МИНИСТАРСТВО ЗА ЉУДСКА И МАЊИНСКА ПРАВА
СРБИЈЕ И ЦРНЕ ГОРЕ

ЕТНИЧКИ МОЗАИК СРБИЈЕ

ПРЕМА ПОДАЦИМА ПОПИСА СТАНОВНИШТВА 2002.

Београд, 2004.

Издавач: Министарство за људска и мањинска права Србије и Црне Горе

За издавача: Јелена Марковић

Тираж 1000
Штампа: БИРОГРАФИКА, Београд

ПРЕДГОВОР

Овом публикацијом, коју су припремили **Владимир Станковић и Петар Лађевић** са групом сарадника из Републичког завода за статистику Србије, Министарство за људска и мањинска права Србије и Црне Горе жели да да свој пуни допринос презентацији података Пописа становништва 2002. године о етничком саставу становништва Србије, карактеристичном по изузетној разноврсности.

Избор је пао на шири круг етничких заједница, којим су обухваћене и оне које се одликују релативно малим бројем припадника. Овај "етнички мозаик" је илустрован обиљем статистичких информација у табеларним прегледима, сажетим коментарима и графичким приказима.

У нади да ће публикација изазвати веће интересовање не само стручне већ и шире јавности, Министарство за људска и мањинска права Србије и Црна Горе се захваљује ауторима и рецензенту, проф. др Србољубу Стаменковићу.

Београд, јануар 2004.

Расим Љајић,
министар за људска и мањинска права

САДРЖАЈ

Предговор III

Методолошке напомене VII

I ДЕО: Распоред етничких заједница по општинама 1
1.1.Становништво према националној или етничкој припадности, по типу насеља 3

II ДЕО: Демографске, образовне и друштвено-економске карактеристике етничких заједница 33
2.1. Становништво по полу и великим старосним групама 35
2.2. Основни контигенти становништва 65
2.3. Становништво старо 10 и више година према полу, а неписмени према старости 72
2.4. Становништво старо 15 и више година према полу и школској спреми 102
2.5. Становништво старо 15 и више година према брачном стању и полу 132
2.6. Просечна старост основних контигената становништва 147
2.7. Основни скупови становништва према активности и полу 153
2.8. Активно становништво према полу и занимању 191
2.9. Активно становништво које обавља занимање према и полу и положају у занимању 212
2.10. Активно становништво које обавља занимање према полу и делатности 233
2.11. Женско становништво старо 15 и више година према броју живорођене деце и старости 293
2.12. Женско становништво старо 15 и више година према броју живорођене деце и школској спреми 312
2.13. Југословенски грађани на раду код страног послодавца или на самосталном раду и чланови породице који са њима бораве у иностранству према земљи и дужини рада - боравка 342

III ДЕО: Картограми и графички прикази 363

IV ДЕО: Ранг етничких заједница према изабраним показатељима 407

V ДЕО: Коментари података 421

Извод из рецензије 465

МЕТОДОЛОШКЕ НАПОМЕНЕ

У публикацији су приказани коначни резултати пописа који се односе на становништво централне Србије и АП Војводине, и то према стању на дан 31. марта 2002. године. На територији АП Косово и Метохија попис ће бити извршен тек када се за то буду стекли сви неопходни услови.

Сходно важећим уставним одредбама, у свим пописима после Другог светског рата, укључујући и попис 2002. године, подаци о националној или етничкој припадности резултат су слободног изјашњавања становника, односно родитеља (старалаца), када су у питању деца млађа од десет (1948, 1953. и 1961.), односно од 15 година (1971, 1981, 1991. и 2002.).

У попису 1991. године класификација националне, односно етничке припадности проширена је модалитетима: Буњевац, Египћанин и Шокац, а у попису 2002. године још и модалитетима: Ашкалија, Бошњак, Горанац и Цинцарин.

I ДЕО

РАСПОРЕД ЕТНИЧКИХ ЗАЈЕДНИЦА ПО ОПШТИНАМА

1.1. СТАНОВНИШТВО ПРЕМА НАЦИОНАЛНОЈ ИЛИ ЕТНИЧКОЈ ПРИПАДНОСТИ, ПО ТИПУ НАСЕЉА

	Укупно	Срби	Црногорци	Југословени	Албанци	Ашкалије	Бошњаци	Мађари	Муслимани	Бугари
РЕПУБЛИКА СРБИЈА	**7498001**	**6212838**	**69049**	**80721**	**61647**	**584**	**136087**	**293299**	**19503**	**20497**
Градска	4225896	3475868	51975	64222	7430	391	75783	172378	12855	9318
Остала	3272105	2736970	17074	16499	54217	193	60304	120921	6648	11179
Централна Србија	**5466009**	**4891031**	**33536**	**30840**	**59952**	**413**	**135670**	**3092**	**15869**	**18839**
Градска	3073601	2736897	28689	27303	6107	292	75501	2639	10648	8534
Остала	2392408	2154134	4847	3537	53845	121	60169	453	5221	10305
Војводина	**2031992**	**1321807**	**35513**	**49881**	**1695**	**171**	**417**	**290207**	**3634**	**1658**
Градска	1152295	738971	23286	36919	1323	99	282	169739	2207	784
Остала	879697	582836	12227	12962	372	72	135	120468	1427	874
Град Београд	**1576124**	**1417187**	**21190**	**22161**	**1492**	**181**	**1188**	**2080**	**4617**	**1272**
Градска	1281801	1138058	19500	21135	1408	179	1119	1888	4179	948
Остала	294323	279129	1690	1026	84	2	69	192	438	324
Барајево	24641	23293	191	82	10	-	5	14	47	10
Градска	-	-	-	-	-	-	-	-	-	-
Остала	24641	23293	191	82	10	-	5	14	47	10
Вождовац	151768	138528	1879	1740	143	-	91	198	392	98
Градска	139003	126247	1852	1726	138	-	91	189	384	90
Остала	12765	12281	27	14	5	-	-	9	8	8
Врачар	58386	51089	1031	1167	58	-	39	76	161	16
Градска	58386	51089	1031	1167	58	-	39	76	161	16
Остала	-	-	-	-	-	-	-	-	-	-
Гроцка	75466	71494	573	294	12	-	46	48	154	235
Градска	8338	7999	108	15	-	-	-	11	20	1
Остала	67128	63495	465	279	12	-	46	37	134	234
Звездара	132621	119570	1715	1609	156	-	106	187	325	194
Градска	132621	119570	1715	1609	156	-	106	187	325	194
Остала	-	-	-	-	-	-	-	-	-	-
Земун	191645	166319	1892	3538	241	45	150	302	739	89
Градска	168171	145138	1818	3407	231	45	147	269	700	86
Остала	23474	21181	74	131	10	-	3	33	39	3
Лазаревац	58511	56501	347	157	13	-	2	17	41	8
Градска	29918	28555	274	127	13	-	2	13	27	7
Остала	28593	27946	73	30	-	-	-	4	14	1
Младеновац	52490	50606	147	116	12	-	3	21	13	21
Градска	22114	20746	103	86	12	-	2	13	8	16
Остала	30376	29860	44	30	-	-	1	8	5	5
Нови Београд	217773	187253	5233	5341	268	88	285	411	829	137
Градска	217773	187253	5233	5341	268	88	285	411	829	137
Остала	-	-	-	-	-	-	-	-	-	-
Обреновац	70975	67516	480	292	18	-	12	30	62	33
Градска	23620	22074	208	142	9	-	10	17	28	22
Остала	47355	45442	272	150	9	-	2	13	34	11
Палилула	155902	135586	1858	2279	238	41	176	320	823	183
Градска	140978	122039	1795	2199	217	40	165	268	762	159
Остала	14924	13547	63	80	21	1	11	52	61	24
Раковица	99000	90626	1465	1226	132	-	87	127	314	50
Градска	99000	90626	1465	1226	132	-	87	127	314	50
Остала	-	-	-	-	-	-	-	-	-	-
Савски Венац	42505	36928	878	952	35	-	47	63	157	30
Градска	42505	36928	878	952	35	-	47	63	157	30
Остала	-	-	-	-	-	-	-	-	-	-
Сопот	20390	19860	94	49	8	-	-	7	24	11
Градска	1752	1681	9	15	5	-	-	1	1	5
Остала	18638	18179	85	34	3	-	-	6	23	6
Стари Град	55543	48027	1031	1404	64	-	50	80	171	31
Градска	55543	48027	1031	1404	64	-	50	80	171	31
Остала	-	-	-	-	-	-	-	-	-	-
Чукарица	168508	153991	2376	1915	84	7	89	179	365	126
Градска	142079	130086	1980	1719	70	6	88	163	292	104
Остала	26429	23905	396	196	14	1	1	16	73	22

1.1. СТАНОВНИШТВО ПРЕМА НАЦИОНАЛНОЈ ИЛИ ЕТНИЧКОЈ ПРИПАДНОСТИ, ПО ТИПУ НАСЕЉА

	Укупно	Срби	Црногорци	Југословени	Албанци	Ашкалије	Бошњаци	Мађари	Муслимани	Бугари
Северно-бачки округ	**200140**	**49637**	**5219**	**9488**	**315**	**-**	**113**	**87181**	**446**	**68**
Градска	123897	32871	2061	7514	260	-	96	48743	357	56
Остала	76243	16766	3158	1974	55	-	17	38438	89	12
Бачка Топола	38245	11454	547	831	51	-	10	22543	60	1
Градска	16171	4699	426	376	40	-	4	9582	45	1
Остала	22074	6755	121	455	11	-	6	12961	15	-
Мали Иђош	13494	2357	2812	95	8	-	5	7546	16	-
Градска	-	-	-	-	-	-	-	-	-	-
Остала	13494	2357	2812	95	8	-	5	7546	16	-
Суботица	148401	35826	1860	8562	256	-	98	57092	370	67
Градска	107726	28172	1635	7138	220	-	92	39161	312	55
Остала	40675	7654	225	1424	36	-	6	17931	58	12
Средње-банатски округ	**208456**	**150794**	**630**	**3759**	**104**	**9**	**12**	**27842**	**144**	**394**
Градска	100449	70415	377	2457	74	9	7	15775	91	131
Остала	108007	80379	253	1302	30	-	5	12067	53	263
Житиште	20399	12628	42	266	7	-	1	4017	14	14
Градска	3242	2861	8	32	-	-	-	70	2	2
Остала	17157	9767	34	234	7	-	1	3947	12	12
Зрењанин	132051	98794	442	2559	78	9	8	14211	92	252
Градска	79773	56560	327	1948	60	9	7	11605	72	96
Остала	52278	42234	115	611	18	-	1	2606	20	156
Нова Црња	12705	8934	55	101	3	-	2	2369	9	9
Градска	-	-	-	-	-	-	-	-	-	-
Остала	12705	8934	55	101	3	-	2	2369	9	9
Нови Бечеј	26924	18831	47	567	14	-	-	5177	20	5
Градска	14452	8868	34	352	14	-	-	3849	13	4
Остала	12472	9963	13	215	-	-	-	1328	7	1
Сечањ	16377	11607	44	266	2	-	1	2068	9	114
Градска	2982	2126	8	125	-	-	-	251	4	29
Остала	13395	9481	36	141	2	-	1	1817	5	85
Северно-банатски округ	**165881**	**72242**	**501**	**3018**	**197**	**-**	**13**	**78551**	**171**	**28**
Градска	102058	44042	358	2324	167	-	9	48296	136	17
Остала	63823	28200	143	694	30	-	4	30255	35	11
Ада	18994	3324	29	275	38	-	3	14558	19	-
Градска	17333	3295	29	268	37	-	3	12961	17	-
Остала	1661	29	-	7	1	-	-	1597	2	-
Кањижа	27510	2037	66	246	25	-	1	23802	4	-
Градска	10200	865	41	99	7	-	1	8825	2	-
Остала	17310	1172	25	147	18	-	-	14977	2	-
Кикинда	67002	51212	219	1670	56	-	1	8607	88	25
Градска	41935	31317	130	1355	47	-	1	5290	65	14
Остала	25067	19895	89	315	9	-	-	3317	23	11
Нови Кнежевац	12975	7725	31	207	7	-	1	3864	6	1
Градска	7581	4369	20	131	5	-	-	2657	3	1
Остала	5394	3356	11	76	2	-	1	1207	3	-
Сента	25568	2739	124	392	57	-	3	20587	38	2
Градска	20302	2655	118	373	57	-	3	15860	38	2
Остала	5266	84	6	19	-	-	-	4727	-	-
Чока	13832	5205	32	228	14	-	4	7133	16	-
Градска	4707	1541	20	98	14	-	1	2703	11	-
Остала	9125	3664	12	130	-	-	3	4430	5	-
Јужно-банатски округ	**313937**	**220641**	**1715**	**5687**	**158**	**-**	**68**	**15444**	**727**	**837**
Градска	174582	132007	1442	3956	111	-	46	6401	374	334
Остала	139355	88634	273	1731	47	-	22	9043	353	503

1.1. СТАНОВНИШТВО ПРЕМА НАЦИОНАЛНОЈ ИЛИ ЕТНИЧКОЈ ПРИПАДНОСТИ, ПО ТИПУ НАСЕЉА

	Укупно	Срби	Црногорци	Југословени	Албанци	Ашкалије	Бошњаци	Мађари	Муслимани	Бугари
Алибунар	22954	13680	78	159	7	-	1	309	28	11
Градска	9251	7388	31	95	4	-	-	164	15	9
Остала	13703	6292	47	64	3	-	1	145	13	2
Бела Црква	20367	15654	147	283	11	-	4	459	36	10
Градска	10675	8222	131	267	11	-	4	180	30	8
Остала	9692	7432	16	16	-	-	-	279	6	2
Вршац	54369	39418	221	1019	42	-	3	2619	53	100
Градска	36623	28372	190	848	33	-	3	1800	30	87
Остала	17746	11046	31	171	9	-	-	819	23	13
Ковачица	27890	9459	50	349	27	-	1	2935	9	9
Градска	6764	558	14	69	14	-	-	34	1	2
Остала	21126	8901	36	280	13	-	1	2901	8	7
Ковин	36802	28246	180	361	9	-	2	3408	96	117
Градска	14250	11513	132	180	2	-	2	786	14	28
Остала	22552	16733	48	181	7	-	-	2622	82	89
Опово	11016	9507	16	224	5	-	-	58	4	4
Градска	4693	3744	8	155	2	-	-	28	1	2
Остала	6323	5763	8	69	3	-	-	30	3	2
Панчево	127162	97137	1003	2992	48	-	56	4037	487	563
Градска	92326	72210	936	2342	45	-	37	3409	283	198
Остала	34836	24927	67	650	3	-	19	628	204	365
Пландиште	13377	7540	20	300	9	-	1	1619	14	23
Градска	-	-	-	-	-	-	-	-	-	-
Остала	13377	7540	20	300	9	-	1	1619	14	23
Западно-бачки округ	**214011**	**134644**	**9182**	**6870**	**165**	**2**	**44**	**21825**	**202**	**48**
Градска	110195	72115	5341	4674	137	2	29	8126	116	35
Остала	103816	62529	3841	2196	28	-	15	13699	86	13
Апатин	32813	20216	109	727	26	-	3	3785	45	2
Градска	19320	13990	100	612	13	-	3	848	30	1
Остала	13493	6226	9	115	13	-	-	2937	15	1
Кула	48353	25152	7902	740	27	2	5	4082	53	5
Градска	29464	16887	4335	602	25	2	2	3231	38	2
Остала	18889	8265	3567	138	2	-	3	851	15	3
Оџаци	35582	29477	245	305	12	-	6	1572	10	9
Градска	9940	8250	101	135	5	-	2	304	1	7
Остала	25642	21227	144	170	7	-	4	1268	9	2
Сомбор	97263	59799	926	5098	100	-	30	12386	94	32
Градска	51471	32988	805	3325	94	-	22	3743	47	25
Остала	45792	26811	121	1773	6	-	8	8643	47	7
Јужно-бачки округ	**593666**	**409988**	**17340**	**15959**	**614**	**160**	**123**	**55128**	**1646**	**214**
Градска	399854	274942	13171	12841	460	88	77	40820	977	172
Остала	193812	135046	4169	3118	154	72	46	14308	669	42
Бач	16268	7596	56	805	7	-	4	992	216	1
Градска	6087	4274	31	272	1	-	-	418	13	1
Остала	10181	3322	25	533	6	-	4	574	203	-
Бачка Паланка	60966	47916	186	1041	80	1	18	1490	79	5
Градска	29449	23864	110	607	70	-	7	1160	41	2
Остала	31517	24052	76	434	10	1	11	330	38	3
Бачки Петровац	14681	3779	20	293	5	-	4	85	13	4
Градска	6727	573	9	169	4	-	-	36	10	-
Остала	7954	3206	11	124	1	-	4	49	3	4
Беочин	16086	10967	79	861	20	1	3	288	52	5
Градска	8058	4695	56	693	16	-	3	182	21	1
Остала	8028	6272	23	168	4	1	-	106	31	4

1.1. СТАНОВНИШТВО ПРЕМА НАЦИОНАЛНОЈ ИЛИ ЕТНИЧКОЈ ПРИПАДНОСТИ, ПО ТИПУ НАСЕЉА

	Укупно	Срби	Црногорци	Југословени	Албанци	Ашкалије	Бошњаци	Мађари	Муслимани	Бугари
Бечеј	40987	16832	229	1070	66	2	6	20018	87	12
Градска	25774	11197	172	808	59	1	4	11725	71	9
Остала	15213	5635	57	262	7	1	2	8293	16	3
Жабаљ	27513	23732	25	259	20	3	-	305	16	-
Градска	9598	8672	9	119	16	1	-	85	3	-
Остала	17915	15060	16	140	4	2	-	220	13	-
Нови Сад - град	299294	225995	5040	9514	299	146	59	15687	1015	141
Градска	235165	176817	4698	8418	222	81	49	12469	732	117
Остала	64129	49178	342	1096	77	65	10	3218	283	24
Србобран	17855	11963	133	462	25	-	4	3920	38	6
Градска	13091	7838	118	396	13	-	2	3715	21	6
Остала	4764	4125	15	66	12	-	2	205	17	-
Сремски Карловци	8839	6664	89	254	4	-	-	215	4	3
Градска	8839	6664	89	254	4	-	-	215	4	3
Остала	-	-	-	-	-	-	-	-	-	-
Темерин	28275	18155	78	407	36	3	1	8341	20	7
Градска	25265	15498	68	326	36	3	1	8230	17	7
Остала	3010	2657	10	81	-	-	-	111	3	-
Тител	17050	14482	34	318	7	3	1	902	6	16
Градска	5894	4180	26	250	6	2	1	582	4	12
Остала	11156	10302	8	68	1	1	-	320	2	4
Врбас	45852	21907	11371	675	45	1	23	2885	100	14
Градска	25907	10670	7785	529	13	-	10	2003	40	14
Остала	19945	11237	3586	146	32	1	13	882	60	-
Сремски округ	**335901**	**283861**	**926**	**5100**	**142**	**-**	**44**	**4236**	**298**	**69**
Градска	141260	112579	536	3153	114	-	18	1578	156	39
Остала	194641	171282	390	1947	28	-	26	2658	142	30
Инђија	49609	42105	196	969	14	-	14	962	24	18
Градска	26247	22995	131	530	5	-	10	219	16	15
Остала	23362	19110	65	439	9	-	4	743	8	3
Ириг	12329	9801	58	295	9	-	1	816	23	7
Градска	4848	3900	13	127	2	-	-	360	3	1
Остала	7481	5901	45	168	7	-	1	456	20	6
Пећинци	21506	19893	53	114	3	-	2	21	22	5
Градска	-	-	-	-	-	-	-	-	-	-
Остала	21506	19893	53	114	3	-	2	21	22	5
Рума	60006	51957	102	1017	37	-	5	1306	59	12
Градска	32229	28032	79	709	35	-	3	362	41	8
Остала	27777	23925	23	308	2	-	2	944	18	4
Сремска Митровица	85902	75003	219	1212	44	-	6	739	75	17
Градска	42980	34748	192	975	41	-	2	534	62	12
Остала	42922	40255	27	237	3	-	4	205	13	5
Стара Пазова	67576	54850	252	754	14	-	13	130	65	9
Градска	18645	10477	84	357	10	-	1	44	16	2
Остала	48931	44373	168	397	4	-	12	86	49	7
Шид	38973	30252	46	739	21	-	3	262	30	1
Градска	16311	12427	37	455	21	-	2	59	18	1
Остала	22662	17825	9	284	-	-	1	203	12	-
Мачвански округ	**329625**	**317658**	**419**	**872**	**15**	**6**	**131**	**97**	**1859**	**19**
Градска	91014	85789	262	593	6	3	65	59	1537	12
Остала	238611	231869	157	279	9	3	66	38	322	7
Богатић	32990	32014	31	43	1	-	2	6	15	2
Градска	-	-	-	-	-	-	-	-	-	-
Остала	32990	32014	31	43	1	-	2	6	15	2

1.1. СТАНОВНИШТВО ПРЕМА НАЦИОНАЛНОЈ ИЛИ ЕТНИЧКОЈ ПРИПАДНОСТИ, ПО ТИПУ НАСЕЉА

	Укупно	Срби	Црногорци	Југословени	Албанци	Ашкалије	Бошњаци	Мађари	Муслимани	Бугари
Владимирци	20373	19967	24	13	-	-	3	4	1	-
Градска	-	-	-	-	-	-	-	-	-	-
Остала	20373	19967	24	13	-	-	3	4	1	-
Коцељева	15636	14593	10	17	1	-	-	1	2	1
Градска	-	-	-	-	-	-	-	-	-	-
Остала	15636	14593	10	17	1	-	-	1	2	1
Крупањ	20192	19513	16	27	-	-	4	3	287	1
Градска	4912	4466	15	23	-	-	3	2	286	1
Остала	15280	15047	1	4	-	-	1	1	1	-
Лозница	86413	83729	118	210	4	-	3	20	555	4
Градска	26203	24877	82	153	2	-	-	5	399	2
Остала	60210	58852	36	57	2	-	3	15	156	2
Љубовија	17052	16702	17	27	1	1	1	2	1	-
Градска	-	-	-	-	-	-	-	-	-	-
Остала	17052	16702	17	27	1	1	1	2	1	-
Мали Зворник	14076	13140	25	57	-	-	110	3	486	1
Градска	4736	4095	17	43	-	-	54	2	363	1
Остала	9340	9045	8	14	-	-	56	1	123	-
Шабац	122893	118000	178	478	8	5	8	58	512	10
Градска	55163	52351	148	374	4	3	8	50	489	8
Остала	67730	65649	30	104	4	2	-	8	23	2
Колубарски округ	**192204**	**186177**	**375**	**329**	**6**	**9**	**8**	**40**	**31**	**6**
Градска	75699	73026	228	238	1	2	6	25	24	2
Остала	116505	113151	147	91	5	7	2	15	7	4
Ваљево	96761	93064	244	224	3	-	6	26	19	2
Градска	61270	58916	209	200	1	-	6	22	19	1
Остала	35491	34148	35	24	2	-	-	4	-	1
Лајковац	17062	16425	25	21	-	1	2	1	1	-
Градска	3443	3351	3	18	-	-	-	-	-	-
Остала	13619	13074	22	3	-	1	2	1	1	-
Љиг	14629	14451	33	10	2	2	-	5	4	2
Градска	3245	3177	15	5	-	1	-	1	2	-
Остала	11384	11274	18	5	2	1	-	4	2	2
Мионица	16513	15980	31	9	1	-	-	2	4	-
Градска	1723	1663	-	4	-	-	-	1	2	-
Остала	14790	14317	31	5	1	-	-	1	2	-
Осечина	15135	14865	10	6	-	2	-	-	1	-
Градска	-	-	-	-	-	-	-	-	-	-
Остала	15135	14865	10	6	-	2	-	-	1	-
Уб	32104	31392	32	59	-	4	-	6	2	2
Градска	6018	5919	1	11	-	1	-	1	1	1
Остала	26086	25473	31	48	-	3	-	5	1	1
Подунавски округ	**210290**	**202008**	**774**	**471**	**68**	**12**	**20**	**186**	**97**	**58**
Градска	104315	98131	661	399	64	7	17	155	54	42
Остала	105975	103877	113	72	4	5	3	31	43	16
Велика Плана	44470	43580	93	54	11	1	1	18	10	9
Градска	16210	15820	71	26	10	-	-	11	1	6
Остала	28260	27760	22	28	1	1	1	7	9	3
Смедерево	109809	104222	533	296	37	8	17	144	52	35
Градска	62805	58246	486	264	34	5	16	128	37	26
Остала	47004	45976	47	32	3	3	1	16	15	9
Смедеревска Паланка	56011	54206	148	121	20	3	2	24	35	14
Градска	25300	24065	104	109	20	2	1	16	16	10
Остала	30711	30141	44	12	-	1	1	8	19	4

1.1. СТАНОВНИШТВО ПРЕМА НАЦИОНАЛНОЈ ИЛИ ЕТНИЧКОЈ ПРИПАДНОСТИ, ПО ТИПУ НАСЕЉА

	Укупно	Срби	Црногорци	Југословени	Албанци	Ашкалије	Бошњаци	Мађари	Муслимани	Бугари
Браничевски округ	**200503**	**174818**	**412**	**690**	**26**	**1**	**10**	**121**	**88**	**48**
Градска	69064	62398	314	336	21	-	7	75	53	39
Остала	131439	112420	98	354	5	1	3	46	35	9
Велико Градиште	20659	19540	44	47	-	-	-	12	8	-
Градска	5658	5148	32	39	-	-	-	9	4	-
Остала	15001	14392	12	8	-	-	-	3	4	-
Голубац	9913	8629	15	38	-	-	1	6	6	3
Градска	-	-	-	-	-	-	-	-	-	-
Остала	9913	8629	15	38	-	-	1	6	6	3
Жабари	13034	12316	18	10	1	-	-	2	-	-
Градска	-	-	-	-	-	-	-	-	-	-
Остала	13034	12316	18	10	1	-	-	2	-	-
Жагубица	14823	10985	11	21	2	1	1	2	-	-
Градска	-	-	-	-	-	-	-	-	-	-
Остала	14823	10985	11	21	2	1	1	2	-	-
Кучево	18808	12584	27	30	1	-	3	8	5	7
Градска	4506	4199	17	7	-	-	3	5	5	6
Остала	14302	8385	10	23	1	-	-	3	-	1
Мало Црниће	13853	12708	3	4	-	-	-	-	2	2
Градска	-	-	-	-	-	-	-	-	-	-
Остала	13853	12708	3	4	-	-	-	-	2	2
Петровац	34511	29277	32	265	1	-	1	24	28	3
Градска	7851	7475	22	18	-	-	-	6	9	2
Остала	26660	21802	10	247	1	-	1	18	19	1
Пожаревац	74902	68779	262	275	21	-	4	67	39	33
Градска	51049	45576	243	272	21	-	4	55	35	31
Остала	23853	23203	19	3	-	-	-	12	4	2
Шумадијски округ	**298778**	**289183**	**1822**	**540**	**45**	**54**	**25**	**75**	**189**	**72**
Градска	186270	178472	1344	469	39	45	20	59	168	61
Остала	112508	110711	478	71	6	9	5	16	21	11
Аранђеловац	48129	46650	363	61	4	6	1	18	24	12
Градска	24309	23324	244	50	2	3	1	15	16	9
Остала	23820	23326	119	11	2	3	-	3	8	3
Баточина	12220	12019	57	9	2	-	4	2	6	2
Градска	-	-	-	-	-	-	-	-	-	-
Остала	12220	12019	57	9	2	-	4	2	6	2
Кнић	16148	15990	56	11	-	1	-	1	-	2
Градска	-	-	-	-	-	-	-	-	-	-
Остала	16148	15990	56	11	-	1	-	1	-	2
Крагујевац - град	175802	168916	1231	401	32	45	20	47	151	46
Градска	146373	139990	1038	382	30	42	19	44	149	44
Остала	29429	28926	193	19	2	3	1	3	2	2
Рача	12959	12801	28	9	-	1	-	-	3	5
Градска	2744	2664	16	3	-	-	-	-	2	5
Остала	10215	10137	12	6	-	1	-	-	1	-
Топола	25292	24689	79	44	7	1	-	7	5	3
Градска	5422	5171	38	29	7	-	-	-	1	1
Остала	19870	19518	41	15	-	1	-	7	4	2
Лапово	8228	8118	8	5	-	-	-	-	-	2
Градска	7422	7323	8	5	-	-	-	-	-	2
Остала	806	795	-	-	-	-	-	-	-	-
Поморавски округ	**227435**	**218454**	**543**	**400**	**52**	**4**	**12**	**48**	**80**	**83**
Градска	97589	93162	412	295	36	1	8	39	57	62
Остала	129846	125292	131	105	16	3	4	9	23	21
Деспотовац	25611	24529	72	63	13	-	1	3	41	10
Градска	6728	6404	61	44	4	-	1	3	29	9

1.1. СТАНОВНИШТВО ПРЕМА НАЦИОНАЛНОЈ ИЛИ ЕТНИЧКОЈ ПРИПАДНОСТИ, ПО ТИПУ НАСЕЉА

	Укупно	Срби	Црногорци	Југословени	Албанци	Ашкалије	Бошњаци	Мађари	Муслимани	Бугари
Остала	18883	18125	11	19	9	-	-	-	12	1
Параћин	58301	56558	107	81	26	-	4	11	11	21
Градска	25292	24262	87	57	23	-	3	9	8	14
Остала	33009	32296	20	24	3	-	1	2	3	7
Рековац	13551	13388	18	7	-	-	-	1	4	1
Градска	-	-	-	-	-	-	-	-	-	-
Остала	13551	13388	18	7	-	-	-	1	4	1
Јагодина	70894	68851	230	120	11	3	6	27	11	36
Градска	35589	34187	157	102	7	1	4	23	9	26
Остала	35305	34664	73	18	4	2	2	4	2	10
Свилајнац	25511	24579	33	35	1	1	1	2	4	5
Градска	9395	8930	31	14	1	-	-	1	2	3
Остала	16116	15649	2	21	-	1	1	1	2	2
Ћуприја	33567	30549	83	94	1	-	-	4	9	10
Градска	20585	19379	76	78	1	-	-	3	9	10
Остала	12982	11170	7	16	-	-	-	1	-	-
Борски округ	**146551**	**118721**	**1047**	**548**	**154**	**33**	**27**	**56**	**104**	**145**
Градска	80566	69810	939	395	140	32	27	52	90	117
Остала	65985	48911	108	153	14	1	-	4	14	28
Бор	55817	39989	215	311	115	33	16	26	39	64
Градска	39387	32785	192	251	105	32	16	24	37	62
Остала	16430	7204	23	60	10	1	-	2	2	2
Кладово	23613	21130	572	73	1	-	2	12	14	11
Градска	10218	8950	513	31	1	-	2	11	12	11
Остала	13395	12180	59	42	-	-	-	1	2	-
Мајданпек	23703	19339	169	58	8	-	5	5	29	23
Градска	13203	11649	158	51	4	-	5	5	27	12
Остала	10500	7690	11	7	4	-	-	-	2	11
Неготин	43418	38263	91	106	30	-	4	13	22	47
Градска	17758	16426	76	62	30	-	4	12	14	32
Остала	25660	21837	15	44	-	-	-	1	8	15
Зајечарски округ	**137561**	**124427**	**296**	**422**	**88**	**-**	**14**	**34**	**76**	**155**
Градска	72381	68008	252	304	73	-	9	29	41	113
Остала	65180	56419	44	118	15	-	5	5	35	42
Бољевац	15849	10504	23	72	8	-	2	1	23	13
Градска	5132	3972	22	30	7	-	-	1	13	10
Остала	10717	6532	1	42	1	-	2	-	10	3
Зајечар	65969	59867	161	277	42	-	10	19	32	113
Градска	39491	37500	131	219	34	-	8	17	16	84
Остала	26478	22367	30	58	8	-	2	2	16	29
Књажевац	37172	35977	45	44	27	-	1	9	9	27
Градска	19351	18477	38	40	23	-	-	7	5	17
Остала	17821	17500	7	4	4	-	1	2	4	10
Сокобања	18571	18079	67	29	11	-	1	5	12	2
Градска	8407	8059	61	15	9	-	1	4	7	2
Остала	10164	10020	6	14	2	-	-	1	5	-
Златиборски округ	**313396**	**261055**	**1350**	**645**	**43**	**8**	**40225**	**65**	**6476**	**18**
Градска	156206	129432	988	478	34	3	19478	55	3149	7
Остала	157190	131623	362	167	9	5	20747	10	3327	11
Ариље	19784	19503	44	59	-	-	-	5	9	4
Градска	6744	6600	22	15	-	-	-	2	5	2
Остала	13040	12903	22	44	-	-	-	3	4	2
Бајина Башта	29151	28707	69	44	2	-	1	2	7	-
Градска	9543	9352	48	29	2	-	1	1	5	-
Остала	19608	19355	21	15	-	-	-	1	2	-
Косјерић	14001	13811	50	14	-	2	-	1	-	1

1.1. СТАНОВНИШТВО ПРЕМА НАЦИОНАЛНОЈ ИЛИ ЕТНИЧКОЈ ПРИПАДНОСТИ, ПО ТИПУ НАСЕЉА

	Укупно	Срби	Црногорци	Југословени	Албанци	Ашкалије	Бошњаци	Мађари	Муслимани	Бугари
Градска	4116	4014	28	12	-	-	-	-	-	-
Остала	9885	9797	22	2	-	2	-	1	-	1
Нова Варош	19982	18001	73	113	2	2	1028	8	502	1
Градска	10335	8416	43	110	2	-	1028	8	498	-
Остала	9647	9585	30	3	-	2	-	-	4	1
Пожега	32293	31682	68	29	2	-	2	5	7	2
Градска	13206	12698	51	19	1	-	1	3	4	1
Остала	19087	18984	17	10	1	-	1	2	3	1
Прибој	30377	22523	432	99	13	-	5567	15	1427	1
Градска	19564	13386	372	90	11	-	4396	15	1042	-
Остала	10813	9137	60	9	2	-	1171	-	385	1
Пријепоље	41188	23402	271	97	10	-	13109	2	3812	4
Градска	15031	9411	139	42	5	-	3941	2	1225	3
Остала	26157	13991	132	55	5	-	9168	-	2587	1
Сјеница	27970	6572	23	25	11	-	20512	-	659	4
Градска	13161	2612	19	19	10	-	10107	-	320	1
Остала	14809	3960	4	6	1	-	10405	-	339	3
Ужице	83022	81375	278	149	3	4	6	22	46	1
Градска	62162	60647	253	142	3	3	4	22	44	-
Остала	20860	20728	25	7	-	1	2	-	2	1
Чајетина	15628	15479	42	16	-	-	-	5	7	-
Градска	2344	2296	13	-	-	-	-	2	6	-
Остала	13284	13183	29	16	-	-	-	3	1	-
Моравички округ	**224772**	**220009**	**871**	**510**	**11**	**9**	**13**	**34**	**73**	**14**
Градска	115880	112606	608	368	8	4	12	24	58	10
Остала	108892	107403	263	142	3	5	1	10	15	4
Горњи Милановац	47641	46585	170	111	2	1	-	13	10	5
Градска	23982	23230	134	78	1	1	-	10	6	3
Остала	23659	23355	36	33	1	-	-	3	4	2
Ивањица	35445	35021	68	32	-	2	-	4	6	-
Градска	12350	12226	23	17	-	1	-	1	3	-
Остала	23095	22795	45	15	-	1	-	3	3	-
Лучани	24614	24195	70	68	-	2	2	3	4	-
Градска	6331	6203	49	10	-	-	1	2	3	-
Остала	18283	17992	21	58	-	2	1	1	1	-
Чачак	117072	114208	563	299	9	4	11	14	53	9
Градска	73217	70947	402	263	7	2	11	11	46	7
Остала	43855	43261	161	36	2	2	-	3	7	2
Рашки округ	**291230**	**188456**	**1389**	**522**	**160**	**12**	**93921**	**72**	**1895**	**85**
Градска	145923	85723	992	358	147	4	54689	57	1035	59
Остала	145307	102733	397	164	13	8	39232	15	860	26
Врњачка Бања	26492	25305	161	79	1	6	3	23	7	21
Градска	9877	9459	79	46	-	3	3	15	3	6
Остала	16615	15846	82	33	1	3	-	8	4	15
Краљево	121707	117793	1020	213	23	1	5	35	54	53
Градска	62922	59817	758	187	22	-	4	31	49	48
Остала	58785	57976	262	26	1	1	1	4	5	5
Нови Пазар	85996	17599	109	136	129	-	65593	5	1599	4
Градска	54604	6724	93	105	120	-	46339	4	904	2
Остала	31392	10875	16	31	9	-	19254	1	695	2
Рашка	26981	26460	79	77	1	5	1	6	12	6
Градска	9409	9125	51	10	-	1	-	4	11	2
Остала	17572	17335	28	67	1	4	1	2	1	4
Тутин	30054	1299	20	17	6	-	28319	3	223	1
Градска	9111	598	11	10	5	-	8343	3	68	1
Остала	20943	701	9	7	1	-	19976	-	155	-

1.1. СТАНОВНИШТВО ПРЕМА НАЦИОНАЛНОЈ ИЛИ ЕТНИЧКОЈ ПРИПАДНОСТИ, ПО ТИПУ НАСЕЉА

	Укупно	Срби	Црногорци	Југословени	Албанци	Ашкалије	Бошњаци	Мађари	Муслимани	Бугари
Расински округ	**259441**	**252925**	**823**	**385**	**8**	**3**	**8**	**37**	**38**	**70**
Градска	90750	87001	569	245	2	2	7	21	20	30
Остала	168691	165924	254	140	6	1	1	16	18	40
Александровац	29389	29032	40	31	-	-	-	2	7	5
Градска	6476	6352	23	13	-	-	-	-	4	2
Остала	22913	22680	17	18	-	-	-	2	3	3
Брус	18764	18471	14	15	-	-	-	3	2	5
Градска	4653	4479	6	5	-	-	-	1	2	5
Остала	14111	13992	8	10	-	-	-	2	-	-
Варварин	20122	19853	33	15	-	-	1	2	2	10
Градска	-	-	-	-	-	-	-	-	-	-
Остала	20122	19853	33	15	-	-	1	2	2	10
Крушевац	131368	127077	572	229	6	1	6	21	19	29
Градска	57347	54690	427	159	2	1	6	16	10	17
Остала	74021	72387	145	70	4	-	-	5	9	12
Трстеник	49043	48060	153	84	-	1	-	8	6	16
Градска	17180	16537	105	58	-	-	-	3	3	3
Остала	31863	31523	48	26	-	1	-	5	3	13
Ћићевац	10755	10432	11	11	2	1	1	1	2	5
Градска	5094	4943	8	10	-	1	1	1	1	3
Остала	5661	5489	3	1	2	-	-	-	1	2
Нишавски округ	**381757**	**360941**	**1018**	**868**	**134**	**-**	**26**	**73**	**155**	**866**
Градска	204504	191179	855	745	60	-	23	59	122	721
Остала	177253	169762	163	123	74	-	3	14	33	145
Град Ниш	250518	235657	846	664	99	-	24	58	89	799
Градска	178161	166650	753	605	44	-	22	54	73	687
Остала	72357	69007	93	59	55	-	2	4	16	112
Алексинац	57749	54845	130	146	27	-	2	10	59	42
Градска	18638	17054	91	136	14	-	1	5	49	27
Остала	39111	37791	39	10	13	-	1	5	10	15
Гаџин Хан	10464	10170	12	2	-	-	-	1	-	2
Градска	-	-	-	-	-	-	-	-	-	-
Остала	10464	10170	12	2	-	-	-	1	-	2
Дољевац	19561	18342	7	10	-	-	-	2	2	3
Градска	-	-	-	-	-	-	-	-	-	-
Остала	19561	18342	7	10	-	-	-	2	2	3
Мерошина	14812	14059	8	12	-	-	-	1	2	6
Градска	-	-	-	-	-	-	-	-	-	-
Остала	14812	14059	8	12	-	-	-	1	2	6
Ниш	235159	220938	833	653	98	-	22	56	87	781
Градска	173724	162380	747	605	44	-	22	53	72	679
Остала	61435	58558	86	48	54	-	-	3	15	102
Ражањ	11369	11022	4	12	6	-	-	1	2	7
Градска	-	-	-	-	-	-	-	-	-	-
Остала	11369	11022	4	12	6	-	-	1	2	7
Сврљиг	17284	16846	11	22	2	-	-	-	1	7
Градска	7705	7475	11	4	2	-	-	-	-	7
Остала	9579	9371	-	18	-	-	-	-	1	-
Нишка Бања	15359	14719	13	11	1	-	2	2	2	18
Градска	4437	4270	6	-	-	-	-	1	1	8
Остала	10922	10449	7	11	1	-	2	1	1	10
Топлички округ	**102075**	**96889**	**306**	**52**	**-**	**-**	**1**	**13**	**4**	**15**
Градска	46928	44285	210	30	-	-	1	7	3	10
Остала	55147	52604	96	22	-	-	-	6	1	5
Блаце	13759	13479	17	8	-	-	-	5	-	-
Градска	5465	5322	14	1	-	-	-	2	-	-
Остала	8294	8157	3	7	-	-	-	3	-	-
Житорађа	18207	16899	6	6	-	-	-	1	1	4
Градска	-	-	-	-	-	-	-	-	-	-
Остала	18207	16899	6	6	-	-	-	1	1	4
Куршумлија	21608	20718	119	9	-	-	-	1	-	3
Градска	13790	13203	58	7	-	-	-	-	-	3
Остала	7818	7515	61	2	-	-	-	1	-	-

1.1. СТАНОВНИШТВО ПРЕМА НАЦИОНАЛНОЈ ИЛИ ЕТНИЧКОЈ ПРИПАДНОСТИ, ПО ТИПУ НАСЕЉА

	Укупно	Срби	Црногорци	Југословени	Албанци	Ашкалије	Бошњаци	Мађари	Муслимани	Бугари
Прокупље	48501	45793	164	29	-	-	1	6	3	8
Градска	27673	25760	138	22	-	-	1	5	3	7
Остала	20828	20033	26	7	-	-	-	1	-	1
Пиротски округ	**105654**	**89985**	**51**	**745**	**14**	**-**	**2**	**16**	**14**	**7313**
Градска	60847	51399	46	617	13	-	1	10	11	3629
Остала	44807	38586	5	128	1	-	1	6	3	3684
Бабушница	15734	14141	2	56	1	-	1	-	1	1017
Градска	4575	4424	1	15	1	-	-	-	-	18
Остала	11159	9717	1	41	-	-	1	-	1	999
Бела Паланка	14381	12981	4	7	-	-	1	4	-	6
Градска	8626	7491	4	7	-	-	1	2	-	4
Остала	5755	5490	-	-	-	-	-	2	-	2
Димитровград	11748	3005	15	472	-	-	-	-	3	5836
Градска	6968	1735	14	425	-	-	-	-	2	3281
Остала	4780	1270	1	47	-	-	-	-	1	2555
Пирот	63791	59858	30	210	13	-	-	12	10	454
Градска	40678	37749	27	170	12	-	-	8	9	326
Остала	23113	22109	3	40	1	-	-	4	1	128
Јабланички округ	**240923**	**225092**	**725**	**147**	**2841**	**1**	**7**	**26**	**18**	**109**
Градска	98420	90836	401	121	455	1	3	14	15	77
Остала	142503	134256	324	26	2386	-	4	12	3	32
Бојник	13118	11668	34	13	-	-	-	1	-	-
Градска	-	-	-	-	-	-	-	-	-	-
Остала	13118	11668	34	13	-	-	-	1	-	-
Власотинце	33312	32858	10	2	-	-	1	7	1	5
Градска	16212	15894	7	1	-	-	1	5	-	4
Остала	17100	16964	3	1	-	-	-	2	1	1
Лебане	24918	23460	25	5	1	-	-	1	-	6
Градска	10004	9241	17	4	1	-	-	1	-	3
Остала	14914	14219	8	1	-	-	-	-	-	3
Лесковац	156252	147414	284	122	23	-	5	16	13	85
Градска	68826	63049	242	115	20	-	1	8	13	66
Остала	87426	84365	42	7	3	-	4	8	-	19
Медвеђа	10760	7163	372	2	2816	1	1	1	4	5
Градска	3378	2652	135	1	434	1	1	-	2	4
Остала	7382	4511	237	1	2382	-	-	1	2	1
Црна Трава	2563	2529	-	3	1	-	-	-	-	8
Градска	-	-	-	-	-	-	-	-	-	-
Остала	2563	2529	-	3	1	-	-	-	-	8
Пчињски округ	**227690**	**147046**	**125**	**533**	**54795**	**80**	**32**	**19**	**55**	**8491**
Градска	95444	77582	108	177	3600	9	9	11	32	2595
Остала	132246	69464	17	356	51195	71	23	8	23	5896
Босилеград	9931	1308	3	288	-	-	-	-	-	7037
Градска	2702	247	-	24	-	-	-	-	-	2072
Остала	7229	1061	3	264	-	-	-	-	-	4965
Бујановац	43302	14782	7	2	23681	47	9	2	6	33
Градска	12011	4329	6	1	3590	8	3	-	4	27
Остала	31291	10453	1	1	20091	39	6	2	2	6
Владичин Хан	23703	22224	10	24	-	-	-	1	3	54
Градска	8338	7821	6	6	-	-	-	1	2	26
Остала	15365	14403	4	18	-	-	-	-	1	28
Врање	87288	81198	78	112	9	1	2	6	25	351
Градска	60934	55536	72	94	9	1	2	6	22	272
Остала	26354	25662	6	18	-	-	-	-	3	79
Прешево	34904	2984	2	-	31098	32	17	5	15	-
Градска	-	-	-	-	-	-	-	-	-	-
Остала	34904	2984	2	-	31098	32	17	5	15	-
Сурдулица	22190	18274	24	106	2	-	4	5	6	1004
Градска	11459	9649	24	52	1	-	4	4	4	198
Остала	10731	8625	-	54	1	-	-	1	2	806
Трговиште	6372	6276	1	1	5	-	-	-	-	12
Градска	-	-	-	-	-	-	-	-	-	-
Остала	6372	6276	1	1	5	-	-	-	-	12

1.1. СТАНОВНИШТВО ПРЕМА НАЦИОНАЛНОЈ ИЛИ ЕТНИЧКОЈ ПРИПАДНОСТИ, ПО ТИПУ НАСЕЉА

ДЕО-2

	Буњевци	Власи	Горанци	Грци	Египћани	Јевреји	Македонци	Немци	Роми	Румуни
РЕПУБЛИКА СРБИЈА	**20012**	**40054**	**4581**	**572**	**814**	**1158**	**25847**	**3901**	**108193**	**34576**
Градска	14148	4523	4040	515	684	1110	18003	2813	66763	8879
Остала	5864	35531	541	57	130	48	7844	1088	41430	25697
Централна Србија	**246**	**39953**	**3975**	**352**	**685**	**706**	**14062**	**747**	**79136**	**4157**
Градска	226	4469	3511	329	633	695	11710	592	54170	1796
Остала	20	35484	464	23	52	11	2352	155	24966	2361
Војводина	**19766**	**101**	**606**	**220**	**129**	**452**	**11785**	**3154**	**29057**	**30419**
Градска	13922	54	529	186	51	415	6293	2221	12593	7083
Остала	5844	47	77	34	78	37	5492	933	16464	23336
Град Београд	**183**	**71**	**3340**	**255**	**597**	**634**	**8372**	**481**	**19191**	**1379**
Градска	176	69	2923	245	560	631	7468	421	16040	1275
Остала	7	2	417	10	37	3	904	60	3151	104
Барајево	-	-	37	-	-	1	68	4	201	10
Градска	-	-	-	-	-	-	-	-	-	-
Остала	-	-	37	-	-	1	68	4	201	10
Вождовац	12	11	302	25	10	40	902	44	820	75
Градска	12	11	285	24	10	40	866	44	718	71
Остала	-	-	17	1	-	-	36	-	102	4
Врачар	15	4	168	19	22	91	289	14	173	27
Градска	15	4	168	19	22	91	289	14	173	27
Остала	-	-	-	-	-	-	-	-	-	-
Гроцка	-	2	221	3	15	1	360	7	433	48
Градска	-	-	8	-	-	-	27	1	18	1
Остала	-	2	213	3	15	1	333	6	415	47
Звездара	17	14	216	20	24	44	790	31	1251	59
Градска	17	14	216	20	24	44	790	31	1251	59
Остала	-	-	-	-	-	-	-	-	-	-
Земун	21	5	363	30	276	45	715	124	4952	58
Градска	19	5	346	29	276	45	673	114	4716	55
Остала	2	-	17	1	-	-	42	10	236	3
Лазаревац	1	-	30	-	-	-	83	6	450	47
Градска	-	-	11	-	-	-	63	6	225	33
Остала	1	-	19	-	-	-	20	-	225	14
Младеновац	1	-	15	-	-	1	100	2	635	9
Градска	1	-	14	-	-	1	63	-	558	7
Остала	-	-	1	-	-	-	37	2	77	2
Нови Београд	46	12	255	45	50	120	1683	58	2371	99
Градска	46	12	255	45	50	120	1683	58	2371	99
Остала	-	-	-	-	-	-	-	-	-	-
Обреновац	6	-	7	3	-	1	172	6	1039	45
Градска	4	-	6	-	-	1	75	2	364	36
Остала	2	-	1	3	-	-	97	4	675	9
Палилула	14	4	836	28	68	69	1035	81	3897	781
Градска	13	4	776	28	67	69	944	54	3469	772
Остала	1	-	60	-	1	-	91	27	428	9
Раковица	8	4	253	19	21	25	640	18	358	33
Градска	8	4	253	19	21	25	640	18	358	33
Остала	-	-	-	-	-	-	-	-	-	-
Савски Венац	13	2	109	18	3	51	239	25	276	22
Градска	13	2	109	18	3	51	239	25	276	22
Остала	-	-	-	-	-	-	-	-	-	-
Сопот	-	-	-	1	-	-	48	4	37	3
Градска	-	-	-	1	-	-	4	-	-	1
Остала	-	-	-	-	-	-	44	4	37	2
Стари Град	12	4	218	13	21	122	308	23	305	26
Градска	12	4	218	13	21	122	308	23	305	26
Остала	-	-	-	-	-	-	-	-	-	-
Чукарица	17	9	310	31	87	23	940	34	1993	37
Градска	16	9	258	29	66	22	804	31	1238	33
Остала	1	-	52	2	21	1	136	3	755	4

1.1. СТАНОВНИШТВО ПРЕМА НАЦИОНАЛНОЈ ИЛИ ЕТНИЧКОЈ ПРИПАДНОСТИ, ПО ТИПУ НАСЕЉА

ДЕО-2

	Буњевци	Власи	Горанци	Грци	Египћани	Јевреји	Македонци	Немци	Роми	Румуни
Северно-бачки округ	**16454**	**-**	**61**	**15**	**16**	**97**	**561**	**337**	**1680**	**69**
Градска	11257	-	58	15	10	96	473	203	1187	52
Остала	5197	-	3	-	6	1	88	134	493	17
Бачка Топола	187	-	7	1	-	2	49	44	88	10
Градска	52	-	4	1	-	2	33	8	7	1
Остала	135	-	3	-	-	-	16	36	81	9
Мали Иђош	13	-	-	-	6	-	17	21	138	2
Градска	-	-	-	-	-	-	-	-	-	-
Остала	13	-	-	-	6	-	17	21	138	2
Суботица	16254	-	54	14	10	95	495	272	1454	57
Градска	11205	-	54	14	10	94	440	195	1180	51
Остала	5049	-	-	-	-	1	55	77	274	6
Средње-банатски округ	**25**	**4**	**27**	**8**	**-**	**26**	**599**	**265**	**5682**	**5156**
Градска	15	4	26	6	-	25	385	153	2262	815
Остала	10	-	1	2	-	1	214	112	3420	4341
Житиште	2	-	1	-	-	-	15	11	765	1837
Градска	-	-	-	-	-	-	2	1	156	29
Остала	2	-	1	-	-	-	13	10	609	1808
Зрењанин	18	4	26	6	-	23	437	181	2471	2511
Градска	12	4	26	6	-	23	334	140	1577	633
Остала	6	-	-	-	-	-	103	41	894	1878
Нова Црња	-	-	-	1	-	-	25	21	869	16
Градска	-	-	-	-	-	-	-	-	-	-
Остала	-	-	-	1	-	-	25	21	869	16
Нови Бечеј	3	-	-	-	-	1	60	12	968	150
Градска	2	-	-	-	-	1	38	6	387	144
Остала	1	-	-	-	-	-	22	6	581	6
Сечањ	2	-	-	1	-	2	62	40	609	642
Градска	1	-	-	-	-	1	11	6	142	9
Остала	1	-	-	1	-	1	51	34	467	633
Северно-банатски округ	**98**	**-**	**-**	**1**	**-**	**16**	**249**	**120**	**3944**	**363**
Градска	59	-	-	1	-	15	167	88	1587	119
Остала	39	-	-	-	-	1	82	32	2357	244
Ада	8	-	-	-	-	2	2	15	277	8
Градска	7	-	-	-	-	2	2	15	270	8
Остала	1	-	-	-	-	-	-	-	7	-
Кањижа	38	-	-	-	-	2	10	8	530	196
Градска	12	-	-	-	-	1	3	2	86	3
Остала	26	-	-	-	-	1	7	6	444	193
Кикинда	9	-	-	-	-	10	158	69	1564	133
Градска	6	-	-	-	-	10	106	52	841	102
Остала	3	-	-	-	-	-	52	17	723	31
Нови Кнежевац	11	-	-	1	-	-	32	6	655	7
Градска	5	-	-	1	-	-	19	6	107	5
Остала	6	-	-	-	-	-	13	-	548	2
Сента	29	-	-	-	-	2	30	17	581	1
Градска	26	-	-	-	-	2	30	10	235	1
Остала	3	-	-	-	-	-	-	7	346	-
Чока	3	-	-	-	-	-	17	5	337	18
Градска	3	-	-	-	-	-	7	3	48	-
Остала	-	-	-	-	-	-	10	2	289	18
Јужно-банатски округ	**41**	**79**	**38**	**29**	**9**	**57**	**7636**	**508**	**6268**	**21618**
Градска	31	37	38	26	-	47	3276	356	2593	4179
Остала	10	42	-	3	9	10	4360	152	3675	17439
Алибунар	1	12	1	-	-	-	139	19	657	6076
Градска	1	7	1	-	-	-	80	14	120	1031
Остала	-	5	-	-	-	-	59	5	537	5045
Бела Црква	1	3	1	-	-	-	109	46	619	1101
Градска	1	3	1	-	-	-	64	29	266	188
Остала	-	-	-	-	-	-	45	17	353	913

1.1. СТАНОВНИШТВО ПРЕМА НАЦИОНАЛНОЈ ИЛИ ЕТНИЧКОЈ ПРИПАДНОСТИ, ПО ТИПУ НАСЕЉА

ДЕО-2

	Буњевци	Власи	Горанци	Грци	Египћани	Јевреји	Македонци	Немци	Роми	Румуни
Вршац	8	11	-	5	8	5	508	113	1186	5913
Градска	8	4	-	5	-	4	303	85	644	1734
Остала	-	7	-	-	8	1	205	28	542	4179
Ковачица	-	11	-	-	-	3	100	13	815	1950
Градска	-	4	-	-	-	-	13	2	145	23
Остала	-	7	-	-	-	3	87	11	670	1927
Ковин	2	35	-	2	-	4	143	50	1143	1363
Градска	2	13	-	2	-	1	72	22	286	418
Остала	-	22	-	-	-	3	71	28	857	945
Опово	-	-	-	-	-	-	64	8	187	185
Градска	-	-	-	-	-	-	21	8	98	5
Остала	-	-	-	-	-	-	43	-	89	180
Панчево	19	7	36	20	-	45	5276	227	1392	4065
Градска	19	6	36	19	-	42	2723	196	1034	780
Остала	-	1	-	1	-	3	2553	31	358	3285
Пландиште	10	-	-	2	1	-	1297	32	269	965
Градска	-	-	-	-	-	-	-	-	-	-
Остала	10	-	-	2	1	-	1297	32	269	965
Западно-бачки округ	**2806**	**-**	**59**	**33**	**-**	**27**	**437**	**719**	**1941**	**1620**
Градска	2274	-	47	22	-	24	272	505	600	1003
Остала	532	-	12	11	-	3	165	214	1341	617
Апатин	41	-	1	-	-	2	32	159	524	1191
Градска	27	-	-	-	-	1	23	142	369	967
Остала	14	-	1	-	-	1	9	17	155	224
Кула	27	-	15	2	-	3	183	158	163	5
Градска	19	-	4	2	-	2	120	130	38	1
Остала	8	-	11	-	-	1	63	28	125	4
Оџаци	8	-	1	1	-	2	55	63	839	174
Градска	6	-	1	1	-	1	22	34	58	4
Остала	2	-	-	-	-	1	33	29	781	170
Сомбор	2730	-	42	30	-	20	167	339	415	250
Градска	2222	-	42	19	-	20	107	199	135	31
Остала	508	-	-	11	-	-	60	140	280	219
Јужно-бачки округ	**315**	**15**	**366**	**123**	**102**	**218**	**1637**	**968**	**6053**	**1522**
Градска	267	12	345	111	41	205	1356	774	3428	883
Остала	48	3	21	12	61	13	281	194	2625	639
Бач	10	-	-	3	-	7	11	89	318	570
Градска	4	-	-	3	-	6	2	42	43	-
Остала	6	-	-	-	-	1	9	47	275	570
Бачка Паланка	17	-	-	2	-	1	51	102	841	4
Градска	8	-	-	2	-	1	27	68	231	1
Остала	9	-	-	-	-	-	24	34	610	3
Бачки Петровац	-	-	-	7	-	3	12	6	85	-
Градска	-	-	-	1	-	2	5	3	22	-
Остала	-	-	-	6	-	1	7	3	63	-
Беочин	3	-	-	1	-	1	27	39	1048	14
Градска	-	-	-	1	-	1	19	24	1019	8
Остала	3	-	-	-	-	-	8	15	29	6
Бечеј	16	-	6	1	-	5	62	46	479	18
Градска	11	-	6	1	-	3	55	38	185	18
Остала	5	-	-	-	-	2	7	8	294	-
Жабаљ	3	1	-	-	-	-	41	14	768	11
Градска	1	-	-	-	-	-	20	4	202	1
Остала	2	1	-	-	-	-	21	10	566	10
Нови Сад - град	229	13	358	100	102	189	1144	410	1740	860
Градска	217	12	337	94	41	180	1026	366	1320	815
Остала	12	1	21	6	61	9	118	44	420	45
Србобран	4	-	-	2	-	2	33	20	361	12
Градска	2	-	-	2	-	2	26	14	245	8
Остала	2	-	-	-	-	-	7	6	116	4
Сремски Карловци	2	-	1	2	-	1	19	71	10	6
Градска	2	-	1	2	-	1	19	71	10	6
Остала	-	-	-	-	-	-	-	-	-	-

1.1. СТАНОВНИШТВО ПРЕМА НАЦИОНАЛНОЈ ИЛИ ЕТНИЧКОЈ ПРИПАДНОСТИ, ПО ТИПУ НАСЕЉА

ДЕО-2

	Буњевци	Власи	Горанци	Грци	Египћани	Јевреји	Македонци	Немци	Роми	Румуни
Темерин	5	-	-	-	-	-	27	29	38	13
Градска	5	-	-	-	-	-	26	26	38	13
Остала	-	-	-	-	-	-	1	3	-	-
Тител	3	-	-	5	-	2	55	15	229	7
Градска	1	-	-	5	-	2	47	12	73	6
Остала	2	-	-	-	-	-	8	3	156	1
Врбас	23	1	1	-	-	7	155	127	136	7
Градска	16	-	1	-	-	7	84	106	40	7
Остала	7	1	-	-	-	-	71	21	96	-
Сремски округ	**27**	**3**	**55**	**11**	**2**	**11**	**666**	**237**	**3489**	**71**
Градска	19	1	15	5	-	3	364	142	936	32
Остала	8	2	40	6	2	8	302	95	2553	39
Инђија	7	-	-	1	-	-	79	40	263	7
Градска	5	-	-	1	-	-	60	27	60	5
Остала	2	-	-	-	-	-	19	13	203	2
Ириг	1	-	2	1	-	-	25	23	58	9
Градска	-	-	-	-	-	-	9	6	1	2
Остала	1	-	2	1	-	-	16	17	57	7
Пећинци	-	1	9	-	-	-	43	9	669	7
Градска	-	-	-	-	-	-	-	-	-	-
Остала	-	1	9	-	-	-	43	9	669	7
Рума	5	-	-	5	-	-	139	47	757	13
Градска	3	-	-	3	-	-	77	35	249	2
Остала	2	-	-	2	-	-	62	12	508	11
Сремска Митровица	10	1	6	3	-	8	143	87	564	21
Градска	9	1	6	1	-	2	118	64	271	13
Остала	1	-	-	2	-	6	25	23	293	8
Стара Пазова	3	1	38	1	2	2	209	24	1085	8
Градска	1	-	9	-	-	1	81	7	274	7
Остала	2	1	29	1	2	1	128	17	811	1
Шид	1	-	-	-	-	1	28	7	93	6
Градска	1	-	-	-	-	-	19	3	81	3
Остала	-	-	-	-	-	1	9	4	12	3
Мачвански округ	**6**	**1**	**42**	**3**	**-**	**5**	**152**	**28**	**3235**	**54**
Градска	3	-	39	2	-	4	93	15	297	12
Остала	3	1	3	1	-	1	59	13	2938	42
Богатић	-	-	-	-	-	-	11	-	496	8
Градска	-	-	-	-	-	-	-	-	-	-
Остала	-	-	-	-	-	-	11	-	496	8
Владимирци	-	-	-	-	-	-	5	-	169	5
Градска	-	-	-	-	-	-	-	-	-	-
Остала	-	-	-	-	-	-	5	-	169	5
Коцељева	2	-	3	1	-	-	3	-	826	4
Градска	-	-	-	-	-	-	-	-	-	-
Остала	2	-	3	1	-	-	3	-	826	4
Крупањ	-	-	-	-	-	-	2	-	139	-
Градска	-	-	-	-	-	-	2	-	1	-
Остала	-	-	-	-	-	-	-	-	138	-
Лозница	1	1	-	-	-	1	45	10	428	7
Градска	1	-	-	-	-	1	30	7	135	4
Остала	-	1	-	-	-	-	15	3	293	3
Љубовија	-	-	-	-	-	-	3	1	166	-
Градска	-	-	-	-	-	-	-	-	-	-
Остала	-	-	-	-	-	-	3	1	166	-
Мали Зворник	1	-	-	-	-	-	1	-	10	5
Градска	-	-	-	-	-	-	-	-	10	-
Остала	1	-	-	-	-	-	1	-	-	5
Шабац	2	-	39	2	-	4	82	17	1001	25
Градска	2	-	39	2	-	3	61	8	151	8
Остала	-	-	-	-	-	1	21	9	850	17
Колубарски округ	**8**	**-**	**13**	**1**	**-**	**6**	**143**	**12**	**2577**	**23**
Градска	8	-	13	1	-	6	95	8	584	7
Остала	-	-	-	-	-	-	48	4	1993	16

1.1. СТАНОВНИШТВО ПРЕМА НАЦИОНАЛНОЈ ИЛИ ЕТНИЧКОЈ ПРИПАДНОСТИ, ПО ТИПУ НАСЕЉА

ДЕО-2

	Буњевци	Власи	Горанци	Грци	Египћани	Јевреји	Македонци	Немци	Роми	Румуни
Ваљево	4	-	7	1	-	5	85	7	1314	11
Градска	4	-	7	1	-	5	74	6	527	7
Остала	-	-	-	-	-	-	11	1	787	4
Лајковац	2	-	-	-	-	-	27	1	417	2
Градска	2	-	-	-	-	-	15	1	25	-
Остала	-	-	-	-	-	-	12	-	392	2
Љиг	-	-	6	-	-	1	7	-	19	1
Градска	-	-	6	-	-	1	3	-	6	-
Остала	-	-	-	-	-	-	4	-	13	1
Мионица	1	-	-	-	-	-	4	1	332	1
Градска	1	-	-	-	-	-	1	-	17	-
Остала	-	-	-	-	-	-	3	1	315	1
Осечина	-	-	-	-	-	-	3	1	174	1
Градска	-	-	-	-	-	-	-	-	-	-
Остала	-	-	-	-	-	-	3	1	174	1
Уб	1	-	-	-	-	-	17	2	321	7
Градска	1	-	-	-	-	-	2	1	9	-
Остала	-	-	-	-	-	-	15	1	312	7
Подунавски округ	**6**	**44**	**20**	**9**	**1**	**5**	**555**	**32**	**2541**	**92**
Градска	6	6	20	8	1	4	421	25	2069	35
Остала	-	38	-	1	-	1	134	7	472	57
Велика Плана	2	35	14	1	-	-	66	4	125	23
Градска	2	3	14	1	-	-	38	3	23	1
Остала	-	32	-	-	-	-	28	1	102	22
Смедерево	4	9	-	6	1	2	354	26	1801	66
Градска	4	3	-	6	1	1	283	20	1647	31
Остала	-	6	-	-	-	1	71	6	154	35
Смедеревска Паланка	-	-	6	2	-	3	135	2	615	3
Градска	-	-	6	1	-	3	100	2	399	3
Остала	-	-	-	1	-	-	35	-	216	-
Браничевски округ	**2**	**14083**	**3**	**12**	**-**	**3**	**319**	**23**	**3188**	**887**
Градска	2	383	-	11	-	2	190	16	2567	112
Остала	-	13700	3	1	-	1	129	7	621	775
Велико Градиште	-	354	-	-	-	1	21	2	188	117
Градска	-	81	-	-	-	1	8	2	141	29
Остала	-	273	-	-	-	-	13	-	47	88
Голубац	-	870	-	-	-	-	9	-	41	65
Градска	-	-	-	-	-	-	-	-	-	-
Остала	-	870	-	-	-	-	9	-	41	65
Жабари	-	342	1	-	-	-	16	4	5	107
Градска	-	-	-	-	-	-	-	-	-	-
Остала	-	342	1	-	-	-	16	4	5	107
Жагубица	-	3268	2	-	-	-	4	-	8	54
Градска	-	-	-	-	-	-	-	-	-	-
Остала	-	3268	2	-	-	-	4	-	8	54
Кучево	-	5204	-	-	-	-	12	-	63	122
Градска	-	143	-	-	-	-	4	-	5	15
Остала	-	5061	-	-	-	-	8	-	58	107
Мало Црниће	-	401	-	-	-	-	23	2	194	76
Градска	-	-	-	-	-	-	-	-	-	-
Остала	-	401	-	-	-	-	23	2	194	76
Петровац	-	3535	-	2	-	1	60	2	86	251
Градска	-	57	-	2	-	-	35	1	21	19
Остала	-	3478	-	-	-	1	25	1	65	232
Пожаревац	2	109	-	10	-	1	174	13	2603	95
Градска	2	102	-	9	-	1	143	13	2400	49
Остала	-	7	-	1	-	-	31	-	203	46
Шумадијски округ	**5**	**9**	**108**	**13**	**8**	**3**	**461**	**12**	**1606**	**101**
Градска	3	7	102	13	8	2	387	9	1367	23
Остала	2	2	6	-	-	1	74	3	239	78
Аранђеловац	1	3	-	1	-	-	57	5	323	69
Градска	-	1	-	1	-	-	46	3	231	3
Остала	1	2	-	-	-	-	11	2	92	66

1.1. СТАНОВНИШТВО ПРЕМА НАЦИОНАЛНОЈ ИЛИ ЕТНИЧКОЈ ПРИПАДНОСТИ, ПО ТИПУ НАСЕЉА

ДЕО-2

	Буњевци	Власи	Горанци	Грци	Египћани	Јевреји	Македонци	Немци	Роми	Румуни
Баточина	-	-	-	-	-	-	28	-	38	2
Градска	-	-	-	-	-	-	-	-	-	-
Остала	-	-	-	-	-	-	28	-	38	2
Кнић	-	-	6	-	-	-	6	-	1	-
Градска	-	-	-	-	-	-	-	-	-	-
Остала	-	-	6	-	-	-	6	-	1	-
Крагујевац - град	4	6	99	12	8	3	326	6	1154	19
Градска	3	6	99	12	8	2	311	6	1102	17
Остала	1	-	-	-	-	1	15	-	52	2
Рача	-	-	3	-	-	-	12	1	10	2
Градска	-	-	3	-	-	-	7	-	4	-
Остала	-	-	-	-	-	-	5	1	6	2
Топола	-	-	-	-	-	-	14	-	53	6
Градска	-	-	-	-	-	-	6	-	3	-
Остала	-	-	-	-	-	-	8	-	50	6
Лапово	-	-	-	-	-	-	18	-	27	3
Градска	-	-	-	-	-	-	17	-	27	3
Остала	-	-	-	-	-	-	1	-	-	-
Поморавски округ	**1**	**2049**	**53**	**5**	**-**	**-**	**293**	**14**	**1591**	**484**
Градска	1	61	52	5	-	-	200	10	1279	38
Остала	-	1988	1	-	-	-	93	4	312	446
Деспотовац	-	427	1	-	-	-	30	2	72	38
Градска	-	5	-	-	-	-	15	2	15	1
Остала	-	422	1	-	-	-	15	-	57	37
Параћин	-	1	21	2	-	-	81	5	483	102
Градска	-	1	21	2	-	-	52	5	343	7
Остала	-	-	-	-	-	-	29	-	140	95
Рековац	-	-	-	-	-	-	13	-	51	1
Градска	-	-	-	-	-	-	-	-	-	-
Остала	-	-	-	-	-	-	13	-	51	1
Јагодина	-	30	20	2	-	-	78	3	521	230
Градска	-	-	20	2	-	-	58	2	490	14
Остала	-	30	-	-	-	-	20	1	31	216
Свилајнац	-	235	-	-	-	-	27	1	187	81
Градска	-	5	-	-	-	-	22	-	182	9
Остала	-	230	-	-	-	-	5	1	5	72
Ћуприја	1	1356	11	1	-	-	64	3	277	32
Градска	1	50	11	1	-	-	53	1	249	7
Остала	-	1306	-	-	-	-	11	2	28	25
Борски округ	**1**	**16449**	**16**	**13**	**74**	**5**	**692**	**46**	**1529**	**659**
Градска	1	3185	14	12	63	5	634	28	1433	195
Остала	-	13264	2	1	11	-	58	18	96	464
Бор	-	10064	5	9	74	-	540	36	1259	107
Градска	-	2352	3	9	63	-	507	23	1216	47
Остала	-	7712	2	-	11	-	33	13	43	60
Кладово	-	568	-	2	-	2	42	3	21	216
Градска	-	162	-	1	-	2	38	2	9	77
Остала	-	406	-	1	-	-	4	1	12	139
Мајданпек	1	2817	11	2	-	3	42	2	3	67
Градска	1	405	11	2	-	3	37	-	2	22
Остала	-	2412	-	-	-	-	5	2	1	45
Неготин	-	3000	-	-	-	-	68	5	246	269
Градска	-	266	-	-	-	-	52	3	206	49
Остала	-	2734	-	-	-	-	16	2	40	220
Зајечарски округ	**1**	**7155**	**20**	**1**	**-**	**5**	**271**	**14**	**1194**	**309**
Градска	1	740	20	1	-	4	204	8	855	33
Остала	-	6415	-	-	-	1	67	6	339	276
Бољевац	1	4162	-	-	-	1	30	4	229	83
Градска	1	571	-	-	-	1	26	1	211	13
Остала	-	3591	-	-	-	-	4	3	18	70
Зајечар	-	2981	10	1	-	3	158	6	323	221
Градска	-	159	10	1	-	2	111	4	233	19
Остала	-	2822	-	-	-	1	47	2	90	202

1.1. СТАНОВНИШТВО ПРЕМА НАЦИОНАЛНОЈ ИЛИ ЕТНИЧКОЈ ПРИПАДНОСТИ, ПО ТИПУ НАСЕЉА

ДЕО-2

	Буњевци	Власи	Горанци	Грци	Египћани	Јевреји	Македонци	Немци	Роми	Румуни
Књажевац	-	3	-	-	-	1	56	3	452	4
Градска	-	2	-	-	-	1	43	3	299	1
Остала	-	1	-	-	-	-	13	-	153	3
Сокобања	-	9	10	-	-	-	27	1	190	1
Градска	-	8	10	-	-	-	24	-	112	-
Остала	-	1	-	-	-	-	3	1	78	1
Златиборски округ	**13**	**2**	**23**	**1**	**1**	**2**	**135**	**4**	**482**	**9**
Градска	12	2	15	-	1	2	104	3	464	7
Остала	1	-	8	1	-	-	31	1	18	2
Ариље	-	-	11	-	-	-	9	-	55	1
Градска	-	-	5	-	-	-	2	-	55	-
Остала	-	-	6	-	-	-	7	-	-	1
Бајина Башта	-	-	-	-	-	-	14	1	-	1
Градска	-	-	-	-	-	-	11	-	-	1
Остала	-	-	-	-	-	-	3	1	-	-
Косјерић	-	-	-	-	-	-	6	1	-	-
Градска	-	-	-	-	-	-	3	1	-	-
Остала	-	-	-	-	-	-	3	-	-	-
Нова Варош	4	-	-	-	-	-	4	-	-	1
Градска	4	-	-	-	-	-	4	-	-	1
Остала	-	-	-	-	-	-	-	-	-	-
Пожега	2	2	-	1	-	-	20	-	226	2
Градска	1	2	-	-	-	-	16	-	226	1
Остала	1	-	-	1	-	-	4	-	-	1
Прибој	4	-	-	-	-	-	12	-	-	-
Градска	4	-	-	-	-	-	12	-	-	-
Остала	-	-	-	-	-	-	-	-	-	-
Пријепоље	-	-	5	-	-	-	6	-	144	-
Градска	-	-	3	-	-	-	4	-	140	-
Остала	-	-	2	-	-	-	2	-	4	-
Сјеница	-	-	2	-	-	-	7	1	3	2
Градска	-	-	2	-	-	-	7	1	3	2
Остала	-	-	-	-	-	-	-	-	-	-
Ужице	3	-	-	-	1	2	54	1	54	1
Градска	3	-	-	-	1	2	44	1	40	1
Остала	-	-	-	-	-	-	10	-	14	-
Чајетина	-	-	5	-	-	-	3	-	-	1
Градска	-	-	5	-	-	-	1	-	-	1
Остала	-	-	-	-	-	-	2	-	-	-
Моравички округ	**4**	**-**	**23**	**2**	**1**	**6**	**198**	**9**	**572**	**11**
Градска	4	-	17	2	-	5	159	5	445	5
Остала	-	-	6	-	1	1	39	4	127	6
Горњи Милановац	-	-	4	1	1	1	51	2	82	3
Градска	-	-	4	1	-	-	37	1	72	1
Остала	-	-	-	-	1	1	14	1	10	2
Ивањица	1	-	7	-	-	-	12	2	33	-
Градска	1	-	7	-	-	-	8	-	24	-
Остала	-	-	-	-	-	-	4	2	9	-
Лучани	-	-	-	-	-	-	8	1	74	2
Градска	-	-	-	-	-	-	3	1	-	-
Остала	-	-	-	-	-	-	5	-	74	2
Чачак	3	-	12	1	-	5	127	4	383	6
Градска	3	-	6	1	-	5	111	3	349	4
Остала	-	-	6	-	-	-	16	1	34	2
Рашки округ	**3**	**1**	**62**	**3**	**3**	**4**	**329**	**19**	**1279**	**23**
Градска	2	1	62	2	-	2	256	14	996	15
Остала	1	-	-	1	3	2	73	5	283	8
Врњачка Бања	-	-	-	1	3	-	43	3	209	5
Градска	-	-	-	-	-	-	20	3	14	2
Остала	-	-	-	1	3	-	23	-	195	3
Краљево	2	-	14	2	-	4	251	11	876	12
Градска	2	-	14	2	-	2	213	8	865	7
Остала	-	-	-	-	-	2	38	3	11	5

1.1. СТАНОВНИШТВО ПРЕМА НАЦИОНАЛНОЈ ИЛИ ЕТНИЧКОЈ ПРИПАДНОСТИ, ПО ТИПУ НАСЕЉА

ДЕО-2

	Буњевци	Власи	Горанци	Грци	Египћани	Јевреји	Македонци	Немци	Роми	Румуни
Нови Пазар	1	-	15	-	-	-	8	1	69	5
Градска	-	-	15	-	-	-	5	1	7	5
Остала	1	-	-	-	-	-	3	-	62	-
Рашка	-	-	14	-	-	-	23	3	119	1
Градска	-	-	14	-	-	-	15	2	104	1
Остала	-	-	-	-	-	-	8	1	15	-
Тутин	-	1	19	-	-	-	4	1	6	-
Градска	-	1	19	-	-	-	3	-	6	-
Остала	-	-	-	-	-	-	1	1	-	-
Расински округ	**2**	**71**	**60**	**2**	**-**	**4**	**302**	**11**	**2272**	**75**
Градска	1	-	52	1	-	4	165	6	1359	16
Остала	1	71	8	1	-	-	137	5	913	59
Александровац	-	-	-	-	-	-	11	-	47	2
Градска	-	-	-	-	-	-	5	-	14	-
Остала	-	-	-	-	-	-	6	-	33	2
Брус	-	-	-	-	-	-	3	-	71	-
Градска	-	-	-	-	-	-	1	-	60	-
Остала	-	-	-	-	-	-	2	-	11	-
Варварин	-	1	5	-	-	-	22	4	38	17
Градска	-	-	-	-	-	-	-	-	-	-
Остала	-	1	5	-	-	-	22	4	38	17
Крушевац	1	70	12	2	-	3	201	4	1746	41
Градска	1	-	12	1	-	3	135	4	1021	6
Остала	-	70	-	1	-	-	66	-	725	35
Трстеник	1	-	43	-	-	1	51	3	191	9
Градска	-	-	40	-	-	1	17	2	176	4
Остала	1	-	3	-	-	-	34	1	15	5
Ћићевац	-	-	-	-	-	-	14	-	179	6
Градска	-	-	-	-	-	-	7	-	88	6
Остала	-	-	-	-	-	-	7	-	91	-
Нишавски округ	**7**	**16**	**90**	**22**	**-**	**20**	**897**	**23**	**9224**	**26**
Градска	4	13	82	20	-	20	684	12	5212	12
Остала	3	3	8	2	-	-	213	11	4012	14
Град Ниш	7	12	75	21	-	16	715	14	5687	13
Градска	4	11	75	20	-	16	608	9	4569	11
Остала	3	1	-	1	-	-	107	5	1118	2
Алексинац	-	3	7	-	-	4	127	5	1434	7
Градска	-	2	7	-	-	4	69	3	574	-
Остала	-	1	-	-	-	-	58	2	860	7
Гаџин Хан	-	-	-	-	-	-	4	-	179	-
Градска	-	-	-	-	-	-	-	-	-	-
Остала	-	-	-	-	-	-	4	-	179	-
Дољевац	-	-	8	-	-	-	16	1	1049	3
Градска	-	-	-	-	-	-	-	-	-	-
Остала	-	-	8	-	-	-	16	1	1049	3
Мерошина	-	-	-	-	-	-	10	2	588	1
Градска	-	-	-	-	-	-	-	-	-	-
Остала	-	-	-	-	-	-	10	2	588	1
Ниш	6	12	75	21	-	16	697	14	5242	13
Градска	4	11	75	20	-	16	601	9	4461	11
Остала	2	1	-	1	-	-	96	5	781	2
Ражањ	-	1	-	1	-	-	17	-	182	-
Градска	-	-	-	-	-	-	-	-	-	-
Остала	-	1	-	1	-	-	17	-	182	-
Сврљиг	-	-	-	-	-	-	8	1	105	2
Градска	-	-	-	-	-	-	7	-	69	1
Остала	-	-	-	-	-	-	1	1	36	1
Нишка Бања	1	-	-	-	-	-	18	-	445	-
Градска	-	-	-	-	-	-	7	-	108	-
Остала	1	-	-	-	-	-	11	-	337	-

1.1. СТАНОВНИШТВО ПРЕМА НАЦИОНАЛНОЈ ИЛИ ЕТНИЧКОЈ ПРИПАДНОСТИ, ПО ТИПУ НАСЕЉА

ДЕО-2

	Буњевци	Власи	Горанци	Грци	Египћани	Јевреји	Македонци	Немци	Роми	Румуни
Топлички округ	**-**	**-**	**17**	**-**	**-**	**-**	**99**	**3**	**3338**	**5**
Градска	-	-	16	-	-	-	66	2	1543	3
Остала	-	-	1	-	-	-	33	1	1795	2
Блаце	-	-	7	-	-	-	9	-	70	-
Градска	-	-	7	-	-	-	4	-	70	-
Остала	-	-	-	-	-	-	5	-	-	-
Житорађа	-	-	1	-	-	-	12	-	1142	-
Градска	-	-	-	-	-	-	-	-	-	-
Остала	-	-	1	-	-	-	12	-	1142	-
Куршумлија	-	-	6	-	-	-	12	-	317	-
Градска	-	-	6	-	-	-	12	-	215	-
Остала	-	-	-	-	-	-	-	-	102	-
Прокупље	-	-	3	-	-	-	66	3	1809	5
Градска	-	-	3	-	-	-	50	2	1258	3
Остала	-	-	-	-	-	-	16	1	551	2
Пиротски округ	**1**	**1**	**64**	**2**	**-**	**2**	**123**	**3**	**3344**	**4**
Градска	1	1	64	1	-	2	104	3	2645	2
Остала	-	-	-	1	-	-	19	-	699	2
Бабушница	-	1	-	-	-	-	5	1	128	1
Градска	-	1	-	-	-	-	2	1	10	-
Остала	-	-	-	-	-	-	3	-	118	1
Бела Паланка	-	-	6	-	-	1	10	-	1228	-
Градска	-	-	6	-	-	1	9	-	1018	-
Остала	-	-	-	-	-	-	1	-	210	-
Димитровград	-	-	2	1	-	-	41	-	68	-
Градска	-	-	2	-	-	-	33	-	55	-
Остала	-	-	-	1	-	-	8	-	13	-
Пирот	1	-	56	1	-	1	67	2	1920	3
Градска	1	-	56	1	-	1	60	2	1562	2
Остала	-	-	-	-	-	-	7	-	358	1
Јабланички округ	**3**	**-**	**2**	**5**	**-**	**1**	**326**	**9**	**9900**	**11**
Градска	1	-	1	3	-	1	227	4	5375	5
Остала	2	-	1	2	-	-	99	5	4525	6
Бојник	1	-	1	1	-	-	7	-	1363	-
Градска	-	-	-	-	-	-	-	-	-	-
Остала	1	-	1	1	-	-	7	-	1363	-
Власотинце	-	-	-	-	-	-	31	-	277	7
Градска	-	-	-	-	-	-	21	-	213	3
Остала	-	-	-	-	-	-	10	-	64	4
Лебане	1	-	-	-	-	-	26	2	1163	1
Градска	-	-	-	-	-	-	15	-	617	-
Остала	1	-	-	-	-	-	11	2	546	1
Лесковац	-	-	1	4	-	1	251	7	6989	3
Градска	-	-	1	3	-	1	182	4	4448	2
Остала	-	-	-	1	-	-	69	3	2541	1
Медвеђа	1	-	-	-	-	-	11	-	108	-
Градска	1	-	-	-	-	-	9	-	97	-
Остала	-	-	-	-	-	-	2	-	11	-
Црна Трава	-	-	-	-	-	-	-	-	-	-
Градска	-	-	-	-	-	-	-	-	-	-
Остала	-	-	-	-	-	-	-	-	-	-

1.1. СТАНОВНИШТВО ПРЕМА НАЦИОНАЛНОЈ ИЛИ ЕТНИЧКОЈ ПРИПАДНОСТИ, ПО ТИПУ НАСЕЉА

ДЕО-2

	Буњевци	Власи	Горанци	Грци	Египћани	Јевреји	Македонци	Немци	Роми	Румуни
Пчињски округ	**-**	**1**	**19**	**3**	**-**	**1**	**395**	**4**	**12073**	**5**
Градска	-	1	19	2	-	1	253	3	9640	1
Остала	-	-	-	1	-	-	142	1	2433	4
Босилеград	-	1	-	-	-	-	42	-	-	1
Градска	-	1	-	-	-	-	9	-	-	-
Остала	-	-	-	-	-	-	33	-	-	1
Бујановац	-	-	10	-	-	-	36	-	3867	1
Градска	-	-	10	-	-	-	23	-	3859	-
Остала	-	-	-	-	-	-	13	-	8	1
Владичин Хан	-	-	1	-	-	-	26	1	1118	-
Градска	-	-	1	-	-	-	18	1	361	-
Остала	-	-	-	-	-	-	8	-	757	-
Врање	-	-	8	2	-	-	209	2	4647	3
Градска	-	-	8	1	-	-	179	1	4244	1
Остала	-	-	-	1	-	-	30	1	403	2
Прешево	-	-	-	-	-	-	21	-	322	-
Градска	-	-	-	-	-	-	-	-	-	-
Остала	-	-	-	-	-	-	21	-	322	-
Сурдулица	-	-	-	1	-	1	33	1	2119	-
Градска	-	-	-	1	-	1	24	1	1176	-
Остала	-	-	-	-	-	-	9	-	943	-
Трговиште	-	-	-	-	-	-	28	-	-	-
Градска	-	-	-	-	-	-	-	-	-	-
Остала	-	-	-	-	-	-	28	-	-	-

1.1. СТАНОВНИШТВО ПРЕМА НАЦИОНАЛНОЈ ИЛИ ЕТНИЧКОЈ ПРИПАДНОСТИ, ПО ТИПУ НАСЕЉА

ДЕО-3

	Руси	Русини	Словаци	Словен-ци	Турци	Украјин-ци	Хрвати	Цинцари	Чеси	Шокци	Остали и непоз-нато
РЕПУБЛИКА СРБИЈА	**2588**	**15905**	**59021**	**5104**	**522**	**5354**	**70602**	**293**	**2211**	**717**	**201751**
Градска	1998	6266	25880	4172	338	3923	44810	261	1504	440	144606
Остала	590	9639	33141	932	184	1431	25792	32	707	277	57145
Централна Србија	**1648**	**279**	**2384**	**3099**	**385**	**719**	**14056**	**248**	**563**	**38**	**109329**
Градска	1265	254	1102	2742	224	500	12531	223	503	29	79487
Остала	383	25	1282	357	161	219	1525	25	60	9	29842
Војводина	**940**	**15626**	**56637**	**2005**	**137**	**4635**	**56546**	**45**	**1648**	**679**	**92422**
Градска	733	6012	24778	1430	114	3423	32279	38	1001	411	65119
Остала	207	9614	31859	575	23	1212	24267	7	647	268	27303
Град Београд	**1049**	**216**	**2199**	**2084**	**131**	**433**	**10381**	**184**	**422**	**24**	**53130**
Градска	947	207	985	2002	129	346	9847	181	400	22	48513
Остала	102	9	1214	82	2	87	534	3	22	2	4617
Барајево	10	1	3	12	-	2	60	-	2	2	576
Градска	-	-	-	-	-	-	-	-	-	-	-
Остала	10	1	3	12	-	2	60	-	2	2	576
Вождовац	90	14	51	233	8	40	810	17	61	1	5133
Градска	87	14	49	228	8	39	798	17	60	1	4904
Остала	3	-	2	5	-	1	12	-	1	-	229
Врачар	52	13	28	144	10	7	390	9	24	2	3248
Градска	52	13	28	144	10	7	390	9	24	2	3248
Остала	-	-	-	-	-	-	-	-	-	-	-
Гроцка	33	4	12	19	2	9	168	2	3	-	1268
Градска	3	-	1	3	-	-	29	-	-	-	93
Остала	30	4	11	16	2	9	139	2	3	-	1175
Звездара	103	13	56	157	16	38	636	13	35	5	5221
Градска	103	13	56	157	16	38	636	13	35	5	5221
Остала	-	-	-	-	-	-	-	-	-	-	-
Земун	130	41	1591	228	30	101	2430	15	87	1	7087
Градска	120	39	421	218	30	94	2361	14	84	1	6670
Остала	10	2	1170	10	-	7	69	1	3	-	417
Лазаревац	11	-	11	22	-	8	79	1	4	-	672
Градска	9	-	9	18	-	4	64	1	1	-	456
Остала	2	-	2	4	-	4	15	-	3	-	216
Младеновац	8	1	3	12	-	5	80	-	1	-	678
Градска	6	1	3	7	-	5	54	-	-	-	408
Остала	2	-	-	5	-	-	26	-	1	-	270
Нови Београд	191	49	177	536	20	56	2520	33	83	5	9519
Градска	191	49	177	536	20	56	2520	33	83	5	9519
Остала	-	-	-	-	-	-	-	-	-	-	-
Обреновац	34	2	8	23	-	10	145	-	3	-	1028
Градска	14	1	1	10	-	3	82	-	1	-	510
Остала	20	1	7	13	-	7	63	-	2	-	518
Палилула	123	24	96	158	13	78	931	17	35	-	6110
Градска	117	24	88	157	13	29	894	17	34	-	5765
Остала	6	-	8	1	-	49	37	-	1	-	345
Раковица	58	16	43	117	17	25	529	34	23	-	2732
Градска	58	16	43	117	17	25	529	34	23	-	2732
Остала	-	-	-	-	-	-	-	-	-	-	-
Савски Венац	39	4	19	109	5	9	356	9	6	2	2099
Градска	39	4	19	109	5	9	356	9	6	2	2099
Остала	-	-	-	-	-	-	-	-	-	-	-
Сопот	9	1	2	5	-	6	22	-	1	-	198
Градска	1	-	-	-	-	-	4	-	-	-	24
Остала	8	1	2	5	-	6	18	-	1	-	174
Стари Град	68	8	32	132	6	19	409	21	21	2	2915
Градска	68	8	32	132	6	19	409	21	21	2	2915
Остала	-	-	-	-	-	-	-	-	-	-	-
Чукарица	90	25	67	177	4	20	816	13	33	4	4646
Градска	79	25	58	166	4	18	721	13	28	4	3949
Остала	11	-	9	11	-	2	95	-	5	-	697
Северно-бачки округ	**71**	**484**	**370**	**225**	**7**	**73**	**17227**	**-**	**27**	**52**	**9847**
Градска	65	242	173	149	7	49	10993	-	18	44	6848
Остала	6	242	197	76	-	24	6234	-	9	8	2999
Бачка Топола	5	292	200	57	-	19	454	-	4	3	1326
Градска	3	95	26	15	-	12	170	-	1	1	567
Остала	2	197	174	42	-	7	284	-	3	2	759

1.1. СТАНОВНИШТВО ПРЕМА НАЦИОНАЛНОЈ ИЛИ ЕТНИЧКОЈ ПРИПАДНОСТИ, ПО ТИПУ НАСЕЉА

ДЕО-3

	Руси	Русини	Словаци	Словенци	Турци	Украјинци	Хрвати	Цинцари	Чеси	Шокци	Остали и непознато
Мали Иђош	2	35	2	10	-	10	85	-	3	-	311
Градска	-	-	-	-	-	-	-	-	-	-	-
Остала	2	35	2	10	-	10	85	-	3	-	311
Суботица	64	157	168	158	7	44	16688	-	20	49	8210
Градска	62	147	147	134	7	37	10823	-	17	43	6281
Остала	2	10	21	24	-	7	5865	-	3	6	1929
Средње-банатски округ	**87**	**30**	**2495**	**131**	**26**	**41**	**1031**	**1**	**25**	**4**	**9105**
Градска	60	23	373	88	22	15	549	-	16	3	6273
Остала	27	7	2122	43	4	26	482	1	9	1	2832
Житиште	1	-	7	2	1	2	75	1	1	-	689
Градска	-	-	2	-	-	-	3	-	-	-	74
Остала	1	-	5	2	1	2	72	1	1	-	615
Зрењанин	56	20	2403	111	24	31	677	-	22	3	6582
Градска	48	16	361	82	21	14	484	-	16	2	5290
Остала	8	4	2042	29	3	17	193	-	6	1	1292
Нова Црња	1	1	4	-	-	5	42	-	1	-	237
Градска	-	-	-	-	-	-	-	-	-	-	-
Остала	1	1	4	-	-	5	42	-	1	-	237
Нови Бечеј	14	8	20	10	1	1	89	-	1	1	924
Градска	4	7	10	5	1	1	52	-	-	1	659
Остала	10	1	10	5	-	-	37	-	1	-	265
Сечањ	15	1	61	8	-	2	148	-	-	-	673
Градска	8	-	-	1	-	-	10	-	-	-	250
Остала	7	1	61	7	-	2	138	-	-	-	423
Северно-банатски округ	**39**	**40**	**306**	**75**	**6**	**64**	**632**	**1**	**15**	**2**	**5189**
Градска	34	31	101	59	6	33	415	-	13	1	3980
Остала	5	9	205	16	-	31	217	1	2	1	1209
Ада	1	3	14	5	-	5	66	-	-	1	341
Градска	1	3	14	5	-	5	65	-	-	1	325
Остала	-	-	-	-	-	-	1	-	-	-	16
Кањижа	4	5	6	2	-	5	82	-	-	-	441
Градска	4	3	2	-	-	2	32	-	-	-	210
Остала	-	2	4	2	-	3	50	-	-	-	231
Кикинда	19	16	55	33	6	35	240	-	14	1	2762
Градска	18	14	42	28	6	17	168	-	13	-	2293
Остала	1	2	13	5	-	18	72	-	1	1	469
Нови Кнежевац	2	-	6	8	-	7	64	-	-	-	334
Градска	1	-	4	7	-	2	37	-	-	-	201
Остала	1	-	2	1	-	5	27	-	-	-	133
Сента	8	12	24	12	-	9	93	-	-	-	808
Градска	8	10	24	12	-	6	78	-	-	-	754
Остала	-	2	-	-	-	3	15	-	-	-	54
Чока	5	4	201	15	-	3	87	1	1	-	503
Градска	2	1	15	7	-	1	35	-	-	-	197
Остала	3	3	186	8	-	2	52	1	1	-	306
Јужно-банатски округ	**140**	**50**	**15212**	**414**	**15**	**76**	**2140**	**29**	**1199**	**3**	**13099**
Градска	98	38	7448	272	7	53	1709	27	671	3	9002
Остала	42	12	7764	142	8	23	431	2	528	-	4097
Алибунар	3	-	1195	17	1	5	65	-	6	-	484
Градска	3	-	61	9	-	1	26	-	4	-	187
Остала	-	-	1134	8	1	4	39	-	2	-	297
Бела Црква	17	3	28	12	1	5	90	2	814	-	911
Градска	14	3	18	11	1	1	59	1	511	-	651
Остала	3	-	10	1	-	4	31	1	303	-	260
Вршац	23	3	149	146	4	12	276	5	153	-	2366
Градска	19	3	132	99	2	11	204	5	88	-	1910
Остала	4	-	17	47	2	1	72	-	65	-	456
Ковачица	10	4	11455	6	-	4	69	-	8	-	603
Градска	2	1	5697	1	-	-	9	-	1	-	174
Остала	8	3	5758	5	-	4	60	-	7	-	429
Ковин	10	3	44	30	1	10	114	1	158	2	1268
Градска	5	2	33	27	-	4	66	-	13	2	625
Остала	5	1	11	3	1	6	48	1	145	-	643
Опово	6	1	38	1	-	6	289	-	2	-	411
Градска	1	-	8	1	-	5	271	-	2	-	333
Остала	5	1	30	-	-	1	18	-	-	-	78

1.1. СТАНОВНИШТВО ПРЕМА НАЦИОНАЛНОЈ ИЛИ ЕТНИЧКОЈ ПРИПАДНОСТИ, ПО ТИПУ НАСЕЉА

ДЕО-3

	Руси	Русини	Словаци	Словен-ци	Турци	Украјин-ци	Хрвати	Цинцари	Чеси	Шокци	Остали и непоз-нато
Панчево	69	29	1578	140	6	33	1168	21	57	1	6650
Градска	54	29	1499	124	4	31	1074	21	52	1	5122
Остала	15	-	79	16	2	2	94	-	5	-	1528
Пландиште	2	7	725	62	2	1	69	-	1	-	406
Градска	-	-	-	-	-	-	-	-	-	-	-
Остала	2	7	725	62	2	1	69	-	1	-	406
Западно-бачки округ	**79**	**5535**	**1264**	**175**	**6**	**1508**	**12960**	**1**	**47**	**472**	**11340**
Градска	64	880	325	129	6	1248	4497	1	46	274	7403
Остала	15	4655	939	46	-	260	8463	-	1	198	3937
Апатин	6	9	39	25	-	3	3766	-	-	54	2048
Градска	6	7	31	17	-	3	658	-	-	24	1448
Остала	-	2	8	8	-	-	3108	-	-	30	600
Кула	21	5398	106	51	2	1453	806	-	27	4	1961
Градска	17	789	64	39	2	1221	505	-	27	-	1360
Остала	4	4609	42	12	-	232	301	-	-	4	601
Оџаци	17	53	1002	18	1	25	282	-	4	4	1397
Градска	13	15	146	11	1	7	137	-	3	3	672
Остала	4	38	856	7	-	18	145	-	1	1	725
Сомбор	35	75	117	81	3	27	8106	1	16	410	5934
Градска	28	69	84	62	3	17	3197	1	16	247	3923
Остала	7	6	33	19	-	10	4909	-	-	163	2011
Јужно-бачки округ	**408**	**7443**	**27640**	**725**	**64**	**1715**	**12040**	**12**	**240**	**144**	**30744**
Градска	352	3477	9323	604	60	1160	9268	9	178	86	24367
Остала	56	3966	18317	121	4	555	2772	3	62	58	6377
Бач	6	9	3213	8	3	92	1389	-	3	100	760
Градска	1	3	142	2	-	7	509	-	-	52	261
Остала	5	6	3071	6	3	85	880	-	3	48	499
Бачка Паланка	20	53	5837	35	-	28	982	1	20	10	2146
Градска	14	25	1194	24	-	7	618	1	9	8	1350
Остала	6	28	4643	11	-	21	364	-	11	2	796
Бачки Петровац	3	11	9751	7	-	11	120	-	2	-	460
Градска	1	8	5549	5	-	3	56	-	1	-	270
Остала	2	3	4202	2	-	8	64	-	1	-	190
Беочин	10	28	959	92	2	15	757	1	9	-	804
Градска	2	25	96	75	1	-	507	-	5	-	608
Остала	8	3	863	17	1	15	250	1	4	-	196
Бечеј	6	24	37	15	-	14	437	3	4	1	1491
Градска	6	19	27	10	-	13	298	1	4	1	1032
Остала	-	5	10	5	-	1	139	2	-	-	459
Жабаљ	8	1407	62	10	-	49	177	-	2	4	596
Градска	3	31	7	2	-	8	88	-	1	4	321
Остала	5	1376	55	8	-	41	89	-	1	-	275
Нови Сад - град	272	2032	7230	443	55	482	6263	7	175	24	19270
Градска	253	1804	2014	395	55	339	5596	7	136	18	16537
Остала	19	228	5216	48	-	143	667	-	39	6	2733
Србобран	9	33	13	11	-	26	147	-	3	2	626
Градска	3	18	12	10	-	24	134	-	1	-	481
Остала	6	15	1	1	-	2	13	-	2	2	145
Сремски Карловци	10	14	27	19	-	7	753	-	3	-	661
Градска	10	14	27	19	-	7	753	-	3	-	661
Остала	-	-	-	-	-	-	-	-	-	-	-
Темерин	7	49	77	17	1	13	196	-	1	-	754
Градска	7	45	63	9	1	6	167	-	1	-	672
Остала	-	4	14	8	-	7	29	-	-	-	82
Тител	10	18	122	11	-	3	160	-	-	-	641
Градска	8	7	103	7	-	1	115	-	-	-	444
Остала	2	11	19	4	-	2	45	-	-	-	197
Врбас	47	3765	312	57	3	975	659	-	18	3	2535
Градска	44	1478	89	46	3	745	427	-	17	3	1730
Остала	3	2287	223	11	-	230	232	-	1	-	805
Сремски округ	**116**	**2044**	**9350**	**260**	**13**	**1158**	**10516**	**1**	**95**	**2**	**13098**
Градска	60	1321	7035	129	6	865	4848	1	59	-	7246
Остала	56	723	2315	131	7	293	5668	-	36	2	5852
Инђија	17	3	406	37	-	422	1904	-	25	-	2096
Градска	12	1	55	25	-	375	538	-	2	-	1160
Остала	5	2	351	12	-	47	1366	-	23	-	936

1.1. СТАНОВНИШТВО ПРЕМА НАЦИОНАЛНОЈ ИЛИ ЕТНИЧКОЈ ПРИПАДНОСТИ, ПО ТИПУ НАСЕЉА

ДЕО-3

	Руси	Русини	Словаци	Словенци	Турци	Украјинци	Хрвати	Цинцари	Чеси	Шокци	Остали и непознато
Ириг	5	5	13	81	-	8	289	-	-	-	799
Градска	1	3	4	2	-	4	78	-	-	-	332
Остала	4	2	9	79	-	4	211	-	-	-	467
Пећинци	10	6	89	7	2	2	88	-	1	1	449
Градска	-	-	-	-	-	-	-	-	-	-	-
Остала	10	6	89	7	2	2	88	-	1	1	449
Рума	11	14	49	38	3	27	1987	-	10	1	2405
Градска	5	8	35	30	-	20	1027	-	9	-	1457
Остала	6	6	14	8	3	7	960	-	1	1	948
Сремска Митровица	28	691	280	68	6	593	2547	-	37	-	3494
Градска	22	624	194	58	6	407	2151	-	34	-	2433
Остала	6	67	86	10	-	186	396	-	3	-	1061
Стара Пазова	28	7	5992	22	2	49	1615	-	9	-	2392
Градска	11	4	5848	12	-	28	330	-	4	-	1037
Остала	17	3	144	10	2	21	1285	-	5	-	1355
Шид	17	1318	2521	7	-	57	2086	1	13	-	1463
Градска	9	681	899	2	-	31	724	1	10	-	827
Остала	8	637	1622	5	-	26	1362	-	3	-	636
Мачвански округ	**89**	**12**	**26**	**69**	**3**	**36**	**363**	**1**	**16**	**3**	**4405**
Градска	20	5	12	38	1	13	175	-	7	1	1951
Остала	69	7	14	31	2	23	188	1	9	2	2454
Богатић	2	2	-	10	-	9	32	-	-	2	304
Градска	-	-	-	-	-	-	-	-	-	-	-
Остала	2	2	-	10	-	9	32	-	-	2	304
Владимирци	1	-	8	2	1	3	26	-	-	-	141
Градска	-	-	-	-	-	-	-	-	-	-	-
Остала	1	-	8	2	1	3	26	-	-	-	141
Коцељева	4	-	-	2	-	1	8	-	-	-	157
Градска	-	-	-	-	-	-	-	-	-	-	-
Остала	4	-	-	2	-	1	8	-	-	-	157
Крупањ	8	-	-	3	-	1	10	-	1	-	177
Градска	2	-	-	1	-	1	6	-	-	-	103
Остала	6	-	-	2	-	-	4	-	1	-	74
Лозница	28	4	6	19	-	10	86	-	5	1	1118
Градска	6	-	4	13	-	4	55	-	1	1	421
Остала	22	4	2	6	-	6	31	-	4	-	697
Љубовија	3	-	3	1	-	-	5	-	-	-	118
Градска	-	-	-	-	-	-	-	-	-	-	-
Остала	3	-	3	1	-	-	5	-	-	-	118
Мали Зворник	11	-	-	5	-	-	12	-	3	-	206
Градска	3	-	-	5	-	-	7	-	1	-	135
Остала	8	-	-	-	-	-	5	-	2	-	71
Шабац	32	6	9	27	2	12	184	1	7	-	2184
Градска	9	5	8	19	1	8	107	-	5	-	1292
Остала	23	1	1	8	1	4	77	1	2	-	892
Колубарски округ	**29**	**2**	**2**	**53**	**-**	**6**	**136**	**6**	**7**	**-**	**2199**
Градска	13	1	1	33	-	4	88	-	5	-	1280
Остала	16	1	1	20	-	2	48	6	2	-	919
Ваљево	18	1	-	28	-	3	87	-	2	-	1600
Градска	12	1	-	26	-	2	78	-	1	-	1145
Остала	6	-	-	2	-	1	9	-	1	-	455
Лајковац	2	-	-	5	-	1	14	-	-	-	115
Градска	-	-	-	1	-	1	1	-	-	-	25
Остала	2	-	-	4	-	-	13	-	-	-	90
Љиг	1	-	-	7	-	-	9	-	-	-	69
Градска	-	-	-	2	-	-	2	-	-	-	24
Остала	1	-	-	5	-	-	7	-	-	-	45
Мионица	-	-	-	4	-	-	8	2	-	-	133
Градска	-	-	-	3	-	-	1	-	-	-	30
Остала	-	-	-	1	-	-	7	2	-	-	103
Осечина	1	1	-	4	-	1	5	-	1	-	59
Градска	-	-	-	-	-	-	-	-	-	-	-
Остала	1	1	-	4	-	1	5	-	1	-	59
Уб	7	-	2	5	-	1	13	4	4	-	223
Градска	1	-	1	1	-	1	6	-	4	-	56
Остала	6	-	1	4	-	-	7	4	-	-	167

1.1. СТАНОВНИШТВО ПРЕМА НАЦИОНАЛНОЈ ИЛИ ЕТНИЧКОЈ ПРИПАДНОСТИ, ПО ТИПУ НАСЕЉА

ДЕО-3

	Руси	Русини	Словаци	Словенци	Турци	Украјинци	Хрвати	Цинцари	Чеси	Шокци	Остали и непознато
Подунавски округ	**57**	**6**	**17**	**73**	**2**	**20**	**326**	**3**	**14**	**4**	**2769**
Градска	41	5	13	57	2	11	238	2	13	4	1804
Остала	16	1	4	16	-	9	88	1	1	-	965
Велика Плана	10	-	1	13	-	1	54	-	2	1	341
Градска	5	-	-	6	-	1	26	-	1	1	140
Остала	5	-	1	7	-	-	28	-	1	-	201
Смедерево	32	6	12	39	1	15	198	3	10	3	1877
Градска	24	5	10	35	1	9	158	2	10	3	1310
Остала	8	1	2	4	-	6	40	1	-	-	567
Смедеревска Паланка	15	-	4	21	1	4	74	-	2	-	551
Градска	12	-	3	16	1	1	54	-	2	-	354
Остала	3	-	1	5	-	3	20	-	-	-	197
Браничевски округ	**24**	**3**	**14**	**73**	**27**	**22**	**232**	**3**	**9**	**-**	**5362**
Градска	19	2	12	54	24	10	155	2	7	-	2253
Остала	5	1	2	19	3	12	77	1	2	-	3109
Велико Градиште	3	-	3	7	1	6	17	-	1	-	287
Градска	3	-	2	5	-	4	14	-	-	-	136
Остала	-	-	1	2	1	2	3	-	1	-	151
Голубац	3	-	-	1	-	4	3	-	1	-	218
Градска	-	-	-	-	-	-	-	-	-	-	-
Остала	3	-	-	1	-	4	3	-	1	-	218
Жабари	-	-	-	1	-	1	9	1	-	-	200
Градска	-	-	-	-	-	-	-	-	-	-	-
Остала	-	-	-	1	-	1	9	1	-	-	200
Жагубица	-	1	1	2	2	1	11	-	-	-	446
Градска	-	-	-	-	-	-	-	-	-	-	-
Остала	-	1	1	2	2	1	11	-	-	-	446
Кучево	3	-	-	1	-	-	17	-	-	-	721
Градска	2	-	-	-	-	-	8	-	-	-	87
Остала	1	-	-	1	-	-	9	-	-	-	634
Мало Црниће	-	-	-	3	-	1	10	-	-	-	424
Градска	-	-	-	-	-	-	-	-	-	-	-
Остала	-	-	-	3	-	1	10	-	-	-	424
Петровац	3	-	4	10	-	1	48	2	2	-	873
Градска	2	-	4	3	-	1	27	2	2	-	143
Остала	1	-	-	7	-	-	21	-	-	-	730
Пожаревац	12	2	6	48	24	8	117	-	5	-	2193
Градска	12	2	6	46	24	5	106	-	5	-	1887
Остала	-	-	-	2	-	3	11	-	-	-	306
Шумадијски округ	**33**	**6**	**22**	**107**	**4**	**30**	**296**	**7**	**9**	**1**	**3932**
Градска	27	6	16	75	3	23	241	6	8	-	3267
Остала	6	-	6	32	1	7	55	1	1	1	665
Аранђеловац	13	1	5	14	1	3	44	1	2	-	447
Градска	10	1	3	9	1	-	33	1	1	-	301
Остала	3	-	2	5	-	3	11	-	1	-	146
Баточина	-	-	3	-	1	-	8	-	-	-	39
Градска	-	-	-	-	-	-	-	-	-	-	-
Остала	-	-	3	-	1	-	8	-	-	-	39
Кнић	-	-	-	4	-	-	8	-	-	-	62
Градска	-	-	-	-	-	-	-	-	-	-	-
Остала	-	-	-	4	-	-	8	-	-	-	62
Крагујевац - град	17	5	14	75	2	25	204	6	6	-	2922
Градска	15	5	13	59	2	22	194	5	6	-	2748
Остала	2	-	1	16	-	3	10	1	-	-	174
Рача	1	-	-	8	-	-	10	-	-	1	64
Градска	-	-	-	4	-	-	5	-	-	-	31
Остала	1	-	-	4	-	-	5	-	-	1	33
Топола	2	-	-	6	-	2	22	-	1	-	351
Градска	2	-	-	3	-	1	9	-	1	-	150
Остала	-	-	-	3	-	1	13	-	-	-	201
Лапово	-	-	-	-	-	-	-	-	-	-	47
Градска	-	-	-	-	-	-	-	-	-	-	37
Остала	-	-	-	-	-	-	-	-	-	-	10

1.1. СТАНОВНИШТВО ПРЕМА НАЦИОНАЛНОЈ ИЛИ ЕТНИЧКОЈ ПРИПАДНОСТИ, ПО ТИПУ НАСЕЉА

ДЕО-3

	Руси	Русини	Словаци	Словенци	Турци	Украјинци	Хрвати	Цинцари	Чеси	Шокци	Остали и непознато
Поморавски округ	**28**	**3**	**12**	**82**	**12**	**31**	**248**	**6**	**13**	**1**	**2833**
Градска	13	2	6	64	11	19	180	5	11	1	1559
Остала	15	1	6	18	1	12	68	1	2	-	1274
Деспотовац	3	-	-	14	-	1	35	-	-	-	256
Градска	1	-	-	8	-	-	18	-	-	-	108
Остала	2	-	-	6	-	1	17	-	-	-	148
Параћин	13	1	5	15	2	13	64	5	4	-	665
Градска	7	-	3	13	1	12	44	5	3	-	310
Остала	6	1	2	2	1	1	20	-	1	-	355
Рековац	2	-	2	2	-	-	5	-	-	-	56
Градска	-	-	-	-	-	-	-	-	-	-	-
Остала	2	-	2	2	-	-	5	-	-	-	56
Јагодина	5	-	2	29	9	10	70	-	4	1	585
Градска	4	-	2	24	9	3	52	-	3	1	389
Остала	1	-	-	5	-	7	18	-	1	-	196
Свилајнац	1	-	2	6	-	1	34	1	-	-	274
Градска	-	-	-	4	-	1	29	-	-	-	161
Остала	1	-	2	2	-	-	5	1	-	-	113
Ћуприја	4	2	1	16	1	6	40	-	5	-	997
Градска	1	2	1	15	1	3	37	-	5	-	591
Остала	3	-	-	1	-	3	3	-	-	-	406
Борски округ	**26**	**5**	**9**	**80**	**5**	**14**	**226**	**12**	**5**	**-**	**5850**
Градска	22	4	3	67	5	11	189	8	5	-	3080
Остала	4	1	6	13	-	3	37	4	-	-	2770
Бор	16	2	8	54	1	4	90	3	2	-	2735
Градска	15	1	3	51	1	2	86	-	2	-	1502
Остала	1	1	5	3	-	2	4	3	-	-	1233
Кладово	1	-	1	6	-	3	35	1	2	-	895
Градска	1	-	-	4	-	3	23	1	2	-	362
Остала	-	-	1	2	-	-	12	-	-	-	533
Мајданпек	3	3	-	11	4	2	54	-	1	-	1041
Градска	3	3	-	6	4	2	51	-	1	-	739
Остала	-	-	-	5	-	-	3	-	-	-	302
Неготин	6	-	-	9	-	5	47	8	-	-	1179
Градска	3	-	-	6	-	4	29	7	-	-	477
Остала	3	-	-	3	-	1	18	1	-	-	702
Зајечарски округ	**9**	**1**	**11**	**41**	**3**	**7**	**176**	**2**	**6**	**-**	**2823**
Градска	4	1	6	31	3	6	139	-	5	-	1491
Остала	5	-	5	10	-	1	37	2	1	-	1332
Бољевац	-	-	-	7	-	-	28	2	-	-	656
Градска	-	-	-	2	-	-	25	-	-	-	226
Остала	-	-	-	5	-	-	3	2	-	-	430
Зајечар	3	-	6	20	-	3	101	-	4	-	1608
Градска	2	-	5	18	-	3	80	-	3	-	832
Остала	1	-	1	2	-	-	21	-	1	-	776
Књажевац	4	-	-	11	1	2	37	-	1	-	458
Градска	2	-	-	8	1	1	27	-	1	-	355
Остала	2	-	-	3	-	1	10	-	-	-	103
Сокобања	2	1	5	3	2	2	10	-	1	-	101
Градска	-	1	1	3	2	2	7	-	1	-	78
Остала	2	-	4	-	-	-	3	-	-	-	23
Златиборски округ	**51**	**2**	**15**	**57**	**10**	**15**	**233**	**3**	**6**	**-**	**2447**
Градска	31	2	11	40	4	8	179	1	5	-	1691
Остала	20	-	4	17	6	7	54	2	1	-	756
Ариље	4	-	2	3	1	3	11	-	1	-	59
Градска	4	-	1	2	-	2	5	-	-	-	22
Остала	-	-	1	1	1	1	6	-	1	-	37
Бајина Башта	7	-	4	5	1	-	23	-	-	-	263
Градска	5	-	2	5	1	-	14	-	-	-	66
Остала	2	-	2	-	-	-	9	-	-	-	197
Косјерић	2	-	-	3	-	-	8	-	-	-	102
Градска	-	-	-	-	-	-	2	-	-	-	56
Остала	2	-	-	3	-	-	6	-	-	-	46
Нова Варош	-	-	1	5	1	2	9	-	-	-	225
Градска	-	-	1	2	1	1	7	-	-	-	209
Остала	-	-	-	3	-	1	2	-	-	-	16

1.1. СТАНОВНИШТВО ПРЕМА НАЦИОНАЛНОЈ ИЛИ ЕТНИЧКОЈ ПРИПАДНОСТИ, ПО ТИПУ НАСЕЉА

ДЕО-3

	Руси	Русини	Словаци	Словен-ци	Турци	Украјин-ци	Хрвати	Цинцари	Чеси	Шокци	Остали и непоз-нато
Пожега	6	-	3	7	-	2	27	2	1	-	195
Градска	2	-	2	4	-	1	19	-	1	-	153
Остала	4	-	1	3	-	1	8	2	-	-	42
Прибој	5	-	-	7	1	5	32	-	-	-	234
Градска	3	-	-	7	1	2	30	-	-	-	193
Остала	2	-	-	-	-	3	2	-	-	-	41
Пријепоље	4	1	-	1	2	1	22	-	3	-	292
Градска	1	1	-	-	-	1	11	-	3	-	99
Остала	3	-	-	1	2	-	11	-	-	-	193
Сјеница	-	-	-	-	4	1	5	1	-	-	138
Градска	-	-	-	-	1	-	4	1	-	-	52
Остала	-	-	-	-	3	1	1	-	-	-	86
Ужице	20	1	5	25	-	1	90	-	1	-	879
Градска	16	1	5	20	-	1	83	-	1	-	825
Остала	4	-	-	5	-	-	7	-	-	-	54
Чајетина	3	-	-	1	-	-	6	-	-	-	60
Градска	-	-	-	-	-	-	4	-	-	-	16
Остала	3	-	-	1	-	-	2	-	-	-	44
Моравички округ	**32**	**5**	**7**	**40**	**6**	**19**	**172**	**3**	**8**	**-**	**2110**
Градска	19	4	5	27	5	14	123	3	5	-	1335
Остала	13	1	2	13	1	5	49	-	3	-	775
Горњи Милановац	6	1	3	19	-	6	42	-	2	-	520
Градска	5	1	2	10	-	5	33	-	2	-	345
Остала	1	-	1	9	-	1	9	-	-	-	175
Ивањица	3	-	1	1	-	2	9	-	-	-	241
Градска	1	-	-	1	-	1	5	-	-	-	31
Остала	2	-	1	-	-	1	4	-	-	-	210
Лучани	1	1	1	-	-	1	12	-	1	-	168
Градска	-	-	1	-	-	-	7	-	-	-	51
Остала	1	1	-	-	-	1	5	-	1	-	117
Чачак	22	3	2	20	6	10	109	3	5	-	1181
Градска	13	3	2	16	5	8	78	3	3	-	908
Остала	9	-	-	4	1	2	31	-	2	-	273
Рашки округ	**49**	**5**	**17**	**61**	**22**	**24**	**278**	**1**	**6**	**1**	**2528**
Градска	27	5	6	41	21	8	209	1	5	1	1185
Остала	22	-	11	20	1	16	69	-	1	-	1343
Врњачка Бања	11	1	8	9	-	5	32	1	2	-	553
Градска	6	1	1	3	-	2	19	1	2	-	189
Остала	5	-	7	6	-	3	13	-	-	-	364
Краљево	22	4	9	38	2	15	209	-	3	1	1035
Градска	8	4	5	28	2	5	158	-	2	1	680
Остала	14	-	4	10	-	10	51	-	1	-	355
Нови Пазар	13	-	-	8	18	3	22	-	1	-	658
Градска	12	-	-	7	17	-	19	-	1	-	224
Остала	1	-	-	1	1	3	3	-	-	-	434
Рашка	2	-	-	6	-	-	12	-	-	-	154
Градска	1	-	-	3	-	-	10	-	-	-	55
Остала	1	-	-	3	-	-	2	-	-	-	99
Тутин	1	-	-	-	2	1	3	-	-	-	128
Градска	-	-	-	-	2	1	3	-	-	-	37
Остала	1	-	-	-	-	-	-	-	-	-	91
Расински округ	**37**	**1**	**8**	**58**	**3**	**11**	**199**	**3**	**14**	**-**	**2011**
Градска	19	-	3	37	-	4	127	2	11	-	1046
Остала	18	1	5	21	3	7	72	1	3	-	965
Александровац	3	-	-	6	-	1	16	1	-	-	185
Градска	-	-	-	2	-	-	7	-	-	-	54
Остала	3	-	-	4	-	1	9	1	-	-	131
Брус	1	-	-	8	2	-	11	-	-	-	158
Градска	-	-	-	3	-	-	5	-	-	-	86
Остала	1	-	-	5	2	-	6	-	-	-	72
Варварин	-	-	1	2	-	2	13	-	1	-	100
Градска	-	-	-	-	-	-	-	-	-	-	-
Остала	-	-	1	2	-	2	13	-	1	-	100
Крушевац	26	1	3	33	-	8	117	2	10	-	1128
Градска	16	-	1	26	-	4	92	2	10	-	685
Остала	10	1	2	7	-	4	25	-	-	-	443

1.1. СТАНОВНИШТВО ПРЕМА НАЦИОНАЛНОЈ ИЛИ ЕТНИЧКОЈ ПРИПАДНОСТИ, ПО ТИПУ НАСЕЉА

ДЕО-3

	Руси	Русини	Словаци	Словенци	Турци	Украјинци	Хрвати	Цинцари	Чеси	Шокци	Остали и непознато
Трстеник	4	-	2	7	1	-	32	-	3	-	367
Градска	2	-	1	5	-	-	17	-	1	-	205
Остала	2	-	1	2	1	-	15	-	2	-	162
Ћићевац	3	-	2	2	-	-	10	-	-	-	73
Градска	1	-	1	1	-	-	6	-	-	-	16
Остала	2	-	1	1	-	-	4	-	-	-	57
Нишавски округ	**66**	**6**	**14**	**148**	**9**	**31**	**497**	**12**	**15**	**-**	**6553**
Градска	39	5	13	120	8	16	419	11	11	-	4039
Остала	27	1	1	28	1	15	78	1	4	-	2514
Град Ниш	37	4	13	92	8	27	417	12	11	-	5101
Градска	28	4	13	87	7	16	385	11	10	-	3389
Остала	9	-	-	5	1	11	32	1	1	-	1712
Алексинац	19	1	-	38	1	-	55	-	4	-	783
Градска	9	1	-	31	1	-	33	-	1	-	526
Остала	10	-	-	7	-	-	22	-	3	-	257
Гаџин Хан	3	1	1	1	-	4	6	-	-	-	78
Градска	-	-	-	-	-	-	-	-	-	-	-
Остала	3	1	1	1	-	4	6	-	-	-	78
Дољевац	3	-	-	3	-	-	6	-	-	-	106
Градска	-	-	-	-	-	-	-	-	-	-	-
Остала	3	-	-	3	-	-	6	-	-	-	106
Мерошина	1	-	-	7	-	-	7	-	-	-	108
Градска	-	-	-	-	-	-	-	-	-	-	-
Остала	1	-	-	7	-	-	7	-	-	-	108
Ниш	36	4	13	90	8	25	407	12	11	-	4989
Градска	28	4	13	87	7	15	379	11	10	-	3360
Остала	8	-	-	3	1	10	28	1	1	-	1629
Ражањ	1	-	-	4	-	-	3	-	-	-	106
Градска	-	-	-	-	-	-	-	-	-	-	-
Остала	1	-	-	4	-	-	3	-	-	-	106
Сврљиг	2	-	-	3	-	-	3	-	-	-	271
Градска	2	-	-	2	-	-	1	-	-	-	124
Остала	-	-	-	1	-	-	2	-	-	-	147
Нишка Бања	1	-	-	2	-	2	10	-	-	-	112
Градска	-	-	-	-	-	1	6	-	-	-	29
Остала	1	-	-	2	-	1	4	-	-	-	83
Топлички округ	**8**	**1**	**1**	**15**	**-**	**1**	**58**	**-**	**3**	**-**	**1246**
Градска	5	1	1	9	-	-	41	-	-	-	695
Остала	3	-	-	6	-	1	17	-	3	-	551
Блаце	1	-	-	-	-	-	3	-	1	-	159
Градска	1	-	-	-	-	-	2	-	-	-	42
Остала	-	-	-	-	-	-	1	-	1	-	117
Житорађа	1	-	-	-	-	1	2	-	-	-	131
Градска	-	-	-	-	-	-	-	-	-	-	-
Остала	1	-	-	-	-	1	2	-	-	-	131
Куршумлија	2	1	-	1	-	-	9	-	1	-	409
Градска	2	1	-	-	-	-	4	-	-	-	279
Остала	-	-	-	1	-	-	5	-	1	-	130
Прокупље	4	-	1	14	-	-	44	-	1	-	547
Градска	2	-	1	9	-	-	35	-	-	-	374
Остала	2	-	-	5	-	-	9	-	1	-	173
Пиротски округ	**10**	**1**	**1**	**14**	**2**	**2**	**69**	**-**	**-**	**4**	**3867**
Градска	5	1	1	13	2	2	56	-	-	-	2218
Остала	5	-	-	1	-	-	13	-	-	4	1649
Бабушница	1	-	-	-	-	-	6	-	-	-	372
Градска	-	-	-	-	-	-	3	-	-	-	99
Остала	1	-	-	-	-	-	3	-	-	-	273
Бела Паланка	-	-	-	2	-	-	8	-	-	-	123
Градска	-	-	-	1	-	-	4	-	-	-	78
Остала	-	-	-	1	-	-	4	-	-	-	45
Димитровград	2	-	-	3	-	-	6	-	-	4	2290
Градска	1	-	-	3	-	-	5	-	-	-	1412
Остала	1	-	-	-	-	-	1	-	-	4	878
Пирот	7	1	1	9	2	2	49	-	-	-	1082
Градска	4	1	1	9	2	2	44	-	-	-	629
Остала	3	-	-	-	-	-	5	-	-	-	453

1.1. СТАНОВНИШТВО ПРЕМА НАЦИОНАЛНОЈ ИЛИ ЕТНИЧКОЈ ПРИПАДНОСТИ, ПО ТИПУ НАСЕЉА

ДЕО-3

	Руси	Русини	Словаци	Словен-ци	Турци	Украјин-ци	Хрвати	Цинцари	Чеси	Шокци	Остали и непоз-нато
Јабланички округ	**25**	**3**	**5**	**25**	**3**	**8**	**93**	**2**	**3**	**-**	**1533**
Градска	10	2	4	19	3	2	72	1	2	-	765
Остала	15	1	1	6	-	6	21	1	1	-	768
Бојник	1	-	1	-	-	-	3	-	-	-	24
Градска	-	-	-	-	-	-	-	-	-	-	-
Остала	1	-	1	-	-	-	3	-	-	-	24
Власотинце	4	-	-	1	1	-	16	-	-	-	91
Градска	2	-	-	1	1	-	11	-	-	-	48
Остала	2	-	-	-	-	-	5	-	-	-	43
Лебане	2	1	-	2	-	-	5	-	-	-	217
Градска	-	1	-	2	-	-	3	-	-	-	99
Остала	2	-	-	-	-	-	2	-	-	-	118
Лесковац	16	1	4	22	2	8	67	1	3	-	910
Градска	8	1	4	16	2	2	58	1	2	-	577
Остала	8	-	-	6	-	6	9	-	1	-	333
Медвеђа	-	1	-	-	-	-	1	1	-	-	272
Градска	-	-	-	-	-	-	-	-	-	-	41
Остала	-	1	-	-	-	-	1	1	-	-	231
Црна Трава	2	-	-	-	-	-	1	-	-	-	19
Градска	-	-	-	-	-	-	-	-	-	-	-
Остала	2	-	-	-	-	-	1	-	-	-	19
Пчињски округ	**26**	**1**	**4**	**19**	**143**	**9**	**73**	**-**	**7**	**-**	**3731**
Градска	4	1	4	15	3	3	53	-	3	-	1315
Остала	22	-	-	4	140	6	20	-	4	-	2416
Босилеград	-	1	1	3	-	2	2	-	-	-	1242
Градска	-	1	1	3	-	-	2	-	-	-	342
Остала	-	-	-	-	-	2	-	-	-	-	900
Бујановац	1	-	-	2	129	2	4	-	-	-	681
Градска	-	-	-	2	3	-	2	-	-	-	144
Остала	1	-	-	-	126	2	2	-	-	-	537
Владичин Хан	9	-	-	1	-	2	10	-	1	-	218
Градска	1	-	-	-	-	1	4	-	-	-	89
Остала	8	-	-	1	-	1	6	-	1	-	129
Врање	7	-	2	5	-	2	42	-	4	-	573
Градска	1	-	2	5	-	1	37	-	3	-	437
Остала	6	-	-	-	-	1	5	-	1	-	136
Прешево	5	-	-	-	14	-	3	-	1	-	385
Градска	-	-	-	-	-	-	-	-	-	-	-
Остала	5	-	-	-	14	-	3	-	1	-	385
Сурдулица	4	-	1	8	-	1	11	-	1	-	584
Градска	2	-	1	5	-	1	8	-	-	-	303
Остала	2	-	-	3	-	-	3	-	1	-	281
Трговиште	-	-	-	-	-	-	1	-	-	-	48
Градска	-	-	-	-	-	-	-	-	-	-	-
Остала	-	-	-	-	-	-	1	-	-	-	48

II ДЕО

ДЕМОГРАФСКЕ, ОБРАЗОВНЕ И ДРУШТВЕНО-ЕКОНОМСКЕ КАРАКТЕРИСТИКЕ ЕТНИЧКИХ ЗАЈЕДНИЦА

2.1. СТАНОВНИШТВО ПО ПОЛУ И ВЕЛИКИМ СТАРОСНИМ ГРУПАМА, Република Србија

	Пол	Укупно	0-19	20-39	40-59	60 и више	80 и више	Непо-знато	Про-сечна старост	Индекс старења (60+/0-19)
Република Србија	С	7498001	1672421	1979451	2113919	1684289	145477	47921	40,25	1,01
	М	3645930	857616	992973	1040717	732306	53320	22318	38,97	0,85
	Ж	3852071	814805	986478	1073202	951983	92157	25603	41,46	1,17
Централна Србија	С	5466009	1212430	1433543	1532085	1248592	106303	39359	40,41	1,03
	М	2660988	621914	716743	752898	551167	40528	18266	39,23	0,89
	Ж	2805021	590516	716800	779187	697425	65775	21093	41,52	1,18
Војводина	С	2031992	459991	545908	581834	435697	39174	8562	39,82	0,95
	М	984942	235702	276230	287819	181139	12792	4052	38,27	0,77
	Ж	1047050	224289	269678	294015	254558	26382	4510	41,27	1,13

(У %)

	Пол	Укупно	0-19	20-39	40-59	60 и више	80 и више	Непо-знато
Република Србија	С	100,00	22,30	26,40	28,19	22,46	1,94	0,64
	М	100,00	23,52	27,24	28,54	20,09	1,46	0,61
	Ж	100,00	21,15	25,61	27,86	24,71	2,39	0,66
Централна Србија	С	100,00	22,18	26,23	28,03	22,84	1,94	0,72
	М	100,00	23,37	26,94	28,29	20,71	1,52	0,69
	Ж	100,00	21,05	25,55	27,78	24,86	2,34	0,75
Војводина	С	100,00	22,64	26,87	28,63	21,44	1,93	0,42
	М	100,00	23,93	28,05	29,22	18,39	1,30	0,41
	Ж	100,00	21,42	25,76	28,08	24,31	2,52	0,43

(У %)

	Пол	Укупно	0-19	20-39	40-59	60 и више	80 и више	Непо-знато
Република Србија	С	100,00	100,00	100,00	100,00	100,00	100,00	100,00
	М	48,63	51,28	50,16	49,23	43,48	36,65	46,57
	Ж	51,37	48,72	49,84	50,77	56,52	63,35	53,43
Централна Србија	С	100,00	100,00	100,00	100,00	100,00	100,00	100,00
	М	48,68	51,29	50,00	49,14	44,14	38,12	46,41
	Ж	51,32	48,71	50,00	50,86	55,86	61,88	53,59
Војводина	С	100,00	100,00	100,00	100,00	100,00	100,00	100,00
	М	48,47	51,24	50,60	49,47	41,57	32,65	47,33
	Ж	51,53	48,76	49,40	50,53	58,43	67,35	52,67

2.1-1. СТАНОВНИШТВО ПО ПОЛУ И ВЕЛИКИМ СТАРОСНИМ ГРУПАМА, СРБИ

	Пол	Укупно	0-19	20-39	40-59	60 и више	80 и више	Непо-знато	Про-сечна старост	Индекс старења (60+/0-19)
Република Србија	С	6212838	1358514	1639862	1760968	1421165	118895	32329	40,51	1,05
	М	3030356	696556	825373	870276	623330	44345	14821	39,30	0,89
	Ж	3182482	661958	814489	890692	797835	74550	17508	41,67	1,21
Централна Србија	С	4891031	1054025	1279034	1386088	1144289	96506	27595	40,82	1,09
	М	2383952	540699	642186	683004	505445	36744	12618	39,64	0,93
	Ж	2507079	513326	636848	703084	638844	59762	14977	41,94	1,24
Војводина	С	1321807	304489	360828	374880	276876	22389	4734	39,39	0,91
	М	646404	155857	183187	187272	117885	7601	2203	38,05	0,76
	Ж	675403	148632	177641	187608	158991	14788	2531	40,66	1,07

(У %)

	Пол	Укупно	0-19	20-39	40-59	60 и више	80 и више	Непо-знато
Република Србија	С	100,00	21,87	26,39	28,34	22,87	1,91	0,52
	М	100,00	22,99	27,24	28,72	20,57	1,46	0,49
	Ж	100,00	20,80	25,59	27,99	25,07	2,34	0,55
Централна Србија	С	100,00	21,55	26,15	28,34	23,40	1,97	0,56
	М	100,00	22,68	26,94	28,65	21,20	1,54	0,53
	Ж	100,00	20,48	25,40	28,04	25,48	2,38	0,60
Војводина	С	100,00	23,04	27,30	28,36	20,95	1,69	0,36
	М	100,00	24,11	28,34	28,97	18,24	1,18	0,34
	Ж	100,00	22,01	26,30	27,78	23,54	2,19	0,37

(У %)

	Пол	Укупно	0-19	20-39	40-59	60 и више	80 и више	Непо-знато
Република Србија	С	100,00	100,00	100,00	100,00	100,00	100,00	100,00
	М	48,78	51,27	50,33	49,42	43,86	37,30	45,84
	Ж	51,22	48,73	49,67	50,58	56,14	62,70	54,16
Централна Србија	С	100,00	100,00	100,00	100,00	100,00	100,00	100,00
	М	48,74	51,30	50,21	49,28	44,17	38,07	45,73
	Ж	51,26	48,70	49,79	50,72	55,83	61,93	54,27
Војводина	С	100,00	100,00	100,00	100,00	100,00	100,00	100,00
	М	48,90	51,19	50,77	49,96	42,58	33,95	46,54
	Ж	51,10	48,81	49,23	50,04	57,42	66,05	53,46

2.1-2. СТАНОВНИШТВО ПО ПОЛУ И ВЕЛИКИМ СТАРОСНИМ ГРУПАМА, ЦРНОГОРЦИ

	Пол	Укупно	0-19	20-39	40-59	60 и више	80 и више	Непо-знато	Про-сечна старост	Индекс старења (60+/0-19)
Република Србија	С	69049	14113	18121	21191	15420	1082	204	40,95	1,09
	М	37923	7691	10065	12016	8038	497	113	40,64	1,05
	Ж	31126	6422	8056	9175	7382	585	91	41,33	1,15
Централна Србија	С	33536	5481	8211	11200	8531	656	113	43,67	1,56
	М	18876	3124	4577	6387	4719	341	69	43,50	1,51
	Ж	14660	2357	3634	4813	3812	315	44	43,90	1,62
Војводина	С	35513	8632	9910	9991	6889	426	91	38,38	0,80
	М	19047	4567	5488	5629	3319	156	44	37,81	0,73
	Ж	16466	4065	4422	4362	3570	270	47	39,04	0,88

(У %)

	Пол	Укупно	0-19	20-39	40-59	60 и више	80 и више	Непо-знато
Република Србија	С	100,00	20,44	26,24	30,69	22,33	1,57	0,30
	М	100,00	20,28	26,54	31,69	21,20	1,31	0,30
	Ж	100,00	20,63	25,88	29,48	23,72	1,88	0,29
Централна Србија	С	100,00	16,34	24,48	33,40	25,44	1,96	0,34
	М	100,00	16,55	24,25	33,84	25,00	1,81	0,37
	Ж	100,00	16,08	24,79	32,83	26,00	2,15	0,30
Војводина	С	100,00	24,31	27,91	28,13	19,40	1,20	0,26
	М	100,00	23,98	28,81	29,55	17,43	0,82	0,23
	Ж	100,00	24,69	26,86	26,49	21,68	1,64	0,29

(У %)

	Пол	Укупно	0-19	20-39	40-59	60 и више	80 и више	Непо-знато
Република Србија	**С**	100,00	100,00	100,00	100,00	100,00	100,00	100,00
	М	54,92	54,50	55,54	56,70	52,13	45,93	55,39
	Ж	45,08	45,50	44,46	43,30	47,87	54,07	44,61
Централна Србија	С	100,00	100,00	100,00	100,00	100,00	100,00	100,00
	М	56,29	57,00	55,74	57,03	55,32	51,98	61,06
	Ж	43,71	43,00	44,26	42,97	44,68	48,02	38,94
Војводина	С	100,00	100,00	100,00	100,00	100,00	100,00	100,00
	М	53,63	52,91	55,38	56,34	48,18	36,62	48,35
	Ж	46,37	47,09	44,62	43,66	51,82	63,38	51,65

2.1-3. СТАНОВНИШТВО ПО ПОЛУ И ВЕЛИКИМ СТАРОСНИМ ГРУПАМА, ЈУГОСЛОВЕНИ

	Пол	Укупно	0-19	20-39	40-59	60 и више	80 и више	Непо-знато	Про-сечна старост	Индекс старења (60+/0-19)
Република Србија	С	80721	17869	23224	24565	14878	1425	185	39,15	0,83
	М	37481	9058	10695	11258	6384	592	86	38,02	0,70
	Ж	43240	8811	12529	13307	8494	833	99	40,13	0,96
Централна Србија	С	30840	4657	7497	10468	8120	909	98	44,88	1,74
	М	14006	2282	3380	4749	3554	406	41	44,23	1,56
	Ж	16834	2375	4117	5719	4566	503	57	45,43	1,92
Војводина	С	49881	13212	15727	14097	6758	516	87	35,60	0,51
	М	23475	6776	7315	6509	2830	186	45	34,31	0,42
	Ж	26406	6436	8412	7588	3928	330	42	36,75	0,61

(У %)

	Пол	Укупно	0-19	20-39	40-59	60 и више	80 и више	Непо-знато
Република Србија	С	100,00	22,14	28,77	30,43	18,43	1,77	0,23
	М	100,00	24,17	28,53	30,04	17,03	1,58	0,23
	Ж	100,00	20,38	28,98	30,77	19,64	1,93	0,23
Централна Србија	С	100,00	15,10	24,31	33,94	26,33	2,95	0,32
	М	100,00	16,29	24,13	33,91	25,37	2,90	0,29
	Ж	100,00	14,11	24,46	33,97	27,12	2,99	0,34
Војводина	С	100,00	26,49	31,53	28,26	13,55	1,03	0,17
	М	100,00	28,86	31,16	27,73	12,06	0,79	0,19
	Ж	100,00	24,37	31,86	28,74	14,88	1,25	0,16

(У %)

	Пол	Укупно	0-19	20-39	40-59	60 и више	80 и више	Непо-знато
Република Србија	С	100,00	100,00	100,00	100,00	100,00	100,00	100,00
	М	46,43	50,69	46,05	45,83	42,91	41,54	46,49
	Ж	53,57	49,31	53,95	54,17	57,09	58,46	53,51
Централна Србија	С	100,00	100,00	100,00	100,00	100,00	100,00	100,00
	М	45,42	49,00	45,08	45,37	43,77	44,66	41,84
	Ж	54,58	51,00	54,92	54,63	56,23	55,34	58,16
Војводина	С	100,00	100,00	100,00	100,00	100,00	100,00	100,00
	М	47,06	51,29	46,51	46,17	41,88	36,05	51,72
	Ж	52,94	48,71	53,49	53,83	58,12	63,95	48,28

2.1-4. СТАНОВНИШТВО ПО ПОЛУ И ВЕЛИКИМ СТАРОСНИМ ГРУПАМА, АЛБАНЦИ

	Пол	Укупно	0-19	20-39	40-59	60 и више	80 и више	Непо-знато	Про-сечна старост	Индекс старења (60+/0-19)
Република Србија	С	61647	24460	18439	10931	6735	595	1082	29,63	0,28
	М	31245	12729	9144	5460	3426	264	486	29,33	0,27
	Ж	30402	11731	9295	5471	3309	331	596	29,93	0,28
Централна Србија	С	59952	23960	17849	10518	6556	589	1069	29,54	0,27
	М	30157	12449	8781	5170	3277	261	480	29,12	0,26
	Ж	29795	11511	9068	5348	3279	328	589	29,97	0,28
Војводина	С	1695	500	590	413	179	6	13	32,54	0,36
	М	1088	280	363	290	149	3	6	35,00	0,53
	Ж	607	220	227	123	30	3	7	28,10	0,14

(У %)

	Пол	Укупно	0-19	20-39	40-59	60 и више	80 и више	Непо-знато
Република Србија	С	100,00	39,68	29,91	17,73	10,93	0,97	1,76
	М	100,00	40,74	29,27	17,47	10,96	0,84	1,56
	Ж	100,00	38,59	30,57	18,00	10,88	1,09	1,96
Централна Србија	С	100,00	39,97	29,77	17,54	10,94	0,98	1,78
	М	100,00	41,28	29,12	17,14	10,87	0,87	1,59
	Ж	100,00	38,63	30,43	17,95	11,01	1,10	1,98
Војводина	С	100,00	29,50	34,81	24,37	10,56	0,35	0,77
	М	100,00	25,74	33,36	26,65	13,69	0,28	0,55
	Ж	100,00	36,24	37,40	20,26	4,94	0,49	1,15

(У %)

	Пол	Укупно	0-19	20-39	40-59	60 и више	80 и више	Непо-знато
Република Србија	С	100,00	100,00	100,00	100,00	100,00	100,00	100,00
	М	50,68	52,04	49,59	49,95	50,87	44,37	44,92
	Ж	49,32	47,96	50,41	50,05	49,13	55,63	55,08
Централна Србија	С	100,00	100,00	100,00	100,00	100,00	100,00	100,00
	М	50,30	51,96	49,20	49,15	49,98	44,31	44,90
	Ж	49,70	48,04	50,80	50,85	50,02	55,69	55,10
Војводина	С	100,00	100,00	100,00	100,00	100,00	100,00	100,00
	М	64,19	56,00	61,53	70,22	83,24	50,00	46,15
	Ж	35,81	44,00	38,47	29,78	16,76	50,00	53,85

2.1-5. СТАНОВНИШТВО ПО ПОЛУ И ВЕЛИКИМ СТАРОСНИМ ГРУПАМА, БОШЊАЦИ

	Пол	Укупно	0-19	20-39	40-59	60 и више	80 и више	Непознато	Просечна старост	Индекс старења (60+/0-19)
Република Србија	С	136087	47430	40533	30876	15989	1243	1259	31,91	0,34
	М	67171	24446	19122	15236	7793	565	574	31,52	0,32
	Ж	68916	22984	21411	15640	8196	678	685	32,29	0,36
Централна Србија	С	135670	47336	40412	30737	15926	1238	1259	31,89	0,34
	М	66937	24393	19053	15155	7762	563	574	31,50	0,32
	Ж	68733	22943	21359	15582	8164	675	685	32,27	0,36
Војводина	С	417	94	121	139	63	5	0	38,38	0,67
	М	234	53	69	81	31	2	0	37,90	0,58
	Ж	183	41	52	58	32	3	0	39,01	0,78

(У %)

	Пол	Укупно	0-19	20-39	40-59	60 и више	80 и више	Непознато
Република Србија	С	100,00	34,85	29,78	22,69	11,75	0,91	0,93
	М	100,00	36,39	28,47	22,68	11,60	0,84	0,85
	Ж	100,00	33,35	31,07	22,69	11,89	0,98	0,99
Централна Србија	С	100,00	34,89	29,79	22,66	11,74	0,91	0,93
	М	100,00	36,44	28,46	22,64	11,60	0,84	0,86
	Ж	100,00	33,38	31,08	22,67	11,88	0,98	1,00
Војводина	С	100,00	22,54	29,02	33,33	15,11	1,20	-
	М	100,00	22,65	29,49	34,62	13,25	0,85	-
	Ж	100,00	22,40	28,42	31,69	17,49	1,64	-

(У %)

	Пол	Укупно	0-19	20-39	40-59	60 и више	80 и више	Непознато
Република Србија	С	100,00	100,00	100,00	100,00	100,00	100,00	100,00
	М	49,36	51,54	47,18	49,35	48,74	45,45	45,59
	Ж	50,64	48,46	52,82	50,65	51,26	54,55	54,41
Централна Србија	С	100,00	100,00	100,00	100,00	100,00	100,00	100,00
	М	49,34	51,53	47,15	49,31	48,74	45,48	45,59
	Ж	50,66	48,47	52,85	50,69	51,26	54,52	54,41
Војводина	С	100,00	100,00	100,00	100,00	100,00	100,00	-
	М	56,12	56,38	57,02	58,27	49,21	40,00	-
	Ж	43,88	43,62	42,98	41,73	50,79	60,00	-

2.1-6. СТАНОВНИШТВО ПО ПОЛУ И ВЕЛИКИМ СТАРОСНИМ ГРУПАМА, МАЂАРИ

	Пол	Укупно	0-19	20-39	40-59	60 и више	80 и више	Непознато	Просечна старост	Индекс старења (60+/0-19)
Република Србија	С	293299	55416	71264	89531	76493	9017	595	43,20	1,38
	М	138165	28382	36072	43431	29998	2688	282	41,00	1,06
	Ж	155134	27034	35192	46100	46495	6329	313	45,15	1,72
Централна Србија	С	3092	170	515	1196	1203	125	8	53,34	7,08
	М	1020	77	197	404	339	21	3	50,26	4,40
	Ж	2072	93	318	792	864	104	5	54,85	9,29
Војводина	С	290207	55246	70749	88335	75290	8892	587	43,09	1,36
	М	137145	28305	35875	43027	29659	2667	279	40,93	1,05
	Ж	153062	26941	34874	45308	45631	6225	308	45,02	1,69

(У %)

	Пол	Укупно	0-19	20-39	40-59	60 и више	80 и више	Непознато
Република Србија	С	100,00	18,89	24,30	30,53	26,08	3,07	0,20
	М	100,00	20,54	26,11	31,43	21,71	1,95	0,20
	Ж	100,00	17,43	22,68	29,72	29,97	4,08	0,20
Централна Србија	С	100,00	5,50	16,66	38,68	38,91	4,04	0,26
	М	100,00	7,55	19,31	39,61	33,24	2,06	0,29
	Ж	100,00	4,49	15,35	38,22	41,70	5,02	0,24
Војводина	С	100,00	19,04	24,38	30,44	25,94	3,06	0,20
	М	100,00	20,64	26,16	31,37	21,63	1,94	0,20
	Ж	100,00	17,60	22,78	29,60	29,81	4,07	0,20

(У %)

	Пол	Укупно	0-19	20-39	40-59	60 и више	80 и више	Непознато
Република Србија	С	100,00	100,00	100,00	100,00	100,00	100,00	100,00
	М	47,11	51,22	50,62	48,51	39,22	29,81	47,39
	Ж	52,89	48,78	49,38	51,49	60,78	70,19	52,61
Централна Србија	С	100,00	100,00	100,00	100,00	100,00	100,00	100,00
	М	32,99	45,29	38,25	33,78	28,18	16,80	37,50
	Ж	67,01	54,71	61,75	66,22	71,82	83,20	62,50
Војводина	С	100,00	100,00	100,00	100,00	100,00	100,00	100,00
	М	47,26	51,23	50,71	48,71	39,39	29,99	47,53
	Ж	52,74	48,77	49,29	51,29	60,61	70,01	52,47

2.1-7. СТАНОВНИШТВО ПО ПОЛУ И ВЕЛИКИМ СТАРОСНИМ ГРУПАМА, МУСЛИМАНИ

	Пол	Укупно	0-19	20-39	40-59	60 и више	80 и више	Непознато	Просечна старост	Индекс старења (60+/0-19)
Република Србија	С	19503	4966	5861	5670	2865	179	141	36,38	0,58
	М	9772	2582	2909	2797	1411	82	73	35,86	0,55
	Ж	9731	2384	2952	2873	1454	97	68	36,90	0,61
Централна Србија	С	15869	4118	4691	4570	2367	157	123	36,34	0,57
	М	7925	2150	2333	2248	1131	68	63	35,60	0,53
	Ж	7944	1968	2358	2322	1236	89	60	37,07	0,63
Војводина	С	3634	848	1170	1100	498	22	18	36,54	0,59
	М	1847	432	576	549	280	14	10	36,93	0,65
	Ж	1787	416	594	551	218	8	8	36,14	0,52

(У %)

	Пол	Укупно	0-19	20-39	40-59	60 и више	80 и више	Непознато
Република Србија	С	100,00	25,46	30,05	29,07	14,69	0,92	0,72
	М	100,00	26,42	29,77	28,62	14,44	0,84	0,75
	Ж	100,00	24,50	30,34	29,52	14,94	1,00	0,70
Централна Србија	С	100,00	25,95	29,56	28,80	14,92	0,99	0,78
	М	100,00	27,13	29,44	28,37	14,27	0,86	0,79
	Ж	100,00	24,77	29,68	29,23	15,56	1,12	0,76
Војводина	С	100,00	23,34	32,20	30,27	13,70	0,61	0,50
	М	100,00	23,39	31,19	29,72	15,16	0,76	0,54
	Ж	100,00	23,28	33,24	30,83	12,20	0,45	0,45

(У %)

	Пол	Укупно	0-19	20-39	40-59	60 и више	80 и више	Непознато
Република Србија	С	100,00	100,00	100,00	100,00	100,00	100,00	100,00
	М	50,11	51,99	49,63	49,33	49,25	45,81	51,77
	Ж	49,89	48,01	50,37	50,67	50,75	54,19	48,23
Централна Србија	С	100,00	100,00	100,00	100,00	100,00	100,00	100,00
	М	49,94	52,21	49,73	49,19	47,78	43,31	51,22
	Ж	50,06	47,79	50,27	50,81	52,22	56,69	48,78
Војводина	С	100,00	100,00	100,00	100,00	100,00	100,00	100,00
	М	50,83	50,94	49,23	49,91	56,22	63,64	55,56
	Ж	49,17	49,06	50,77	50,09	43,78	36,36	44,44

2.1-8. СТАНОВНИШТВО ПО ПОЛУ И ВЕЛИКИМ СТАРОСНИМ ГРУПАМА, БУГАРИ

	Пол	Укупно	0-19	20-39	40-59	60 и више	80 и више	Непознато	Просечна старост	Индекс старења (60+/0-19)
Република Србија	С	20497	2825	4170	5745	7567	866	190	48,49	2,68
	М	10669	1458	2349	3152	3641	392	69	47,44	2,50
	Ж	9828	1367	1821	2593	3926	474	121	49,62	2,87
Централна Србија	С	18839	2622	3855	5225	6961	813	176	48,43	2,65
	М	9790	1342	2166	2882	3336	373	64	47,42	2,49
	Ж	9049	1280	1689	2343	3625	440	112	49,54	2,83
Војводина	С	1658	203	315	520	606	53	14	49,07	2,99
	М	879	116	183	270	305	19	5	47,72	2,63
	Ж	779	87	132	250	301	34	9	50,60	3,46

(У %)

	Пол	Укупно	0-19	20-39	40-59	60 и више	80 и више	Непознато
Република Србија	С	100,00	13,78	20,34	28,03	36,92	4,23	0,93
	М	100,00	13,67	22,02	29,54	34,13	3,67	0,65
	Ж	100,00	13,91	18,53	26,38	39,95	4,82	1,23
Централна Србија	С	100,00	13,92	20,46	27,74	36,95	4,32	0,93
	М	100,00	13,71	22,12	29,44	34,08	3,81	0,65
	Ж	100,00	14,15	18,67	25,89	40,06	4,86	1,24
Војводина	С	100,00	12,24	19,00	31,36	36,55	3,20	0,84
	М	100,00	13,20	20,82	30,72	34,70	2,16	0,57
	Ж	100,00	11,17	16,94	32,09	38,64	4,36	1,16

(У %)

	Пол	Укупно	0-19	20-39	40-59	60 и више	80 и више	Непознато
Република Србија	С	100,00	100,00	100,00	100,00	100,00	100,00	100,00
	М	52,05	51,61	56,33	54,87	48,12	45,27	36,32
	Ж	47,95	48,39	43,67	45,13	51,88	54,73	63,68
Централна Србија	С	100,00	100,00	100,00	100,00	100,00	100,00	100,00
	М	51,97	51,18	56,19	55,16	47,92	45,88	36,36
	Ж	48,03	48,82	43,81	44,84	52,08	54,12	63,64
Војводина	С	100,00	100,00	100,00	100,00	100,00	100,00	100,00
	М	53,02	57,14	58,10	51,92	50,33	35,85	35,71
	Ж	46,98	42,86	41,90	48,08	49,67	64,15	64,29

2.1-9. СТАНОВНИШТВО ПО ПОЛУ И ВЕЛИКИМ СТАРОСНИМ ГРУПАМА, БУЊЕВЦИ

	Пол	Укупно	0-19	20-39	40-59	60 и више	80 и више	Непо-знато	Про-сечна старост	Индекс старења (60+/0-19)
Република Србија	С	20012	3002	4334	6486	6158	656	32	46,28	2,05
	М	9306	1560	2310	3180	2244	179	12	43,32	1,44
	Ж	10706	1442	2024	3306	3914	477	20	48,87	2,71
Централна Србија	С	246	10	29	82	125	12	-	57,68	12,50
	М	64	5	14	22	23	3	-	51,38	4,60
	Ж	182	5	15	60	102	9	-	59,90	20,40
Војводина	С	19766	2992	4305	6404	6033	644	32	46,14	2,02
	М	9242	1555	2296	3158	2221	176	12	43,26	1,43
	Ж	10524	1437	2009	3246	3812	468	20	48,67	2,65

(У %)

	Пол	Укупно	0-19	20-39	40-59	60 и више	80 и више	Непо-знато
Република Србија	С	100,00	15,00	21,66	32,41	30,77	3,28	0,16
	М	100,00	16,76	24,82	34,17	24,11	1,92	0,13
	Ж	100,00	13,47	18,91	30,88	36,56	4,46	0,19
Централна Србија	С	100,00	4,07	11,79	33,33	50,81	4,88	-
	М	100,00	7,81	21,88	34,38	35,94	4,69	-
	Ж	100,00	2,75	8,24	32,97	56,04	4,95	-
Војводина	С	100,00	15,14	21,78	32,40	30,52	3,26	0,16
	М	100,00	16,83	24,84	34,17	24,03	1,90	0,13
	Ж	100,00	13,65	19,09	30,84	36,22	4,45	0,19

(У %)

	Пол	Укупно	0-19	20-39	40-59	60 и више	80 и више	Непо-знато
Република Србија	С	100,00	100,00	100,00	100,00	100,00	100,00	100,00
	М	46,50	51,97	53,30	49,03	36,44	27,29	37,50
	Ж	53,50	48,03	46,70	50,97	63,56	72,71	62,50
Централна Србија	С	100,00	100,00	100,00	100,00	100,00	100,00	-
	М	26,02	50,00	48,28	26,83	18,40	25,00	-
	Ж	73,98	50,00	51,72	73,17	81,60	75,00	-
Војводина	С	100,00	100,00	100,00	100,00	100,00	100,00	100,00
	М	46,76	51,97	53,33	49,31	36,81	27,33	37,50
	Ж	53,24	48,03	46,67	50,69	63,19	72,67	62,50

2.1-10. СТАНОВНИШТВО ПО ПОЛУ И ВЕЛИКИМ СТАРОСНИМ ГРУПАМА, ВЛАСИ

	Пол	Укупно	0-19	20-39	40-59	60 и више	80 и више	Непо-знато	Про-сечна старост	Индекс старења (60+/0-19)
Република Србија	С	40054	6723	7897	10684	14384	1626	366	47,28	2,14
	М	19685	3519	4430	5589	5982	564	165	44,85	1,70
	Ж	20369	3204	3467	5095	8402	1062	201	49,62	2,62
Централна Србија	С	39953	6709	7885	10643	14350	1619	366	47,27	2,14
	М	19631	3513	4422	5564	5967	560	165	44,84	1,70
	Ж	20322	3196	3463	5079	8383	1059	201	49,62	2,62
Војводина	С	101	14	12	41	34	7	-	50,24	2,43
	М	54	6	8	25	15	4	-	49,20	2,50
	Ж	47	8	4	16	19	3	-	51,44	2,38

(У %)

	Пол	Укупно	0-19	20-39	40-59	60 и више	80 и више	Непо-знато
Република Србија	С	100,00	16,78	19,72	26,67	35,91	4,06	0,91
	М	100,00	17,88	22,50	28,39	30,39	2,87	0,84
	Ж	100,00	15,73	17,02	25,01	41,25	5,21	0,99
Централна Србија	С	100,00	16,79	19,74	26,64	35,92	4,05	0,92
	М	100,00	17,90	22,53	28,34	30,40	2,85	0,84
	Ж	100,00	15,73	17,04	24,99	41,25	5,21	0,99
Војводина	С	100,00	13,86	11,88	40,59	33,66	6,93	-
	М	100,00	11,11	14,81	46,30	27,78	7,41	-
	Ж	100,00	17,02	8,51	34,04	40,43	6,38	-

(У %)

	Пол	Укупно	0-19	20-39	40-59	60 и више	80 и више	Непо-знато
Република Србија	С	100,00	100,00	100,00	100,00	100,00	100,00	100,00
	М	49,15	52,34	56,10	52,31	41,59	34,69	45,08
	Ж	50,85	47,66	43,90	47,69	58,41	65,31	54,92
Централна Србија	С	100,00	100,00	100,00	100,00	100,00	100,00	100,00
	М	49,14	52,36	56,08	52,28	41,58	34,59	45,08
	Ж	50,86	47,64	43,92	47,72	58,42	65,41	54,92
Војводина	С	100,00	100,00	100,00	100,00	100,00	100,00	-
	М	53,47	42,86	66,67	60,98	44,12	57,14	-
	Ж	46,53	57,14	33,33	39,02	55,88	42,86	-

2.1-11. СТАНОВНИШТВО ПО ПОЛУ И ВЕЛИКИМ СТАРОСНИМ ГРУПАМА, ГОРАНЦИ

	Пол	Укупно	0-19	20-39	40-59	60 и више	80 и више	Непо-знато	Про-сечна старост	Индекс старења (60+/0-19)
Република Србија	С	4581	1374	1677	1053	457	15	20	32,11	0,33
	М	2365	709	855	558	232	9	11	32,10	0,33
	Ж	2216	665	822	495	225	6	9	32,12	0,34
Централна Србија	С	3975	1166	1446	922	421	14	20	32,48	0,36
	М	2047	596	740	489	211	9	11	32,49	0,35
	Ж	1928	570	706	433	210	5	9	32,47	0,37
Војводина	С	606	208	231	131	36	1	-	29,65	0,17
	М	318	113	115	69	21	0	-	29,57	0,19
	Ж	288	95	116	62	15	1	-	29,74	0,16

(У %)

	Пол	Укупно	0-19	20-39	40-59	60 и више	80 и више	Непо-знато
Република Србија	С	100,00	29,99	36,61	22,99	9,98	0,33	0,44
	М	100,00	29,98	36,15	23,59	9,81	0,38	0,47
	Ж	100,00	30,01	37,09	22,34	10,15	0,27	0,41
Централна Србија	С	100,00	29,33	36,38	23,19	10,59	0,35	0,50
	М	100,00	29,12	36,15	23,89	10,31	0,44	0,54
	Ж	100,00	29,56	36,62	22,46	10,89	0,26	0,47
Војводина	С	100,00	34,32	38,12	21,62	5,94	0,17	-
	М	100,00	35,53	36,16	21,70	6,60	-	-
	Ж	100,00	32,99	40,28	21,53	5,21	0,35	-

(У %)

	Пол	Укупно	0-19	20-39	40-59	60 и више	80 и више	Непо-знато
Република Србија	С	100,00	100,00	100,00	100,00	100,00	100,00	100,00
	М	51,63	51,60	50,98	52,99	50,77	60,00	55,00
	Ж	48,37	48,40	49,02	47,01	49,23	40,00	45,00
Централна Србија	С	100,00	100,00	100,00	100,00	100,00	100,00	100,00
	М	51,50	51,11	51,18	53,04	50,12	64,29	55,00
	Ж	48,50	48,89	48,82	46,96	49,88	35,71	45,00
Војводина	С	100,00	100,00	100,00	100,00	100,00	100,00	-
	М	52,48	54,33	49,78	52,67	58,33	-	-
	Ж	47,52	45,67	50,22	47,33	41,67	100,00	-

2.1-12. СТАНОВНИШТВО ПО ПОЛУ И ВЕЛИКИМ СТАРОСНИМ ГРУПАМА, ГРЦИ

	Пол	Укупно	0-19	20-39	40-59	60 и више	80 и више	Непознато	Просечна старост	Индекс старења (60+/0-19)
Република Србија	С	572	65	122	166	205	22	14	48,75	3,15
	М	297	36	71	92	88	10	10	46,71	2,44
	Ж	275	29	51	74	117	12	4	50,91	4,03
Централна Србија	С	352	24	77	95	143	16	13	51,82	5,96
	М	177	16	46	51	55	5	9	47,99	3,44
	Ж	175	8	31	44	88	11	4	55,59	11,00
Војводина	С	220	41	45	71	62	6	1	44,00	1,51
	М	120	20	25	41	33	5	1	44,90	1,65
	Ж	100	21	20	30	29	1	0	42,92	1,38

(У %)

	Пол	Укупно	0-19	20-39	40-59	60 и више	80 и више	Непознато
Република Србија	С	100,00	11,36	21,33	29,02	35,84	3,85	2,45
	М	100,00	12,12	23,91	30,98	29,63	3,37	3,37
	Ж	100,00	10,55	18,55	26,91	42,55	4,36	1,45
Централна Србија	С	100,00	6,82	21,88	26,99	40,63	4,55	3,69
	М	100,00	9,04	25,99	28,81	31,07	2,82	5,08
	Ж	100,00	4,57	17,71	25,14	50,29	6,29	2,29
Војводина	С	100,00	18,64	20,45	32,27	28,18	2,73	0,45
	М	100,00	16,67	20,83	34,17	27,50	4,17	0,83
	Ж	100,00	21,00	20,00	30,00	29,00	1,00	-

(У %)

	Пол	Укупно	0-19	20-39	40-59	60 и више	80 и више	Непознато
Република Србија	С	100,00	100,00	100,00	100,00	100,00	100,00	100,00
	М	51,92	55,38	58,20	55,42	42,93	45,45	71,43
	Ж	48,08	44,62	41,80	44,58	57,07	54,55	28,57
Централна Србија	С	100,00	100,00	100,00	100,00	100,00	100,00	100,00
	М	50,28	66,67	59,74	53,68	38,46	31,25	69,23
	Ж	49,72	33,33	40,26	46,32	61,54	68,75	30,77
Војводина	С	100,00	100,00	100,00	100,00	100,00	100,00	100,00
	М	54,55	48,78	55,56	57,75	53,23	83,33	100,00
	Ж	45,45	51,22	44,44	42,25	46,77	16,67	-

2.1-13. СТАНОВНИШТВО ПО ПОЛУ И ВЕЛИКИМ СТАРОСНИМ ГРУПАМА, ЕГИПЋАНИ

	Пол	Укупно	0-19	20-39	40-59	60 и више	80 и више	Непо-знато	Про-сечна старост	Индекс старења (60+/0-19)
Република Србија	С	814	339	280	147	41	2	7	26,34	0,12
	М	452	195	141	86	26	1	4	26,42	0,13
	Ж	362	144	139	61	15	1	3	26,23	0,10
Централна Србија	С	685	276	241	128	35	2	5	26,71	0,13
	М	382	163	120	73	23	1	3	26,68	0,14
	Ж	303	113	121	55	12	1	2	26,74	0,11
Војводина	С	129	63	39	19	6	-	2	24,34	0,10
	М	70	32	21	13	3	-	1	24,99	0,09
	Ж	59	31	18	6	3	-	1	23,57	0,10

(У %)

	Пол	Укупно	0-19	20-39	40-59	60 и више	80 и више	Непо-знато
Република Србија	С	100,00	41,65	34,40	18,06	5,04	0,25	0,86
	М	100,00	43,14	31,19	19,03	5,75	0,22	0,88
	Ж	100,00	39,78	38,40	16,85	4,14	0,28	0,83
Централна Србија	С	100,00	40,29	35,18	18,69	5,11	0,29	0,73
	М	100,00	42,67	31,41	19,11	6,02	0,26	0,79
	Ж	100,00	37,29	39,93	18,15	3,96	0,33	0,66
Војводина	С	100,00	48,84	30,23	14,73	4,65	-	1,55
	М	100,00	45,71	30,00	18,57	4,29	-	1,43
	Ж	100,00	52,54	30,51	10,17	5,08	-	1,69

(У %)

	Пол	Укупно	0-19	20-39	40-59	60 и више	80 и више	Непо-знато
Република Србија	С	100,00	100,00	100,00	100,00	100,00	100,00	100,00
	М	55,53	57,52	50,36	58,50	63,41	50,00	57,14
	Ж	44,47	42,48	49,64	41,50	36,59	50,00	42,86
Централна Србија	С	100,00	100,00	100,00	100,00	100,00	100,00	100,00
	М	55,77	59,06	49,79	57,03	65,71	50,00	60,00
	Ж	44,23	40,94	50,21	42,97	34,29	50,00	40,00
Војводина	С	100,00	100,00	100,00	100,00	100,00	-	100,00
	М	54,26	50,79	53,85	68,42	50,00	-	50,00
	Ж	45,74	49,21	46,15	31,58	50,00	-	50,00

2.1-14. СТАНОВНИШТВО ПО ПОЛУ И ВЕЛИКИМ СТАРОСНИМ ГРУПАМА, ЈЕВРЕЈИ

	Пол	Укупно	0-19	20-39	40-59	60 и више	80 и више	Непо-знато	Про-сечна старост	Индекс старења (60+/0-19)
Република Србија	С	1158	126	205	395	430	110	2	51,68	3,41
	М	461	61	88	164	148	38	0	49,09	2,43
	Ж	697	65	117	231	282	72	2	53,39	4,34
Централна Србија	С	706	61	123	248	273	79	1	53,13	4,48
	М	267	25	50	96	96	31	0	51,66	3,84
	Ж	439	36	73	152	177	48	1	54,02	4,92
Војводина	С	452	65	82	147	157	31	1	49,41	2,42
	М	194	36	38	68	52	7	0	45,55	1,44
	Ж	258	29	44	79	105	24	1	52,32	3,62

(У %)

	Пол	Укупно	0-19	20-39	40-59	60 и више	80 и више	Непо-знато
Република Србија	С	100,00	10,88	17,70	34,11	37,13	9,50	0,17
	М	100,00	13,23	19,09	35,57	32,10	8,24	-
	Ж	100,00	9,33	16,79	33,14	40,46	10,33	0,29
Централна Србија	С	100,00	8,64	17,42	35,13	38,67	11,19	0,14
	М	100,00	9,36	18,73	35,96	35,96	11,61	-
	Ж	100,00	8,20	16,63	34,62	40,32	10,93	0,23
Војводина	С	100,00	14,38	18,14	32,52	34,73	6,86	0,22
	М	100,00	18,56	19,59	35,05	26,80	3,61	-
	Ж	100,00	11,24	17,05	30,62	40,70	9,30	0,39

(У %)

	Пол	Укупно	0-19	20-39	40-59	60 и више	80 и више	Непо-знато
Република Србија	С	100,00	100,00	100,00	100,00	100,00	100,00	100,00
	М	39,81	48,41	42,93	41,52	34,42	34,55	-
	Ж	60,19	51,59	57,07	58,48	65,58	65,45	100,00
Централна Србија	С	100,00	100,00	100,00	100,00	100,00	100,00	100,00
	М	37,82	40,98	40,65	38,71	35,16	39,24	-
	Ж	62,18	59,02	59,35	61,29	64,84	60,76	100,00
Војводина	С	100,00	100,00	100,00	100,00	100,00	100,00	100,00
	М	42,92	55,38	46,34	46,26	33,12	22,58	-
	Ж	57,08	44,62	53,66	53,74	66,88	77,42	100,00

2.1-15. СТАНОВНИШТВО ПО ПОЛУ И ВЕЛИКИМ СТАРОСНИМ ГРУПАМА, МАКЕДОНЦИ

	Пол	Укупно	0-19	20-39	40-59	60 и више	80 и више	Непо-знато	Про-сечна старост	Индекс старења (60+/0-19)
Република Србија	С	25847	2893	6057	10225	6596	519	76	46,30	2,28
	М	11627	1564	2632	4221	3185	258	25	45,86	2,04
	Ж	14220	1329	3425	6004	3411	261	51	46,67	2,57
Централна Србија	С	14062	1137	3098	5743	4044	311	40	48,64	3,56
	М	5928	628	1188	2205	1894	154	13	48,72	3,02
	Ж	8134	509	1910	3538	2150	157	27	48,59	4,22
Војводина	С	11785	1756	2959	4482	2552	208	36	43,51	1,45
	М	5699	936	1444	2016	1291	104	12	42,88	1,38
	Ж	6086	820	1515	2466	1261	104	24	44,10	1,54

(У %)

	Пол	Укупно	0-19	20-39	40-59	60 и више	80 и више	Непо-знато
Република Србија	С	100,00	11,19	23,43	39,56	25,52	2,01	0,29
	М	100,00	13,45	22,64	36,30	27,39	2,22	0,22
	Ж	100,00	9,35	24,09	42,22	23,99	1,84	0,36
Централна Србија	С	100,00	8,09	22,03	40,84	28,76	2,21	0,28
	М	100,00	10,59	20,04	37,20	31,95	2,60	0,22
	Ж	100,00	6,26	23,48	43,50	26,43	1,93	0,33
Војводина	С	100,00	14,90	25,11	38,03	21,65	1,76	0,31
	М	100,00	16,42	25,34	35,37	22,65	1,82	0,21
	Ж	100,00	13,47	24,89	40,52	20,72	1,71	0,39

(У %)

	Пол	Укупно	0-19	20-39	40-59	60 и више	80 и више	Непо-знато
Република Србија	С	100,00	100,00	100,00	100,00	100,00	100,00	100,00
	М	44,98	54,06	43,45	41,28	48,29	49,71	32,89
	Ж	55,02	45,94	56,55	58,72	51,71	50,29	67,11
Централна Србија	С	100,00	100,00	100,00	100,00	100,00	100,00	100,00
	М	42,16	55,23	38,35	38,39	46,83	49,52	32,50
	Ж	57,84	44,77	61,65	61,61	53,17	50,48	67,50
Војводина	С	100,00	100,00	100,00	100,00	100,00	100,00	100,00
	М	48,36	53,30	48,80	44,98	50,59	50,00	33,33
	Ж	51,64	46,70	51,20	55,02	49,41	50,00	66,67

2.1-16. СТАНОВНИШТВО ПО ПОЛУ И ВЕЛИКИМ СТАРОСНИМ ГРУПАМА, НЕМЦИ

	Пол	Укупно	0-19	20-39	40-59	60 и више	80 и више	Непо-знато	Про-сечна старост	Индекс старења (60+/0-19)
Република Србија	С	3901	405	632	986	1857	243	21	53,02	4,59
	М	1625	204	380	466	565	32	10	47,14	2,77
	Ж	2276	201	252	520	1292	211	11	57,21	6,43
Централна Србија	С	747	44	103	189	403	44	8	56,78	9,16
	М	291	24	65	80	116	6	6	50,56	4,83
	Ж	456	20	38	109	287	38	2	60,69	14,35
Војводина	С	3154	361	529	797	1454	199	13	52,13	4,03
	М	1334	180	315	386	449	26	4	46,41	2,49
	Ж	1820	181	214	411	1005	173	9	56,34	5,55

(У %)

	Пол	Укупно	0-19	20-39	40-59	60 и више	80 и више	Непо-знато
Република Србија	С	100,00	10,38	16,20	25,28	47,60	6,23	0,54
	М	100,00	12,55	23,38	28,68	34,77	1,97	0,62
	Ж	100,00	8,83	11,07	22,85	56,77	9,27	0,48
Централна Србија	С	100,00	5,89	13,79	25,30	53,95	5,89	1,07
	М	100,00	8,25	22,34	27,49	39,86	2,06	2,06
	Ж	100,00	4,39	8,33	23,90	62,94	8,33	0,44
Војводина	С	100,00	11,45	16,77	25,27	46,10	6,31	0,41
	М	100,00	13,49	23,61	28,94	33,66	1,95	0,30
	Ж	100,00	9,95	11,76	22,58	55,22	9,51	0,49

(У %)

	Пол	Укупно	0-19	20-39	40-59	60 и више	80 и више	Непо-знато
Република Србија	С	100,00	100,00	100,00	100,00	100,00	100,00	100,00
	М	41,66	50,37	60,13	47,26	30,43	13,17	47,62
	Ж	58,34	49,63	39,87	52,74	69,57	86,83	52,38
Централна Србија	С	100,00	100,00	100,00	100,00	100,00	100,00	100,00
	М	38,96	54,55	63,11	42,33	28,78	13,64	75,00
	Ж	61,04	45,45	36,89	57,67	71,22	86,36	25,00
Војводина	С	100,00	100,00	100,00	100,00	100,00	100,00	100,00
	М	42,30	49,86	59,55	48,43	30,88	13,07	30,77
	Ж	57,70	50,14	40,45	51,57	69,12	86,93	69,23

2.1-17. СТАНОВНИШТВО ПО ПОЛУ И ВЕЛИКИМ СТАРОСНИМ ГРУПАМА, РОМИ

	Пол	Укупно	0-19	20-39	40-59	60 и више	80 и више	Непо-знато	Про-сечна старост	Индекс старења (60+/0-19)
Република Србија	С	108193	44504	33025	21332	7379	285	1953	27,52	0,17
	М	54531	22584	16976	10811	3256	117	904	27,08	0,14
	Ж	53662	21920	16049	10521	4123	168	1049	27,96	0,19
Централна Србија	С	79136	32383	23960	15742	5532	224	1519	27,63	0,17
	М	39676	16340	12239	7927	2477	94	693	27,24	0,15
	Ж	39460	16043	11721	7815	3055	130	826	28,02	0,19
Војводина	С	29057	12121	9065	5590	1847	61	434	27,21	0,15
	М	14855	6244	4737	2884	779	23	211	26,67	0,12
	Ж	14202	5877	4328	2706	1068	38	223	27,78	0,18

(У %)

	Пол	Укупно	0-19	20-39	40-59	60 и више	80 и више	Непо-знато
Република Србија	С	100,00	41,13	30,52	19,72	6,82	0,26	1,81
	М	100,00	41,41	31,13	19,83	5,97	0,21	1,66
	Ж	100,00	40,85	29,91	19,61	7,68	0,31	1,95
Централна Србија	С	100,00	40,92	30,28	19,89	6,99	0,28	1,92
	М	100,00	41,18	30,85	19,98	6,24	0,24	1,75
	Ж	100,00	40,66	29,70	19,80	7,74	0,33	2,09
Војводина	С	100,00	41,71	31,20	19,24	6,36	0,21	1,49
	М	100,00	42,03	31,89	19,41	5,24	0,15	1,42
	Ж	100,00	41,38	30,47	19,05	7,52	0,27	1,57

(У %)

	Пол	Укупно	0-19	20-39	40-59	60 и више	80 и више	Непо-знато
Република Србија	С	100,00	100,00	100,00	100,00	100,00	100,00	100,00
	М	50,40	50,75	51,40	50,68	44,13	41,05	46,29
	Ж	49,60	49,25	48,60	49,32	55,87	58,95	53,71
Централна Србија	С	100,00	100,00	100,00	100,00	100,00	100,00	100,00
	М	50,14	50,46	51,08	50,36	44,78	41,96	45,62
	Ж	49,86	49,54	48,92	49,64	55,22	58,04	54,38
Војводина	С	100,00	100,00	100,00	100,00	100,00	100,00	100,00
	М	51,12	51,51	52,26	51,59	42,18	37,70	48,62
	Ж	48,88	48,49	47,74	48,41	57,82	62,30	51,38

2.1-18. СТАНОВНИШТВО ПО ПОЛУ И ВЕЛИКИМ СТАРОСНИМ ГРУПАМА, РУМУНИ

	Пол	Укупно	0-19	20-39	40-59	60 и више	80 и више	Непо-знато	Про-сечна старост	Индекс старења (60+/0-19)
Република Србија	С	34576	6878	8994	9376	8880	1136	448	42,31	1,29
	М	15787	3557	3889	4508	3718	393	115	40,91	1,05
	Ж	18789	3321	5105	4868	5162	743	333	43,50	1,55
Централна Србија	С	4157	493	1714	974	792	96	184	40,53	1,61
	М	1129	222	283	310	292	22	22	42,42	1,32
	Ж	3028	271	1431	664	500	74	162	39,81	1,85
Војводина	С	30419	6385	7280	8402	8088	1040	264	42,54	1,27
	М	14658	3335	3606	4198	3426	371	93	40,79	1,03
	Ж	15761	3050	3674	4204	4662	669	171	44,17	1,53

(У %)

	Пол	Укупно	0-19	20-39	40-59	60 и више	80 и више	Непо-знато
Република Србија	С	100,00	19,89	26,01	27,12	25,68	3,29	1,30
	М	100,00	22,53	24,63	28,56	23,55	2,49	0,73
	Ж	100,00	17,68	27,17	25,91	27,47	3,95	1,77
Централна Србија	С	100,00	11,86	41,23	23,43	19,05	2,31	4,43
	М	100,00	19,66	25,07	27,46	25,86	1,95	1,95
	Ж	100,00	8,95	47,26	21,93	16,51	2,44	5,35
Војводина	С	100,00	20,99	23,93	27,62	26,59	3,42	0,87
	М	100,00	22,75	24,60	28,64	23,37	2,53	0,63
	Ж	100,00	19,35	23,31	26,67	29,58	4,24	1,08

(У %)

	Пол	Укупно	0-19	20-39	40-59	60 и више	80 и више	Непо-знато
Република Србија	С	100,00	100,00	100,00	100,00	100,00	100,00	100,00
	М	45,66	51,72	43,24	48,08	41,87	34,60	25,67
	Ж	54,34	48,28	56,76	51,92	58,13	65,40	74,33
Централна Србија	С	100,00	100,00	100,00	100,00	100,00	100,00	100,00
	М	27,16	45,03	16,51	31,83	36,87	22,92	11,96
	Ж	72,84	54,97	83,49	68,17	63,13	77,08	88,04
Војводина	С	100,00	100,00	100,00	100,00	100,00	100,00	100,00
	М	48,19	52,23	49,53	49,96	42,36	35,67	35,23
	Ж	51,81	47,77	50,47	50,04	57,64	64,33	64,77

2.1-19. СТАНОВНИШТВО ПО ПОЛУ И ВЕЛИКИМ СТАРОСНИМ ГРУПАМА, РУСИ

	Пол	Укупно	0-19	20-39	40-59	60 и више	80 и више	Непо-знато	Про-сечна старост	Индекс старења (60+/0-19)
Република Србија	С	2588	220	870	674	731	82	93	46,38	3,32
	М	684	116	147	163	252	16	6	46,81	2,17
	Ж	1904	104	723	511	479	66	87	46,22	4,61
Централна Србија	С	1648	125	603	434	407	45	79	45,20	3,26
	М	339	62	65	78	130	8	4	46,63	2,10
	Ж	1309	63	538	356	277	37	75	44,82	4,40
Војводина	С	940	95	267	240	324	37	14	48,37	3,41
	М	345	54	82	85	122	8	2	46,98	2,26
	Ж	595	41	185	155	202	29	12	49,19	4,93

(У %)

	Пол	Укупно	0-19	20-39	40-59	60 и више	80 и више	Непо-знато
Република Србија	С	100,00	8,50	33,62	26,04	28,25	3,17	3,59
	М	100,00	16,96	21,49	23,83	36,84	2,34	0,88
	Ж	100,00	5,46	37,97	26,84	25,16	3,47	4,57
Централна Србија	С	100,00	7,58	36,59	26,33	24,70	2,73	4,79
	М	100,00	18,29	19,17	23,01	38,35	2,36	1,18
	Ж	100,00	4,81	41,10	27,20	21,16	2,83	5,73
Војводина	С	100,00	10,11	28,40	25,53	34,47	3,94	1,49
	М	100,00	15,65	23,77	24,64	35,36	2,32	0,58
	Ж	100,00	6,89	31,09	26,05	33,95	4,87	2,02

(У %)

	Пол	Укупно	0-19	20-39	40-59	60 и више	80 и више	Непо-знато
Република Србија	С	100,00	100,00	100,00	100,00	100,00	100,00	100,00
	М	26,43	52,73	16,90	24,18	34,47	19,51	6,45
	Ж	73,57	47,27	83,10	75,82	65,53	80,49	93,55
Централна Србија	С	100,00	100,00	100,00	100,00	100,00	100,00	100,00
	М	20,57	49,60	10,78	17,97	31,94	17,78	5,06
	Ж	79,43	50,40	89,22	82,03	68,06	82,22	94,94
Војводина	С	100,00	100,00	100,00	100,00	100,00	100,00	100,00
	М	36,70	56,84	30,71	35,42	37,65	21,62	14,29
	Ж	63,30	43,16	69,29	64,58	62,35	78,38	85,71

2.1-20. СТАНОВНИШТВО ПО ПОЛУ И ВЕЛИКИМ СТАРОСНИМ ГРУПАМА, РУСИНИ

	Пол	Укупно	0-19	20-39	40-59	60 и више	80 и више	Непо-знато	Про-сечна старост	Индекс старења (60+/0-19)
Република Србија	С	15905	3055	3931	4736	4155	466	28	42,98	1,36
	М	7682	1592	1998	2398	1683	170	11	41,08	1,06
	Ж	8223	1463	1933	2338	2472	296	17	44,76	1,69
Централна Србија	С	279	21	43	102	113	7	-	52,46	5,38
	М	98	9	20	31	38	2	-	50,59	4,22
	Ж	181	12	23	71	75	5	-	53,48	6,25
Војводина	С	15626	3034	3888	4634	4042	459	28	42,81	1,33
	М	7584	1583	1978	2367	1645	168	11	40,95	1,04
	Ж	8042	1451	1910	2267	2397	291	17	44,56	1,65

(У %)

	Пол	Укупно	0-19	20-39	40-59	60 и више	80 и више	Непо-знато
Република Србија	С	100,00	19,21	24,72	29,78	26,12	2,93	0,18
	М	100,00	20,72	26,01	31,22	21,91	2,21	0,14
	Ж	100,00	17,79	23,51	28,43	30,06	3,60	0,21
Централна Србија	С	100,00	7,53	15,41	36,56	40,50	2,51	-
	М	100,00	9,18	20,41	31,63	38,78	2,04	-
	Ж	100,00	6,63	12,71	39,23	41,44	2,76	-
Војводина	С	100,00	19,42	24,88	29,66	25,87	2,94	0,18
	М	100,00	20,87	26,08	31,21	21,69	2,22	0,15
	Ж	100,00	18,04	23,75	28,19	29,81	3,62	0,21

(У %)

	Пол	Укупно	0-19	20-39	40-59	60 и више	80 и више	Непо-знато
Република Србија	С	100,00	100,00	100,00	100,00	100,00	100,00	100,00
	М	48,30	52,11	50,83	50,63	40,51	36,48	39,29
	Ж	51,70	47,89	49,17	49,37	59,49	63,52	60,71
Централна Србија	С	100,00	100,00	100,00	100,00	100,00	100,00	-
	М	35,13	42,86	46,51	30,39	33,63	28,57	-
	Ж	64,87	57,14	53,49	69,61	66,37	71,43	-
Војводина	С	100,00	100,00	100,00	100,00	100,00	100,00	100,00
	М	48,53	52,18	50,87	51,08	40,70	36,60	39,29
	Ж	51,47	47,82	49,13	48,92	59,30	63,40	60,71

2.1-21. СТАНОВНИШТВО ПО ПОЛУ И ВЕЛИКИМ СТАРОСНИМ ГРУПАМА, СЛОВАЦИ

	Пол	Укупно	0-19	20-39	40-59	60 и више	80 и више	Непо-знато	Про-сечна старост	Индекс старења (60+/0-19)
Република Србија	С	59021	11591	14969	17973	14361	1465	127	42,14	1,24
	М	28178	5888	7797	8801	5640	496	52	40,11	0,96
	Ж	30843	5703	7172	9172	8721	969	75	44,00	1,53
Централна Србија	С	2384	290	503	849	735	58	7	47,31	2,53
	М	1027	146	246	371	262	15	2	44,63	1,79
	Ж	1357	144	257	478	473	43	5	49,34	3,28
Војводина	С	56637	11301	14466	17124	13626	1407	120	41,92	1,21
	М	27151	5742	7551	8430	5378	481	50	39,93	0,94
	Ж	29486	5559	6915	8694	8248	926	70	43,75	1,48

(У %)

	Пол	Укупно	0-19	20-39	40-59	60 и више	80 и више	Непо-знато
Република Србија	С	100,00	19,64	25,36	30,45	24,33	2,48	0,22
	М	100,00	20,90	27,67	31,23	20,02	1,76	0,18
	Ж	100,00	18,49	23,25	29,74	28,28	3,14	0,24
Централна Србија	С	100,00	12,16	21,10	35,61	30,83	2,43	0,29
	М	100,00	14,22	23,95	36,12	25,51	1,46	0,19
	Ж	100,00	10,61	18,94	35,22	34,86	3,17	0,37
Војводина	С	100,00	19,95	25,54	30,23	24,06	2,48	0,21
	М	100,00	21,15	27,81	31,05	19,81	1,77	0,18
	Ж	100,00	18,85	23,45	29,49	27,97	3,14	0,24

(У %)

	Пол	Укупно	0-19	20-39	40-59	60 и више	80 и више	Непо-знато
Република Србија	С	100,00	100,00	100,00	100,00	100,00	100,00	100,00
	М	47,74	50,80	52,09	48,97	39,27	33,86	40,94
	Ж	52,26	49,20	47,91	51,03	60,73	66,14	59,06
Централна Србија	С	100,00	100,00	100,00	100,00	100,00	100,00	100,00
	М	43,08	50,34	48,91	43,70	35,65	25,86	28,57
	Ж	56,92	49,66	51,09	56,30	64,35	74,14	71,43
Војводина	С	100,00	100,00	100,00	100,00	100,00	100,00	100,00
	М	47,94	50,81	52,20	49,23	39,47	34,19	41,67
	Ж	52,06	49,19	47,80	50,77	60,53	65,81	58,33

2.1-22. СТАНОВНИШТВО ПО ПОЛУ И ВЕЛИКИМ СТАРОСНИМ ГРУПАМА, СЛОВЕНЦИ

	Пол	Укупно	0-19	20-39	40-59	60 и више	80 и више	Непознато	Просечна старост	Индекс старења (60+/0-19)
Република Србија	С	5104	406	688	1611	2385	336	14	54,87	5,87
	М	1979	206	337	683	749	96	4	51,16	3,64
	Ж	3125	200	351	928	1636	240	10	57,22	8,18
Централна Србија	С	3099	151	327	951	1663	261	7	58,58	11,01
	М	1086	81	144	363	497	70	1	55,16	6,14
	Ж	2013	70	183	588	1166	191	6	60,43	16,66
Војводина	С	2005	255	361	660	722	75	7	49,14	2,83
	М	893	125	193	320	252	26	3	46,30	2,02
	Ж	1112	130	168	340	470	49	4	51,42	3,62

(У %)

	Пол	Укупно	0-19	20-39	40-59	60 и више	80 и више	Непознато
Република Србија	С	100,00	7,95	13,48	31,56	46,73	6,58	0,27
	М	100,00	10,41	17,03	34,51	37,85	4,85	0,20
	Ж	100,00	6,40	11,23	29,70	52,35	7,68	0,32
Централна Србија	С	100,00	4,87	10,55	30,69	53,66	8,42	0,23
	М	100,00	7,46	13,26	33,43	45,76	6,45	0,09
	Ж	100,00	3,48	9,09	29,21	57,92	9,49	0,30
Војводина	С	100,00	12,72	18,00	32,92	36,01	3,74	0,35
	М	100,00	14,00	21,61	35,83	28,22	2,91	0,34
	Ж	100,00	11,69	15,11	30,58	42,27	4,41	0,36

(У %)

	Пол	Укупно	0-19	20-39	40-59	60 и више	80 и више	Непознато
Република Србија	С	100,00	100,00	100,00	100,00	100,00	100,00	100,00
	М	38,77	50,74	48,98	42,40	31,40	28,57	28,57
	Ж	61,23	49,26	51,02	57,60	68,60	71,43	71,43
Централна Србија	С	100,00	100,00	100,00	100,00	100,00	100,00	100,00
	М	35,04	53,64	44,04	38,17	29,89	26,82	14,29
	Ж	64,96	46,36	55,96	61,83	70,11	73,18	85,71
Војводина	С	100,00	100,00	100,00	100,00	100,00	100,00	100,00
	М	44,54	49,02	53,46	48,48	34,90	34,67	42,86
	Ж	55,46	50,98	46,54	51,52	65,10	65,33	57,14

2.1-23. СТАНОВНИШТВО ПО ПОЛУ И ВЕЛИКИМ СТАРОСНИМ ГРУПАМА, ТУРЦИ

	Пол	Укупно	0-19	20-39	40-59	60 и више	80 и више	Непо-знато	Про-сечна старост	Индекс старења (60+/0-19)
Република Србија	С	522	110	140	168	99	12	5	40,22	0,90
	М	302	65	71	100	62	7	4	40,82	0,95
	Ж	220	45	69	68	37	5	1	39,40	0,82
Централна Србија	С	385	82	108	112	79	9	4	40,38	0,96
	М	224	52	55	68	46	5	3	40,00	0,88
	Ж	161	30	53	44	33	4	1	40,90	1,10
Војводина	С	137	28	32	56	20	3	1	39,77	0,71
	М	78	13	16	32	16	2	1	43,18	1,23
	Ж	59	15	16	24	4	1	0	35,33	0,27

(У %)

	Пол	Укупно	0-19	20-39	40-59	60 и више	80 и више	Непо-знато
Република Србија	С	100,00	21,07	26,82	32,18	18,97	2,30	0,96
	М	100,00	21,52	23,51	33,11	20,53	2,32	1,32
	Ж	100,00	20,45	31,36	30,91	16,82	2,27	0,45
Централна Србија	С	100,00	21,30	28,05	29,09	20,52	2,34	1,04
	М	100,00	23,21	24,55	30,36	20,54	2,23	1,34
	Ж	100,00	18,63	32,92	27,33	20,50	2,48	0,62
Војводина	С	100,00	20,44	23,36	40,88	14,60	2,19	0,73
	М	100,00	16,67	20,51	41,03	20,51	2,56	1,28
	Ж	100,00	25,42	27,12	40,68	6,78	1,69	-

(У %)

	Пол	Укупно	0-19	20-39	40-59	60 и више	80 и више	Непо-знато
Република Србија	С	100,00	100,00	100,00	100,00	100,00	100,00	100,00
	М	57,85	59,09	50,71	59,52	62,63	58,33	80,00
	Ж	42,15	40,91	49,29	40,48	37,37	41,67	20,00
Централна Србија	С	100,00	100,00	100,00	100,00	100,00	100,00	100,00
	М	58,18	63,41	50,93	60,71	58,23	55,56	75,00
	Ж	41,82	36,59	49,07	39,29	41,77	44,44	25,00
Војводина	С	100,00	100,00	100,00	100,00	100,00	100,00	100,00
	М	56,93	46,43	50,00	57,14	80,00	66,67	100,00
	Ж	43,07	53,57	50,00	42,86	20,00	33,33	-

2.1-24. СТАНОВНИШТВО ПО ПОЛУ И ВЕЛИКИМ СТАРОСНИМ ГРУПАМА, УКРАЈИНЦИ

	Пол	Укупно	0-19	20-39	40-59	60 и више	80 и више	Непознато	Просечна старост	Индекс старења (60+/0-19)
Република Србија	С	5354	949	1544	1499	1325	96	37	42,19	1,40
	М	2339	465	688	675	505	26	6	40,20	1,09
	Ж	3015	484	856	824	820	70	31	43,74	1,69
Централна Србија	С	719	60	259	178	197	19	25	45,73	3,28
	М	160	24	37	45	51	3	3	46,26	2,13
	Ж	559	36	222	133	146	16	22	45,57	4,06
Војводина	С	4635	889	1285	1321	1128	77	12	41,65	1,27
	М	2179	441	651	630	454	23	3	39,76	1,03
	Ж	2456	448	634	691	674	54	9	43,34	1,50

(У %)

	Пол	Укупно	0-19	20-39	40-59	60 и више	80 и више	Непознато
Република Србија	С	100,00	17,73	28,84	28,00	24,75	1,79	0,69
	М	100,00	19,88	29,41	28,86	21,59	1,11	0,26
	Ж	100,00	16,05	28,39	27,33	27,20	2,32	1,03
Централна Србија	С	100,00	8,34	36,02	24,76	27,40	2,64	3,48
	М	100,00	15,00	23,13	28,13	31,88	1,88	1,88
	Ж	100,00	6,44	39,71	23,79	26,12	2,86	3,94
Војводина	С	100,00	19,18	27,72	28,50	24,34	1,66	0,26
	М	100,00	20,24	29,88	28,91	20,84	1,06	0,14
	Ж	100,00	18,24	25,81	28,14	27,44	2,20	0,37

(У %)

	Пол	Укупно	0-19	20-39	40-59	60 и више	80 и више	Непознато
Република Србија	С	100,00	100,00	100,00	100,00	100,00	100,00	100,00
	М	43,69	49,00	44,56	45,03	38,11	27,08	16,22
	Ж	56,31	51,00	55,44	54,97	61,89	72,92	83,78
Централна Србија	С	100,00	100,00	100,00	100,00	100,00	100,00	100,00
	М	22,25	40,00	14,29	25,28	25,89	15,79	12,00
	Ж	77,75	60,00	85,71	74,72	74,11	84,21	88,00
Војводина	С	100,00	100,00	100,00	100,00	100,00	100,00	100,00
	М	47,01	49,61	50,66	47,69	40,25	29,87	25,00
	Ж	52,99	50,39	49,34	52,31	59,75	70,13	75,00

2.1-25. СТАНОВНИШТВО ПО ПОЛУ И ВЕЛИКИМ СТАРОСНИМ ГРУПАМА, ХРВАТИ

	Пол	Укупно	0-19	20-39	40-59	60 и више	80 и више	Непо-знато	Про-сечна старост	Индекс старења (60+/0-19)
Република Србија	С	70602	9392	15077	22746	23196	2126	191	47,47	2,47
	М	28727	4777	7008	9141	7728	560	73	44,04	1,62
	Ж	41875	4615	8069	13605	15468	1566	118	49,83	3,35
Централна Србија	С	14056	451	1827	5225	6489	610	64	56,38	14,39
	М	4200	214	682	1489	1801	148	14	54,19	8,42
	Ж	9856	237	1145	3736	4688	462	50	57,32	19,78
Војводина	С	56546	8941	13250	17521	16707	1516	127	45,26	1,87
	М	24527	4563	6326	7652	5927	412	59	42,30	1,30
	Ж	32019	4378	6924	9869	10780	1104	68	47,53	2,46

(У %)

	Пол	Укупно	0-19	20-39	40-59	60 и више	80 и више	Непо-знато
Република Србија	С	100,00	13,30	21,35	32,22	32,85	3,01	0,27
	М	100,00	16,63	24,40	31,82	26,90	1,95	0,25
	Ж	100,00	11,02	19,27	32,49	36,94	3,74	0,28
Централна Србија	С	100,00	3,21	13,00	37,17	46,17	4,34	0,46
	М	100,00	5,10	16,24	35,45	42,88	3,52	0,33
	Ж	100,00	2,40	11,62	37,91	47,56	4,69	0,51
Војводина	С	100,00	15,81	23,43	30,99	29,55	2,68	0,22
	М	100,00	18,60	25,79	31,20	24,17	1,68	0,24
	Ж	100,00	13,67	21,62	30,82	33,67	3,45	0,21

(У %)

	Пол	Укупно	0-19	20-39	40-59	60 и више	80 и више	Непо-знато
Република Србија	С	100,00	100,00	100,00	100,00	100,00	100,00	100,00
	М	40,69	50,86	46,48	40,19	33,32	26,34	38,22
	Ж	59,31	49,14	53,52	59,81	66,68	73,66	61,78
Централна Србија	С	100,00	100,00	100,00	100,00	100,00	100,00	100,00
	М	29,88	47,45	37,33	28,50	27,75	24,26	21,88
	Ж	70,12	52,55	62,67	71,50	72,25	75,74	78,13
Војводина	С	100,00	100,00	100,00	100,00	100,00	100,00	100,00
	М	43,38	51,03	47,74	43,67	35,48	27,18	46,46
	Ж	56,62	48,97	52,26	56,33	64,52	72,82	53,54

2.1-26. СТАНОВНИШТВО ПО ПОЛУ И ВЕЛИКИМ СТАРОСНИМ ГРУПАМА, ЧЕСИ

	Пол	Укупно	0-19	20-39	40-59	60 и више	80 и више	Непознато	Просечна старост	Индекс старења (60+/0-19)
Република Србија	С	2211	304	459	742	696	111	10	47,55	2,29
	М	971	167	237	314	249	28	4	43,77	1,49
	Ж	1240	137	222	428	447	83	6	50,51	3,26
Централна Србија	С	563	26	82	221	230	47	4	55,11	8,85
	М	175	15	36	51	72	10	1	51,50	4,80
	Ж	388	11	46	170	158	37	3	56,75	14,36
Војводина	С	1648	278	377	521	466	64	6	44,97	1,68
	М	796	152	201	263	177	18	3	42,07	1,16
	Ж	852	126	176	258	289	46	3	47,68	2,29

(У %)

	Пол	Укупно	0-19	20-39	40-59	60 и више	80 и више	Непознато
Република Србија	С	100,00	13,75	20,76	33,56	31,48	5,02	0,45
	М	100,00	17,20	24,41	32,34	25,64	2,88	0,41
	Ж	100,00	11,05	17,90	34,52	36,05	6,69	0,48
Централна Србија	С	100,00	4,62	14,56	39,25	40,85	8,35	0,71
	М	100,00	8,57	20,57	29,14	41,14	5,71	0,57
	Ж	100,00	2,84	11,86	43,81	40,72	9,54	0,77
Војводина	С	100,00	16,87	22,88	31,61	28,28	3,88	0,36
	М	100,00	19,10	25,25	33,04	22,24	2,26	0,38
	Ж	100,00	14,79	20,66	30,28	33,92	5,40	0,35

(У %)

	Пол	Укупно	0-19	20-39	40-59	60 и више	80 и више	Непознато
Република Србија	С	100,00	100,00	100,00	100,00	100,00	100,00	100,00
	М	43,92	54,93	51,63	42,32	35,78	25,23	40,00
	Ж	56,08	45,07	48,37	57,68	64,22	74,77	60,00
Централна Србија	С	100,00	100,00	100,00	100,00	100,00	100,00	100,00
	М	31,08	57,69	43,90	23,08	31,30	21,28	25,00
	Ж	68,92	42,31	56,10	76,92	68,70	78,72	75,00
Војводина	С	100,00	100,00	100,00	100,00	100,00	100,00	100,00
	М	48,30	54,68	53,32	50,48	37,98	28,13	50,00
	Ж	51,70	45,32	46,68	49,52	62,02	71,88	50,00

2.1-27. СТАНОВНИШТВО ПО ПОЛУ И ВЕЛИКИМ СТАРОСНИМ ГРУПАМА, ШОКЦИ

	Пол	Укупно	0-19	20-39	40-59	60 и више	80 и више	Непо-знато	Про-сечна старост	Индекс старења (60+/0-19)
Република Србија	С	717	51	121	218	327	38	-	53,97	6,41
	М	260	25	55	80	100	10	-	50,52	4,00
	Ж	457	26	66	138	227	28	-	55,93	8,73
Централна Србија	С	38	0	11	14	13	1	-	50,68	8,73
	М	10	0	5	3	2	0	-	45,10	8,73
	Ж	28	0	6	11	11	1	-	52,68	8,73
Војводина	С	679	51	110	204	314	37	-	54,16	6,16
	М	250	25	50	77	98	10	-	50,74	3,92
	Ж	429	26	60	127	216	27	-	56,15	8,31

(У %)

	Пол	Укупно	0-19	20-39	40-59	60 и више	80 и више	Непо-знато
Република Србија	С	100,00	7,11	16,88	30,40	45,61	5,30	-
	М	100,00	9,62	21,15	30,77	38,46	3,85	-
	Ж	100,00	5,69	14,44	30,20	49,67	6,13	-
Централна Србија	С	100,00	0,00	28,95	36,84	34,21	2,63	-
	М	100,00	0,00	50,00	30,00	20,00	-	-
	Ж	100,00	0,00	21,43	39,29	39,29	3,57	-
Војводина	С	100,00	7,51	16,20	30,04	46,24	5,45	-
	М	100,00	10,00	20,00	30,80	39,20	4,00	-
	Ж	100,00	6,06	13,99	29,60	50,35	6,29	-

(У %)

	Пол	Укупно	0-19	20-39	40-59	60 и више	80 и више	Непо-знато
Република Србија	С	100,00	100,00	100,00	100,00	100,00	100,00	-
	М	36,26	49,02	45,45	36,70	30,58	26,32	-
	Ж	63,74	50,98	54,55	63,30	69,42	73,68	-
Централна Србија	С	100,00	-	100,00	100,00	100,00	100,00	-
	М	26,32	-	45,45	21,43	15,38	-	-
	Ж	73,68	-	54,55	78,57	84,62	100,00	-
Војводина	С	100,00	100,00	100,00	100,00	100,00	100,00	-
	М	36,82	49,02	45,45	37,75	31,21	27,03	-
	Ж	63,18	50,98	54,55	62,25	68,79	72,97	-

2.1-28. СТАНОВНИШТВО ПО ПОЛУ И ВЕЛИКИМ СТАРОСНИМ ГРУПАМА, АШКАЛИЈЕ

	Пол	Укупно	0-19	20-39	40-59	60 и више	80 и више	Непо-знато	Про-сечна старост	Индекс старења (60+/0-19)
Република Србија	С	584	233	171	132	45	5	3	29,00	0,19
	М	302	121	79	72	30	5	-	30,20	0,25
	Ж	282	112	92	60	15	0	3	27,70	0,13
Централна Србија	С	413	167	118	90	35	4	3	29,22	0,21
	М	214	83	53	53	25	4	0	31,28	0,30
	Ж	199	84	65	37	10	-	3	26,97	0,12
Војводина	С	171	66	53	42	10	1	-	28,48	0,15
	М	88	38	26	19	5	1	-	27,57	0,13
	Ж	83	28	27	23	5	-	-	29,44	0,18

(У %)

	Пол	Укупно	0-19	20-39	40-59	60 и више	80 и више	Непо-знато
Република Србија	С	100,00	39,90	29,28	22,60	7,71	0,86	0,51
	М	100,00	40,07	26,16	23,84	9,93	1,66	-
	Ж	100,00	39,72	32,62	21,28	5,32	-	1,06
Централна Србија	С	100,00	40,44	28,57	21,79	8,47	0,97	0,73
	М	100,00	38,79	24,77	24,77	11,68	1,87	-
	Ж	100,00	42,21	32,66	18,59	5,03	-	1,51
Војводина	С	100,00	38,60	30,99	24,56	5,85	0,58	-
	М	100,00	43,18	29,55	21,59	5,68	1,14	-
	Ж	100,00	33,73	32,53	27,71	6,02	-	-

(У %)

	Пол	Укупно	0-19	20-39	40-59	60 и више	80 и више	Непо-знато
Република Србија	С	100,00	100,00	100,00	100,00	100,00	100,00	100,00
	М	51,71	51,93	46,20	54,55	66,67	100,00	-
	Ж	48,29	48,07	53,80	45,45	33,33	-	100,00
Централна Србија	С	100,00	100,00	100,00	100,00	100,00	100,00	100,00
	М	51,82	49,70	44,92	58,89	71,43	100,00	-
	Ж	48,18	50,30	55,08	41,11	28,57	-	100,00
Војводина	С	100,00	100,00	100,00	100,00	100,00	100,00	-
	М	51,46	57,58	49,06	45,24	50,00	100,00	-
	Ж	48,54	42,42	50,94	54,76	50,00	-	-

2.1-29. СТАНОВНИШТВО ПО ПОЛУ И ВЕЛИКИМ СТАРОСНИМ ГРУПАМА, ЦИНЦАРИ

	Пол	Укупно	0-19	20-39	40-59	60 и више	80 и више	Непо-знато	Про-сечна старост	Индекс старења (60+/0-19)
Република Србија	С	293	37	57	108	89	9	2	48,04	2,41
	М	137	12	30	57	38	3	-	48,42	3,17
	Ж	156	25	27	51	51	6	2	47,69	2,04
Централна Србија	С	248	33	44	90	79	8	2	48,50	2,39
	М	115	11	23	48	33	3	-	48,78	3,00
	Ж	133	22	21	42	46	5	2	48,26	2,09
Војводина	С	45	4	13	18	10	1	-	45,48	2,50
	М	22	1	7	9	5	-	-	46,55	5,00
	Ж	23	3	6	9	5	1	-	44,46	1,67

(У %)

	Пол	Укупно	0-19	20-39	40-59	60 и више	80 и више	Непо-знато
Република Србија	С	100,00	12,63	19,45	36,86	30,38	3,07	0,68
	М	100,00	8,76	21,90	41,61	27,74	2,19	-
	Ж	100,00	16,03	17,31	32,69	32,69	3,85	1,28
Централна Србија	С	100,00	13,31	17,74	36,29	31,85	3,23	0,81
	М	100,00	9,57	20,00	41,74	28,70	2,61	-
	Ж	100,00	16,54	15,79	31,58	34,59	3,76	1,50
Војводина	С	100,00	8,89	28,89	40,00	22,22	2,22	-
	М	100,00	4,55	31,82	40,91	22,73	-	-
	Ж	100,00	13,04	26,09	39,13	21,74	4,35	-

(У %)

	Пол	Укупно	0-19	20-39	40-59	60 и више	80 и више	Непо-знато
Република Србија	С	100,00	100,00	100,00	100,00	100,00	100,00	100,00
	М	46,76	32,43	52,63	52,78	42,70	33,33	-
	Ж	53,24	67,57	47,37	47,22	57,30	66,67	100,00
Централна Србија	С	100,00	100,00	100,00	100,00	100,00	100,00	100,00
	М	46,37	33,33	52,27	53,33	41,77	37,50	-
	Ж	53,63	66,67	47,73	46,67	58,23	62,50	100,00
Војводина	С	100,00	100,00	100,00	100,00	100,00	100,00	-
	М	48,89	25,00	53,85	50,00	50,00	-	-
	Ж	51,11	75,00	46,15	50,00	50,00	100,00	-

2.2. ОСНОВНИ КОНТИГЕНТИ СТАНОВНИШТВА

	Укупно	Деца предшкол-ског узраста (испод 7 год.)	Школооба-везни узраст (7-14)	65 и више	Радно способно			Женско фертилно становниш-тво (15-49)	Пунолетно станов-ништво (18 и више)
					свега	мушко (15-64)	женско (15-59)		
				УКУПНО					
Република Србија	7498001	495327	681443	1240505	4796697	2494719	2301978	1809317	6030728
Централна Србија	5466009	360727	493829	925320	3476003	1805130	1670873	1312721	4401822
Војводина	2031992	134600	187614	315185	1320694	689589	631105	496596	1628906
				СРБИ					
Република Србија	6212838	395758	554113	1048705	3984724	2079899	1904825	1497379	5024474
Централна Србија	4891031	307857	429870	849784	3120489	1626077	1494412	1170805	3968738
Војводина	1321807	87901	124243	198921	864235	453822	410413	326574	1055736
				ЦРНОГОРЦИ					
Република Србија	69049	3710	5803	10521	46629	27278	19351	15335	56831
Централна Србија	33536	1414	2298	5875	22706	13478	9228	7137	28793
Војводина	35513	2296	3505	4646	23923	13800	10123	8198	28038
				ЈУГОСЛОВЕНИ					
Република Србија	80721	4886	7438	10972	55112	26469	28643	22776	65176
Централна Србија	30840	1170	1872	6201	20439	9748	10691	7917	26874
Војводина	49881	3716	5566	4771	34673	16721	17952	14859	38302
				АЛБАНЦИ					
Република Србија	61647	8408	10440	4528	36140	18762	17378	15052	39304
Централна Србија	59952	8238	10248	4424	34936	17960	16976	14692	38051
Војводина	1695	170	192	104	1204	802	402	360	1253
				БОШЊАЦИ					
Република Србија	136087	15396	19267	10766	86759	43511	43248	36835	93671
Централна Србија	135670	15366	19230	10721	86459	43332	43127	36737	93336
Војводина	417	30	37	45	300	179	121	98	335
				МАЂАРИ					
Република Србија	293299	16171	22584	56779	186146	96743	89403	65962	244717
Централна Србија	3092	33	60	899	1868	716	1152	666	2957
Војводина	290207	16138	22524	55880	184278	96027	88251	65296	241760
				МУСЛИМАНИ					
Република Србија	19503	1432	1992	1894	13580	7002	6578	5479	15162
Централна Србија	15869	1189	1628	1598	10960	5644	5316	4396	12296
Војводина	3634	243	364	296	2620	1358	1262	1083	2866
				БУГАРИ					
Република Србија	20497	799	1212	5798	11651	6858	4793	3367	18000
Централна Србија	18839	735	1132	5362	10658	6275	4383	3097	16519
Војводина	1658	64	80	436	993	583	410	270	1481

	Укупно	Деца предшкол-ског узраста (испод 7 год.)	Школооба-везни узраст (7-14)	65 и више	Радно способно			Женско фертилно становниш-тво (15-49)	Пунолетно станов-ништво (18 и више)
					свега	мушко (15-64)	женско (15-59)		
БУЊЕВЦИ									
Република Србија	20012	825	1177	4670	12425	6620	5805	4143	17416
Централна Србија	246	3	4	97	118	42	76	32	236
Војводина	19766	822	1173	4573	12307	6578	5729	4111	17180
ВЛАСИ									
Република Србија	40054	2092	2903	11484	21643	12261	9382	6587	34022
Централна Србија	39953	2089	2896	11457	21583	12223	9360	6572	33934
Војводина	101	3	7	27	60	38	22	15	88
ГОРАНЦИ									
Република Србија	4581	461	544	277	3188	1680	1508	1324	3347
Централна Србија	3975	396	456	254	2765	1459	1306	1149	2931
Војводина	606	65	88	23	423	221	202	175	416
ГРЦИ									
Република Србија	572	26	16	160	327	194	133	93	515
Централна Србија	352	16	3	113	186	110	76	48	330
Војводина	220	10	13	47	141	84	57	45	185
ЕГИПЋАНИ									
Република Србија	814	117	147	23	511	282	229	209	505
Централна Србија	685	104	115	21	434	237	197	178	435
Војводина	129	13	32	2	77	45	32	31	70
ЈЕВРЕЈИ									
Република Србија	1158	19	43	355	688	303	385	245	1055
Централна Србија	706	6	18	226	423	174	249	156	658
Војводина	452	13	25	129	265	129	136	89	397
МАКЕДОНЦИ									
Република Србија	25847	684	1198	4597	18225	8318	9907	7030	23382
Централна Србија	14062	213	490	2829	9812	4162	5650	3952	13105
Војводина	11785	471	708	1768	8413	4156	4257	3078	10277
НЕМЦИ									
Република Србија	3901	88	183	1446	1933	1106	827	564	3548
Централна Србија	747	10	14	317	347	194	153	93	711
Војводина	3154	78	169	1129	1586	912	674	471	2837
РОМИ									
Република Србија	108193	17120	17285	4537	65833	34236	31597	27616	67639
Централна Србија	79136	12584	12437	3426	48089	24878	23211	20261	49668
Војводина	29057	4536	4848	1111	17744	9358	8386	7355	17971

	Укупно	Деца предшкол-ског узраста (испод 7 год.)	Школооба-везни узраст (7-14)	65 и више	Радно способно			Женско фертилно становниш-тво (15-49)	Пунолетно станов-ништво (18 и више)
					свега	мушко (15-64)	женско (15-59)		
РУМУНИ									
Република Србија	34576	2163	2826	6835	21200	10271	10929	8512	28476
Централна Србија	4157	143	197	622	2900	711	2189	1892	3735
Војводина	30419	2020	2629	6213	18300	9560	8740	6620	24741
РУСИ									
Република Србија	2588	57	98	585	1673	406	1267	1068	2384
Централна Србија	1648	32	56	320	1109	194	915	783	1531
Војводина	940	25	42	265	564	212	352	285	853
РУСИНИ									
Република Србија	15905	857	1269	3106	10078	5369	4709	3585	13248
Централна Србија	279	7	10	86	158	61	97	58	261
Војводина	15626	850	1259	3020	9920	5308	4612	3527	12987
СЛОВАЦИ									
Република Србија	59021	3496	4631	10797	37955	19887	18068	13615	48832
Централна Србија	2384	74	118	545	1525	745	780	541	2119
Војводина	56637	3422	4513	10252	36430	19142	17288	13074	46713
СЛОВЕНЦИ									
Република Србија	5104	104	147	1850	2618	1261	1357	817	4768
Централна Србија	3099	37	57	1327	1428	630	798	443	2976
Војводина	2005	67	90	523	1190	631	559	374	1792
ТУРЦИ									
Република Србија	522	37	39	74	358	209	149	118	423
Централна Србија	385	30	29	60	254	150	104	78	310
Војводина	137	7	10	14	104	59	45	40	113
УКРАЈИНЦИ									
Република Србија	5354	261	408	940	3498	1680	1818	1426	4516
Централна Србија	719	12	27	160	468	103	365	312	666
Војводина	4635	249	381	780	3030	1577	1453	1114	3850
ХРВАТИ									
Република Србија	70602	2372	3990	16814	43100	19932	23168	16181	62383
Централна Србија	14056	90	160	4805	7690	2708	4982	2824	13682
Војводина	56546	2282	3830	12009	35410	17224	18186	13357	48701
ЧЕСИ									
Република Србија	2211	88	129	554	1349	657	692	457	1941
Централна Србија	563	3	13	188	328	106	222	124	540
Војводина	1648	85	116	366	1021	551	470	333	1401

	Укупно	Деца предшкол-ског узраста (испод 7 год.)	Школооба-везни узраст (7-14)	65 и више	Радно способно			Женско фертилно становниш-тво (15-49)	Пунолетно станов-ништво (18 и више)
					свега	мушко (15-64)	женско (15-59)		
ШОКЦИ									
Република Србија	717	10	24	255	374	162	212	131	671
Централна Србија	38	0	0	7	26	9	17	12	38
Војводина	679	10	24	248	348	153	195	119	633
АШКАЛИЈЕ									
Република Србија	584	86	71	32	388	201	187	160	382
Централна Србија	413	68	47	26	267	142	125	106	266
Војводина	171	18	24	6	121	59	62	54	116
ЦИНЦАРИ									
Република Србија	293	15	13	66	181	96	85	51	259
Централна Србија	248	12	13	62	146	77	69	42	218
Војводина	45	3	0	4	35	19	16	9	41

2.2-1. ОСНОВНИ КОНТИГЕНТИ СТАНОВНИШТВА

(У %)

	Укупно	Деца предшкол-ског узраста (испод 7 год.)	Школооба-везни узраст (7-14)	65 и више	Радно способно			Женско фертилно становниш-тво (15-49)	Пунолетно станов-ништво (18 и више)
					свега	мушко (15-64)	женско (15-59)		
УКУПНО									
Република Србија	100,00	6,61	9,09	16,54	63,97	33,27	30,70	24,13	80,43
Централна Србија	100,00	6,60	9,03	16,93	63,59	33,02	30,57	24,02	80,53
Војводина	100,00	6,62	9,23	15,51	65,00	33,94	31,06	24,44	80,16
СРБИ									
Република Србија	100,00	6,37	8,92	16,88	64,14	33,48	30,66	24,10	80,87
Централна Србија	100,00	6,29	8,79	17,37	63,80	33,25	30,55	23,94	81,14
Војводина	100,00	6,65	9,40	15,05	65,38	34,33	31,05	24,71	79,87
ЦРНОГОРЦИ									
Република Србија	100,00	5,37	8,40	15,24	67,53	39,51	28,03	22,21	82,31
Централна Србија	100,00	4,22	6,85	17,52	67,71	40,19	27,52	21,28	85,86
Војводина	100,00	6,47	9,87	13,08	67,36	38,86	28,51	23,08	78,95
ЈУГОСЛОВЕНИ									
Република Србија	100,00	6,05	9,21	13,59	68,27	32,79	35,48	28,22	80,74
Централна Србија	100,00	3,79	6,07	20,11	66,27	31,61	34,67	25,67	87,14
Војводина	100,00	7,45	11,16	9,56	69,51	33,52	35,99	29,79	76,79

	Укупно	Деца предшкол-ског узраста (испод 7 год.)	Школооба-везни узраст (7-14)	65 и више	Радно способно			Женско фертилно становниш-тво (15-49)	Пунолетно станов-ништво (18 и више)
					свега	мушко (15-64)	женско (15-59)		
АЛБАНЦИ									
Република Србија	100,00	13,64	16,94	7,35	58,62	30,43	28,19	24,42	63,76
Централна Србија	100,00	13,74	17,09	7,38	58,27	29,96	28,32	24,51	63,47
Војводина	100,00	10,03	11,33	6,14	71,03	47,32	23,72	21,24	73,92
БОШЊАЦИ									
Република Србија	100,00	11,31	14,16	7,91	63,75	31,97	31,78	27,07	68,83
Централна Србија	100,00	11,33	14,17	7,90	63,73	31,94	31,79	27,08	68,80
Војводина	100,00	7,19	8,87	10,79	71,94	42,93	29,02	23,50	80,34
МАЂАРИ									
Република Србија	100,00	5,51	7,70	19,36	63,47	32,98	30,48	22,49	83,44
Централна Србија	100,00	1,07	1,94	29,08	60,41	23,16	37,26	21,54	95,63
Војводина	100,00	5,56	7,76	19,26	63,50	33,09	30,41	22,50	83,31
МУСЛИМАНИ									
Република Србија	100,00	7,34	10,21	9,71	69,63	35,90	33,73	28,09	77,74
Централна Србија	100,00	7,49	10,26	10,07	69,07	35,57	33,50	27,70	77,48
Војводина	100,00	6,69	10,02	8,15	72,10	37,37	34,73	29,80	78,87
БУГАРИ									
Република Србија	100,00	3,90	5,91	28,29	56,84	33,46	23,38	16,43	87,82
Централна Србија	100,00	3,90	6,01	28,46	56,57	33,31	23,27	16,44	87,69
Војводина	100,00	3,86	4,83	26,30	59,89	35,16	24,73	16,28	89,32
БУЊЕВЦИ									
Република Србија	100,00	4,12	5,88	23,34	62,09	33,08	29,01	20,70	87,03
Централна Србија	100,00	1,22	1,63	39,43	47,97	17,07	30,89	13,01	95,93
Војводина	100,00	4,16	5,93	23,14	62,26	33,28	28,98	20,80	86,92
ВЛАСИ									
Република Србија	100,00	5,22	7,25	28,67	54,03	30,61	23,42	16,45	84,94
Централна Србија	100,00	5,23	7,25	28,68	54,02	30,59	23,43	16,45	84,93
Војводина	100,00	2,97	6,93	26,73	59,41	37,62	21,78	14,85	87,13
ГОРАНЦИ									
Република Србија	100,00	10,06	11,88	6,05	69,59	36,67	32,92	28,90	73,06
Централна Србија	100,00	9,96	11,47	6,39	69,56	36,70	32,86	28,91	73,74
Војводина	100,00	10,73	14,52	3,80	69,80	36,47	33,33	28,88	68,65
ГРЦИ									
Република Србија	100,00	4,55	2,80	27,97	57,17	33,92	23,25	16,26	90,03
Централна Србија	100,00	4,55	0,85	32,10	52,84	31,25	21,59	13,64	93,75
Војводина	100,00	4,55	5,91	21,36	64,09	38,18	25,91	20,45	84,09

	Укупно	Деца предшкол-ског узраста (испод 7 год.)	Школооба-везни узраст (7-14)	65 и више	Радно способно			Женско фертилно становниш-тво (15-49)	Пунолетно станов-ништво (18 и више)
					свега	мушко (15-64)	женско (15-59)		
				ЕГИПЋАНИ					
Република Србија	100,00	14,37	18,06	2,83	62,78	34,64	28,13	25,68	62,04
Централна Србија	100,00	15,18	16,79	3,07	63,36	34,60	28,76	25,99	63,50
Војводина	100,00	10,08	24,81	1,55	59,69	34,88	24,81	24,03	54,26
				ЈЕВРЕЈИ					
Република Србија	100,00	1,64	3,71	30,66	59,41	26,17	33,25	21,16	91,11
Централна Србија	100,00	0,85	2,55	32,01	59,92	24,65	35,27	22,10	93,20
Војводина	100,00	2,88	5,53	28,54	58,63	28,54	30,09	19,69	87,83
				МАКЕДОНЦИ					
Република Србија	100,00	2,65	4,63	17,79	70,51	32,18	38,33	27,20	90,46
Централна Србија	100,00	1,51	3,48	20,12	69,78	29,60	40,18	28,10	93,19
Војводина	100,00	4,00	6,01	15,00	71,39	35,27	36,12	26,12	87,20
				НЕМЦИ					
Република Србија	100,00	2,26	4,69	37,07	49,55	28,35	21,20	14,46	90,95
Централна Србија	100,00	1,34	1,87	42,44	46,45	25,97	20,48	12,45	95,18
Војводина	100,00	2,47	5,36	35,80	50,29	28,92	21,37	14,93	89,95
				РОМИ					
Република Србија	100,00	15,82	15,98	4,19	60,85	31,64	29,20	25,52	62,52
Централна Србија	100,00	15,90	15,72	4,33	60,77	31,44	29,33	25,60	62,76
Војводина	100,00	15,61	16,68	3,82	61,07	32,21	28,86	25,31	61,85
				РУМУНИ					
Република Србија	100,00	6,26	8,17	19,77	61,31	29,71	31,61	24,62	82,36
Централна Србија	100,00	3,44	4,74	14,96	69,76	17,10	52,66	45,51	89,85
Војводина	100,00	6,64	8,64	20,42	60,16	31,43	28,73	21,76	81,33
				РУСИ					
Република Србија	100,00	2,20	3,79	22,60	64,64	15,69	48,96	41,27	92,12
Централна Србија	100,00	1,94	3,40	19,42	67,29	11,77	55,52	47,51	92,90
Војводина	100,00	2,66	4,47	28,19	60,00	22,55	37,45	30,32	90,74
				РУСИНИ					
Република Србија	100,00	5,39	7,98	19,53	63,36	33,76	29,61	22,54	83,29
Централна Србија	100,00	2,51	3,58	30,82	56,63	21,86	34,77	20,79	93,55
Војводина	100,00	5,44	8,06	19,33	63,48	33,97	29,51	22,57	83,11
				СЛОВАЦИ					
Република Србија	100,00	5,92	7,85	18,29	64,31	33,69	30,61	23,07	82,74
Централна Србија	100,00	3,10	4,95	22,86	63,97	31,25	32,72	22,69	88,88
Војводина	100,00	6,04	7,97	18,10	64,32	33,80	30,52	23,08	82,48

	Укупно	Деца предшкол-ског узраста (испод 7 год.)	Школооба-везни узраст (7-14)	65 и више	Радно способно			Женско фертилно становниш-тво (15-49)	Пунолетно станов-ништво (18 и више)
					свега	мушко (15-64)	женско (15-59)		
СЛОВЕНЦИ									
Република Србија	100,00	2,04	2,88	36,25	51,29	24,71	26,59	16,01	93,42
Централна Србија	100,00	1,19	1,84	42,82	46,08	20,33	25,75	14,29	96,03
Војводина	100,00	3,34	4,49	26,08	59,35	31,47	27,88	18,65	89,38
ТУРЦИ									
Република Србија	100,00	7,09	7,47	14,18	68,58	40,04	28,54	22,61	81,03
Централна Србија	100,00	7,79	7,53	15,58	65,97	38,96	27,01	20,26	80,52
Војводина	100,00	5,11	7,30	10,22	75,91	43,07	32,85	29,20	82,48
УКРАЈИНЦИ									
Република Србија	100,00	4,87	7,62	17,56	65,33	31,38	33,96	26,63	84,35
Централна Србија	100,00	1,67	3,76	22,25	65,09	14,33	50,76	43,39	92,63
Војводина	100,00	5,37	8,22	16,83	65,37	34,02	31,35	24,03	83,06
ХРВАТИ									
Република Србија	100,00	3,36	5,65	23,82	61,05	28,23	32,81	22,92	88,36
Централна Србија	100,00	0,64	1,14	34,18	54,71	19,27	35,44	20,09	97,34
Војводина	100,00	4,04	6,77	21,24	62,62	30,46	32,16	23,62	86,13
ЧЕСИ									
Република Србија	100,00	3,98	5,83	25,06	61,01	29,72	31,30	20,67	87,79
Централна Србија	100,00	0,53	2,31	33,39	58,26	18,83	39,43	22,02	95,91
Војводина	100,00	5,16	7,04	22,21	61,95	33,43	28,52	20,21	85,01
ШОКЦИ									
Република Србија	100,00	1,39	3,35	35,56	52,16	22,59	29,57	18,27	93,58
Централна Србија	100,00	-	-	18,42	68,42	23,68	44,74	31,58	100,00
Војводина	100,00	1,47	3,53	36,52	51,25	22,53	28,72	17,53	93,23
АШКАЛИЈЕ									
Република Србија	100,00	14,73	12,16	5,48	66,44	34,42	32,02	27,40	65,41
Централна Србија	100,00	16,46	11,38	6,30	64,65	34,38	30,27	25,67	64,41
Војводина	100,00	10,53	14,04	3,51	70,76	34,50	36,26	31,58	67,84
ЦИНЦАРИ									
Република Србија	100,00	5,12	4,44	22,53	61,77	32,76	29,01	17,41	88,40
Централна Србија	100,00	4,84	5,24	25,00	58,87	31,05	27,82	16,94	87,90
Војводина	100,00	6,67	-	8,89	77,78	42,22	35,56	20,00	91,11

2.3. СТАНОВНИШТВО СТАРО 10 И ВИШЕ ГОДИНА ПРЕМА ПОЛУ, А НЕПИСМЕНИ И ПРЕМА СТАРОСТИ, Република Србија

	Пол	Укупно	Неписмени										
			свега		10-14	15-19	20-39	40-49	50-59	60-64	65 и више	непо-знато	про-сечна старост непи-смених
			број непис-мених	учешће у укупном (%)									
Република Србија	**С**	6761061	232925	3,45	3023	3338	12120	9763	12822	15231	172738	3890	67,84
	М	3267118	35271	1,08	1486	1617	5257	3394	3147	2266	17315	789	57,22
	Ж	3493943	197654	5,66	1537	1721	6863	6369	9675	12965	155423	3101	69,72
Централна Србија	С	4929487	188835	3,83	2002	2331	8445	6723	8809	11239	145961	3325	68,84
	М	2385133	26484	1,11	965	1109	3557	2252	2171	1644	14156	630	59,01
	Ж	2544354	162351	6,38	1037	1222	4888	4471	6638	9595	131805	2695	70,44
Војводина	С	1831574	44090	2,41	1021	1007	3675	3040	4013	3992	26777	565	63,56
	М	881985	8787	1,00	521	508	1700	1142	976	622	3159	159	51,84
	Ж	949589	35303	3,72	500	499	1975	1898	3037	3370	23618	406	66,46

УЧЕШЋЕ НЕПИСМЕНОГ СТАНОВНИШТВА ПО ГРУПАМА СТАРОСТИ У УКУПНОМ СТАНОВНИШТВУ СТАРОМ 10 И ВИШЕ ГОДИНА, ПРЕМА ПОЛУ

(У %)

	Пол	Укупно	10-14	15-19	20-39	40-49	50-59	60-64	65 и више	Непо-знато
Република Србија	С	100,00	0,04	0,05	0,18	0,14	0,19	0,23	2,55	0,06
	М	100,00	0,05	0,05	0,16	0,10	0,10	0,07	0,53	0,02
	Ж	100,00	0,04	0,05	0,20	0,18	0,28	0,37	4,45	0,09
Централна Србија	С	100,00	0,04	0,05	0,17	0,14	0,18	0,23	2,96	0,07
	М	100,00	0,04	0,05	0,15	0,09	0,09	0,07	0,59	0,03
	Ж	100,00	0,04	0,05	0,19	0,18	0,26	0,38	5,18	0,11
Војводина	С	100,00	0,06	0,05	0,20	0,17	0,22	0,22	1,46	0,03
	М	100,00	0,06	0,06	0,19	0,13	0,11	0,07	0,36	0,02
	Ж	100,00	0,05	0,05	0,21	0,20	0,32	0,35	2,49	0,04

(У %)

	Пол	Укупно	10-14	15-19	20-39	40-49	50-59	60-64	65 и више	Непо-знато
Република Србија	С	100,00	100,00	100,00	100,00	100,00	100,00	100,00	100,00	100,00
	М	48,32	49,16	48,44	43,37	34,76	24,54	14,88	10,02	20,28
	Ж	51,68	50,84	51,56	56,63	65,24	75,46	85,12	89,98	79,72
Централна Србија	С	100,00	100,00	100,00	100,00	100,00	100,00	100,00	100,00	100,00
	М	48,39	48,20	47,58	42,12	33,50	24,65	14,63	9,70	18,95
	Ж	51,61	51,80	52,42	57,88	66,50	75,35	85,37	90,30	81,05
Војводина	С	100,00	100,00	100,00	100,00	100,00	100,00	100,00	100,00	100,00
	М	48,15	51,03	50,45	46,26	37,57	24,32	15,58	11,80	28,14
	Ж	51,85	48,97	49,55	53,74	62,43	75,68	84,42	88,20	71,86

2.3-1. СТАНОВНИШТВО СТАРО 10 И ВИШЕ ГОДИНА ПРЕМА ПОЛУ, А НЕПИСМЕНИ И ПРЕМА СТАРОСТИ, СРБИ

	Пол	Укупно	Неписмени										
			свега		10-14	15-19	20-39	40-49	50-59	60-64	65 и више	непо-знато	про-сечна старост непи-смених
			број непис-мених	учешће у укупном (%)									
Република Србија	С	5621106	188124	3,35	1143	1324	5430	5023	8160	11723	152496	2825	70,57
	М	2726379	24040	0,88	625	752	2809	2073	1985	1579	13770	447	61,23
	Ж	2894727	164084	5,67	518	572	2621	2950	6175	10144	138726	2378	71,93
Централна Србија	С	4430789	158588	3,58	892	1067	4343	3832	5838	8796	131292	2528	70,96
	М	2147299	19630	0,91	499	612	2243	1593	1548	1220	11528	387	61,65
	Ж	2283490	138958	6,09	393	455	2100	2239	4290	7576	119764	2141	72,27
Војводина	С	1190317	29536	2,48	251	257	1087	1191	2322	2927	21204	297	68,49
	М	579080	4410	0,76	126	140	566	480	437	359	2242	60	59,38
	Ж	611237	25126	4,11	125	117	521	711	1885	2568	18962	237	70,08

УЧЕШЋЕ НЕПИСМЕНОГ СТАНОВНИШТВА ПО ГРУПАМА СТАРОСТИ У УКУПНОМ СТАНОВНИШТВУ СТАРОМ 10 И ВИШЕ ГОДИНА, ПРЕМА ПОЛУ

(У %)

	Пол	Укупно	10-14	15-19	20-39	40-49	50-59	60-64	65 и више	Непо-знато
Република Србија	С	100,00	0,02	0,02	0,10	0,09	0,15	0,21	2,71	0,05
	М	100,00	0,02	0,03	0,10	0,08	0,07	0,06	0,51	0,02
	Ж	100,00	0,02	0,02	0,09	0,10	0,21	0,35	4,79	0,08
Централна Србија	С	100,00	0,02	0,02	0,10	0,09	0,13	0,20	2,96	0,06
	М	100,00	0,02	0,03	0,10	0,07	0,07	0,06	0,54	0,02
	Ж	100,00	0,02	0,02	0,09	0,10	0,19	0,33	5,24	0,09
Војводина	С	100,00	0,02	0,02	0,09	0,10	0,20	0,25	1,78	0,02
	М	100,00	0,02	0,02	0,10	0,08	0,08	0,06	0,39	0,01
	Ж	100,00	0,02	0,02	0,09	0,12	0,31	0,42	3,10	0,04

(У %)

	Пол	Укупно	10-14	15-19	20-39	40-49	50-59	60-64	65 и више	Непо-знато
Република Србија	С	100,00	100,00	100,00	100,00	100,00	100,00	100,00	100,00	100,00
	М	48,50	54,68	56,80	51,73	41,27	24,33	13,47	9,03	15,82
	Ж	51,50	45,32	43,20	48,27	58,73	75,67	86,53	90,97	84,18
Централна Србија	С	100,00	100,00	100,00	100,00	100,00	100,00	100,00	100,00	100,00
	М	48,46	55,94	57,36	51,65	41,57	26,52	13,87	8,78	15,31
	Ж	51,54	44,06	42,64	48,35	58,43	73,48	86,13	91,22	84,69
Војводина	С	100,00	100,00	100,00	100,00	100,00	100,00	100,00	100,00	100,00
	М	48,65	50,20	54,47	52,07	40,30	18,82	12,27	10,57	20,20
	Ж	51,35	49,80	45,53	47,93	59,70	81,18	87,73	89,43	79,80

2.3-2. СТАНОВНИШТВО СТАРО 10 И ВИШЕ ГОДИНА ПРЕМА ПОЛУ, А НЕПИСМЕНИ И ПРЕМА СТАРОСТИ, ЦРНОГОРЦИ

	Пол	Укупно	Неписмени										
			свега		10-14	15-19	20-39	40-49	50-59	60-64	65 и више	непо-знато	про-сечна старост непи-смених
			број непис-мених	учешће у укупном (%)									
Република Србија	С	63451	677	1,07	7	4	25	15	24	32	559	11	71,97
	М	34810	58	0,17	3	1	15	7	4	3	25	-	52,91
	Ж	28641	619	2,16	4	3	10	8	20	29	534	11	73,78
Централна Србија	С	31377	286	0,91	4	1	16	8	10	19	225	3	70,20
	М	17625	24	0,14	1	-	8	3	1	2	9	-	51,08
	Ж	13752	262	1,91	3	1	8	5	9	17	216	3	71,97
Војводина	С	32074	391	1,22	3	3	9	7	14	13	334	8	73,27
	М	17185	34	0,20	2	1	7	4	3	1	16	-	54,21
	Ж	14889	357	2,40	1	2	2	3	11	12	318	8	75,13

УЧЕШЋЕ НЕПИСМЕНОГ СТАНОВНИШТВА ПО ГРУПАМА СТАРОСТИ У УКУПНОМ СТАНОВНИШТВУ СТАРОМ 10 И ВИШЕ ГОДИНА, ПРЕМА ПОЛУ

(У %)

	Пол	Укупно	10-14	15-19	20-39	40-49	50-59	60-64	65 и више	Непо-знато
Република Србија	С	100,00	0,01	0,01	0,04	0,02	0,04	0,05	0,88	0,02
	М	100,00	0,01	0,00	0,04	0,02	0,01	0,01	0,07	-
	Ж	100,00	0,01	0,01	0,03	0,03	0,07	0,10	1,86	0,04
Централна Србија	С	100,00	0,01	0,00	0,05	0,03	0,03	0,06	0,72	0,01
	М	100,00	0,01	-	0,05	0,02	0,01	0,01	0,05	-
	Ж	100,00	0,02	0,01	0,06	0,04	0,07	0,12	1,57	0,02
Војводина	С	100,00	0,01	0,01	0,03	0,02	0,04	0,04	1,04	0,02
	М	100,00	0,01	0,01	0,04	0,02	0,02	0,01	0,09	-
	Ж	100,00	0,01	0,01	0,01	0,02	0,07	0,08	2,14	0,05

(У %)

	Пол	Укупно	10-14	15-19	20-39	40-49	50-59	60-64	65 и више	Непо-знато
Република Србија	С	100,00	100,00	100,00	100,00	100,00	100,00	100,00	100,00	100,00
	М	54,86	42,86	25,00	60,00	46,67	16,67	9,38	4,47	-
	Ж	45,14	57,14	75,00	40,00	53,33	83,33	90,63	95,53	100,00
Централна Србија	С	100,00	100,00	100,00	100,00	100,00	100,00	100,00	100,00	100,00
	М	56,17	25,00	-	50,00	37,50	10,00	10,53	4,00	-
	Ж	43,83	75,00	100,00	50,00	62,50	90,00	89,47	96,00	100,00
Војводина	С	100,00	100,00	100,00	100,00	100,00	100,00	100,00	100,00	100,00
	М	53,58	66,67	33,33	77,78	57,14	21,43	7,69	4,79	-
	Ж	46,42	33,33	66,67	22,22	42,86	78,57	92,31	95,21	100,00

2.3-3. СТАНОВНИШТВО СТАРО 10 И ВИШЕ ГОДИНА ПРЕМА ПОЛУ, А НЕПИСМЕНИ И ПРЕМА СТАРОСТИ, ЈУГОСЛОВЕНИ

	Пол	Укупно	Неписмени										
			свега		10-14	15-19	20-39	40-49	50-59	60-64	65 и више	непо-знато	про-сечна старост непи-смених
			број непис-мених	учешће у укупном (%)									
Република Србија	С	73274	707	0,96	16	25	65	55	62	52	426	6	62,15
	М	33657	155	0,46	8	13	35	18	13	9	57	2	49,91
	Ж	39617	552	1,39	8	12	30	37	49	43	369	4	65,57
Централна Србија	С	29068	316	1,09	7	19	25	25	19	13	206	2	62,58
	М	13114	65	0,50	5	11	14	5	5	3	20	2	45,23
	Ж	15954	251	1,57	2	8	11	20	14	10	186	-	66,93
Војводина	С	44206	391	0,88	9	6	40	30	43	39	220	4	61,81
	М	20543	90	0,44	3	2	21	13	8	6	37	-	53,19
	Ж	23663	301	1,27	6	4	19	17	35	33	183	4	64,42

УЧЕШЋЕ НЕПИСМЕНОГ СТАНОВНИШТВА ПО ГРУПАМА СТАРОСТИ У УКУПНОМ СТАНОВНИШТВУ СТАРОМ 10 И ВИШЕ ГОДИНА, ПРЕМА ПОЛУ

(У %)

	Пол	Укупно	10-14	15-19	20-39	40-49	50-59	60-64	65 и више	Непо-знато
Република Србија	С	100,00	0,02	0,03	0,09	0,08	0,08	0,07	0,58	0,01
	М	100,00	0,02	0,04	0,10	0,05	0,04	0,03	0,17	0,01
	Ж	100,00	0,02	0,03	0,08	0,09	0,12	0,11	0,93	0,01
Централна Србија	С	100,00	0,02	0,07	0,09	0,09	0,07	0,04	0,71	0,01
	М	100,00	0,04	0,08	0,11	0,04	0,04	0,02	0,15	0,02
	Ж	100,00	0,01	0,05	0,07	0,13	0,09	0,06	1,17	-
Војводина	С	100,00	0,02	0,01	0,09	0,07	0,10	0,09	0,50	0,01
	М	100,00	0,01	0,01	0,10	0,06	0,04	0,03	0,18	-
	Ж	100,00	0,03	0,02	0,08	0,07	0,15	0,14	0,77	0,02

(У %)

	Пол	Укупно	10-14	15-19	20-39	40-49	50-59	60-64	65 и више	Непо-знато
Република Србија	С	100,00	100,00	100,00	100,00	100,00	100,00	100,00	100,00	100,00
	М	45,93	50,00	52,00	53,85	32,73	20,97	17,31	13,38	33,33
	Ж	54,07	50,00	48,00	46,15	67,27	79,03	82,69	86,62	66,67
Централна Србија	С	100,00	100,00	100,00	100,00	100,00	100,00	100,00	100,00	100,00
	М	45,11	71,43	57,89	56,00	20,00	26,32	23,08	9,71	100,00
	Ж	54,89	28,57	42,11	44,00	80,00	73,68	76,92	90,29	-
Војводина	С	100,00	100,00	100,00	100,00	100,00	100,00	100,00	100,00	100,00
	М	46,47	33,33	33,33	52,50	43,33	18,60	15,38	16,82	-
	Ж	53,53	66,67	66,67	47,50	56,67	81,40	84,62	83,18	100,00

2.3-4. СТАНОВНИШТВО СТАРО 10 И ВИШЕ ГОДИНА ПРЕМА ПОЛУ, А НЕПИСМЕНИ И ПРЕМА СТАРОСТИ, АЛБАНЦИ

	Пол	Укупно	Неписмени										
			свега		10-14	15-19	20-39	40-49	50-59	60-64	65 и више	непо-знато	про-сечна старост непи-смених
			број непис-мених	учешће у укупном (%)									
Република Србија	С	49047	3778	7,70	44	23	234	216	375	468	2330	88	65,11
	М	24720	933	3,77	21	12	65	30	79	81	617	28	65,19
	Ж	24327	2845	11,69	23	11	169	186	296	387	1713	60	65,08
Централна Србија	С	47599	3745	7,87	44	21	223	214	371	464	2320	88	65,26
	М	23771	918	3,86	21	12	62	29	77	79	610	28	65,31
	Ж	23828	2827	11,86	23	9	161	185	294	385	1710	60	65,24
Војводина	С	1448	33	2,28	-	2	11	2	4	4	10	-	48,68
	М	949	15	1,58	-	-	3	1	2	2	7	-	58,17
	Ж	499	18	3,61	-	2	8	1	2	2	3	-	40,78

УЧЕШЋЕ НЕПИСМЕНОГ СТАНОВНИШТВА ПО ГРУПАМА СТАРОСТИ У УКУПНОМ СТАНОВНИШТВУ СТАРОМ 10 И ВИШЕ ГОДИНА, ПРЕМА ПОЛУ

(У %)

	Пол	Укупно	10-14	15-19	20-39	40-49	50-59	60-64	65 и више	Непо-знато
Република Србија	С	100,00	0,09	0,05	0,48	0,44	0,76	0,95	4,75	0,18
	М	100,00	0,08	0,05	0,26	0,12	0,32	0,33	2,50	0,11
	Ж	100,00	0,09	0,05	0,69	0,76	1,22	1,59	7,04	0,25
Централна Србија	С	100,00	0,09	0,04	0,47	0,45	0,78	0,97	4,87	0,18
	М	100,00	0,09	0,05	0,26	0,12	0,32	0,33	2,57	0,12
	Ж	100,00	0,10	0,04	0,68	0,78	1,23	1,62	7,18	0,25
Војводина	С	100,00	-	0,14	0,76	0,14	0,28	0,28	0,69	-
	М	100,00	-	-	0,32	0,11	0,21	0,21	0,74	-
	Ж	100,00	-	0,40	1,60	0,20	0,40	0,40	0,60	-

(У %)

	Пол	Укупно	10-14	15-19	20-39	40-49	50-59	60-64	65 и више	Непо-знато
Република Србија	С	100,00	100,00	100,00	100,00	100,00	100,00	100,00	100,00	100,00
	М	50,40	47,73	52,17	27,78	13,89	21,07	17,31	26,48	31,82
	Ж	49,60	52,27	47,83	72,22	86,11	78,93	82,69	73,52	68,18
Централна Србија	С	100,00	100,00	100,00	100,00	100,00	100,00	100,00	100,00	100,00
	М	49,94	47,73	57,14	27,80	13,55	20,75	17,03	26,29	31,82
	Ж	50,06	52,27	42,86	72,20	86,45	79,25	82,97	73,71	68,18
Војводина	С	100,00	-	100,00	100,00	100,00	100,00	100,00	100,00	-
	М	65,54	-	-	27,27	50,00	50,00	50,00	70,00	-
	Ж	34,46	-	100,00	72,73	50,00	50,00	50,00	30,00	-

2.3-5. СТАНОВНИШТВО СТАРО 10 И ВИШЕ ГОДИНА ПРЕМА ПОЛУ, А НЕПИСМЕНИ И ПРЕМА СТАРОСТИ, БОШЊАЦИ

	Пол	Укупно	Неписмени										
			свега		10-14	15-19	20-39	40-49	50-59	60-64	65 и више	непо-знато	про-сечна старост непи-смених
			број непис-мених	учешће у укупном (%)									
Република Србија	С	114063	5692	4,99	24	35	231	430	644	676	3537	115	66,16
	М	55851	1125	2,01	14	19	75	57	80	68	781	31	66,79
	Ж	58212	4567	7,85	10	16	156	373	564	608	2756	84	66,00
Централна Србија	С	113682	5681	5,00	24	35	231	428	644	675	3529	115	66,16
	М	55636	1124	2,02	14	19	75	56	80	68	781	31	66,81
	Ж	58046	4557	7,85	10	16	156	372	564	607	2748	84	66,00
Војводина	С	381	11	2,89	-	-	-	2	-	1	8	-	66,77
	М	215	1	0,47	-	-	-	1	-	-	-	-	42,50
	Ж	166	10	6,02	-	-	-	1	-	1	8	-	69,20

УЧЕШЋЕ НЕПИСМЕНОГ СТАНОВНИШТВА ПО ГРУПАМА СТАРОСТИ У УКУПНОМ СТАНОВНИШТВУ СТАРОМ 10 И ВИШЕ ГОДИНА, ПРЕМА ПОЛУ

(У %)

	Пол	Укупно	10-14	15-19	20-39	40-49	50-59	60-64	65 и више	Непо-знато
Република Србија	С	100,00	0,02	0,03	0,20	0,38	0,56	0,59	3,10	0,10
	М	100,00	0,03	0,03	0,13	0,10	0,14	0,12	1,40	0,06
	Ж	100,00	0,02	0,03	0,27	0,64	0,97	1,04	4,73	0,14
Централна Србија	С	100,00	0,02	0,03	0,20	0,38	0,57	0,59	3,10	0,10
	М	100,00	0,03	0,03	0,13	0,10	0,14	0,12	1,40	0,06
	Ж	100,00	0,02	0,03	0,27	0,64	0,97	1,05	4,73	0,14
Војводина	С	100,00	-	-	-	0,52	-	0,26	2,10	-
	М	100,00	-	-	-	0,47	-	-	-	-
	Ж	100,00	-	-	-	0,60	-	0,60	4,82	-

(У %)

	Пол	Укупно	10-14	15-19	20-39	40-49	50-59	60-64	65 и више	Непо-знато
Република Србија	С	100,00	100,00	100,00	100,00	100,00	100,00	100,00	100,00	100,00
	М	48,97	58,33	54,29	32,47	13,26	12,42	10,06	22,08	26,96
	Ж	51,03	41,67	45,71	67,53	86,74	87,58	89,94	77,92	73,04
Централна Србија	С	100,00	100,00	100,00	100,00	100,00	100,00	100,00	100,00	100,00
	М	48,94	58,33	54,29	32,47	13,08	12,42	10,07	22,13	26,96
	Ж	51,06	41,67	45,71	67,53	86,92	87,58	89,93	77,87	73,04
Војводина	С	100,00	-	-	-	100,00	-	100,00	100,00	-
	М	56,43	-	-	-	50,00	-	-	-	-
	Ж	43,57	-	-	-	50,00	-	100,00	100,00	-

2.3-6. СТАНОВНИШТВО СТАРО 10 И ВИШЕ ГОДИНА ПРЕМА ПОЛУ, А НЕПИСМЕНИ И ПРЕМА СТАРОСТИ, МАЂАРИ

	Пол	Укупно	Неписмени										
			свега		10-14	15-19	20-39	40-49	50-59	60-64	65 и више	непо-знато	про-сечна старост непи-смених
			број непис-мених	учешће у укупном (%)									
Република Србија	С	269296	2932	1,09	53	61	326	319	339	217	1590	27	62,26
	М	125844	928	0,74	32	35	187	153	136	67	309	9	53,24
	Ж	143452	2004	1,40	21	26	139	166	203	150	1281	18	66,43
Централна Србија	С	3039	33	1,09	2	1	7	5	4	2	12	-	52,47
	М	991	13	1,31	1	-	5	3	1	0	3	-	46,27
	Ж	2048	20	0,98	1	1	2	2	3	2	9	-	56,50
Војводина	С	266257	2899	1,09	51	60	319	314	335	215	1578	27	62,37
	М	124853	915	0,73	31	35	182	150	135	67	306	9	53,34
	Ж	141404	1984	1,40	20	25	137	164	200	148	1272	18	66,53

УЧЕШЋЕ НЕПИСМЕНОГ СТАНОВНИШТВА ПО ГРУПАМА СТАРОСТИ У УКУПНОМ СТАНОВНИШТВУ СТАРОМ 10 И ВИШЕ ГОДИНА, ПРЕМА ПОЛУ

(У %)

	Пол	Укупно	10-14	15-19	20-39	40-49	50-59	60-64	65 и више	Непо-знато
Република Србија	С	100,00	0,02	0,02	0,12	0,12	0,13	0,08	0,59	0,01
	М	100,00	0,03	0,03	0,15	0,12	0,11	0,05	0,25	0,01
	Ж	100,00	0,01	0,02	0,10	0,12	0,14	0,10	0,89	0,01
Централна Србија	С	100,00	0,07	0,03	0,23	0,16	0,13	0,07	0,39	-
	М	100,00	0,10	-	0,50	0,30	0,10	0,00	0,30	-
	Ж	100,00	0,05	0,05	0,10	0,10	0,15	0,10	0,44	-
Војводина	С	100,00	0,02	0,02	0,12	0,12	0,13	0,08	0,59	0,01
	М	100,00	0,02	0,03	0,15	0,12	0,11	0,05	0,25	0,01
	Ж	100,00	0,01	0,02	0,10	0,12	0,14	0,10	0,90	0,01

(У %)

	Пол	Укупно	10-14	15-19	20-39	40-49	50-59	60-64	65 и више	Непо-знато
Република Србија	С	100,00	100,00	100,00	100,00	100,00	100,00	100,00	100,00	100,00
	М	46,73	60,38	57,38	57,36	47,96	40,12	30,88	19,43	33,33
	Ж	53,27	39,62	42,62	42,64	52,04	59,88	69,12	80,57	66,67
Централна Србија	С	100,00	100,00	100,00	100,00	100,00	100,00	100,00	100,00	-
	М	32,61	50,00	-	71,43	60,00	25,00	0,00	25,00	-
	Ж	67,39	50,00	100,00	28,57	40,00	75,00	100,00	75,00	-
Војводина	С	100,00	100,00	100,00	100,00	100,00	100,00	100,00	100,00	100,00
	М	46,89	60,78	58,33	57,05	47,77	40,30	31,16	19,39	33,33
	Ж	53,11	39,22	41,67	42,95	52,23	59,70	68,84	80,61	66,67

2.3-7. СТАНОВНИШТВО СТАРО 10 И ВИШЕ ГОДИНА ПРЕМА ПОЛУ, А НЕПИСМЕНИ И ПРЕМА СТАРОСТИ, МУСЛИМАНИ

	Пол	Укупно	Неписмени										
			свега		10-14	15-19	20-39	40-49	50-59	60-64	65 и више	непо-знато	про-сечна старост непи-смених
			број непис-мених	учешће у укупном (%)									
Република Србија	С	17411	816	4,69	19	20	69	65	83	92	460	8	61,95
	М	8663	169	1,95	10	10	25	12	12	16	82	2	55,98
	Ж	8748	647	7,40	9	10	44	53	71	76	378	6	63,50
Централна Србија	С	14150	678	4,79	16	17	41	50	70	75	402	7	63,40
	М	7012	135	1,93	9	8	17	11	10	10	68	2	56,80
	Ж	7138	543	7,61	7	9	24	39	60	65	334	5	65,03
Војводина	С	3261	138	4,23	3	3	28	15	13	17	58	1	54,84
	М	1651	34	2,06	1	2	8	1	2	6	14	-	52,76
	Ж	1610	104	6,46	2	1	20	14	11	11	44	1	55,53

УЧЕШЋЕ НЕПИСМЕНОГ СТАНОВНИШТВА ПО ГРУПАМА СТАРОСТИ У УКУПНОМ СТАНОВНИШТВУ СТАРОМ 10 И ВИШЕ ГОДИНА, ПРЕМА ПОЛУ

(У %)

	Пол	Укупно	10-14	15-19	20-39	40-49	50-59	60-64	65 и више	Непо-знато
Република Србија	С	100,00	0,11	0,11	0,40	0,37	0,48	0,53	2,64	0,05
	М	100,00	0,12	0,12	0,29	0,14	0,14	0,18	0,95	0,02
	Ж	100,00	0,10	0,11	0,50	0,61	0,81	0,87	4,32	0,07
Централна Србија	С	100,00	0,11	0,12	0,29	0,35	0,49	0,53	2,84	0,05
	М	100,00	0,13	0,11	0,24	0,16	0,14	0,14	0,97	0,03
	Ж	100,00	0,10	0,13	0,34	0,55	0,84	0,91	4,68	0,07
Војводина	С	100,00	0,09	0,09	0,86	0,46	0,40	0,52	1,78	0,03
	М	100,00	0,06	0,12	0,48	0,06	0,12	0,36	0,85	-
	Ж	100,00	0,12	0,06	1,24	0,87	0,68	0,68	2,73	0,06

(У %)

	Пол	Укупно	10-14	15-19	20-39	40-49	50-59	60-64	65 и више	Непо-знато
Република Србија	С	100,00	100,00	100,00	100,00	100,00	100,00	100,00	100,00	100,00
	М	49,76	52,63	50,00	36,23	18,46	14,46	17,39	17,83	25,00
	Ж	50,24	47,37	50,00	63,77	81,54	85,54	82,61	82,17	75,00
Централна Србија	С	100,00	100,00	100,00	100,00	100,00	100,00	100,00	100,00	100,00
	М	49,55	56,25	47,06	41,46	22,00	14,29	13,33	16,92	28,57
	Ж	50,45	43,75	52,94	58,54	78,00	85,71	86,67	83,08	71,43
Војводина	С	100,00	100,00	100,00	100,00	100,00	100,00	100,00	100,00	100,00
	М	50,63	33,33	66,67	28,57	6,67	15,38	35,29	24,14	-
	Ж	49,37	66,67	33,33	71,43	93,33	84,62	64,71	75,86	100,00

2.3-8. СТАНОВНИШТВО СТАРО 10 И ВИШЕ ГОДИНА ПРЕМА ПОЛУ, А НЕПИСМЕНИ И ПРЕМА СТАРОСТИ, БУГАРИ

	Пол	Укупно	Неписмени										
			свега		10-14	15-19	20-39	40-49	50-59	60-64	65 и више	непо-знато	про-сечна старост непи-смених
			број непис-мених	учешће у укупном (%)									
Република Србија	С	19281	1051	5,45	8	9	36	17	43	69	834	35	71,31
	М	10024	137	1,37	5	2	19	8	13	11	73	6	62,17
	Ж	9257	914	9,87	3	7	17	9	30	58	761	29	72,66
Централна Србија	С	17709	1032	5,83	8	9	35	16	43	67	819	35	71,27
	М	9205	132	1,43	5	2	18	7	13	10	71	6	62,37
	Ж	8504	900	10,58	3	7	17	9	30	57	748	29	72,56
Војводина	С	1572	19	1,21	-	-	1	1	-	2	15	-	73,61
	М	819	5	0,61	-	-	1	1	-	1	2	-	57,30
	Ж	753	14	1,86	-	-	-	-	-	1	13	-	79,43

УЧЕШЋЕ НЕПИСМЕНОГ СТАНОВНИШТВА ПО ГРУПАМА СТАРОСТИ У УКУПНОМ СТАНОВНИШТВУ СТАРОМ 10 И ВИШЕ ГОДИНА, ПРЕМА ПОЛУ

(У %)

	Пол	Укупно	10-14	15-19	20-39	40-49	50-59	60-64	65 и више	Непо-знато
Република Србија	С	100,00	0,04	0,05	0,19	0,09	0,22	0,36	4,33	0,18
	М	100,00	0,05	0,02	0,19	0,08	0,13	0,11	0,73	0,06
	Ж	100,00	0,03	0,08	0,18	0,10	0,32	0,63	8,22	0,31
Централна Србија	С	100,00	0,05	0,05	0,20	0,09	0,24	0,38	4,62	0,20
	М	100,00	0,05	0,02	0,20	0,08	0,14	0,11	0,77	0,07
	Ж	100,00	0,04	0,08	0,20	0,11	0,35	0,67	8,80	0,34
Војводина	С	100,00	-	-	0,06	0,06	-	0,13	0,95	-
	М	100,00	-	-	0,12	0,12	-	0,12	0,24	-
	Ж	100,00	-	-	-	-	-	0,13	1,73	-

(У %)

	Пол	Укупно	10-14	15-19	20-39	40-49	50-59	60-64	65 и више	Непо-знато
Република Србија	С	100,00	100,00	100,00	100,00	100,00	100,00	100,00	100,00	100,00
	М	51,99	62,50	22,22	52,78	47,06	30,23	15,94	8,75	17,14
	Ж	48,01	37,50	77,78	47,22	52,94	69,77	84,06	91,25	82,86
Централна Србија	С	100,00	100,00	100,00	100,00	100,00	100,00	100,00	100,00	100,00
	М	51,98	62,50	22,22	51,43	43,75	30,23	14,93	8,67	17,14
	Ж	48,02	37,50	77,78	48,57	56,25	69,77	85,07	91,33	82,86
Војводина	С	100,00	-	-	100,00	100,00	100,00	-	100,00	-
	М	52,10	-	-	100,00	100,00	50,00	-	13,33	-
	Ж	47,90	-	-	-	-	50,00	-	86,67	-

2.3-9. СТАНОВНИШТВО СТАРО 10 И ВИШЕ ГОДИНА ПРЕМА ПОЛУ, А НЕПИСМЕНИ И ПРЕМА СТАРОСТИ, БУЊЕВЦИ

	Пол	Укупно	Неписмени										
			свега		10-14	15-19	20-39	40-49	50-59	60-64	65 и више	непо-знато	про-сечна старост непи-смених
			број непис-мених	учешће у укупном (%)									
Република Србија	С	18785	204	1,09	4	3	24	21	14	12	125	1	64,10
	М	8664	55	0,63	3	2	11	10	5	4	20	-	52,77
	Ж	10121	149	1,47	1	1	13	11	9	8	105	1	68,30
Централна Србија	С	241	-	-	-	-	-	-	-	-	-	-	-
	М	62	-	-	-	-	-	-	-	-	-	-	-
	Ж	179	-	-	-	-	-	-	-	-	-	-	-
Војводина	С	18544	204	1,10	4	3	24	21	14	12	125	1	64,10
	М	8602	55	0,64	3	2	11	10	5	4	20	-	52,77
	Ж	9942	149	1,50	1	1	13	11	9	8	105	1	68,30

УЧЕШЋЕ НЕПИСМЕНОГ СТАНОВНИШТВА ПО ГРУПАМА СТАРОСТИ У УКУПНОМ СТАНОВНИШТВУ СТАРОМ 10 И ВИШЕ ГОДИНА, ПРЕМА ПОЛУ

(У %)

	Пол	Укупно	10-14	15-19	20-39	40-49	50-59	60-64	65 и више	Непо-знато
Република Србија	С	100,00	0,02	0,02	0,13	0,11	0,07	0,06	0,67	0,01
	М	100,00	0,03	0,02	0,13	0,12	0,06	0,05	0,23	-
	Ж	100,00	0,01	0,01	0,13	0,11	0,09	0,08	1,04	0,01
Централна Србија	С	100,00	-	-	-	-	-	-	-	-
	М	100,00	-	-	-	-	-	-	-	-
	Ж	100,00	-	-	-	-	-	-	-	-
Војводина	С	100,00	0,02	0,02	0,13	0,11	0,08	0,06	0,67	0,01
	М	100,00	0,03	0,02	0,13	0,12	0,06	0,05	0,23	-
	Ж	100,00	0,01	0,01	0,13	0,11	0,09	0,08	1,06	0,01

(У %)

	Пол	Укупно	10-14	15-19	20-39	40-49	50-59	60-64	65 и више	Непо-знато
Република Србија	С	100,00	100,00	100,00	100,00	100,00	100,00	100,00	100,00	100,00
	М	46,12	75,00	66,67	45,83	47,62	35,71	33,33	16,00	-
	Ж	53,88	25,00	33,33	54,17	52,38	64,29	66,67	84,00	100,00
Централна Србија	С	100,00	-	-	-	-	-	-	-	-
	М	25,73	-	-	-	-	-	-	-	-
	Ж	74,27	-	-	-	-	-	-	-	-
Војводина	С	100,00	100,00	100,00	100,00	100,00	100,00	100,00	100,00	100,00
	М	46,39	75,00	66,67	45,83	47,62	35,71	33,33	16,00	-
	Ж	53,61	25,00	33,33	54,17	52,38	64,29	66,67	84,00	100,00

2.3-1. СТАНОВНИШТВО СТАРО 10 И ВИШЕ ГОДИНА ПРЕМА ПОЛУ, А НЕПИСМЕНИ И ПРЕМА СТАРОСТИ, ВЛАСИ

	Пол	Укупно	Неписмени										
			свега		10-14	15-19	20-39	40-49	50-59	60-64	65 и више	непо-знато	про-сечна старост непи-смених
			број непис-мених	учешће у укупном (%)									
Република Србија	С	36820	3873	10,52	14	11	81	103	168	193	3214	89	71,40
	М	18014	565	3,14	7	5	39	42	44	32	374	22	66,18
	Ж	18806	3308	17,59	7	6	42	61	124	161	2840	67	72,27
Централна Србија	С	36725	3859	10,51	13	11	81	102	165	193	3205	89	71,42
	М	17963	562	3,13	6	5	39	42	43	32	373	22	66,28
	Ж	18762	3297	17,57	7	6	42	60	122	161	2832	67	72,28
Војводина	С	95	14	14,74	1	-	-	1	3	-	9	-	65,29
	М	51	3	5,88	1	-	-	-	1	-	1	-	47,83
	Ж	44	11	25,00	-	-	-	1	2	-	8	-	70,05

УЧЕШЋЕ НЕПИСМЕНОГ СТАНОВНИШТВА ПО ГРУПАМА СТАРОСТИ У УКУПНОМ СТАНОВНИШТВУ СТАРОМ 10 И ВИШЕ ГОДИНА, ПРЕМА ПОЛУ

(У %)

	Пол	Укупно	10-14	15-19	20-39	40-49	50-59	60-64	65 и више	Непо-знато
Република Србија	С	100,00	0,04	0,03	0,22	0,28	0,46	0,52	8,73	0,24
	М	100,00	0,04	0,03	0,22	0,23	0,24	0,18	2,08	0,12
	Ж	100,00	0,04	0,03	0,22	0,32	0,66	0,86	15,10	0,36
Централна Србија	С	100,00	0,04	0,03	0,22	0,28	0,45	0,53	8,73	0,24
	М	100,00	0,03	0,03	0,22	0,23	0,24	0,18	2,08	0,12
	Ж	100,00	0,04	0,03	0,22	0,32	0,65	0,86	15,09	0,36
Војводина	С	100,00	1,05	-	-	1,05	3,16	-	9,47	-
	М	100,00	1,96	-	-	-	1,96	-	1,96	-
	Ж	100,00	-	-	-	2,27	4,55	-	18,18	-

(У %)

	Пол	Укупно	10-14	15-19	20-39	40-49	50-59	60-64	65 и више	Непо-знато
Република Србија	С	100,00	100,00	100,00	100,00	100,00	100,00	100,00	100,00	100,00
	М	48,92	50,00	45,45	48,15	40,78	26,19	16,58	11,64	24,72
	Ж	51,08	50,00	54,55	51,85	59,22	73,81	83,42	88,36	75,28
Централна Србија	С	100,00	100,00	100,00	100,00	100,00	100,00	100,00	100,00	100,00
	М	48,91	46,15	45,45	48,15	41,18	26,06	16,58	11,64	24,72
	Ж	51,09	53,85	54,55	51,85	58,82	73,94	83,42	88,36	75,28
Војводина	С	100,00	100,00	-	-	100,00	100,00	-	100,00	-
	М	53,68	100,00	-	-	-	33,33	-	11,11	-
	Ж	46,32	-	-	-	100,00	66,67	-	88,89	-

2.3-10. СТАНОВНИШТВО СТАРО 10 И ВИШЕ ГОДИНА ПРЕМА ПОЛУ, А НЕПИСМЕНИ И ПРЕМА СТАРОСТИ, ГОРАНЦИ

	Пол	Укупно	Неписмени										
			свега		10-14	15-19	20-39	40-49	50-59	60-64	65 и више	непо-знато	про-сечна старост непи-смених
			број непис-мених	учешће у укупном (%)									
Република Србија	С	3928	85	2,16	1	1	6	-	2	2	72	1	67,92
	М	2010	16	0,80	1	-	4	-	-	-	11	-	59,13
	Ж	1918	69	3,60	-	1	2	-	2	2	61	1	69,99
Централна Србија	С	3418	81	2,37	1	1	6	-	2	2	68	1	67,59
	М	1745	16	0,92	1	-	4	-	-	-	11	-	59,13
	Ж	1673	65	3,89	-	1	2	-	2	2	57	1	69,70
Војводина	С	510	4	0,78	-	-	-	-	-	-	4	-	74,50
	М	265	-	-	-	-	-	-	-	-	-	-	-
	Ж	245	4	1,63	-	-	-	-	-	-	4	-	74,50

УЧЕШЋЕ НЕПИСМЕНОГ СТАНОВНИШТВА ПО ГРУПАМА СТАРОСТИ У УКУПНОМ СТАНОВНИШТВУ СТАРОМ 10 И ВИШЕ ГОДИНА, ПРЕМА ПОЛУ

(У %)

	Пол	Укупно	10-14	15-19	20-39	40-49	50-59	60-64	65 и више	Непо-знато
Република Србија	С	100,00	0,03	0,03	0,15	-	0,05	0,05	1,83	0,03
	М	100,00	0,05	-	0,20	-	-	-	0,55	-
	Ж	100,00	-	0,05	0,10	-	0,10	0,10	3,18	0,05
Централна Србија	С	100,00	0,03	0,03	0,18	-	0,06	0,06	1,99	0,03
	М	100,00	0,06	-	0,23	-	-	-	0,63	-
	Ж	100,00	-	0,06	0,12	-	0,12	0,12	3,41	0,06
Војводина	С	100,00	-	-	-	-	-	-	0,78	-
	М	100,00	-	-	-	-	-	-	-	-
	Ж	100,00	-	-	-	-	-	-	1,63	-

(У %)

	Пол	Укупно	10-14	15-19	20-39	40-49	50-59	60-64	65 и више	Непо-знато
Република Србија	С	100,00	100,00	100,00	100,00	-	100,00	100,00	100,00	100,00
	М	51,17	100,00	-	66,67	-	-	-	15,28	-
	Ж	48,83	-	100,00	33,33	-	100,00	100,00	84,72	100,00
Централна Србија	С	100,00	100,00	100,00	100,00	-	100,00	100,00	100,00	100,00
	М	51,05	100,00	-	66,67	-	-	-	16,18	-
	Ж	48,95	-	100,00	33,33	-	100,00	100,00	83,82	100,00
Војводина	С	100,00	-	-	-	-	-	-	100,00	-
	М	51,96	-	-	-	-	-	-	-	-
	Ж	48,04	-	-	-	-	-	-	100,00	-

2.3-11. СТАНОВНИШТВО СТАРО 10 И ВИШЕ ГОДИНА ПРЕМА ПОЛУ, А НЕПИСМЕНИ И ПРЕМА СТАРОСТИ, ГРЦИ

	Пол	Укупно	Неписмени										
			свега		10-14	15-19	20-39	40-49	50-59	60-64	65 и више	непо-знато	про-сечна старост непи-смених
			број непис-мених	учешће у укупном (%)									
Република Србија	**С**	543	1	0,18	-	-	-	-	-	-	1	-	66,50
	М	283	-	-	-	-	-	-	-	-	-	-	-
	Ж	260	1	0,38	-	-	-	-	-	-	1	-	66,50
Централна Србија	С	336	1	0,30	-	-	-	-	-	-	1	-	66,50
	М	167	-	-	-	-	-	-	-	-	0	-	-
	Ж	169	1	0,59	-	-	-	-	-	-	1	-	66,50
Војводина	С	207	-	-	-	-	-	-	-	-	-	-	-
	М	116	-	-	-	-	-	-	-	-	-	-	-
	Ж	91	-	-	-	-	-	-	-	-	-	-	-

УЧЕШЋЕ НЕПИСМЕНОГ СТАНОВНИШТВА ПО ГРУПАМА СТАРОСТИ У УКУПНОМ СТАНОВНИШТВУ СТАРОМ 10 И ВИШЕ ГОДИНА, ПРЕМА ПОЛУ

(У %)

	Пол	Укупно	10-14	15-19	20-39	40-49	50-59	60-64	65 и више	Непо-знато
Република Србија	С	100,00	-	-	-	-	-	-	0,18	-
	М	100,00	-	-	-	-	-	-	-	-
	Ж	100,00	-	-	-	-	-	-	0,38	-
Централна Србија	С	100,00	-	-	-	-	-	-	0,30	-
	М	100,00	-	-	-	-	-	-	-	-
	Ж	100,00	-	-	-	-	-	-	0,59	-
Војводина	С	100,00	-	-	-	-	-	-	-	-
	М	100,00	-	-	-	-	-	-	-	-
	Ж	100,00	-	-	-	-	-	-	-	-

(У %)

	Пол	Укупно	10-14	15-19	20-39	40-49	50-59	60-64	65 и више	Непо-знато
Република Србија	С	100,00	-	-	-	-	-	-	100,00	-
	М	52,12	-	-	-	-	-	-	-	-
	Ж	47,88	-	-	-	-	-	-	100,00	-
Централна Србија	С	100,00	-	-	-	-	-	-	100,00	-
	М	49,70	-	-	-	-	-	-	-	-
	Ж	50,30	-	-	-	-	-	-	100,00	-
Војводина	С	100,00	-	-	-	-	-	-	-	-
	М	56,04	-	-	-	-	-	-	-	-
	Ж	43,96	-	-	-	-	-	-	-	-

2.3-12. СТАНОВНИШТВО СТАРО 10 И ВИШЕ ГОДИНА ПРЕМА ПОЛУ, А НЕПИСМЕНИ И ПРЕМА СТАРОСТИ, ЕГИПЋАНИ

	Пол	Укупно	Неписмени										
			свега		10-14	15-19	20-39	40-49	50-59	60-64	65 и више	непо-знато	про-сечна старост непи-смених
			број непис-мених	учешће у укупном (%)									
Република Србија	С	636	56	8,81	5	6	23	6	8	2	4	2	36,24
	М	351	11	3,13	1	1	4	-	3	-	1	1	34,40
	Ж	285	45	15,79	4	5	19	6	5	2	3	1	36,66
Централна Србија	С	533	42	7,88	4	3	17	5	7	1	4	1	37,65
	М	295	8	2,71	1	1	3	-	2	-	1	-	34,13
	Ж	238	34	14,29	3	2	14	5	5	1	3	1	38,50
Војводина	С	103	14	13,59	1	3	6	1	1	1	-	1	31,81
	М	56	3	5,36	-	-	1	-	1	-	-	1	35,50
	Ж	47	11	23,40	1	3	5	1	-	1	-	-	31,14

УЧЕШЋЕ НЕПИСМЕНОГ СТАНОВНИШТВА ПО ГРУПАМА СТАРОСТИ У УКУПНОМ СТАНОВНИШТВУ СТАРОМ 10 И ВИШЕ ГОДИНА, ПРЕМА ПОЛУ

(У %)

	Пол	Укупно	10-14	15-19	20-39	40-49	50-59	60-64	65 и више	Непо-знато
Република Србија	С	100,00	0,79	0,94	3,62	0,94	1,26	0,31	0,63	0,31
	М	100,00	0,28	0,28	1,14	-	0,85	-	0,28	0,28
	Ж	100,00	1,40	1,75	6,67	2,11	1,75	0,70	1,05	0,35
Централна Србија	С	100,00	0,75	0,56	3,19	0,94	1,31	0,19	0,75	0,19
	М	100,00	0,34	0,34	1,02	-	0,68	-	0,34	-
	Ж	100,00	1,26	0,84	5,88	2,10	2,10	0,42	1,26	0,42
Војводина	С	100,00	0,97	2,91	5,83	0,97	0,97	0,97	-	0,97
	М	100,00	-	-	1,79	-	1,79	-	-	1,79
	Ж	100,00	2,13	6,38	10,64	2,13	0,00	2,13	-	-

(У %)

	Пол	Укупно	10-14	15-19	20-39	40-49	50-59	60-64	65 и више	Непо-знато
Република Србија	С	100,00	100,00	100,00	100,00	100,00	100,00	100,00	100,00	100,00
	М	55,19	20,00	16,67	17,39	-	37,50	-	25,00	50,00
	Ж	44,81	80,00	83,33	82,61	100,00	62,50	100,00	75,00	50,00
Централна Србија	С	100,00	100,00	100,00	100,00	100,00	100,00	100,00	100,00	100,00
	М	55,35	25,00	33,33	17,65	-	28,57	-	25,00	-
	Ж	44,65	75,00	66,67	82,35	100,00	71,43	100,00	75,00	100,00
Војводина	С	100,00	100,00	100,00	100,00	100,00	100,00	100,00	100,00	-
	М	54,37	-	-	16,67	-	100,00	-	100,00	-
	Ж	45,63	100,00	100,00	83,33	100,00	-	100,00	-	-

2.3-13. СТАНОВНИШТВО СТАРО 10 И ВИШЕ ГОДИНА ПРЕМА ПОЛУ, А НЕПИСМЕНИ И ПРЕМА СТАРОСТИ, ЈЕВРЕЈИ

	Пол	Укупно	Неписмени										
			свега		10-14	15-19	20-39	40-49	50-59	60-64	65 и више	непо-знато	про-сечна старост непи-смених
			број непис-мених	учешће у укупном (%)									
Република Србија	С	1130	1	0,09	-	-	-	-	-	-	1	-	74,50
	М	446	-	-	-	-	-	-	-	-	-	-	-
	Ж	684	1	0,15	-	-	-	-	-	-	1	-	74,50
Централна Србија	С	698	1	0,14	-	-	-	-	-	-	1	-	74,50
	М	263	-	-	-	-	-	-	-	-	-	-	-
	Ж	435	1	0,23	-	-	-	-	-	-	1	-	74,50
Војводина	С	432	-	-	-	-	-	-	-	-	-	-	-
	М	183	-	-	-	-	-	-	-	-	-	-	-
	Ж	249	-	-	-	-	-	-	-	-	-	-	-

УЧЕШЋЕ НЕПИСМЕНОГ СТАНОВНИШТВА ПО ГРУПАМА СТАРОСТИ У УКУПНОМ СТАНОВНИШТВУ СТАРОМ 10 И ВИШЕ ГОДИНА, ПРЕМА ПОЛУ

(У %)

	Пол	Укупно	10-14	15-19	20-39	40-49	50-59	60-64	65 и више	Непо-знато
Република Србија	С	100,00	-	-	-	-	-	-	0,09	-
	М	100,00	-	-	-	-	-	-	-	-
	Ж	100,00	-	-	-	-	-	-	0,15	-
Централна Србија	С	100,00	-	-	-	-	-	-	0,14	-
	М	100,00	-	-	-	-	-	-	-	-
	Ж	100,00	-	-	-	-	-	-	0,23	-
Војводина	С	100,00	-	-	-	-	-	-	-	-
	М	100,00	-	-	-	-	-	-	-	-
	Ж	100,00	-	-	-	-	-	-	-	-

(У %)

	Пол	Укупно	10-14	15-19	20-39	40-49	50-59	60-64	65 и више	Непо-знато
Република Србија	С	100,00	-	-	-	-	-	-	100,00	-
	М	39,47	-	-	-	-	-	-	-	-
	Ж	60,53	-	-	-	-	-	-	100,00	-
Централна Србија	С	100,00	-	-	-	-	-	-	100,00	-
	М	37,68	-	-	-	-	-	-	-	-
	Ж	62,32	-	-	-	-	-	-	100,00	-
Војводина	С	100,00	-	-	-	-	-	-	-	-
	М	42,36	-	-	-	-	-	-	-	-
	Ж	57,64	-	-	-	-	-	-	-	-

2.3-14. СТАНОВНИШТВО СТАРО 10 И ВИШЕ ГОДИНА ПРЕМА ПОЛУ, А НЕПИСМЕНИ И ПРЕМА СТАРОСТИ, МАКЕДОНЦИ

	Пол	Укупно	Неписмени										
			свега		10-14	15-19	20-39	40-49	50-59	60-64	65 и више	непо-знато	про-сечна старост непи-смених
			број непис-мених	учешће у укупном (%)									
Република Србија	**С**	24788	465	1,88	9	4	32	21	49	21	325	4	66,74
	М	11046	92	0,83	4	2	13	7	23	2	40	1	56,98
	Ж	13742	373	2,71	5	2	19	14	26	19	285	3	69,14
Централна Србија	С	13700	135	0,99	5	2	17	4	16	9	81	1	61,69
	М	5723	28	0,49	3	1	7	2	6	-	8	1	47,72
	Ж	7977	107	1,34	2	1	10	2	10	9	73	-	65,22
Војводина	С	11088	330	2,98	4	2	15	17	33	12	244	3	68,80
	М	5323	64	1,20	1	1	6	5	17	2	32	-	60,89
	Ж	5765	266	4,61	3	1	9	12	16	10	212	3	70,73

УЧЕШЋЕ НЕПИСМЕНОГ СТАНОВНИШТВА ПО ГРУПАМА СТАРОСТИ У УКУПНОМ СТАНОВНИШТВУ СТАРОМ 10 И ВИШЕ ГОДИНА, ПРЕМА ПОЛУ

(У %)

	Пол	Укупно	10-14	15-19	20-39	40-49	50-59	60-64	65 и више	Непо-знато
Република Србија	С	100,00	0,04	0,02	0,13	0,08	0,20	0,08	1,31	0,02
	М	100,00	0,04	0,02	0,12	0,06	0,21	0,02	0,36	0,01
	Ж	100,00	0,04	0,01	0,14	0,10	0,19	0,14	2,07	0,02
Централна Србија	С	100,00	0,04	0,01	0,12	0,03	0,12	0,07	0,59	0,01
	М	100,00	0,05	0,02	0,12	0,03	0,10	-	0,14	0,02
	Ж	100,00	0,03	0,01	0,13	0,03	0,13	0,11	0,92	0,00
Војводина	С	100,00	0,04	0,02	0,14	0,15	0,30	0,11	2,20	0,03
	М	100,00	0,02	0,02	0,11	0,09	0,32	0,04	0,60	-
	Ж	100,00	0,05	0,02	0,16	0,21	0,28	0,17	3,68	0,05

(У %)

	Пол	Укупно	10-14	15-19	20-39	40-49	50-59	60-64	65 и више	Непо-знато
Република Србија	С	100,00	100,00	100,00	100,00	100,00	100,00	100,00	100,00	100,00
	М	44,56	44,44	50,00	40,63	33,33	46,94	9,52	12,31	25,00
	Ж	55,44	55,56	50,00	59,38	66,67	53,06	90,48	87,69	75,00
Централна Србија	С	100,00	100,00	100,00	100,00	100,00	100,00	100,00	100,00	100,00
	М	41,77	60,00	50,00	41,18	50,00	37,50	-	9,88	100,00
	Ж	58,23	40,00	50,00	58,82	50,00	62,50	100,00	90,12	-
Војводина	С	100,00	100,00	100,00	100,00	100,00	100,00	100,00	100,00	100,00
	М	48,01	25,00	50,00	40,00	29,41	51,52	16,67	13,11	-
	Ж	51,99	75,00	50,00	60,00	70,59	48,48	83,33	86,89	100,00

2.3-15. СТАНОВНИШТВО СТАРО 10 И ВИШЕ ГОДИНА ПРЕМА ПОЛУ, А НЕПИСМЕНИ И ПРЕМА СТАРОСТИ, НЕМЦИ

	Пол	Укупно	Неписмени										
			свега		10-14	15-19	20-39	40-49	50-59	60-64	65 и више	непо-знато	про-сечна старост непи-смених
			број непис-мених	учешће у укупном (%)									
Република Србија	С	3742	66	1,76	-	1	3	4	6	9	42	1	65,95
	М	1550	18	1,16	-	1	2	2	-	5	7	1	56,79
	Ж	2192	48	2,19	-	-	1	2	6	4	35	-	69,19
Централна Србија	С	733	12	1,64	-	-	-	2	2	2	6	-	64,33
	М	285	1	0,35	-	-	-	1	-	-	-	-	43,50
	Ж	448	11	2,46	-	-	-	1	2	2	6	-	66,23
Војводина	С	3009	54	1,79	-	1	3	2	4	7	36	1	66,31
	М	1265	17	1,34	-	1	2	1	-	5	7	1	57,63
	Ж	1744	37	2,12	-	-	1	1	4	2	29	-	70,07

УЧЕШЋЕ НЕПИСМЕНОГ СТАНОВНИШТВА ПО ГРУПАМА СТАРОСТИ У УКУПНОМ СТАНОВНИШТВУ СТАРОМ 10 И ВИШЕ ГОДИНА, ПРЕМА ПОЛУ

(У %)

	Пол	Укупно	10-14	15-19	20-39	40-49	50-59	60-64	65 и више	Непо-знато
Република Србија	С	100,00	-	0,03	0,08	0,11	0,16	0,24	1,12	0,03
	М	100,00	-	0,06	0,13	0,13	-	0,32	0,45	0,06
	Ж	100,00	-	-	0,05	0,09	0,27	0,18	1,60	-
Централна Србија	С	100,00	-	-	-	0,27	0,27	0,27	0,82	-
	М	100,00	-	-	-	0,35	-	-	-	-
	Ж	100,00	-	-	-	0,22	0,45	0,45	-	-
Војводина	С	100,00	-	0,03	0,10	0,07	0,13	0,23	1,20	0,03
	М	100,00	-	0,08	0,16	0,08	-	0,40	0,55	0,08
	Ж	100,00	-	-	0,06	0,06	0,23	0,11	1,66	-

(У %)

	Пол	Укупно	10-14	15-19	20-39	40-49	50-59	60-64	65 и више	Непо-знато
Република Србија	С	100,00	-	100,00	100,00	100,00	100,00	100,00	100,00	100,00
	М	41,42	-	100,00	66,67	50,00	-	55,56	16,67	100,00
	Ж	58,58	-	-	33,33	50,00	100,00	44,44	83,33	-
Централна Србија	С	100,00	-	-	-	100,00	100,00	100,00	100,00	-
	М	38,88	-	-	-	50,00	-	-	-	-
	Ж	61,12	-	-	-	50,00	100,00	100,00	100,00	-
Војводина	С	100,00	-	100,00	100,00	100,00	100,00	100,00	100,00	100,00
	М	42,04	-	100,00	66,67	50,00	-	71,43	19,44	100,00
	Ж	57,96	-	-	33,33	50,00	100,00	28,57	80,56	-

2.3-16. СТАНОВНИШТВО СТАРО 10 И ВИШЕ ГОДИНА ПРЕМА ПОЛУ, А НЕПИСМЕНИ И ПРЕМА СТАРОСТИ, РОМИ

	Пол	Укупно	Неписмени										
			свега		10-14	15-19	20-39	40-49	50-59	60-64	65 и више	непо-знато	про-сечна старост непи-смених
			број непис-мених	учешће у укупном (%)									
Република Србија	С	84361	16581	19,65	1451	1527	4563	2793	2117	1055	2593	482	41,91
	М	42408	5019	11,84	629	605	1507	726	505	264	612	171	37,75
	Ж	41953	11562	27,56	822	922	3056	2067	1612	791	1981	311	43,71
Централна Србија	С	61668	11387	18,47	945	1085	3154	1830	1379	717	1928	349	42,20
	М	30864	3260	10,56	387	406	963	435	313	177	459	120	38,37
	Ж	30804	8127	26,38	558	679	2191	1395	1066	540	1469	229	43,72
Војводина	С	22693	5194	22,89	506	442	1409	963	738	338	665	133	41,29
	М	11544	1759	15,24	242	199	544	291	192	87	153	51	36,60
	Ж	11149	3435	30,81	264	243	865	672	546	251	512	82	43,69

УЧЕШЋЕ НЕПИСМЕНОГ СТАНОВНИШТВА ПО ГРУПАМА СТАРОСТИ У УКУПНОМ СТАНОВНИШТВУ СТАРОМ 10 И ВИШЕ ГОДИНА, ПРЕМА ПОЛУ

(У %)

	Пол	Укупно	10-14	15-19	20-39	40-49	50-59	60-64	65 и више	Непо-знато
Република Србија	С	100,00	1,72	1,81	5,41	3,31	2,51	1,25	3,07	0,57
	М	100,00	1,48	1,43	3,55	1,71	1,19	0,62	1,44	0,40
	Ж	100,00	1,96	2,20	7,28	4,93	3,84	1,89	4,72	0,74
Централна Србија	С	100,00	1,53	1,76	5,11	2,97	2,24	1,16	3,13	0,57
	М	100,00	1,25	1,32	3,12	1,41	1,01	0,57	1,49	0,39
	Ж	100,00	1,81	2,20	7,11	4,53	3,46	1,75	4,77	0,74
Војводина	С	100,00	2,23	1,95	6,21	4,24	3,25	1,49	2,93	0,59
	М	100,00	2,10	1,72	4,71	2,52	1,66	0,75	1,33	0,44
	Ж	100,00	2,37	2,18	7,76	6,03	4,90	2,25	4,59	0,74

(У %)

	Пол	Укупно	10-14	15-19	20-39	40-49	50-59	60-64	65 и више	Непо-знато
Република Србија	С	100,00	100,00	100,00	100,00	100,00	100,00	100,00	100,00	100,00
	М	50,27	43,35	39,62	33,03	25,99	23,85	25,02	23,60	35,48
	Ж	49,73	56,65	60,38	66,97	74,01	76,15	74,98	76,40	64,52
Централна Србија	С	100,00	100,00	100,00	100,00	100,00	100,00	100,00	100,00	100,00
	М	50,05	40,95	37,42	30,53	23,77	22,70	24,69	23,81	34,38
	Ж	49,95	59,05	62,58	69,47	76,23	77,30	75,31	76,19	65,62
Војводина	С	100,00	100,00	100,00	100,00	100,00	100,00	100,00	100,00	100,00
	М	50,87	47,83	45,02	38,61	30,22	26,02	25,74	23,01	38,35
	Ж	49,13	52,17	54,98	61,39	69,78	73,98	74,26	76,99	61,65

2.3-17. СТАНОВНИШТВО СТАРО 10 И ВИШЕ ГОДИНА ПРЕМА ПОЛУ, А НЕПИСМЕНИ И ПРЕМА СТАРОСТИ, РУМУНИ

	Пол	Укупно	Неписмени										
			свега		10-14	15-19	20-39	40-49	50-59	60-64	65 и више	непо-знато	про-сечна старост непи-смених
			број непис-мених	учешће у укупном (%)									
Република Србија	С	31344	1453	4,64	50	55	176	195	217	134	589	37	57,09
	М	14094	432	3,07	30	24	65	63	66	32	135	17	51,39
	Ж	17250	1021	5,92	20	31	111	132	151	102	454	20	59,45
Централна Србија	С	3950	199	5,04	9	12	19	21	27	13	96	2	57,84
	М	1035	51	4,93	3	7	6	8	8	3	15	1	48,42
	Ж	2915	148	5,08	6	5	13	13	19	10	81	1	61,04
Војводина	С	27394	1254	4,58	41	43	157	174	190	121	493	35	56,97
	М	13059	381	2,92	27	17	59	55	58	29	120	16	51,80
	Ж	14335	873	6,09	14	26	98	119	132	92	373	19	59,18

УЧЕШЋЕ НЕПИСМЕНОГ СТАНОВНИШТВА ПО ГРУПАМА СТАРОСТИ У УКУПНОМ СТАНОВНИШТВУ СТАРОМ 10 И ВИШЕ ГОДИНА, ПРЕМА ПОЛУ

(У %)

	Пол	Укупно	10-14	15-19	20-39	40-49	50-59	60-64	65 и више	Непо-знато
Република Србија	С	100,00	0,16	0,18	0,56	0,62	0,69	0,43	1,88	0,12
	М	100,00	0,21	0,17	0,46	0,45	0,47	0,23	0,96	0,12
	Ж	100,00	0,12	0,18	0,64	0,77	0,88	0,59	2,63	0,12
Централна Србија	С	100,00	0,23	0,30	0,48	0,53	0,68	0,33	2,43	0,05
	М	100,00	0,29	0,68	0,58	0,77	0,77	0,29	1,45	0,10
	Ж	100,00	0,21	0,17	0,45	0,45	0,65	0,34	2,78	0,03
Војводина	С	100,00	0,15	0,16	0,57	0,64	0,69	0,44	1,80	0,13
	М	100,00	0,21	0,13	0,45	0,42	0,44	0,22	0,92	0,12
	Ж	100,00	0,10	0,18	0,68	0,83	0,92	0,64	2,60	0,13

(У %)

	Пол	Укупно	10-14	15-19	20-39	40-49	50-59	60-64	65 и више	Непо-знато
Република Србија	С	100,00	100,00	100,00	100,00	100,00	100,00	100,00	100,00	100,00
	М	44,97	60,00	43,64	36,93	32,31	30,41	23,88	22,92	45,95
	Ж	55,03	40,00	56,36	63,07	67,69	69,59	76,12	77,08	54,05
Централна Србија	С	100,00	100,00	100,00	100,00	100,00	100,00	100,00	100,00	100,00
	М	26,20	33,33	58,33	31,58	38,10	29,63	23,08	15,63	50,00
	Ж	73,80	66,67	41,67	68,42	61,90	70,37	76,92	84,38	50,00
Војводина	С	100,00	100,00	100,00	100,00	100,00	100,00	100,00	100,00	100,00
	М	47,67	65,85	39,53	37,58	31,61	30,53	23,97	24,34	45,71
	Ж	52,33	34,15	60,47	62,42	68,39	69,47	76,03	75,66	54,29

2.3-18. СТАНОВНИШТВО СТАРО 10 И ВИШЕ ГОДИНА ПРЕМА ПОЛУ, А НЕПИСМЕНИ И ПРЕМА СТАРОСТИ, РУСИ

	Пол	Укупно	Неписмени										
			свега		10-14	15-19	20-39	40-49	50-59	60-64	65 и више	непо-знато	про-сечна старост непи-смених
			број непис-мених	учешће у укупном (%)									
Република Србија	С	2496	9	0,36	-	-	-	-	-	1	7	1	73,25
	М	635	-	-	-	-	-	-	-	-	-	-	-
	Ж	1861	9	0,48	-	-	-	-	-	1	7	1	73,25
Централна Србија	С	1596	3	0,19	-	-	-	-	-	-	2	1	81,50
	М	312	-	-	-	-	-	-	-	-	-	-	-
	Ж	1284	3	0,23	-	-	-	-	-	-	2	1	81,50
Војводина	С	900	6	0,67	-	-	-	-	-	1	5	-	70,50
	М	323	-	-	-	-	-	-	-	-	-	-	-
	Ж	577	6	1,04	-	-	-	-	-	1	5	-	70,50

УЧЕШЋЕ НЕПИСМЕНОГ СТАНОВНИШТВА ПО ГРУПАМА СТАРОСТИ У УКУПНОМ СТАНОВНИШТВУ СТАРОМ 10 И ВИШЕ ГОДИНА, ПРЕМА ПОЛУ

(У %)

	Пол	Укупно	10-14	15-19	20-39	40-49	50-59	60-64	65 и више	Непо-знато
Република Србија	С	100,00	-	-	-	-	-	0,04	0,28	0,04
	М	100,00	-	-	-	-	-	-	-	-
	Ж	100,00	-	-	-	-	-	0,05	0,38	0,05
Централна Србија	С	100,00	-	-	-	-	-	-	0,13	0,06
	М	100,00	-	-	-	-	-	-	-	-
	Ж	100,00	-	-	-	-	-	-	0,16	0,08
Војводина	С	100,00	-	-	-	-	-	0,11	0,56	-
	М	100,00	-	-	-	-	-	-	-	-
	Ж	100,00	-	-	-	-	-	0,17	0,87	-

(У %)

	Пол	Укупно	10-14	15-19	20-39	40-49	50-59	60-64	65 и више	Непо-знато
Република Србија	С	100,00	-	-	-	-	-	100,00	100,00	100,00
	М	25,44	-	-	-	-	-	-	-	-
	Ж	74,56	-	-	-	-	-	100,00	100,00	100,00
Централна Србија	С	100,00	-	-	-	-	-	-	100,00	100,00
	М	19,55	-	-	-	-	-	-	-	-
	Ж	80,45	-	-	-	-	-	-	100,00	100,00
Војводина	С	100,00	-	-	-	-	-	100,00	100,00	-
	М	35,89	-	-	-	-	-	-	-	-
	Ж	64,11	-	-	-	-	-	100,00	100,00	-

2.3-19. СТАНОВНИШТВО СТАРО 10 И ВИШЕ ГОДИНА ПРЕМА ПОЛУ, А НЕПИСМЕНИ И ПРЕМА СТАРОСТИ, РУСИНИ

	Пол	Укупно	Неписмени										
			свега		10-14	15-19	20-39	40-49	50-59	60-64	65 и више	непо-знато	про-сечна старост непи-смених
			број непис-мених	учешће у укупном (%)									
Република Србија	С	14577	59	0,40	-	4	4	3	7	5	35	1	62,57
	М	6985	18	0,26	-	2	3	-	4	2	6	1	53,26
	Ж	7592	41	0,54	-	2	1	3	3	3	29	-	66,43
Централна Србија	С	267	-	-	-	-	-	-	-	-	-	-	-
	М	91	-	-	-	-	-	-	-	-	-	-	-
	Ж	176	-	-	-	-	-	-	-	-	-	-	-
Војводина	С	14310	59	0,41	-	4	4	3	7	5	35	1	62,57
	М	6894	18	0,26	-	2	3	-	4	2	6	1	53,26
	Ж	7416	41	0,55	-	2	1	3	3	3	29	-	66,43

УЧЕШЋЕ НЕПИСМЕНОГ СТАНОВНИШТВА ПО ГРУПАМА СТАРОСТИ У УКУПНОМ СТАНОВНИШТВУ СТАРОМ 10 И ВИШЕ ГОДИНА, ПРЕМА ПОЛУ

(У %)

	Пол	Укупно	10-14	15-19	20-39	40-49	50-59	60-64	65 и више	Непо-знато
Република Србија	С	100,00	-	0,03	0,03	0,02	0,05	0,03	0,24	0,01
	М	100,00	-	0,03	0,04	-	0,06	0,03	0,09	0,01
	Ж	100,00	-	0,03	0,01	0,04	0,04	0,04	0,38	-
Централна Србија	С	100,00	-	-	-	-	-	-	-	-
	М	100,00	-	-	-	-	-	-	-	-
	Ж	100,00	-	-	-	-	-	-	-	-
Војводина	С	100,00	-	0,03	0,03	0,02	0,05	0,03	0,24	0,01
	М	100,00	-	0,03	0,04	-	0,06	0,03	0,09	0,01
	Ж	100,00	-	0,03	0,01	0,04	0,04	0,04	0,39	-

(У %)

	Пол	Укупно	10-14	15-19	20-39	40-49	50-59	60-64	65 и више	Непо-знато
Република Србија	С	100,00		100,00	100,00	100,00	100,00	100,00	100,00	100,00
	М	47,92		50,00	75,00	-	57,14	40,00	17,14	100,00
	Ж	52,08		50,00	25,00	100,00	42,86	60,00	82,86	-
Централна Србија	С	100,00		-	-	-	-	-	-	-
	М	34,08		-	-	-	-	-	-	-
	Ж	65,92		-	-	-	-	-	-	-
Војводина	С	100,00		100,00	100,00	100,00	100,00	100,00	100,00	100,00
	М	48,18		50,00	75,00	-	57,14	40,00	17,14	100,00
	Ж	51,82		50,00	25,00	100,00	42,86	60,00	82,86	-

2.3-20. СТАНОВНИШТВО СТАРО 10 И ВИШЕ ГОДИНА ПРЕМА ПОЛУ, А НЕПИСМЕНИ И ПРЕМА СТАРОСТИ, СЛОВАЦИ

	Пол	Укупно	Неписмени										
			свега		10-14	15-19	20-39	40-49	50-59	60-64	65 и више	непо-знато	про-сечна старост непи-смених
			број непис-мених	учешће у укупном (%)									
Република Србија	С	53847	363	0,67	3	12	56	44	54	19	172	3	58,15
	М	25536	122	0,48	1	5	28	19	25	7	34	3	51,46
	Ж	28311	241	0,85	2	7	28	25	29	12	138	-	61,45
Централна Србија	С	2264	9	0,40	-	-	-	2	-	-	7	-	68,28
	М	972	3	0,31	-	-	-	-	-	-	3	-	70,17
	Ж	1292	6	0,46	-	-	-	2	-	-	4	-	67,33
Војводина	С	51583	354	0,69	3	12	56	42	54	19	165	3	57,89
	М	24564	119	0,48	1	5	28	19	25	7	31	3	50,97
	Ж	27019	235	0,87	2	7	28	23	29	12	134	-	61,30

УЧЕШЋЕ НЕПИСМЕНОГ СТАНОВНИШТВА ПО ГРУПАМА СТАРОСТИ У УКУПНОМ СТАНОВНИШТВУ СТАРОМ 10 И ВИШЕ ГОДИНА, ПРЕМА ПОЛУ

(У %)

	Пол	Укупно	10-14	15-19	20-39	40-49	50-59	60-64	65 и више	Непо-знато
Република Србија	С	100,00	0,01	0,02	0,10	0,08	0,10	0,04	0,32	0,01
	М	100,00	0,00	0,02	0,11	0,07	0,10	0,03	0,13	0,01
	Ж	100,00	0,01	0,02	0,10	0,09	0,10	0,04	0,49	0,00
Централна Србија	С	100,00	-	-	-	0,09	-	-	0,31	-
	М	100,00	-	-	-	-	-	-	0,31	-
	Ж	100,00	-	-	-	0,15	-	-	0,31	-
Војводина	С	100,00	0,01	0,02	0,11	0,08	0,10	0,04	0,32	0,01
	М	100,00	0,00	0,02	0,11	0,08	0,10	0,03	0,13	0,01
	Ж	100,00	0,01	0,03	0,10	0,09	0,11	0,04	0,50	0,00

(У %)

	Пол	Укупно	10-14	15-19	20-39	40-49	50-59	60-64	65 и више	Непо-знато
Република Србија	С	100,00	100,00	100,00	100,00	100,00	100,00	100,00	100,00	100,00
	М	47,42	33,33	41,67	50,00	43,18	46,30	36,84	19,77	100,00
	Ж	52,58	66,67	58,33	50,00	56,82	53,70	63,16	80,23	-
Централна Србија	С	100,00	-	-	-	100,00	-	-	100,00	-
	М	42,93	-	-	-	-	-	-	42,86	-
	Ж	57,07	-	-	-	100,00	-	-	57,14	-
Војводина	С	100,00	100,00	100,00	100,00	100,00	100,00	100,00	100,00	100,00
	М	47,62	33,33	41,67	50,00	45,24	46,30	36,84	18,79	100,00
	Ж	52,38	66,67	58,33	50,00	54,76	53,70	63,16	81,21	-

2.3-21. СТАНОВНИШТВО СТАРО 10 И ВИШЕ ГОДИНА ПРЕМА ПОЛУ, А НЕПИСМЕНИ И ПРЕМА СТАРОСТИ, СЛОВЕНЦИ

	Пол	Укупно	Неписмени										
			свега		10-14	15-19	20-39	40-49	50-59	60-64	65 и више	непо-знато	про-сечна старост непи-смених
			број непис-мених	учешће у укупном (%)									
Република Србија	С	4959	26	0,52	-	-	2	4	3	2	14	1	64,26
	М	1904	9	0,47	-	-	-	2	3	-	4	-	62,17
	Ж	3055	17	0,56	-	-	2	2	-	2	10	1	65,44
Централна Србија	С	3051	12	0,39	-	-	-	3	1	1	6	1	65,95
	М	1063	2	0,19	-	-	-	1	1	-	-	-	47,00
	Ж	1988	10	0,50	-	-	-	2	-	1	6	1	70,17
Војводина	С	1908	14	0,73	-	-	2	1	2	1	8	-	62,93
	М	841	7	0,83	-	-	-	1	2	-	4	-	66,50
	Ж	1067	7	0,66	-	-	2	-	-	1	4	-	59,36

УЧЕШЋЕ НЕПИСМЕНОГ СТАНОВНИШТВА ПО ГРУПАМА СТАРОСТИ У УКУПНОМ СТАНОВНИШТВУ СТАРОМ 10 И ВИШЕ ГОДИНА, ПРЕМА ПОЛУ

(У %)

	Пол	Укупно	10-14	15-19	20-39	40-49	50-59	60-64	65 и више	Непо-знато
Република Србија	С	100,00	-	-	0,04	0,08	0,06	0,04	0,28	0,02
	М	100,00	-	-	-	0,11	0,16	-	0,21	-
	Ж	100,00	-	-	0,07	0,07	-	0,07	0,33	0,03
Централна Србија	С	100,00	-	-	-	0,10	0,03	0,03	0,20	0,03
	М	100,00	-	-	-	0,09	0,09	-	0,00	-
	Ж	100,00	-	-	-	0,10	-	0,05	0,30	0,05
Војводина	С	100,00	-	-	0,10	0,05	0,10	0,05	0,42	-
	М	100,00	-	-	-	0,12	0,24	-	0,48	-
	Ж	100,00	-	-	0,19	0,00	-	0,09	0,37	-

(У %)

	Пол	Укупно	10-14	15-19	20-39	40-49	50-59	60-64	65 и више	Непо-знато
Република Србија	С	100,00	-	-	100,00	100,00	100,00	100,00	100,00	100,00
	М	38,39	-	-	-	50,00	100,00	-	28,57	-
	Ж	61,61	-	-	100,00	50,00	-	100,00	71,43	100,00
Централна Србија	С	100,00	-	-	-	100,00	100,00	100,00	100,00	100,00
	М	34,84	-	-	-	33,33	100,00	-	-	-
	Ж	65,16	-	-	-	66,67	-	100,00	100,00	100,00
Војводина	С	100,00	-	-	100,00	100,00	100,00	100,00	100,00	-
	М	44,08	-	-	-	100,00	100,00	-	50,00	-
	Ж	55,92	-	-	100,00	-	-	100,00	50,00	-

2.3-22. СТАНОВНИШТВО СТАРО 10 И ВИШЕ ГОДИНА ПРЕМА ПОЛУ, А НЕПИСМЕНИ И ПРЕМА СТАРОСТИ, ТУРЦИ

	Пол	Укупно	Неписмени										
			свега		10-14	15-19	20-39	40-49	50-59	60-64	65 и више	непо-знато	про-сечна старост непи-смених
			број непис-мених	учешће у укупном (%)									
Република Србија	С	474	26	5,49	-	-	-	2	3	1	20	-	69,62
	М	274	5	1,82	-	-	-	-	2	-	3	-	65,10
	Ж	200	21	10,50	-	-	-	2	1	1	17	-	70,69
Централна Србија	С	348	23	6,61	-	-	-	1	3	1	18	-	70,07
	М	200	5	2,50	-	-	-	-	2	-	3	-	65,10
	Ж	148	18	12,16	-	-	-	1	1	1	15	-	71,44
Војводина	С	126	3	2,38	-	-	-	1	-	-	2	-	66,17
	М	74	-	-	-	-	-	-	-	-	-	-	-
	Ж	52	3	5,77	-	-	-	1	-	-	2	-	66,17

УЧЕШЋЕ НЕПИСМЕНОГ СТАНОВНИШТВА ПО ГРУПАМА СТАРОСТИ У УКУПНОМ СТАНОВНИШТВУ СТАРОМ 10 И ВИШЕ ГОДИНА, ПРЕМА ПОЛУ

(У %)

	Пол	Укупно	10-14	15-19	20-39	40-49	50-59	60-64	65 и више	Непо-знато
Република Србија	С	100,00	-	-	-	0,42	0,63	0,21	4,22	-
	М	100,00	-	-	-	-	0,73	-	1,09	-
	Ж	100,00	-	-	-	1,00	0,50	0,50	8,50	-
Централна Србија	С	100,00	-	-	-	0,29	0,86	0,29	5,17	-
	М	100,00	-	-	-	-	1,00	-	1,50	-
	Ж	100,00	-	-	-	0,68	0,68	0,68	10,14	-
Војводина	С	100,00	-	-	-	0,79	-	-	1,59	-
	М	100,00	-	-	-	-	-	-	-	-
	Ж	100,00	-	-	-	1,92	-	-	3,85	-

(У %)

	Пол	Укупно	10-14	15-19	20-39	40-49	50-59	60-64	65 и више	Непо-знато
Република Србија	С	100,00	-	-	-	100,00	100,00	100,00	100,00	-
	М	57,81	-	-	-	-	66,67	-	15,00	-
	Ж	42,19	-	-	-	100,00	33,33	100,00	85,00	-
Централна Србија	С	100,00	-	-	-	100,00	100,00	100,00	100,00	-
	М	57,47	-	-	-	-	66,67	-	16,67	-
	Ж	42,53	-	-	-	100,00	33,33	100,00	83,33	-
Војводина	С	100,00	-	-	-	100,00	-	-	100,00	-
	М	58,73	-	-	-	-	-	-	-	-
	Ж	41,27	-	-	-	100,00	-	-	100,00	-

2.3-23. СТАНОВНИШТВО СТАРО 10 И ВИШЕ ГОДИНА ПРЕМА ПОЛУ, А НЕПИСМЕНИ И ПРЕМА СТАРОСТИ, УКРАЈИНЦИ

	Пол	Укупно	Неписмени										
			свега		10-14	15-19	20-39	40-49	50-59	60-64	65 и више	непо-знато	про-сечна старост непи-смених
			број непис-мених	учешће у укупном (%)									
Република Србија	С	4957	130	2,62	-	-	3	4	1	11	111	-	72,25
	М	2138	17	0,80	-	-	2	3	1	1	10	-	58,09
	Ж	2819	113	4,01	-	-	1	1	-	10	101	-	74,38
Централна Србија	С	702	5	0,71	-	-	-	-	-	-	5	-	84,10
	М	155	-	-	-	-	-	-	-	-	-	-	-
	Ж	547	5	0,91	-	-	-	-	-	-	5	-	84,10
Војводина	С	4255	125	2,94	-	-	3	4	1	11	106	-	71,77
	М	1983	17	0,86	-	-	2	3	1	1	10	-	58,09
	Ж	2272	108	4,75	-	-	1	1	-	10	96	-	73,93

УЧЕШЋЕ НЕПИСМЕНОГ СТАНОВНИШТВА ПО ГРУПАМА СТАРОСТИ У УКУПНОМ СТАНОВНИШТВУ СТАРОМ 10 И ВИШЕ ГОДИНА, ПРЕМА ПОЛУ

(У %)

	Пол	Укупно	10-14	15-19	20-39	40-49	50-59	60-64	65 и више	Непо-знато
Република Србија	С	100,00	-	-	0,06	0,08	0,02	0,22	2,24	-
	М	100,00	-	-	0,09	0,14	0,05	0,05	0,47	-
	Ж	100,00	-	-	0,04	0,04	-	0,35	3,58	-
Централна Србија	С	100,00	-	-	-	-	-	-	0,71	-
	М	100,00	-	-	-	-	-	-	0,00	-
	Ж	100,00	-	-	-	-	-	-	0,91	-
Војводина	С	100,00	-	-	0,07	0,09	0,02	0,26	2,49	-
	М	100,00	-	-	0,10	0,15	0,05	0,05	0,50	-
	Ж	100,00	-	-	0,04	0,04	-	0,44	4,23	-

(У %)

	Пол	Укупно	10-14	15-19	20-39	40-49	50-59	60-64	65 и више	Непо-знато
Република Србија	С	100,00	-	-	100,00	100,00	100,00	100,00	100,00	-
	М	43,13	-	-	66,67	75,00	100,00	9,09	9,01	-
	Ж	56,87	-	-	33,33	25,00	-	90,91	90,99	-
Централна Србија	С	100,00	-	-	-	-	-	-	100,00	-
	М	22,08	-	-	-	-	-	-	-	-
	Ж	77,92	-	-	-	-	-	-	100,00	-
Војводина	С	100,00	-	-	100,00	100,00	100,00	100,00	100,00	-
	М	46,60	-	-	66,67	75,00	100,00	9,09	9,43	-
	Ж	53,40	-	-	33,33	25,00	-	90,91	90,57	-

2.3-24. СТАНОВНИШТВО СТАРО 10 И ВИШЕ ГОДИНА ПРЕМА ПОЛУ, А НЕПИСМЕНИ И ПРЕМА СТАРОСТИ, ХРВАТИ

	Пол	Укупно	Неписмени										
			свега		10-14	15-19	20-39	40-49	50-59	60-64	65 и више	непо-знато	про-сечна старост непи-смених
			број непис-мених	учешће у укупном (%)									
Република Србија	С	66913	1315	1,97	11	9	52	46	103	159	928	7	68,33
	М	26846	203	0,76	6	8	28	17	38	25	80	1	56,83
	Ж	40067	1112	2,78	5	1	24	29	65	134	848	6	70,43
Централна Србија	С	13919	141	1,01	1	1	12	3	11	17	95	1	67,88
	М	4136	21	0,51	1	-	7	-	5	5	3	-	49,31
	Ж	9783	120	1,23	-	1	5	3	6	12	92	1	71,16
Војводина	С	52994	1174	2,22	10	8	40	43	92	142	833	6	68,39
	М	22710	182	0,80	5	8	21	17	33	20	77	1	57,70
	Ж	30284	992	3,28	5	-	19	26	59	122	756	5	70,34

УЧЕШЋЕ НЕПИСМЕНОГ СТАНОВНИШТВА ПО ГРУПАМА СТАРОСТИ У УКУПНОМ СТАНОВНИШТВУ СТАРОМ 10 И ВИШЕ ГОДИНА, ПРЕМА ПОЛУ

(У %)

	Пол	Укупно	10-14	15-19	20-39	40-49	50-59	60-64	65 и више	Непо-знато
Република Србија	С	100,00	0,02	0,01	0,08	0,07	0,15	0,24	1,39	0,01
	М	100,00	0,02	0,03	0,10	0,06	0,14	0,09	0,30	-
	Ж	100,00	0,01	0,00	0,06	0,07	0,16	0,33	2,12	0,01
Централна Србија	С	100,00	0,01	0,01	0,09	0,02	0,08	0,12	0,68	0,01
	М	100,00	0,02	-	0,17	-	0,12	0,12	0,07	-
	Ж	100,00	-	0,01	0,05	0,03	0,06	0,12	0,94	0,01
Војводина	С	100,00	0,02	0,02	0,08	0,08	0,17	0,27	1,57	0,01
	М	100,00	0,02	0,04	0,09	0,07	0,15	0,09	0,34	-
	Ж	100,00	0,02	-	0,06	0,09	0,19	0,40	2,50	0,02

(У %)

	Пол	Укупно	10-14	15-19	20-39	40-49	50-59	60-64	65 и више	Непо-знато
Република Србија	С	100,00	100,00	100,00	100,00	100,00	100,00	100,00	100,00	100,00
	М	40,12	54,55	88,89	53,85	36,96	36,89	15,72	8,62	14,29
	Ж	59,88	45,45	11,11	46,15	63,04	63,11	84,28	91,38	85,71
Централна Србија	С	100,00	100,00	100,00	100,00	100,00	100,00	100,00	100,00	100,00
	М	29,71	100,00	-	58,33	-	45,45	29,41	3,16	-
	Ж	70,29	-	100,00	41,67	100,00	54,55	70,59	96,84	100,00
Војводина	С	100,00	100,00	100,00	100,00	100,00	100,00	100,00	100,00	100,00
	М	42,85	50,00	100,00	52,50	39,53	35,87	14,08	9,24	16,67
	Ж	57,15	50,00	-	47,50	60,47	64,13	85,92	90,76	83,33

2.3-25. СТАНОВНИШТВО СТАРО 10 И ВИШЕ ГОДИНА ПРЕМА ПОЛУ, А НЕПИСМЕНИ И ПРЕМА СТАРОСТИ, ЧЕСИ

	Пол	Укупно	Неписмени										
			свега		10-14	15-19	20-39	40-49	50-59	60-64	65 и више	непо-знато	про-сечна старост непи-смених
			број непис-мених	учешће у укупном (%)									
Република Србија	С	2070	15	0,72	-	-	3	4	2	-	6	-	56,17
	М	893	4	0,45	-	-	-	2	1	-	1	-	56,00
	Ж	1177	11	0,93	-	-	3	2	1	-	5	-	56,23
Централна Србија	С	556	3	0,54	-	-	-	2	-	-	1	-	56,50
	М	170	1	0,59	-	-	-	1	-	-	-	-	48,50
	Ж	386	2	0,52	-	-	-	1	-	-	1	-	60,50
Војводина	С	1514	12	0,79	-	-	3	2	2	-	5	-	56,08
	М	723	3	0,41	-	-	-	1	1	-	1	-	58,50
	Ж	791	9	1,14	-	-	3	1	1	-	4	-	55,28

УЧЕШЋЕ НЕПИСМЕНОГ СТАНОВНИШТВА ПО ГРУПАМА СТАРОСТИ У УКУПНОМ СТАНОВНИШТВУ СТАРОМ 10 И ВИШЕ ГОДИНА, ПРЕМА ПОЛУ

(У %)

	Пол	Укупно	10-14	15-19	20-39	40-49	50-59	60-64	65 и више	Непо-знато
Република Србија	С	100,00	-	-	0,14	0,19	0,10	-	0,29	-
	М	100,00	-	-	-	0,22	0,11	-	0,11	-
	Ж	100,00	-	-	0,25	0,17	0,08	-	0,42	-
Централна Србија	С	100,00	-	-	-	0,36	-	-	0,18	-
	М	100,00	-	-	-	0,59	-	-	-	-
	Ж	100,00	-	-	-	0,26	-	-	0,26	-
Војводина	С	100,00	-	-	0,20	0,13	0,13	-	0,33	-
	М	100,00	-	-	-	0,14	0,14	-	0,14	-
	Ж	100,00	-	-	0,38	0,13	0,13	-	0,51	-

(У %)

	Пол	Укупно	10-14	15-19	20-39	40-49	50-59	60-64	65 и више	Непо-знато
Република Србија	С	100,00	-	-	100,00	100,00	100,00	-	100,00	-
	М	43,14	-	-	-	50,00	50,00	-	16,67	-
	Ж	56,86	-	-	100,00	50,00	50,00	-	83,33	-
Централна Србија	С	100,00	-	-	-	100,00	-	-	100,00	-
	М	30,58	-	-	-	50,00	-	-	-	-
	Ж	69,42	-	-	-	50,00	-	-	100,00	-
Војводина	С	100,00	-	-	100,00	100,00	100,00	100,00	-	-
	М	47,75	-	-	-	50,00	50,00	20,00	-	-
	Ж	52,25	-	-	100,00	50,00	50,00	80,00	-	-

2.3-26. СТАНОВНИШТВО СТАРО 10 И ВИШЕ ГОДИНА ПРЕМА ПОЛУ, А НЕПИСМЕНИ И ПРЕМА СТАРОСТИ, ШОКЦИ

	Пол	Укупно	Неписмени										
			свега		10-14	15-19	20-39	40-49	50-59	60-64	65 и више	непо-знато	про-сечна старост непи-смених
			број непис-мених	учешће у укупном (%)									
Република Србија	С	699	10	1,43	-	-	-	-	1	2	7	-	73,30
	М	250	3	1,20	-	-	-	-	1	-	2	-	72,50
	Ж	449	7	1,56	-	-	-	-	-	2	5	-	73,64
Централна Србија	С	38	1	2,63	-	-	-	-	-	-	1	-	79,50
	М	10	-	-	-	-	-	-	-	-	-	-	-
	Ж	28	1	3,57	-	-	-	-	-	-	1	-	79,50
Војводина	С	661	9	1,36	-	-	-	-	1	2	6	-	72,61
	М	240	3	1,25	-	-	-	-	1	-	2	-	72,50
	Ж	421	6	1,43	-	-	-	-	-	2	4	-	72,67

УЧЕШЋЕ НЕПИСМЕНОГ СТАНОВНИШТВА ПО ГРУПАМА СТАРОСТИ У УКУПНОМ СТАНОВНИШТВУ СТАРОМ 10 И ВИШЕ ГОДИНА, ПРЕМА ПОЛУ

(У %)

	Пол	Укупно	10-14	15-19	20-39	40-49	50-59	60-64	65 и више	Непо-знато
Република Србија	С	100,00	-	-	-	-	0,14	0,29	1,00	-
	М	100,00	-	-	-	-	0,40	-	0,80	-
	Ж	100,00	-	-	-	-	-	0,45	1,11	-
Централна Србија	С	100,00	-	-	-	-	-	-	2,63	-
	М	100,00	-	-	-	-	-	-	-	-
	Ж	100,00	-	-	-	-	-	-	3,57	-
Војводина	С	100,00	-	-	-	-	0,15	0,30	0,91	-
	М	100,00	-	-	-	-	0,42	-	0,83	-
	Ж	100,00	-	-	-	-	-	0,48	0,95	-

(У %)

	Пол	Укупно	10-14	15-19	20-39	40-49	50-59	60-64	65 и више	Непо-знато
Република Србија	С	100,00	-	-	-	-	100,00	100,00	100,00	-
	М	35,77	-	-	-	-	100,00	-	28,57	-
	Ж	64,23	-	-	-	-	-	100,00	71,43	-
Централна Србија	С	100,00	-	-	-	-	-	-	100,00	-
	М	26,32	-	-	-	-	-	-	-	-
	Ж	73,68	-	-	-	-	-	-	100,00	-
Војводина	С	100,00	-	-	-	-	100,00	100,00	100,00	-
	М	36,31	-	-	-	-	100,00	-	33,33	-
	Ж	63,69	-	-	-	-	-	100,00	66,67	-

2.3-27. СТАНОВНИШТВО СТАРО 10 И ВИШЕ ГОДИНА ПРЕМА ПОЛУ, А НЕПИСМЕНИ И ПРЕМА СТАРОСТИ, АШКАЛИЈЕ

	Пол	Укупно	Неписмени										
			свега		10-14	15-19	20-39	40-49	50-59	60-64	65 и више	непо-знато	про-сечна старост непи-смених
			број непис-мених	учешће у укупном (%)									
Република Србија	С	474	50	10,55	3	6	16	7	5	3	9	1	42,13
	М	249	12	4,82	2	1	2	3	1	1	2	-	41,75
	Ж	225	38	16,89	1	5	14	4	4	2	7	1	42,26
Централна Србија	С	327	26	7,95	1	2	9	2	4	1	6	1	45,98
	М	172	3	1,74	-	-	1	1	-	-	1	-	47,17
	Ж	155	23	14,84	1	2	8	1	4	1	5	1	45,82
Војводина	С	147	24	16,33	2	4	7	5	1	2	3	-	38,13
	М	77	9	11,69	2	1	1	2	1	1	1	-	39,94
	Ж	70	15	21,43	-	3	6	3	-	1	2	-	37,03

УЧЕШЋЕ НЕПИСМЕНОГ СТАНОВНИШТВА ПО ГРУПАМА СТАРОСТИ У УКУПНОМ СТАНОВНИШТВУ СТАРОМ 10 И ВИШЕ ГОДИНА, ПРЕМА ПОЛУ

(У %)

	Пол	Укупно	10-14	15-19	20-39	40-49	50-59	60-64	65 и више	Непо-знато
Република Србија	С	100,00	0,63	1,27	3,38	1,48	1,05	0,63	1,90	0,21
	М	100,00	0,80	0,40	0,80	1,20	0,40	0,40	0,80	-
	Ж	100,00	0,44	2,22	6,22	1,78	1,78	0,89	3,11	0,44
Централна Србија	С	100,00	0,31	0,61	2,75	0,61	1,22	0,31	1,83	0,31
	М	100,00	-	-	0,58	0,58	-	-	0,58	-
	Ж	100,00	0,65	1,29	5,16	0,65	2,58	0,65	3,23	0,65
Војводина	С	100,00	1,36	2,72	4,76	3,40	0,68	1,36	2,04	-
	М	100,00	2,60	1,30	1,30	2,60	1,30	1,30	1,30	-
	Ж	100,00	-	4,29	8,57	4,29	-	1,43	2,86	-

(У %)

	Пол	Укупно	10-14	15-19	20-39	40-49	50-59	60-64	65 и више	Непо-знато
Република Србија	С	100,00	100,00	100,00	100,00	100,00	100,00	100,00	100,00	100,00
	М	52,53	66,67	16,67	12,50	42,86	20,00	33,33	22,22	-
	Ж	47,47	33,33	83,33	87,50	57,14	80,00	66,67	77,78	100,00
Централна Србија	С	100,00	100,00	100,00	100,00	100,00	100,00	100,00	100,00	100,00
	М	52,60	-	-	11,11	50,00	-	-	16,67	-
	Ж	47,40	100,00	100,00	88,89	50,00	100,00	100,00	83,33	100,00
Војводина	С	100,00	100,00	100,00	100,00	100,00	100,00	100,00	100,00	-
	М	52,38	100,00	25,00	14,29	40,00	100,00	50,00	33,33	-
	Ж	47,62	-	75,00	85,71	60,00	-	50,00	66,67	-

2.3-28. СТАНОВНИШТВО СТАРО 10 И ВИШЕ ГОДИНА ПРЕМА ПОЛУ, А НЕПИСМЕНИ И ПРЕМА СТАРОСТИ, ЦИНЦАРИ

	Пол	Укупно	Неписмени										
			свега		10-14	15-19	20-39	40-49	50-59	60-64	65 и више	непо-знато	про-сечна старост непи-смених
			број непис-мених	учешће у укупном (%)									
Република Србија	С	272	2	0,74	-	-	-	1	-	1	-	-	53,50
	М	130	-	-	-	-	-	-	-	-	-	-	-
	Ж	142	2	1,41	-	-	-	1	-	1	-	-	53,50
Централна Србија	С	230	1	0,43	-	-	-	1	-	-	-	-	46,50
	М	109	-	-	-	-	-	-	-	-	-	-	-
	Ж	121	1	0,83	-	-	-	1	-	-	-	-	46,50
Војводина	С	42	1	2,38	-	-	-	-	-	1	-	-	60,50
	М	21	-	-	-	-	-	-	-	-	-	-	-
	Ж	21	1	4,76	-	-	-	-	-	1	-	-	60,50

УЧЕШЋЕ НЕПИСМЕНОГ СТАНОВНИШТВА ПО ГРУПАМА СТАРОСТИ У УКУПНОМ СТАНОВНИШТВУ СТАРОМ 10 И ВИШЕ ГОДИНА, ПРЕМА ПОЛУ

(У %)

	Пол	Укупно	10-14	15-19	20-39	40-49	50-59	60-64	65 и више	Непо-знато
Република Србија	С	100,00	-	-	-	0,37	-	0,37	-	-
	М	100,00	-	-	-	-	-	-	-	-
	Ж	100,00	-	-	-	0,70	-	0,70	-	-
Централна Србија	С	100,00	-	-	-	0,43	-	-	-	-
	М	100,00	-	-	-	-	-	-	-	-
	Ж	100,00	-	-	-	0,83	-	-	-	-
Војводина	С	100,00	-	-	-	-	-	2,38	-	-
	М	100,00	-	-	-	-	-	-	-	-
	Ж	100,00	-	-	-	-	-	4,76	-	-

(У %)

	Пол	Укупно	10-14	15-19	20-39	40-49	50-59	60-64	65 и више	Непо-знато
Република Србија	С	100,00	-	-	-	100,00	-	100,00	-	-
	М	47,79	-	-	-	-	-	-	-	-
	Ж	52,21	-	-	-	100,00	-	100,00	-	-
Централна Србија	С	100,00	-	-	-	100,00	-	-	-	-
	М	47,39	-	-	-	-	-	-	-	-
	Ж	52,61	-	-	-	100,00	-	-	-	-
Војводина	С	100,00	-	-	-	-	-	100,00	-	-
	М	50,00	-	-	-	-	-	-	-	-
	Ж	50,00	-	-	-	-	-	100,00	-	-

2.4. СТАНОВНИШТВО СТАРО 15 И ВИШЕ ГОДИНА ПРЕМА ПОЛУ И ШКОЛСКОЈ СПРЕМИ, Република Србија

	Пол	Укупно	Без школске спреме	1-3 разреда основне школе	4-7 разреда основне школе	Основно образовање	Средње образовање	Више образовање	Високо образовање	Непознато
Република Србија	С	6321231	357552	126127	896847	1509462	2596348	285056	411944	137895
	М	3041667	76995	37517	374016	698692	1401683	150188	223097	79479
	Ж	3279564	280557	88610	522831	810770	1194665	134868	188847	58416
Централна Србија	С	4611453	282175	91401	651184	1083898	1845166	211571	323348	122710
	М	2222062	57417	27013	282559	505863	989067	113584	175840	70719
	Ж	2389391	224758	64388	368625	578035	856099	97987	147508	51991
Војводина	С	1709778	75377	34726	245663	425564	751182	73485	88596	15185
	М	819605	19578	10504	91457	192829	412616	36604	47257	8760
	Ж	890173	55799	24222	154206	232735	338566	36881	41339	6425

(У %)

	Пол	Укупно	Без школске спреме	1-3 разреда основне школе	4-7 разреда основне школе	Основно образовање	Средње образовање	Више образовање	Високо образовање	Непознато
Република Србија	С	100,00	5,66	2,00	14,19	23,88	41,07	4,51	6,52	2,18
	М	100,00	2,53	1,23	12,30	22,97	46,08	4,94	7,33	2,61
	Ж	100,00	8,55	2,70	15,94	24,72	36,43	4,11	5,76	1,78
Централна Србија	С	100,00	6,12	1,98	14,12	23,50	40,01	4,59	7,01	2,66
	М	100,00	2,58	1,22	12,72	22,77	44,51	5,11	7,91	3,18
	Ж	100,00	9,41	2,69	15,43	24,19	35,83	4,10	6,17	2,18
Војводина	С	100,00	4,41	2,03	14,37	24,89	43,93	4,30	5,18	0,89
	М	100,00	2,39	1,28	11,16	23,53	50,34	4,47	5,77	1,07
	Ж	100,00	6,27	2,72	17,32	26,14	38,03	4,14	4,64	0,72

(У %)

	Пол	Укупно	Без школске спреме	1-3 разреда основне школе	4-7 разреда основне школе	Основно образовање	Средње образовање	Више образовање	Високо образовање	Непознато
Република Србија	С	100,00	100,00	100,00	100,00	100,00	100,00	100,00	100,00	100,00
	М	48,12	21,53	29,75	41,70	46,29	53,99	52,69	54,16	57,64
	Ж	51,88	78,47	70,25	58,30	53,71	46,01	47,31	45,84	42,36
Централна Србија	С	100,00	100,00	100,00	100,00	100,00	100,00	100,00	100,00	100,00
	М	48,19	20,35	29,55	43,39	46,67	53,60	53,69	54,38	57,63
	Ж	51,81	79,65	70,45	56,61	53,33	46,40	46,31	45,62	42,37
Војводина	С	100,00	100,00	100,00	100,00	100,00	100,00	100,00	100,00	100,00
	М	47,94	25,97	30,25	37,23	45,31	54,93	49,81	53,34	57,69
	Ж	52,06	74,03	69,75	62,77	54,69	45,07	50,19	46,66	42,31

2.4-1. СТАНОВНИШТВО СТАРО 15 И ВИШЕ ГОДИНА ПРЕМА ПОЛУ И ШКОЛСКОЈ СПРЕМИ, СРБИ

	Пол	Укупно	Без школске спреме	1-3 разреда основне школе	4-7 разреда основне школе	Основно образовање	Средње образовање	Више образовање	Високо образовање	Непознато
Република Србија	С	5262967	285330	102038	722594	1213454	2222292	244575	352288	120396
	М	2542799	53046	29301	308499	564203	1198827	129437	190566	68920
	Ж	2720168	232284	72737	414095	649251	1023465	115138	161722	51476
Централна Србија	С	4153304	233992	82923	586186	953749	1705139	193049	288961	109305
	М	2005071	41912	23894	257307	446007	914124	103114	156301	62412
	Ж	2148233	192080	59029	328879	507742	791015	89935	132660	46893
Војводина	С	1109663	51338	19115	136408	259705	517153	51526	63327	11091
	М	537728	11134	5407	51192	118196	284703	26323	34265	6508
	Ж	571935	40204	13708	85216	141509	232450	25203	29062	4583

(У %)

	Пол	Укупно	Без школске спреме	1-3 разреда основне школе	4-7 разреда основне школе	Основно образовање	Средње образовање	Више образовање	Високо образовање	Непознато
Република Србија	С	100,00	5,42	1,94	13,73	23,06	42,23	4,65	6,69	2,29
	М	100,00	2,09	1,15	12,13	22,19	47,15	5,09	7,49	2,71
	Ж	100,00	8,54	2,67	15,22	23,87	37,63	4,23	5,95	1,89
Централна Србија	С	100,00	5,63	2,00	14,11	22,96	41,06	4,65	6,96	2,63
	М	100,00	2,09	1,19	12,83	22,24	45,59	5,14	7,80	3,11
	Ж	100,00	8,94	2,75	15,31	23,64	36,82	4,19	6,18	2,18
Војводина	С	100,00	4,63	1,72	12,29	23,40	46,60	4,64	5,71	1,00
	М	100,00	2,07	1,01	9,52	21,98	52,95	4,90	6,37	1,21
	Ж	100,00	7,03	2,40	14,90	24,74	40,64	4,41	5,08	0,80

(У %)

	Пол	Укупно	Без школске спреме	1-3 разреда основне школе	4-7 разреда основне школе	Основно образовање	Средње образовање	Више образовање	Високо образовање	Непознато
Република Србија	С	100,00	100,00	100,00	100,00	100,00	100,00	100,00	100,00	100,00
	М	48,31	18,59	28,72	42,69	46,50	53,95	52,92	54,09	57,24
	Ж	51,69	81,41	71,28	57,31	53,50	46,05	47,08	45,91	42,76
Централна Србија	С	100,00	100,00	100,00	100,00	100,00	100,00	100,00	100,00	100,00
	М	48,28	17,91	28,81	43,90	46,76	53,61	53,41	54,09	57,10
	Ж	51,72	82,09	71,19	56,10	53,24	46,39	46,59	45,91	42,90
Војводина	С	100,00	100,00	100,00	100,00	100,00	100,00	100,00	100,00	100,00
	М	48,46	21,69	28,29	37,53	45,51	55,05	51,09	54,11	58,68
	Ж	51,54	78,31	71,71	62,47	54,49	44,95	48,91	45,89	41,32

2.4-2. СТАНОВНИШТВО СТАРО 15 И ВИШЕ ГОДИНА ПРЕМА ПОЛУ И ШКОЛСКОЈ СПРЕМИ, ЦРНОГОРЦИ

	Пол	Укупно	Без школске спреме	1-3 разреда основне школе	4-7 разреда основне школе	Основно образовање	Средње образовање	Више образовање	Високо образовање	Непознато
Република Србија	С	59536	1480	566	2979	10020	28661	5192	9733	905
	М	32712	274	84	839	4159	16539	3532	6726	559
	Ж	26824	1206	482	2140	5861	12122	1660	3007	346
Централна Србија	С	29824	578	147	1045	4361	13126	3180	6743	644
	М	16740	118	19	230	1627	7388	2200	4755	403
	Ж	13084	460	128	815	2734	5738	980	1988	241
Војводина	С	29712	902	419	1934	5659	15535	2012	2990	261
	М	15972	156	65	609	2532	9151	1332	1971	156
	Ж	13740	746	354	1325	3127	6384	680	1019	105

(У %)

	Пол	Укупно	Без школске спреме	1-3 разреда основне школе	4-7 разреда основне школе	Основно образовање	Средње образовање	Више образовање	Високо образовање	Непознато
Република Србија	С	100,00	2,49	0,95	5,00	16,83	48,14	8,72	16,35	1,52
	М	100,00	0,84	0,26	2,56	12,71	50,56	10,80	20,56	1,71
	Ж	100,00	4,50	1,80	7,98	21,85	45,19	6,19	11,21	1,29
Централна Србија	С	100,00	1,94	0,49	3,50	14,62	44,01	10,66	22,61	2,16
	М	100,00	0,70	0,11	1,37	9,72	44,13	13,14	28,41	2,41
	Ж	100,00	3,52	0,98	6,23	20,90	43,86	7,49	15,19	1,84
Војводина	С	100,00	3,04	1,41	6,51	19,05	52,29	6,77	10,06	0,88
	М	100,00	0,98	0,41	3,81	15,85	57,29	8,34	12,34	0,98
	Ж	100,00	5,43	2,58	9,64	22,76	46,46	4,95	7,42	0,76

(У %)

	Пол	Укупно	Без школске спреме	1-3 разреда основне школе	4-7 разреда основне школе	Основно образовање	Средње образовање	Више образовање	Високо образовање	Непознато
Република Србија	С	100,00	100,00	100,00	100,00	100,00	100,00	100,00	100,00	100,00
	М	48,31	18,59	28,72	42,69	46,50	53,95	52,92	54,09	57,24
	Ж	51,69	81,41	71,28	57,31	53,50	46,05	47,08	45,91	42,76
Централна Србија	С	100,00	100,00	100,00	100,00	100,00	100,00	100,00	100,00	100,00
	М	48,28	17,91	28,81	43,90	46,76	53,61	53,41	54,09	57,10
	Ж	51,72	82,09	71,19	56,10	53,24	46,39	46,59	45,91	42,90
Војводина	С	100,00	100,00	100,00	100,00	100,00	100,00	100,00	100,00	100,00
	М	48,46	21,69	28,29	37,53	45,51	55,05	51,09	54,11	58,68
	Ж	51,54	78,31	71,71	62,47	54,49	44,95	48,91	45,89	41,32

2.4-3. СТАНОВНИШТВО СТАРО 15 И ВИШЕ ГОДИНА ПРЕМА ПОЛУ И ШКОЛСКОЈ СПРЕМИ, ЈУГОСЛОВЕНИ

	Пол	Укупно	Без школске спреме	1-3 разреда основне школе	4-7 разреда основне школе	Основно образовање	Средње образовање	Више образовање	Високо образовање	Непознато
Република Србија	С	68397	1477	597	4935	15598	33308	4196	7430	856
	М	31161	477	167	1641	6582	16039	2072	3755	428
	Ж	37236	1000	430	3294	9016	17269	2124	3675	428
Централна Србија	С	27798	552	158	1574	4767	12812	2337	5079	519
	М	12484	146	30	478	1798	5890	1241	2646	255
	Ж	15314	406	128	1096	2969	6922	1096	2433	264
Војводина	С	40599	925	439	3361	10831	20496	1859	2351	337
	М	18677	331	137	1163	4784	10149	831	1109	173
	Ж	21922	594	302	2198	6047	10347	1028	1242	164

(У %)

	Пол	Укупно	Без школске спреме	1-3 разреда основне школе	4-7 разреда основне школе	Основно образовање	Средње образовање	Више образовање	Високо образовање	Непознато
Република Србија	С	100,00	2,16	0,87	7,22	22,81	48,70	6,13	10,86	1,25
	М	100,00	1,53	0,54	5,27	21,12	51,47	6,65	12,05	1,37
	Ж	100,00	2,69	1,15	8,85	24,21	46,38	5,70	9,87	1,15
Централна Србија	С	100,00	1,99	0,57	5,66	17,15	46,09	8,41	18,27	1,87
	М	100,00	1,17	0,24	3,83	14,40	47,18	9,94	21,20	2,04
	Ж	100,00	2,65	0,84	7,16	19,39	45,20	7,16	15,89	1,72
Војводина	С	100,00	2,28	1,08	8,28	26,68	50,48	4,58	5,79	0,83
	М	100,00	1,77	0,73	6,23	25,61	54,34	4,45	5,94	0,93
	Ж	100,00	2,71	1,38	10,03	27,58	47,20	4,69	5,67	0,75

(У %)

	Пол	Укупно	Без школске спреме	1-3 разреда основне школе	4-7 разреда основне школе	Основно образовање	Средње образовање	Више образовање	Високо образовање	Непознато
Република Србија	С	100,00	100,00	100,00	100,00	100,00	100,00	100,00	100,00	100,00
	М	45,56	32,30	27,97	33,25	42,20	48,15	49,38	50,54	50,00
	Ж	54,44	67,70	72,03	66,75	57,80	51,85	50,62	49,46	50,00
Централна Србија	С	100,00	100,00	100,00	100,00	100,00	100,00	100,00	100,00	100,00
	М	44,91	26,45	18,99	30,37	37,72	45,97	53,10	52,10	49,13
	Ж	55,09	73,55	81,01	69,63	62,28	54,03	46,90	47,90	50,87
Војводина	С	100,00	100,00	100,00	100,00	100,00	100,00	100,00	100,00	100,00
	М	46,00	35,78	31,21	34,60	44,17	49,52	44,70	47,17	51,34
	Ж	54,00	64,22	68,79	65,40	55,83	50,48	55,30	52,83	48,66

2.4-4. СТАНОВНИШТВО СТАРО 15 И ВИШЕ ГОДИНА ПРЕМА ПОЛУ И ШКОЛСКОЈ СПРЕМИ, АЛБАНЦИ

	Пол	Укупно	Без школске спреме	1-3 разреда основне школе	4-7 разреда основне школе	Основно образовање	Средње образовање	Више образовање	Високо образовање	Непознато
Република Србија	С	42799	5299	472	5811	19241	7117	802	1011	3046
	М	21516	1712	213	1859	8569	5400	597	816	2350
	Ж	21283	3587	259	3952	10672	1717	205	195	696
Централна Србија	С	41466	5231	462	5700	18530	6740	786	985	3032
	М	20622	1678	209	1779	8134	5106	583	794	2339
	Ж	20844	3553	253	3921	10396	1634	203	191	693
Војводина	С	1333	68	10	111	711	377	16	26	14
	М	894	34	4	80	435	294	14	22	11
	Ж	439	34	6	31	276	83	2	4	3

(У %)

	Пол	Укупно	Без школске спреме	1-3 разреда основне школе	4-7 разреда основне школе	Основно образовање	Средње образовање	Више образовање	Високо образовање	Непознато
Република Србија	С	100,00	12,38	1,10	13,58	44,96	16,63	1,87	2,36	7,12
	М	100,00	7,96	0,99	8,64	39,83	25,10	2,77	3,79	10,92
	Ж	100,00	16,85	1,22	18,57	50,14	8,07	0,96	0,92	3,27
Централна Србија	С	100,00	12,62	1,11	13,75	44,69	16,25	1,90	2,38	7,31
	М	100,00	8,14	1,01	8,63	39,44	24,76	2,83	3,85	11,34
	Ж	100,00	17,05	1,21	18,81	49,88	7,84	0,97	0,92	3,32
Војводина	С	100,00	5,10	0,75	8,33	53,34	28,28	1,20	1,95	1,05
	М	100,00	3,80	0,45	8,95	48,66	32,89	1,57	2,46	1,23
	Ж	100,00	7,74	1,37	7,06	62,87	18,91	0,46	0,91	0,68

(У %)

	Пол	Укупно	Без школске спреме	1-3 разреда основне школе	4-7 разреда основне школе	Основно образовање	Средње образовање	Више образовање	Високо образовање	Непознато
Република Србија	С	100,00	100,00	100,00	100,00	100,00	100,00	100,00	100,00	100,00
	М	50,27	32,31	45,13	31,99	44,54	75,87	74,44	80,71	77,15
	Ж	49,73	67,69	54,87	68,01	55,46	24,13	25,56	19,29	22,85
Централна Србија	С	100,00	100,00	100,00	100,00	100,00	100,00	100,00	100,00	100,00
	М	49,73	32,08	45,24	31,21	43,90	75,76	74,17	80,61	77,14
	Ж	50,27	67,92	54,76	68,79	56,10	24,24	25,83	19,39	22,86
Војводина	С	100,00	100,00	100,00	100,00	100,00	100,00	100,00	100,00	100,00
	М	67,07	50,00	40,00	72,07	61,18	77,98	87,50	84,62	78,57
	Ж	32,93	50,00	60,00	27,93	38,82	22,02	12,50	15,38	21,43

2.4-5. СТАНОВНИШТВО СТАРО 15 И ВИШЕ ГОДИНА ПРЕМА ПОЛУ И ШКОЛСКОЈ СПРЕМИ, БОШЊАЦИ

	Пол	Укупно	Без школске спреме	1-3 разреда основне школе	4-7 разреда основне школе	Основно образовање	Средње образовање	Више образовање	Високо образовање	Непознато
Република Србија	С	101424	8869	1129	11186	38185	33600	2434	3116	2905
	М	49295	2546	380	3621	17951	19470	1586	2050	1691
	Ж	52129	6323	749	7565	20234	14130	848	1066	1214
Централна Србија	С	101074	8851	1122	11164	38083	33457	2409	3087	2901
	М	49098	2542	379	3613	17901	19379	1566	2029	1689
	Ж	51976	6309	743	7551	20182	14078	843	1058	1212
Војводина	С	350	18	7	22	102	143	25	29	4
	М	197	4	1	8	50	91	20	21	2
	Ж	153	14	6	14	52	52	5	8	2

(У %)

	Пол	Укупно	Без школске спреме	1-3 разреда основне школе	4-7 разреда основне школе	Основно образовање	Средње образовање	Више образовање	Високо образовање	Непознато
Република Србија	С	100,00	8,74	1,11	11,03	37,65	33,13	2,40	3,07	2,86
	М	100,00	5,16	0,77	7,35	36,42	39,50	3,22	4,16	3,43
	Ж	100,00	12,13	1,44	14,51	38,82	27,11	1,63	2,04	2,33
Централна Србија	С	100,00	8,76	1,11	11,05	37,68	33,10	2,38	3,05	2,87
	М	100,00	5,18	0,77	7,36	36,46	39,47	3,19	4,13	3,44
	Ж	100,00	12,14	1,43	14,53	38,83	27,09	1,62	2,04	2,33
Војводина	С	100,00	5,14	2,00	6,29	29,14	40,86	7,14	8,29	1,14
	М	100,00	2,03	0,51	4,06	25,38	46,19	10,15	10,66	1,02
	Ж	100,00	9,15	3,92	9,15	33,99	33,99	3,27	5,23	1,31

(У %)

	Пол	Укупно	Без школске спреме	1-3 разреда основне школе	4-7 разреда основне школе	Основно образовање	Средње образовање	Више образовање	Високо образовање	Непознато
Република Србија	С	100,00	100,00	100,00	100,00	100,00	100,00	100,00	100,00	100,00
	М	48,60	28,71	33,66	32,37	47,01	57,95	65,16	65,79	58,21
	Ж	51,40	71,29	66,34	67,63	52,99	42,05	34,84	34,21	41,79
Централна Србија	С	100,00	100,00	100,00	100,00	100,00	100,00	100,00	100,00	100,00
	М	48,58	28,72	33,78	32,36	47,01	57,92	65,01	65,73	58,22
	Ж	51,42	71,28	66,22	67,64	52,99	42,08	34,99	34,27	41,78
Војводина	С	100,00	100,00	100,00	100,00	100,00	100,00	100,00	100,00	100,00
	М	56,29	22,22	14,29	36,36	49,02	63,64	80,00	72,41	50,00
	Ж	43,71	77,78	85,71	63,64	50,98	36,36	20,00	27,59	50,00

2.4-6. СТАНОВНИШТВО СТАРО 15 И ВИШЕ ГОДИНА ПРЕМА ПОЛУ И ШКОЛСКОЈ СПРЕМИ, МАЂАРИ

	Пол	Укупно	Без школске спреме	1-3 разреда основне школе	4-7 разреда основне школе	Основно образовање	Средње образовање	Више образовање	Високо образовање	Непознато
Република Србија	С	254544	5363	7858	53316	75746	95058	8349	7705	1149
	М	118333	1986	2406	19153	33427	53219	3671	3849	622
	Ж	136211	3377	5452	34163	42319	41839	4678	3856	527
Централна Србија	С	2999	55	33	335	681	1247	212	373	63
	М	978	15	9	53	149	469	81	176	26
	Ж	2021	40	24	282	532	778	131	197	37
Војводина	С	251545	5308	7825	52981	75065	93811	8137	7332	1086
	М	117355	1971	2397	19100	33278	52750	3590	3673	596
	Ж	134190	3337	5428	33881	41787	41061	4547	3659	490

(У %)

	Пол	Укупно	Без школске спреме	1-3 разреда основне школе	4-7 разреда основне школе	Основно образовање	Средње образовање	Више образовање	Високо образовање	Непознато
Република Србија	С	100,00	2,11	3,09	20,95	29,76	37,34	3,28	3,03	0,45
	М	100,00	1,68	2,03	16,19	28,25	44,97	3,10	3,25	0,53
	Ж	100,00	2,48	4,00	25,08	31,07	30,72	3,43	2,83	0,39
Централна Србија	С	100,00	1,83	1,10	11,17	22,71	41,58	7,07	12,44	2,10
	М	100,00	1,53	0,92	5,42	15,24	47,96	8,28	18,00	2,66
	Ж	100,00	1,98	1,19	13,95	26,32	38,50	6,48	9,75	1,83
Војводина	С	100,00	2,11	3,11	21,06	29,84	37,29	3,23	2,91	0,43
	М	100,00	1,68	2,04	16,28	28,36	44,95	3,06	3,13	0,51
	Ж	100,00	2,49	4,05	25,25	31,14	30,60	3,39	2,73	0,37

(У %)

	Пол	Укупно	Без школске спреме	1-3 разреда основне школе	4-7 разреда основне школе	Основно образовање	Средње образовање	Више образовање	Високо образовање	Непознато
Република Србија	С	100,00	100,00	100,00	100,00	100,00	100,00	100,00	100,00	100,00
	М	46,49	37,03	30,62	35,92	44,13	55,99	43,97	49,95	54,13
	Ж	53,51	62,97	69,38	64,08	55,87	44,01	56,03	50,05	45,87
Централна Србија	С	100,00	100,00	100,00	100,00	100,00	100,00	100,00	100,00	100,00
	М	32,61	27,27	27,27	15,82	21,88	37,61	38,21	47,18	41,27
	Ж	67,39	72,73	72,73	84,18	78,12	62,39	61,79	52,82	58,73
Војводина	С	100,00	100,00	100,00	100,00	100,00	100,00	100,00	100,00	100,00
	М	46,65	37,13	30,63	36,05	44,33	56,23	44,12	50,10	54,88
	Ж	53,35	62,87	69,37	63,95	55,67	43,77	55,88	49,90	45,12

2.4-7. СТАНОВНИШТВО СТАРО 15 И ВИШЕ ГОДИНА ПРЕМА ПОЛУ И ШКОЛСКОЈ СПРЕМИ, МУСЛИМАНИ

	Пол	Укупно	Без школске спреме	1-3 разреда основне школе	4-7 разреда основне школе	Основно образовање	Средње образовање	Више образовање	Високо образовање	Непознато
Република Србија	С	16079	1216	267	1815	5477	6091	458	501	254
	М	7979	341	97	706	2522	3562	281	312	158
	Ж	8100	875	170	1109	2955	2529	177	189	96
Централна Србија	С	13052	983	195	1404	4439	5024	379	400	228
	М	6440	266	61	517	2030	2942	235	247	142
	Ж	6612	717	134	887	2409	2082	144	153	86
Војводина	С	3027	233	72	411	1038	1067	79	101	26
	М	1539	75	36	189	492	620	46	65	16
	Ж	1488	158	36	222	546	447	33	36	10

(У %)

	Пол	Укупно	Без школске спреме	1-3 разреда основне школе	4-7 разреда основне школе	Основно образовање	Средње образовање	Више образовање	Високо образовање	Непознато
Република Србија	С	100,00	7,56	1,66	11,29	34,06	37,88	2,85	3,12	1,58
	М	100,00	4,27	1,22	8,85	31,61	44,64	3,52	3,91	1,98
	Ж	100,00	10,80	2,10	13,69	36,48	31,22	2,19	2,33	1,19
Централна Србија	С	100,00	7,53	1,49	10,76	34,01	38,49	2,90	3,06	1,75
	М	100,00	4,13	0,95	8,03	31,52	45,68	3,65	3,84	2,20
	Ж	100,00	10,84	2,03	13,42	36,43	31,49	2,18	2,31	1,30
Војводина	С	100,00	7,70	2,38	13,58	34,29	35,25	2,61	3,34	0,86
	М	100,00	4,87	2,34	12,28	31,97	40,29	2,99	4,22	1,04
	Ж	100,00	10,62	2,42	14,92	36,69	30,04	2,22	2,42	0,67

(У %)

	Пол	Укупно	Без школске спреме	1-3 разреда основне школе	4-7 разреда основне школе	Основно образовање	Средње образовање	Више образовање	Високо образовање	Непознато
Република Србија	С	100,00	100,00	100,00	100,00	100,00	100,00	100,00	100,00	100,00
	М	49,62	28,04	36,33	38,90	46,05	58,48	61,35	62,28	62,20
	Ж	50,38	71,96	63,67	61,10	53,95	41,52	38,65	37,72	37,80
Централна Србија	С	100,00	100,00	100,00	100,00	100,00	100,00	100,00	100,00	100,00
	М	49,34	27,06	31,28	36,82	45,73	58,56	62,01	61,75	62,28
	Ж	50,66	72,94	68,72	63,18	54,27	41,44	37,99	38,25	37,72
Војводина	С	100,00	100,00	100,00	100,00	100,00	100,00	100,00	100,00	100,00
	М	50,84	32,19	50,00	45,99	47,40	58,11	58,23	64,36	61,54
	Ж	49,16	67,81	50,00	54,01	52,60	41,89	41,77	35,64	38,46

2.4-8. СТАНОВНИШТВО СТАРО 15 И ВИШЕ ГОДИНА ПРЕМА ПОЛУ И ШКОЛСКОЈ СПРЕМИ, БУГАРИ

	Пол	Укупно	Без школске спреме	1-3 разреда основне школе	4-7 разреда основне школе	Основно образовање	Средње образовање	Више образовање	Високо образовање	Непознато
Република Србија	С	18486	1324	723	3857	4489	5231	1042	1250	570
	М	9646	222	231	1715	2515	3157	605	839	362
	Ж	8840	1102	492	2142	1974	2074	437	411	208
Централна Србија	С	16972	1294	684	3532	4166	4672	938	1136	550
	М	8852	215	219	1587	2354	2820	538	771	348
	Ж	8120	1079	465	1945	1812	1852	400	365	202
Војводина	С	1514	30	39	325	323	559	104	114	20
	М	794	7	12	128	161	337	67	68	14
	Ж	720	23	27	197	162	222	37	46	6

(У %)

	Пол	Укупно	Без школске спреме	1-3 разреда основне школе	4-7 разреда основне школе	Основно образовање	Средње образовање	Више образовање	Високо образовање	Непознато
Република Србија	С	100,00	7,16	3,91	20,86	24,28	28,30	5,64	6,76	3,08
	М	100,00	2,30	2,39	17,78	26,07	32,73	6,27	8,70	3,75
	Ж	100,00	12,47	5,57	24,23	22,33	23,46	4,94	4,65	2,35
Централна Србија	С	100,00	7,62	4,03	20,81	24,55	27,53	5,53	6,69	3,24
	М	100,00	2,43	2,47	17,93	26,59	31,86	6,08	8,71	3,93
	Ж	100,00	13,29	5,73	23,95	22,32	22,81	4,93	4,50	2,49
Војводина	С	100,00	1,98	2,58	21,47	21,33	36,92	6,87	7,53	1,32
	М	100,00	0,88	1,51	16,12	20,28	42,44	8,44	8,56	1,76
	Ж	100,00	3,19	3,75	27,36	22,50	30,83	5,14	6,39	0,83

(У %)

	Пол	Укупно	Без школске спреме	1-3 разреда основне школе	4-7 разреда основне школе	Основно образовање	Средње образовање	Више образовање	Високо образовање	Непознато
Република Србија	С	100,00	100,00	100,00	100,00	100,00	100,00	100,00	100,00	100,00
	М	52,18	16,77	31,95	44,46	56,03	60,35	58,06	67,12	63,51
	Ж	47,82	83,23	68,05	55,54	43,97	39,65	41,94	32,88	36,49
Централна Србија	С	100,00	100,00	100,00	100,00	100,00	100,00	100,00	100,00	100,00
	М	52,16	16,62	32,02	44,93	56,51	60,36	57,36	67,87	63,27
	Ж	47,84	83,38	67,98	55,07	43,49	39,64	42,64	32,13	36,73
Војводина	С	100,00	100,00	100,00	100,00	100,00	100,00	100,00	100,00	100,00
	М	52,44	23,33	30,77	39,38	49,85	60,29	64,42	59,65	70,00
	Ж	47,56	76,67	69,23	60,62	50,15	39,71	35,58	40,35	30,00

2.4-9. СТАНОВНИШТВО СТАРО 15 И ВИШЕ ГОДИНА ПРЕМА ПОЛУ И ШКОЛСКОЈ СПРЕМИ, БУЊЕВЦИ

	Пол	Укупно	Без школске спреме	1-3 разреда основне школе	4-7 разреда основне школе	Основно образовање	Средње образовање	Више образовање	Високо образовање	Непознато
Република Србија	С	18010	374	433	4126	5008	6983	552	512	22
	М	8271	122	119	1376	2353	3757	287	248	9
	Ж	9739	252	314	2750	2655	3226	265	264	13
Централна Србија	С	239	2	1	20	33	112	24	46	1
	М	61	-	-	1	6	28	7	19	-
	Ж	178	2	1	19	27	84	17	27	1
Војводина	С	17771	372	432	4106	4975	6871	528	466	21
	М	8210	122	119	1375	2347	3729	280	229	9
	Ж	9561	250	313	2731	2628	3142	248	237	12

(У %)

	Пол	Укупно	Без школске спреме	1-3 разреда основне школе	4-7 разреда основне школе	Основно образовање	Средње образовање	Више образовање	Високо образовање	Непознато
Република Србија	С	100,00	2,08	2,40	22,91	27,81	38,77	3,06	2,84	0,12
	М	100,00	1,48	1,44	16,64	28,45	45,42	3,47	3,00	0,11
	Ж	100,00	2,59	3,22	28,24	27,26	33,12	2,72	2,71	0,13
Централна Србија	С	100,00	0,84	0,42	8,37	13,81	46,86	10,04	19,25	0,42
	М	100,00	-	-	1,64	9,84	45,90	11,48	31,15	-
	Ж	100,00	1,12	0,56	10,67	15,17	47,19	9,55	15,17	0,56
Војводина	С	100,00	2,09	2,43	23,11	28,00	38,66	2,97	2,62	0,12
	М	100,00	1,49	1,45	16,75	28,59	45,42	3,41	2,79	0,11
	Ж	100,00	2,61	3,27	28,56	27,49	32,86	2,59	2,48	0,13

(У %)

	Пол	Укупно	Без школске спреме	1-3 разреда основне школе	4-7 разреда основне школе	Основно образовање	Средње образовање	Више образовање	Високо образовање	Непознато
Република Србија	С	100,00	100,00	100,00	100,00	100,00	100,00	100,00	100,00	100,00
	М	45,92	32,62	27,48	33,35	46,98	53,80	51,99	48,44	40,91
	Ж	54,08	67,38	72,52	66,65	53,02	46,20	48,01	51,56	59,09
Централна Србија	С	100,00	100,00	100,00	100,00	100,00	100,00	100,00	100,00	100,00
	М	25,52	-	-	5,00	18,18	25,00	29,17	41,30	-
	Ж	74,48	100,00	100,00	95,00	81,82	75,00	70,83	58,70	100,00
Војводина	С	100,00	100,00	100,00	100,00	100,00	100,00	100,00	100,00	100,00
	М	46,20	32,80	27,55	33,49	47,18	54,27	53,03	49,14	42,86
	Ж	53,80	67,20	72,45	66,51	52,82	45,73	46,97	50,86	57,14

2.4-10. СТАНОВНИШТВО СТАРО 15 И ВИШЕ ГОДИНА ПРЕМА ПОЛУ И ШКОЛСКОЈ СПРЕМИ, ВЛАСИ

	Пол	Укупно	Без школске спреме	1-3 разреда основне школе	4-7 разреда основне школе	Основно образовање	Средње образовање	Више образовање	Високо образовање	Непознато
Република Србија	С	35059	4469	1357	13487	9417	4874	316	281	858
	М	17074	859	493	5798	5340	3520	215	210	639
	Ж	17985	3610	864	7689	4077	1354	101	71	219
Централна Србија	С	34968	4452	1357	13461	9398	4856	310	276	858
	М	17024	855	493	5784	5329	3507	212	205	639
	Ж	17944	3597	864	7677	4069	1349	98	71	219
Војводина	С	91	17	-	26	19	18	6	5	-
	М	50	4	-	14	11	13	3	5	-
	Ж	41	13	-	12	8	5	3	-	-

(У %)

	Пол	Укупно	Без школске спреме	1-3 разреда основне школе	4-7 разреда основне школе	Основно образовање	Средње образовање	Више образовање	Високо образовање	Непознато
Република Србија	С	100,00	12,75	3,87	38,47	26,86	13,90	0,90	0,80	2,45
	М	100,00	5,03	2,89	33,96	31,28	20,62	1,26	1,23	3,74
	Ж	100,00	20,07	4,80	42,75	22,67	7,53	0,56	0,39	1,22
Централна Србија	С	100,00	12,73	3,88	38,50	26,88	13,89	0,89	0,79	2,45
	М	100,00	5,02	2,90	33,98	31,30	20,60	1,25	1,20	3,75
	Ж	100,00	20,05	4,81	42,78	22,68	7,52	0,55	0,40	1,22
Војводина	С	100,00	18,68	-	28,57	20,88	19,78	6,59	5,49	-
	М	100,00	8,00	-	28,00	22,00	26,00	6,00	10,00	-
	Ж	100,00	31,71	-	29,27	19,51	12,20	7,32	-	-

(У %)

	Пол	Укупно	Без школске спреме	1-3 разреда основне школе	4-7 разреда основне школе	Основно образовање	Средње образовање	Више образовање	Високо образовање	Непознато
Република Србија	С	100,00	100,00	100,00	100,00	100,00	100,00	100,00	100,00	100,00
	М	48,70	19,22	36,33	42,99	56,71	72,22	68,04	74,73	74,48
	Ж	51,30	80,78	63,67	57,01	43,29	27,78	31,96	25,27	25,52
Централна Србија	С	100,00	100,00	100,00	100,00	100,00	100,00	100,00	100,00	100,00
	М	48,68	19,20	36,33	42,97	56,70	72,22	68,39	74,28	74,48
	Ж	51,32	80,80	63,67	57,03	43,30	27,78	31,61	25,72	25,52
Војводина	С	100,00	100,00	-	100,00	100,00	100,00	100,00	100,00	-
	М	54,95	23,53	-	53,85	57,89	72,22	50,00	100,00	-
	Ж	45,05	76,47	-	46,15	42,11	27,78	50,00	-	-

2.4-11. СТАНОВНИШТВО СТАРО 15 И ВИШЕ ГОДИНА ПРЕМА ПОЛУ И ШКОЛСКОЈ СПРЕМИ, ГОРАНЦИ

	Пол	Укупно	Без школске спреме	1-3 разреда основне школе	4-7 разреда основне школе	Основно образовање	Средње образовање	Више образовање	Високо образовање	Непознато
Република Србија	С	3576	131	20	281	1428	1548	69	41	58
	М	1834	33	5	60	532	1075	58	30	41
	Ж	1742	98	15	221	896	473	11	11	17
Централна Србија	С	3123	119	15	248	1237	1360	62	32	50
	М	1598	27	2	56	458	941	53	25	36
	Ж	1525	92	13	192	779	419	9	7	14
Војводина	С	453	12	5	33	191	188	7	9	8
	М	236	6	3	4	74	134	5	5	5
	Ж	217	6	2	29	117	54	2	4	3

(У %)

	Пол	Укупно	Без школске спреме	1-3 разреда основне школе	4-7 разреда основне школе	Основно образовање	Средње образовање	Више образовање	Високо образовање	Непознато
Република Србија	С	100,00	3,66	0,56	7,86	39,93	43,29	1,93	1,15	1,62
	М	100,00	1,80	0,27	3,27	29,01	58,62	3,16	1,64	2,24
	Ж	100,00	5,63	0,86	12,69	51,44	27,15	0,63	0,63	0,98
Централна Србија	С	100,00	3,81	0,48	7,94	39,61	43,55	1,99	1,02	1,60
	М	100,00	1,69	0,13	3,50	28,66	58,89	3,32	1,56	2,25
	Ж	100,00	6,03	0,85	12,59	51,08	27,48	0,59	0,46	0,92
Војводина	С	100,00	2,65	1,10	7,28	42,16	41,50	1,55	1,99	1,77
	М	100,00	2,54	1,27	1,69	31,36	56,78	2,12	2,12	2,12
	Ж	100,00	2,76	0,92	13,36	53,92	24,88	0,92	1,84	1,38

(У %)

	Пол	Укупно	Без школске спреме	1-3 разреда основне школе	4-7 разреда основне школе	Основно образовање	Средње образовање	Више образовање	Високо образовање	Непознато
Република Србија	С	100,00	100,00	100,00	100,00	100,00	100,00	100,00	100,00	100,00
	М	51,29	25,19	25,00	21,35	37,25	69,44	84,06	73,17	70,69
	Ж	48,71	74,81	75,00	78,65	62,75	30,56	15,94	26,83	29,31
Централна Србија	С	100,00	100,00	100,00	100,00	100,00	100,00	100,00	100,00	100,00
	М	51,17	22,69	13,33	22,58	37,03	69,19	85,48	78,13	72,00
	Ж	48,83	77,31	86,67	77,42	62,97	30,81	14,52	21,88	28,00
Војводина	С	100,00	100,00	100,00	100,00	100,00	100,00	100,00	100,00	100,00
	М	52,10	50,00	60,00	12,12	38,74	71,28	71,43	55,56	62,50
	Ж	47,90	50,00	40,00	87,88	61,26	28,72	28,57	44,44	37,50

2.4-12. СТАНОВНИШТВО СТАРО 15 И ВИШЕ ГОДИНА ПРЕМА ПОЛУ И ШКОЛСКОЈ СПРЕМИ, ГРЦИ

	Пол	Укупно	Без школске спреме	1-3 разреда основне школе	4-7 разреда основне школе	Основно образовање	Средње образовање	Више образовање	Високо образовање	Непознато
Република Србија	С	530	5	5	33	77	252	39	106	13
	М	276	3	3	13	32	130	23	64	8
	Ж	254	2	2	20	45	122	16	42	5
Централна Србија	С	333	4	3	11	38	149	27	88	13
	М	165	2	1	3	14	67	12	58	8
	Ж	168	2	2	8	24	82	15	30	5
Војводина	С	197	1	2	22	39	103	12	18	-
	М	111	1	2	10	18	63	11	6	-
	Ж	86	-	-	12	21	40	1	12	-

(У %)

	Пол	Укупно	Без школске спреме	1-3 разреда основне школе	4-7 разреда основне школе	Основно образовање	Средње образовање	Више образовање	Високо образовање	Непознато
Република Србија	С	100,00	0,94	0,94	6,23	14,53	47,55	7,36	20,00	2,45
	М	100,00	1,09	1,09	4,71	11,59	47,10	8,33	23,19	2,90
	Ж	100,00	0,79	0,79	7,87	17,72	48,03	6,30	16,54	1,97
Централна Србија	С	100,00	1,20	0,90	3,30	11,41	44,74	8,11	26,43	3,90
	М	100,00	1,21	0,61	1,82	8,48	40,61	7,27	35,15	4,85
	Ж	100,00	1,19	1,19	4,76	14,29	48,81	8,93	17,86	2,98
Војводина	С	100,00	0,51	1,02	11,17	19,80	52,28	6,09	9,14	-
	М	100,00	0,90	1,80	9,01	16,22	56,76	9,91	5,41	-
	Ж	100,00	-	-	13,95	24,42	46,51	1,16	13,95	-

(У %)

	Пол	Укупно	Без школске спреме	1-3 разреда основне школе	4-7 разреда основне школе	Основно образовање	Средње образовање	Више образовање	Високо образовање	Непознато
Република Србија	С	100,00	100,00	100,00	100,00	100,00	100,00	100,00	100,00	100,00
	М	52,08	60,00	60,00	39,39	41,56	51,59	58,97	60,38	61,54
	Ж	47,92	40,00	40,00	60,61	58,44	48,41	41,03	39,62	38,46
Централна Србија	С	100,00	100,00	100,00	100,00	100,00	100,00	100,00	100,00	100,00
	М	49,55	50,00	33,33	27,27	36,84	44,97	44,44	65,91	61,54
	Ж	50,45	50,00	66,67	72,73	63,16	55,03	55,56	34,09	38,46
Војводина	С	100,00	100,00	100,00	100,00	100,00	100,00	100,00	100,00	-
	М	56,35	100,00	100,00	45,45	46,15	61,17	91,67	33,33	-
	Ж	43,65	-	-	54,55	53,85	38,83	8,33	66,67	-

2.4-13. СТАНОВНИШТВО СТАРО 15 И ВИШЕ ГОДИНА ПРЕМА ПОЛУ И ШКОЛСКОЈ СПРЕМИ, ЕГИПЋАНИ

	Пол	Укупно	Без школске спреме	1-3 разреда основне школе	4-7 разреда основне школе	Основно образовање	Средње образовање	Више образовање	Високо образовање	Непознато
Република Србија	С	550	71	16	90	243	103	3	8	16
	М	303	22	6	27	154	73	3	6	12
	Ж	247	49	10	63	89	30	-	2	4
Централна Србија	С	466	54	11	69	214	93	3	7	15
	М	255	16	2	21	130	66	3	6	11
	Ж	211	38	9	48	84	27	-	1	4
Војводина	С	84	17	5	21	29	10	-	1	1
	М	48	6	4	6	24	7	-	-	1
	Ж	36	11	1	15	5	3	-	1	-

(У %)

	Пол	Укупно	Без школске спреме	1-3 разреда основне школе	4-7 разреда основне школе	Основно образовање	Средње образовање	Више образовање	Високо образовање	Непознато
Република Србија	С	100,00	12,91	2,91	16,36	44,18	18,73	0,55	1,45	2,91
	М	100,00	7,26	1,98	8,91	50,83	24,09	0,99	1,98	3,96
	Ж	100,00	19,84	4,05	25,51	36,03	12,15	-	0,81	1,62
Централна Србија	С	100,00	11,59	2,36	14,81	45,92	19,96	0,64	1,50	3,22
	М	100,00	6,27	0,78	8,24	50,98	25,88	1,18	2,35	4,31
	Ж	100,00	18,01	4,27	22,75	39,81	12,80	-	0,47	1,90
Војводина	С	100,00	20,24	5,95	25,00	34,52	11,90	-	1,19	1,19
	М	100,00	12,50	8,33	12,50	50,00	14,58	-	-	2,08
	Ж	100,00	30,56	2,78	41,67	13,89	8,33	-	2,78	-

(У %)

	Пол	Укупно	Без школске спреме	1-3 разреда основне школе	4-7 разреда основне школе	Основно образовање	Средње образовање	Више образовање	Високо образовање	Непознато
Република Србија	С	100,00	100,00	100,00	100,00	100,00	100,00	100,00	100,00	100,00
	М	55,09	30,99	37,50	30,00	63,37	70,87	100,00	75,00	75,00
	Ж	44,91	69,01	62,50	70,00	36,63	29,13	-	25,00	25,00
Централна Србија	С	100,00	100,00	100,00	100,00	100,00	100,00	100,00	100,00	100,00
	М	54,72	29,63	18,18	30,43	60,75	70,97	100,00	85,71	73,33
	Ж	45,28	70,37	81,82	69,57	39,25	29,03	-	14,29	26,67
Војводина	С	100,00	100,00	100,00	100,00	100,00	100,00	-	100,00	100,00
	М	57,14	35,29	80,00	28,57	82,76	70,00	-	-	100,00
	Ж	42,86	64,71	20,00	71,43	17,24	30,00	-	100,00	-

2.4-14. СТАНОВНИШТВО СТАРО 15 И ВИШЕ ГОДИНА ПРЕМА ПОЛУ И ШКОЛСКОЈ СПРЕМИ, ЈЕВРЕЈИ

	Пол	Укупно	Без школске спреме	1-3 разреда основне школе	4-7 разреда основне школе	Основно образовање	Средње образовање	Више образовање	Високо образовање	Непознато
Република Србија	С	1096	5	7	15	100	417	118	414	20
	М	427	-	2	4	32	153	43	185	8
	Ж	669	5	5	11	68	264	75	229	12
Централна Србија	С	682	3	3	5	53	236	67	295	20
	М	255	-	1	2	14	84	17	129	8
	Ж	427	3	2	3	39	152	50	166	12
Војводина	С	414	2	4	10	47	181	51	119	-
	М	172	-	1	2	18	69	26	56	-
	Ж	242	2	3	8	29	112	25	63	-

(У %)

	Пол	Укупно	Без школске спреме	1-3 разреда основне школе	4-7 разреда основне школе	Основно образовање	Средње образовање	Више образовање	Високо образовање	Непознато
Република Србија	С	100,00	0,46	0,64	1,37	9,12	38,05	10,77	37,77	1,82
	М	100,00	-	0,47	0,94	7,49	35,83	10,07	43,33	1,87
	Ж	100,00	0,75	0,75	1,64	10,16	39,46	11,21	34,23	1,79
Централна Србија	С	100,00	0,44	0,44	0,73	7,77	34,60	9,82	43,26	2,93
	М	100,00	-	0,39	0,78	5,49	32,94	6,67	50,59	3,14
	Ж	100,00	0,70	0,47	0,70	9,13	35,60	11,71	38,88	2,81
Војводина	С	100,00	0,48	0,97	2,42	11,35	43,72	12,32	28,74	-
	М	100,00	-	0,58	1,16	10,47	40,12	15,12	32,56	-
	Ж	100,00	0,83	1,24	3,31	11,98	46,28	10,33	26,03	-

(У %)

	Пол	Укупно	Без школске спреме	1-3 разреда основне школе	4-7 разреда основне школе	Основно образовање	Средње образовање	Више образовање	Високо образовање	Непознато
Република Србија	С	100,00	100,00	100,00	100,00	100,00	100,00	100,00	100,00	100,00
	М	38,96	-	28,57	26,67	32,00	36,69	36,44	44,69	40,00
	Ж	61,04	100,00	71,43	73,33	68,00	63,31	63,56	55,31	60,00
Централна Србија	С	100,00	100,00	100,00	100,00	100,00	100,00	100,00	100,00	100,00
	М	37,39	-	33,33	40,00	26,42	35,59	25,37	43,73	40,00
	Ж	62,61	100,00	66,67	60,00	73,58	64,41	74,63	56,27	60,00
Војводина	С	100,00	100,00	100,00	100,00	100,00	100,00	100,00	100,00	-
	М	41,55	-	25,00	20,00	38,30	38,12	50,98	47,06	-
	Ж	58,45	100,00	75,00	80,00	61,70	61,88	49,02	52,94	-

2.4-15. СТАНОВНИШТВО СТАРО 15 И ВИШЕ ГОДИНА ПРЕМА ПОЛУ И ШКОЛСКОЈ СПРЕМИ, МАКЕДОНЦИ

	Пол	Укупно	Без школске спреме	1-3 разреда основне школе	4-7 разреда основне школе	Основно образовање	Средње образовање	Више образовање	Високо образовање	Непознато
Република Србија	С	23965	725	245	2268	5983	10632	1422	2249	441
	М	10596	175	78	766	2196	5279	700	1171	231
	Ж	13369	550	167	1502	3787	5353	722	1078	210
Централна Србија	С	13359	218	84	992	3109	5885	962	1777	332
	М	5532	62	25	293	966	2650	468	901	167
	Ж	7827	156	59	699	2143	3235	494	876	165
Војводина	С	10606	507	161	1276	2874	4747	460	472	109
	М	5064	113	53	473	1230	2629	232	270	64
	Ж	5542	394	108	803	1644	2118	228	202	45

(У %)

	Пол	Укупно	Без школске спреме	1-3 разреда основне школе	4-7 разреда основне школе	Основно образовање	Средње образовање	Више образовање	Високо образовање	Непознато
Република Србија	С	100,00	3,03	1,02	9,46	24,97	44,36	5,93	9,38	1,84
	М	100,00	1,65	0,74	7,23	20,72	49,82	6,61	11,05	2,18
	Ж	100,00	4,11	1,25	11,23	28,33	40,04	5,40	8,06	1,57
Централна Србија	С	100,00	1,63	0,63	7,43	23,27	44,05	7,20	13,30	2,49
	М	100,00	1,12	0,45	5,30	17,46	47,90	8,46	16,29	3,02
	Ж	100,00	1,99	0,75	8,93	27,38	41,33	6,31	11,19	2,11
Војводина	С	100,00	4,78	1,52	12,03	27,10	44,76	4,34	4,45	1,03
	М	100,00	2,23	1,05	9,34	24,29	51,92	4,58	5,33	1,26
	Ж	100,00	7,11	1,95	14,49	29,66	38,22	4,11	3,64	0,81

(У %)

	Пол	Укупно	Без школске спреме	1-3 разреда основне школе	4-7 разреда основне школе	Основно образовање	Средње образовање	Више образовање	Високо образовање	Непознато
Република Србија	С	100,00	100,00	100,00	100,00	100,00	100,00	100,00	100,00	100,00
	М	44,21	24,14	31,84	33,77	36,70	49,65	49,23	52,07	52,38
	Ж	55,79	75,86	68,16	66,23	63,30	50,35	50,77	47,93	47,62
Централна Србија	С	100,00	100,00	100,00	100,00	100,00	100,00	100,00	100,00	100,00
	М	41,41	28,44	29,76	29,54	31,07	45,03	48,65	50,70	50,30
	Ж	58,59	71,56	70,24	70,46	68,93	54,97	51,35	49,30	49,70
Војводина	С	100,00	100,00	100,00	100,00	100,00	100,00	100,00	100,00	100,00
	М	47,75	22,29	32,92	37,07	42,80	55,38	50,43	57,20	58,72
	Ж	52,25	77,71	67,08	62,93	57,20	44,62	49,57	42,80	41,28

2.4-16. СТАНОВНИШТВО СТАРО 15 И ВИШЕ ГОДИНА ПРЕМА ПОЛУ И ШКОЛСКОЈ СПРЕМИ, НЕМЦИ

	Пол	Укупно	Без школске спреме	1-3 разреда основне школе	4-7 разреда основне школе	Основно образовање	Средње образовање	Више образовање	Високо образовање	Непознато
Република Србија	С	3630	111	100	667	774	1469	194	259	56
	М	1500	43	19	156	259	757	102	131	33
	Ж	2130	68	81	511	515	712	92	128	23
Централна Србија	С	723	20	6	90	145	311	39	83	29
	М	281	7	1	20	46	124	19	47	17
	Ж	442	13	5	70	99	187	20	36	12
Војводина	С	2907	91	94	577	629	1158	155	176	27
	М	1219	36	18	136	213	633	83	84	16
	Ж	1688	55	76	441	416	525	72	92	11

(У %)

	Пол	Укупно	Без школске спреме	1-3 разреда основне школе	4-7 разреда основне школе	Основно образовање	Средње образовање	Више образовање	Високо образовање	Непознато
Република Србија	С	100,00	3,06	2,75	18,37	21,32	40,47	5,34	7,13	1,54
	М	100,00	2,87	1,27	10,40	17,27	50,47	6,80	8,73	2,20
	Ж	100,00	3,19	3,80	23,99	24,18	33,43	4,32	6,01	1,08
Централна Србија	С	100,00	2,77	0,83	12,45	20,06	43,02	5,39	11,48	4,01
	М	100,00	2,49	0,36	7,12	16,37	44,13	6,76	16,73	6,05
	Ж	100,00	2,94	1,13	15,84	22,40	42,31	4,52	8,14	2,71
Војводина	С	100,00	3,13	3,23	19,85	21,64	39,83	5,33	6,05	0,93
	М	100,00	2,95	1,48	11,16	17,47	51,93	6,81	6,89	1,31
	Ж	100,00	3,26	4,50	26,13	24,64	31,10	4,27	5,45	0,65

(У %)

	Пол	Укупно	Без школске спреме	1-3 разреда основне школе	4-7 разреда основне школе	Основно образовање	Средње образовање	Више образовање	Високо образовање	Непознато
Република Србија	С	100,00	100,00	100,00	100,00	100,00	100,00	100,00	100,00	100,00
	М	41,32	38,74	19,00	23,39	33,46	51,53	52,58	50,58	58,93
	Ж	58,68	61,26	81,00	76,61	66,54	48,47	47,42	49,42	41,07
Централна Србија	С	100,00	100,00	100,00	100,00	100,00	100,00	100,00	100,00	100,00
	М	38,87	35,00	16,67	22,22	31,72	39,87	48,72	56,63	58,62
	Ж	61,13	65,00	83,33	77,78	68,28	60,13	51,28	43,37	41,38
Војводина	С	100,00	100,00	100,00	100,00	100,00	100,00	100,00	100,00	100,00
	М	41,93	39,56	19,15	23,57	33,86	54,66	53,55	47,73	59,26
	Ж	58,07	60,44	80,85	76,43	66,14	45,34	46,45	52,27	40,74

2.4-17. СТАНОВНИШТВО СТАРО 15 И ВИШЕ ГОДИНА ПРЕМА ПОЛУ И ШКОЛСКОЈ СПРЕМИ, РОМИ

	Пол	Укупно	Без школске спреме	1-3 разреда основне школе	4-7 разреда основне школе	Основно образовање	Средње образовање	Више образовање	Високо образовање	Непознато
Република Србија	С	73788	18889	5056	21709	21404	5760	145	84	741
	М	37019	6283	2386	10876	12639	4128	107	68	532
	Ж	36769	12606	2670	10833	8765	1632	38	16	209
Централна Србија	С	54115	12963	2951	15603	17103	4642	117	72	664
	М	27023	4156	1330	7601	9974	3335	90	58	479
	Ж	27092	8807	1621	8002	7129	1307	27	14	185
Војводина	С	19673	5926	2105	6106	4301	1118	28	12	77
	М	9996	2127	1056	3275	2665	793	17	10	53
	Ж	9677	3799	1049	2831	1636	325	11	2	24

(У %)

	Пол	Укупно	Без школске спреме	1-3 разреда основне школе	4-7 разреда основне школе	Основно образовање	Средње образовање	Више образовање	Високо образовање	Непознато
Република Србија	С	100,00	25,60	6,85	29,42	29,01	7,81	0,20	0,11	1,00
	М	100,00	16,97	6,45	29,38	34,14	11,15	0,29	0,18	1,44
	Ж	100,00	34,28	7,26	29,46	23,84	4,44	0,10	0,04	0,57
Централна Србија	С	100,00	23,95	5,45	28,83	31,60	8,58	0,22	0,13	1,23
	М	100,00	15,38	4,92	28,13	36,91	12,34	0,33	0,21	1,77
	Ж	100,00	32,51	5,98	29,54	26,31	4,82	0,10	0,05	0,68
Војводина	С	100,00	30,12	10,70	31,04	21,86	5,68	0,14	0,06	0,39
	М	100,00	21,28	10,56	32,76	26,66	7,93	0,17	0,10	0,53
	Ж	100,00	39,26	10,84	29,25	16,91	3,36	0,11	0,02	0,25

(У %)

	Пол	Укупно	Без школске спреме	1-3 разреда основне школе	4-7 разреда основне школе	Основно образовање	Средње образовање	Више образовање	Високо образовање	Непознато
Република Србија	С	100,00	100,00	100,00	100,00	100,00	100,00	100,00	100,00	100,00
	М	50,17	33,26	47,19	50,10	59,05	71,67	73,79	80,95	71,79
	Ж	49,83	66,74	52,81	49,90	40,95	28,33	26,21	19,05	28,21
Централна Србија	С	100,00	100,00	100,00	100,00	100,00	100,00	100,00	100,00	100,00
	М	49,94	32,06	45,07	48,71	58,32	71,84	76,92	80,56	72,14
	Ж	50,06	67,94	54,93	51,29	41,68	28,16	23,08	19,44	27,86
Војводина	С	100,00	100,00	100,00	100,00	100,00	100,00	100,00	100,00	100,00
	М	50,81	35,89	50,17	53,64	61,96	70,93	60,71	83,33	68,83
	Ж	49,19	64,11	49,83	46,36	38,04	29,07	39,29	16,67	31,17

2.4-18. СТАНОВНИШТВО СТАРО 15 И ВИШЕ ГОДИНА ПРЕМА ПОЛУ И ШКОЛСКОЈ СПРЕМИ, РУМУНИ

	Пол	Укупно	Без школске спреме	1-3 разреда основне школе	4-7 разреда основне школе	Основно образовање	Средње образовање	Више образовање	Високо образовање	Непознато
Република Србија	С	29587	1843	965	8460	8901	6619	1033	1310	456
	М	13163	607	386	3760	4058	3157	374	648	173
	Ж	16424	1236	579	4700	4843	3462	659	662	283
Централна Србија	С	3817	260	69	649	1252	1127	122	167	171
	М	966	72	26	275	244	232	29	56	32
	Ж	2851	188	43	374	1008	895	93	111	139
Војводина	С	25770	1583	896	7811	7649	5492	911	1143	285
	М	12197	535	360	3485	3814	2925	345	592	141
	Ж	13573	1048	536	4326	3835	2567	566	551	144

(У %)

	Пол	Укупно	Без школске спреме	1-3 разреда основне школе	4-7 разреда основне школе	Основно образовање	Средње образовање	Више образовање	Високо образовање	Непознато
Република Србија	С	100,00	6,23	3,26	28,59	30,08	22,37	3,49	4,43	1,54
	М	100,00	4,61	2,93	28,56	30,83	23,98	2,84	4,92	1,31
	Ж	100,00	7,53	3,53	28,62	29,49	21,08	4,01	4,03	1,72
Централна Србија	С	100,00	6,81	1,81	17,00	32,80	29,53	3,20	4,38	4,48
	М	100,00	7,45	2,69	28,47	25,26	24,02	3,00	5,80	3,31
	Ж	100,00	6,59	1,51	13,12	35,36	31,39	3,26	3,89	4,88
Војводина	С	100,00	6,14	3,48	30,31	29,68	21,31	3,54	4,44	1,11
	М	100,00	4,39	2,95	28,57	31,27	23,98	2,83	4,85	1,16
	Ж	100,00	7,72	3,95	31,87	28,25	18,91	4,17	4,06	1,06

(У %)

	Пол	Укупно	Без школске спреме	1-3 разреда основне школе	4-7 разреда основне школе	Основно образовање	Средње образовање	Више образовање	Високо образовање	Непознато
Република Србија	С	100,00	100,00	100,00	100,00	100,00	100,00	100,00	100,00	100,00
	М	44,49	32,94	40,00	44,44	45,59	47,70	36,21	49,47	37,94
	Ж	55,51	67,06	60,00	55,56	54,41	52,30	63,79	50,53	62,06
Централна Србија	С	100,00	100,00	100,00	100,00	100,00	100,00	100,00	100,00	100,00
	М	25,31	27,69	37,68	42,37	19,49	20,59	23,77	33,53	18,71
	Ж	74,69	72,31	62,32	57,63	80,51	79,41	76,23	66,47	81,29
Војводина	С	100,00	100,00	100,00	100,00	100,00	100,00	100,00	100,00	100,00
	М	47,33	33,80	40,18	44,62	49,86	53,26	37,87	51,79	49,47
	Ж	52,67	66,20	59,82	55,38	50,14	46,74	62,13	48,21	50,53

2.4-19. СТАНОВНИШТВО СТАРО 15 И ВИШЕ ГОДИНА ПРЕМА ПОЛУ И ШКОЛСКОЈ СПРЕМИ, РУСИ

	Пол	Укупно	Без школске спреме	1-3 разреда основне школе	4-7 разреда основне школе	Основно образовање	Средње образовање	Више образовање	Високо образовање	Непознато
Република Србија	С	2433	38	12	71	256	998	228	756	74
	М	600	8	2	18	61	260	54	194	3
	Ж	1833	30	10	53	195	738	174	562	71
Централна Србија	С	1560	23	2	28	123	592	153	574	65
	М	293	5	-	8	21	100	22	136	1
	Ж	1267	18	2	20	102	492	131	438	64
Војводина	С	873	15	10	43	133	406	75	182	9
	М	307	3	2	10	40	160	32	58	2
	Ж	566	12	8	33	93	246	43	124	7

(У %)

	Пол	Укупно	Без школске спреме	1-3 разреда основне школе	4-7 разреда основне школе	Основно образовање	Средње образовање	Више образовање	Високо образовање	Непознато
Република Србија	С	100,00	1,56	0,49	2,92	10,52	41,02	9,37	31,07	3,04
	М	100,00	1,33	0,33	3,00	10,17	43,33	9,00	32,33	0,50
	Ж	100,00	1,64	0,55	2,89	10,64	40,26	9,49	30,66	3,87
Централна Србија	С	100,00	1,47	0,13	1,79	7,88	37,95	9,81	36,79	4,17
	М	100,00	1,71	-	2,73	7,17	34,13	7,51	46,42	0,34
	Ж	100,00	1,42	0,16	1,58	8,05	38,83	10,34	34,57	5,05
Војводина	С	100,00	1,72	1,15	4,93	15,23	46,51	8,59	20,85	1,03
	М	100,00	0,98	0,65	3,26	13,03	52,12	10,42	18,89	0,65
	Ж	100,00	2,12	1,41	5,83	16,43	43,46	7,60	21,91	1,24

(У %)

	Пол	Укупно	Без школске спреме	1-3 разреда основне школе	4-7 разреда основне школе	Основно образовање	Средње образовање	Више образовање	Високо образовање	Непознато
Република Србија	С	100,00	100,00	100,00	100,00	100,00	100,00	100,00	100,00	100,00
	М	24,66	21,05	16,67	25,35	23,83	26,05	23,68	25,66	4,05
	Ж	75,34	78,95	83,33	74,65	76,17	73,95	76,32	74,34	95,95
Централна Србија	С	100,00	100,00	100,00	100,00	100,00	100,00	100,00	100,00	100,00
	М	18,78	21,74	-	28,57	17,07	16,89	14,38	23,69	1,54
	Ж	81,22	78,26	100,00	71,43	82,93	83,11	85,62	76,31	98,46
Војводина	С	100,00	100,00	100,00	100,00	100,00	100,00	100,00	100,00	100,00
	М	35,17	20,00	20,00	23,26	30,08	39,41	42,67	31,87	22,22
	Ж	64,83	80,00	80,00	76,74	69,92	60,59	57,33	68,13	77,78

2.4-20. СТАНОВНИШТВО СТАРО 15 И ВИШЕ ГОДИНА ПРЕМА ПОЛУ И ШКОЛСКОЈ СПРЕМИ, РУСИНИ

	Пол	Укупно	Без школске спреме	1-3 разреда основне школе	4-7 разреда основне школе	Основно образовање	Средње образовање	Више образовање	Високо образовање	Непознато
Република Србија	С	13779	204	224	2740	3048	6036	610	761	156
	М	6581	92	52	944	1315	3422	274	380	102
	Ж	7198	112	172	1796	1733	2614	336	381	54
Централна Србија	С	262	-	2	19	43	113	29	53	3
	М	90	-	-	5	4	46	8	25	2
	Ж	172	-	2	14	39	67	21	28	1
Војводина	С	13517	204	222	2721	3005	5923	581	708	153
	М	6491	92	52	939	1311	3376	266	355	100
	Ж	7026	112	170	1782	1694	2547	315	353	53

(У %)

	Пол	Укупно	Без школске спреме	1-3 разреда основне школе	4-7 разреда основне школе	Основно образовање	Средње образовање	Више образовање	Високо образовање	Непознато
Република Србија	С	100,00	1,48	1,63	19,89	22,12	43,81	4,43	5,52	1,13
	М	100,00	1,40	0,79	14,34	19,98	52,00	4,16	5,77	1,55
	Ж	100,00	1,56	2,39	24,95	24,08	36,32	4,67	5,29	0,75
Централна Србија	С	100,00	-	0,76	7,25	16,41	43,13	11,07	20,23	1,15
	М	100,00	-	-	5,56	4,44	51,11	8,89	27,78	2,22
	Ж	100,00	-	1,16	8,14	22,67	38,95	12,21	16,28	0,58
Војводина	С	100,00	1,51	1,64	20,13	22,23	43,82	4,30	5,24	1,13
	М	100,00	1,42	0,80	14,47	20,20	52,01	4,10	5,47	1,54
	Ж	100,00	1,59	2,42	25,36	24,11	36,25	4,48	5,02	0,75

(У %)

	Пол	Укупно	Без школске спреме	1-3 разреда основне школе	4-7 разреда основне школе	Основно образовање	Средње образовање	Више образовање	Високо образовање	Непознато
Република Србија	С	100,00	100,00	100,00	100,00	100,00	100,00	100,00	100,00	100,00
	М	47,76	45,10	23,21	34,45	43,14	56,69	44,92	49,93	65,38
	Ж	52,24	54,90	76,79	65,55	56,86	43,31	55,08	50,07	34,62
Централна Србија	С	100,00	-	100,00	100,00	100,00	100,00	100,00	100,00	100,00
	М	34,35	-	-	26,32	9,30	40,71	27,59	47,17	66,67
	Ж	65,65	-	100,00	73,68	90,70	59,29	72,41	52,83	33,33
Војводина	С	100,00	100,00	100,00	100,00	100,00	100,00	100,00	100,00	100,00
	М	48,02	45,10	23,42	34,51	43,63	57,00	45,78	50,14	65,36
	Ж	51,98	54,90	76,58	65,49	56,37	43,00	54,22	49,86	34,64

2.4-21. СТАНОВНИШТВО СТАРО 15 И ВИШЕ ГОДИНА ПРЕМА ПОЛУ И ШКОЛСКОЈ СПРЕМИ, СЛОВАЦИ

	Пол	Укупно	Без школске спреме	1-3 разреда основне школе	4-7 разреда основне школе	Основно образовање	Средње образовање	Више образовање	Високо образовање	Непознато
Република Србија	С	50894	813	863	11615	16281	17749	1523	1627	423
	М	24030	314	297	3968	7399	10329	619	868	236
	Ж	26864	499	566	7647	8882	7420	904	759	187
Централна Србија	С	2192	36	48	388	607	868	94	118	33
	М	934	12	17	105	243	441	38	66	12
	Ж	1258	24	31	283	364	427	56	52	21
Војводина	С	48702	777	815	11227	15674	16881	1429	1509	390
	М	23096	302	280	3863	7156	9888	581	802	224
	Ж	25606	475	535	7364	8518	6993	848	707	166

(У %)

	Пол	Укупно	Без школске спреме	1-3 разреда основне школе	4-7 разреда основне школе	Основно образовање	Средње образовање	Више образовање	Високо образовање	Непознато
Република Србија	С	100,00	1,60	1,70	22,82	31,99	34,87	2,99	3,20	0,83
	М	100,00	1,31	1,24	16,51	30,79	42,98	2,58	3,61	0,98
	Ж	100,00	1,86	2,11	28,47	33,06	27,62	3,37	2,83	0,70
Централна Србија	С	100,00	1,64	2,19	17,70	27,69	39,60	4,29	5,38	1,51
	М	100,00	1,28	1,82	11,24	26,02	47,22	4,07	7,07	1,28
	Ж	100,00	1,91	2,46	22,50	28,93	33,94	4,45	4,13	1,67
Војводина	С	100,00	1,60	1,67	23,05	32,18	34,66	2,93	3,10	0,80
	М	100,00	1,31	1,21	16,73	30,98	42,81	2,52	3,47	0,97
	Ж	100,00	1,86	2,09	28,76	33,27	27,31	3,31	2,76	0,65

(У %)

	Пол	Укупно	Без школске спреме	1-3 разреда основне школе	4-7 разреда основне школе	Основно образовање	Средње образовање	Више образовање	Високо образовање	Непознато
Република Србија	С	100,00	100,00	100,00	100,00	100,00	100,00	100,00	100,00	100,00
	М	47,22	38,62	34,41	34,16	45,45	58,19	40,64	53,35	55,79
	Ж	52,78	61,38	65,59	65,84	54,55	41,81	59,36	46,65	44,21
Централна Србија	С	100,00	100,00	100,00	100,00	100,00	100,00	100,00	100,00	100,00
	М	42,61	33,33	35,42	27,06	40,03	50,81	40,43	55,93	36,36
	Ж	57,39	66,67	64,58	72,94	59,97	49,19	59,57	44,07	63,64
Војводина	С	100,00	100,00	100,00	100,00	100,00	100,00	100,00	100,00	100,00
	М	47,42	38,87	34,36	34,41	45,66	58,57	40,66	53,15	57,44
	Ж	52,58	61,13	65,64	65,59	54,34	41,43	59,34	46,85	42,56

2.4-22. СТАНОВНИШТВО СТАРО 15 И ВИШЕ ГОДИНА ПРЕМА ПОЛУ И ШКОЛСКОЈ СПРЕМИ, СЛОВЕНЦИ

	Пол	Укупно	Без школске спреме	1-3 разреда основне школе	4-7 разреда основне школе	Основно образовање	Средње образовање	Више образовање	Високо образовање	Непознато
Република Србија	С	4853	51	28	314	952	2293	420	725	70
	М	1850	15	5	81	222	865	205	421	36
	Ж	3003	36	23	233	730	1428	215	304	34
Централна Србија	С	3005	27	11	143	530	1372	302	566	54
	М	1035	5	2	34	74	419	147	331	23
	Ж	1970	22	9	109	456	953	155	235	31
Војводина	С	1848	24	17	171	422	921	118	159	16
	М	815	10	3	47	148	446	58	90	13
	Ж	1033	14	14	124	274	475	60	69	3

(У %)

	Пол	Укупно	Без школске спреме	1-3 разреда основне школе	4-7 разреда основне школе	Основно образовање	Средње образовање	Више образовање	Високо образовање	Непознато
Република Србија	С	100,00	1,05	0,58	6,47	19,62	47,25	8,65	14,94	1,44
	М	100,00	0,81	0,27	4,38	12,00	46,76	11,08	22,76	1,95
	Ж	100,00	1,20	0,77	7,76	24,31	47,55	7,16	10,12	1,13
Централна Србија	С	100,00	0,90	0,37	4,76	17,64	45,66	10,05	18,84	1,80
	М	100,00	0,48	0,19	3,29	7,15	40,48	14,20	31,98	2,22
	Ж	100,00	1,12	0,46	5,53	23,15	48,38	7,87	11,93	1,57
Војводина	С	100,00	1,30	0,92	9,25	22,84	49,84	6,39	8,60	0,87
	М	100,00	1,23	0,37	5,77	18,16	54,72	7,12	11,04	1,60
	Ж	100,00	1,36	1,36	12,00	26,52	45,98	5,81	6,68	0,29

(У %)

	Пол	Укупно	Без школске спреме	1-3 разреда основне школе	4-7 разреда основне школе	Основно образовање	Средње образовање	Више образовање	Високо образовање	Непознато
Република Србија	С	100,00	100,00	100,00	100,00	100,00	100,00	100,00	100,00	100,00
	М	38,12	29,41	17,86	25,80	23,32	37,72	48,81	58,07	51,43
	Ж	61,88	70,59	82,14	74,20	76,68	62,28	51,19	41,93	48,57
Централна Србија	С	100,00	100,00	100,00	100,00	100,00	100,00	100,00	100,00	100,00
	М	34,44	18,52	18,18	23,78	13,96	30,54	48,68	58,48	42,59
	Ж	65,56	81,48	81,82	76,22	86,04	69,46	51,32	41,52	57,41
Војводина	С	100,00	100,00	100,00	100,00	100,00	100,00	100,00	100,00	100,00
	М	44,10	41,67	17,65	27,49	35,07	48,43	49,15	56,60	81,25
	Ж	55,90	58,33	82,35	72,51	64,93	51,57	50,85	43,40	18,75

2.4-23. СТАНОВНИШТВО СТАРО 15 И ВИШЕ ГОДИНА ПРЕМА ПОЛУ И ШКОЛСКОЈ СПРЕМИ, ТУРЦИ

	Пол	Укупно	Без школске спреме	1-3 разреда основне школе	4-7 разреда основне школе	Основно образовање	Средње образовање	Више образовање	Високо образовање	Непознато
Република Србија	С	446	38	6	48	137	167	18	24	8
	М	259	12	4	23	70	118	12	15	5
	Ж	187	26	2	25	67	49	6	9	3
Централна Србија	С	326	30	6	36	107	106	15	18	8
	М	188	10	4	13	53	81	12	10	5
	Ж	138	20	2	23	54	25	3	8	3
Војводина	С	120	8	-	12	30	61	3	6	-
	М	71	2	-	10	17	37	-	5	-
	Ж	49	6	-	2	13	24	3	1	-

(У %)

	Пол	Укупно	Без школске спреме	1-3 разреда основне школе	4-7 разреда основне школе	Основно образовање	Средње образовање	Више образовање	Високо образовање	Непознато
Република Србија	С	100,00	8,52	1,35	10,76	30,72	37,44	4,04	5,38	1,79
	М	100,00	4,63	1,54	8,88	27,03	45,56	4,63	5,79	1,93
	Ж	100,00	13,90	1,07	13,37	35,83	26,20	3,21	4,81	1,60
Централна Србија	С	100,00	9,20	1,84	11,04	32,82	32,52	4,60	5,52	2,45
	М	100,00	5,32	2,13	6,91	28,19	43,09	6,38	5,32	2,66
	Ж	100,00	14,49	1,45	16,67	39,13	18,12	2,17	5,80	2,17
Војводина	С	100,00	6,67	-	10,00	25,00	50,83	2,50	5,00	-
	М	100,00	2,82	-	14,08	23,94	52,11	-	7,04	-
	Ж	100,00	12,24	-	4,08	26,53	48,98	6,12	2,04	-

(У %)

	Пол	Укупно	Без школске спреме	1-3 разреда основне школе	4-7 разреда основне школе	Основно образовање	Средње образовање	Више образовање	Високо образовање	Непознато
Република Србија	С	100,00	100,00	100,00	100,00	100,00	100,00	100,00	100,00	100,00
	М	58,07	31,58	66,67	47,92	51,09	70,66	66,67	62,50	62,50
	Ж	41,93	68,42	33,33	52,08	48,91	29,34	33,33	37,50	37,50
Централна Србија	С	100,00	100,00	100,00	100,00	100,00	100,00	100,00	100,00	100,00
	М	57,67	33,33	66,67	36,11	49,53	76,42	80,00	55,56	62,50
	Ж	42,33	66,67	33,33	63,89	50,47	23,58	20,00	44,44	37,50
Војводина	С	100,00	100,00	-	100,00	100,00	100,00	100,00	100,00	-
	М	59,17	25,00	-	83,33	56,67	60,66	-	83,33	-
	Ж	40,83	75,00	-	16,67	43,33	39,34	100,00	16,67	-

2.4-24. СТАНОВНИШТВО СТАРО 15 И ВИШЕ ГОДИНА ПРЕМА ПОЛУ И ШКОЛСКОЈ СПРЕМИ, УКРАЈИНЦИ

	Пол	Укупно	Без школске спреме	1-3 разреда основне школе	4-7 разреда основне школе	Основно образовање	Средње образовање	Више образовање	Високо образовање	Непознато
Република Србија	С	4685	247	110	620	985	2165	194	289	75
	М	2016	43	29	208	440	1094	67	101	34
	Ж	2669	204	81	412	545	1071	127	188	41
Централна Србија	С	680	12	13	43	118	306	46	123	19
	М	147	-	-	8	29	72	10	24	4
	Ж	533	12	13	35	89	234	36	99	15
Војводина	С	4005	235	97	577	867	1859	148	166	56
	М	1869	43	29	200	411	1022	57	77	30
	Ж	2136	192	68	377	456	837	91	89	26

(У %)

	Пол	Укупно	Без школске спреме	1-3 разреда основне школе	4-7 разреда основне школе	Основно образовање	Средње образовање	Више образовање	Високо образовање	Непознато
Република Србија	С	100,00	5,27	2,35	13,23	21,02	46,21	4,14	6,17	1,60
	М	100,00	2,13	1,44	10,32	21,83	54,27	3,32	5,01	1,69
	Ж	100,00	7,64	3,03	15,44	20,42	40,13	4,76	7,04	1,54
Централна Србија	С	100,00	1,76	1,91	6,32	17,35	45,00	6,76	18,09	2,79
	М	100,00	-	-	5,44	19,73	48,98	6,80	16,33	2,72
	Ж	100,00	2,25	2,44	6,57	16,70	43,90	6,75	18,57	2,81
Војводина	С	100,00	5,87	2,42	14,41	21,65	46,42	3,70	4,14	1,40
	М	100,00	2,30	1,55	10,70	21,99	54,68	3,05	4,12	1,61
	Ж	100,00	8,99	3,18	17,65	21,35	39,19	4,26	4,17	1,22

(У %)

	Пол	Укупно	Без школске спреме	1-3 разреда основне школе	4-7 разреда основне школе	Основно образовање	Средње образовање	Више образовање	Високо образовање	Непознато
Република Србија	С	100,00	100,00	100,00	100,00	100,00	100,00	100,00	100,00	100,00
	М	43,03	17,41	26,36	33,55	44,67	50,53	34,54	34,95	45,33
	Ж	56,97	82,59	73,64	66,45	55,33	49,47	65,46	65,05	54,67
Централна Србија	С	100,00	100,00	100,00	100,00	100,00	100,00	100,00	100,00	100,00
	М	21,62	-	-	18,60	24,58	23,53	21,74	19,51	21,05
	Ж	78,38	100,00	100,00	81,40	75,42	76,47	78,26	80,49	78,95
Војводина	С	100,00	100,00	100,00	100,00	100,00	100,00	100,00	100,00	100,00
	М	46,67	18,30	29,90	34,66	47,40	54,98	38,51	46,39	53,57
	Ж	53,33	81,70	70,10	65,34	52,60	45,02	61,49	53,61	46,43

2.4-25. СТАНОВНИШТВО СТАРО 15 И ВИШЕ ГОДИНА ПРЕМА ПОЛУ И ШКОЛСКОЈ СПРЕМИ, ХРВАТИ

	Пол	Укупно	Без школске спреме	1-3 разреда основне школе	4-7 разреда основне школе	Основно образовање	Средње образовање	Више образовање	Високо образовање	Непознато
Република Србија	С	64240	2255	1295	10703	15728	26538	3193	3980	548
	М	25486	457	259	3104	5746	12254	1438	1986	242
	Ж	38754	1798	1036	7599	9982	14284	1755	1994	306
Централна Србија	С	13806	247	137	1349	2667	6089	1259	1819	239
	М	4086	42	10	149	419	1902	541	943	80
	Ж	9720	205	127	1200	2248	4187	718	876	159
Војводина	С	50434	2008	1158	9354	13061	20449	1934	2161	309
	М	21400	415	249	2955	5327	10352	897	1043	162
	Ж	29034	1593	909	6399	7734	10097	1037	1118	147

(У %)

	Пол	Укупно	Без школске спреме	1-3 разреда основне школе	4-7 разреда основне школе	Основно образовање	Средње образовање	Више образовање	Високо образовање	Непознато
Република Србија	С	100,00	3,51	2,02	16,66	24,48	41,31	4,97	6,20	0,85
	М	100,00	1,79	1,02	12,18	22,55	48,08	5,64	7,79	0,95
	Ж	100,00	4,64	2,67	19,61	25,76	36,86	4,53	5,15	0,79
Централна Србија	С	100,00	1,79	0,99	9,77	19,32	44,10	9,12	13,18	1,73
	М	100,00	1,03	0,24	3,65	10,25	46,55	13,24	23,08	1,96
	Ж	100,00	2,11	1,31	12,35	23,13	43,08	7,39	9,01	1,64
Војводина	С	100,00	3,98	2,30	18,55	25,90	40,55	3,83	4,28	0,61
	М	100,00	1,94	1,16	13,81	24,89	48,37	4,19	4,87	0,76
	Ж	100,00	5,49	3,13	22,04	26,64	34,78	3,57	3,85	0,51

(У %)

	Пол	Укупно	Без школске спреме	1-3 разреда основне школе	4-7 разреда основне школе	Основно образовање	Средње образовање	Више образовање	Високо образовање	Непознато
Република Србија	С	100,00	100,00	100,00	100,00	100,00	100,00	100,00	100,00	100,00
	М	39,67	20,27	20,00	29,00	36,53	46,18	45,04	49,90	44,16
	Ж	60,33	79,73	80,00	71,00	63,47	53,82	54,96	50,10	55,84
Централна Србија	С	100,00	100,00	100,00	100,00	100,00	100,00	100,00	100,00	100,00
	М	29,60	17,00	7,30	11,05	15,71	31,24	42,97	51,84	33,47
	Ж	70,40	83,00	92,70	88,95	84,29	68,76	57,03	48,16	66,53
Војводина	С	100,00	100,00	100,00	100,00	100,00	100,00	100,00	100,00	100,00
	М	42,43	20,67	21,50	31,59	40,79	50,62	46,38	48,26	52,43
	Ж	57,57	79,33	78,50	68,41	59,21	49,38	53,62	51,74	47,57

2.4-26. СТАНОВНИШТВО СТАРО 15 И ВИШЕ ГОДИНА ПРЕМА ПОЛУ И ШКОЛСКОЈ СПРЕМИ, ЧЕСИ

	Пол	Укупно	Без школске спреме	1-3 разреда основне школе	4-7 разреда основне школе	Основно образовање	Средње образовање	Више образовање	Високо образовање	Непознато
Република Србија	С	1994	30	14	284	445	918	115	141	47
	М	849	11	4	82	168	449	47	70	18
	Ж	1145	19	10	202	277	469	68	71	29
Централна Србија	С	547	6	2	26	72	300	48	77	16
	М	164	2	-	3	11	88	22	36	2
	Ж	383	4	2	23	61	212	26	41	14
Војводина	С	1447	24	12	258	373	618	67	64	31
	М	685	9	4	79	157	361	25	34	16
	Ж	762	15	8	179	216	257	42	30	15

(У %)

	Пол	Укупно	Без школске спреме	1-3 разреда основне школе	4-7 разреда основне школе	Основно образовање	Средње образовање	Више образовање	Високо образовање	Непознато
Република Србија	С	100,00	1,50	0,70	14,24	22,32	46,04	5,77	7,07	2,36
	М	100,00	1,30	0,47	9,66	19,79	52,89	5,54	8,24	2,12
	Ж	100,00	1,66	0,87	17,64	24,19	40,96	5,94	6,20	2,53
Централна Србија	С	100,00	1,10	0,37	4,75	13,16	54,84	8,78	14,08	2,93
	М	100,00	1,22	-	1,83	6,71	53,66	13,41	21,95	1,22
	Ж	100,00	1,04	0,52	6,01	15,93	55,35	6,79	10,70	3,66
Војводина	С	100,00	1,66	0,83	17,83	25,78	42,71	4,63	4,42	2,14
	М	100,00	1,31	0,58	11,53	22,92	52,70	3,65	4,96	2,34
	Ж	100,00	1,97	1,05	23,49	28,35	33,73	5,51	3,94	1,97

(У %)

	Пол	Укупно	Без школске спреме	1-3 разреда основне школе	4-7 разреда основне школе	Основно образовање	Средње образовање	Више образовање	Високо образовање	Непознато
Република Србија	С	100,00	100,00	100,00	100,00	100,00	100,00	100,00	100,00	100,00
	М	42,58	36,67	28,57	28,87	37,75	48,91	40,87	49,65	38,30
	Ж	57,42	63,33	71,43	71,13	62,25	51,09	59,13	50,35	61,70
Централна Србија	С	100,00	100,00	100,00	100,00	100,00	100,00	100,00	100,00	100,00
	М	29,98	33,33	-	11,54	15,28	29,33	45,83	46,75	12,50
	Ж	70,02	66,67	100,00	88,46	84,72	70,67	54,17	53,25	87,50
Војводина	С	100,00	100,00	100,00	100,00	100,00	100,00	100,00	100,00	100,00
	М	47,34	37,50	33,33	30,62	42,09	58,41	37,31	53,13	51,61
	Ж	52,66	62,50	66,67	69,38	57,91	41,59	62,69	46,88	48,39

2.4-27. СТАНОВНИШТВО СТАРО 15 И ВИШЕ ГОДИНА ПРЕМА ПОЛУ И ШКОЛСКОЈ СПРЕМИ, ШОКЦИ

	Пол	Укупно	Без школске спреме	1-3 разреда основне школе	4-7 разреда основне школе	Основно образовање	Средње образовање	Више образовање	Високо образовање	Непознато
Република Србија	С	683	14	27	172	174	248	30	15	3
	М	244	3	4	43	48	124	15	5	2
	Ж	439	11	23	129	126	124	15	10	1
Централна Србија	С	38	1	1	2	9	21	2	1	1
	М	10	-	-	-	3	7	-	-	-
	Ж	28	1	1	2	6	14	2	1	1
Војводина	С	645	13	26	170	165	227	28	14	2
	М	234	3	4	43	45	117	15	5	2
	Ж	411	10	22	127	120	110	13	9	-

(У %)

	Пол	Укупно	Без школске спреме	1-3 разреда основне школе	4-7 разреда основне школе	Основно образовање	Средње образовање	Више образовање	Високо образовање	Непознато
Република Србија	С	100,00	2,05	3,95	25,18	25,48	36,31	4,39	2,20	0,44
	М	100,00	1,23	1,64	17,62	19,67	50,82	6,15	2,05	0,82
	Ж	100,00	2,51	5,24	29,38	28,70	28,25	3,42	2,28	0,23
Централна Србија	С	100,00	2,63	2,63	5,26	23,68	55,26	5,26	2,63	2,63
	М	100,00	-	-	0,00	30,00	70,00	-	-	-
	Ж	100,00	3,57	3,57	7,14	21,43	50,00	7,14	3,57	3,57
Војводина	С	100,00	2,02	4,03	26,36	25,58	35,19	4,34	2,17	0,31
	М	100,00	1,28	1,71	18,38	19,23	50,00	6,41	2,14	0,85
	Ж	100,00	2,43	5,35	30,90	29,20	26,76	3,16	2,19	-

(У %)

	Пол	Укупно	Без школске спреме	1-3 разреда основне школе	4-7 разреда основне школе	Основно образовање	Средње образовање	Више образовање	Високо образовање	Непознато
Република Србија	С	100,00	100,00	100,00	100,00	100,00	100,00	100,00	100,00	100,00
	М	35,72	21,43	14,81	25,00	27,59	50,00	50,00	33,33	66,67
	Ж	64,28	78,57	85,19	75,00	72,41	50,00	50,00	66,67	33,33
Централна Србија	С	100,00	100,00	100,00	100,00	100,00	100,00	100,00	100,00	100,00
	М	26,32	-	-	-	33,33	33,33	-	-	-
	Ж	73,68	100,00	100,00	100,00	66,67	66,67	100,00	100,00	100,00
Војводина	С	100,00	100,00	100,00	100,00	100,00	100,00	100,00	100,00	100,00
	М	36,28	23,08	15,38	25,29	27,27	51,54	53,57	35,71	100,00
	Ж	63,72	76,92	84,62	74,71	72,73	48,46	46,43	64,29	-

2.4-28. СТАНОВНИШТВО СТАРО 15 И ВИШЕ ГОДИНА ПРЕМА ПОЛУ И ШКОЛСКОЈ СПРЕМИ, АШКАЛИЈЕ

	Пол	Укупно	Без школске спреме	1-3 разреда основне школе	4-7 разреда основне школе	Основно образовање	Средње образовање	Више образовање	Високо образовање	Непознато
Република Србија	С	427	71	15	79	159	80	6	10	7
	М	222	25	7	32	77	66	3	7	5
	Ж	205	46	8	47	82	14	3	3	2
Централна Србија	С	298	37	6	44	133	59	5	7	7
	М	160	10	4	16	67	49	3	6	5
	Ж	138	27	2	28	66	10	2	1	2
Војводина	С	129	34	9	35	26	21	1	3	-
	М	62	15	3	16	10	17	-	1	-
	Ж	67	19	6	19	16	4	1	2	-

(У %)

	Пол	Укупно	Без школске спреме	1-3 разреда основне школе	4-7 разреда основне школе	Основно образовање	Средње образовање	Више образовање	Високо образовање	Непознато
Република Србија	С	100,00	16,63	3,51	18,50	37,24	18,74	1,41	2,34	1,64
	М	100,00	11,26	3,15	14,41	34,68	29,73	1,35	3,15	2,25
	Ж	100,00	22,44	3,90	22,93	40,00	6,83	1,46	1,46	0,98
Централна Србија	С	100,00	12,42	2,01	14,77	44,63	19,80	1,68	2,35	2,35
	М	100,00	6,25	2,50	10,00	41,88	30,63	1,88	3,75	3,13
	Ж	100,00	19,57	1,45	20,29	47,83	7,25	1,45	0,72	1,45
Војводина	С	100,00	26,36	6,98	27,13	20,16	16,28	0,78	2,33	-
	М	100,00	24,19	4,84	25,81	16,13	27,42	-	1,61	-
	Ж	100,00	28,36	8,96	28,36	23,88	5,97	1,49	2,99	-

(У %)

	Пол	Укупно	Без школске спреме	1-3 разреда основне школе	4-7 разреда основне школе	Основно образовање	Средње образовање	Више образовање	Високо образовање	Непознато
Република Србија	С	100,00	100,00	100,00	100,00	100,00	100,00	100,00	100,00	100,00
	М	51,99	35,21	46,67	40,51	48,43	82,50	50,00	70,00	71,43
	Ж	48,01	64,79	53,33	59,49	51,57	17,50	50,00	30,00	28,57
Централна Србија	С	100,00	100,00	100,00	100,00	100,00	100,00	100,00	100,00	100,00
	М	53,69	27,03	66,67	36,36	50,38	83,05	60,00	85,71	71,43
	Ж	46,31	72,97	33,33	63,64	49,62	16,95	40,00	14,29	28,57
Војводина	С	100,00	100,00	100,00	100,00	100,00	100,00	100,00	100,00	-
	М	48,06	44,12	33,33	45,71	38,46	80,95	-	33,33	-
	Ж	51,94	55,88	66,67	54,29	61,54	19,05	100,00	66,67	-

2.4-29. СТАНОВНИШТВО СТАРО 15 И ВИШЕ ГОДИНА ПРЕМА ПОЛУ И ШКОЛСКОЈ СПРЕМИ, ЦИНЦАРИ

	Пол	Укупно	Без школске спреме	1-3 разреда основне школе	4-7 разреда основне школе	Основно образовање	Средње образовање	Више образовање	Високо образовање	Непознато
Република Србија	С	265	4	4	21	34	108	18	71	5
	М	127	-	-	4	11	60	14	36	2
	Ж	138	4	4	17	23	48	4	35	3
Централна Србија	С	223	3	4	16	29	83	16	67	5
	М	106	-	-	2	11	44	13	34	2
	Ж	117	3	4	14	18	39	3	33	3
Војводина	С	42	1	-	5	5	25	2	4	-
	М	21	-	-	2	-	16	1	2	-
	Ж	21	1	-	3	5	9	1	2	-

(У %)

	Пол	Укупно	Без школске спреме	1-3 разреда основне школе	4-7 разреда основне школе	Основно образовање	Средње образовање	Више образовање	Високо образовање	Непознато
Република Србија	С	100,00	1,51	1,51	7,92	12,83	40,75	6,79	26,79	1,89
	М	100,00	-	-	3,15	8,66	47,24	11,02	28,35	1,57
	Ж	100,00	2,90	2,90	12,32	16,67	34,78	2,90	25,36	2,17
Централна Србија	С	100,00	1,35	1,79	7,17	13,00	37,22	7,17	30,04	2,24
	М	100,00	-	-	1,89	10,38	41,51	12,26	32,08	1,89
	Ж	100,00	2,56	3,42	11,97	15,38	33,33	2,56	28,21	2,56
Војводина	С	100,00	2,38	-	11,90	11,90	59,52	4,76	9,52	-
	М	100,00	-	-	9,52	-	76,19	4,76	9,52	-
	Ж	100,00	4,76	-	14,29	23,81	42,86	4,76	9,52	-

(У %)

	Пол	Укупно	Без школске спреме	1-3 разреда основне школе	4-7 разреда основне школе	Основно образовање	Средње образовање	Више образовање	Високо образовање	Непознато
Република Србија	С	100,00	100,00	100,00	100,00	100,00	100,00	100,00	100,00	100,00
	М	47,92	-	-	19,05	32,35	55,56	77,78	50,70	40,00
	Ж	52,08	100,00	100,00	80,95	67,65	44,44	22,22	49,30	60,00
Централна Србија	С	100,00	100,00	100,00	100,00	100,00	100,00	100,00	100,00	100,00
	М	47,53	-	-	12,50	37,93	53,01	81,25	50,75	40,00
	Ж	52,47	100,00	100,00	87,50	62,07	46,99	18,75	49,25	60,00
Војводина	С	100,00	100,00	100,00	100,00	100,00	100,00	100,00	-	-
	М	50,00	-	40,00	0,00	64,00	50,00	50,00	-	-
	Ж	50,00	100,00	60,00	100,00	36,00	50,00	50,00	-	-

2.5. СТАНОВНИШТВО СТАРО 15 И ВИШЕ ГОДИНА ПРЕМА БРАЧНОМ СТАЊУ И ПОЛУ, Република Србија

	Укупно	Мушко						Женско					
		свега	нео-жењен	оже-њен	удовац	разве-ден	непо-знато	свега	неу-дата	удата	удо-вица	разве-дена	непо-знато
Република Србија	6321231	3041667	887084	1901128	146223	95279	11953	3279564	653659	1919123	537866	157514	11402
Централна Србија	4611453	2222062	634643	1402517	109935	65093	9874	2389391	472547	1416176	378829	112280	9559
Војводина	1709778	819605	252441	498611	36288	30186	2079	890173	181112	502947	159037	45234	1843

(У %)

	Мушко						Женско					
	свега	нео-жењен	ожењен	удовац	разве-ден	непо-знато	свега	неудата	удата	удовица	разве-дена	непо-знато
Република Србија	100,00	29,16	62,50	4,81	3,13	0,39	100,00	19,93	58,52	16,40	4,80	0,35
Централна Србија	100,00	28,56	63,12	4,95	2,93	0,44	100,00	19,78	59,27	15,85	4,70	0,40
Војводина	100,00	30,80	60,84	4,43	3,68	0,25	100,00	20,35	56,50	17,87	5,08	0,21

2.5-1. СТАНОВНИШТВО СТАРО 15 И ВИШЕ ГОДИНА ПРЕМА БРАЧНОМ СТАЊУ И ПОЛУ, СРБИ

	Укупно	Мушко						Женско					
		свега	нео-жењен	оже-њен	удовац	разве-ден	непо-знато	свега	неу-дата	удата	удо-вица	разве-дена	непо-знато
Република Србија	5262967	2542799	740291	1595912	123232	76602	6762	2720168	545194	1598604	440831	128896	6643
Централна Србија	4153304	2005071	572735	1267392	100304	58894	5746	2148233	422222	1274218	344382	101633	5778
Војводина	1109663	537728	167556	328520	22928	17708	1016	571935	122972	324386	96449	27263	865

(У %)

	Мушко						Женско					
	свега	нео-жењен	ожењен	удовац	разве-ден	непо-знато	свега	неудата	удата	удовица	разве-дена	непо-знато
Република Србија	100,00	29,11	62,76	4,85	3,01	0,27	100,00	20,04	58,77	16,21	4,74	0,24
Централна Србија	100,00	28,56	63,21	5,00	2,94	0,29	100,00	19,65	59,31	16,03	4,73	0,27
Војводина	100,00	31,16	61,09	4,26	3,29	0,19	100,00	21,50	56,72	16,86	4,77	0,15

2.5-2. СТАНОВНИШТВО СТАРО 15 И ВИШЕ ГОДИНА ПРЕМА БРАЧНОМ СТАЊУ И ПОЛУ, ЦРНОГОРЦИ

	Укупно	Мушко						Женско					
		свега	нео-жењен	ože-njen	удовац	разве-ден	непо-знато	свега	неу-дата	удата	удо-вица	разве-дена	непо-знато
Република Србија	59536	32712	9323	20990	1180	1163	56	26824	7030	14026	4213	1514	41
Централна Србија	29824	16740	4065	11322	635	677	41	13084	2858	7303	2064	835	24
Војводина	29712	15972	5258	9668	545	486	15	13740	4172	6723	2149	679	17

(У %)

	Мушко						Женско					
	свега	нео-жењен	ожењен	удовац	разве-ден	непо-знато	свега	неудата	удата	удовица	разве-дена	непо-знато
Република Србија	100,00	28,50	64,17	3,61	3,56	0,17	100,00	26,21	52,29	15,71	5,64	0,15
Централна Србија	100,00	24,28	67,63	3,79	4,04	0,24	100,00	21,84	55,82	15,77	6,38	0,18
Војводина	100,00	32,92	60,53	3,41	3,04	0,09	100,00	30,36	48,93	15,64	4,94	0,12

2.5-3. СТАНОВНИШТВО СТАРО 15 И ВИШЕ ГОДИНА ПРЕМА БРАЧНОМ СТАЊУ И ПОЛУ, ЈУГОСЛОВЕНИ

	Укупно	Мушко						Женско					
		свега	нео-жењен	ože-njen	удовац	разве-ден	непо-знато	свега	неу-дата	удата	удо-вица	разве-дена	непо-знато
Република Србија	68397	31161	9877	18368	1302	1568	46	37236	9047	19428	5609	3096	56
Централна Србија	27798	12484	3338	7793	678	659	16	15314	3570	7635	2658	1430	21
Војводина	40599	18677	6539	10575	624	909	30	21922	5477	11793	2951	1666	35

(У %)

	Мушко						Женско					
	свега	нео-жењен	ожењен	удовац	разве-ден	непо-знато	свега	неудата	удата	удовица	разве-дена	непо-знато
Република Србија	100,00	31,70	58,95	4,18	5,03	0,15	100,00	24,30	52,18	15,06	8,31	0,15
Централна Србија	100,00	26,74	62,42	5,43	5,28	0,13	100,00	23,31	49,86	17,36	9,34	0,14
Војводина	100,00	35,01	56,62	3,34	4,87	0,16	100,00	24,98	53,80	13,46	7,60	0,16

2.5-4. СТАНОВНИШТВО СТАРО 15 И ВИШЕ ГОДИНА ПРЕМА БРАЧНОМ СТАЊУ И ПОЛУ, АЛБАНЦИ

	Укупно	Мушко						Женско					
		свега	нео-жењен	оже-њен	удовац	разве-ден	непо-знато	свега	неу-дата	удата	удо-вица	разве-дена	непо-знато
Република Србија	42799	21516	6907	13713	728	111	57	21283	5449	13927	1799	71	37
Централна Србија	41466	20622	6665	13115	703	82	57	20844	5339	13629	1778	61	37
Војводина	1333	894	242	598	25	29	-	439	110	298	21	10	-

(У %)

	Мушко						Женско					
	свега	нео-жењен	ожењен	удовац	разве-ден	непо-знато	свега	неудата	удата	удовица	разве-дена	непо-знато
Република Србија	100,00	32,10	63,73	3,38	0,52	0,26	100,00	25,60	65,44	8,45	0,33	0,17
Централна Србија	100,00	32,32	63,60	3,41	0,40	0,28	100,00	25,61	65,39	8,53	0,29	0,18
Војводина	100,00	27,07	66,89	2,80	3,24	-	100,00	25,06	67,88	4,78	2,28	-

2.5-5. СТАНОВНИШТВО СТАРО 15 И ВИШЕ ГОДИНА ПРЕМА БРАЧНОМ СТАЊУ И ПОЛУ, БОШЊАЦИ

	Укупно	Мушко						Женско					
		свега	нео-жењен	оже-њен	удовац	разве-ден	непо-знато	свега	неу-дата	удата	удо-вица	разве-дена	непо-знато
Република Србија	101424	49295	16376	30604	1437	434	444	52129	13944	31573	5131	1042	439
Централна Србија	101074	49098	16323	30476	1432	424	443	51976	13929	31468	5109	1031	439
Војводина	350	197	53	128	5	10	1	153	15	105	22	11	-

(У %)

	Мушко						Женско					
	свега	нео-жењен	ожењен	удовац	разве-ден	непо-знато	свега	неудата	удата	удовица	разве-дена	непо-знато
Република Србија	100,00	33,22	62,08	2,92	0,88	0,90	100,00	26,75	60,57	9,84	2,00	0,84
Централна Србија	100,00	33,25	62,07	2,92	0,86	0,90	100,00	26,80	60,54	9,83	1,98	0,84
Војводина	100,00	26,90	64,97	2,54	5,08	0,51	100,00	9,80	68,63	14,38	7,19	-

2.5-6. СТАНОВНИШТВО СТАРО 15 И ВИШЕ ГОДИНА ПРЕМА БРАЧНОМ СТАЊУ И ПОЛУ, МАЂАРИ

	Укупно	Мушко						Женско					
		свега	нео-жењен	ože-њен	удовац	разве-ден	непо-знато	свега	неу-дата	удата	удо-вица	разве-дена	непо-знато
Република Србија	254544	118333	33297	72804	6070	6039	123	136211	20002	77888	30325	7887	109
Централна Србија	2999	978	179	675	66	57	1	2021	180	1160	517	161	3
Војводина	251545	117355	33118	72129	6004	5982	122	134190	19822	76728	29808	7726	106

(У %)

	Мушко						Женско					
	свега	нео-жењен	ожењен	удовац	разве-ден	непо-знато	свега	неудата	удата	удовица	разве-дена	непо-знато
Република Србија	100,00	28,14	61,52	5,13	5,10	0,10	100,00	14,68	57,18	22,26	5,79	0,08
Централна Србија	100,00	18,30	69,02	6,75	5,83	0,10	100,00	8,91	57,40	25,58	7,97	0,15
Војводина	100,00	28,22	61,46	5,12	5,10	0,10	100,00	14,77	57,18	22,21	5,76	0,08

2.5-7. СТАНОВНИШТВО СТАРО 15 И ВИШЕ ГОДИНА ПРЕМА БРАЧНОМ СТАЊУ И ПОЛУ, МУСЛИМАНИ

	Укупно	Мушко						Женско					
		свега	нео-жењен	ože-њен	удовац	разве-ден	непо-знато	свега	неу-дата	удата	удо-вица	разве-дена	непо-знато
Република Србија	16079	7979	2525	4915	294	218	27	8100	1848	4816	1067	343	26
Централна Србија	13052	6440	2081	3946	238	151	24	6612	1568	3847	897	276	24
Војводина	3027	1539	444	969	56	67	3	1488	280	969	170	67	2

(У %)

	Мушко						Женско					
	свега	нео-жењен	ожењен	удовац	разве-ден	непо-знато	свега	неудата	удата	удовица	разве-дена	непо-знато
Република Србија	100,00	31,65	61,60	3,68	2,73	0,34	100,00	22,81	59,46	13,17	4,23	0,32
Централна Србија	100,00	32,31	61,27	3,70	2,34	0,37	100,00	23,71	58,18	13,57	4,17	0,36
Војводина	100,00	28,85	62,96	3,64	4,35	0,19	100,00	18,82	65,12	11,42	4,50	0,13

2.5-8. СТАНОВНИШТВО СТАРО 15 И ВИШЕ ГОДИНА ПРЕМА БРАЧНОМ СТАЊУ И ПОЛУ, БУГАРИ

	Укупно	Мушко						Женско					
		свега	нео-жењен	оже-њен	удовац	разве-ден	непо-знато	свега	неу-дата	удата	удо-вица	разве-дена	непо-знато
Република Србија	18486	9646	2200	6363	821	221	41	8840	1147	5721	1708	238	26
Централна Србија	16972	8852	2037	5810	772	192	41	8120	1065	5296	1538	197	24
Војводина	1514	794	163	553	49	29	-	720	82	425	170	41	2

(У %)

	Мушко						Женско					
	свега	нео-жењен	ожењен	удовац	разве-ден	непо-знато	свега	неудата	удата	удовица	разве-дена	непо-знато
Република Србија	100,00	22,81	65,97	8,51	2,29	0,43	100,00	12,98	64,72	19,32	2,69	0,29
Централна Србија	100,00	23,01	65,63	8,72	2,17	0,46	100,00	13,12	65,22	18,94	2,43	0,30
Војводина	100,00	20,53	69,65	6,17	3,65	-	100,00	11,39	59,03	23,61	5,69	0,28

2.5-9. СТАНОВНИШТВО СТАРО 15 И ВИШЕ ГОДИНА ПРЕМА БРАЧНОМ СТАЊУ И ПОЛУ, БУЊЕВЦИ

	Укупно	Мушко						Женско					
		свега	нео-жењен	оже-њен	удовац	разве-ден	непо-знато	свега	неу-дата	удата	удо-вица	разве-дена	непо-знато
Република Србија	18010	8271	2232	5076	474	485	4	9739	1634	4977	2401	721	6
Централна Србија	239	61	10	41	9	1	-	178	11	102	48	16	1
Војводина	17771	8210	2222	5035	465	484	4	9561	1623	4875	2353	705	5

(У %)

	Мушко						Женско					
	свега	нео-жењен	ожењен	удовац	разве-ден	непо-знато	свега	неудата	удата	удовица	разве-дена	непо-знато
Република Србија	100,00	26,99	61,37	5,73	5,86	0,05	100,00	16,78	51,10	24,65	7,40	0,06
Централна Србија	100,00	16,39	67,21	14,75	1,64	-	100,00	6,18	57,30	26,97	8,99	0,56
Војводина	100,00	27,06	61,33	5,66	5,90	0,05	100,00	16,98	50,99	24,61	7,37	0,05

2.5-10. СТАНОВНИШТВО СТАРО 15 И ВИШЕ ГОДИНА ПРЕМА БРАЧНОМ СТАЊУ И ПОЛУ, ВЛАСИ

	Укупно	Мушко						Женско					
		свега	нео-жењен	ože-њен	удовац	разве-ден	непо-знато	свега	неу-дата	удата	удо-вица	разве-дена	непо-знато
Република Србија	35059	17074	3316	11578	1412	748	20	17985	1631	10736	4756	830	32
Централна Србија	34968	17024	3307	11542	1410	745	20	17944	1625	10714	4746	827	32
Војводина	91	50	9	36	2	3	-	41	6	22	10	3	-

(У %)

	Мушко						Женско					
	свега	нео-жењен	ожењен	удовац	разве-ден	непо-знато	свега	неудата	удата	удовица	разве-дена	непо-знато
Република Србија	100,00	19,42	67,81	8,27	4,38	0,12	100,00	9,07	59,69	26,44	4,61	0,18
Централна Србија	100,00	19,43	67,80	8,28	4,38	0,12	100,00	9,06	59,71	26,45	4,61	0,18
Војводина	100,00	18,00	72,00	4,00	6,00	-	100,00	14,63	53,66	24,39	7,32	-

2.5-11. СТАНОВНИШТВО СТАРО 15 И ВИШЕ ГОДИНА ПРЕМА БРАЧНОМ СТАЊУ И ПОЛУ, ГОРАНЦИ

	Укупно	Мушко						Женско					
		свега	нео-жењен	ože-њен	удовац	разве-ден	непо-знато	свега	неу-дата	удата	удо-вица	разве-дена	непо-знато
Република Србија	3576	1834	510	1254	46	22	2	1742	396	1176	150	15	5
Централна Србија	3123	1598	442	1096	39	19	2	1525	347	1024	135	14	5
Војводина	453	236	68	158	7	3	-	217	49	152	15	1	-

(У %)

	Мушко						Женско					
	свега	нео-жењен	ожењен	удовац	разве-ден	непо-знато	свега	неудата	удата	удовица	разве-дена	непо-знато
Република Србија	100,00	27,81	68,38	2,51	1,20	0,11	100,00	22,73	67,51	8,61	0,86	0,29
Централна Србија	100,00	27,66	68,59	2,44	1,19	0,13	100,00	22,75	67,15	8,85	0,92	0,33
Војводина	100,00	28,81	66,95	2,97	1,27	-	100,00	22,58	70,05	6,91	0,46	-

2.5-12. СТАНОВНИШТВО СТАРО 15 И ВИШЕ ГОДИНА ПРЕМА БРАЧНОМ СТАЊУ И ПОЛУ, ГРЦИ

	Укупно	Мушко						Женско					
		свега	нео-жењен	оже-њен	удовац	разве-ден	непо-знато	свега	неу-дата	удата	удо-вица	разве-дена	непо-знато
Република Србија	530	276	63	178	18	15	2	254	34	138	63	18	1
Централна Србија	333	165	38	107	11	8	1	168	14	97	45	12	-
Војводина	197	111	25	71	7	7	1	86	20	41	18	6	1

(У %)

	Мушко						Женско					
	свега	нео-жењен	ожењен	удовац	разве-ден	непо-знато	свега	неудата	удата	удовица	разве-дена	непо-знато
Република Србија	100,00	22,83	64,49	6,52	5,43	0,72	100,00	13,39	54,33	24,80	7,09	0,39
Централна Србија	100,00	23,03	64,85	6,67	4,85	0,61	100,00	8,33	57,74	26,79	7,14	-
Војводина	100,00	22,52	63,96	6,31	6,31	0,90	100,00	23,26	47,67	20,93	6,98	1,16

2.5-13. СТАНОВНИШТВО СТАРО 15 И ВИШЕ ГОДИНА ПРЕМА БРАЧНОМ СТАЊУ И ПОЛУ, ЕГИПЋАНИ

	Укупно	Мушко						Женско					
		свега	нео-жењен	оже-њен	удовац	разве-ден	непо-знато	свега	неу-дата	удата	удо-вица	разве-дена	непо-знато
Република Србија	550	303	103	184	9	5	2	247	69	168	8	2	-
Централна Србија	466	255	84	157	8	4	2	211	59	142	8	2	-
Војводина	84	48	19	27	1	1	-	36	10	26	-	-	-

(У %)

	Мушко						Женско					
	свега	нео-жењен	ожењен	удовац	разве-ден	непо-знато	свега	неудата	удата	удовица	разве-дена	непо-знато
Република Србија	100,00	33,99	60,73	2,97	1,65	0,66	100,00	27,94	68,02	3,24	0,81	-
Централна Србија	100,00	32,94	61,57	3,14	1,57	0,78	100,00	27,96	67,30	3,79	0,95	-
Војводина	100,00	39,58	56,25	2,08	2,08	-	100,00	27,78	72,22	-	-	-

2.5-14. СТАНОВНИШТВО СТАРО 15 И ВИШЕ ГОДИНА ПРЕМА БРАЧНОМ СТАЊУ И ПОЛУ, ЈЕВРЕЈИ

	Укупно	Мушко						Женско					
		свега	нео-жењен	ože-њен	удовац	разве-ден	непо-знато	свега	неу-дата	удата	удо-вица	разве-дена	непо-знато
Република Србија	1096	427	111	266	26	24	-	669	138	301	153	76	1
Централна Србија	682	255	64	161	17	13	-	427	93	180	94	59	1
Војводина	414	172	47	105	9	11	-	242	45	121	59	17	-

(У %)

	Мушко						Женско					
	свега	нео-жењен	ожењен	удовац	разве-ден	непо-знато	свега	неудата	удата	удовица	разве-дена	непо-знато
Република Србија	100,00	26,00	62,30	6,09	5,62	-	100,00	20,63	44,99	22,87	11,36	0,15
Централна Србија	100,00	25,10	63,14	6,67	5,10	-	100,00	21,78	42,15	22,01	13,82	0,23
Војводина	100,00	27,33	61,05	5,23	6,40	-	100,00	18,60	50,00	24,38	7,02	-

2.5-15. СТАНОВНИШТВО СТАРО 15 И ВИШЕ ГОДИНА ПРЕМА БРАЧНОМ СТАЊУ И ПОЛУ, МАКЕДОНЦИ

	Укупно	Мушко						Женско					
		свега	нео-жењен	ože-њен	удовац	разве-ден	непо-знато	свега	неу-дата	удата	удо-вица	разве-дена	непо-знато
Република Србија	23965	10596	2321	7297	622	344	12	13369	1524	9400	1845	574	26
Централна Србија	13359	5532	1055	3945	328	196	8	7827	740	5668	1058	348	13
Војводина	10606	5064	1266	3352	294	148	4	5542	784	3732	787	226	13

(У %)

	Мушко						Женско					
	свега	нео-жењен	ожењен	удовац	разве-ден	непо-знато	свега	неудата	удата	удовица	разве-дена	непо-знато
Република Србија	100,00	21,90	68,87	5,87	3,25	0,11	100,00	11,40	70,31	13,80	4,29	0,19
Централна Србија	100,00	19,07	71,31	5,93	3,54	0,14	100,00	9,45	72,42	13,52	4,45	0,17
Војводина	100,00	25,00	66,19	5,81	2,92	0,08	100,00	14,15	67,34	14,20	4,08	0,23

2.5-16. СТАНОВНИШТВО СТАРО 15 И ВИШЕ ГОДИНА ПРЕМА БРАЧНОМ СТАЊУ И ПОЛУ, НЕМЦИ

	Укупно	Мушко						Женско					
		свега	нео-жењен	оже-њен	удовац	разве-ден	непо-знато	свега	неу-дата	удата	удо-вица	разве-дена	непо-знато
Република Србија	3630	1500	359	976	98	65	2	2130	219	1044	769	95	3
Централна Србија	723	281	73	177	19	11	1	442	33	239	151	19	-
Војводина	2907	1219	286	799	79	54	1	1688	186	805	618	76	3

(У %)

	Мушко						Женско					
	свега	нео-жењен	ожењен	удовац	разве-ден	непо-знато	свега	неудата	удата	удовица	разве-дена	непо-знато
Република Србија	100,00	23,93	65,07	6,53	4,33	0,13	100,00	10,28	49,01	36,10	4,46	0,14
Централна Србија	100,00	25,98	62,99	6,76	3,91	0,36	100,00	7,47	54,07	34,16	4,30	-
Војводина	100,00	23,46	65,55	6,48	4,43	0,08	100,00	11,02	47,69	36,61	4,50	0,18

2.5-17. СТАНОВНИШТВО СТАРО 15 И ВИШЕ ГОДИНА ПРЕМА БРАЧНОМ СТАЊУ И ПОЛУ, РОМИ

	Укупно	Мушко						Женско					
		свега	нео-жењен	оже-њен	удовац	разве-ден	непо-знато	свега	неу-дата	удата	удо-вица	разве-дена	непо-знато
Република Србија	73788	37019	10973	23047	1457	1346	196	36769	8181	22651	4066	1697	174
Централна Србија	54115	27023	7464	17437	1058	914	150	27092	5642	17218	2881	1213	138
Војводина	19673	9996	3509	5610	399	432	46	9677	2539	5433	1185	484	36

(У %)

	Мушко						Женско					
	свега	нео-жењен	ожењен	удовац	разве-ден	непо-знато	свега	неудата	удата	удовица	разве-дена	непо-знато
Република Србија	100,00	29,64	62,26	3,94	3,64	0,53	100,00	22,25	61,60	11,06	4,62	0,47
Централна Србија	100,00	27,62	64,53	3,92	3,38	0,56	100,00	20,83	63,55	10,63	4,48	0,51
Војводина	100,00	35,10	56,12	3,99	4,32	0,46	100,00	26,24	56,14	12,25	5,00	0,37

2.5-18. СТАНОВНИШТВО СТАРО 15 И ВИШЕ ГОДИНА ПРЕМА БРАЧНОМ СТАЊУ И ПОЛУ, РУМУНИ

	Укупно	Мушко						Женско					
		свега	нео-жењен	ože-њен	удовац	разве-ден	непо-знато	свега	неу-дата	удата	удо-вица	разве-дена	непо-знато
Република Србија	29587	13163	3065	8662	997	401	38	16424	2251	10420	3115	586	52
Централна Србија	3817	966	216	640	71	37	2	2851	229	2259	269	87	7
Војводина	25770	12197	2849	8022	926	364	36	13573	2022	8161	2846	499	45

(У %)

	Мушко						Женско					
	свега	нео-жењен	ожењен	удовац	разве-ден	непо-знато	свега	неудата	удата	удовица	разве-дена	непо-знато
Република Србија	100,00	23,28	65,81	7,57	3,05	0,29	100,00	13,71	63,44	18,97	3,57	0,32
Централна Србија	100,00	22,36	66,25	7,35	3,83	0,21	100,00	8,03	79,24	9,44	3,05	0,25
Војводина	100,00	23,36	65,77	7,59	2,98	0,30	100,00	14,90	60,13	20,97	3,68	0,33

2.5-19. СТАНОВНИШТВО СТАРО 15 И ВИШЕ ГОДИНА ПРЕМА БРАЧНОМ СТАЊУ И ПОЛУ, РУСИ

	Укупно	Мушко						Женско					
		свега	нео-жењен	ože-њен	удовац	разве-ден	непо-знато	свега	неу-дата	удата	удо-вица	разве-дена	непо-знато
Република Србија	2433	600	138	382	34	44	2	1833	115	1308	301	107	2
Централна Србија	1560	293	65	185	17	25	1	1267	68	951	184	62	2
Војводина	873	307	73	197	17	19	1	566	47	357	117	45	-

(У %)

	Мушко						Женско					
	свега	нео-жењен	ожењен	удовац	разве-ден	непо-знато	свега	неудата	удата	удовица	разве-дена	непо-знато
Република Србија	100,00	23,00	63,67	5,67	7,33	0,33	100,00	6,27	71,36	16,42	5,84	0,11
Централна Србија	100,00	22,18	63,14	5,80	8,53	0,34	100,00	5,37	75,06	14,52	4,89	0,16
Војводина	100,00	23,78	64,17	5,54	6,19	0,33	100,00	8,30	63,07	20,67	7,95	-

2.5-20. СТАНОВНИШТВО СТАРО 15 И ВИШЕ ГОДИНА ПРЕМА БРАЧНОМ СТАЊУ И ПОЛУ, РУСИНИ

	Укупно	Мушко						Женско					
		свега	нео-жењен	оже-њен	удовац	разве-ден	непо-знато	свега	неу-дата	удата	удо-вица	разве-дена	непо-знато
Република Србија	13779	6581	1855	4153	328	239	6	7198	1175	4166	1484	366	7
Централна Србија	262	90	16	63	5	6	-	172	22	95	39	16	-
Војводина	13517	6491	1839	4090	323	233	6	7026	1153	4071	1445	350	7

(У %)

	Мушко						Женско					
	свега	нео-жењен	ожењен	удовац	разве-ден	непо-знато	свега	неудата	удата	удовица	разве-дена	непо-знато
Република Србија	100,00	28,19	63,11	4,98	3,63	0,09	100,00	16,32	57,88	20,62	5,08	0,10
Централна Србија	100,00	17,78	70,00	5,56	6,67	-	100,00	12,79	55,23	22,67	9,30	-
Војводина	100,00	28,33	63,01	4,98	3,59	0,09	100,00	16,41	57,94	20,57	4,98	0,10

2.5-21. СТАНОВНИШТВО СТАРО 15 И ВИШЕ ГОДИНА ПРЕМА БРАЧНОМ СТАЊУ И ПОЛУ, СЛОВАЦИ

	Укупно	Мушко						Женско					
		свега	нео-жењен	оже-њен	удовац	разве-ден	непо-знато	свега	неу-дата	удата	удо-вица	разве-дена	непо-знато
Република Србија	50894	24030	6805	15196	1228	736	65	26864	3873	16279	5660	987	65
Централна Србија	2192	934	250	592	46	44	2	1258	143	768	277	68	2
Војводина	48702	23096	6555	14604	1182	692	63	25606	3730	15511	5383	919	63

(У %)

	Мушко						Женско					
	свега	нео-жењен	ожењен	удовац	разве-ден	непо-знато	свега	неудата	удата	удовица	разве-дена	непо-знато
Република Србија	100,00	28,32	63,24	5,11	3,06	0,27	100,00	14,42	60,60	21,07	3,67	0,24
Централна Србија	100,00	26,77	63,38	4,93	4,71	0,21	100,00	11,37	61,05	22,02	5,41	0,16
Војводина	100,00	28,38	63,23	5,12	3,00	0,27	100,00	14,57	60,58	21,02	3,59	0,25

2.5-22. СТАНОВНИШТВО СТАРО 15 И ВИШЕ ГОДИНА ПРЕМА БРАЧНОМ СТАЊУ И ПОЛУ, СЛОВЕНЦИ

	Укупно	Мушко						Женско					
		свега	нео-жењен	ože-њен	удовац	разве-ден	непо-знато	свега	неу-дата	удата	удо-вица	разве-дена	непо-знато
Република Србија	4853	1850	343	1260	147	97	3	3003	348	1629	816	206	4
Централна Србија	3005	1035	157	730	95	52	1	1970	187	1100	556	124	3
Војводина	1848	815	186	530	52	45	2	1033	161	529	260	82	1

(У %)

	Мушко						Женско					
	свега	нео-жењен	ожењен	удовац	разве-ден	непо-знато	свега	неудата	удата	удовица	разве-дена	непо-знато
Република Србија	100,00	18,54	68,11	7,95	5,24	0,16	100,00	11,59	54,25	27,17	6,86	0,13
Централна Србија	100,00	15,17	70,53	9,18	5,02	0,10	100,00	9,49	55,84	28,22	6,29	0,15
Војводина	100,00	22,82	65,03	6,38	5,52	0,25	100,00	15,59	51,21	25,17	7,94	0,10

2.5-23. СТАНОВНИШТВО СТАРО 15 И ВИШЕ ГОДИНА ПРЕМА БРАЧНОМ СТАЊУ И ПОЛУ, ТУРЦИ

	Укупно	Мушко						Женско					
		свега	нео-жењен	ože-њен	удовац	разве-ден	непо-знато	свега	неу-дата	удата	удо-вица	разве-дена	непо-знато
Република Србија	446	259	59	172	16	11	1	187	31	117	26	13	-
Централна Србија	326	188	45	124	13	6	-	138	23	88	21	6	-
Војводина	120	71	14	48	3	5	1	49	8	29	5	7	-

(У %)

	Мушко						Женско					
	свега	нео-жењен	ожењен	удовац	разве-ден	непо-знато	свега	неудата	удата	удовица	разве-дена	непо-знато
Република Србија	100,00	22,78	66,41	6,18	4,25	0,39	100,00	16,58	62,57	13,90	6,95	-
Централна Србија	100,00	23,94	65,96	6,91	3,19	-	100,00	16,67	63,77	15,22	4,35	-
Војводина	100,00	19,72	67,61	4,23	7,04	1,41	100,00	16,33	59,18	10,20	14,29	-

2.5-24. СТАНОВНИШТВО СТАРО 15 И ВИШЕ ГОДИНА ПРЕМА БРАЧНОМ СТАЊУ И ПОЛУ, УКРАЈИНЦИ

	Укупно	Мушко						Женско					
		свега	нео-жењен	оже-њен	удовац	разве-ден	непо-знато	свега	неу-дата	удата	удо-вица	разве-дена	непо-знато
Република Србија	4685	2016	585	1277	92	61	1	2669	376	1665	494	133	1
Централна Србија	680	147	38	92	7	10	-	533	35	385	89	24	-
Војводина	4005	1869	547	1185	85	51	1	2136	341	1280	405	109	1

(У %)

	Мушко						Женско					
	свега	нео-жењен	ожењен	удовац	разве-ден	непо-знато	свега	неудата	удата	удовица	разве-дена	непо-знато
Република Србија	100,00	29,02	63,34	4,56	3,03	0,05	100,00	14,09	62,38	18,51	4,98	0,04
Централна Србија	100,00	25,85	62,59	4,76	6,80	-	100,00	6,57	72,23	16,70	4,50	-
Војводина	100,00	29,27	63,40	4,55	2,73	0,05	100,00	15,96	59,93	18,96	5,10	0,05

2.5-25. СТАНОВНИШТВО СТАРО 15 И ВИШЕ ГОДИНА ПРЕМА БРАЧНОМ СТАЊУ И ПОЛУ, ХРВАТИ

	Укупно	Мушко						Женско					
		свега	нео-жењен	оже-њен	удовац	разве-ден	непо-знато	свега	неу-дата	удата	удо-вица	разве-дена	непо-знато
Република Србија	64240	25486	6655	16245	1427	1137	22	38754	5063	22875	8650	2134	32
Централна Србија	13806	4086	662	2912	309	196	7	9720	682	6150	2303	576	9
Војводина	50434	21400	5993	13333	1118	941	15	29034	4381	16725	6347	1558	23

(У %)

	Мушко						Женско					
	свега	нео-жењен	ожењен	удовац	разве-ден	непо-знато	свега	неудата	удата	удовица	разве-дена	непо-знато
Република Србија	100,00	26,11	63,74	5,60	4,46	0,09	100,00	13,06	59,03	22,32	5,51	0,08
Централна Србија	100,00	16,20	71,27	7,56	4,80	0,17	100,00	7,02	63,27	23,69	5,93	0,09
Војводина	100,00	28,00	62,30	5,22	4,40	0,07	100,00	15,09	57,60	21,86	5,37	0,08

2.5-26. СТАНОВНИШТВО СТАРО 15 И ВИШЕ ГОДИНА ПРЕМА БРАЧНОМ СТАЊУ И ПОЛУ, ЧЕСИ

	Укупно	Мушко						Женско					
		свега	нео-жењен	ože-њен	удовац	разве-ден	непо-знато	свега	неу-дата	удата	удо-вица	разве-дена	непо-знато
Република Србија	1994	849	196	575	51	26	1	1145	143	660	291	48	3
Централна Србија	547	164	35	108	14	7	-	383	29	233	96	24	1
Војводина	1447	685	161	467	37	19	1	762	114	427	195	24	2

(У %)

	Мушко						Женско					
	свега	нео-жењен	ожењен	удовац	разве-ден	непо-знато	свега	неудата	удата	удовица	разве-дена	непо-знато
Република Србија	100,00	23,09	67,73	6,01	3,06	0,12	100,00	12,49	57,64	25,41	4,19	0,26
Централна Србија	100,00	21,34	65,85	8,54	4,27	-	100,00	7,57	60,84	25,07	6,27	0,26
Војводина	100,00	23,50	68,18	5,40	2,77	0,15	100,00	14,96	56,04	25,59	3,15	0,26

2.5-27. СТАНОВНИШТВО СТАРО 15 И ВИШЕ ГОДИНА ПРЕМА БРАЧНОМ СТАЊУ И ПОЛУ, ШОКЦИ

	Укупно	Мушко						Женско					
		свега	нео-жењен	ože-њен	удовац	разве-ден	непо-знато	свега	неу-дата	удата	удо-вица	разве-дена	непо-знато
Република Србија	683	244	56	155	23	10	-	439	41	244	128	26	-
Централна Србија	38	10	5	5	-	-	-	28	5	16	4	3	-
Војводина	645	234	51	150	23	10	-	411	36	228	124	23	-

(У %)

	Мушко						Женско					
	свега	нео-жењен	ожењен	удовац	разве-ден	непо-знато	свега	неудата	удата	удовица	разве-дена	непо-знато
Република Србија	100,00	22,95	63,52	9,43	4,10	-	100,00	9,34	55,58	29,16	5,92	-
Централна Србија	100,00	50,00	50,00	-	-	-	100,00	17,86	57,14	14,29	10,71	-
Војводина	100,00	21,79	64,10	9,83	4,27	-	100,00	8,76	55,47	30,17	5,60	-

2.5-28. СТАНОВНИШТВО СТАРО 15 И ВИШЕ ГОДИНА ПРЕМА БРАЧНОМ СТАЊУ И ПОЛУ, АШКАЛИЈЕ

	Укупно	Мушко						Женско					
		свега	нео-жењен	оже-њен	удовац	разве-ден	непо-знато	свега	неу-дата	удата	удо-вица	разве-дена	непо-знато
Република Србија	427	222	73	130	14	4	1	205	60	130	12	3	-
Централна Србија	298	160	49	97	12	1	1	138	38	92	7	1	-
Војводина	129	62	24	33	2	3	-	67	22	38	5	2	-

(У %)

	Мушко						Женско					
	свега	нео-жењен	ожењен	удовац	разве-ден	непо-знато	свега	неудата	удата	удовица	разве-дена	непо-знато
Република Србија	100,00	32,88	58,56	6,31	1,80	0,45	100,00	29,27	63,41	5,85	1,46	-
Централна Србија	100,00	30,63	60,63	7,50	0,63	0,63	100,00	27,54	66,67	5,07	0,72	-
Војводина	100,00	38,71	53,23	3,23	4,84	-	100,00	32,84	56,72	7,46	2,99	-

2.5-29. СТАНОВНИШТВО СТАРО 15 И ВИШЕ ГОДИНА ПРЕМА БРАЧНОМ СТАЊУ И ПОЛУ, ЦИНЦАРИ

	Укупно	Мушко						Женско					
		свега	нео-жењен	оже-њен	удовац	разве-ден	непо-знато	свега	неу-дата	удата	удо-вица	разве-дена	непо-знато
Република Србија	265	127	29	83	6	9	-	138	26	82	23	7	-
Централна Србија	223	106	24	69	4	9	-	117	23	66	21	7	-
Војводина	42	21	5	14	2	-	-	21	3	16	2	-	-

(У %)

	Мушко						Женско					
	свега	нео-жењен	ожењен	удовац	разве-ден	непо-знато	свега	неудата	удата	удовица	разве-дена	непо-знато
Република Србија	100,00	22,83	65,35	4,72	7,09	-	100,00	18,84	59,42	16,67	5,07	-
Централна Србија	100,00	22,64	65,09	3,77	8,49	-	100,00	19,66	56,41	17,95	5,98	-
Војводина	100,00	23,81	66,67	9,52	-	-	100,00	14,29	76,19	9,52	-	-

2.6. ПРОСЕЧНА СТАРОСТ ОСНОВНИХ КОНТИГЕНАТА СТАНОВНИШТВА

	Република Србија	Централна Србија	Војводина
УКУПНО			
Радно способно становништво	38,63	38,66	38,55
Мушко (15-64)	39,44	39,49	39,31
Женско (15-59)	37,74	37,75	37,72
Женско фертилно становништво (15-49)	33,18	33,18	33,16
Малолетно становништво (0-17)	9,65	9,63	9,70
Пунолетно становништво (18 и више)	47,75	47,92	47,31
65 и више	72,91	72,90	72,93
80 и више	84,04	83,99	84,19
СРБИ			
Радно способно становништво	38,67	38,77	38,30
Мушко (15-64)	39,51	39,62	39,12
Женско (15-59)	37,75	37,85	37,40
Женско фертилно становништво (15-49)	33,21	33,25	33,05
Малолетно становништво (0-17)	9,70	9,69	9,75
Пунолетно становништво (18 и више)	47,85	48,10	46,89
65 и више	72,84	72,88	72,67
80 и више	83,98	83,95	84,13
ЦРНОГОРЦИ			
Радно способно становништво	39,46	40,97	38,02
Мушко (15-64)	40,67	42,19	39,19
Женско (15-59)	37,75	39,20	36,43
Женско фертилно становништво (15-49)	33,41	34,76	32,24
Малолетно становништво (0-17)	10,13	10,13	10,12
Пунолетно становништво (18 и више)	47,60	49,22	45,94
65 и више	72,59	72,78	72,35
80 и више	84,45	84,38	84,57
ЈУГОСЛОВЕНИ			
Радно способно становништво	38,34	40,61	37,01
Мушко (15-64)	39,01	41,60	37,49
Женско (15-59)	37,73	39,71	36,55
Женско фертилно становништво (15-49)	33,44	34,58	32,84
Малолетно становништво (0-17)	9,92	10,28	9,79
Пунолетно становништво (18 и више)	46,14	50,01	43,42
65 и више	73,42	73,88	72,83
80 и више	83,66	83,62	83,71
АЛБАНЦИ			
Радно способно становништво	34,76	34,71	36,47
Мушко (15-64)	35,40	35,28	37,95
Женско (15-59)	34,08	34,09	33,53
Женско фертилно становништво (15-49)	30,84	30,83	31,03
Малолетно становништво (0-17)	9,01	9,01	9,10
Пунолетно становништво (18 и више)	41,68	41,70	40,89
65 и више	72,57	72,61	70,94
80 и више	85,31	85,31	84,33

2.6. ПРОСЕЧНА СТАРОСТ ОСНОВНИХ КОНТИГЕНАТА СТАНОВНИШТВА (наставак)

	Република Србија	Централна Србија	Војводина
БОШЊАЦИ			
Радно способно становништво	35,61	35,60	39,80
Мушко (15-64)	36,42	36,40	40,64
Женско (15-59)	34,80	34,79	38,57
Женско фертилно становништво (15-49)	31,36	31,35	34,86
Малолетно становништво (0-17)	9,36	9,36	9,68
Пунолетно становништво (18 и више)	42,26	42,25	45,41
65 и више	72,30	72,30	71,12
80 и више	85,05	85,06	83,50
МАЂАРИ			
Радно способно становништво	40,08	44,78	40,03
Мушко (15-64)	40,73	44,76	40,70
Женско (15-59)	39,37	44,80	39,30
Женско фертилно становништво (15-49)	33,78	37,00	33,74
Малолетно становништво (0-17)	9,75	11,07	9,75
Пунолетно становништво (18 и више)	49,85	55,27	49,79
65 и више	73,68	73,50	73,68
80 и више	84,43	85,14	84,42
МУСЛИМАНИ			
Радно способно становништво	37,68	37,53	38,32
Мушко (15-64)	38,39	38,19	39,26
Женско (15-59)	36,93	36,83	37,32
Женско фертилно становништво (15-49)	33,38	33,13	34,43
Малолетно становништво (0-17)	9,83	9,82	9,88
Пунолетно становништво (18 и више)	44,05	44,12	43,73
65 и више	71,82	71,99	70,89
80 и више	84,50	84,65	83,41
БУГАРИ			
Радно способно становништво	41,96	41,81	43,55
Мушко (15-64)	43,08	42,92	44,81
Женско (15-59)	40,36	40,23	41,75
Женско фертилно становништво (15-49)	34,15	34,07	34,96
Малолетно становништво (0-17)	9,80	9,80	9,79
Пунолетно становништво (18 и више)	53,91	53,92	53,81
65 и више	73,51	73,56	72,92
80 и више	84,19	84,21	84,01
БУЊЕВЦИ			
Радно способно становништво	41,10	46,08	41,05
Мушко (15-64)	41,58	43,57	41,57
Женско (15-59)	40,54	47,47	40,45
Женско фертилно становништво (15-49)	34,73	37,91	34,70
Малолетно становништво (0-17)	10,02	9,40	10,02
Пунолетно становништво (18 и више)	51,70	59,73	51,59
65 и више	73,39	74,37	73,37
80 и више	84,15	86,33	84,11

2.6. ПРОСЕЧНА СТАРОСТ ОСНОВНИХ КОНТИГЕНАТА СТАНОВНИШТВА (наставак)

	Република Србија	Централна Србија	Војводина
ВЛАСИ			
Радно способно становништво	41,26	41,25	44,63
Мушко (15-64)	41,96	41,95	44,71
Женско (15-59)	40,33	40,32	44,50
Женско фертилно становништво (15-49)	34,10	34,09	38,77
Малолетно становништво (0-17)	9,34	9,34	10,50
Пунолетно становништво (18 и више)	54,08	54,07	56,11
65 и више	73,68	73,68	76,17
80 и више	84,25	84,25	84,07
ГОРАНЦИ			
Радно способно становништво	35,50	35,63	34,67
Мушко (15-64)	36,46	36,71	34,81
Женско (15-59)	34,43	34,42	34,51
Женско фертилно становништво (15-49)	31,62	31,65	31,43
Малолетно становништво (0-17)	9,38	9,31	9,73
Пунолетно становништво (18 и више)	40,54	40,79	38,75
65 и више	71,47	71,52	70,98
80 и више	82,37	82,50	80,50
ГРЦИ			
Радно способно становништво	40,81	42,19	39,00
Мушко (15-64)	41,03	42,21	39,49
Женско (15-59)	40,49	42,16	38,27
Женско фертилно становништво (15-49)	34,34	34,67	33,99
Малолетно становништво (0-17)	9,08	5,64	11,24
Пунолетно становништво (18 и више)	53,26	55,03	50,23
65 и више	73,64	73,81	73,24
80 и више	84,55	84,56	84,50
ЕГИПЋАНИ			
Радно способно становништво	33,44	33,85	31,15
Мушко (15-64)	33,87	34,34	31,39
Женско (15-59)	32,91	33,25	30,81
Женско фертилно становништво (15-49)	30,89	31,05	29,98
Малолетно становништво (0-17)	8,76	8,42	10,18
Пунолетно становништво (18 и више)	37,24	37,34	36,63
65 и више	71,28	71,74	66,50
80 и више	82,00	82,00	-
ЈЕВРЕЈИ			
Радно способно становништво	41,52	41,76	41,13
Мушко (15-64)	42,23	42,55	41,80
Женско (15-59)	40,96	41,21	40,49
Женско фертилно становништво (15-49)	33,22	33,14	33,35
Малолетно становништво (0-17)	12,23	13,33	11,26
Пунолетно становништво (18 и више)	55,53	56,03	54,70
65 и више	77,16	77,61	76,37
80 и више	85,26	85,30	85,18

2.6. ПРОСЕЧНА СТАРОСТ ОСНОВНИХ КОНТИГЕНАТА СТАНОВНИШТВА (наставак)

	Република Србија	Централна Србија	Војводина
МАКЕДОНЦИ			
Радно способно становништво	42,54	43,51	41,41
Мушко (15-64)	43,10	44,48	41,72
Женско (15-59)	42,06	42,79	41,10
Женско фертилно становништво (15-49)	36,89	37,63	35,95
Малолетно становништво (0-17)	10,46	11,16	10,01
Пунолетно становништво (18 и више)	50,09	51,39	48,44
65 и више	72,94	72,95	72,91
80 и више	83,77	83,75	83,80
НЕМЦИ			
Радно способно становништво	42,80	44,63	42,40
Мушко (15-64)	43,04	43,91	42,86
Женско (15-59)	42,48	45,55	41,78
Женско фертилно становништво (15-49)	36,28	38,64	35,82
Малолетно становништво (0-17)	10,51	10,89	10,47
Пунолетно становништво (18 и више)	57,27	59,13	56,81
65 и више	73,45	72,82	73,63
80 и више	84,76	84,39	84,85
РОМИ			
Радно способно становништво	34,33	34,37	34,22
Мушко (15-64)	34,83	34,88	34,71
Женско (15-59)	33,79	33,84	33,67
Женско фертилно становништво (15-49)	30,82	30,84	30,76
Пунолетно становништво (18 и више)	8,62	8,57	8,74
Малолетно становништво (0-17)	39,18	39,29	38,89
65 и више	71,32	71,40	71,04
80 и више	84,08	84,07	84,12
РУМУНИ			
Радно способно становништво	39,17	36,36	39,62
Мушко (15-64)	40,58	40,37	40,59
Женско (15-59)	37,85	35,05	38,55
Женско фертилно становништво (15-49)	33,01	32,01	33,29
Малолетно становништво (0-17)	9,41	9,65	9,39
Пунолетно становништво (18 и више)	49,47	44,20	50,23
65 и више	73,94	73,93	73,94
80 и више	83,69	84,72	83,59
РУСИ			
Радно способно становништво	39,31	38,81	40,30
Мушко (15-64)	42,80	42,88	42,72
Женско (15-59)	38,20	37,95	38,84
Женско фертилно становништво (15-49)	35,16	35,19	35,09
Малолетно становништво (0-17)	10,42	10,65	10,10
Пунолетно становништво (18 и више)	49,58	47,99	52,34
65 и више	74,36	74,61	74,06
80 и више	84,83	85,77	83,69

2.6. ПРОСЕЧНА СТАРОСТ ОСНОВНИХ КОНТИГЕНАТА СТАНОВНИШТВА (наставак)

	Република Србија	Централна Србија	Војводина
РУСИНИ			
Радно способно становништво	39,78	45,47	39,69
Мушко (15-64)	40,63	46,07	40,57
Женско (15-59)	38,81	45,10	38,68
Женско фертилно становништво (15-49)	33,75	38,29	33,68
Малолетно становништво (0-17)	9,72	7,72	9,73
Пунолетно становништво (18 и више)	49,66	55,55	49,54
65 и више	73,73	72,15	73,77
80 и више	84,17	83,50	84,18
СЛОВАЦИ			
Радно способно становништво	39,56	42,10	39,45
Мушко (15-64)	40,13	42,28	40,05
Женско (15-59)	38,92	41,92	38,79
Женско фертилно становништво (15-49)	33,73	36,29	33,63
Малолетно становништво (0-17)	9,59	10,36	9,57
Пунолетно становништво (18 и више)	48,95	51,95	48,81
65 и више	73,24	72,56	73,27
80 и више	84,07	83,52	84,10
СЛОВЕНЦИ			
Радно способно становништво	44,50	46,25	42,39
Мушко (15-64)	45,05	46,78	43,33
Женско (15-59)	43,98	45,83	41,34
Женско фертилно становништво (15-49)	36,52	38,24	34,48
Малолетно становништво (0-17)	10,22	10,25	10,20
Пунолетно становништво (18 и више)	58,03	60,58	53,78
65 и више	74,36	74,67	73,57
80 и више	85,18	85,11	85,43
ТУРЦИ			
Радно способно становништво	39,78	39,68	40,02
Мушко (15-64)	40,67	40,31	41,58
Женско (15-59)	38,52	38,76	37,97
Женско фертилно становништво (15-49)	34,04	33,06	35,95
Малолетно становништво (0-17)	9,57	9,23	10,63
Пунолетно становништво (18 и више)	47,48	48,01	46,02
65 и више	73,20	72,90	74,50
80 и више	84,25	84,17	84,50
УКРАЈИНЦИ			
Радно способно становништво	39,22	37,81	39,44
Мушко (15-64)	40,26	40,67	40,24
Женско (15-59)	38,26	37,00	38,57
Женско фертилно становништво (15-49)	33,57	34,01	33,44
Малолетно становништво (0-17)	9,94	11,29	9,85
Пунолетно становништво (18 и више)	48,22	48,57	48,16
65 и више	72,84	75,03	72,39
80 и више	83,82	84,50	83,66

2.6. ПРОСЕЧНА СТАРОСТ ОСНОВНИХ КОНТИГЕНАТА СТАНОВНИШТВА (наставак)

	Република Србија	Централна Србија	Војводина
ХРВАТИ			
Радно способно становништво	41,85	46,48	40,84
Мушко (15-64)	42,06	46,72	41,33
Женско (15-59)	41,66	46,35	40,38
Женско фертилно становништво (15-49)	35,85	39,43	35,09
Малолетно становништво (0-17)	10,25	11,32	10,19
Пунолетно становништво (18 и више)	52,39	57,62	50,93
65 и више	72,96	73,11	72,91
80 и више	84,20	84,30	84,17
ЧЕСИ			
Радно способно становништво	42,04	45,41	40,95
Мушко (15-64)	42,01	43,93	41,64
Женско (15-59)	42,06	46,11	40,15
Женско фертилно становништво (15-49)	35,64	39,21	34,31
Малолетно становништво (0-17)	9,71	12,07	9,49
Пунолетно становништво (18 и више)	52,84	56,96	51,25
65 и више	74,28	74,91	73,95
80 и више	83,94	84,35	83,64
ШОКЦИ			
Радно способно становништво	43,56	42,42	43,64
Мушко (15-64)	43,20	42,28	43,25
Женско (15-59)	43,83	42,50	43,95
Женско фертилно становништво (15-49)	36,81	37,50	36,74
Малолетно становништво (0-17)	10,80	-	10,80
Пунолетно становништво (18 и више)	56,93	50,68	57,31
65 и више	73,45	72,50	73,48
80 и више	84,84	81,50	84,93
АШКАЛИЈЕ			
Радно способно становништво	33,82	34,25	32,89
Мушко (15-64)	34,54	35,25	32,86
Женско (15-59)	33,05	33,12	32,92
Женско фертилно становништво (15-49)	29,43	29,30	29,67
Малолетно становништво (0-17)	9,13	8,87	9,83
Пунолетно становништво (18 и више)	39,59	40,59	37,32
65 и више	73,81	74,12	72,50
80 и више	85,30	84,75	87,50
ЦИНЦАРИ			
Радно способно становништво	43,76	43,49	44,87
Мушко (15-64)	44,86	44,44	46,61
Женско (15-59)	42,51	42,44	42,81
Женско фертилно становништво (15-49)	34,32	34,60	33,06
Малолетно становништво (0-17)	8,50	8,80	6,25
Пунолетно становништво (18 и више)	53,27	54,02	49,30
65 и више	73,85	74,03	71,00
80 и више	83,83	84,13	81,50

2.7. ОСНОВНИ СКУПОВИ СТАНОВНИШТВА ПРЕМА АКТИВНОСТИ И ПОЛУ

	Укупно	Активно		Лица са личним приходом				Издржавано становништво					Лица на раду - боравку у иностранству краћем од 1. г.
		свега	обавља занимање	свега	пензионер	имају приходе од имовине	имају друге личне приходе	свега	домаћица	деца, ученици, студенти	неспособни за рад	остали	
РЕПУБЛИКА СРБИЈА													
Свега	**7498001**	3398227	2642987	1511816	1426857	20152	64807	2570639	609051	1792541	96708	72339	17319
Мушко	**3645930**	1923985	1525785	730285	689257	10224	30804	981839	-	901079	38079	42681	9821
Женско	**3852071**	1474242	1117202	781531	737600	9928	34003	1588800	609051	891462	58629	29658	7498
ЦЕНТРАЛНА СРБИЈА													
Свега	**5466009**	2485427	1941875	1102817	1050943	8690	43184	1863796	428792	1307973	73621	53410	13969
Мушко	**2660988**	1393788	1112149	542451	516545	5539	20367	716714	-	658271	27673	30770	8035
Женско	**2805021**	1091639	829726	560366	534398	3151	22817	1147082	428792	649702	45948	22640	5934
ВОЈВОДИНА													
Свега	**2031992**	912800	701112	408999	375914	11462	21623	706843	180259	484568	23087	18929	3350
Мушко	**984942**	530197	413636	187834	172712	4685	10437	265125	-	242808	10406	11911	1786
Женско	**1047050**	382603	287476	221165	203202	6777	11186	441718	180259	241760	12681	7018	1564

(У %)

	Активно		Лица са личним приходом				Издржавано становништво				
	свега	обавља занимање	свега	пензионер	имају приходе од имовине	имају друге личне приходе	свега	домаћица	деца, ученици, студенти	неспособни за рад	остали
РЕПУБЛИКА СРБИЈА											
Свега	**100**	45,3	**100**	94,4	1,3	4,3	**100**	23,7	69,7	3,8	2,8
Мушко	**100**	52,8	**100**	92,0	2,5	5,5	**100**	0,0	91,5	4,0	4,5
Женско	**100**	38,3	**100**	92,0	3,0	5,0	**100**	69,4	28,2	1,5	0,8
ЦЕНТРАЛНА СРБИЈА											
Свега	**100**	45,5	**100**	95,3	0,8	3,9	**100**	23,0	70,2	4,0	2,9
Мушко	**100**	52,4	**100**	95,2	1,0	3,8	**100**	0,0	91,8	3,9	4,3
Женско	**100**	38,9	**100**	95,4	0,6	4,1	**100**	37,4	56,6	4,0	2,0
ВОЈВОДИНА											
Свега	**100**	44,9	**100**	91,9	2,8	5,3	**100**	25,5	68,6	3,3	2,7
Мушко	**100**	53,8	**100**	91,9	2,5	5,6	**100**	0,0	91,6	3,9	4,5
Женско	**100**	36,5	**100**	91,9	3,1	5,1	**100**	40,8	54,7	2,9	1,6

(У %)

	РЕПУБЛИКА СРБИЈА			ЦЕНТРАЛНА СРБИЈА			ВОЈВОДИНА		
	савега	мушко	женско	савега	мушко	женско	савега	мушко	женско
УКУПНО	**100**	**100**	**100**	**100**	**100**	**100**	**100**	**100**	**100**
Активно	45,3	52,8	38,3	45,5	52,4	38,9	44,9	53,8	36,5
Лица са личним приходом	20,2	20,0	20,3	20,2	20,4	20,0	20,1	19,1	21,1
Издржавано становништво	34,3	26,9	41,2	34,1	26,9	40,9	34,8	26,9	42,2
Лица на раду - боравку у иностранству краћем од 1. год.	0,2	0,3	0,2	0,3	0,3	0,2	0,2	0,2	0,1

(У %)

	РЕПУБЛИКА СРБИЈА			ЦЕНТРАЛНА СРБИЈА			ВОЈВОДИНА		
	савега	мушко	женско	савега	мушко	женско	савега	мушко	женско
УКУПНО	**100**	48,6	51,4	**100**	48,7	51,3	**100**	48,5	51,5
Активно	**100**	56,6	43,4	**100**	56,1	43,9	**100**	58,1	41,9
Лица са личним приходом	**100**	48,3	51,7	**100**	49,2	50,8	**100**	45,9	54,1
Издржавано становништво	**100**	38,2	61,8	**100**	38,5	61,5	**100**	37,5	62,5
Лица на раду - боравку у иностранству краћем од 1. год.	**100**	56,7	43,3	**100**	57,5	42,5	**100**	53,3	46,7

2.7-1. ОСНОВНИ СКУПОВИ СТАНОВНИШТВА ПРЕМА АКТИВНОСТИ И ПОЛУ

	Укупно	Активно		Лица са личним приходом				Издржавано становништво					Лица на раду - боравку у иностранству краћем од 1. г.
		свега	обавља занимање	свега	пензионер	имају приходе од имовине	имају друге личне приходе	свега	домаћица	деца, ученици, студенти	неспособни за рад	остали	
СРБИ													
Република Србија													
Свега	6212838	2858883	2241000	1254603	1193925	13454	47224	2086894	476092	1478486	79695	52621	12458
Мушко	3030356	1607597	1286050	612361	583056	7401	21904	803220	-	740978	30979	31263	7178
Женско	3182482	1251286	954950	642242	610869	6053	25320	1283674	476092	737508	48716	21358	5280
Централна Србија													
Свега	4891031	2258396	1783564	1000768	958291	7768	34709	1621347	363760	1151715	65521	40351	10520
Мушко	2383952	1260621	1017308	491394	470498	4878	16018	625832	-	577972	24425	23435	6105
Женско	2507079	997775	766256	509374	487793	2890	18691	995515	363760	573743	41096	16916	4415
Војводина													
Свега	1321807	600487	457436	253835	235634	5686	12515	465547	112332	326771	14174	12270	1938
Мушко	646404	346976	268742	120967	112558	2523	5886	177388	-	163006	6554	7828	1073
Женско	675403	253511	188694	132868	123076	3163	6629	288159	112332	163765	7620	4442	865
ЦРНОГОРЦИ													
Република Србија													
Свега	69049	32227	25371	16351	15969	88	294	20344	2859	16909	222	354	127
Мушко	37923	19761	15797	8696	8474	64	158	9385	-	9056	93	236	81
Женско	31126	12466	9574	7655	7495	24	136	10959	2859	7853	129	118	46
Централна Србија													
Свега	33536	15967	13048	8850	8623	57	170	8638	1587	6741	110	200	81
Мушко	18876	9809	8174	5029	4895	44	90	3988	-	3807	44	137	50
Женско	14660	6158	4874	3821	3728	13	80	4650	1587	2934	66	63	31
Војводина													
Свега	35513	16260	12323	7501	7346	31	124	11706	1272	10168	112	154	46
Мушко	19047	9952	7623	3667	3579	20	68	5397	-	5249	49	99	31
Женско	16466	6308	4700	3834	3767	11	56	6309	1272	4919	63	55	15
ЈУГОСЛОВЕНИ													
Република Србија													
Свега	80721	37958	28696	17448	16616	166	666	25153	4847	19437	350	519	162
Мушко	37481	19675	15041	7686	7278	90	318	10037	-	9554	175	308	83
Женско	43240	18283	13655	9762	9338	76	348	15116	4847	9883	175	211	79
Централна Србија													
Свега	30840	13924	10858	9116	8814	57	245	7702	1731	5609	154	208	98
Мушко	14006	6958	5474	4169	4020	34	115	2829	-	2645	75	109	50
Женско	16834	6966	5384	4947	4794	23	130	4873	1731	2964	79	99	48
Војводина													
Свега	49881	24034	17838	8332	7802	109	421	17451	3116	13828	196	311	64
Мушко	23475	12717	9567	3517	3258	56	203	7208	-	6909	100	199	33
Женско	26406	11317	8271	4815	4544	53	218	10243	3116	6919	96	112	31

	Укупно	Активно		Лица са личним приходом				Издржавано становништво					Лица на раду - боравку у иностранству краћем од 1. г.
		свега	обавља занимање	свега	пензионер	имају приходе од имовине	имају друге личне приходе	свега	домаћица	деца, ученици, студенти	неспособни за рад	остали	
АЛБАНЦИ													
Република Србија													
Свега	61647	21395	12305	3612	3291	77	244	36237	10947	23198	909	1183	403
Мушко	31245	14883	8546	2655	2420	71	164	13454	-	12286	474	694	253
Женско	30402	6512	3759	957	871	6	80	22783	10947	10912	435	489	150
Централна Србија													
Свега	59952	20585	11677	3433	3127	76	230	35540	10727	22757	891	1165	394
Мушко	30157	14216	8005	2504	2281	70	153	13188	-	12046	461	681	249
Женско	29795	6369	3672	929	846	6	77	22352	10727	10711	430	484	145
Војводина													
Свега	1695	810	628	179	164	1	14	697	220	441	18	18	9
Мушко	1088	667	541	151	139	1	11	266	-	240	13	13	4
Женско	607	143	87	28	25	-	3	431	220	201	5	5	5
БОШЊАЦИ													
Република Србија													
Свега	136087	54649	35063	15700	14771	222	707	64925	16476	45101	1571	1777	813
Мушко	67171	32447	21490	9282	8736	180	366	24916	-	23294	576	1046	526
Женско	68916	22202	13573	6418	6035	42	341	40009	16476	21807	995	731	287
Централна Србија													
Свега	135670	54455	34921	15620	14696	222	702	64783	16439	45002	1568	1774	812
Мушко	66937	32319	21389	9238	8695	180	363	24855	-	23238	574	1043	525
Женско	68733	22136	13532	6382	6001	42	339	39928	16439	21764	994	731	287
Војводина													
Свега	417	194	142	80	75	-	5	142	37	99	3	3	1
Мушко	234	128	101	44	41	-	3	61	-	56	2	3	1
Женско	183	66	41	36	34	-	2	81	37	43	1	-	-
МАЂАРИ													
Република Србија													
Свега	293299	127926	103697	74677	68620	3095	2962	90368	30164	55181	3230	1793	328
Мушко	138165	76171	62306	31501	28948	1059	1494	30321	-	27911	1323	1087	172
Женско	155134	51755	41391	43176	39672	2036	1468	60047	30164	27270	1907	706	156
Централна Србија													
Свега	3092	1155	903	1351	1329	1	21	582	331	196	31	24	4
Мушко	1020	512	416	390	380	1	9	117	-	89	17	11	1
Женско	2072	643	487	961	949	-	12	465	331	107	14	13	3
Војводина													
Свега	290207	126771	102794	73326	67291	3094	2941	89786	29833	54985	3199	1769	324
Мушко	137145	75659	61890	31111	28568	1058	1485	30204	-	27822	1306	1076	171
Женско	153062	51112	40904	42215	38723	2036	1456	59582	29833	27163	1893	693	153

	Укупно	Активно		Лица са личним приходом				Издржавано становништво					Лица на раду - боравку у иностранству краћем од 1. г.
		свега	обавља занимање	свега	пензионер	имају приходе од имовине	имају друге личне приходе	свега	домаћица	деца, ученици, студенти	неспособни за рад	остали	
МУСЛИМАНИ													
Република Србија													
Свега	19503	8671	5333	3280	2997	25	258	7453	2303	4756	204	190	99
Мушко	9772	5126	3287	1900	1752	19	129	2675	-	2462	101	112	71
Женско	9731	3545	2046	1380	1245	6	129	4778	2303	2294	103	78	28
Централна Србија													
Свега	15869	6988	4250	2691	2474	23	194	6100	1827	3954	162	157	90
Мушко	7925	4102	2603	1539	1430	17	92	2220	-	2054	78	88	64
Женско	7944	2886	1647	1152	1044	6	102	3880	1827	1900	84	69	26
Војводина													
Свега	3634	1683	1083	589	523	2	64	1353	476	802	42	33	9
Мушко	1847	1024	684	361	322	2	37	455	-	408	23	24	7
Женско	1787	659	399	228	201	-	27	898	476	394	19	9	2
БУГАРИ													
Република Србија													
Свега	20497	8606	6913	6069	5808	58	203	5809	2071	3078	438	222	13
Мушко	10669	5376	4314	3393	3266	42	85	1892	-	1594	161	137	8
Женско	9828	3230	2599	2676	2542	16	118	3917	2071	1484	277	85	5
Централна Србија													
Свега	18839	7890	6308	5546	5306	46	194	5390	1898	2868	412	212	13
Мушко	9790	4925	3929	3105	2988	36	81	1752	-	1473	148	131	8
Женско	9049	2965	2379	2441	2318	10	113	3638	1898	1395	264	81	5
Војводина													
Свега	1658	716	605	523	502	12	9	419	173	210	26	10	-
Мушко	879	451	385	288	278	6	4	140	-	121	13	6	-
Женско	779	265	220	235	224	6	5	279	173	89	13	4	-
БУЊЕВЦИ													
Република Србија													
Свега	20012	8808	7221	6447	6088	205	154	4751	1477	2966	170	138	6
Мушко	9306	5170	4222	2491	2360	68	63	1639	-	1498	69	72	6
Женско	10706	3638	2999	3956	3728	137	91	3112	1477	1468	101	66	-
Централна Србија													
Свега	246	78	68	137	136	-	1	31	18	12	-	1	-
Мушко	64	32	29	26	26	-	-	6	-	6	-	-	-
Женско	182	46	39	111	110	-	1	25	18	6	-	1	-
Војводина													
Свега	19766	8730	7153	6310	5952	205	153	4720	1459	2954	170	137	6
Мушко	9242	5138	4193	2465	2334	68	63	1633	-	1492	69	72	6
Женско	10524	3592	2960	3845	3618	137	90	3087	1459	1462	101	65	-

	Укупно	Активно		Лица са личним приходом				Издржавано становништво					Лица на раду - боравку у иностранству краћем од 1. г.
		свега	обавља занимање	свега	пензионер	имају приходе од имовине	имају друге личне приходе	свега	домаћица	деца, ученици, студенти	неспособни за рад	остали	
ВЛАСИ													
Република Србија													
Свега	40054	16672	15025	10015	9700	48	267	13163	4579	6109	2065	410	204
Мушко	19685	10445	9415	5146	4995	37	114	3991	-	3187	588	216	103
Женско	20369	6227	5610	4869	4705	11	153	9172	4579	2922	1477	194	101
Централна Србија													
Свега	39953	16633	14991	9993	9679	48	266	13123	4559	6095	2059	410	204
Мушко	19631	10417	9388	5131	4981	37	113	3980	-	3180	584	216	103
Женско	20322	6216	5603	4862	4698	11	153	9143	4559	2915	1475	194	101
Војводина													
Свега	101	39	34	22	21	-	1	40	20	14	6	-	-
Мушко	54	28	27	15	14	-	1	11	-	7	4	-	-
Женско	47	11	7	7	7	-	-	29	20	7	2	-	-
ГОРАНЦИ													
Република Србија													
Свега	4581	1974	1194	426	371	12	43	2152	771	1330	16	35	29
Мушко	2365	1334	945	290	253	8	29	725	-	693	10	22	16
Женско	2216	640	249	136	118	4	14	1427	771	637	6	13	13
Централна Србија													
Свега	3975	1718	1050	389	339	12	38	1839	668	1127	14	30	29
Мушко	2047	1151	831	270	235	8	27	610	-	583	9	18	16
Женско	1928	567	219	119	104	4	11	1229	668	544	5	12	13
Војводина													
Свега	606	256	144	37	32	-	5	313	103	203	2	5	-
Мушко	318	183	114	20	18	-	2	115	-	110	1	4	-
Женско	288	73	30	17	14	-	3	198	103	93	1	1	-
ГРЦИ													
Република Србија													
Свега	572	228	178	208	206	2	-	132	37	89	2	4	4
Мушко	297	148	119	95	93	2	-	50	-	47	-	3	4
Женско	275	80	59	113	113	-	-	82	37	42	2	1	-
Централна Србија													
Свега	352	132	99	145	143	2	-	73	27	43	-	3	2
Мушко	177	88	73	59	57	2	-	28	-	26	-	2	2
Женско	175	44	26	86	86	-	-	45	27	17	-	1	-
Војводина													
Свега	220	96	79	63	63	-	-	59	10	46	2	1	2
Мушко	120	60	46	36	36	-	-	22	-	21	-	1	2
Женско	100	36	33	27	27	-	-	37	10	25	2	-	-

	Укупно	Активно		Лица са личним приходом				Издржавано становништво					Лица на раду - боравку у иностранству краћем од 1. г.
		свега	обавља занимање	свега	пензионер	имају приходе од имовине	имају друге личне приходе	свега	домаћица	деца, ученици, студенти	неспособни за рад	остали	
ЕГИПЋАНИ													
Република Србија													
Свега	814	310	157	60	37	1	22	437	112	303	4	18	7
Мушко	452	213	119	47	26	1	20	188	-	175	3	10	4
Женско	362	97	38	13	11	-	2	249	112	128	1	8	3
Централна Србија													
Свега	685	268	143	54	32	1	21	362	92	252	4	14	1
Мушко	382	179	107	42	22	1	19	160	-	150	3	7	1
Женско	303	89	36	12	10	-	2	202	92	102	1	7	-
Војводина													
Свега	129	42	14	6	5	-	1	75	20	51	-	4	6
Мушко	70	34	12	5	4	-	1	28	-	25	-	3	3
Женско	59	8	2	1	1	-	-	47	20	26	-	1	3
ЈЕВРЕЈИ													
Република Србија													
Свега	1158	449	375	466	459	1	6	241	35	197	3	6	2
Мушко	461	204	177	156	152	1	3	100	-	95	-	5	1
Женско	697	245	198	310	307	-	3	141	35	102	3	1	1
Централна Србија													
Свега	706	282	231	297	294	-	3	125	19	101	1	4	2
Мушко	267	120	102	100	98	-	2	46	-	43		3	1
Женско	439	162	129	197	196	-	1	79	19	58	1	1	1
Војводина													
Свега	452	167	144	169	165	1	3	116	16	96	2	2	-
Мушко	194	84	75	56	54	1	1	54	-	52	-	2	-
Женско	258	83	69	113	111	-	2	62	16	44	2	-	-
МАКЕДОНЦИ													
Република Србија													
Свега	25847	12209	9452	7121	6853	42	226	6469	3045	3125	143	156	48
Мушко	11627	6083	4873	3690	3561	28	101	1828	-	1673	65	90	26
Женско	14220	6126	4579	3431	3292	14	125	4641	3045	1452	78	66	22
Централна Србија													
Свега	14062	6569	5191	4403	4292	15	96	3055	1617	1299	50	89	35
Мушко	5928	2949	2439	2182	2140	11	31	775	-	707	24	44	22
Женско	8134	3620	2752	2221	2152	4	65	2280	1617	592	26	45	13
Војводина													
Свега	11785	5640	4261	2718	2561	27	130	3414	1428	1826	93	67	13
Мушко	5699	3134	2434	1508	1421	17	70	1053	-	966	41	46	4
Женско	6086	2506	1827	1210	1140	10	60	2361	1428	860	52	21	9

	Укупно	Активно		Лица са личним приходом				Издржавано становништво					Лица на раду - боравку у иностранству краћем од 1. г.
		свега	обавља занимање	свега	пензионер	имају приходе од имовине	имају друге личне приходе	свега	домаћица	деца, ученици, студенти	неспособни за рад	остали	
НЕМЦИ													
Република Србија													
Свега	3901	1261	976	1748	1701	24	23	880	382	429	30	39	12
Мушко	1625	773	610	590	573	8	9	254	-	215	12	27	8
Женско	2276	488	366	1158	1128	16	14	626	382	214	18	12	4
Централна Србија													
Свега	747	207	169	390	383	2	5	146	86	45	4	11	4
Мушко	291	128	107	129	125	2	2	31	-	23	2	6	3
Женско	456	79	62	261	258	-	3	115	86	22	2	5	1
Војводина													
Свега	3154	1054	807	1358	1318	22	18	734	296	384	26	28	8
Мушко	1334	645	503	461	448	6	7	223	-	192	10	21	5
Женско	1820	409	304	897	870	16	11	511	296	192	16	7	3
РОМИ													
Република Србија													
Свега	108193	35468	18708	13051	4965	152	7934	58972	16225	38261	1498	2988	702
Мушко	54531	24650	14712	7072	2705	106	4261	22428	-	19645	817	1966	381
Женско	53662	10818	3996	5979	2260	46	3673	36544	16225	18616	681	1022	321
Централна Србија													
Свега	79136	26174	13838	9350	4191	102	5057	43056	11996	27927	994	2139	556
Мушко	39676	18020	10950	5143	2308	74	2761	16209	-	14262	548	1399	304
Женско	39460	8154	2888	4207	1883	28	2296	26847	11996	13665	446	740	252
Војводина													
Свега	29057	9294	4870	3701	774	50	2877	15916	4229	10334	504	849	146
Мушко	14855	6630	3762	1929	397	32	1500	6219	-	5383	269	567	77
Женско	14202	2664	1108	1772	377	18	1377	9697	4229	4951	235	282	69
РУМУНИ													
Република Србија													
Свега	34576	15543	12671	5080	3848	660	572	13751	5423	6521	1338	469	202
Мушко	15787	9119	7560	2396	1821	292	283	4194	-	3354	548	292	78
Женско	18789	6424	5111	2684	2027	368	289	9557	5423	3167	790	177	124
Централна Србија													
Свега	4157	1636	1301	510	444	5	61	1953	1337	440	90	86	58
Мушко	1129	630	494	204	178	3	23	283	-	204	43	36	12
Женско	3028	1006	807	306	266	2	38	1670	1337	236	47	50	46
Војводина													
Свега	30419	13907	11370	4570	3404	655	511	11798	4086	6081	1248	383	144
Мушко	14658	8489	7066	2192	1643	289	260	3911	-	3150	505	256	66
Женско	15761	5418	4304	2378	1761	366	251	7887	4086	2931	743	127	78

	Укупно	Активно		Лица са личним приходом				Издржавано становништво					Лица на раду - боравку у иностранству краћем од 1. г.
		свега	обавља занимање	свега	пензионер	имају приходе од имовине	имају друге личне приходе	свега	домаћица	деца, ученици, студенти	неспособни за рад	остали	
РУСИ													
Република Србија													
Свега	2588	1010	653	754	734	5	15	810	521	253	11	25	14
Мушко	684	283	231	253	246	1	6	148	-	140	3	5	-
Женско	1904	727	422	501	488	4	9	662	521	113	8	20	14
Централна Србија													
Свега	1648	651	397	422	411	2	9	564	396	143	5	20	11
Мушко	339	132	108	128	127	-	1	79	-	74	2	3	-
Женско	1309	519	289	294	284	2	8	485	396	69	3	17	11
Војводина													
Свега	940	359	256	332	323	3	6	246	125	110	6	5	3
Мушко	345	151	123	125	119	1	5	69	-	66	1	2	-
Женско	595	208	133	207	204	2	1	177	125	44	5	3	3
РУСИНИ													
Република Србија													
Свега	15905	7242	5754	3739	3318	304	117	4917	1411	3245	164	97	7
Мушко	7682	4262	3487	1647	1481	111	55	1769	-	1649	70	50	4
Женско	8223	2980	2267	2092	1837	193	62	3148	1411	1596	94	47	3
Централна Србија													
Свега	279	106	90	114	113	-	1	58	27	26	3	2	1
Мушко	98	45	40	37	37	-	-	15	-	12	2	1	1
Женско	181	61	50	77	76	-	1	43	27	14	1	1	-
Војводина													
Свега	15626	7136	5664	3625	3205	304	116	4859	1384	3219	161	95	6
Мушко	7584	4217	3447	1610	1444	111	55	1754	-	1637	68	49	3
Женско	8042	2919	2217	2015	1761	193	61	3105	1384	1582	93	46	3
СЛОВАЦИ													
Република Србија													
Свега	59021	27283	22265	11330	10335	576	419	20247	7208	11431	1172	436	161
Мушко	28178	16533	13661	5131	4707	227	197	6432	-	5686	465	281	82
Женско	30843	10750	8604	6199	5628	349	222	13815	7208	5745	707	155	79
Централна Србија													
Свега	2384	1006	806	762	729	11	22	614	289	299	14	12	2
Мушко	1027	555	466	309	293	6	10	163	-	150	7	6	-
Женско	1357	451	340	453	436	5	12	451	289	149	7	6	2
Војводина													
Свега	56637	26277	21459	10568	9606	565	397	19633	6919	11132	1158	424	159
Мушко	27151	15978	13195	4822	4414	221	187	6269	-	5536	458	275	82
Женско	29486	10299	8264	5746	5192	344	210	13364	6919	5596	700	149	77

	Укупно	Активно		Лица са личним приходом				Издржавано становништво					Лица на раду - боравку у иностранству краћем од 1. г.
		свега	обавља занимање	свега	пензионер	имају приходе од имовине	имају друге личне приходе	свега	домаћица	деца, ученици, студенти	неспособни за рад	остали	
СЛОВЕНЦИ													
Република Србија													
Свега	5104	1645	1304	2434	2389	7	38	1006	487	476	27	16	19
Мушко	1979	873	726	833	818	2	13	266	-	242	13	11	7
Женско	3125	772	578	1601	1571	5	25	740	487	234	14	5	12
Централна Србија													
Свега	3099	869	688	1671	1655	4	12	547	335	187	15	10	12
Мушко	1086	419	350	547	545	2	-	116	-	103	7	6	4
Женско	2013	450	338	1124	1110	2	12	431	335	84	8	4	8
Војводина													
Свега	2005	776	616	763	734	3	26	459	152	289	12	6	7
Мушко	893	454	376	286	273	-	13	150	-	139	6	5	3
Женско	1112	322	240	477	461	3	13	309	152	150	6	1	4
ТУРЦИ													
Република Србија													
Свега	522	234	159	92	89	-	3	188	69	102	8	9	8
Мушко	302	167	111	64	63	-	1	66	-	60	1	5	5
Женско	220	67	48	28	26	-	2	122	69	42	7	4	3
Централна Србија													
Свега	385	164	99	68	65	-	3	152	57	78	8	9	1
Мушко	224	122	72	46	45	-	1	56	-	50	1	5	-
Женско	161	42	27	22	20	-	2	96	57	28	7	4	1
Војводина													
Свега	137	70	60	24	24	-	-	36	12	24	-	-	7
Мушко	78	45	39	18	18	-	-	10	-	10	-	-	5
Женско	59	25	21	6	6	-	-	26	12	14	-	-	2
УКРАЈИНЦИ													
Република Србија													
Свега	5354	2231	1655	1371	1331	8	32	1744	657	996	30	61	8
Мушко	2339	1214	985	598	582	3	13	524	-	486	14	24	3
Женско	3015	1017	670	773	749	5	19	1220	657	510	16	37	5
Централна Србија													
Свега	719	262	166	208	202	2	4	249	166	65	5	13	-
Мушко	160	69	60	62	61	1	-	29	-	25	2	2	-
Женско	559	193	106	146	141	1	4	220	166	40	3	11	-
Војводина													
Свега	4635	1969	1489	1163	1129	6	28	1495	491	931	25	48	8
Мушко	2179	1145	925	536	521	2	13	495	-	461	12	22	3
Женско	2456	824	564	627	608	4	15	1000	491	470	13	26	5

	Укупно	Активно		Лица са личним приходом				Издржавано становништво					Лица на раду - боравку у иностранству краћем од 1. г.
		свега	обавља занимање	свега	пензионер	имају приходе од имовине	имају друге личне приходе	свега	домаћица	деца, ученици, студенти	неспособни за рад	остали	
ХРВАТИ													
Република Србија													
Свега	70602	28885	22548	22515	21486	455	574	19081	8128	9710	676	567	121
Мушко	28727	15137	12097	8099	7743	159	197	5434	-	4874	258	302	57
Женско	41875	13748	10451	14416	13743	296	377	13647	8128	4836	418	265	64
Централна Србија													
Свега	14056	4515	3468	6945	6788	28	129	2550	1799	562	70	119	46
Мушко	4200	1718	1366	2114	2067	15	32	350	-	274	30	46	18
Женско	9856	2797	2102	4831	4721	13	97	2200	1799	288	40	73	28
Војводина													
Свега	56546	24370	19080	15570	14698	427	445	16531	6329	9148	606	448	75
Мушко	24527	13419	10731	5985	5676	144	165	5084	-	4600	228	256	39
Женско	32019	10951	8349	9585	9022	283	280	11447	6329	4548	378	192	36
ЧЕСИ													
Република Србија													
Свега	2211	895	700	689	660	12	17	621	226	335	44	16	6
Мушко	971	495	404	272	261	5	6	203	-	182	11	10	1
Женско	1240	400	296	417	399	7	11	418	226	153	33	6	5
Централна Србија													
Свега	563	190	141	262	257	1	4	108	69	34	3	2	3
Мушко	175	70	53	84	83	-	1	21	-	20	1	-	-
Женско	388	120	88	178	174	1	3	87	69	14	2	2	3
Војводина													
Свега	1648	705	559	427	403	11	13	513	157	301	41	14	3
Мушко	796	425	351	188	178	5	5	182	-	162	10	10	1
Женско	852	280	208	239	225	6	8	331	157	139	31	4	2
ШОКЦИ													
Република Србија													
Свега	717	255	199	287	269	9	9	174	95	57	17	5	1
Мушко	260	130	105	97	88	4	5	32	-	24	6	2	1
Женско	457	125	94	190	181	5	4	142	95	33	11	3	-
Централна Србија													
Свега	38	16	11	12	12	-	-	10	6	1	1	2	-
Мушко	10	6	4	2	2	-	-	2	-	-	1	1	-
Женско	28	10	7	10	10	-	-	8	6	1	-	1	-
Војводина													
Свега	679	239	188	275	257	9	9	164	89	56	16	3	1
Мушко	250	124	101	95	86	4	5	30	-	24	5	1	1
Женско	429	115	87	180	171	5	4	134	89	32	11	2	-

	Укупно	Активно		Лица са личним приходом				Издржавано становништво					Лица на раду - боравку у иностранству краћем од 1. г.
		свега	обавља занимање	свега	пензионер	имају приходе од имовине	имају друге личне приходе	свега	домаћица	деца, ученици, студенти	неспособни за рад	остали	
АШКАЛИЈЕ													
Република Србија													
Свега	584	204	114	53	41	-	12	324	101	205	3	15	3
Мушко	302	143	84	37	30	-	7	119	-	108	1	10	3
Женско	282	61	30	16	11	-	5	205	101	97	2	5	-
Централна Србија													
Свега	413	146	92	37	31	-	6	227	66	148	1	12	3
Мушко	214	101	68	28	25	-	3	82	-	73	1	8	3
Женско	199	45	24	9	6	-	3	145	66	75	-	4	-
Војводина													
Свега	171	58	22	16	10	-	6	97	35	57	2	3	-
Мушко	88	42	16	9	5	-	4	37	-	35	-	2	-
Женско	83	16	6	7	5	-	2	60	35	22	2	1	-
ЦИНЦАРИ													
Република Србија													
Свега	293	133	106	97	90	4	3	60	18	41	-	1	3
Мушко	137	78	64	41	38	1	2	15	-	15	-	-	3
Женско	156	55	42	56	52	3	1	45	18	26	-	1	-
Централна Србија													
Свега	248	110	86	85	78	4	3	51	15	35	-	1	2
Мушко	115	65	52	35	32	1	2	13	-	13	-	-	2
Женско	133	45	34	50	46	3	1	38	15	22	-	1	
Војводина													
Свега	45	23	20	12	12	-	-	9	3	6	-	-	1
Мушко	22	13	12	6	6	-	-	2	-	2	-	-	1
Женско	23	10	8	6	6	-	-	7	3	4	-	-	-

2.7-2. ОСНОВНИ СКУПОВИ СТАНОВНИШТВА ПРЕМА АКТИВНОСТИ И ПОЛУ (У%)

	Активно		Лица са личним приходом				Издржавано становништво				
	свега	обавља занимање	свега	пензионер	имају приходе од имовине	имају друге личне приходе	свега	дома-ћица	деца, ученици, студенти	неспо-собни за рад	остали
СРБИ											
РЕПУБЛИКА СРБИЈА											
Свега	**100**	78,4	**100**	95,2	1,1	3,8	**100**	22,8	70,8	3,8	2,5
Мушко	**100**	80,0	**100**	95,2	1,2	3,6	**100**	0,0	92,3	3,9	3,9
Женско	**100**	76,3	**100**	95,1	0,9	3,9	**100**	37,1	57,5	3,8	1,7
ЦЕНТРАЛНА СРБИЈА											
Свега	**100**	79,0	**100**	95,8	0,8	3,5	**100**	22,4	71,0	4,0	2,5
Мушко	**100**	80,7	**100**	95,7	1,0	3,3	**100**	0,0	92,4	3,9	3,7
Женско	**100**	76,8	**100**	95,8	0,6	3,7	**100**	36,5	57,6	4,1	1,7
ВОЈВОДИНА											
Свега	**100**	76,2	**100**	92,8	2,2	4,9	**100**	24,1	70,2	3,0	2,6
Мушко	**100**	77,5	**100**	93,0	2,1	4,9	**100**	0,0	91,9	3,7	4,4
Женско	**100**	74,4	**100**	92,6	2,4	5,0	**100**	39,0	56,8	2,6	1,5
ЦРНОГОРЦИ											
РЕПУБЛИКА СРБИЈА											
Свега	**100**	78,7	**100**	97,7	0,5	1,8	**100**	14,1	83,1	1,1	1,7
Мушко	**100**	79,9	**100**	97,4	0,7	1,8	**100**	0,0	96,5	1,0	2,5
Женско	**100**	76,8	**100**	97,9	0,3	1,8	**100**	26,1	71,7	1,2	1,1
ЦЕНТРАЛНА СРБИЈА											
Свега	**100**	81,7	**100**	97,4	0,6	1,9	**100**	18,4	78,0	1,3	2,3
Мушко	**100**	83,3	**100**	97,3	0,9	1,8	**100**	0,0	95,5	1,1	3,4
Женско	**100**	79,1	**100**	97,6	0,3	2,1	**100**	34,1	63,1	1,4	1,4
ВОЈВОДИНА											
Свега	**100**	75,8	**100**	97,9	0,4	1,7	**100**	10,9	86,9	1,0	1,3
Мушко	**100**	76,6	**100**	97,6	0,5	1,9	**100**	0,0	97,3	0,9	1,8
Женско	**100**	74,5	**100**	98,3	0,3	1,5	**100**	20,2	78,0	1,0	0,9
ЈУГОСЛОВЕНИ											
РЕПУБЛИКА СРБИЈА											
Свега	**100**	75,6	**100**	95,2	1,0	3,8	**100**	19,3	77,3	1,4	2,1
Мушко	**100**	76,4	**100**	94,7	1,2	4,1	**100**	0,0	95,2	1,7	3,1
Женско	**100**	74,7	**100**	95,7	0,8	3,6	**100**	32,1	65,4	1,2	1,4
ЦЕНТРАЛНА СРБИЈА											
Свега	**100**	78,0	**100**	96,7	0,6	2,7	**100**	22,5	72,8	2,0	2,7
Мушко	**100**	78,7	**100**	96,4	0,8	2,8	**100**	0,0	93,5	2,7	3,9
Женско	**100**	77,3	**100**	96,9	0,5	2,6	**100**	35,5	60,8	1,6	2,0
ВОЈВОДИНА											
Свега	**100**	74,2	**100**	93,6	1,3	5,1	**100**	17,9	79,2	1,1	1,8
Мушко	**100**	75,2	**100**	92,6	1,6	5,8	**100**	0,0	95,9	1,4	2,8
Женско	**100**	73,1	**100**	94,4	1,1	4,5	**100**	30,4	67,5	0,9	1,1

	Активно		Лица са личним приходом				Издржавано становништво				
	свега	обавља занимање	свега	пензионер	имају приходе од имовине	имају друге личне приходе	свега	дома-ћица	деца, ученици, студенти	неспо-собни за рад	остали
АЛБАНЦИ											
РЕПУБЛИКА СРБИЈА											
Свега	**100**	57,5	**100**	91,1	2,1	6,8	**100**	30,2	64,0	2,5	3,3
Мушко	**100**	57,4	**100**	91,1	2,7	6,2	**100**	0,0	91,3	3,5	5,2
Женско	**100**	57,7	**100**	91,0	0,6	8,4	**100**	48,0	47,9	1,9	2,1
ЦЕНТРАЛНА СРБИЈА											
Свега	**100**	56,7	**100**	91,1	2,2	6,7	**100**	30,2	64,0	2,5	3,3
Мушко	**100**	56,3	**100**	91,1	2,8	6,1	**100**	0,0	91,3	3,5	5,2
Женско	**100**	57,7	**100**	91,1	0,6	8,3	**100**	48,0	47,9	1,9	2,2
ВОЈВОДИНА											
Свега	**100**	77,5	**100**	91,6	0,6	7,8	**100**	31,6	63,3	2,6	2,6
Мушко	**100**	81,1	**100**	92,1	0,7	7,3	**100**	0,0	90,2	4,9	4,9
Женско	**100**	60,8	**100**	89,3	0,0	10,7	**100**	51,0	46,6	1,2	1,2
БОШЊАЦИ											
РЕПУБЛИКА СРБИЈА											
Свега	**100**	64,2	**100**	94,1	1,4	4,5	**100**	25,4	69,5	2,4	2,7
Мушко	**100**	66,2	**100**	94,1	1,9	3,9	**100**	0,0	93,5	2,3	4,2
Женско	**100**	61,1	**100**	94,0	0,7	5,3	**100**	41,2	54,5	2,5	1,8
ЦЕНТРАЛНА СРБИЈА											
Свега	**100**	64,1	**100**	94,1	1,4	4,5	**100**	25,4	69,5	2,4	2,7
Мушко	**100**	66,2	**100**	94,1	1,9	3,9	**100**	0,0	93,5	2,3	4,2
Женско	**100**	61,1	**100**	94,0	0,7	5,3	**100**	41,2	54,5	2,5	1,8
ВОЈВОДИНА											
Свега	**100**	73,2	**100**	93,8	0,0	6,3	**100**	26,1	69,7	2,1	2,1
Мушко	**100**	78,9	**100**	93,2	0,0	6,8	**100**	0,0	91,8	3,3	4,9
Женско	**100**	62,1	**100**	94,4	0,0	5,6	**100**	45,7	53,1	1,2	0,0
МАЂАРИ											
РЕПУБЛИКА СРБИЈА											
Свега	**100**	81,1	**100**	91,9	4,1	4,0	**100**	33,4	61,1	3,6	2,0
Мушко	**100**	81,8	**100**	91,9	3,4	4,7	**100**	0,0	92,1	4,4	3,6
Женско	**100**	80,0	**100**	91,9	4,7	3,4	**100**	50,2	45,4	3,2	1,2
ЦЕНТРАЛНА СРБИЈА											
Свега	**100**	78,2	**100**	98,4	0,1	1,6	**100**	56,9	33,7	5,3	4,1
Мушко	**100**	81,3	**100**	97,4	0,3	2,3	**100**	0,0	76,1	14,5	9,4
Женско	**100**	75,7	**100**	98,8	0,0	1,2	**100**	71,2	23,0	3,0	2,8
ВОЈВОДИНА											
Свега	**100**	81,1	**100**	91,8	4,2	4,0	**100**	33,2	61,2	3,6	2,0
Мушко	**100**	81,8	**100**	91,8	3,4	4,8	**100**	0,0	92,1	4,3	3,6
Женско	**100**	80,0	**100**	91,7	4,8	3,4	**100**	50,1	45,6	3,2	1,2

	Активно		Лица са личним приходом				Издржавано становништво				
	свега	обавља занимање	свега	пензионер	имају приходе од имовине	имају друге личне приходе	свега	дома-ћица	деца, ученици, студенти	неспо-собни за рад	остали
МУСЛИМАНИ											
РЕПУБЛИКА СРБИЈА											
Свега	**100**	61,5	**100**	91,4	0,8	7,9	**100**	30,9	63,8	2,7	2,5
Мушко	**100**	64,1	**100**	92,2	1,0	6,8	**100**	0,0	92,0	3,8	4,2
Женско	**100**	57,7	**100**	90,2	0,4	9,3	**100**	48,2	48,0	2,2	1,6
ЦЕНТРАЛНА СРБИЈА											
Свега	**100**	60,8	**100**	91,9	0,9	7,2	**100**	30,0	64,8	2,7	2,6
Мушко	**100**	63,5	**100**	92,9	1,1	6,0	**100**	0,0	92,5	3,5	4,0
Женско	**100**	57,1	**100**	90,6	0,5	8,9	**100**	47,1	49,0	2,2	1,8
ВОЈВОДИНА											
Свега	**100**	64,3	**100**	88,8	0,3	10,9	**100**	35,2	59,3	3,1	2,4
Мушко	**100**	66,8	**100**	89,2	0,6	10,2	**100**	0,0	89,7	5,1	5,3
Женско	**100**	60,5	**100**	88,2	0,0	11,8	**100**	53,0	43,9	2,1	1,0
БУГАРИ											
РЕПУБЛИКА СРБИЈА											
Свега	**100**	80,3	**100**	95,7	1,0	3,3	**100**	35,7	53,0	7,5	3,8
Мушко	**100**	80,2	**100**	96,3	1,2	2,5	**100**	0,0	84,2	8,5	7,2
Женско	**100**	80,5	**100**	95,0	0,6	4,4	**100**	52,9	37,9	7,1	2,2
ЦЕНТРАЛНА СРБИЈА											
Свега	**100**	79,9	**100**	95,7	0,8	3,5	**100**	35,2	53,2	7,6	3,9
Мушко	**100**	79,8	**100**	96,2	1,2	2,6	**100**	0,0	84,1	8,4	7,5
Женско	**100**	80,2	**100**	95,0	0,4	4,6	**100**	52,2	38,3	7,3	2,2
ВОЈВОДИНА											
Свега	**100**	84,5	**100**	96,0	2,3	1,7	**100**	41,3	50,1	6,2	2,4
Мушко	**100**	85,4	**100**	96,5	2,1	1,4	**100**	0,0	86,4	9,3	4,3
Женско	**100**	83,0	**100**	95,3	2,6	2,1	**100**	62,0	31,9	4,7	1,4
БУЊЕВЦИ											
РЕПУБЛИКА СРБИЈА											
Свега	**100**	82,0	**100**	94,4	3,2	2,4	**100**	31,1	62,4	3,6	2,9
Мушко	**100**	81,7	**100**	94,7	2,7	2,5	**100**	0,0	91,4	4,2	4,4
Женско	**100**	82,4	**100**	94,2	3,5	2,3	**100**	47,5	47,2	3,2	2,1
ЦЕНТРАЛНА СРБИЈА											
Свега	**100**	87,2	**100**	99,3	0,0	0,7	**100**	58,1	38,7	0,0	3,2
Мушко	**100**	90,6	**100**	100,0	0,0	0,0	**100**	0,0	100,0	0,0	0,0
Женско	**100**	84,8	**100**	99,1	0,0	0,9	**100**	72,0	24,0	0,0	4,0
ВОЈВОДИНА											
Свега	**100**	81,9	**100**	94,3	3,2	2,4	**100**	30,9	62,6	3,6	2,9
Мушко	**100**	81,6	**100**	94,7	2,8	2,6	**100**	0,0	91,4	4,2	4,4
Женско	**100**	82,4	**100**	94,1	3,6	2,3	**100**	47,3	47,4	3,3	2,1

	Активно		Лица са личним приходом				Издржавано становништво				
	свега	обавља занимање	свега	пензионер	имају приходе од имовине	имају друге личне приходе	свега	дома-ћица	деца, ученици, студенти	неспо-собни за рад	остали
ВЛАСИ											
РЕПУБЛИКА СРБИЈА											
Свега	**100**	90,1	**100**	96,9	0,5	2,7	**100**	34,8	46,4	15,7	3,1
Мушко	**100**	90,1	**100**	97,1	0,7	2,2	**100**	0,0	79,9	14,7	5,4
Женско	**100**	90,1	**100**	96,6	0,2	3,1	**100**	49,9	31,9	16,1	2,1
ЦЕНТРАЛНА СРБИЈА											
Свега	**100**	90,1	**100**	96,9	0,5	2,7	**100**	34,7	46,4	15,7	3,1
Мушко	**100**	90,1	**100**	97,1	0,7	2,2	**100**	0,0	79,9	14,7	5,4
Женско	**100**	90,1	**100**	96,6	0,2	3,1	**100**	49,9	31,9	16,1	2,1
ВОЈВОДИНА											
Свега	**100**	87,2	**100**	95,5	0,0	4,5	**100**	50,0	35,0	15,0	0,0
Мушко	**100**	96,4	**100**	93,3	0,0	6,7	**100**	0,0	63,6	36,4	0,0
Женско	**100**	63,6	**100**	100,0	0,0	0,0	**100**	69,0	24,1	6,9	0,0
ГОРАНЦИ											
РЕПУБЛИКА СРБИЈА											
Свега	**100**	60,5	**100**	87,1	2,8	10,1	**100**	35,8	61,8	0,7	1,6
Мушко	**100**	70,8	**100**	87,2	2,8	10,0	**100**	0,0	95,6	1,4	3,0
Женско	**100**	38,9	**100**	86,8	2,9	10,3	**100**	54,0	44,6	0,4	0,9
ЦЕНТРАЛНА СРБИЈА											
Свега	**100**	61,1	**100**	87,1	3,1	9,8	**100**	36,3	61,3	0,8	1,6
Мушко	**100**	72,2	**100**	87,0	3,0	10,0	**100**	0,0	95,6	1,5	3,0
Женско	**100**	38,6	**100**	87,4	3,4	9,2	**100**	54,4	44,3	0,4	1,0
ВОЈВОДИНА											
Свега	**100**	56,3	**100**	86,5	0,0	13,5	**100**	32,9	64,9	0,6	1,6
Мушко	**100**	62,3	**100**	90,0	0,0	10,0	**100**	0,0	95,7	0,9	3,5
Женско	**100**	41,1	**100**	82,4	0,0	17,6	**100**	52,0	47,0	0,5	0,5
ГРЦИ											
РЕПУБЛИКА СРБИЈА											
Свега	**100**	78,1	**100**	99,0	1,0	0,0	**100**	28,0	67,4	1,5	3,0
Мушко	**100**	80,4	**100**	97,9	2,1	0,0	**100**	0,0	94,0	0,0	6,0
Женско	**100**	73,8	**100**	100,0	0,0	0,0	**100**	45,1	51,2	2,4	1,2
ЦЕНТРАЛНА СРБИЈА											
Свега	**100**	75,0	**100**	98,6	1,4	0,0	**100**	37,0	58,9	0,0	4,1
Мушко	**100**	83,0	**100**	96,6	3,4	0,0	**100**	0,0	92,9	0,0	7,1
Женско	**100**	59,1	**100**	100,0	0,0	0,0	**100**	60,0	37,8	0,0	2,2
ВОЈВОДИНА											
Свега	**100**	82,3	**100**	100,0	0,0	0,0	**100**	16,9	78,0	3,4	1,7
Мушко	**100**	76,7	**100**	100,0	0,0	0,0	**100**	0,0	95,5	0,0	4,5
Женско	**100**	91,7	**100**	100,0	0,0	0,0	**100**	27,0	67,6	5,4	0,0

	Активно		Лица са личним приходом				Издржавано становништво				
	свега	обавља занимање	свега	пензионер	имају приходе од имовине	имају друге личне приходе	свега	дома-ћица	деца, ученици, студенти	неспо-собни за рад	остали
ЕГИПЋАНИ											
РЕПУБЛИКА СРБИЈА											
Свега	**100**	50,6	**100**	61,7	1,7	36,7	**100**	25,6	69,3	0,9	4,1
Мушко	**100**	55,9	**100**	55,3	2,1	42,6	**100**	0,0	93,1	1,6	5,3
Женско	**100**	39,2	**100**	84,6	0,0	15,4	**100**	45,0	51,4	0,4	3,2
ЦЕНТРАЛНА СРБИЈА											
Свега	**100**	53,4	**100**	59,3	1,9	38,9	**100**	25,4	69,6	1,1	3,9
Мушко	**100**	59,8	**100**	52,4	2,4	45,2	**100**	0,0	93,8	1,9	4,4
Женско	**100**	40,4	**100**	83,3	0,0	16,7	**100**	45,5	50,5	0,5	3,5
ВОЈВОДИНА											
Свега	**100**	33,3	**100**	83,3	0,0	16,7	**100**	26,7	68,0	0,0	5,3
Мушко	**100**	35,3	**100**	80,0	0,0	20,0	**100**	0,0	89,3	0,0	10,7
Женско	**100**	25,0	**100**	100,0	0,0	0,0	**100**	42,6	55,3	0,0	2,1
ЈЕВРЕЈИ											
РЕПУБЛИКА СРБИЈА											
Свега	**100**	83,5	**100**	98,5	0,2	1,3	**100**	14,5	81,7	1,2	2,5
Мушко	**100**	86,8	**100**	97,4	0,6	1,9	**100**	0,0	95,0	0,0	5,0
Женско	**100**	80,8	**100**	99,0	0,0	1,0	**100**	24,8	72,3	2,1	0,7
ЦЕНТРАЛНА СРБИЈА											
Свега	**100**	81,9	**100**	99,0	0,0	1,0	**100**	15,2	80,8	0,8	3,2
Мушко	**100**	85,0	**100**	98,0	0,0	2,0	**100**	0,0	93,5	0,0	6,5
Женско	**100**	79,6	**100**	99,5	0,0	0,5	**100**	24,1	73,4	1,3	1,3
ВОЈВОДИНА											
Свега	**100**	86,2	**100**	97,6	0,6	1,8	**100**	13,8	82,8	1,7	1,7
Мушко	**100**	89,3	**100**	96,4	1,8	1,8	**100**	0,0	96,3	0,0	3,7
Женско	**100**	83,1	**100**	98,2	0,0	1,8	**100**	25,8	71,0	3,2	0,0
МАКЕДОНЦИ											
РЕПУБЛИКА СРБИЈА											
Свега	**100**	77,4	**100**	96,2	0,6	3,2	**100**	47,1	48,3	2,2	2,4
Мушко	**100**	80,1	**100**	96,5	0,8	2,7	**100**	0,0	91,5	3,6	4,9
Женско	**100**	74,7	**100**	95,9	0,4	3,6	**100**	65,6	31,3	1,7	1,4
ЦЕНТРАЛНА СРБИЈА											
Свега	**100**	79,0	**100**	97,5	0,3	2,2	**100**	52,9	42,5	1,6	2,9
Мушко	**100**	82,7	**100**	98,1	0,5	1,4	**100**	0,0	91,2	3,1	5,7
Женско	**100**	76,0	**100**	96,9	0,2	2,9	**100**	70,9	26,0	1,1	2,0
ВОЈВОДИНА											
Свега	**100**	75,5	**100**	94,2	1,0	4,8	**100**	41,8	53,5	2,7	2,0
Мушко	**100**	77,7	**100**	94,2	1,1	4,6	**100**	0,0	91,7	3,9	4,4
Женско	**100**	72,9	**100**	94,2	0,8	5,0	**100**	60,5	36,4	2,2	0,9

	Активно		Лица са личним приходом				Издржавано становништво				
	свега	обавља занимање	свега	пензионер	имају приходе од имовине	имају друге личне приходе	свега	дома-ћица	деца, ученици, студенти	неспо-собни за рад	остали
НЕМЦИ											
РЕПУБЛИКА СРБИЈА											
Свега	**100**	77,4	**100**	97,3	1,4	1,3	**100**	43,4	48,8	3,4	4,4
Мушко	**100**	78,9	**100**	97,1	1,4	1,5	**100**	0,0	84,6	4,7	10,6
Женско	**100**	75,0	**100**	97,4	1,4	1,2	**100**	61,0	34,2	2,9	1,9
ЦЕНТРАЛНА СРБИЈА											
Свега	**100**	81,6	**100**	98,2	0,5	1,3	**100**	58,9	30,8	2,7	7,5
Мушко	**100**	83,6	**100**	96,9	1,6	1,6	**100**	0,0	74,2	6,5	19,4
Женско	**100**	78,5	**100**	98,9	0,0	1,1	**100**	74,8	19,1	1,7	4,3
ВОЈВОДИНА											
Свега	**100**	76,6	**100**	97,1	1,6	1,3	**100**	40,3	52,3	3,5	3,8
Мушко	**100**	78,0	**100**	97,2	1,3	1,5	**100**	0,0	86,1	4,5	9,4
Женско	**100**	74,3	**100**	97,0	1,8	1,2	**100**	57,9	37,6	3,1	1,4
РОМИ											
РЕПУБЛИКА СРБИЈА											
Свега	**100**	52,7	**100**	38,0	1,2	60,8	**100**	27,5	64,9	2,5	5,1
Мушко	**100**	59,7	**100**	38,2	1,5	60,3	**100**	0,0	87,6	3,6	8,8
Женско	**100**	36,9	**100**	37,8	0,8	61,4	**100**	44,4	50,9	1,9	2,8
ЦЕНТРАЛНА СРБИЈА											
Свега	**100**	52,9	**100**	44,8	1,1	54,1	**100**	27,9	64,9	2,3	5,0
Мушко	**100**	60,8	**100**	44,9	1,4	53,7	**100**	0,0	88,0	3,4	8,6
Женско	**100**	35,4	**100**	44,8	0,7	54,6	**100**	44,7	50,9	1,7	2,8
ВОЈВОДИНА											
Свега	**100**	52,4	**100**	20,9	1,4	77,7	**100**	26,6	64,9	3,2	5,3
Мушко	**100**	56,7	**100**	20,6	1,7	77,8	**100**	0,0	86,6	4,3	9,1
Женско	**100**	41,6	**100**	21,3	1,0	77,7	**100**	43,6	51,1	2,4	2,9
РУМУНИ											
РЕПУБЛИКА СРБИЈА											
Свега	**100**	81,5	**100**	75,7	13,0	11,3	**100**	39,4	47,4	9,7	3,4
Мушко	**100**	82,9	**100**	76,0	12,2	11,8	**100**	0,0	80,0	13,1	7,0
Женско	**100**	79,6	**100**	75,5	13,7	10,8	**100**	56,7	33,1	8,3	1,9
ЦЕНТРАЛНА СРБИЈА											
Свега	**100**	79,5	**100**	87,1	1,0	12,0	**100**	68,5	22,5	4,6	4,4
Мушко	**100**	78,4	**100**	87,3	1,5	11,3	**100**	0,0	72,1	15,2	12,7
Женско	**100**	80,2	**100**	86,9	0,7	12,4	**100**	80,1	14,1	2,8	3,0
ВОЈВОДИНА											
Свега	**100**	81,8	**100**	74,5	14,3	11,2	**100**	34,6	51,5	10,6	3,2
Мушко	**100**	83,2	**100**	75,0	13,2	11,9	**100**	0,0	80,5	12,9	6,5
Женско	**100**	79,4	**100**	74,1	15,4	10,6	**100**	51,8	37,2	9,4	1,6

	Активно		Лица са личним приходом				Издржавано становништво				
	свега	обавља занимање	свега	пензионер	имају приходе од имовине	имају друге личне приходе	свега	дома-ћица	деца, ученици, студенти	неспо-собни за рад	остали
РУСИ											
РЕПУБЛИКА СРБИЈА											
Свега	**100**	64,7	**100**	97,3	0,7	2,0	**100**	64,3	31,2	1,4	3,1
Мушко	**100**	81,6	**100**	97,2	0,4	2,4	**100**	0,0	94,6	2,0	3,4
Женско	**100**	58,0	**100**	97,4	0,8	1,8	**100**	78,7	17,1	1,2	3,0
ЦЕНТРАЛНА СРБИЈА											
Свега	**100**	61,0	**100**	97,4	0,5	2,1	**100**	70,2	25,4	0,9	3,5
Мушко	**100**	81,8	**100**	99,2	0,0	0,8	**100**	0,0	93,7	2,5	3,8
Женско	**100**	55,7	**100**	96,6	0,7	2,7	**100**	81,6	14,2	0,6	3,5
ВОЈВОДИНА											
Свега	**100**	71,3	**100**	97,3	0,9	1,8	**100**	50,8	44,7	2,4	2,0
Мушко	**100**	81,5	**100**	95,2	0,8	4,0	**100**	0,0	95,7	1,4	2,9
Женско	**100**	63,9	**100**	98,6	1,0	0,5	**100**	70,6	24,9	2,8	1,7
РУСИНИ											
РЕПУБЛИКА СРБИЈА											
Свега	**100**	79,5	**100**	88,7	8,1	3,1	**100**	28,7	66,0	3,3	2,0
Мушко	**100**	81,8	**100**	89,9	6,7	3,3	**100**	0,0	93,2	4,0	2,8
Женско	**100**	76,1	**100**	87,8	9,2	3,0	**100**	44,8	50,7	3,0	1,5
ЦЕНТРАЛНА СРБИЈА											
Свега	**100**	84,9	**100**	99,1	0,0	0,9	**100**	46,6	44,8	5,2	3,4
Мушко	**100**	88,9	**100**	100,0	0,0	0,0	**100**	0,0	80,0	13,3	6,7
Женско	**100**	82,0	**100**	98,7	0,0	1,3	**100**	62,8	32,6	2,3	2,3
ВОЈВОДИНА											
Свега	**100**	79,4	**100**	88,4	8,4	3,2	**100**	28,5	66,2	3,3	2,0
Мушко	**100**	81,7	**100**	89,7	6,9	3,4	**100**	0,0	93,3	3,9	2,8
Женско	**100**	76,0	**100**	87,4	9,6	3,0	**100**	44,6	51,0	3,0	1,5
СЛОВАЦИ											
РЕПУБЛИКА СРБИЈА											
Свега	**100**	81,6	**100**	91,2	5,1	3,7	**100**	35,6	56,5	5,8	2,2
Мушко	**100**	82,6	**100**	91,7	4,4	3,8	**100**	0,0	88,4	7,2	4,4
Женско	**100**	80,0	**100**	90,8	5,6	3,6	**100**	52,2	41,6	5,1	1,1
ЦЕНТРАЛНА СРБИЈА											
Свега	**100**	80,1	**100**	95,7	1,4	2,9	**100**	47,1	48,7	2,3	2,0
Мушко	**100**	84,0	**100**	94,8	1,9	3,2	**100**	0,0	92,0	4,3	3,7
Женско	**100**	75,4	**100**	96,2	1,1	2,6	**100**	64,1	33,0	1,6	1,3
ВОЈВОДИНА											
Свега	**100**	81,7	**100**	90,9	5,3	3,8	**100**	35,2	56,7	5,9	2,2
Мушко	**100**	82,6	**100**	91,5	4,6	3,9	**100**	0,0	88,3	7,3	4,4
Женско	**100**	80,2	**100**	90,4	6,0	3,7	**100**	51,8	41,9	5,2	1,1

	Активно		Лица са личним приходом				Издржавано становништво				
	свега	обавља занимање	свега	пензионер	имају приходе од имовине	имају друге личне приходе	свега	дома-ћица	деца, ученици, студенти	неспо-собни за рад	остали
СЛОВЕНЦИ											
РЕПУБЛИКА СРБИЈА											
Свега	**100**	79,3	**100**	98,2	0,3	1,6	**100**	48,4	47,3	2,7	1,6
Мушко	**100**	83,2	**100**	98,2	0,2	1,6	**100**	0,0	91,0	4,9	4,1
Женско	**100**	74,9	**100**	98,1	0,3	1,6	**100**	65,8	31,6	1,9	0,7
ЦЕНТРАЛНА СРБИЈА											
Свега	**100**	79,2	**100**	99,0	0,2	0,7	**100**	61,2	34,2	2,7	1,8
Мушко	**100**	83,5	**100**	99,6	0,4	0,0	**100**	0,0	88,8	6,0	5,2
Женско	**100**	75,1	**100**	98,8	0,2	1,1	**100**	77,7	19,5	1,9	0,9
ВОЈВОДИНА											
Свега	**100**	79,4	**100**	96,2	0,4	3,4	**100**	33,1	63,0	2,6	1,3
Мушко	**100**	82,8	**100**	95,5	0,0	4,5	**100**	0,0	92,7	4,0	3,3
Женско	**100**	74,5	**100**	96,6	0,6	2,7	**100**	49,2	48,5	1,9	0,3
ТУРЦИ											
РЕПУБЛИКА СРБИЈА											
Свега	**100**	67,9	**100**	96,7	0,0	3,3	**100**	36,7	54,3	4,3	4,8
Мушко	**100**	66,5	**100**	98,4	0,0	1,6	**100**	0,0	90,9	1,5	7,6
Женско	**100**	71,6	**100**	92,9	0,0	7,1	**100**	56,6	34,4	5,7	3,3
ЦЕНТРАЛНА СРБИЈА											
Свега	**100**	60,4	**100**	95,6	0,0	4,4	**100**	37,5	51,3	5,3	5,9
Мушко	**100**	59,0	**100**	97,8	0,0	2,2	**100**	0,0	89,3	1,8	8,9
Женско	**100**	64,3	**100**	90,9	0,0	9,1	**100**	59,4	29,2	7,3	4,2
ВОЈВОДИНА											
Свега	**100**	85,7	**100**	100,0	0,0	0,0	**100**	33,3	66,7	0,0	0,0
Мушко	**100**	86,7	**100**	100,0	0,0	0,0	**100**	0,0	100,0	0,0	0,0
Женско	**100**	84,0	**100**	100,0	0,0	0,0	**100**	46,2	53,8	0,0	0,0
УКРАЈИНЦИ											
РЕПУБЛИКА СРБИЈА											
Свега	**100**	74,2	**100**	97,1	0,6	2,3	**100**	37,7	57,1	1,7	3,5
Мушко	**100**	81,1	**100**	97,3	0,5	2,2	**100**	0,0	92,7	2,7	4,6
Женско	**100**	65,9	**100**	96,9	0,6	2,5	**100**	53,9	41,8	1,3	3,0
ЦЕНТРАЛНА СРБИЈА											
Свега	**100**	63,4	**100**	97,1	1,0	1,9	**100**	66,7	26,1	2,0	5,2
Мушко	**100**	87,0	**100**	98,4	1,6	0,0	**100**	0,0	86,2	6,9	6,9
Женско	**100**	54,9	**100**	96,6	0,7	2,7	**100**	75,5	18,2	1,4	5,0
ВОЈВОДИНА											
Свега	**100**	75,6	**100**	97,1	0,5	2,4	**100**	32,8	62,3	1,7	3,2
Мушко	**100**	80,8	**100**	97,2	0,4	2,4	**100**	0,0	93,1	2,4	4,4
Женско	**100**	68,4	**100**	97,0	0,6	2,4	**100**	49,1	47,0	1,3	2,6

	Активно		Лица са личним приходом				Издржавано становништво				
	свега	обавља занимање	свега	пензионер	имају приходе од имовине	имају друге личне приходе	свега	дома-ћица	деца, ученици, студенти	неспо-собни за рад	остали
ХРВАТИ											
РЕПУБЛИКА СРБИЈА											
Свега	**100**	78,1	**100**	95,4	2,0	2,5	**100**	42,6	50,9	3,5	3,0
Мушко	**100**	79,9	**100**	95,6	2,0	2,4	**100**	0,0	89,7	4,7	5,6
Женско	**100**	76,0	**100**	95,3	2,1	2,6	**100**	59,6	35,4	3,1	1,9
ЦЕНТРАЛНА СРБИЈА											
Свега	**100**	76,8	**100**	97,7	0,4	1,9	**100**	70,5	22,0	2,7	4,7
Мушко	**100**	79,5	**100**	97,8	0,7	1,5	**100**	0,0	78,3	8,6	13,1
Женско	**100**	75,2	**100**	97,7	0,3	2,0	**100**	81,8	13,1	1,8	3,3
ВОЈВОДИНА											
Свега	**100**	78,3	**100**	94,4	2,7	2,9	**100**	38,3	55,3	3,7	2,7
Мушко	**100**	80,0	**100**	94,8	2,4	2,8	**100**	0,0	90,5	4,5	5,0
Женско	**100**	76,2	**100**	94,1	3,0	2,9	**100**	55,3	39,7	3,3	1,7
ЧЕСИ											
РЕПУБЛИКА СРБИЈА											
Свега	**100**	78,2	**100**	95,8	1,7	2,5	**100**	36,4	53,9	7,1	2,6
Мушко	**100**	81,6	**100**	96,0	1,8	2,2	**100**	0,0	89,7	5,4	4,9
Женско	**100**	74,0	**100**	95,7	1,7	2,6	**100**	54,1	36,6	7,9	1,4
ЦЕНТРАЛНА СРБИЈА											
Свега	**100**	74,2	**100**	98,1	0,4	1,5	**100**	63,9	31,5	2,8	1,9
Мушко	**100**	75,7	**100**	98,8	0,0	1,2	**100**	0,0	95,2	4,8	0,0
Женско	**100**	73,3	**100**	97,8	0,6	1,7	**100**	79,3	16,1	2,3	2,3
ВОЈВОДИНА											
Свега	**100**	79,3	**100**	94,4	2,6	3,0	**100**	30,6	58,7	8,0	2,7
Мушко	**100**	82,6	**100**	94,7	2,7	2,7	**100**	0,0	89,0	5,5	5,5
Женско	**100**	74,3	**100**	94,1	2,5	3,3	**100**	47,4	42,0	9,4	1,2
ШОКЦИ											
РЕПУБЛИКА СРБИЈА											
Свега	**100**	78,0	**100**	93,7	3,1	3,1	**100**	54,6	32,8	9,8	2,9
Мушко	**100**	80,8	**100**	90,7	4,1	5,2	**100**	0,0	75,0	18,8	6,3
Женско	**100**	75,2	**100**	95,3	2,6	2,1	**100**	66,9	23,2	7,7	2,1
ЦЕНТРАЛНА СРБИЈА											
Свега	**100**	68,8	**100**	100,0	0,0	0,0	**100**	60,0	10,0	10,0	20,0
Мушко	**100**	66,7	**100**	100,0	0,0	0,0	**100**	0,0	0,0	50,0	50,0
Женско	**100**	70,0	**100**	100,0	0,0	0,0	**100**	75,0	12,5	0,0	12,5
ВОЈВОДИНА											
Свега	**100**	78,7	**100**	93,5	3,3	3,3	**100**	54,3	34,1	9,8	1,8
Мушко	**100**	81,5	**100**	90,5	4,2	5,3	**100**	0,0	80,0	16,7	3,3
Женско	**100**	75,7	**100**	95,0	2,8	2,2	**100**	66,4	23,9	8,2	1,5

	Активно		Лица са личним приходом				Издржавано становништво				
	свега	обавља занимање	свега	пензионер	имају приходе од имовине	имају друге личне приходе	свега	дома-ћица	деца, ученици, студенти	неспо-собни за рад	остали
АШКАЛИЈЕ											
РЕПУБЛИКА СРБИЈА											
Свега	**100**	55,9	**100**	77,4	0,0	22,6	**100**	31,2	63,3	0,9	4,6
Мушко	**100**	58,7	**100**	81,1	0,0	18,9	**100**	0,0	90,8	0,8	8,4
Женско	**100**	49,2	**100**	68,8	0,0	31,3	**100**	49,3	47,3	1,0	2,4
ЦЕНТРАЛНА СРБИЈА											
Свега	**100**	63,0	**100**	83,8	0,0	16,2	**100**	29,1	65,2	0,4	5,3
Мушко	**100**	67,3	**100**	89,3	0,0	10,7	**100**	0,0	89,0	1,2	9,8
Женско	**100**	53,3	**100**	66,7	0,0	33,3	**100**	45,5	51,7	0,0	2,8
ВОЈВОДИНА											
Свега	**100**	37,9	**100**	62,5	0,0	37,5	**100**	36,1	58,8	2,1	3,1
Мушко	**100**	38,1	**100**	55,6	0,0	44,4	**100**	0,0	94,6	0,0	5,4
Женско	**100**	37,5	**100**	71,4	0,0	28,6	**100**	58,3	36,7	3,3	1,7
ЦИНЦАРИ											
РЕПУБЛИКА СРБИЈА											
Свега	**100**	79,7	**100**	92,8	4,1	3,1	**100**	30,0	68,3	0,0	1,7
Мушко	**100**	82,1	**100**	92,7	2,4	4,9	**100**	0,0	100,0	0,0	0,0
Женско	**100**	76,4	**100**	92,9	5,4	1,8	**100**	40,0	57,8	0,0	2,2
ЦЕНТРАЛНА СРБИЈА											
Свега	**100**	78,2	**100**	91,8	4,7	3,5	**100**	29,4	68,6	0,0	2,0
Мушко	**100**	80,0	**100**	91,4	2,9	5,7	**100**	0,0	100,0	0,0	0,0
Женско	**100**	75,6	**100**	92,0	6,0	2,0	**100**	39,5	57,9	0,0	2,6
ВОЈВОДИНА											
Свега	**100**	87,0	**100**	100,0	0,0	0,0	**100**	33,3	66,7	0,0	0,0
Мушко	**100**	92,3	**100**	100,0	0,0	0,0	**100**	0,0	100,0	0,0	0,0
Женско	**100**	80,0	**100**	100,0	0,0	0,0	**100**	42,9	57,1	0,0	0,0

2.7-3. ОСНОВНИ СКУПОВИ СТАНОВНИШТВА ПРЕМА АКТИВНОСТИ И ПОЛУ (У%)

	РЕПУБЛИКА СРБИЈА			ЦЕНТРАЛНА СРБИЈА			ВОЈВОДИНА		
	свега	мушко	женско	свега	мушко	женско	свега	мушко	женско
УКУПНО	**100**	**100**	**100**	**100**	**100**	**100**	**100**	**100**	**100**
Активно	45,3	52,8	38,3	45,5	52,4	38,9	44,9	53,8	36,5
Лица са личним приходом	20,2	20,0	20,3	20,2	20,4	20,0	20,1	19,1	21,1
Издржавано становништво	34,3	26,9	41,2	34,1	26,9	40,9	34,8	26,9	42,2
Лица на раду - боравку у иностранству краћем од 1. год.	0,2	0,3	0,2	0,3	0,3	0,2	0,2	0,2	0,1
СРБИ									
Укупно	**100**	**100**	**100**	**100**	**100**	**100**	**100**	**100**	**100**
Активно	46,0	53,0	39,3	46,2	52,9	39,8	45,4	53,7	37,5
Лица са личним приходом	20,2	20,2	20,2	20,5	20,6	20,3	19,2	18,7	19,7
Издржавано становништво	33,6	26,5	40,3	33,1	26,3	39,7	35,2	27,4	42,7
Лица на раду - боравку у иностранству краћем од 1. год.	0,2	0,2	0,2	0,2	0,3	0,2	0,1	0,2	0,1
ЦРНОГОРЦИ									
Укупно	**100**	**100**	**100**	**100**	**100**	**100**	**100**	**100**	**100**
Активно	46,7	52,1	40,1	47,6	52,0	42,0	45,8	52,2	38,3
Лица са личним приходом	23,7	22,9	24,6	26,4	26,6	26,1	21,1	19,3	23,3
Издржавано становништво	29,5	24,7	35,2	25,8	21,1	31,7	33,0	28,3	38,3
Лица на раду - боравку у иностранству краћем од 1. год.	0,2	0,2	0,1	0,2	0,3	0,2	0,1	0,2	0,1
ЈУГОСЛОВЕНИ									
Укупно	**100**	**100**	**100**	**100**	**100**	**100**	**100**	**100**	**100**
Активно	47,0	52,5	42,3	45,1	49,7	41,4	48,2	54,2	42,9
Лица са личним приходом	21,6	20,5	22,6	29,6	29,8	29,4	16,7	15,0	18,2
Издржавано становништво	31,2	26,8	35,0	25,0	20,2	28,9	35,0	30,7	38,8
Лица на раду - боравку у иностранству краћем од 1. год.	0,2	0,2	0,2	0,3	0,4	0,3	0,1	0,1	0,1

	РЕПУБЛИКА СРБИЈА			ЦЕНТРАЛНА СРБИЈА			ВОЈВОДИНА		
	свега	мушко	женско	свега	мушко	женско	свега	мушко	женско
АЛБАНЦИ									
Укупно	**100**	**100**	**100**	**100**	**100**	**100**	**100**	**100**	**100**
Активно	34,7	47,6	21,4	34,3	47,1	21,4	47,8	61,3	23,6
Лица са личним приходом	5,9	8,5	3,1	5,7	8,3	3,1	10,6	13,9	4,6
Издржавано становништво	58,8	43,1	74,9	59,3	43,7	75,0	41,1	24,4	71,0
Лица на раду - боравку у иностранству краћем од 1. год.	0,7	0,8	0,5	0,7	0,8	0,5	0,5	0,4	0,8
БОШЊАЦИ									
Укупно	**100**	**100**	**100**	**100**	**100**	**100**	**100**	**100**	**100**
Активно	40,2	48,3	32,2	40,1	48,3	32,2	46,5	54,7	36,1
Лица са личним приходом	11,5	13,8	9,3	11,5	13,8	9,3	19,2	18,8	19,7
Издржавано становништво	47,7	37,1	58,1	47,8	37,1	58,1	34,1	26,1	44,3
Лица на раду - боравку у иностранству краћем од 1. год.	0,6	0,8	0,4	0,6	0,8	0,4	0,2	0,4	0,0
МАЂАРИ									
Укупно	**100**	**100**	**100**	**100**	**100**	**100**	**100**	**100**	**100**
Активно	43,6	55,1	33,4	37,4	50,2	31,0	43,7	55,2	33,4
Лица са личним приходом	25,5	22,8	27,8	43,7	38,2	46,4	25,3	22,7	27,6
Издржавано становништво	30,8	21,9	38,7	18,8	11,5	22,4	30,9	22,0	38,9
Лица на раду - боравку у иностранству краћем од 1. год.	0,1	0,1	0,1	0,1	0,1	0,1	0,1	0,1	0,1
МУСЛИМАНИ									
Укупно	**100**	**100**	**100**	**100**	**100**	**100**	**100**	**100**	**100**
Активно	44,5	52,5	36,4	44,0	51,8	36,3	46,3	55,4	36,9
Лица са личним приходом	16,8	19,4	14,2	17,0	19,4	14,5	16,2	19,5	12,8
Издржавано становништво	38,2	27,4	49,1	38,4	28,0	48,8	37,2	24,6	50,3
Лица на раду - боравку у иностранству краћем од 1. год.	0,5	0,7	0,3	0,6	0,8	0,3	0,2	0,4	0,1

	РЕПУБЛИКА СРБИЈА			ЦЕНТРАЛНА СРБИЈА			ВОЈВОДИНА		
	свега	мушко	женско	свега	мушко	женско	свега	мушко	женско
БУГАРИ									
Укупно	**100**	**100**	**100**	**100**	**100**	**100**	**100**	**100**	**100**
Активно	42,0	50,4	32,9	41,9	50,3	32,8	43,2	51,3	34,0
Лица са личним приходом	29,6	31,8	27,2	29,4	31,7	27,0	31,5	32,8	30,2
Издржавано становништво	28,3	17,7	39,9	28,6	17,9	40,2	25,3	15,9	35,8
Лица на раду - боравку у иностранству краћем од 1. год.	0,1	0,1	0,1	0,1	0,1	0,1	0,0	0,0	0,0
БУЊЕВЦИ									
Укупно	**100**	**100**	**100**	**100**	**100**	**100**	**100**	**100**	**100**
Активно	44,0	55,6	34,0	31,7	50,0	25,3	44,2	55,6	34,1
Лица са личним приходом	32,2	26,8	37,0	55,7	40,6	61,0	31,9	26,7	36,5
Издржавано становништво	23,7	17,6	29,1	12,6	9,4	13,7	23,9	17,7	29,3
Лица на раду - боравку у иностранству краћем од 1. год.	0,0	0,1	0,0	0,0	0,0	0,0	0,0	0,1	0,0
ВЛАСИ									
Укупно	**100**	**100**	**100**	**100**	**100**	**100**	**100**	**100**	**100**
Активно	41,6	53,1	30,6	41,6	53,1	30,6	38,6	51,9	23,4
Лица са личним приходом	25,0	26,1	23,9	25,0	26,1	23,9	21,8	27,8	14,9
Издржавано становништво	32,9	20,3	45,0	32,8	20,3	45,0	39,6	20,4	61,7
Лица на раду - боравку у иностранству краћем од 1. год.	0,5	0,5	0,5	0,5	0,5	0,5	0,0	0,0	0,0
ГОРАНЦИ									
Укупно	**100**	**100**	**100**	**100**	**100**	**100**	**100**	**100**	**100**
Активно	43,1	56,4	28,9	43,2	56,2	29,4	42,2	57,5	25,3
Лица са личним приходом	9,3	12,3	6,1	9,8	13,2	6,2	6,1	6,3	5,9
Издржавано становништво	47,0	30,7	64,4	46,3	29,8	63,7	51,7	36,2	68,8
Лица на раду - боравку у иностранству краћем од 1. год.	0,6	0,7	0,6	0,7	0,8	0,7	0,0	0,0	0,0

	РЕПУБЛИКА СРБИЈА			ЦЕНТРАЛНА СРБИЈА			ВОЈВОДИНА		
	свега	мушко	женско	свега	мушко	женско	свега	мушко	женско
ГРЦИ									
Укупно	**100**	**100**	**100**	**100**	**100**	**100**	**100**	**100**	**100**
Активно	39,9	49,8	29,1	37,5	49,7	25,1	43,6	50,0	36,0
Лица са личним приходом	36,4	32,0	41,1	41,2	33,3	49,1	28,6	30,0	27,0
Издржавано становништво	23,1	16,8	29,8	20,7	15,8	25,7	26,8	18,3	37,0
Лица на раду - боравку у иностранству краћем од 1. год.	0,7	1,3	0,0	0,6	1,1	0,0	0,9	1,7	0,0
ЕГИПЋАНИ									
Укупно	**100**	**100**	**100**	**100**	**100**	**100**	**100**	**100**	**100**
Активно	38,1	47,1	26,8	39,1	46,9	29,4	32,6	48,6	13,6
Лица са личним приходом	7,4	10,4	3,6	7,9	11,0	4,0	4,7	7,1	1,7
Издржавано становништво	53,7	41,6	68,8	52,8	41,9	66,7	58,1	40,0	79,7
Лица на раду - боравку у иностранству краћем од 1. год.	0,9	0,9	0,8	0,1	0,3	0,0	4,7	4,3	5,1
ЈЕВРЕЈИ									
Укупно	**100**	**100**	**100**	**100**	**100**	**100**	**100**	**100**	**100**
Активно	38,8	44,3	35,2	39,9	44,9	36,9	36,9	43,3	32,2
Лица са личним приходом	40,2	33,8	44,5	42,1	37,5	44,9	37,4	28,9	43,8
Издржавано становништво	20,8	21,7	20,2	17,7	17,2	18,0	25,7	27,8	24,0
Лица на раду - боравку у иностранству краћем од 1. год.	0,2	0,2	0,1	0,3	0,4	0,2	0,0	0,0	0,0
МАКЕДОНЦИ									
Укупно	**100**	**100**	**100**	**100**	**100**	**100**	**100**	**100**	**100**
Активно	47,2	52,3	43,1	46,7	49,7	44,5	47,9	55,0	41,2
Лица са личним приходом	27,6	31,7	24,1	31,3	36,8	27,3	23,1	26,5	19,9
Издржавано становништво	25,0	15,7	32,6	21,7	13,1	28,0	29,0	18,5	38,8
Лица на раду - боравку у иностранству краћем од 1. год.	0,2	0,2	0,2	0,2	0,4	0,2	0,1	0,1	0,1

	РЕПУБЛИКА СРБИЈА			ЦЕНТРАЛНА СРБИЈА			ВОЈВОДИНА		
	свега	мушко	женско	свега	мушко	женско	свега	мушко	женско
НЕМЦИ									
Укупно	**100**	**100**	**100**	**100**	**100**	**100**	**100**	**100**	**100**
Активно	32,3	47,6	21,4	27,7	44,0	17,3	33,4	48,4	22,5
Лица са личним приходом	44,8	36,3	50,9	52,2	44,3	57,2	43,1	34,6	49,3
Издржавано становништво	22,6	15,6	27,5	19,5	10,7	25,2	23,3	16,7	28,1
Лица на раду - боравку у иностранству краћем од 1. год.	0,3	0,5	0,2	0,5	1,0	0,2	0,3	0,4	0,2
РОМИ									
Укупно	**100**	**100**	**100**	**100**	**100**	**100**	**100**	**100**	**100**
Активно	32,8	45,2	20,2	33,1	45,4	20,7	32,0	44,6	18,8
Лица са личним приходом	12,1	13,0	11,1	11,8	13,0	10,7	12,7	13,0	12,5
Издржавано становништво	54,5	41,1	68,1	54,4	40,9	68,0	54,8	41,9	68,3
Лица на раду - боравку у иностранству краћем од 1. год.	0,6	0,7	0,6	0,7	0,8	0,6	0,5	0,5	0,5
РУМУНИ									
Укупно	**100**	**100**	**100**	**100**	**100**	**100**	**100**	**100**	**100**
Активно	45,0	57,8	34,2	39,4	55,8	33,2	45,7	57,9	34,4
Лица са личним приходом	14,7	15,2	14,3	12,3	18,1	10,1	15,0	15,0	15,1
Издржавано становништво	39,8	26,6	50,9	47,0	25,1	55,2	38,8	26,7	50,0
Лица на раду - боравку у иностранству краћем од 1. год.	0,6	0,5	0,7	1,4	1,1	1,5	0,5	0,5	0,5
РУСИ									
Укупно	**100**	**100**	**100**	**100**	**100**	**100**	**100**	**100**	**100**
Активно	39,0	41,4	38,2	39,5	38,9	39,6	38,2	43,8	35,0
Лица са личним приходом	29,1	37,0	26,3	25,6	37,8	22,5	35,3	36,2	34,8
Издржавано становништво	31,3	21,6	34,8	34,2	23,3	37,1	26,2	20,0	29,7
Лица на раду - боравку у иностранству краћем од 1. год.	0,5	0,0	0,7	0,7	0,0	0,8	0,3	0,0	0,5

	РЕПУБЛИКА СРБИЈА			ЦЕНТРАЛНА СРБИЈА			ВОЈВОДИНА		
	свега	мушко	женско	свега	мушко	женско	свега	мушко	женско
РУСИНИ									
Укупно	**100**	**100**	**100**	**100**	**100**	**100**	**100**	**100**	**100**
Активно	45,5	55,5	36,2	38,0	45,9	33,7	45,7	55,6	36,3
Лица са личним приходом	23,5	21,4	25,4	40,9	37,8	42,5	23,2	21,2	25,1
Издржавано становништво	30,9	23,0	38,3	20,8	15,3	23,8	31,1	23,1	38,6
Лица на раду - боравку у иностранству краћем од 1. год.	0,0	0,1	0,0	0,4	1,0	0,0	0,0	0,0	0,0
СЛОВАЦИ									
УКУПНО	**100**	**100**	**100**	**100**	**100**	**100**	**100**	**100**	**100**
Укупно	46,2	58,7	34,9	42,2	54,0	33,2	46,4	58,8	34,9
Активно	19,2	18,2	20,1	32,0	30,1	33,4	18,7	17,8	19,5
Лица са личним приходом	34,3	22,8	44,8	25,8	15,9	33,2	34,7	23,1	45,3
Издржавано становништво	0,3	0,3	0,3	0,1	0,0	0,1	0,3	0,3	0,3
СЛОВЕНЦИ									
Укупно	**100**	**100**	**100**	**100**	**100**	**100**	**100**	**100**	**100**
Активно	32,2	44,1	24,7	28,0	38,6	22,4	38,7	50,8	29,0
Лица са личним приходом	47,7	42,1	51,2	53,9	50,4	55,8	38,1	32,0	42,9
Издржавано становништво	19,7	13,4	23,7	17,7	10,7	21,4	22,9	16,8	27,8
Лица на раду - боравку у иностранству краћем од 1. год.	0,4	0,4	0,4	0,4	0,4	0,4	0,3	0,3	0,4
ТУРЦИ									
Укупно	**100**	**100**	**100**	**100**	**100**	**100**	**100**	**100**	**100**
Активно	44,8	55,3	30,5	42,6	54,5	26,1	51,1	57,7	42,4
Лица са личним приходом	17,6	21,2	12,7	17,7	20,5	13,7	17,5	23,1	10,2
Издржавано становништво	36,0	21,9	55,5	39,5	25,0	59,6	26,3	12,8	44,1
Лица на раду - боравку у иностранству краћем од 1. год.	1,5	1,7	1,4	0,3	0,0	0,6	5,1	6,4	3,4

	РЕПУБЛИКА СРБИЈА			ЦЕНТРАЛНА СРБИЈА			ВОЈВОДИНА		
	свега	мушко	женско	свега	мушко	женско	свега	мушко	женско
УКРАЈИНЦИ									
Укупно	**100**	**100**	**100**	**100**	**100**	**100**	**100**	**100**	**100**
Активно	41,7	51,9	33,7	36,4	43,1	34,5	42,5	52,5	33,6
Лица са личним приходом	25,6	25,6	25,6	28,9	38,8	26,1	25,1	24,6	25,5
Издржавано становништво	32,6	22,4	40,5	34,6	18,1	39,4	32,3	22,7	40,7
Лица на раду - боравку у иностранству краћем од 1. год.	0,1	0,1	0,2	0,0	0,0	0,0	0,2	0,1	0,2
ХРВАТИ									
Укупно	**100**	**100**	**100**	**100**	**100**	**100**	**100**	**100**	**100**
Активно	40,9	52,7	32,8	32,1	40,9	28,4	43,1	54,7	34,2
Лица са личним приходом	31,9	28,2	34,4	49,4	50,3	49,0	27,5	24,4	29,9
Издржавано становништво	27,0	18,9	32,6	18,1	8,3	22,3	29,2	20,7	35,8
Лица на раду - боравку у иностранству краћем од 1. год.	0,2	0,2	0,2	0,3	0,4	0,3	0,1	0,2	0,1
ЧЕСИ									
Укупно	**100**	**100**	**100**	**100**	**100**	**100**	**100**	**100**	**100**
Активно	40,5	51,0	32,3	33,7	40,0	30,9	42,8	53,4	32,9
Лица са личним приходом	31,2	28,0	33,6	46,5	48,0	45,9	25,9	23,6	28,1
Издржавано становништво	28,1	20,9	33,7	19,2	12,0	22,4	31,1	22,9	38,8
Лица на раду - боравку у иностранству краћем од 1. год.	0,3	0,1	0,4	0,5	0,0	0,8	0,2	0,1	0,2
ШОКЦИ									
Укупно	**100**	**100**	**100**	**100**	**100**	**100**	**100**	**100**	**100**
Активно	35,6	50,0	27,4	42,1	60,0	35,7	35,2	49,6	26,8
Лица са личним приходом	40,0	37,3	41,6	31,6	20,0	35,7	40,5	38,0	42,0
Издржавано становништво	24,3	12,3	31,1	26,3	20,0	28,6	24,2	12,0	31,2
Лица на раду - боравку у иностранству краћем од 1. год.	0,1	0,4	0,0	0,0	0,0	0,0	0,1	0,4	0,0

	РЕПУБЛИКА СРБИЈА			ЦЕНТРАЛНА СРБИЈА			ВОЈВОДИНА		
	свега	мушко	женско	свега	мушко	женско	свега	мушко	женско
АШКАЛИЈЕ									
Укупно	**100**	**100**	**100**	**100**	**100**	**100**	**100**	**100**	**100**
Активно	34,9	47,4	21,6	35,4	47,2	22,6	33,9	47,7	19,3
Лица са личним приходом	9,1	12,3	5,7	9,0	13,1	4,5	9,4	10,2	8,4
Издржавано становништво	55,5	39,4	72,7	55,0	38,3	72,9	56,7	42,0	72,3
Лица на раду - боравку у иностранству краћем од 1. год.	0,5	1,0	0,0	0,7	1,4	0,0	0,0	0,0	0,0
ЦИНЦАРИ									
Укупно	**100**	**100**	**100**	**100**	**100**	**100**	**100**	**100**	**100**
Активно	45,4	56,9	35,3	44,4	56,5	33,8	51,1	59,1	43,5
Лица са личним приходом	33,1	29,9	35,9	34,3	30,4	37,6	26,7	27,3	26,1
Издржавано становништво	20,5	10,9	28,8	20,6	11,3	28,6	20,0	9,1	30,4
Лица на раду - боравку у иностранству краћем од 1. год.	1,0	2,2	0,0	0,8	1,7	0,0	2,2	4,5	0,0

2.7-4. ОСНОВНИ СКУПОВИ СТАНОВНИШТВА ПРЕМА АКТИВНОСТИ И ПОЛУ (У%)

	РЕПУБЛИКА СРБИЈА			ЦЕНТРАЛНА СРБИЈА			ВОЈВОДИНА		
	свега	мушко	женско	свега	мушко	женско	свега	мушко	женско
УКУПНО	**100**	48,6	51,4	**100**	48,7	51,3	**100**	48,5	51,5
Активно	**100**	56,6	43,4	**100**	56,1	43,9	**100**	58,1	41,9
Лица са личним приходом	**100**	48,3	51,7	**100**	49,2	50,8	**100**	45,9	54,1
Издржавано становништво	**100**	38,2	61,8	**100**	38,5	61,5	**100**	37,5	62,5
Лица на раду - боравку у иностранству краћем од 1. год.	**100**	56,7	43,3	**100**	57,5	42,5	100	53,3	46,7
СРБИ									
Укупно	**100**	48,8	51,2	**100**	48,7	51,3	**100**	48,9	51,1
Активно	**100**	56,2	43,8	**100**	55,8	44,2	**100**	57,8	42,2
Лица са личним приходом	**100**	48,8	51,2	**100**	49,1	50,9	**100**	47,7	52,3
Издржавано становништво	**100**	38,5	61,5	**100**	38,6	61,4	**100**	38,1	61,9
Лица на раду - боравку у иностранству краћем од 1. год.	**100**	57,6	42,4	**100**	58,0	42,0	**100**	55,4	44,6
ЦРНОГОРЦИ									
Укупно	**100**	54,9	45,1	**100**	56,3	43,7	**100**	53,6	46,4
Активно	**100**	61,3	38,7	**100**	61,4	38,6	**100**	61,2	38,8
Лица са личним приходом	**100**	53,2	46,8	**100**	56,8	43,2	**100**	48,9	51,1
Издржавано становништво	**100**	46,1	53,9	**100**	46,2	53,8	**100**	46,1	53,9
Лица на раду - боравку у иностранству краћем од 1. год.	**100**	63,8	36,2	**100**	61,7	38,3	**100**	67,4	32,6
ЈУГОСЛОВЕНИ									
Укупно	**100**	46,4	53,6	**100**	45,4	54,6	**100**	47,1	52,9
Активно	**100**	51,8	48,2	**100**	50,0	50,0	**100**	52,9	47,1
Лица са личним приходом	**100**	44,1	55,9	**100**	45,7	54,3	**100**	42,2	57,8
Издржавано становништво	**100**	39,9	60,1	**100**	36,7	63,3	**100**	41,3	58,7
Лица на раду - боравку у иностранству краћем од 1. год.	**100**	51,2	48,8	**100**	51,0	49,0	**100**	51,6	48,4

	РЕПУБЛИКА СРБИЈА			ЦЕНТРАЛНА СРБИЈА			ВОЈВОДИНА		
	свега	мушко	женско	свега	мушко	женско	свега	мушко	женско
АЛБАНЦИ									
Укупно	**100**	50,7	49,3	**100**	50,3	49,7	**100**	64,2	35,8
Активно	**100**	69,6	30,4	**100**	69,1	30,9	**100**	82,3	17,7
Лица са личним приходом	**100**	73,5	26,5	**100**	72,9	27,1	**100**	84,4	15,6
Издржавано становништво	**100**	37,1	62,9	**100**	37,1	62,9	**100**	38,2	61,8
Лица на раду - боравку у иностранству краћем од 1. год.	**100**	62,8	37,2	**100**	63,2	36,8	**100**	44,4	55,6
БОШЊАЦИ									
Укупно	**100**	49,4	50,6	**100**	49,3	50,7	**100**	56,1	43,9
Активно	**100**	59,4	40,6	**100**	59,3	40,7	**100**	66,0	34,0
Лица са личним приходом	**100**	59,1	40,9	**100**	59,1	40,9	**100**	55,0	45,0
Издржавано становништво	**100**	38,4	61,6	**100**	38,4	61,6	**100**	43,0	57,0
Лица на раду - боравку у иностранству краћем од 1. год.	**100**	64,7	35,3	**100**	64,7	35,3	**100**	100,0	0,0
МАЂАРИ									
Укупно	**100**	47,1	52,9	**100**	33,0	67,0	**100**	47,3	52,7
Активно	**100**	59,5	40,5	**100**	44,3	55,7	**100**	59,7	40,3
Лица са личним приходом	**100**	42,2	57,8	**100**	28,9	71,1	**100**	42,4	57,6
Издржавано становништво	**100**	33,6	66,4	**100**	20,1	79,9	**100**	33,6	66,4
Лица на раду - боравку у иностранству краћем од 1. год.	**100**	52,4	47,6	**100**	25,0	75,0	**100**	52,8	47,2
МУСЛИМАНИ									
Укупно	**100**	50,1	49,9	**100**	49,9	50,1	**100**	50,8	49,2
Активно	**100**	59,1	40,9	**100**	58,7	41,3	**100**	60,8	39,2
Лица са личним приходом	**100**	57,9	42,1	**100**	57,2	42,8	**100**	61,3	38,7
Издржавано становништво	**100**	35,9	64,1	**100**	36,4	63,6	**100**	33,6	66,4
Лица на раду - боравку у иностранству краћем од 1. год.	**100**	71,7	28,3	**100**	71,1	28,9	**100**	77,8	22,2

	РЕПУБЛИКА СРБИЈА			ЦЕНТРАЛНА СРБИЈА			ВОЈВОДИНА		
	свега	мушко	женско	свега	мушко	женско	свега	мушко	женско
БУГАРИ									
Укупно	**100**	52,1	47,9	**100**	52,0	48,0	**100**	53,0	47,0
Активно	**100**	62,5	37,5	**100**	62,4	37,6	**100**	63,0	37,0
Лица са личним приходом	**100**	55,9	44,1	**100**	56,0	44,0	**100**	55,1	44,9
Издржавано становништво	**100**	32,6	67,4	**100**	32,5	67,5	**100**	33,4	66,6
Лица на раду - боравку у иностранству краћем од 1. год.	**100**	61,5	38,5	**100**	61,5	38,5	**100**	0,0	0,0
БУЊЕВЦИ									
Укупно	**100**	46,5	53,5	**100**	26,0	74,0	**100**	46,8	53,2
Активно	**100**	58,7	41,3	**100**	41,0	59,0	**100**	58,9	41,1
Лица са личним приходом	**100**	38,6	61,4	**100**	19,0	81,0	**100**	39,1	60,9
Издржавано становништво	**100**	34,5	65,5	**100**	19,4	80,6	**100**	34,6	65,4
Лица на раду - боравку у иностранству краћем од 1. год.	**100**	100,0	0,0	**100**	0,0	0,0	**100**	100,0	0,0
ВЛАСИ									
Укупно	**100**	49,1	50,9	**100**	49,1	50,9	**100**	53,5	46,5
Активно	**100**	62,6	37,4	**100**	62,6	37,4	**100**	71,8	28,2
Лица са личним приходом	**100**	51,4	48,6	**100**	51,3	48,7	**100**	68,2	31,8
Издржавано становништво	**100**	30,3	69,7	**100**	30,3	69,7	**100**	27,5	72,5
Лица на раду - боравку у иностранству краћем од 1. год.	**100**	50,5	49,5	**100**	50,5	49,5	**100**	0,0	0,0
ГОРАНЦИ									
Укупно	**100**	51,6	48,4	**100**	51,5	48,5	**100**	52,5	47,5
Активно	**100**	67,6	32,4	**100**	67,0	33,0	**100**	71,5	28,5
Лица са личним приходом	**100**	68,1	31,9	**100**	69,4	30,6	**100**	54,1	45,9
Издржавано становништво	**100**	33,7	66,3	**100**	33,2	66,8	**100**	36,7	63,3
Лица на раду - боравку у иностранству краћем од 1. год.	**100**	55,2	44,8	**100**	55,2	44,8	**100**	0,0	0,0

	РЕПУБЛИКА СРБИЈА			ЦЕНТРАЛНА СРБИЈА			ВОЈВОДИНА		
	свега	мушко	женско	свега	мушко	женско	свега	мушко	женско
ГРЦИ									
Укупно	**100**	51,9	48,1	**100**	50,3	49,7	**100**	54,5	45,5
Активно	**100**	64,9	35,1	**100**	66,7	33,3	**100**	62,5	37,5
Лица са личним приходом	**100**	45,7	54,3	**100**	40,7	59,3	**100**	57,1	42,9
Издржавано становништво	**100**	37,9	62,1	**100**	38,4	61,6	**100**	37,3	62,7
Лица на раду - боравку у иностранству краћем од 1. год.	**100**	100,0	0,0	**100**	100,0	0,0	**100**	100,0	0,0
ЕГИПЋАНИ									
Укупно	**100**	55,5	44,5	**100**	55,8	44,2	**100**	54,3	45,7
Активно	**100**	68,7	31,3	**100**	66,8	33,2	**100**	81,0	19,0
Лица са личним приходом	**100**	78,3	21,7	**100**	77,8	22,2	**100**	83,3	16,7
Издржавано становништво	**100**	43,0	57,0	**100**	44,2	55,8	**100**	37,3	62,7
Лица на раду - боравку у иностранству краћем од 1. год.	**100**	57,1	42,9	**100**	100,0	0,0	**100**	50,0	50,0
ЈЕВРЕЈИ									
Укупно	**100**	39,8	60,2	**100**	37,8	62,2	**100**	42,9	57,1
Активно	**100**	45,4	54,6	**100**	42,6	57,4	**100**	50,3	49,7
Лица са личним приходом	**100**	33,5	66,5	**100**	33,7	66,3	**100**	33,1	66,9
Издржавано становништво	**100**	41,5	58,5	**100**	36,8	63,2	**100**	46,6	53,4
Лица на раду - боравку у иностранству краћем од 1. год.	**100**	50,0	50,0	**100**	50,0	50,0	**100**	0,0	0,0
МАКЕДОНЦИ									
Укупно	**100**	45,0	55,0	**100**	42,2	57,8	**100**	48,4	51,6
Активно	**100**	49,8	50,2	**100**	44,9	55,1	**100**	55,6	44,4
Лица са личним приходом	**100**	51,8	48,2	**100**	49,6	50,4	**100**	55,5	44,5
Издржавано становништво	**100**	28,3	71,7	**100**	25,4	74,6	**100**	30,8	69,2
Лица на раду - боравку у иностранству краћем од 1. год.	**100**	54,2	45,8	**100**	62,9	37,1	**100**	30,8	69,2

	РЕПУБЛИКА СРБИЈА			ЦЕНТРАЛНА СРБИЈА			ВОЈВОДИНА		
	свега	мушко	женско	свега	мушко	женско	свега	мушко	женско
НЕМЦИ									
Укупно	**100**	41,7	58,3	**100**	39,0	61,0	**100**	42,3	57,7
Активно	**100**	61,3	38,7	**100**	61,8	38,2	**100**	61,2	38,8
Лица са личним приходом	**100**	33,8	66,2	**100**	33,1	66,9	**100**	33,9	66,1
Издржавано становништво	**100**	28,9	71,1	**100**	21,2	78,8	**100**	30,4	69,6
Лица на раду - боравку у иностранству краћем од 1. год.	**100**	66,7	33,3	**100**	75,0	25,0	**100**	62,5	37,5
РОМИ									
Укупно	**100**	50,4	49,6	**100**	50,1	49,9	**100**	51,1	48,9
Активно	**100**	69,5	30,5	**100**	68,8	31,2	**100**	71,3	28,7
Лица са личним приходом	**100**	54,2	45,8	**100**	55,0	45,0	**100**	52,1	47,9
Издржавано становништво	**100**	38,0	62,0	**100**	37,6	62,4	**100**	39,1	60,9
Лица на раду - боравку у иностранству краћем од 1. год.	**100**	54,3	45,7	**100**	54,7	45,3	**100**	52,7	47,3
РУМУНИ									
Укупно	**100**	45,7	54,3	**100**	27,2	72,8	**100**	48,2	51,8
Активно	**100**	58,7	41,3	**100**	38,5	61,5	**100**	61,0	39,0
Лица са личним приходом	**100**	47,2	52,8	**100**	40,0	60,0	**100**	48,0	52,0
Издржавано становништво	**100**	30,5	69,5	**100**	14,5	85,5	**100**	33,1	66,9
Лица на раду - боравку у иностранству краћем од 1. год.	**100**	38,6	61,4	**100**	20,7	79,3	**100**	45,8	54,2
РУСИ									
Укупно	**100**	26,4	73,6	**100**	20,6	79,4	**100**	36,7	63,3
Активно	**100**	28,0	72,0	**100**	20,3	79,7	**100**	42,1	57,9
Лица са личним приходом	**100**	33,6	66,4	**100**	30,3	69,7	**100**	37,7	62,3
Издржавано становништво	**100**	18,3	81,7	**100**	14,0	86,0	**100**	28,0	72,0
Лица на раду - боравку у иностранству краћем од 1. год.	**100**	0,0	100,0	**100**	0,0	100,0	**100**	0,0	100,0

	РЕПУБЛИКА СРБИЈА			ЦЕНТРАЛНА СРБИЈА			ВОЈВОДИНА		
	свега	мушко	женско	свега	мушко	женско	свега	мушко	женско
РУСИНИ									
Укупно	**100**	48,3	51,7	**100**	35,1	64,9	**100**	48,5	51,5
Активно	**100**	58,9	41,1	**100**	42,5	57,5	**100**	59,1	40,9
Лица са личним приходом	**100**	44,0	56,0	**100**	32,5	67,5	**100**	44,4	55,6
Издржавано становништво	**100**	36,0	64,0	**100**	25,9	74,1	**100**	36,1	63,9
Лица на раду - боравку у иностранству краћем од 1. год.	**100**	57,1	42,9	**100**	100,0	0,0	**100**	50,0	50,0
СЛОВАЦИ									
Укупно	**100**	47,7	52,3	**100**	43,1	56,9	**100**	47,9	52,1
Активно	**100**	60,6	39,4	**100**	55,2	44,8	**100**	60,8	39,2
Лица са личним приходом	**100**	45,3	54,7	**100**	40,6	59,4	**100**	45,6	54,4
Издржавано становништво	**100**	31,8	68,2	**100**	26,5	73,5	**100**	31,9	68,1
Лица на раду - боравку у иностранству краћем од 1. год.	**100**	50,9	49,1	**100**	0,0	100,0	**100**	51,6	48,4
СЛОВЕНЦИ									
Укупно	**100**	38,8	61,2	**100**	35,0	65,0	**100**	44,5	55,5
Активно	**100**	53,1	46,9	**100**	48,2	51,8	**100**	58,5	41,5
Лица са личним приходом	**100**	34,2	65,8	**100**	32,7	67,3	**100**	37,5	62,5
Издржавано становништво	**100**	26,4	73,6	**100**	21,2	78,8	**100**	32,7	67,3
Лица на раду - боравку у иностранству краћем од 1. год.	**100**	36,8	63,2	**100**	33,3	66,7	**100**	42,9	57,1
ТУРЦИ									
Укупно	**100**	57,9	42,1	**100**	58,2	41,8	**100**	56,9	43,1
Активно	**100**	71,4	28,6	**100**	74,4	25,6	**100**	64,3	35,7
Лица са личним приходом	**100**	69,6	30,4	**100**	67,6	32,4	**100**	75,0	25,0
Издржавано становништво	**100**	35,1	64,9	**100**	36,8	63,2	**100**	27,8	72,2
Лица на раду - боравку у иностранству краћем од 1. год.	**100**	62,5	37,5	**100**	0,0	100,0	**100**	71,4	28,6

	РЕПУБЛИКА СРБИЈА			ЦЕНТРАЛНА СРБИЈА			ВОЈВОДИНА		
	свега	мушко	женско	свега	мушко	женско	свега	мушко	женско
УКРАЈИНЦИ									
Укупно	**100**	43,7	56,3	**100**	22,3	77,7	**100**	47,0	53,0
Активно	**100**	54,4	45,6	**100**	26,3	73,7	**100**	58,2	41,8
Лица са личним приходом	**100**	43,6	56,4	**100**	29,8	70,2	**100**	46,1	53,9
Издржавано становништво	**100**	30,0	70,0	**100**	11,6	88,4	**100**	33,1	66,9
Лица на раду - боравку у иностранству краћем од 1. год.	**100**	37,5	62,5	**100**	0,0	0,0	**100**	37,5	62,5
ХРВАТИ									
Укупно	**100**	40,7	59,3	**100**	29,9	70,1	**100**	43,4	56,6
Активно	**100**	52,4	47,6	**100**	38,1	61,9	**100**	55,1	44,9
Лица са личним приходом	**100**	36,0	64,0	**100**	30,4	69,6	**100**	38,4	61,6
Издржавано становништво	**100**	28,5	71,5	**100**	13,7	86,3	**100**	30,8	69,2
Лица на раду - боравку у иностранству краћем од 1. год.	**100**	47,1	52,9	**100**	39,1	60,9	**100**	52,0	48,0
ЧЕСИ									
Укупно	**100**	43,9	56,1	**100**	31,1	68,9	**100**	48,3	51,7
Активно	**100**	55,3	44,7	**100**	36,8	63,2	**100**	60,3	39,7
Лица са личним приходом	**100**	39,5	60,5	**100**	32,1	67,9	**100**	44,0	56,0
Издржавано становништво	**100**	32,7	67,3	**100**	19,4	80,6	**100**	35,5	64,5
Лица на раду - боравку у иностранству краћем од 1. год.	**100**	16,7	83,3	**100**	0,0	100,0	**100**	33,3	66,7
ШОКЦИ									
Укупно	**100**	36,3	63,7	**100**	26,3	73,7	**100**	36,8	63,2
Активно	**100**	51,0	49,0	**100**	37,5	62,5	**100**	51,9	48,1
Лица са личним приходом	**100**	33,8	66,2	**100**	16,7	83,3	**100**	34,5	65,5
Издржавано становништво	**100**	18,4	81,6	**100**	20,0	80,0	**100**	18,3	81,7
Лица на раду - боравку у иностранству краћем од 1. год.	**100**	100,0	0,0	**100**	0,0	0,0	**100**	100,0	0,0

	РЕПУБЛИКА СРБИЈА			ЦЕНТРАЛНА СРБИЈА			ВОЈВОДИНА		
	свега	мушко	женско	свега	мушко	женско	свега	мушко	женско
АШКАЛИЈЕ									
Укупно	**100**	51,7	48,3	**100**	51,8	48,2	**100**	51,5	48,5
Активно	**100**	70,1	29,9	**100**	69,2	30,8	**100**	72,4	27,6
Лица са личним приходом	**100**	69,8	30,2	**100**	75,7	24,3	**100**	56,3	43,8
Издржавано становништво	**100**	36,7	63,3	**100**	36,1	63,9	**100**	38,1	61,9
Лица на раду - боравку у иностранству краћем од 1. год.	**100**	100,0	0,0	**100**	100,0	0,0	**100**	0,0	0,0
ЦИНЦАРИ									
Укупно	**100**	46,8	53,2	**100**	46,4	53,6	**100**	48,9	51,1
Активно	**100**	58,6	41,4	**100**	59,1	40,9	**100**	56,5	43,5
Лица са личним приходом	**100**	42,3	57,7	**100**	41,2	58,8	**100**	50,0	50,0
Издржавано становништво	**100**	25,0	75,0	**100**	25,5	74,5	**100**	22,2	77,8
Лица на раду - боравку у иностранству краћем од 1. год.	**100**	100,0	0,0	**100**	100,0	0,0	**100**	100,0	0,0

2.8. АКТИВНО СТАНОВНИШТВО ПРЕМА ПОЛУ И ЗАНИМАЊУ, Република Србија

	Укупно	Законодавци, функционери и руководиоци-менаџери	Стручњаци	Стручни сарадници и техничари	Службеници	Услужни радници и трговци	Радници у пољопривреди, рибарству и шумарству	Занатлије и сродни радници	Руководаоци машинама и уређајима и монтери	Основна - једноставна занимања	Остали и непознато
Република Србија											
Свега	2642987	110979	206476	450889	151736	276050	504692	292199	328891	222376	98699
Мушко	1525785	77143	97373	185203	70704	121695	287852	259164	238820	117588	70243
Женско	1117202	33836	109103	265686	81032	154355	216840	33035	90071	104788	28456
Централна Србија											
Свега	1941875	80366	160671	330203	105588	196978	395576	208145	227526	155141	81681
Мушко	1112149	56300	76210	136158	49131	88802	220278	183371	164437	80308	57154
Женско	829726	24066	84461	194045	56457	108176	175298	24774	63089	74833	24527
Војводина											
Свега	701112	30613	45805	120686	46148	79072	109116	84054	101365	67235	17018
Мушко	413636	20843	21163	49045	21573	32893	67574	75793	74383	37280	13089
Женско	287476	9770	24642	71641	24575	46179	41542	8261	26982	29955	3929

(У %)

	Укупно	Законодавци, функционери и руководиоци-менаџери	Стручњаци	Стручни сарадници и техничари	Службеници	Услужни радници и трговци	Радници у пољопривреди, рибарству и шумарству	Занатлије и сродни радници	Руководаоци машинама и уређајима и монтери	Основна - једноставна занимања	Остали и непознато
Република Србија											
Свега	**100**	4,2	7,8	17,1	5,7	10,4	19,1	11,1	12,4	8,4	3,7
Мушко	**100**	5,1	6,4	12,1	4,6	8,0	18,9	17,0	15,7	7,7	4,6
Женско	**100**	3,0	9,8	23,8	7,3	13,8	19,4	3,0	8,1	9,4	2,5
Централна Србија											
Свега	**100**	4,1	8,3	17,0	5,4	10,1	20,4	10,7	11,7	8,0	4,2
Мушко	**100**	5,1	6,9	12,2	4,4	8,0	19,8	16,5	14,8	7,2	5,1
Женско	**100**	2,9	10,2	23,4	6,8	13,0	21,1	3,0	7,6	9,0	3,0
Војводина											
Свега	**100**	4,4	6,5	17,2	6,6	11,3	15,6	12,0	14,5	9,6	2,4
Мушко	**100**	5,0	5,1	11,9	5,2	8,0	16,3	18,3	18,0	9,0	3,2
Женско	**100**	3,4	8,6	24,9	8,5	16,1	14,5	2,9	9,4	10,4	1,4

2.8-1. АКТИВНО СТАНОВНИШТВО ПРЕМА ПОЛУ И ЗАНИМАЊУ

	РЕПУБЛИКА СРБИЈА			ЦЕНТРАЛНА СРБИЈА			ВОЈВОДИНА		
	свега	мушко	женско	свега	мушко	женско	свега	мушко	женско
СРБИ									
Укупно	2241000	1286050	954950	1783564	1017308	766256	457436	268742	188694
Законодавци, функционери и руководиоци-менаџери	95091	66139	28952	72934	50891	22043	22157	15248	6909
Стручњаци	177564	83416	94148	145255	68438	76817	32309	14978	17331
Стручни сарадници и техничари	392655	160872	231783	308468	126253	182215	84187	34619	49568
Службеници	131100	61037	70063	99093	45908	53185	32007	15129	16878
Услужни радници и трговци	238266	104837	133429	182161	80919	101242	56105	23918	32187
Радници у пољопривреди, рибарству и шумарству	419962	238755	181207	360244	201403	158841	59718	37352	22366
Занатлије и сродни радници	245048	217412	27636	192510	169813	22697	52538	47599	4939
Руковаоци машинама и уређајима и монтери	276311	201549	74762	210568	152641	57927	65743	48908	16835
Основна - једноставна занимања	179126	91440	87686	139353	70455	68898	39773	20985	18788
Остали и непознато	85877	60593	25284	72978	50587	22391	12899	10006	2893
ЦРНОГОРЦИ									
Укупно	25371	15797	9574	13048	8174	4874	12323	7623	4700
Законодавци, функционери и руководиоци-менаџери	2246	1800	446	1235	995	240	1011	805	206
Стручњаци	4252	2488	1764	2871	1720	1151	1381	768	613
Стручни сарадници и техничари	6362	3401	2961	3088	1714	1374	3274	1687	1587
Службеници	1888	993	895	811	421	390	1077	572	505
Услужни радници и трговци	2876	1530	1346	1412	768	644	1464	762	702
Радници у пољопривреди, рибарству и шумарству	655	274	381	407	140	267	248	134	114
Занатлије и сродни радници	1950	1776	174	856	777	79	1094	999	95
Руковаоци машинама и уређајима и монтери	2558	1956	602	878	701	177	1680	1255	425
Основна - једноставна занимања	1568	741	827	836	384	452	732	357	375
Остали и непознато	1016	838	178	654	554	100	362	284	78
ЈУГОСЛОВЕНИ									
Укупно	28696	15041	13655	10858	5474	5384	17838	9567	8271
Законодавци, функционери и руководиоци-менаџери	1676	983	693	821	497	324	855	486	369
Стручњаци	3513	1464	2049	2201	925	1276	1312	539	773
Стручни сарадници и техничари	6019	2279	3740	2531	998	1533	3488	1281	2207
Службеници	2233	869	1364	724	269	455	1509	600	909
Услужни радници и трговци	3480	1330	2150	1129	454	675	2351	876	1475
Радници у пољопривреди, рибарству и шумарству	1515	937	578	434	238	196	1081	699	382
Занатлије и сродни радници	3209	2804	405	899	774	125	2310	2030	280
Руковаоци машинама и уређајима и монтери	3575	2506	1069	803	627	176	2772	1879	893
Основна - једноставна занимања	2689	1283	1406	901	383	518	1788	900	888
Остали и непознато	787	586	201	415	309	106	372	277	95

2.8-1. АКТИВНО СТАНОВНИШТВО ПРЕМА ПОЛУ И ЗАНИМАЊУ (наставак)

	РЕПУБЛИКА СРБИЈА			ЦЕНТРАЛНА СРБИЈА			ВОЈВОДИНА		
	свега	мушко	женско	свега	мушко	женско	свега	мушко	женско
АЛБАНЦИ									
Укупно	12305	8546	3759	11677	8005	3672	628	541	87
Законодавци, функционери и руководиоци-менаџери	407	383	24	378	356	22	29	27	2
Стручњаци	436	364	72	429	359	70	7	5	2
Стручни сарадници и техничари	872	590	282	853	579	274	19	11	8
Службеници	153	128	25	142	121	21	11	7	4
Услужни радници и трговци	604	504	100	540	465	75	64	39	25
Радници у пољопривреди, рибарству и шумарству	6719	3825	2894	6709	3818	2891	10	7	3
Занатлије и сродни радници	860	805	55	559	523	36	301	282	19
Руковаоци машинама и уређајима и монтери	705	636	69	588	533	55	117	103	14
Основна - једноставна занимања	569	489	80	520	449	71	49	40	9
Остали и непознато	980	822	158	959	802	157	21	20	1
БОШЊАЦИ									
Укупно	35063	21490	13573	34921	21389	13532	142	101	41
Законодавци, функционери и руководиоци-менаџери	1603	1347	256	1595	1339	256	8	8	-
Стручњаци	1705	1042	663	1694	1035	659	11	7	4
Стручни сарадници и техничари	3403	1554	1849	3376	1540	1836	27	14	13
Службеници	1174	701	473	1167	696	471	7	5	2
Услужни радници и трговци	3257	1959	1298	3241	1948	1293	16	11	5
Радници у пољопривреди, рибарству и шумарству	10870	6089	4781	10868	6089	4779	2	-	2
Занатлије и сродни радници	4472	3606	866	4453	3587	866	19	19	-
Руковаоци машинама и уређајима и монтери	5365	3040	2325	5338	3017	2321	27	23	4
Основна - једноставна занимања	1806	1204	602	1789	1197	592	17	7	10
Остали и непознато	1408	948	460	1400	941	459	8	7	1
МАЂАРИ									
Укупно	103697	62306	41391	903	416	487	102794	61890	40904
Законодавци, функционери и руководиоци-менаџери	2713	1735	978	34	19	15	2679	1716	963
Стручњаци	4133	1812	2321	148	55	93	3985	1757	2228
Стручни сарадници и техничари	13457	5078	8379	182	53	129	13275	5025	8250
Службеници	5249	2386	2863	47	10	37	5202	2376	2826
Услужни радници и трговци	8511	3070	5441	86	27	59	8425	3043	5382
Радници у пољопривреди, рибарству и шумарству	25024	15090	9934	46	15	31	24978	15075	9903
Занатлије и сродни радници	14907	13333	1574	115	103	12	14792	13230	1562
Руковаоци машинама и уређајима и монтери	15980	11415	4565	67	44	23	15913	11371	4542
Основна - једноставна занимања	12747	7671	5076	112	34	78	12635	7637	4998
Остали и непознато	976	716	260	66	56	10	910	660	250

2.8-1. АКТИВНО СТАНОВНИШТВО ПРЕМА ПОЛУ И ЗАНИМАЊУ (наставак)

	РЕПУБЛИКА СРБИЈА			ЦЕНТРАЛНА СРБИЈА			ВОЈВОДИНА		
	свега	мушко	женско	свега	мушко	женско	свега	мушко	женско
МУСЛИМАНИ									
Укупно	5333	3287	2046	4250	2603	1647	1083	684	399
Законодавци, функционери и руководиоци-менаџери	230	172	58	191	144	47	39	28	11
Стручњаци	203	109	94	165	89	76	38	20	18
Стручни сарадници и техничари	594	261	333	481	213	268	113	48	65
Службеници	262	137	125	218	113	105	44	24	20
Услужни радници и трговци	727	356	371	565	283	282	162	73	89
Радници у пољопривреди, рибарству и шумарству	697	378	319	603	337	266	94	41	53
Занатлије и сродни радници	827	740	87	654	582	72	173	158	15
Руковаоци машинама и уређајима и монтери	813	536	277	621	392	229	192	144	48
Основна - једноставна занимања	761	426	335	593	328	265	168	98	70
Остали и непознато	219	172	47	159	122	37	60	50	10
БУГАРИ									
Укупно	6913	4314	2599	6308	3929	2379	605	385	220
Законодавци, функционери и руководиоци-менаџери	192	146	46	167	128	39	25	18	7
Стручњаци	584	348	236	540	325	215	44	23	21
Стручни сарадници и техничари	1058	570	488	959	520	439	99	50	49
Службеници	319	198	121	289	180	109	30	18	12
Услужни радници и трговци	497	278	219	442	262	180	55	16	39
Радници у пољопривреди, рибарству и шумарству	1625	992	633	1513	916	597	112	76	36
Занатлије и сродни радници	655	606	49	570	534	36	85	72	13
Руковаоци машинама и уређајима и монтери	1150	627	523	1060	555	505	90	72	18
Основна - једноставна занимања	514	322	192	459	289	170	55	33	22
Остали и непознато	319	227	92	309	220	89	10	7	3
БУЊЕВЦИ									
Укупно	7221	4222	2999	68	29	39	7153	4193	2960
Законодавци, функционери и руководиоци-менаџери	252	163	89	5	2	3	247	161	86
Стручњаци	238	101	137	13	4	9	225	97	128
Стручни сарадници и техничари	982	395	587	21	7	14	961	388	573
Службеници	557	266	291	2	-	2	555	266	289
Услужни радници и трговци	761	322	439	4	-	4	757	322	435
Радници у пољопривреди, рибарству и шумарству	1201	759	442	1	-	1	1200	759	441
Занатлије и сродни радници	956	848	108	5	4	1	951	844	107
Руковаоци машинама и уређајима и монтери	1395	900	495	4	4	-	1391	896	495
Основна - једноставна занимања	840	437	403	6	1	5	834	436	398
Остали и непознато	39	31	8	7	7	-	32	24	8

2.8-1. АКТИВНО СТАНОВНИШТВО ПРЕМА ПОЛУ И ЗАНИМАЊУ (наставак)

	РЕПУБЛИКА СРБИЈА			ЦЕНТРАЛНА СРБИЈА			ВОЈВОДИНА		
	свега	мушко	женско	свега	мушко	женско	свега	мушко	женско
ВЛАСИ									
Укупно	15025	9415	5610	14991	9388	5603	34	27	7
Законодавци, функционери и руководиоци-менаџери	189	158	31	183	152	31	6	6	-
Стручњаци	177	126	51	173	122	51	4	4	-
Стручни сарадници и техничари	715	444	271	710	443	267	5	1	4
Службеници	315	220	95	314	219	95	1	1	-
Услужни радници и трговци	645	324	321	644	324	320	1	-	1
Радници у пољопривреди, рибарству и шумарству	8481	4278	4203	8473	4271	4202	8	7	1
Занатлије и сродни радници	1450	1361	89	1448	1359	89	2	2	-
Руковаоци машинама и уређајима и монтери	1700	1570	130	1696	1566	130	4	4	-
Основна - једноставна занимања	734	444	290	731	442	289	3	2	1
Остали и непознато	619	490	129	619	490	129	-	-	-
ГОРАНЦИ									
Укупно	1194	945	249	1050	831	219	144	114	30
Законодавци, функционери и руководиоци-менаџери	56	45	11	41	32	9	15	13	2
Стручњаци	19	11	8	13	9	4	6	2	4
Стручни сарадници и техничари	88	57	31	83	53	30	5	4	1
Службеници	54	43	11	50	40	10	4	3	1
Услужни радници и трговци	213	138	75	175	115	60	38	23	15
Радници у пољопривреди, рибарству и шумарству	9	4	5	9	4	5	-	-	-
Занатлије и сродни радници	376	353	23	342	320	22	34	33	1
Руковаоци машинама и уређајима и монтери	174	158	16	156	141	15	18	17	1
Основна - једноставна занимања	162	95	67	149	87	62	13	8	5
Остали и непознато	43	41	2	32	30	2	11	11	-
ГРЦИ									
Укупно	178	119	59	99	73	26	79	46	33
Законодавци, функционери и руководиоци-менаџери	22	18	4	18	16	2	4	2	2
Стручњаци	36	23	13	29	23	6	7	-	7
Стручни сарадници и техничари	47	22	25	20	9	11	27	13	14
Службеници	8	3	5	3	1	2	5	2	3
Услужни радници и трговци	13	10	3	8	7	1	5	3	2
Радници у пољопривреди, рибарству и шумарству	4	3	1	1	-	1	3	3	-
Занатлије и сродни радници	19	15	4	9	7	2	10	8	2
Руковаоци машинама и уређајима и монтери	14	12	2	-	-	-	14	12	2
Основна - једноставна занимања	3	2	1	2	1	1	1	1	-
Остали и непознато	12	11	**1**	9	9	-	3	2	1

2.8-1. АКТИВНО СТАНОВНИШТВО ПРЕМА ПОЛУ И ЗАНИМАЊУ (наставак)

	РЕПУБЛИКА СРБИЈА			ЦЕНТРАЛНА СРБИЈА			ВОЈВОДИНА		
	свега	мушко	женско	свега	мушко	женско	свега	мушко	женско
ЕГИПЋАНИ									
Укупно	157	119	38	143	107	36	14	12	2
Законодавци, функционери и руководиоци-менаџери	2	2	-	1	1	-	1	1	-
Стручњаци	2	2	-	2	2	-	-	-	-
Стручни сарадници и техничари	11	8	3	11	8	3	-	-	-
Службеници	9	7	2	9	7	2	-	-	-
Услужни радници и трговци	12	6	6	10	4	6	2	2	-
Радници у пољопривреди, рибарству и шумарству	1	1	-	-	-	-	1	1	-
Занатлије и сродни радници	20	19	1	17	16	1	3	3	-
Руковаоци машинама и уређајима и монтери	24	22	2	21	19	2	3	3	-
Основна - једноставна занимања	73	51	22	70	49	21	3	2	1
Остали и непознато	3	1	2	2	1	1	1	-	1
ЈЕВРЕЈИ									
Укупно	375	177	198	231	102	129	144	75	69
Законодавци, функционери и руководиоци-менаџери	41	29	12	26	18	8	15	11	4
Стручњаци	166	74	92	109	47	62	57	27	30
Стручни сарадници и техничари	79	33	46	47	16	31	32	17	15
Службеници	15	3	12	9	1	8	6	2	4
Услужни радници и трговци	19	5	14	11	3	8	8	2	6
Радници у пољопривреди, рибарству и шумарству	4	2	2	-	-	-	4	2	2
Занатлије и сродни радници	12	11	1	4	4	-	8	7	1
Руковаоци машинама и уређајима и монтери	13	9	4	8	7	1	5	2	3
Основна - једноставна занимања	18	7	11	12	4	8	6	3	3
Остали и непознато	8	4	4	5	2	3	3	2	1
МАКЕДОНЦИ									
Укупно	9452	4873	4579	5191	2439	2752	4261	2434	1827
Законодавци, функционери и руководиоци-менаџери	433	296	137	261	176	85	172	120	52
Стручњаци	920	390	530	706	289	417	214	101	113
Стручни сарадници и техничари	1911	749	1162	1076	407	669	835	342	493
Службеници	597	257	340	305	109	196	292	148	144
Услужни радници и трговци	1029	390	639	525	187	338	504	203	301
Радници у пољопривреди, рибарству и шумарству	481	143	338	253	49	204	228	94	134
Занатлије и сродни радници	1259	1097	162	607	505	102	652	592	60
Руковаоци машинама и уређајима и монтери	1339	881	458	558	345	213	781	536	245
Основна - једноставна занимања	1067	372	695	603	167	436	464	205	259
Остали и непознато	416	298	118	297	205	92	119	93	26

2.8-1. АКТИВНО СТАНОВНИШТВО ПРЕМА ПОЛУ И ЗАНИМАЊУ (наставак)

	РЕПУБЛИКА СРБИЈА			ЦЕНТРАЛНА СРБИЈА			ВОЈВОДИНА		
	свега	мушко	женско	свега	мушко	женско	свега	мушко	женско
НЕМЦИ									
Укупно	976	610	366	169	107	62	807	503	304
Законодавци, функционери и руководиоци-менаџери	53	38	15	14	9	5	39	29	10
Стручњаци	106	45	61	31	18	13	75	27	48
Стручни сарадници и техничари	205	101	104	35	20	15	170	81	89
Службеници	58	24	34	10	2	8	48	22	26
Услужни радници и трговци	70	34	36	13	9	4	57	25	32
Радници у пољопривреди, рибарству и шумарству	87	54	33	7	4	3	80	50	30
Занатлије и сродни радници	158	150	8	20	17	3	138	133	5
Руковаоци машинама и уређајима и монтери	127	99	28	16	12	4	111	87	24
Основна - једноставна занимања	87	48	39	12	7	5	75	41	34
Остали и непознато	25	17	8	11	9	2	14	8	6
РОМИ									
Укупно	18708	14712	3996	13838	10950	2888	4870	3762	1108
Законодавци, функционери и руководиоци-менаџери	208	171	37	138	115	23	70	56	14
Стручњаци	268	257	11	127	119	8	141	138	3
Стручни сарадници и техничари	529	388	141	460	348	112	69	40	29
Службеници	229	180	49	184	145	39	45	35	10
Услужни радници и трговци	2021	1584	437	1678	1310	368	343	274	69
Радници у пољопривреди, рибарству и шумарству	2798	1581	1217	1691	967	724	1107	614	493
Занатлије и сродни радници	1587	1473	114	1321	1221	100	266	252	14
Руковаоци машинама и уређајима и монтери	1752	1449	303	1418	1163	255	334	286	48
Основна - једноставна занимања	7680	6274	1406	5466	4446	1020	2214	1828	386
Остали и непознато	1636	1355	281	1355	1116	239	281	239	42
РУМУНИ									
Укупно	12671	7560	5111	1301	494	807	11370	7066	4304
Законодавци, функционери и руководиоци-менаџери	262	181	81	15	7	8	247	174	73
Стручњаци	743	360	383	75	29	46	668	331	337
Стручни сарадници и техничари	1160	466	694	99	30	69	1061	436	625
Службеници	329	169	160	27	12	15	302	157	145
Услужни радници и трговци	549	238	311	52	16	36	497	222	275
Радници у пољопривреди, рибарству и шумарству	7015	4160	2855	747	244	503	6268	3916	2352
Занатлије и сродни радници	511	466	45	48	38	10	463	428	35
Руковаоци машинама и уређајима и монтери	720	526	194	53	39	14	667	487	180
Основна - једноставна занимања	1135	849	286	116	50	66	1019	799	220
Остали и непознато	247	145	102	69	29	40	178	116	62

2.8-1. АКТИВНО СТАНОВНИШТВО ПРЕМА ПОЛУ И ЗАНИМАЊУ (наставак)

	РЕПУБЛИКА СРБИЈА			ЦЕНТРАЛНА СРБИЈА			ВОЈВОДИНА		
	свега	мушко	женско	свега	мушко	женско	свега	мушко	женско
РУСИ									
Укупно	653	231	422	397	108	289	256	123	133
Законодавци, функционери и руководиоци-менаџери	44	23	21	30	15	15	14	8	6
Стручњаци	221	63	158	160	42	118	61	21	40
Стручни сарадници и техничари	136	56	80	70	22	48	66	34	32
Службеници	29	11	18	15	5	10	14	6	8
Услужни радници и трговци	58	12	46	27	2	25	31	10	21
Радници у пољопривреди, рибарству и шумарству	41	7	34	29	2	27	12	5	7
Занатлије и сродни радници	28	22	6	11	7	4	17	15	2
Руковаоци машинама и уређајима и монтери	39	20	19	17	5	12	22	15	7
Основна - једноставна занимања	38	8	30	27	4	23	11	4	7
Остали и непознато	19	9	10	11	4	7	8	5	3
РУСИНИ									
Укупно	5754	3487	2267	90	40	50	5664	3447	2217
Законодавци, функционери и руководиоци-менаџери	192	132	60	7	3	4	185	129	56
Стручњаци	461	215	246	22	12	10	439	203	236
Стручни сарадници и техничари	959	360	599	24	6	18	935	354	581
Службеници	373	156	217	5	1	4	368	155	213
Услужни радници и трговци	516	210	306	7	2	5	509	208	301
Радници у пољопривреди, рибарству и шумарству	1059	688	371	2	1	1	1057	687	370
Занатлије и сродни радници	812	731	81	10	9	1	802	722	80
Руковаоци машинама и уређајима и монтери	802	641	161	3	1	2	799	640	159
Основна - једноставна занимања	455	254	201	5	1	4	450	253	197
Остали и непознато	125	100	25	5	4	1	120	96	24
СЛОВАЦИ									
Укупно	22265	13661	8604	806	466	340	21459	13195	8264
Законодавци, функционери и руководиоци-менаџери	519	352	167	17	9	8	502	343	159
Стручњаци	947	449	498	58	25	33	889	424	465
Стручни сарадници и техничари	2637	977	1660	142	52	90	2495	925	1570
Службеници	943	494	449	43	20	23	900	474	426
Услужни радници и трговци	1728	642	1086	71	22	49	1657	620	1037
Радници у пољопривреди, рибарству и шумарству	6749	4249	2500	70	50	20	6679	4199	2480
Занатлије и сродни радници	3148	2787	361	122	105	17	3026	2682	344
Руковаоци машинама и уређајима и монтери	3090	2256	834	130	102	28	2960	2154	806
Основна - једноставна занимања	2168	1210	958	123	57	66	2045	1153	892
Остали и непознато	336	245	91	30	24	6	306	221	85

2.8-1. АКТИВНО СТАНОВНИШТВО ПРЕМА ПОЛУ И ЗАНИМАЊУ (наставак)

	РЕПУБЛИКА СРБИЈА			ЦЕНТРАЛНА СРБИЈА			ВОЈВОДИНА		
	свега	мушко	женско	свега	мушко	женско	свега	мушко	женско
СЛОВЕНЦИ									
Укупно	1304	726	578	688	350	338	616	376	240
Законодавци, функционери и руководиоци-менаџери	80	43	37	54	24	30	26	19	7
Стручњаци	197	104	93	134	71	63	63	33	30
Стручни сарадници и техничари	309	139	170	167	79	88	142	60	82
Службеници	95	46	49	43	20	23	52	26	26
Услужни радници и трговци	109	38	71	47	10	37	62	28	34
Радници у пољопривреди, рибарству и шумарству	72	32	40	41	13	28	31	19	12
Занатлије и сродни радници	153	136	17	66	55	11	87	81	6
Руковаоци машинама и уређајима и монтери	148	107	41	54	35	19	94	72	22
Основна - једноставна занимања	86	42	44	45	19	26	41	23	18
Остали и непознато	55	39	16	37	24	13	18	15	3
ТУРЦИ									
Укупно	159	111	48	99	72	27	60	39	21
Законодавци, функционери и руководиоци-менаџери	12	8	4	7	5	2	5	3	2
Стручњаци	11	7	4	8	5	3	3	2	1
Стручни сарадници и техничари	19	10	9	13	9	4	6	1	5
Службеници	8	6	2	4	4	-	4	2	2
Услужни радници и трговци	21	13	8	11	9	2	10	4	6
Радници у пољопривреди, рибарству и шумарству	16	6	10	15	5	10	1	1	
Занатлије и сродни радници	32	29	3	16	16	-	16	13	3
Руковаоци машинама и уређајима и монтери	23	20	3	12	11	1	11	9	2
Основна - једноставна занимања	9	7	2	7	5	2	2	2	-
Остали и непознато	8	5	3	6	3	3	2	2	-
УКРАЈИНЦИ									
Укупно	1655	985	670	166	60	106	1489	925	564
Законодавци, функционери и руководиоци-менаџери	53	35	18	5	2	3	48	33	15
Стручњаци	106	42	64	34	7	27	72	35	37
Стручни сарадници и техничари	265	101	164	29	7	22	236	94	142
Службеници	106	53	53	6	2	4	100	51	49
Услужни радници и трговци	182	60	122	20	3	17	162	57	105
Радници у пољопривреди, рибарству и шумарству	99	55	44	15	5	10	84	50	34
Занатлије и сродни радници	263	232	31	17	10	7	246	222	24
Руковаоци машинама и уређајима и монтери	341	255	86	13	7	6	328	248	80
Основна - једноставна занимања	179	103	76	14	6	8	165	97	68
Остали и непознато	61	49	12	13	11	2	48	38	10

2.8-1. АКТИВНО СТАНОВНИШТВО ПРЕМА ПОЛУ И ЗАНИМАЊУ (наставак)

	РЕПУБЛИКА СРБИЈА			ЦЕНТРАЛНА СРБИЈА			ВОЈВОДИНА		
	свега	мушко	женско	свега	мушко	женско	свега	мушко	женско
ХРВАТИ									
Укупно	22548	12097	10451	3468	1366	2102	19080	10731	8349
Законодавци, функционери и руководиоци-менаџери	933	540	393	226	102	124	707	438	269
Стручњаци	1568	659	909	580	237	343	988	422	566
Стручни сарадници и техничари	3893	1372	2521	798	225	573	3095	1147	1948
Службеници	1484	601	883	217	57	160	1267	544	723
Услужни радници и трговци	2320	776	1544	414	96	318	1906	680	1226
Радници у пољопривреди, рибарству и шумарству	3871	2303	1568	147	34	113	3724	2269	1455
Занатлије и сродни радници	2538	2228	310	276	215	61	2262	2013	249
Руковаоци машинама и уређајима и монтери	3185	2207	978	239	144	95	2946	2063	883
Основна - једноставна занимања	2221	1028	1193	350	101	249	1871	927	944
Остали и непознато	535	383	152	221	155	66	314	228	86
ЧЕСИ									
Укупно	700	404	296	141	53	88	559	351	208
Законодавци, функционери и руководиоци-менаџери	27	18	9	13	7	6	14	11	3
Стручњаци	55	26	29	18	8	10	37	18	19
Стручни сарадници и техничари	118	39	79	42	14	28	76	25	51
Службеници	38	12	26	12	1	11	26	11	15
Услужни радници и трговци	55	17	38	19	5	14	36	12	24
Радници у пољопривреди, рибарству и шумарству	135	86	49	3	-	3	132	86	46
Занатлије и сродни радници	100	90	10	11	9	2	89	81	8
Руковаоци машинама и уређајима и монтери	90	72	18	6	1	5	84	71	13
Основна - једноставна занимања	50	19	31	9	2	7	41	17	24
Остали и непознато	32	25	7	8	6	2	24	19	5
ШОКЦИ									
Укупно	199	105	94	11	4	7	188	101	87
Законодавци, функционери и руководиоци-менаџери	3	2	1	-	-	-	3	2	1
Стручњаци	9	3	6	-	-	-	9	3	6
Стручни сарадници и техничари	44	13	31	5	1	4	39	12	27
Службеници	12	5	7	1	-	1	11	5	6
Услужни радници и трговци	22	10	12	-	-	-	22	10	12
Радници у пољопривреди, рибарству и шумарству	34	21	13	2	1	1	32	20	12
Занатлије и сродни радници	23	21	2	-	-	-	23	21	2
Руковаоци машинама и уређајима и монтери	31	21	10	1	1	-	30	20	10
Основна - једноставна занимања	18	6	12	1	-	1	17	6	11
Остали и непознато	3	3	-	1	1	-	2	2	-

2.8-1. АКТИВНО СТАНОВНИШТВО ПРЕМА ПОЛУ И ЗАНИМАЊУ (наставак)

	РЕПУБЛИКА СРБИЈА			ЦЕНТРАЛНА СРБИЈА			ВОЈВОДИНА		
	свега	мушко	женско	свега	мушко	женско	свега	мушко	женско
АШКАЛИЈЕ									
Укупно	114	84	30	92	68	24	22	16	6
Законодавци, функционери и руководиоци-менаџери	7	6	1	5	5	-	2	1	1
Стручњаци	4	2	2	2	1	1	2	1	1
Стручни сарадници и техничари	3	3	-	3	3	-	-	-	-
Службеници	3	2	1	3	2	1	-	-	-
Услужни радници и трговци	7	3	4	6	3	3	1	-	1
Радници у пољопривреди, рибарству и шумарству	20	10	10	18	8	10	2	2	-
Занатлије и сродни радници	20	20	-	18	18	-	2	2	-
Руковаоци машинама и уређајима и монтери	17	14	3	16	13	3	1	1	-
Основна - једноставна занимања	28	20	8	19	13	6	9	7	2
Остали и непознато	5	4	1	2	2	-	3	2	1
ЦИНЦАРИ									
Укупно	106	64	42	86	52	34	20	12	8
Законодавци, функционери и руководиоци-менаџери	10	8	2	8	6	2	2	2	-
Стручњаци	34	17	17	31	16	15	3	1	2
Стручни сарадници и техничари	26	13	13	19	8	11	7	5	2
Службеници	4	2	2	3	2	1	1	-	1
Услужни радници и трговци	5	4	1	4	3	1	1	1	-
Радници у пољопривреди, рибарству и шумарству	2	1	1	1	-	1	1	1	-
Занатлије и сродни радници	8	8	-	7	7	-	1	1	-
Руковаоци машинама и уређајима и монтери	5	3	2	3	3	-	2	-	2
Основна - једноставна занимања	6	4	2	5	4	1	1	-	1
Остали и непознато	6	4	2	5	3	2	1	1	-

2.8-2. АКТИВНО СТАНОВНИШТВО ПРЕМА ПОЛУ И ЗАНИМАЊУ, У %

	РЕПУБЛИКА СРБИЈА			ЦЕНТРАЛНА СРБИЈА			ВОЈВОДИНА		
	свега	мушко	женско	свега	мушко	женско	свега	мушко	женско
СРБИ									
Укупно	**100,0**	**100,0**	**100,0**	**100,0**	**100,0**	**100,0**	**100,0**	**100,0**	**100,0**
Законодавци, функционери и руководиоци-менаџери	4,2	5,1	3,0	4,1	5,0	2,9	4,8	5,7	3,7
Стручњаци	7,9	6,5	9,9	8,1	6,7	10,0	7,1	5,6	9,2
Стручни сарадници и техничари	17,5	12,5	24,3	17,3	12,4	23,8	18,4	12,9	26,3
Службеници	5,9	4,7	7,3	5,6	4,5	6,9	7,0	5,6	8,9
Услужни радници и трговци	10,6	8,2	14,0	10,2	8,0	13,2	12,3	8,9	17,1
Радници у пољопривреди, рибарству и шумарству	18,7	18,6	19,0	20,2	19,8	20,7	13,1	13,9	11,9
Занатлије и сродни радници	10,9	16,9	2,9	10,8	16,7	3,0	11,5	17,7	2,6
Руковаоци машинама и уређајима и монтери	12,3	15,7	7,8	11,8	15,0	7,6	14,4	18,2	8,9
Основна - једноставна занимања	8,0	7,1	9,2	7,8	6,9	9,0	8,7	7,8	10,0
Остали и непознато	3,8	4,7	2,6	4,1	5,0	2,9	2,8	3,7	1,5
ЦРНОГОРЦИ									
Укупно	**100,0**	**100,0**	**100,0**	**100,0**	**100,0**	**100,0**	**100,0**	**100,0**	**100,0**
Законодавци, функционери и руководиоци-менаџери	8,9	11,4	4,7	9,5	12,2	4,9	8,2	10,6	4,4
Стручњаци	16,8	15,7	18,4	22,0	21,0	23,6	11,2	10,1	13,0
Стручни сарадници и техничари	25,1	21,5	30,9	23,7	21,0	28,2	26,6	22,1	33,8
Службеници	7,4	6,3	9,3	6,2	5,2	8,0	8,7	7,5	10,7
Услужни радници и трговци	11,3	9,7	14,1	10,8	9,4	13,2	11,9	10,0	14,9
Радници у пољопривреди, рибарству и шумарству	2,6	1,7	4,0	3,1	1,7	5,5	2,0	1,8	2,4
Занатлије и сродни радници	7,7	11,2	1,8	6,6	9,5	1,6	8,9	13,1	2,0
Руковаоци машинама и уређајима и монтери	10,1	12,4	6,3	6,7	8,6	3,6	13,6	16,5	9,0
Основна - једноставна занимања	6,2	4,7	8,6	6,4	4,7	9,3	5,9	4,7	8,0
Остали и непознато	4,0	5,3	1,9	5,0	6,8	2,1	2,9	3,7	1,7
ЈУГОСЛОВЕНИ									
Укупно	**100,0**	**100,0**	**100,0**	**100,0**	**100,0**	**100,0**	**100,0**	**100,0**	**100,0**
Законодавци, функционери и руководиоци-менаџери	5,8	6,5	5,1	7,6	9,1	6,0	4,8	5,1	4,5
Стручњаци	12,2	9,7	15,0	20,3	16,9	23,7	7,4	5,6	9,3
Стручни сарадници и техничари	21,0	15,2	27,4	23,3	18,2	28,5	19,6	13,4	26,7
Службеници	7,8	5,8	10,0	6,7	4,9	8,5	8,5	6,3	11,0
Услужни радници и трговци	12,1	8,8	15,7	10,4	8,3	12,5	13,2	9,2	17,8
Радници у пољопривреди, рибарству и шумарству	5,3	6,2	4,2	4,0	4,3	3,6	6,1	7,3	4,6
Занатлије и сродни радници	11,2	18,6	3,0	8,3	14,1	2,3	12,9	21,2	3,4
Руковаоци машинама и уређајима и монтери	12,5	16,7	7,8	7,4	11,5	3,3	15,5	19,6	10,8
Основна - једноставна занимања	9,4	8,5	10,3	8,3	7,0	9,6	10,0	9,4	10,7
Остали и непознато	2,7	3,9	1,5	3,8	5,6	2,0	2,1	2,9	1,1

2.8-2. АКТИВНО СТАНОВНИШТВО ПРЕМА ПОЛУ И ЗАНИМАЊУ, У % (наставак)

	РЕПУБЛИКА СРБИЈА			ЦЕНТРАЛНА СРБИЈА			ВОЈВОДИНА		
	свега	мушко	женско	свега	мушко	женско	свега	мушко	женско
АЛБАНЦИ									
Укупно	**100,0**	**100,0**	**100,0**	**100,0**	**100,0**	**100,0**	**100,0**	**100,0**	**100,0**
Законодавци, функционери и руководиоци-менаџери	3,3	4,5	0,6	3,2	4,4	0,6	4,6	5,0	2,3
Стручњаци	3,5	4,3	1,9	3,7	4,5	1,9	1,1	0,9	2,3
Стручни сарадници и техничари	7,1	6,9	7,5	7,3	7,2	7,5	3,0	2,0	9,2
Службеници	1,2	1,5	0,7	1,2	1,5	0,6	1,8	1,3	4,6
Услужни радници и трговци	4,9	5,9	2,7	4,6	5,8	2,0	10,2	7,2	28,7
Радници у пољопривреди, рибарству и шумарству	54,6	44,8	77,0	57,5	47,7	78,7	1,6	1,3	3,4
Занатлије и сродни радници	7,0	9,4	1,5	4,8	6,5	1,0	47,9	52,1	21,8
Руковаоци машинама и уређајима и монтери	5,7	7,4	1,8	5,0	6,7	1,5	18,6	19,0	16,1
Основна - једноставна занимања	4,6	5,7	2,1	4,5	5,6	1,9	7,8	7,4	10,3
Остали и непознато	8,0	9,6	4,2	8,2	10,0	4,3	3,3	3,7	1,1
БОШЊАЦИ									
Укупно	**100,0**	**100,0**	**100,0**	**100,0**	**100,0**	**100,0**	**100,0**	**100,0**	**100,0**
Законодавци, функционери и руководиоци-менаџери	4,6	6,3	1,9	4,6	6,3	1,9	5,6	7,9	0,0
Стручњаци	4,9	4,8	4,9	4,9	4,8	4,9	7,7	6,9	9,8
Стручни сарадници и техничари	9,7	7,2	13,6	9,7	7,2	13,6	19,0	13,9	31,7
Службеници	3,3	3,3	3,5	3,3	3,3	3,5	4,9	5,0	4,9
Услужни радници и трговци	9,3	9,1	9,6	9,3	9,1	9,6	11,3	10,9	12,2
Радници у пољопривреди, рибарству и шумарству	31,0	28,3	35,2	31,1	28,5	35,3	1,4	0,0	4,9
Занатлије и сродни радници	12,8	16,8	6,4	12,8	16,8	6,4	13,4	18,8	0,0
Руковаоци машинама и уређајима и монтери	15,3	14,1	17,1	15,3	14,1	17,2	19,0	22,8	9,8
Основна - једноставна занимања	5,2	5,6	4,4	5,1	5,6	4,4	12,0	6,9	24,4
Остали и непознато	4,0	4,4	3,4	4,0	4,4	3,4	5,6	6,9	2,4
МАЂАРИ									
Укупно	**100,0**	**100,0**	**100,0**	**100,0**	**100,0**	**100,0**	**100,0**	**100,0**	**100,0**
Законодавци, функционери и руководиоци-менаџери	2,6	2,8	2,4	3,8	4,6	3,1	2,6	2,8	2,4
Стручњаци	4,0	2,9	5,6	16,4	13,2	19,1	3,9	2,8	5,4
Стручни сарадници и техничари	13,0	8,2	20,2	20,2	12,7	26,5	12,9	8,1	20,2
Службеници	5,1	3,8	6,9	5,2	2,4	7,6	5,1	3,8	6,9
Услужни радници и трговци	8,2	4,9	13,1	9,5	6,5	12,1	8,2	4,9	13,2
Радници у пољопривреди, рибарству и шумарству	24,1	24,2	24,0	5,1	3,6	6,4	24,3	24,4	24,2
Занатлије и сродни радници	14,4	21,4	3,8	12,7	24,8	2,5	14,4	21,4	3,8
Руковаоци машинама и уређајима и монтери	15,4	18,3	11,0	7,4	10,6	4,7	15,5	18,4	11,1
Основна - једноставна занимања	12,3	12,3	12,3	12,4	8,2	16,0	12,3	12,3	12,2
Остали и непознато	0,9	1,1	0,6	7,3	13,5	2,1	0,9	1,1	0,6

2.8-2. АКТИВНО СТАНОВНИШТВО ПРЕМА ПОЛУ И ЗАНИМАЊУ, У % (наставак)

	РЕПУБЛИКА СРБИЈА			ЦЕНТРАЛНА СРБИЈА			ВОЈВОДИНА		
	свега	мушко	женско	свега	мушко	женско	свега	мушко	женско
МУСЛИМАНИ									
Укупно	**100,0**	**100,0**	**100,0**	**100,0**	**100,0**	**100,0**	**100,0**	**100,0**	**100,0**
Законодавци, функционери и руководиоци-менаџери	4,3	5,2	2,8	4,5	5,5	2,9	3,6	4,1	2,8
Стручњаци	3,8	3,3	4,6	3,9	3,4	4,6	3,5	2,9	4,5
Стручни сарадници и техничари	11,1	7,9	16,3	11,3	8,2	16,3	10,4	7,0	16,3
Службеници	4,9	4,2	6,1	5,1	4,3	6,4	4,1	3,5	5,0
Услужни радници и трговци	13,6	10,8	18,1	13,3	10,9	17,1	15,0	10,7	22,3
Радници у пољопривреди, рибарству и шумарству	13,1	11,5	15,6	14,2	12,9	16,2	8,7	6,0	13,3
Занатлије и сродни радници	15,5	22,5	4,3	15,4	22,4	4,4	16,0	23,1	3,8
Руковаоци машинама и уређајима и монтери	15,2	16,3	13,5	14,6	15,1	13,9	17,7	21,1	12,0
Основна - једноставна занимања	14,3	13,0	16,4	14,0	12,6	16,1	15,5	14,3	17,5
Остали и непознато	4,1	5,2	2,3	3,7	4,7	2,2	5,5	7,3	2,5
БУГАРИ									
Укупно	**100,0**	**100,0**	**100,0**	**100,0**	**100,0**	**100,0**	**100,0**	**100,0**	**100,0**
Законодавци, функционери и руководиоци-менаџери	2,8	3,4	1,8	2,6	3,3	1,6	4,1	4,7	3,2
Стручњаци	8,4	8,1	9,1	8,6	8,3	9,0	7,3	6,0	9,5
Стручни сарадници и техничари	15,3	13,2	18,8	15,2	13,2	18,5	16,4	13,0	22,3
Службеници	4,6	4,6	4,7	4,6	4,6	4,6	5,0	4,7	5,5
Услужни радници и трговци	7,2	6,4	8,4	7,0	6,7	7,6	9,1	4,2	17,7
Радници у пољопривреди, рибарству и шумарству	23,5	23,0	24,4	24,0	23,3	25,1	18,5	19,7	16,4
Занатлије и сродни радници	9,5	14,0	1,9	9,0	13,6	1,5	14,0	18,7	5,9
Руковаоци машинама и уређајима и монтери	16,6	14,5	20,1	16,8	14,1	21,2	14,9	18,7	8,2
Основна - једноставна занимања	7,4	7,5	7,4	7,3	7,4	7,1	9,1	8,6	10,0
Остали и непознато	4,6	5,3	3,5	4,9	5,6	3,7	1,7	1,8	1,4
БУЊЕВЦИ									
Укупно	**100,0**	**100,0**	**100,0**	**100,0**	**100,0**	**100,0**	**100,0**	**100,0**	**100,0**
Законодавци, функционери и руководиоци-менаџери	3,5	3,9	3,0	7,4	6,9	7,7	3,5	3,8	2,9
Стручњаци	3,3	2,4	4,6	19,1	13,8	23,1	3,1	2,3	4,3
Стручни сарадници и техничари	13,6	9,4	19,6	30,9	24,1	35,9	13,4	9,3	19,4
Службеници	7,7	6,3	9,7	2,9	0,0	5,1	7,8	6,3	9,8
Услужни радници и трговци	10,5	7,6	14,6	5,9	0,0	10,3	10,6	7,7	14,7
Радници у пољопривреди, рибарству и шумарству	16,6	18,0	14,7	1,5	0,0	2,6	16,8	18,1	14,9
Занатлије и сродни радници	13,2	20,1	3,6	7,4	13,8	2,6	13,3	20,1	3,6
Руковаоци машинама и уређајима и монтери	19,3	21,3	16,5	5,9	13,8	0,0	19,4	21,4	16,7
Основна - једноставна занимања	11,6	10,4	13,4	8,8	3,4	12,8	11,7	10,4	13,4
Остали и непознато	0,5	0,7	0,3	10,3	24,1	0,0	0,4	0,6	0,3

2.8-2. АКТИВНО СТАНОВНИШТВО ПРЕМА ПОЛУ И ЗАНИМАЊУ, У % (наставак)

	РЕПУБЛИКА СРБИЈА			ЦЕНТРАЛНА СРБИЈА			ВОЈВОДИНА		
	свега	мушко	женско	свега	мушко	женско	свега	мушко	женско
ВЛАСИ									
Укупно	**100,0**	**100,0**	**100,0**	**100,0**	**100,0**	**100,0**	**100,0**	**100,0**	**100,0**
Законодавци, функционери и руководиоци-менаџери	1,3	1,7	0,6	1,2	1,6	0,6	17,6	22,2	0,0
Стручњаци	1,2	1,3	0,9	1,2	1,3	0,9	11,8	14,8	0,0
Стручни сарадници и техничари	4,8	4,7	4,8	4,7	4,7	4,8	14,7	3,7	57,1
Службеници	2,1	2,3	1,7	2,1	2,3	1,7	2,9	3,7	0,0
Услужни радници и трговци	4,3	3,4	5,7	4,3	3,5	5,7	2,9	0,0	14,3
Радници у пољопривреди, рибарству и шумарству	56,4	45,4	74,9	56,5	45,5	75,0	23,5	25,9	14,3
Занатлије и сродни радници	9,7	14,5	1,6	9,7	14,5	1,6	5,9	7,4	0,0
Руковаоци машинама и уређајима и монтери	11,3	16,7	2,3	11,3	16,7	2,3	11,8	14,8	0,0
Основна - једноставна занимања	4,9	4,7	5,2	4,9	4,7	5,2	8,8	7,4	14,3
Остали и непознато	4,1	5,2	2,3	4,1	5,2	2,3	0,0	0,0	0,0
ГОРАНЦИ									
Укупно	**100,0**	**100,0**	**100,0**	**100,0**	**100,0**	**100,0**	**100,0**	**100,0**	**100,0**
Законодавци, функционери и руководиоци-менаџери	4,7	4,8	4,4	3,9	3,9	4,1	10,4	11,4	6,7
Стручњаци	1,6	1,2	3,2	1,2	1,1	1,8	4,2	1,8	13,3
Стручни сарадници и техничари	7,4	6,0	12,4	7,9	6,4	13,7	3,5	3,5	3,3
Службеници	4,5	4,6	4,4	4,8	4,8	4,6	2,8	2,6	3,3
Услужни радници и трговци	17,8	14,6	30,1	16,7	13,8	27,4	26,4	20,2	50,0
Радници у пољопривреди, рибарству и шумарству	0,8	0,4	2,0	0,9	0,5	2,3	0,0	0,0	0,0
Занатлије и сродни радници	31,5	37,4	9,2	32,6	38,5	10,0	23,6	28,9	3,3
Руковаоци машинама и уређајима и монтери	14,6	16,7	6,4	14,9	17,0	6,8	12,5	14,9	3,3
Основна - једноставна занимања	13,6	10,1	26,9	14,2	10,5	28,3	9,0	7,0	16,7
Остали и непознато	3,6	4,3	0,8	3,0	3,6	0,9	7,6	9,6	0,0
ГРЦИ									
Укупно	**100,0**	**100,0**	**100,0**	**100,0**	**100,0**	**100,0**	**100,0**	**100,0**	**100,0**
Законодавци, функционери и руководиоци-менаџери	12,4	15,1	6,8	18,2	21,9	7,7	5,1	4,3	6,1
Стручњаци	20,2	19,3	22,0	29,3	31,5	23,1	8,9	0,0	21,2
Стручни сарадници и техничари	26,4	18,5	42,4	20,2	12,3	42,3	34,2	28,3	42,4
Службеници	4,5	2,5	8,5	3,0	1,4	7,7	6,3	4,4	9,1
Услужни радници и трговци	7,3	8,4	5,1	8,1	9,6	3,8	6,3	6,5	6,1
Радници у пољопривреди, рибарству и шумарству	2,2	2,5	1,7	1,0	0,0	3,8	3,8	6,5	0,0
Занатлије и сродни радници	10,7	12,6	6,8	9,1	9,6	7,7	12,7	17,4	6,1
Руковаоци машинама и уређајима и монтери	7,9	10,1	3,4	0,0	0,0	0,0	17,7	26,1	6,1
Основна - једноставна занимања	1,7	1,7	1,7	2,0	1,4	3,8	1,3	2,2	0,0
Остали и непознато	6,7	9,2	1,7	9,1	12,3	0,0	3,8	4,3	3,0

2.8-2. АКТИВНО СТАНОВНИШТВО ПРЕМА ПОЛУ И ЗАНИМАЊУ, У % (наставак)

	РЕПУБЛИКА СРБИЈА			ЦЕНТРАЛНА СРБИЈА			ВОЈВОДИНА		
	свега	мушко	женско	свега	мушко	женско	свега	мушко	женско
ЕГИПЋАНИ									
Укупно	**100,0**	**100,0**	**100,0**	**100,0**	**100,0**	**100,0**	**100,0**	**100,0**	**100,0**
Законодавци, функционери и руководиоци-менаџери	1,3	1,7	0,0	0,7	0,9	0,0	7,1	8,3	0,0
Стручњаци	1,3	1,7	0,0	1,4	1,9	0,0	0,0	0,0	0,0
Стручни сарадници и техничари	7,0	6,7	7,9	7,7	7,5	8,3	0,0	0,0	0,0
Службеници	5,7	5,9	5,3	6,3	6,5	5,6	0,0	0,0	0,0
Услужни радници и трговци	7,6	5,0	15,8	7,0	3,7	16,7	14,3	16,7	0,0
Радници у пољопривреди, рибарству и шумарству	0,6	0,8	0,0	0,0	0,0	0,0	7,1	8,3	0,0
Занатлије и сродни радници	12,7	16,0	2,6	11,9	15,0	2,8	21,4	25,0	0,0
Руковаоци машинама и уређајима и монтери	15,3	18,5	5,3	14,7	17,8	5,6	21,4	25,0	0,0
Основна - једноставна занимања	46,5	42,9	57,9	49,0	45,8	58,3	21,4	16,7	50,0
Остали и непознато	1,9	0,8	5,3	1,4	0,9	2,8	7,1	0,0	50,0
ЈЕВРЕЈИ									
Укупно	**100,0**	**100,0**	**100,0**	**100,0**	**100,0**	**100,0**	**100,0**	**100,0**	**100,0**
Законодавци, функционери и руководиоци-менаџери	10,9	16,4	6,1	11,3	17,6	6,2	10,4	14,7	5,8
Стручњаци	44,3	41,8	46,5	47,2	46,1	48,1	39,6	36,0	43,5
Стручни сарадници и техничари	21,1	18,6	23,2	20,3	15,7	24,0	22,2	22,7	21,7
Службеници	4,0	1,7	6,1	3,9	1,0	6,2	4,2	2,7	5,8
Услужни радници и трговци	5,1	2,8	7,1	4,8	2,9	6,2	5,6	2,7	8,7
Радници у пољопривреди, рибарству и шумарству	1,1	1,1	1,0	0,0	0,0	0,0	2,8	2,7	2,9
Занатлије и сродни радници	3,2	6,2	0,5	1,7	3,9	0,0	5,6	9,3	1,4
Руковаоци машинама и уређајима и монтери	3,5	5,1	2,0	3,5	6,9	0,8	3,5	2,7	4,3
Основна - једноставна занимања	4,8	4,0	5,6	5,2	3,9	6,2	4,2	4,0	4,3
Остали и непознато	2,1	2,3	2,0	2,2	2,0	2,3	2,1	2,7	1,4
МАКЕДОНЦИ									
Укупно	**100,0**	**100,0**	**100,0**	**100,0**	**100,0**	**100,0**	**100,0**	**100,0**	**100,0**
Законодавци, функционери и руководиоци-менаџери	4,6	6,1	3,0	5,0	7,2	3,1	4,0	4,9	2,8
Стручњаци	9,7	8,0	11,6	13,6	11,8	15,2	5,0	4,1	6,2
Стручни сарадници и техничари	20,2	15,4	25,4	20,7	16,7	24,3	19,6	14,1	27,0
Службеници	6,3	5,3	7,4	5,9	4,5	7,1	6,9	6,1	7,9
Услужни радници и трговци	10,9	8,0	14,0	10,1	7,7	12,3	11,8	8,3	16,5
Радници у пољопривреди, рибарству и шумарству	5,1	2,9	7,4	4,9	2,0	7,4	5,4	3,9	7,3
Занатлије и сродни радници	13,3	22,5	3,5	11,7	20,7	3,7	15,3	24,3	3,3
Руковаоци машинама и уређајима и монтери	14,2	18,1	10,0	10,7	14,1	7,7	18,3	22,0	13,4
Основна - једноставна занимања	11,3	7,6	15,2	11,6	6,8	15,8	10,9	8,4	14,2
Остали и непознато	4,4	6,1	2,6	5,7	8,4	3,3	2,8	3,8	1,4

2.8-2. АКТИВНО СТАНОВНИШТВО ПРЕМА ПОЛУ И ЗАНИМАЊУ, У % (наставак)

	РЕПУБЛИКА СРБИЈА			ЦЕНТРАЛНА СРБИЈА			ВОЈВОДИНА		
	свега	мушко	женско	свега	мушко	женско	свега	мушко	женско
НЕМЦИ									
Укупно	**100,0**	**100,0**	**100,0**	**100,0**	**100,0**	**100,0**	**100,0**	**100,0**	**100,0**
Законодавци, функционери и руководиоци-менаџери	5,4	6,2	4,1	8,3	8,4	8,1	4,8	5,8	3,3
Стручњаци	10,9	7,4	16,7	18,3	16,8	21,0	9,3	5,4	15,8
Стручни сарадници и техничари	21,0	16,6	28,4	20,7	18,7	24,2	21,1	16,1	29,3
Службеници	5,9	3,9	9,3	5,9	1,9	12,9	6,0	4,4	8,6
Услужни радници и трговци	7,2	5,6	9,8	7,7	8,4	6,5	7,1	5,0	10,5
Радници у пољопривреди, рибарству и шумарству	8,9	8,9	9,0	4,1	3,7	4,8	9,9	9,9	9,9
Занатлије и сродни радници	16,2	24,6	2,2	11,8	15,9	4,8	17,1	26,4	1,6
Руковаоци машинама и уређајима и монтери	13,0	16,2	7,7	9,5	11,2	6,5	13,8	17,3	7,9
Основна - једноставна занимања	8,9	7,9	10,7	7,1	6,5	8,1	9,3	8,2	11,2
Остали и непознато	2,6	2,8	2,2	6,5	8,4	3,2	1,7	1,6	2,0
РОМИ									
Укупно	**100,0**	**100,0**	**100,0**	**100,0**	**100,0**	**100,0**	**100,0**	**100,0**	**100,0**
Законодавци, функционери и руководиоци-менаџери	1,1	1,2	0,9	1,0	1,1	0,8	1,4	1,5	1,3
Стручњаци	1,4	1,7	0,3	0,9	1,1	0,3	2,9	3,7	0,3
Стручни сарадници и техничари	2,8	2,6	3,5	3,3	3,2	3,9	1,4	1,1	2,6
Службеници	1,2	1,2	1,2	1,3	1,3	1,4	0,9	0,9	0,9
Услужни радници и трговци	10,8	10,8	10,9	12,1	12,0	12,7	7,0	7,3	6,2
Радници у пољопривреди, рибарству и шумарству	15,0	10,7	30,5	12,2	8,8	25,1	22,7	16,3	44,5
Занатлије и сродни радници	8,5	10,0	2,9	9,5	11,2	3,5	5,5	6,7	1,3
Руковаоци машинама и уређајима и монтери	9,4	9,8	7,6	10,2	10,6	8,8	6,9	7,6	4,3
Основна - једноставна занимања	41,1	42,6	35,2	39,5	40,6	35,3	45,5	48,6	34,8
Остали и непознато	8,7	9,2	7,0	9,8	10,2	8,3	5,8	6,4	3,8
РУМУНИ									
Укупно	**100,0**	**100,0**	**100,0**	**100,0**	**100,0**	**100,0**	**100,0**	**100,0**	**100,0**
Законодавци, функционери и руководиоци-менаџери	2,1	2,4	1,6	1,2	1,4	1,0	2,2	2,5	1,7
Стручњаци	5,9	4,8	7,5	5,8	5,9	5,7	5,9	4,7	7,8
Стручни сарадници и техничари	9,2	6,2	13,6	7,6	6,1	8,6	9,3	6,2	14,5
Службеници	2,6	2,2	3,1	2,1	2,4	1,9	2,7	2,2	3,4
Услужни радници и трговци	4,3	3,1	6,1	4,0	3,2	4,5	4,4	3,1	6,4
Радници у пољопривреди, рибарству и шумарству	55,4	55,0	55,9	57,4	49,4	62,3	55,1	55,4	54,6
Занатлије и сродни радници	4,0	6,2	0,9	3,7	7,7	1,2	4,1	6,1	0,8
Руковаоци машинама и уређајима и монтери	5,7	7,0	3,8	4,1	7,9	1,7	5,9	6,9	4,2
Основна - једноставна занимања	9,0	11,2	5,6	8,9	10,1	8,2	9,0	11,3	5,1
Остали и непознато	1,9	1,9	2,0	5,3	5,9	5,0	1,6	1,6	1,4

2.8-2. АКТИВНО СТАНОВНИШТВО ПРЕМА ПОЛУ И ЗАНИМАЊУ, У % (наставак)

	РЕПУБЛИКА СРБИЈА			ЦЕНТРАЛНА СРБИЈА			ВОЈВОДИНА		
	свега	мушко	женско	свега	мушко	женско	свега	мушко	женско
РУСИ									
Укупно	**100,0**	**100,0**	**100,0**	**100,0**	**100,0**	**100,0**	**100,0**	**100,0**	**100,0**
Законодавци, функционери и руководиоци-менаџери	6,7	10,0	5,0	7,6	13,9	5,2	5,5	6,5	4,5
Стручњаци	33,8	27,3	37,4	40,3	38,9	40,8	23,8	17,1	30,1
Стручни сарадници и техничари	20,8	24,2	19,0	17,6	20,4	16,6	25,8	27,6	24,1
Службеници	4,4	4,8	4,3	3,8	4,6	3,5	5,5	4,9	6,0
Услужни радници и трговци	8,9	5,2	10,9	6,8	1,9	8,7	12,1	8,1	15,8
Радници у пољопривреди, рибарству и шумарству	6,3	3,0	8,1	7,3	1,9	9,3	4,7	4,1	5,3
Занатлије и сродни радници	4,3	9,5	1,4	2,8	6,5	1,4	6,6	12,2	1,5
Руковаоци машинама и уређајима и монтери	6,0	8,7	4,5	4,3	4,6	4,2	8,6	12,2	5,3
Основна - једноставна занимања	5,8	3,5	7,1	6,8	3,7	8,0	4,3	3,3	5,3
Остали и непознато	2,9	3,9	2,4	2,8	3,7	2,4	3,1	4,1	2,3
РУСИНИ									
Укупно	**100,0**	**100,0**	**100,0**	**100,0**	**100,0**	**100,0**	**100,0**	**100,0**	**100,0**
Законодавци, функционери и руководиоци-менаџери	3,3	3,8	2,6	7,8	7,5	8,0	3,3	3,7	2,5
Стручњаци	8,0	6,2	10,9	24,4	30,0	20,0	7,8	5,9	10,6
Стручни сарадници и техничари	16,7	10,3	26,4	26,7	15,0	36,0	16,5	10,3	26,2
Службеници	6,5	4,5	9,6	5,6	2,5	8,0	6,5	4,5	9,6
Услужни радници и трговци	9,0	6,0	13,5	7,8	5,0	10,0	9,0	6,0	13,6
Радници у пољопривреди, рибарству и шумарству	18,4	19,7	16,4	2,2	2,5	2,0	18,7	19,9	16,7
Занатлије и сродни радници	14,1	21,0	3,6	11,1	22,5	2,0	14,2	20,9	3,6
Руковаоци машинама и уређајима и монтери	13,9	18,4	7,1	3,3	2,5	4,0	14,1	18,6	7,2
Основна - једноставна занимања	7,9	7,3	8,9	5,6	2,5	8,0	7,9	7,3	8,9
Остали и непознато	2,2	2,9	1,1	5,6	10,0	2,0	2,1	2,8	1,1
СЛОВАЦИ									
Укупно	**100,0**	**100,0**	**100,0**	**100,0**	**100,0**	**100,0**	**100,0**	**100,0**	**100,0**
Законодавци, функционери и руководиоци-менаџери	2,3	2,6	1,9	2,1	1,9	2,4	2,3	2,6	1,9
Стручњаци	4,3	3,3	5,8	7,2	5,4	9,7	4,1	3,2	5,6
Стручни сарадници и техничари	11,8	7,2	19,3	17,6	11,2	26,5	11,6	7,0	19,0
Службеници	4,2	3,6	5,2	5,3	4,3	6,8	4,2	3,6	5,2
Услужни радници и трговци	7,8	4,7	12,6	8,8	4,7	14,4	7,7	4,7	12,5
Радници у пољопривреди, рибарству и шумарству	30,3	31,1	29,1	8,7	10,7	5,9	31,1	31,8	30,0
Занатлије и сродни радници	14,1	20,4	4,2	15,1	22,5	5,0	14,1	20,3	4,2
Руковаоци машинама и уређајима и монтери	13,9	16,5	9,7	16,1	21,9	8,2	13,8	16,3	9,8
Основна - једноставна занимања	9,7	8,9	11,1	15,3	12,2	19,4	9,5	8,7	10,8
Остали и непознато	1,5	1,8	1,1	3,7	5,2	1,8	1,4	1,7	1,0

2.8-2. АКТИВНО СТАНОВНИШТВО ПРЕМА ПОЛУ И ЗАНИМАЊУ, У % (наставак)

	РЕПУБЛИКА СРБИЈА			ЦЕНТРАЛНА СРБИЈА			ВОЈВОДИНА		
	свега	мушко	женско	свега	мушко	женско	свега	мушко	женско
СЛОВЕНЦИ									
Укупно	**100,0**	**100,0**	**100,0**	**100,0**	**100,0**	**100,0**	**100,0**	**100,0**	**100,0**
Законодавци, функционери и руководиоци-менаџери	6,1	5,9	6,4	7,8	6,9	8,9	4,2	5,1	2,9
Стручњаци	15,1	14,3	16,1	19,5	20,3	18,6	10,2	8,8	12,5
Стручни сарадници и техничари	23,7	19,1	29,4	24,3	22,6	26,0	23,1	16,0	34,2
Службеници	7,3	6,3	8,5	6,3	5,7	6,8	8,4	6,9	10,8
Услужни радници и трговци	8,4	5,2	12,3	6,8	2,9	10,9	10,1	7,4	14,2
Радници у пољопривреди, рибарству и шумарству	5,5	4,4	6,9	6,0	3,7	8,3	5,0	5,1	5,0
Занатлије и сродни радници	11,7	18,7	2,9	9,6	15,7	3,3	14,1	21,5	2,5
Руковаоци машинама и уређајима и монтери	11,3	14,7	7,1	7,8	10,0	5,6	15,3	19,1	9,2
Основна - једноставна занимања	6,6	5,8	7,6	6,5	5,4	7,7	6,7	6,1	7,5
Остали и непознато	4,2	5,4	2,8	5,4	6,9	3,8	2,9	4,0	1,3
ТУРЦИ									
Укупно	**100,0**	**100,0**	**100,0**	**100,0**	**100,0**	**100,0**	**100,0**	**100,0**	**100,0**
Законодавци, функционери и руководиоци-менаџери	7,5	7,2	8,3	7,1	6,9	7,4	8,3	7,7	9,5
Стручњаци	6,9	6,3	8,3	8,1	6,9	11,1	5,0	5,1	4,8
Стручни сарадници и техничари	11,9	9,0	18,8	13,1	12,5	14,8	10,0	2,6	23,8
Службеници	5,0	5,4	4,2	4,0	5,6	0,0	6,7	5,1	9,5
Услужни радници и трговци	13,2	11,7	16,7	11,1	12,5	7,4	16,7	10,3	28,6
Радници у пољопривреди, рибарству и шумарству	10,1	5,4	20,8	15,2	6,9	37,0	1,7	2,6	0,0
Занатлије и сродни радници	20,1	26,1	6,3	16,2	22,2	0,0	26,7	33,3	14,3
Руковаоци машинама и уређајима и монтери	14,5	18,0	6,3	12,1	15,3	3,7	18,3	23,1	9,5
Основна - једноставна занимања	5,7	6,3	4,2	7,1	6,9	7,4	3,3	5,1	0,0
Остали и непознато	5,0	4,5	6,3	6,1	4,2	11,1	3,3	5,1	0,0
УКРАЈИНЦИ									
Укупно	**100,0**	**100,0**	**100,0**	**100,0**	**100,0**	**100,0**	**100,0**	**100,0**	**100,0**
Законодавци, функционери и руководиоци-менаџери	3,2	3,6	2,7	3,0	3,3	2,8	3,2	3,6	2,7
Стручњаци	6,4	4,3	9,6	20,5	11,7	25,5	4,8	3,8	6,6
Стручни сарадници и техничари	16,0	10,3	24,5	17,5	11,7	20,8	15,8	10,2	25,2
Службеници	6,4	5,4	7,9	3,6	3,3	3,8	6,7	5,5	8,7
Услужни радници и трговци	11,0	6,1	18,2	12,0	5,0	16,0	10,9	6,2	18,6
Радници у пољопривреди, рибарству и шумарству	6,0	5,6	6,6	9,0	8,3	9,4	5,6	5,4	6,0
Занатлије и сродни радници	15,9	23,6	4,6	10,2	16,7	6,6	16,5	24,0	4,3
Руковаоци машинама и уређајима и монтери	20,6	25,9	12,8	7,8	11,7	5,7	22,0	26,8	14,2
Основна - једноставна занимања	10,8	10,5	11,3	8,4	10,0	7,5	11,1	10,5	12,1
Остали и непознато	3,7	5,0	1,8	7,8	18,3	1,9	3,2	4,1	1,8

2.8-2. АКТИВНО СТАНОВНИШТВО ПРЕМА ПОЛУ И ЗАНИМАЊУ, У % (наставак)

	РЕПУБЛИКА СРБИЈА			ЦЕНТРАЛНА СРБИЈА			ВОЈВОДИНА		
	свега	мушко	женско	свега	мушко	женско	свега	мушко	женско
ХРВАТИ									
Укупно	**100,0**	**100,0**	**100,0**	**100,0**	**100,0**	**100,0**	**100,0**	**100,0**	**100,0**
Законодавци, функционери и руководиоци-менаџери	4,1	4,5	3,8	6,5	7,5	5,9	3,7	4,1	3,2
Стручњаци	7,0	5,4	8,7	16,7	17,3	16,3	5,2	3,9	6,8
Стручни сарадници и техничари	17,3	11,3	24,1	23,0	16,5	27,3	16,2	10,7	23,3
Службеници	6,6	5,0	8,4	6,3	4,2	7,6	6,6	5,1	8,7
Услужни радници и трговци	10,3	6,4	14,8	11,9	7,0	15,1	10,0	6,3	14,7
Радници у пољопривреди, рибарству и шумарству	17,2	19,0	15,0	4,2	2,5	5,4	19,5	21,1	17,4
Занатлије и сродни радници	11,3	18,4	3,0	8,0	15,7	2,9	11,9	18,8	3,0
Руковаоци машинама и уређајима и монтери	14,1	18,2	9,4	6,9	10,5	4,5	15,4	19,2	10,6
Основна - једноставна занимања	9,9	8,5	11,4	10,1	7,4	11,8	9,8	8,6	11,3
Остали и непознато	2,4	3,2	1,5	6,4	11,3	3,1	1,6	2,1	1,0
ЧЕСИ									
Укупно	**100,0**	**100,0**	**100,0**	**100,0**	**100,0**	**100,0**	**100,0**	**100,0**	**100,0**
Законодавци, функционери и руководиоци-менаџери	3,9	4,5	3,0	9,2	13,2	6,8	2,5	3,1	1,4
Стручњаци	7,9	6,4	9,8	12,8	15,1	11,4	6,6	5,1	9,1
Стручни сарадници и техничари	16,9	9,7	26,7	29,8	26,4	31,8	13,6	7,1	24,5
Службеници	5,4	3,0	8,8	8,5	1,9	12,5	4,7	3,1	7,2
Услужни радници и трговци	7,9	4,2	12,8	13,5	9,4	15,9	6,4	3,4	11,5
Радници у пољопривреди, рибарству и шумарству	19,3	21,3	16,6	2,1	0,0	3,4	23,6	24,5	22,1
Занатлије и сродни радници	14,3	22,3	3,4	7,8	17,0	2,3	15,9	23,1	3,8
Руковаоци машинама и уређајима и монтери	12,9	17,8	6,1	4,3	1,9	5,7	15,0	20,2	6,3
Основна - једноставна занимања	7,1	4,7	10,5	6,4	3,8	8,0	7,3	4,8	11,5
Остали и непознато	4,6	6,2	2,4	5,7	11,3	2,3	4,3	5,4	2,4
ШОКЦИ									
Укупно	**100,0**	**100,0**	**100,0**	**100,0**	**100,0**	**100,0**	**100,0**	**100,0**	**100,0**
Законодавци, функционери и руководиоци-менаџери	1,5	1,9	1,1	0,0	0,0	0,0	1,6	2,0	1,1
Стручњаци	4,5	2,9	6,4	0,0	0,0	0,0	4,8	3,0	6,9
Стручни сарадници и техничари	22,1	12,4	33,0	45,5	25,0	57,1	20,7	11,9	31,0
Службеници	6,0	4,8	7,4	9,1	0,0	14,3	5,9	5,0	6,9
Услужни радници и трговци	11,1	9,5	12,8	0,0	0,0	0,0	11,7	9,9	13,8
Радници у пољопривреди, рибарству и шумарству	17,1	20,0	13,8	18,2	25,0	14,3	17,0	19,8	13,8
Занатлије и сродни радници	11,6	20,0	2,1	0,0	0,0	0,0	12,2	20,8	2,3
Руковаоци машинама и уређајима и монтери	15,6	20,0	10,6	9,1	25,0	0,0	16,0	19,8	11,5
Основна - једноставна занимања	9,0	5,7	12,8	9,1	0,0	14,3	9,0	5,9	12,6
Остали и непознато	1,5	2,9	0,0	9,1	25,0	0,0	1,1	2,0	0,0

2.8-2. АКТИВНО СТАНОВНИШТВО ПРЕМА ПОЛУ И ЗАНИМАЊУ, У % (наставак)

	РЕПУБЛИКА СРБИЈА			ЦЕНТРАЛНА СРБИЈА			ВОЈВОДИНА		
	свега	мушко	женско	свега	мушко	женско	свега	мушко	женско
АШКАЛИЈЕ									
Укупно	**100,0**	**100,0**	**100,0**	**100,0**	**100,0**	**100,0**	**100,0**	**100,0**	**100,0**
Законодавци, функционери и руководиоци-менаџери	6,1	7,1	3,3	5,4	7,4	0,0	9,1	6,3	16,7
Стручњаци	3,5	2,4	6,7	2,2	1,5	4,2	9,1	6,3	16,7
Стручни сарадници и техничари	2,6	3,6	0,0	3,3	4,4	0,0	0,0	0,0	0,0
Службеници	2,6	2,4	3,3	3,3	2,9	4,2	0,0	0,0	0,0
Услужни радници и трговци	6,1	3,6	13,3	6,5	4,4	12,5	4,5	0,0	16,7
Радници у пољопривреди, рибарству и шумарству	17,5	11,9	33,3	19,6	11,8	41,7	9,1	12,5	0,0
Занатлије и сродни радници	17,5	23,8	0,0	19,6	26,5	0,0	9,1	12,5	0,0
Руковаоци машинама и уређајима и монтери	14,9	16,7	10,0	17,4	19,1	12,5	4,5	6,3	0,0
Основна - једноставна занимања	24,6	23,8	26,7	20,7	19,1	25,0	40,9	43,8	33,3
Остали и непознато	4,4	4,8	3,3	2,2	2,9	0,0	13,6	12,5	16,7
ЦИНЦАРИ									
Укупно	**100,0**	**100,0**	**100,0**	**100,0**	**100,0**	**100,0**	**100,0**	**100,0**	**100,0**
Законодавци, функционери и руководиоци-менаџери	9,4	12,5	4,8	9,3	11,5	5,9	10,0	16,7	0,0
Стручњаци	32,1	26,6	40,5	36,0	30,8	44,1	15,0	8,3	25,0
Стручни сарадници и техничари	24,5	20,3	31,0	22,1	15,4	32,4	35,0	41,7	25,0
Службеници	3,8	3,1	4,8	3,5	3,8	2,9	5,0	0,0	12,5
Услужни радници и трговци	4,7	6,3	2,4	4,7	5,8	2,9	5,0	8,3	0,0
Радници у пољопривреди, рибарству и шумарству	1,9	1,6	2,4	1,2	0,0	2,9	5,0	8,3	0,0
Занатлије и сродни радници	7,5	12,5	0,0	8,1	13,5	0,0	5,0	8,3	0,0
Руковаоци машинама и уређајима и монтери	4,7	4,7	4,8	3,5	5,8	0,0	10,0	0,0	25,0
Основна - једноставна занимања	5,7	6,3	4,8	5,8	7,7	2,9	5,0	0,0	12,5
Остали и непознато	5,7	6,3	4,8	5,8	5,8	5,9	5,0	8,3	0,0

2.9. АКТИВНО СТАНОВНИШТВО КОЈЕ ОБАВЉА ЗАНИМАЊЕ ПРЕМА ПОЛУ И ПОЛОЖАЈУ У ЗАНИМАЊУ, Република Србија

	Пол	Укупно	Положај у занимању						
			запослени	раде ван радног односа	послодавци	индивид. пољопри-вредници	лица која самостално обављају делатност	помажући чланови домаћинства	остали који обављају занимање
РЕПУБЛИКА СРБИЈА	С	2642987	1870755	105396	76980	487699	65997	6238	29922
	М	1525785	1043901	77234	54861	275039	51000	2818	20932
	Ж	1117202	826854	28162	22119	212660	14997	3420	8990
ЦЕНТРАЛНА СРБИЈА	С	1941875	1354166	69743	55229	387138	49495	4777	21327
	М	1112149	752474	50620	39848	214091	38504	2102	14510
	Ж	829726	601692	19123	15381	173047	10991	2675	6817
ВОЈВОДИНА	С	701112	516589	35653	21751	100561	16502	1461	8595
	М	413636	291427	26614	15013	60948	12496	716	6422
	Ж	287476	225162	9039	6738	39613	4006	745	2173

(У%)

	Пол	Укупно	Положај у занимању						
			запослени	раде ван радног односа	послодавци	индивид. пољопри-вредници	лица која самостално обављају делатност	помажући чланови домаћинства	остали који обављају занимање
РЕПУБЛИКА СРБИЈА	С	**100**	70,8	4,0	2,9	18,5	2,5	0,2	1,1
	М	**100**	68,4	5,1	3,6	18,0	3,3	0,2	1,4
	Ж	**100**	74,0	2,5	2,0	19,0	1,3	0,3	0,8
ЦЕНТРАЛНА СРБИЈА	С	**100**	69,7	3,6	2,8	19,9	2,5	0,2	1,1
	М	**100**	67,7	4,6	3,6	19,3	3,5	0,2	1,3
	Ж	**100**	72,5	2,3	1,9	20,9	1,3	0,3	0,8
ВОЈВОДИНА	С	**100**	73,7	5,1	3,1	14,3	2,4	0,2	1,2
	М	**100**	70,5	6,4	3,6	14,7	3,0	0,2	1,6
	Ж	**100**	78,3	3,1	2,3	13,8	1,4	0,3	0,8

2.9-1. АКТИВНО СТАНОВНИШТВО КОЈЕ ОБАВЉА ЗАНИМАЊЕ ПРЕМА ПОЛУ И ПОЛОЖАЈУ У ЗАНИМАЊУ

	Укупно	Положај у занимању						
		Запослени	Раде ван радног односа	Послодавац	Индивидуа-лни пољопривред.	Лица која самостално обав. делатн.	Помажући чланови домаћинства	Остали који обављају занимање
СРБИ								
Република Србија								
Свега	2241000	1606058	80065	65377	407408	54288	4798	23006
Мушко	1286050	892575	57851	46525	229413	41873	2157	15656
Женско	954950	713483	22214	18852	177995	12415	2641	7350
Централна Србија								
Свега	1783564	1258089	58066	50113	352643	43349	3857	17447
Мушко	1017308	697198	41614	35921	195850	33544	1705	11476
Женско	766256	560891	16452	14192	156793	9805	2152	5971
Војводина								
Свега	457436	347969	21999	15264	54765	10939	941	5559
Мушко	268742	195377	16237	10604	33563	8329	452	4180
Женско	188694	152592	5762	4660	21202	2610	489	1379
ЦРНОГОРЦИ								
Република Србија								
Свега	25371	21898	649	1161	574	876	35	178
Мушко	15797	13343	454	948	218	700	15	119
Женско	9574	8555	195	213	356	176	20	59
Централна Србија								
Свега	13048	11025	367	625	384	525	21	101
Мушко	8174	6785	250	518	126	419	8	68
Женско	4874	4240	117	107	258	106	13	33
Војводина								
Свега	12323	10873	282	536	190	351	14	77
Мушко	7623	6558	204	430	92	281	7	51
Женско	4700	4315	78	106	98	70	7	26
ЈУГОСЛОВЕНИ								
Република Србија								
Свега	28696	23548	1342	1160	1261	969	66	350
Мушко	15041	11724	916	741	746	652	38	224
Женско	13655	11824	426	419	515	317	28	126
Централна Србија								
Свега	10858	8852	450	482	409	505	21	139
Мушко	5474	4210	289	326	225	326	10	88
Женско	5384	4642	161	156	184	179	11	51
Војводина								
Свега	17838	14696	892	678	852	464	45	211
Мушко	9567	7514	627	415	521	326	28	136
Женско	8271	7182	265	263	331	138	17	75

2.9-1. АКТИВНО СТАНОВНИШТВО КОЈЕ ОБАВЉА ЗАНИМАЊЕ ПРЕМА ПОЛУ И ПОЛОЖАЈУ У ЗАНИМАЊУ (наставак)

	Укупно	Положај у занимању						
		Запослени	Раде ван радног односа	Послодавац	Индивидуа-лни пољопривред.	Лица која самостално обав. делатн.	Помажући чланови домаћинства	Остали који обављају занимање
АЛБАНЦИ								
Република Србија								
Свега	12305	3404	493	523	6686	684	198	317
Мушко	8546	2755	457	500	3792	646	110	286
Женско	3759	649	36	23	2894	38	88	31
Централна Србија								
Свега	11677	3067	454	418	6677	600	152	309
Мушко	8005	2483	421	398	3786	566	72	279
Женско	3672	584	33	20	2891	34	80	30
Војводина								
Свега	628	337	39	105	9	84	46	8
Мушко	541	272	36	102	6	80	38	7
Женско	87	65	3	3	3	4	8	1
БОШЊАЦИ								
Република Србија								
Свега	35063	17356	2752	1216	10703	1689	394	953
Мушко	21490	10003	2162	1021	5939	1476	151	738
Женско	13573	7353	590	195	4764	213	243	215
Централна Србија								
Свега	34921	17241	2746	1206	10701	1685	394	948
Мушко	21389	9925	2157	1011	5939	1472	151	734
Женско	13532	7316	589	195	4762	213	243	214
Војводина								
Свега	142	115	6	10	2	4	-	5
Мушко	101	78	5	10	-	4	-	4
Женско	41	37	1	-	2	-	-	1
МАЂАРИ								
Република Србија								
Свега	103697	69915	5402	2039	23124	2082	141	994
Мушко	62306	40891	4168	1348	13595	1505	65	734
Женско	41391	29024	1234	691	9529	577	76	260
Централна Србија								
Свега	903	774	35	22	39	25	-	8
Мушко	416	356	19	12	12	13	-	4
Женско	487	418	16	10	27	12	-	4
Војводина								
Свега	102794	69141	5367	2017	23085	2057	141	986
Мушко	61890	40535	4149	1336	13583	1492	65	730
Женско	40904	28606	1218	681	9502	565	76	256

2.9-1. АКТИВНО СТАНОВНИШТВО КОЈЕ ОБАВЉА ЗАНИМАЊЕ ПРЕМА ПОЛУ И ПОЛОЖАЈУ У ЗАНИМАЊУ (наставак)

	Укупно	Положај у занимању						
		Запослени	Раде ван радног односа	Послодавац	Индивидуа-лни пољопривред.	Лица која самостално обав. делатн.	Помажући чланови домаћинства	Остали који обављају занимање
МУСЛИМАНИ								
Република Србија								
Свега	5333	3624	496	198	648	265	16	86
Мушко	3287	2138	371	158	343	218	5	54
Женско	2046	1486	125	40	305	47	11	32
Централна Србија								
Свега	4250	2866	373	160	571	206	14	60
Мушко	2603	1671	281	128	314	171	4	34
Женско	1647	1195	92	32	257	35	10	26
Војводина								
Свега	1083	758	123	38	77	59	2	26
Мушко	684	467	90	30	29	47	1	20
Женско	399	291	33	8	48	12	1	6
БУГАРИ								
Република Србија								
Свега	6913	4727	253	139	1576	112	13	93
Мушко	4314	2876	214	101	949	92	4	78
Женско	2599	1851	39	38	627	20	9	15
Централна Србија								
Свега	6308	4286	227	121	1472	103	13	86
Мушко	3929	2599	198	90	880	86	4	72
Женско	2379	1687	29	31	592	17	9	14
Војводина								
Свега	605	441	26	18	104	9	-	7
Мушко	385	277	16	11	69	6	-	6
Женско	220	164	10	7	35	3	-	1
БУЊЕВЦИ								
Република Србија								
Свега	7221	5522	219	166	1103	144	6	61
Мушко	4222	3102	170	111	679	111	4	45
Женско	2999	2420	49	55	424	33	2	16
Централна Србија								
Свега	68	61	2	1	1	3	-	-
Мушко	29	26	-	1	-	2	-	-
Женско	39	35	2	-	1	1	-	-
Војводина								
Свега	7153	5461	217	165	1102	141	6	61
Мушко	4193	3076	170	110	679	109	4	45
Женско	2960	2385	47	55	423	32	2	16

2.9-1. АКТИВНО СТАНОВНИШТВО КОЈЕ ОБАВЉА ЗАНИМАЊЕ ПРЕМА ПОЛУ И ПОЛОЖАЈУ У ЗАНИМАЊУ (наставак)

	Укупно	Положај у занимању						
		Запослени	Раде ван радног односа	Послодавац	Индивидуа-лни пољопривред.	Лица која самостално обав. делатн.	Помажући чланови домаћинства	Остали који обављају занимање
ВЛАСИ								
Република Србија								
Свега	15025	5941	177	217	8370	185	35	100
Мушко	9415	4651	144	187	4185	161	11	76
Женско	5610	1290	33	30	4185	24	24	24
Централна Србија								
Свега	14991	5921	176	214	8362	183	35	100
Мушко	9388	4637	143	184	4178	159	11	76
Женско	5603	1284	33	30	4184	24	24	24
Војводина								
Свега	34	20	1	3	8	2	-	-
Мушко	27	14	1	3	7	2	-	-
Женско	7	6	-	-	1	-	-	-
ГОРАНЦИ								
Република Србија								
Свега	1194	855	95	92	5	100	22	25
Мушко	945	669	67	80	1	93	12	23
Женско	249	186	28	12	4	7	10	2
Централна Србија								
Свега	1050	779	77	64	5	83	20	22
Мушко	831	612	56	55	1	76	10	21
Женско	219	167	21	9	4	7	10	1
Војводина								
Свега	144	76	18	28	-	17	2	3
Мушко	114	57	11	25	-	17	2	2
Женско	30	19	7	3	-	-	-	1
ГРЦИ								
Република Србија								
Свега	178	138	4	20	3	9	1	3
Мушко	119	89	4	15	2	9	-	-
Женско	59	49	-	5	1	-	1	3
Централна Србија								
Свега	99	71	3	15	1	7	-	2
Мушко	73	50	3	13	-	7	-	-
Женско	26	21	-	2	1	-	-	2
Војводина								
Свега	79	67	1	5	2	2	1	1
Мушко	46	39	1	2	2	2	-	-
Женско	33	28	-	3	-	-	1	1

2.9-1. АКТИВНО СТАНОВНИШТВО КОЈЕ ОБАВЉА ЗАНИМАЊЕ ПРЕМА ПОЛУ И ПОЛОЖАЈУ У ЗАНИМАЊУ (наставак)

	Укупно	Положај у занимању						
		Запослени	Раде ван радног односа	Послодавац	Индивидуа-лни пољопривред.	Лица која самостално обав. делатн.	Помажући чланови домаћинства	Остали који обављају занимање
ЕГИПЋАНИ								
Република Србија								
Свега	157	129	16	1	-	3	-	8
Мушко	119	94	14	-	-	3	-	8
Женско	38	35	2	1	-	-	-	-
Централна Србија								
Свега	143	119	14	-	-	2	-	8
Мушко	107	85	12	-	-	2	-	8
Женско	36	34	2	-	-	-	-	-
Војводина								
Свега	14	10	2	1	-	1	-	-
Мушко	12	9	2	-	-	1	-	-
Женско	2	1	-	1	-	-	-	-
ЈЕВРЕЈИ								
Република Србија								
Свега	375	314	12	18	3	24	-	4
Мушко	177	137	8	12	1	16	-	3
Женско	198	177	4	6	2	8	-	1
Централна Србија								
Свега	231	199	8	8	-	13	-	3
Мушко	102	83	5	5	-	7	-	2
Женско	129	116	3	3	-	6	-	1
Војводина								
Свега	144	115	4	10	3	11	-	1
Мушко	75	54	3	7	1	9	-	1
Женско	69	61	1	3	2	2	-	-
МАКЕДОНЦИ								
Република Србија								
Свега	9452	7984	323	342	407	293	31	72
Мушко	4873	4002	220	264	93	234	14	46
Женско	4579	3982	103	78	314	59	17	26
Централна Србија								
Свега	5191	4363	171	202	220	176	16	43
Мушко	2439	1974	106	154	31	138	7	29
Женско	2752	2389	65	48	189	38	9	14
Војводина								
Свега	4261	3621	152	140	187	117	15	29
Мушко	2434	2028	114	110	62	96	7	17
Женско	1827	1593	38	30	125	21	8	12

2.9-1. АКТИВНО СТАНОВНИШТВО КОЈЕ ОБАВЉА ЗАНИМАЊЕ ПРЕМА ПОЛУ И ПОЛОЖАЈУ У ЗАНИМАЊУ (наставак)

	Укупно	Положај у занимању						
		Запослени	Раде ван радног односа	Послодавац	Индивидуа-лни пољопривред.	Лица која самостално обав. делатн.	Помажући чланови домаћинства	Остали који обављају занимање
НЕМЦИ								
Република Србија								
Свега	976	761	45	42	82	28	2	16
Мушко	610	462	33	28	50	23	2	12
Женско	366	299	12	14	32	5	-	4
Централна Србија								
Свега	169	138	11	9	5	5	-	1
Мушко	107	88	8	4	2	4	-	1
Женско	62	50	3	5	3	1	-	-
Војводина								
Свега	807	623	34	33	77	23	2	15
Мушко	503	374	25	24	48	19	2	11
Женско	304	249	9	9	29	4	-	4
РОМИ								
Република Србија								
Свега	18708	6925	6481	175	2414	772	131	1810
Мушко	14712	5494	5476	139	1290	674	82	1557
Женско	3996	1431	1005	36	1124	98	49	253
Централна Србија								
Свега	13838	5791	4416	105	1496	533	86	1411
Мушко	10950	4565	3722	88	826	464	55	1230
Женско	2888	1226	694	17	670	69	31	181
Војводина								
Свега	4870	1134	2065	70	918	239	45	399
Мушко	3762	929	1754	51	464	210	27	327
Женско	1108	205	311	19	454	29	18	72
РУМУНИ								
Република Србија								
Свега	12671	4485	645	195	6880	141	59	266
Мушко	7560	2544	496	130	4046	104	10	230
Женско	5111	1941	149	65	2834	37	49	36
Централна Србија								
Свега	1301	393	102	16	738	10	17	25
Мушко	494	174	44	12	241	7	1	15
Женско	807	219	58	4	497	3	16	10
Војводина								
Свега	11370	4092	543	179	6142	131	42	241
Мушко	7066	2370	452	118	3805	97	9	215
Женско	4304	1722	91	61	2337	34	33	26

2.9-1. АКТИВНО СТАНОВНИШТВО КОЈЕ ОБАВЉА ЗАНИМАЊЕ ПРЕМА ПОЛУ И ПОЛОЖАЈУ У ЗАНИМАЊУ (наставак)

	Укупно	Положај у занимању						
		Запослени	Раде ван радног односа	Послодавац	Индивидуа-лни пољопривред.	Лица која самостално обав. делатн.	Помажући чланови домаћинства	Остали који обављају занимање
РУСИ								
Република Србија								
Свега	653	500	34	33	39	28	2	17
Мушко	231	177	10	14	7	17	-	6
Женско	422	323	24	19	32	11	2	11
Централна Србија								
Свега	397	299	23	18	29	18	1	9
Мушко	108	87	5	5	2	8	-	1
Женско	289	212	18	13	27	10	1	8
Војводина								
Свега	256	201	11	15	10	10	1	8
Мушко	123	90	5	9	5	9	-	5
Женско	133	111	6	6	5	1	1	3
РУСИНИ								
Република Србија								
Свега	5754	4228	172	139	1007	115	16	77
Мушко	3487	2451	136	98	649	86	8	59
Женско	2267	1777	36	41	358	29	8	18
Централна Србија								
Свега	90	85	2	-	1	2	-	-
Мушко	40	37	1	-	1	1	-	-
Женско	50	48	1	-	-	1	-	-
Војводина								
Свега	5664	4143	170	139	1006	113	16	77
Мушко	3447	2414	135	98	648	85	8	59
Женско	2217	1729	35	41	358	28	8	18
СЛОВАЦИ								
Република Србија								
Свега	22265	13449	1366	437	6442	343	43	185
Мушко	13661	7970	960	301	4002	272	22	134
Женско	8604	5479	406	136	2440	71	21	51
Централна Србија								
Свега	806	669	50	14	52	10	2	9
Мушко	466	386	25	7	34	8	1	5
Женско	340	283	25	7	18	2	1	4
Војводина								
Свега	21459	12780	1316	423	6390	333	41	176
Мушко	13195	7584	935	294	3968	264	21	129
Женско	8264	5196	381	129	2422	69	20	47

2.9-1. АКТИВНО СТАНОВНИШТВО КОЈЕ ОБАВЉА ЗАНИМАЊЕ ПРЕМА ПОЛУ И ПОЛОЖАЈУ У ЗАНИМАЊУ (наставак)

	Укупно	Положај у занимању						
		Запослени	Раде ван радног односа	Послодавац	Индивидуа-лни пољопривред.	Лица која самостално обав. делатн.	Помажући чланови домаћинства	Остали који обављају занимање
СЛОВЕНЦИ								
Република Србија								
Свега	1304	1079	41	50	67	40	4	23
Мушко	726	601	28	28	28	23	3	15
Женско	578	478	13	22	39	17	1	8
Централна Србија								
Свега	688	560	19	33	39	18	2	17
Мушко	350	290	11	15	12	12	1	9
Женско	338	270	8	18	27	6	1	8
Војводина								
Свега	616	519	22	17	28	22	2	6
Мушко	376	311	17	13	16	11	2	6
Женско	240	208	5	4	12	11	-	-
ТУРЦИ								
Република Србија								
Свега	159	100	8	18	16	10	3	4
Мушко	111	70	7	16	6	8	1	3
Женско	48	30	1	2	10	2	2	1
Централна Србија								
Свега	99	60	5	11	15	4	-	4
Мушко	72	47	4	9	5	4	-	3
Женско	27	13	1	2	10	-	-	1
Војводина								
Свега	60	40	3	7	1	6	3	-
Мушко	39	23	3	7	1	4	1	-
Женско	21	17	-	-	-	2	2	-
УКРАЈИНЦИ								
Република Србија								
Свега	1655	1375	72	48	83	50	-	27
Мушко	985	820	41	30	45	35	-	14
Женско	670	555	31	18	38	15	-	13
Централна Србија								
Свега	166	125	14	2	14	8	-	3
Мушко	60	46	7	1	4	2	-	-
Женско	106	79	7	1	10	6	-	3
Војводина								
Свега	1489	1250	58	46	69	42	-	24
Мушко	925	774	34	29	41	33	-	14
Женско	564	476	24	17	28	9	-	10

2.9-1. АКТИВНО СТАНОВНИШТВО КОЈЕ ОБАВЉА ЗАНИМАЊЕ ПРЕМА ПОЛУ И ПОЛОЖАЈУ У ЗАНИМАЊУ (наставак)

	Укупно	Положај у занимању						
		Запослени	Раде ван радног односа	Послодавац	Индивидуа-лни пољопривред.	Лица која самостално обав. делатн.	Помажући чланови домаћинства	Остали који обављају занимање
ХРВАТИ								
Република Србија								
Свега	22548	16455	856	694	3620	589	38	296
Мушко	12097	8404	580	406	2105	403	15	184
Женско	10451	8051	276	288	1515	186	23	112
Централна Србија								
Свега	3468	2849	139	141	135	147	8	49
Мушко	1366	1092	74	61	31	82	4	22
Женско	2102	1757	65	80	104	65	4	27
Војводина								
Свега	19080	13606	717	553	3485	442	30	247
Мушко	10731	7312	506	345	2074	321	11	162
Женско	8349	6294	211	208	1411	121	19	85
ЧЕСИ								
Република Србија								
Свега	700	512	19	15	129	18	-	7
Мушко	404	278	13	11	81	15	-	6
Женско	296	234	6	4	48	3	-	1
Централна Србија								
Свега	141	121	5	5	3	6	-	1
Мушко	53	43	2	2	-	5	-	1
Женско	88	78	3	3	3	1	-	-
Војводина								
Свега	559	391	14	10	126	12	-	6
Мушко	351	235	11	9	81	10	-	5
Женско	208	156	3	1	45	2	-	1
ШОКЦИ								
Република Србија								
Свега	199	158	5	3	26	3	-	4
Мушко	105	80	5	1	14	2	-	3
Женско	94	78	-	2	12	1	-	1
Централна Србија								
Свега	11	9	-	-	2	-	-	-
Мушко	4	3	-	-	1	-	-	-
Женско	7	6	-	-	1	-	-	-
Војводина								
Свега	188	149	5	3	24	3	-	4
Мушко	101	77	5	1	13	2	-	3
Женско	87	72	-	2	11	1	-	1

2.9-1. АКТИВНО СТАНОВНИШТВО КОЈЕ ОБАВЉА ЗАНИМАЊЕ ПРЕМА ПОЛУ И ПОЛОЖАЈУ У ЗАНИМАЊУ (наставак)

	Укупно	Положај у занимању						
		Запослени	Раде ван радног односа	Послодавац	Индивидуа-лни пољопривред.	Лица која самостално обав. делатн.	Помажући чланови домаћинства	Остали који обављају занимање
АШКАЛИЈЕ								
Република Србија								
Свега	114	73	13	5	18	4	-	1
Мушко	84	55	12	5	8	4	-	-
Женско	30	18	1	-	10	-	-	1
Централна Србија								
Свега	92	60	9	3	17	3	-	-
Мушко	68	46	9	3	7	3	-	-
Женско	24	14	-	-	10	-	-	-
Војводина								
Свега	22	13	4	2	1	1	-	1
Мушко	16	9	3	2	1	1	-	-
Женско	6	4	1	-	-	-	-	1
ЦИНЦАРИ								
Република Србија								
Свега	106	86	3	3	2	8	-	4
Мушко	64	51	3	2	1	4	-	3
Женско	42	35	-	1	1	4	-	1
Централна Србија								
Свега	86	70	3	2	1	7	-	3
Мушко	52	42	3	1	-	4	-	2
Женско	34	28	-	1	1	3	-	1
Војводина								
Свега	20	16	-	1	1	1	-	1
Мушко	12	9	-	1	1	-	-	1
Женско	8	7	-	-	-	1	-	-

2.9-2. АКТИВНО СТАНОВНИШТВО КОЈЕ ОБАВЉА ЗАНИМАЊЕ ПРЕМА ПОЛУ И ПОЛОЖАЈУ У ЗАНИМАЊУ, У%

	Укупно	Положај у занимању						
		Запослени	Раде ван радног односа	Послодавац	Индивидуа-лни пољопривред.	Лица која самостално обав. делатн.	Помажући чланови домаћинства	Остали који обављају занимање
СРБИ								
Република Србија								
Свега	**100**	71,7	3,6	2,9	18,2	2,4	0,2	1,0
Мушко	**100**	69,4	4,5	3,6	17,8	3,3	0,2	1,2
Женско	**100**	74,7	2,3	2,0	18,6	1,3	0,3	0,8
Централна Србија								
Свега	**100**	70,5	3,3	2,8	19,8	2,4	0,2	1,0
Мушко	**100**	68,5	4,1	3,5	19,3	3,3	0,2	1,1
Женско	**100**	73,2	2,1	1,9	20,5	1,3	0,3	0,8
Војводина								
Свега	**100**	76,1	4,8	3,3	12,0	2,4	0,2	1,2
Мушко	**100**	72,7	6,0	3,9	12,5	3,1	0,2	1,6
Женско	**100**	80,9	3,1	2,5	11,2	1,4	0,3	0,7
ЦРНОГОРЦИ								
Република Србија								
Свега	**100**	86,3	2,6	4,6	2,3	3,5	0,1	0,7
Мушко	**100**	84,5	2,9	6,0	1,4	4,4	0,1	0,8
Женско	**100**	89,4	2,0	2,2	3,7	1,8	0,2	0,6
Централна Србија								
Свега	**100**	84,5	2,8	4,8	2,9	4,0	0,2	0,8
Мушко	**100**	83,0	3,1	6,3	1,5	5,1	0,1	0,8
Женско	**100**	87,0	2,4	2,2	5,3	2,2	0,3	0,7
Војводина								
Свега	**100**	88,2	2,3	4,3	1,5	2,8	0,1	0,6
Мушко	**100**	86,0	2,7	5,6	1,2	3,7	0,1	0,7
Женско	**100**	91,8	1,7	2,3	2,1	1,5	0,1	0,6
ЈУГОСЛОВЕНИ								
Република Србија								
Свега	**100**	82,1	4,7	4,0	4,4	3,4	0,2	1,2
Мушко	**100**	77,9	6,1	4,9	5,0	4,3	0,3	1,5
Женско	**100**	86,6	3,1	3,1	3,8	2,3	0,2	0,9
Централна Србија								
Свега	**100**	81,5	4,1	4,4	3,8	4,7	0,2	1,3
Мушко	**100**	76,9	5,3	6,0	4,1	6,0	0,2	1,6
Женско	**100**	86,2	3,0	2,9	3,4	3,3	0,2	0,9
Војводина								
Свега	**100**	82,4	5,0	3,8	4,8	2,6	0,3	1,2
Мушко	**100**	78,5	6,6	4,3	5,4	3,4	0,3	1,4
Женско	**100**	86,8	3,2	3,2	4,0	1,7	0,2	0,9

2.9-2. АКТИВНО СТАНОВНИШТВО КОЈЕ ОБАВЉА ЗАНИМАЊЕ ПРЕМА ПОЛУ И ПОЛОЖАЈУ У ЗАНИМАЊУ, У% (наставак)

	Укупно	Положај у занимању						
		Запослени	Раде ван радног односа	Послодавац	Индивидуа-лни пољопривред.	Лица која самостално обав. делатн.	Помажући чланови домаћинства	Остали који обављају занимање
АЛБАНЦИ								
Република Србија								
Свега	**100**	27,7	4,0	4,3	54,3	5,6	1,6	2,6
Мушко	**100**	32,2	5,3	5,9	44,4	7,6	1,3	3,3
Женско	**100**	17,3	1,0	0,6	77,0	1,0	2,3	0,8
Централна Србија								
Свега	**100**	26,3	3,9	3,6	57,2	5,1	1,3	2,6
Мушко	**100**	31,0	5,3	5,0	47,3	7,1	0,9	3,5
Женско	**100**	15,9	0,9	0,5	78,7	0,9	2,2	0,8
Војводина								
Свега	**100**	53,7	6,2	16,7	1,4	13,4	7,3	1,3
Мушко	**100**	50,3	6,7	18,9	1,1	14,8	7,0	1,3
Женско	**100**	74,7	3,4	3,4	3,4	4,6	9,2	1,1
БОШЊАЦИ								
Република Србија								
Свега	**100**	49,5	7,8	3,5	30,5	4,8	1,1	2,7
Мушко	**100**	46,5	10,1	4,8	27,6	6,9	0,7	3,4
Женско	**100**	54,2	4,3	1,4	35,1	1,6	1,8	1,6
Централна Србија								
Свега	**100**	49,4	7,9	3,5	30,6	4,8	1,1	2,7
Мушко	**100**	46,4	10,1	4,7	27,8	6,9	0,7	3,4
Женско	**100**	54,1	4,4	1,4	35,2	1,6	1,8	1,6
Војводина								
Свега	**100**	81,0	4,2	7,0	1,4	2,8	0,0	3,5
Мушко	**100**	77,2	5,0	9,9	0,0	4,0	0,0	4,0
Женско	**100**	90,2	2,4	0,0	4,9	0,0	0,0	2,4
МАЂАРИ								
Република Србија								
Свега	**100**	67,4	5,2	2,0	22,3	2,0	0,1	1,0
Мушко	**100**	65,6	6,7	2,2	21,8	2,4	0,1	1,2
Женско	**100**	70,1	3,0	1,7	23,0	1,4	0,2	0,6
Централна Србија								
Свега	**100**	85,7	3,9	2,4	4,3	2,8	0,0	0,9
Мушко	**100**	85,6	4,6	2,9	2,9	3,1	0,0	1,0
Женско	**100**	85,8	3,3	2,1	5,5	2,5	0,0	0,8
Војводина								
Свега	**100**	67,3	5,2	2,0	22,5	2,0	0,1	1,0
Мушко	**100**	65,5	6,7	2,2	21,9	2,4	0,1	1,2
Женско	**100**	69,9	3,0	1,7	23,2	1,4	0,2	0,6

2.9-2. АКТИВНО СТАНОВНИШТВО КОЈЕ ОБАВЉА ЗАНИМАЊЕ ПРЕМА ПОЛУ И ПОЛОЖАЈУ У ЗАНИМАЊУ, У% (наставак)

	Укупно	Положај у занимању						
		Запослени	Раде ван радног односа	Послодавац	Индивидуа-лни пољопривред.	Лица која самостално обав. делатн.	Помажући чланови домаћинства	Остали који обављају занимање
МУСЛИМАНИ								
Република Србија								
Свега	**100**	68,0	9,3	3,7	12,2	5,0	0,3	1,6
Мушко	**100**	65,0	11,3	4,8	10,4	6,6	0,2	1,6
Женско	**100**	72,6	6,1	2,0	14,9	2,3	0,5	1,6
Централна Србија								
Свега	**100**	67,4	8,8	3,8	13,4	4,8	0,3	1,4
Мушко	**100**	64,2	10,8	4,9	12,1	6,6	0,2	1,3
Женско	**100**	72,6	5,6	1,9	15,6	2,1	0,6	1,6
Војводина								
Свега	**100**	70,0	11,4	3,5	7,1	5,4	0,2	2,4
Мушко	**100**	68,3	13,2	4,4	4,2	6,9	0,1	2,9
Женско	**100**	72,9	8,3	2,0	12,0	3,0	0,3	1,5
БУГАРИ								
Република Србија								
Свега	**100**	68,4	3,7	2,0	22,8	1,6	0,2	1,3
Мушко	**100**	66,7	5,0	2,3	22,0	2,1	0,1	1,8
Женско	**100**	71,2	1,5	1,5	24,1	0,8	0,3	0,6
Централна Србија								
Свега	**100**	67,9	3,6	1,9	23,3	1,6	0,2	1,4
Мушко	**100**	66,1	5,0	2,3	22,4	2,2	0,1	1,8
Женско	**100**	70,9	1,2	1,3	24,9	0,7	0,4	0,6
Војводина								
Свега	**100**	72,9	4,3	3,0	17,2	1,5	0,0	1,2
Мушко	**100**	71,9	4,2	2,9	17,9	1,6	0,0	1,6
Женско	**100**	74,5	4,5	3,2	15,9	1,4	0,0	0,5
БУЊЕВЦИ								
Република Србија								
Свега	**100**	76,5	3,0	2,3	15,3	2,0	0,1	0,8
Мушко	**100**	73,5	4,0	2,6	16,1	2,6	0,1	1,1
Женско	**100**	80,7	1,6	1,8	14,1	1,1	0,1	0,5
Централна Србија								
Свега	**100**	89,7	2,9	1,5	1,5	4,4	0,0	0,0
Мушко	**100**	89,7	0,0	3,4	0,0	6,9	0,0	0,0
Женско	**100**	89,7	5,1	0,0	2,6	2,6	0,0	0,0
Војводина								
Свега	**100**	76,3	3,0	2,3	15,4	2,0	0,1	0,9
Мушко	**100**	73,4	4,1	2,6	16,2	2,6	0,1	1,1
Женско	**100**	80,6	1,6	1,9	14,3	1,1	0,1	0,5

2.9-2. АКТИВНО СТАНОВНИШТВО КОЈЕ ОБАВЉА ЗАНИМАЊЕ ПРЕМА ПОЛУ И ПОЛОЖАЈУ У ЗАНИМАЊУ, У% (наставак)

	Укупно	Положај у занимању						
		Запослени	Раде ван радног односа	Послодавац	Индивидуа-лни пољопривред.	Лица која самостално обав. делатн.	Помажући чланови домаћинства	Остали који обављају занимање
ВЛАСИ								
Република Србија								
Свега	**100**	39,5	1,2	1,4	55,7	1,2	0,2	0,7
Мушко	**100**	49,4	1,5	2,0	44,5	1,7	0,1	0,8
Женско	**100**	23,0	0,6	0,5	74,6	0,4	0,4	0,4
Централна Србија								
Свега	**100**	39,5	1,2	1,4	55,8	1,2	0,2	0,7
Мушко	**100**	49,4	1,5	2,0	44,5	1,7	0,1	0,8
Женско	**100**	22,9	0,6	0,5	74,7	0,4	0,4	0,4
Војводина								
Свега	**100**	58,8	2,9	8,8	23,5	5,9	0,0	0,0
Мушко	**100**	51,9	3,7	11,1	25,9	7,4	0,0	0,0
Женско	**100**	85,7	0,0	0,0	14,3	0,0	0,0	0,0
ГОРАНЦИ								
Република Србија								
Свега	**100**	71,6	8,0	7,7	0,4	8,4	1,8	2,1
Мушко	**100**	70,8	7,1	8,5	0,1	9,8	1,3	2,4
Женско	**100**	74,7	11,2	4,8	1,6	2,8	4,0	0,8
Централна Србија								
Свега	**100**	74,2	7,3	6,1	0,5	7,9	1,9	2,1
Мушко	**100**	73,6	6,7	6,6	0,1	9,1	1,2	2,5
Женско	**100**	76,3	9,6	4,1	1,8	3,2	4,6	0,5
Војводина								
Свега	**100**	52,8	12,5	19,4	0,0	11,8	1,4	2,1
Мушко	**100**	50,0	9,6	21,9	0,0	14,9	1,8	1,8
Женско	**100**	63,3	23,3	10,0	0,0	0,0	0,0	3,3
ГРЦИ								
Република Србија								
Свега	**100**	77,5	2,2	11,2	1,7	5,1	0,6	1,7
Мушко	**100**	74,8	3,4	12,6	1,7	7,6	0,0	0,0
Женско	**100**	83,1	0,0	8,5	1,7	0,0	1,7	5,1
Централна Србија								
Свега								
Мушко	**100**	71,7	3,0	15,2	1,0	7,1	0,0	2,0
Женско	**100**	68,5	4,1	17,8	0,0	9,6	0,0	0,0
	100	80,8	0,0	7,7	3,8	0,0	0,0	7,7
Војводина								
Свега	**100**	84,8	1,3	6,3	2,5	2,5	1,3	1,3
Мушко	**100**	84,8	2,2	4,3	4,3	4,3	0,0	0,0
Женско	**100**	84,8	0,0	9,1	0,0	0,0	3,0	3,0

2.9-2. АКТИВНО СТАНОВНИШТВО КОЈЕ ОБАВЉА ЗАНИМАЊЕ ПРЕМА ПОЛУ И ПОЛОЖАЈУ У ЗАНИМАЊУ, У% (наставак)

	Укупно	Положај у занимању						
		Запослени	Раде ван радног односа	Послодавац	Индивидуа-лни пољопривред.	Лица која самостално обав. делатн.	Помажући чланови домаћинства	Остали који обављају занимање
ЕГИПЋАНИ								
Република Србија								
Свега	**100**	82,2	10,2	0,6	0,0	1,9	0,0	5,1
Мушко	**100**	79,0	11,8	0,0	0,0	2,5	0,0	6,7
Женско	**100**	92,1	5,3	2,6	0,0	0,0	0,0	0,0
Централна Србија								
Свега	**100**	83,2	9,8	0,0	0,0	1,4	0,0	5,6
Мушко	**100**	79,4	11,2	0,0	0,0	1,9	0,0	7,5
Женско	**100**	94,4	5,6	0,0	0,0	0,0	0,0	0,0
Војводина								
Свега	**100**	71,4	14,3	7,1	0,0	7,1	0,0	0,0
Мушко	**100**	75,0	16,7	0,0	0,0	8,3	0,0	0,0
Женско	**100**	50,0	0,0	50,0	0,0	0,0	0,0	0,0
ЈЕВРЕЈИ								
Република Србија								
Свега	**100**	83,7	3,2	4,8	0,8	6,4	0,0	1,1
Мушко	**100**	77,4	4,5	6,8	0,6	9,0	0,0	1,7
Женско	**100**	89,4	2,0	3,0	1,0	4,0	0,0	0,5
Централна Србија								
Свега	**100**	86,1	3,5	3,5	0,0	5,6	0,0	1,3
Мушко	**100**	81,4	4,9	4,9	0,0	6,9	0,0	2,0
Женско	**100**	89,9	2,3	2,3	0,0	4,7	0,0	0,8
Војводина								
Свега	**100**	79,9	2,8	6,9	2,1	7,6	0,0	0,7
Мушко	**100**	72,0	4,0	9,3	1,3	12,0	0,0	1,3
Женско	**100**	88,4	1,4	4,3	2,9	2,9	0,0	0,0
МАКЕДОНЦИ								
Република Србија								
Свега	**100**	84,5	3,4	3,6	4,3	3,1	0,3	0,8
Мушко	**100**	82,1	4,5	5,4	1,9	4,8	0,3	0,9
Женско	**100**	87,0	2,2	1,7	6,9	1,3	0,4	0,6
Централна Србија								
Свега	**100**	84,0	3,3	3,9	4,2	3,4	0,3	0,8
Мушко	**100**	80,9	4,3	6,3	1,3	5,7	0,3	1,2
Женско	**100**	86,8	2,4	1,7	6,9	1,4	0,3	0,5
Војводина								
Свега	**100**	85,0	3,6	3,3	4,4	2,7	0,4	0,7
Мушко	**100**	83,3	4,7	4,5	2,5	3,9	0,3	0,7
Женско	**100**	87,2	2,1	1,6	6,8	1,1	0,4	0,7

2.9-2. АКТИВНО СТАНОВНИШТВО КОЈЕ ОБАВЉА ЗАНИМАЊЕ ПРЕМА ПОЛУ И ПОЛОЖАЈУ У ЗАНИМАЊУ, У% (наставак)

	Укупно	Положај у занимању						
		Запослени	Раде ван радног односа	Послодавац	Индивидуа-лни пољопривред.	Лица која самостално обав. делатн.	Помажући чланови домаћинства	Остали који обављају занимање
НЕМЦИ								
Република Србија								
Свега	**100**	78,0	4,6	4,3	8,4	2,9	0,2	1,6
Мушко	**100**	75,7	5,4	4,6	8,2	3,8	0,3	2,0
Женско	**100**	81,7	3,3	3,8	8,7	1,4	0,0	1,1
Централна Србија								
Свега	**100**	81,7	6,5	5,3	3,0	3,0	0,0	0,6
Мушко	**100**	82,2	7,5	3,7	1,9	3,7	0,0	0,9
Женско	**100**	80,6	4,8	8,1	4,8	1,6	0,0	0,0
Војводина								
Свега	**100**	77,2	4,2	4,1	9,5	2,9	0,2	1,9
Мушко	**100**	74,4	5,0	4,8	9,5	3,8	0,4	2,2
Женско	**100**	81,9	3,0	3,0	9,5	1,3	0,0	1,3
РОМИ								
Република Србија								
Свега	**100**	37,0	34,6	0,9	12,9	4,1	0,7	9,7
Мушко	**100**	37,3	37,2	0,9	8,8	4,6	0,6	10,6
Женско	**100**	35,8	25,2	0,9	28,1	2,5	1,2	6,3
Централна Србија								
Свега	**100**	41,8	31,9	0,8	10,8	3,9	0,6	10,2
Мушко	**100**	41,7	34,0	0,8	7,5	4,2	0,5	11,2
Женско	**100**	42,5	24,0	0,6	23,2	2,4	1,1	6,3
Војводина								
Свега	**100**	23,3	42,4	1,4	18,9	4,9	0,9	8,2
Мушко	**100**	24,7	46,6	1,4	12,3	5,6	0,7	8,7
Женско	**100**	18,5	28,1	1,7	41,0	2,6	1,6	6,5
РУМУНИ								
Република Србија								
Свега	**100**	35,4	5,1	1,5	54,3	1,1	0,5	2,1
Мушко	**100**	33,7	6,6	1,7	53,5	1,4	0,1	3,0
Женско	**100**	38,0	2,9	1,3	55,4	0,7	1,0	0,7
Централна Србија								
Свега	**100**	30,2	7,8	1,2	56,7	0,8	1,3	1,9
Мушко	**100**	35,2	8,9	2,4	48,8	1,4	0,2	3,0
Женско	**100**	27,1	7,2	0,5	61,6	0,4	2,0	1,2
Војводина								
Свега	**100**	36,0	4,8	1,6	54,0	1,2	0,4	2,1
Мушко	**100**	33,5	6,4	1,7	53,8	1,4	0,1	3,0
Женско	**100**	40,0	2,1	1,4	54,3	0,8	0,8	0,6

2.9-2. АКТИВНО СТАНОВНИШТВО КОЈЕ ОБАВЉА ЗАНИМАЊЕ ПРЕМА ПОЛУ И ПОЛОЖАЈУ У ЗАНИМАЊУ, У% (наставак)

	Укупно	Положај у занимању						
		Запослени	Раде ван радног односа	Послодавац	Индивидуа-лни пољопривред.	Лица која самостално обав. делатн.	Помажући чланови домаћинства	Остали који обављају занимање
РУСИ								
Република Србија								
Свега	**100**	76,6	5,2	5,1	6,0	4,3	0,3	2,6
Мушко	**100**	76,6	4,3	6,1	3,0	7,4	0,0	2,6
Женско	**100**	76,5	5,7	4,5	7,6	2,6	0,5	2,6
Централна Србија								
Свега	**100**	75,3	5,8	4,5	7,3	4,5	0,3	2,3
Мушко	**100**	80,6	4,6	4,6	1,9	7,4	0,0	0,9
Женско	**100**	73,4	6,2	4,5	9,3	3,5	0,3	2,8
Војводина								
Свега	**100**	78,5	4,3	5,9	3,9	3,9	0,4	3,1
Мушко	**100**	73,2	4,1	7,3	4,1	7,3	0,0	4,1
Женско	**100**	83,5	4,5	4,5	3,8	0,8	0,8	2,3
РУСИНИ								
Република Србија								
Свега	**100**	73,5	3,0	2,4	17,5	2,0	0,3	1,3
Мушко	**100**	70,3	3,9	2,8	18,6	2,5	0,2	1,7
Женско	**100**	78,4	1,6	1,8	15,8	1,3	0,4	0,8
Централна Србија								
Свега	**100**	94,4	2,2	0,0	1,1	2,2	0,0	0,0
Мушко	**100**	92,5	2,5	0,0	2,5	2,5	0,0	0,0
Женско	**100**	96,0	2,0	0,0	0,0	2,0	0,0	0,0
Војводина								
Свега	**100**	73,1	3,0	2,5	17,8	2,0	0,3	1,4
Мушко	**100**	70,0	3,9	2,8	18,8	2,5	0,2	1,7
Женско	**100**	78,0	1,6	1,8	16,1	1,3	0,4	0,8
СЛОВАЦИ								
Република Србија								
Свега	**100**	60,4	6,1	2,0	28,9	1,5	0,2	0,8
Мушко	**100**	58,3	7,0	2,2	29,3	2,0	0,2	1,0
Женско	**100**	63,7	4,7	1,6	28,4	0,8	0,2	0,6
Централна Србија								
Свега	**100**	83,0	6,2	1,7	6,5	1,2	0,2	1,1
Мушко	**100**	82,8	5,4	1,5	7,3	1,7	0,2	1,1
Женско	**100**	83,2	7,4	2,1	5,3	0,6	0,3	1,2
Војводина								
Свега	**100**	59,6	6,1	2,0	29,8	1,6	0,2	0,8
Мушко	**100**	57,5	7,1	2,2	30,1	2,0	0,2	1,0
Женско	**100**	62,9	4,6	1,6	29,3	0,8	0,2	0,6

2.9-2. АКТИВНО СТАНОВНИШТВО КОЈЕ ОБАВЉА ЗАНИМАЊЕ ПРЕМА ПОЛУ И ПОЛОЖАЈУ У ЗАНИМАЊУ, У% (наставак)

	Укупно	Положај у занимању						
		Запослени	Раде ван радног односа	Послодавац	Индивидуа-лни пољопривред.	Лица која самостално обав. делатн.	Помажући чланови домаћинства	Остали који обављају занимање
СЛОВЕНЦИ								
Република Србија								
Свега	**100**	82,7	3,1	3,8	5,1	3,1	0,3	1,8
Мушко	**100**	82,8	3,9	3,9	3,9	3,2	0,4	2,1
Женско	**100**	82,7	2,2	3,8	6,7	2,9	0,2	1,4
Централна Србија								
Свега	**100**	81,4	2,8	4,8	5,7	2,6	0,3	2,5
Мушко	**100**	82,9	3,1	4,3	3,4	3,4	0,3	2,6
Женско	**100**	79,9	2,4	5,3	8,0	1,8	0,3	2,4
Војводина								
Свега	**100**	84,3	3,6	2,8	4,5	3,6	0,3	1,0
Мушко	**100**	82,7	4,5	3,5	4,3	2,9	0,5	1,6
Женско	**100**	86,7	2,1	1,7	5,0	4,6	0,0	0,0
ТУРЦИ								
Република Србија								
Свега	**100**	62,9	5,0	11,3	10,1	6,3	1,9	2,5
Мушко	**100**	63,1	6,3	14,4	5,4	7,2	0,9	2,7
Женско	**100**	62,5	2,1	4,2	20,8	4,2	4,2	2,1
Централна Србија								
Свега	**100**	60,6	5,1	11,1	15,2	4,0	0,0	4,0
Мушко	**100**	65,3	5,6	12,5	6,9	5,6	0,0	4,2
Женско	**100**	48,1	3,7	7,4	37,0	0,0	0,0	3,7
Војводина								
Свега	**100**	66,7	5,0	11,7	1,7	10,0	5,0	0,0
Мушко	**100**	59,0	7,7	17,9	2,6	10,3	2,6	0,0
Женско	**100**	81,0	0,0	0,0	0,0	9,5	9,5	0,0
УКРАЈИНЦИ								
Република Србија								
Свега	**100**	83,1	4,4	2,9	5,0	3,0	0,0	1,6
Мушко	**100**	83,2	4,2	3,0	4,6	3,6	0,0	1,4
Женско	**100**	82,8	4,6	2,7	5,7	2,2	0,0	1,9
Централна Србија								
Свега	**100**	75,3	8,4	1,2	8,4	4,8	0,0	1,8
Мушко	**100**	76,7	11,7	1,7	6,7	3,3	0,0	0,0
Женско	**100**	74,5	6,6	0,9	9,4	5,7	0,0	2,8
Војводина								
Свега	**100**	83,9	3,9	3,1	4,6	2,8	0,0	1,6
Мушко	**100**	83,7	3,7	3,1	4,4	3,6	0,0	1,5
Женско	**100**	84,4	4,3	3,0	5,0	1,6	0,0	1,8

2.9-2. АКТИВНО СТАНОВНИШТВО КОЈЕ ОБАВЉА ЗАНИМАЊЕ ПРЕМА ПОЛУ И ПОЛОЖАЈУ У ЗАНИМАЊУ, У% (наставак)

	Укупно	Положај у занимању						
		Запослени	Раде ван радног односа	Послодавац	Индивидуа-лни пољопривред.	Лица која самостално обав. делатн.	Помажући чланови домаћинства	Остали који обављају занимање
ХРВАТИ								
Република Србија								
Свега	**100**	73,0	3,8	3,1	16,1	2,6	0,2	1,3
Мушко	**100**	69,5	4,8	3,4	17,4	3,3	0,1	1,5
Женско	**100**	77,0	2,6	2,8	14,5	1,8	0,2	1,1
Централна Србија								
Свега	**100**	82,2	4,0	4,1	3,9	4,2	0,2	1,4
Мушко	**100**	79,9	5,4	4,5	2,3	6,0	0,3	1,6
Женско	**100**	83,6	3,1	3,8	4,9	3,1	0,2	1,3
Војводина								
Свега	**100**	71,3	3,8	2,9	18,3	2,3	0,2	1,3
Мушко	**100**	68,1	4,7	3,2	19,3	3,0	0,1	1,5
Женско	**100**	75,4	2,5	2,5	16,9	1,4	0,2	1,0
ЧЕСИ								
Република Србија								
Свега	**100**	73,1	2,7	2,1	18,4	2,6	0,0	1,0
Мушко	**100**	68,8	3,2	2,7	20,0	3,7	0,0	1,5
Женско	**100**	79,1	2,0	1,4	16,2	1,0	0,0	0,3
Централна Србија								
Свега	**100**	85,8	3,5	3,5	2,1	4,3	0,0	0,7
Мушко	**100**	81,1	3,8	3,8	0,0	9,4	0,0	1,9
Женско	**100**	88,6	3,4	3,4	3,4	1,1	0,0	0,0
Војводина								
Свега	**100**	69,9	2,5	1,8	22,5	2,1	0,0	1,1
Мушко	**100**	67,0	3,1	2,6	23,1	2,8	0,0	1,4
Женско	**100**	75,0	1,4	0,5	21,6	1,0	0,0	0,5
ШОКЦИ								
Република Србија								
Свега	**100**	79,4	2,5	1,5	13,1	1,5	0,0	2,0
Мушко	**100**	76,2	4,8	1,0	13,3	1,9	0,0	2,9
Женско	**100**	83,0	0,0	2,1	12,8	1,1	0,0	1,1
Централна Србија								
Свега	**100**	81,8	0,0	0,0	18,2	0,0	0,0	0,0
Мушко	**100**	75,0	0,0	0,0	25,0	0,0	0,0	0,0
Женско	**100**	85,7	0,0	0,0	14,3	0,0	0,0	0,0
Војводина								
Свега	**100**	79,3	2,7	1,6	12,8	1,6	0,0	2,1
Мушко	**100**	76,2	5,0	1,0	12,9	2,0	0,0	3,0
Женско	**100**	82,8	0,0	2,3	12,6	1,1	0,0	1,1

2.9-2. АКТИВНО СТАНОВНИШТВО КОЈЕ ОБАВЉА ЗАНИМАЊЕ ПРЕМА ПОЛУ И ПОЛОЖАЈУ У ЗАНИМАЊУ, У% (наставак)

	Укупно	Положај у занимању						
		Запослени	Раде ван радног односа	Послодавац	Индивидуа-лни пољопривред.	Лица која самостално обав. делатн.	Помажући чланови домаћинства	Остали који обављају занимање
АШКАЛИЈЕ								
Република Србија								
Свега	**100**	64,0	11,4	4,4	15,8	3,5	0,0	0,9
Мушко	**100**	65,5	14,3	6,0	9,5	4,8	0,0	0,0
Женско	**100**	60,0	3,3	0,0	33,3	0,0	0,0	3,3
Централна Србија								
Свега	**100**	65,2	9,8	3,3	18,5	3,3	0,0	0,0
Мушко	**100**	67,6	13,2	4,4	10,3	4,4	0,0	0,0
Женско	**100**	58,3	0,0	0,0	41,7	0,0	0,0	0,0
Војводина								
Свега	**100**	59,1	18,2	9,1	4,5	4,5	0,0	4,5
Мушко	**100**	56,3	18,8	12,5	6,3	6,3	0,0	0,0
Женско	**100**	66,7	16,7	0,0	0,0	0,0	0,0	16,7
ЦИНЦАРИ								
Република Србија								
Свега	**100**	81,1	2,8	2,8	1,9	7,5	0,0	3,8
Мушко	**100**	79,7	4,7	3,1	1,6	6,3	0,0	4,7
Женско	**100**	83,3	0,0	2,4	2,4	9,5	0,0	2,4
Централна Србија								
Свега	**100**	81,4	3,5	2,3	1,2	8,1	0,0	3,5
Мушко	**100**	80,8	5,8	1,9	0,0	7,7	0,0	3,8
Женско	**100**	82,4	0,0	2,9	2,9	8,8	0,0	2,9
Војводина								
Свега	**100**	80,0	0,0	5,0	5,0	5,0	0,0	5,0
Мушко	**100**	75,0	0,0	8,3	8,3	0,0	0,0	8,3
Женско	**100**	87,5	0,0	0,0	0,0	12,5	0,0	0,0

2.10. АКТИВНО СТАНОВНИШТВО КОЈЕ ОБАВЉА ЗАНИМАЊЕ ПРЕМА ПОЛУ И ДЕЛАТНОСТИ, Република Србија

ДЕО-1

	Укупно	Делатност								
		пољопривреда, лов и шумарство	рибарство	вађење руда и камена	прерађивачка индустрија	произв. и снабдев. ел. енерг, гасом и водом	грађевинарство	трговина на мало и велико	хотели и ресторани	саобраћај, складиштење и везе
Република Србија										
свега	2642987	580339	1489	35495	630129	46101	118801	327547	63429	146066
мушко	1525785	342843	1279	29476	390788	36667	102524	163489	30302	113943
женско	1117202	237496	210	6019	239341	9434	16277	164058	33127	32123
Централна Србија										
свега	1941875	421643	462	31953	447485	36386	85936	237349	47487	110437
мушко	1112149	237438	362	26570	275946	29089	73677	119927	22590	85626
женско	829726	184205	100	5383	171539	7297	12259	117422	24897	24811
Војводина										
свега	701112	158696	1027	3542	182644	9715	32865	90198	15942	35629
мушко	413636	105405	917	2906	114842	7578	28847	43562	7712	28317
женско	287476	53291	110	636	67802	2137	4018	46636	8230	7312

ДЕО-2

	Делатност								
	финансијско посредивање	активности у вези са некретнинама, изнајмљивање и пословне актив.	државна управа и одбрана, обавезно социјално осигурање	образовање	здравство и социјални рад	остале комуналне, друштвене и личне услужне активности	приватна домаћинства са запосленим лицима	екстериторијалне организације и тела	непознато
Република Србија									
свега	36657	82269	131655	122218	168431	76417	1557	405	73982
мушко	11872	44076	82937	42236	39327	42962	275	208	50581
женско	24785	38193	48718	79982	129104	33455	1282	197	23401
Централна Србија									
свега	25861	65081	100081	90791	126718	56129	850	355	56871
мушко	8509	35404	63420	33059	30318	31509	132	186	38387
женско	17352	29677	36661	57732	96400	24620	718	169	18484
Војводина									
свега	10796	17188	31574	31427	41713	20288	707	50	17111
мушко	3363	8672	19517	9177	9009	11453	143	22	12194
женско	7433	8516	12057	22250	32704	8835	564	28	4917

ДЕО-2 **(У%)**

	Укупно	Делатност								
		пољопривреда, лов и шумарство	рибарство	вађење руда и камена	прерађивачка индустрија	произв. и снабдев. ел. енерг, гасом и водом	грађевинарство	трговина на мало и велико	хотели и ресторани	саобраћај, складиштење и везе
Република Србија										
свега	**100**	22,0	0,1	1,3	23,8	1,7	4,5	12,4	2,4	5,5
мушко	**100**	22,5	0,1	1,9	25,6	2,4	6,7	10,7	2,0	7,5
женско	**100**	21,3	0,0	0,5	21,4	0,8	1,5	14,7	3,0	2,9
Централна Србија										
свега	**100**	21,7	0,0	1,6	23,0	1,9	4,4	12,2	2,4	5,7
мушко	**100**	21,3	0,0	2,4	24,8	2,6	6,6	10,8	2,0	7,7
женско	**100**	22,2	0,0	0,6	20,7	0,9	1,5	14,2	3,0	3,0
Војводина										
свега	**100**	22,6	0,1	0,5	26,1	1,4	4,7	12,9	2,3	5,1
мушко	**100**	25,5	0,2	0,7	27,8	1,8	7,0	10,5	1,9	6,8
женско	**100**	18,5	0,0	0,2	23,6	0,7	1,4	16,2	2,9	2,5

DEO-2 **(У%)**

	Делатност								
	финансијско посредивање	активности у вези са некретнинама, изнајмљивање и пословне актив.	државна управа и одбрана, обавезно социјално осигурање	образовање	здравство и социјални рад	остале комуналне, друштвене и личне услужне активности	приватна домаћинства са запосленим лицима	екстериторијалне организације и тела	непознато
Република Србија									
свега	1,4	3,1	5,0	4,6	6,4	2,9	0,1	0,02	2,8
мушко	0,8	2,9	5,4	2,8	2,6	2,8	0,0	0,01	3,3
женско	2,2	3,4	4,4	7,2	11,6	3,0	0,1	0,02	2,1
Централна Србија									
свега	1,3	3,4	5,2	4,7	6,5	2,9	0,0	0,02	2,9
мушко	0,8	3,2	5,7	3,0	2,7	2,8	0,0	0,02	3,5
женско	2,1	3,6	4,4	7,0	11,6	3,0	0,1	0,02	2,2
Војводина									
свега	1,5	2,5	4,5	4,5	5,9	2,9	0,1	0,01	2,4
мушко	0,8	2,1	4,7	2,2	2,2	2,8	0,0	0,01	2,9
женско	2,6	3,0	4,2	7,7	11,4	3,1	0,2	0,01	1,7

2.10-1. АКТИВНО СТАНОВНИШТВО КОЈЕ ОБАВЉА ЗАНИМАЊЕ ПРЕМА ПОЛУ И ДЕЛАТНОСТИ

ДЕО-1

	Укупно	Делатност								
		пољопривреда, лов и шумарство	рибарство	вађење руда и камена	прерађивачка индустрија	произв. и снабдев. ел. енерг, гасом и водом	грађевинарство	трговина на мало и велико	хотели и ресторани	саобраћај, складиштење и везе
СРБИ										
Република Србија										
свега	2241000	474096	989	31300	535021	40259	100502	279970	54949	127998
мушко	1286050	277107	840	25774	331256	31898	86136	138194	26108	99539
женско	954950	196989	149	5526	203765	8361	14366	141776	28841	28459
Централна Србија										
свега	1783564	384210	383	28561	417247	33901	78949	217652	43874	102209
мушко	1017308	217093	310	23538	257554	27045	67473	108381	20600	78990
женско	766256	167117	73	5023	159693	6856	11476	109271	23274	23219
Војводина										
свега	457436	89886	606	2739	117774	6358	21553	62318	11075	25789
мушко	268742	60014	530	2236	73702	4853	18663	29813	5508	20549
женско	188694	29872	76	503	44072	1505	2890	32505	5567	5240

ДЕО-2

	Делатност								
	финансијско посредивање	активности у вези са некретнинама, изнајмљивање и пословне актив.	државна управа и одбрана, обавезно социјално осигурање	образовање	здравство и социјални рад	остале комуналне, друштвене и личне услужне активности	приватна домаћинства са запосленим лицима	екстериторијалне организације и тела	непознато
СРБИ									
Република Србија									
свега	31895	71495	117048	103528	145966	62411	1021	319	62233
мушко	10360	38274	74293	35593	34043	34348	202	174	41911
женско	21535	33221	42755	67935	111923	28063	819	145	20322
Централна Србија									
свега	23924	59446	93020	82553	117999	49379	726	286	49245
мушко	7844	32209	58911	29358	27945	27079	116	158	32704
женско	16080	27237	34109	53195	90054	22300	610	128	16541
Војводина									
свега	7971	12049	24028	20975	27967	13032	295	33	12988
мушко	2516	6065	15382	6235	6098	7269	86	16	9207
женско	5455	5984	8646	14740	21869	5763	209	17	3781

ДЕО-1

	Укупно	Делатност								
		пољопривреда, лов и шумарство	рибарство	вађење руда и камена	прерађивачка индустрија	произв. и снабдев. ел. енерг, гасом и водом	грађевинарство	трговина на мало и велико	хотели и ресторани	саобраћај, складиштење и везе
ЦРНОГОРЦИ										
Република Србија										
свега	25371	1997	8	234	6111	453	995	3932	761	1663
мушко	15797	1277	5	201	4009	362	821	2276	467	1317
женско	9574	720	3	33	2102	91	174	1656	294	346
Централна Србија										
свега	13048	542	2	178	2332	261	619	2072	430	931
мушко	8174	235	-	156	1562	212	516	1246	256	709
женско	4874	307	2	22	770	49	103	826	174	222
Војводина										
свега	12323	1455	6	56	3779	192	376	1860	331	732
мушко	7623	1042	5	45	2447	150	305	1030	211	608
женско	4700	413	1	11	1332	42	71	830	120	124

ДЕО-2

	Делатност								
	финансијско посредивање	активности у вези са некретнинама, изнајмљивање и пословне актив.	државна управа и одбрана, обавезно социјално осигурање	образовање	здравство и социјални рад	остале комуналне, друштвене и личне услужне активности	приватна домаћинства са запосленим лицима	екстериторијалне организације и тела	непознато
ЦРНОГОРЦИ									
Република Србија									
свега	803	1255	2138	1781	1789	924	10	5	512
мушко	333	872	1437	865	623	585	2	1	344
женско	470	383	701	916	1166	339	8	4	168
Централна Србија									
свега	427	920	1309	1082	1047	602	8	5	281
мушко	181	644	910	571	387	389	1	1	198
женско	246	276	399	511	660	213	7	4	83
Војводина									
свега	376	335	829	699	742	322	2	-	231
мушко	152	228	527	294	236	196	1	-	146
женско	224	107	302	405	506	126	1	-	85

ДЕО-1

	Укупно	Делатност								
		пољопривреда, лов и шумарство	рибарство	вађење руда и камена	прерађивачка индустрија	произв. и снабдев. ел. енерг, гасом и водом	грађевинарство	трговина на мало и велико	хотели и ресторани	саобраћај, складиштење и везе
ЈУГОСЛОВЕНИ										
Република Србија										
свега	28696	2715	41	175	7305	414	1238	4652	862	1760
мушко	15041	1849	36	142	4283	318	1002	2091	389	1245
женско	13655	866	5	33	3022	96	236	2561	473	515
Централна Србија										
свега	10858	512	5	88	2109	153	464	1835	302	765
мушко	5474	278	3	68	1273	112	351	843	148	516
женско	5384	234	2	20	836	41	113	992	154	249
Војводина										
свега	17838	2203	36	87	5196	261	774	2817	560	995
мушко	9567	1571	33	74	3010	206	651	1248	241	729
женско	8271	632	3	13	2186	55	123	1569	319	266

ДЕО-2

	Делатност								
	финансијско посредивање	активности у вези са некретнинама, изнајмљивање и пословне актив.	државна управа и одбрана, обавезно социјално осигурање	образовање	здравство и социјални рад	остале комуналне, друштвене и личне услужне активности	приватна домаћинства са запосленим лицима	екстериторијалне организације и тела	непознато
ЈУГОСЛОВЕНИ									
Република Србија									
свега	599	1432	1618	1672	2232	1420	37	7	517
мушко	169	685	882	487	425	702	4	1	331
женско	430	747	736	1185	1807	718	33	6	186
Централна Србија									
свега	280	856	820	793	948	688	11	7	222
мушко	82	440	435	267	193	330	-	1	134
женско	198	416	385	526	755	358	11	6	88
Војводина									
свега	319	576	798	879	1284	732	26	-	295
мушко	87	245	447	220	232	372	4	-	197
женско	232	331	351	659	1052	360	22	-	98

ДЕО-1

	Укупно	Делатност								
		пољопривреда, лов и шумарство	рибарство	вађење руда и камена	прерађивачка индустрија	произв. и снабдев. ел. енерг, гасом и водом	грађевинарство	трговина на мало и велико	хотели и ресторани	саобраћај, складиштење и везе
АЛБАНЦИ										
Република Србија										
свега	12305	6779	-	15	1326	27	188	713	117	308
мушко	8546	3876	-	14	1147	26	185	628	98	303
женско	3759	2903	-	1	179	1	3	85	19	5
Централна Србија										
свега	11677	6745	-	15	917	25	171	657	69	294
мушко	8005	3850	-	14	786	25	168	584	57	289
женско	3672	2895	-	1	131	-	3	73	12	5
Војводина										
свега	628	34	-	-	409	2	17	56	48	14
мушко	541	26	-	-	361	1	17	44	41	14
женско	87	8	-	-	48	1	-	12	7	-

ДЕО-2

	Делатност								
	финансијско посредивање	активности у вези са некретнинама, изнајмљивање и пословне актив.	државна управа и одбрана, обавезно социјално осигурање	образовање	здравство и социјални рад	остале комуналне, друштвене и личне услужне активности	приватна домаћинства запосленим лицима	екстериторијалне организације и тела	непознато
АЛБАНЦИ									
Република Србија									
свега	23	54	301	822	289	164	3	2	1174
мушко	20	45	270	635	152	136	1	2	1008
женско	3	9	31	187	137	28	2	-	166
Централна Србија									
свега	23	51	289	815	286	154	-	2	1164
мушко	20	42	260	632	151	127	-	2	998
женско	3	9	29	183	135	27	-	-	166
Војводина									
свега	-	3	12	7	3	10	3	-	10
мушко	-	3	10	3	1	9	1	-	10
женско	-	-	2	4	2	1	2	-	-

ДЕО-1

	Укупно	Делатност								
		пољопривреда, лов и шумарство	рибарство	вађење руда и камена	прерађивачка индустрија	произв. и снабдев. ел. енерг, гасом и водом	грађевинарство	трговина на мало и велико	хотели и ресторани	саобраћај, складиштење и везе
БОШЊАЦИ										
Република Србија										
свега	35063	11146	43	300	8225	456	1562	3873	730	1828
мушко	21490	6292	25	262	4420	383	1486	2500	541	1710
женско	13573	4854	18	38	3805	73	76	1373	189	118
Централна Србија										
свега	34921	11134	43	298	8178	455	1553	3853	724	1817
мушко	21389	6285	25	260	4386	382	1477	2483	539	1700
женско	13532	4849	18	38	3792	73	76	1370	185	117
Војводина										
свега	142	12	-	2	47	1	9	20	6	11
мушко	101	7	-	2	34	1	9	17	2	10
женско	41	5	-	-	13	-	-	3	4	1

ДЕО-2

	Делатност								
	финансијско посредивање	активности у вези са некретнинама, изнајмљивање и пословне актив.	државна управа и одбрана, обавезно социјално осигурање	образовање	здравство и социјални рад	остале комуналне, друштвене и личне услужне активности	приватна домаћинства са запосленим лицима	екстериторијалне организације и тела	непознато
БОШЊАЦИ									
Република Србија									
свега	165	445	816	1651	1302	633	18	2	1868
мушко	71	242	537	914	400	423	4	-	1280
женско	94	203	279	737	902	210	14	2	588
Централна Србија									
свега	164	440	809	1645	1294	631	17	2	1864
мушко	71	239	531	911	397	422	4	-	1277
женско	93	201	278	734	897	209	13	2	587
Војводина									
свега	1	5	7	6	8	2	1	-	4
мушко	-	3	6	3	3	1	-	-	3
женско	1	2	1	3	5	1	1	-	1

ДЕО-1

	Укупно	Делатност								
		пољопривреда, лов и шумарство	рибарство	вађење руда и камена	прерађивачка индустрија	произв. и снабдев. ел. енерг, гасом и водом	грађевинарство	трговина на мало и велико	хотели и ресторани	саобраћај, складиштење и везе
МАЂАРИ										
Република Србија										
свега	103697	34209	188	290	28610	1646	5036	10218	1702	3357
мушко	62306	22535	172	255	18356	1354	4669	4976	695	2663
женско	41391	11674	16	35	10254	292	367	5242	1007	694
Централна Србија										
свега	903	66	-	14	179	19	48	94	34	46
мушко	416	29	-	12	102	11	41	35	12	27
женско	487	37	-	2	77	8	7	59	22	19
Војводина										
свега	102794	34143	188	276	28431	1627	4988	10124	1668	3311
мушко	61890	22506	172	243	18254	1343	4628	4941	683	2636
женско	40904	11637	16	33	10177	284	360	5183	985	675

ДЕО-2

	Делатност								
	финансијско посредивање	активности у вези са некретнинама, изнајмљивање и пословне актив.	државна управа и одбрана, обавезно социјално осигурање	образовање	здравство и социјални рад	остале комуналне, друштвене и личне услужне активности	приватна домаћинства са запосленим лицима	екстериторијалне организације и тела	непознато
МАЂАРИ									
Република Србија									
свега	837	1739	2466	4239	5646	2502	145	9	858
мушко	232	897	1201	1075	1172	1384	24	3	643
женско	605	842	1265	3164	4474	1118	121	6	215
Централна Србија									
свега	14	57	84	81	101	45	3	2	16
мушко	3	25	53	19	17	18	-	1	11
женско	11	32	31	62	84	27	3	1	5
Војводина									
свега	823	1682	2382	4158	5545	2457	142	7	842
мушко	229	872	1148	1056	1155	1366	24	2	632
женско	594	810	1234	3102	4390	1091	118	5	210

ДЕО-1

	Укупно	Делатност								
		пољопривреда, лов и шумарство	рибарство	вађење руда и камена	прерађивачка индустрија	произв. и снабдев. ел. енерг, гасом и водом	грађевинарство	трговина на мало и велико	хотели и ресторани	саобраћај, складиштење и везе
МУСЛИМАНИ										
Република Србија										
свега	5333	839	6	47	1380	121	401	842	188	322
мушко	3287	475	5	47	818	102	374	498	101	266
женско	2046	364	1	-	562	19	27	344	87	56
Централна Србија										
свега	4250	643	3	44	1075	105	300	676	152	277
мушко	2603	362	2	44	611	88	283	407	86	226
женско	1647	281	1	-	464	17	17	269	66	51
Војводина										
свега	1083	196	3	3	305	16	101	166	36	45
мушко	684	113	3	3	207	14	91	91	15	40
женско	399	83	-	-	98	2	10	75	21	5

ДЕО-2

	Делатност								
	финансијско посредивање	активности у вези са некретнинама, изнајмљивање и пословне актив.	државна управа и одбрана, обавезно социјално осигурање	образовање	здравство и социјални рад	остале комуналне, друштвене и личне услужне активности	приватна домаћинства са запосленим лицима	екстериторијалне организације и тела	непознато
МУСЛИМАНИ									
Република Србија									
свега	28	120	203	177	294	194	7	1	163
мушко	10	66	151	67	72	115	-	1	119
женско	18	54	52	110	222	79	7	-	44
Централна Србија									
свега	25	98	157	153	243	163	6	1	129
мушко	10	55	111	62	60	98	-	1	97
женско	15	43	46	91	183	65	6	-	32
Војводина									
свега	3	22	46	24	51	31	1	-	34
мушко	-	11	40	5	12	17	-	-	22
женско	3	11	6	19	39	14	1	-	12

ДЕО-1

	Укупно	Делатност								
		пољопривреда, лов и шумарство	рибарство	вађење руда и камена	прерађивачка индустрија	произв. и снабдев. ел. енерг, гасом и водом	грађевинарство	трговина на мало и велико	хотели и ресторани	саобраћај, складиштење и везе
БУГАРИ										
Република Србија										
свега	6913	1840	5	46	1787	135	447	506	201	335
мушко	4314	1156	4	44	983	119	418	276	122	283
женско	2599	684	1	2	804	16	29	230	79	52
Централна Србија										
свега	6308	1658	-	46	1639	123	415	437	190	313
мушко	3929	1029	-	44	879	108	387	251	118	264
женско	2379	629	-	2	760	15	28	186	72	49
Војводина										
свега	605	182	5	-	148	12	32	69	11	22
мушко	385	127	4	-	104	11	31	25	4	19
женско	220	55	1	-	44	1	1	44	7	3

ДЕО-2

	Делатност								
	финансијско посредивање	активности у вези са некретнинама, изнајмљивање и пословне актив.	државна управа и одбрана, обавезно социјално осигурање	образовање	здравство и социјални рад	остале комуналне, друштвене и личне услужне активности	приватна домаћинства са запосленим лицима	екстериторијалне организације и тела	непознато
БУГАРИ									
Република Србија									
свега	61	79	355	403	411	114	-	1	187
мушко	29	52	273	194	151	74	-	-	136
женско	32	27	82	209	260	40	-	1	51
Централна Србија									
свега	56	62	341	373	371	106	-	1	177
мушко	26	43	265	182	135	69	-	-	129
женско	30	19	76	191	236	37	-	1	48
Војводина									
свега	5	17	14	30	40	8	-	-	10
мушко	3	9	8	12	16	5	-	-	7
женско	2	8	6	18	24	3	-	-	3

ДЕО-1

	Укупно	Делатност								
		пољопривреда, лов и шумарство	рибарство	вађење руда и камена	прерађивачка индустрија	произв. и снабдев. ел. енерг, гасом и водом	грађевинарство	трговина на мало и велико	хотели и ресторани	саобраћај, складиштење и везе
БУЊЕВЦИ										
Република Србија										
свега	7221	1564	2	2	2387	104	303	962	169	515
мушко	4222	1036	1	1	1405	84	274	502	77	412
женско	2999	528	1	1	982	20	29	460	92	103
Централна Србија										
свега	68	1	-	-	12	1	1	10	-	6
мушко	29	-	-	-	5	1	-	4	-	4
женско	39	1	-	-	7	-	1	6	-	2
Војводина										
свега	7153	1563	2	2	2375	103	302	952	169	509
мушко	4193	1036	1	1	1400	83	274	498	77	408
женско	2960	527	1	1	975	20	28	454	92	101

ДЕО-2

	Делатност								
	финансијско посредивање	активности у вези са некретнинама, изнајмљивање и пословне актив.	државна управа и одбрана, обавезно социјално осигурање	образовање	здравство и социјални рад	остале комуналне, друштвене и личне услужне активности	приватна домаћинства са запосленим лицима	екстериторијалне организације и тела	непознато
БУЊЕВЦИ									
Република Србија									
свега	83	127	181	225	402	181	10	-	4
мушко	23	62	99	51	85	101	6	-	3
женско	60	65	82	174	317	80	4	-	1
Централна Србија									
свега	2	3	12	6	7	5	-	-	2
мушко	-	1	10	-	-	2	-	-	2
женско	2	2	2	6	7	3	-	-	-
Војводина									
свега	81	124	169	219	395	176	10	-	2
мушко	23	61	89	51	85	99	6	-	1
женско	58	63	80	168	310	77	4	-	1

ДЕО-1

	Укупно	Делатност								
		пољопривреда, лов и шумарство	рибарство	вађење руда и камена	прерађивачка индустрија	произв. и снабдев. ел. енерг, гасом и водом	грађевинарство	трговина на мало и велико	хотели и ресторани	саобраћај, складиштење и везе
ВЛАСИ										
Република Србија										
свега	15025	8683	7	1573	1728	201	213	598	176	521
мушко	9415	4427	7	1481	1386	188	199	346	85	486
женско	5610	4256	-	92	342	13	14	252	91	35
Централна Србија										
свега	14991	8671	7	1572	1722	201	212	594	176	520
мушко	9388	4416	7	1480	1380	188	198	345	85	485
женско	5603	4255	-	92	342	13	14	249	91	35
Војводина										
свега	34	12	-	1	6	-	1	4	-	1
мушко	27	11	-	1	6	-	1	1	-	1
женско	7	1	-	-	-	-	-	3	-	-

ДЕО-2

	Делатност								
	финансијско посредивање	активности у вези са некретнинама, изнајмљивање и пословне актив.	државна управа и одбрана, обавезно социјално осигурање	образовање	здравство и социјални рад	остале комуналне, друштвене и личне услужне активности	приватна домаћинства са запосленим лицима	екстериторијалне организације и тела	непознато
ВЛАСИ									
Република Србија									
свега	38	168	185	205	271	137	4	-	317
мушко	14	124	143	94	91	94	2	-	248
женско	24	44	42	111	180	43	2	-	69
Централна Србија									
свега	37	167	185	201	270	135	4	-	317
мушко	13	124	143	91	91	92	2	-	248
женско	24	43	42	110	179	43	2	-	69
Војводина									
свега	1	1	-	4	1	2	-	-	-
мушко	1	-	-	3	-	2	-	-	-
женско	-	1	-	1	1	-	-	-	-

ДЕО-1

	Укупно	Делатност								
		пољопривреда, лов и шумарство	рибарство	вађење руда и камена	прерађивачка индустрија	произв. и снабдев. ел. енерг, гасом и водом	грађевинарство	трговина на мало и велико	хотели и ресторани	саобраћај, складиштење и везе
ГОРАНЦИ										
Република Србија										
свега	1194	10	-	1	399	19	100	242	101	94
мушко	945	4	-	1	346	18	93	188	80	91
женско	249	6	-	-	53	1	7	54	21	3
Централна Србија										
свега	1050	9	-	1	357	19	98	191	89	88
мушко	831	3	-	1	306	18	92	150	71	85
женско	219	6	-	-	51	1	6	41	18	3
Војводина										
свега	144	1	-	-	42	-	2	51	12	6
мушко	114	1	-	-	40	-	1	38	9	6
женско	30	-	-	-	2	-	1	13	3	-

ДЕО-2

	Делатност								
	финансијско посредивање	активности у вези са некретнинама, изнајмљивање и пословне актив.	државна управа и одбрана, обавезно социјално осигурање	образовање	здравство и социјални рад	остале комуналне, друштвене и личне услужне активности	приватна домаћинства са запосленим лицима	екстериторијалне организације и тела	непознато
ГОРАНЦИ									
Република Србија									
свега	10	30	23	31	66	37	2	-	29
мушко	5	16	19	10	29	18	-	-	27
женско	5	14	4	21	37	19	2	-	2
Централна Србија									
свега	9	27	19	27	61	33	1	-	21
мушко	5	16	15	6	27	17	-	-	19
женско	4	11	4	21	34	16	1	-	2
Војводина									
свега	1	3	4	4	5	4	1	-	8
мушко	-	-	4	4	2	1	-	-	8
женско	1	3	-	-	3	3	1	-	-

ДЕО-1

	Укупно	Делатност								
		пољопривреда, лов и шумарство	рибарство	вађење руда и камена	прерађивачка индустрија	произв. и снабдев. ел. енерг, гасом и водом	грађевинарство	трговина на мало и велико	хотели и ресторани	саобраћај, складиштење и везе
ГРЦИ										
Република Србија										
свега	178	11	1	-	34	2	4	32	5	14
мушко	119	8	1	-	26	1	3	25	2	12
женско	59	3	-	-	8	1	1	7	3	2
Централна Србија										
свега	99	3	-	-	15	2	1	21	3	8
мушко	73	1	-	-	13	1	1	19	1	6
женско	26	2	-	-	2	1	-	2	2	2
Војводина										
свега	79	8	1	-	19	-	3	11	2	6
мушко	46	7	1	-	13	-	2	6	1	6
женско	33	1	-	-	6	-	1	5	1	-

ДЕО-2

	Делатност								
	финансијско посредивање	активности у вези са некретнинама, изнајмљивање и пословне актив.	државна управа и одбрана, обавезно социјално осигурање	образовање	здравство и социјални рад	остале комуналне, друштвене и личне услужне активности	приватна домаћинства са запосленим лицима	екстериторијалне организације и тела	непознато
ГРЦИ									
Република Србија									
свега	4	8	10	14	15	18	-	-	6
мушко	4	4	7	3	6	12	-	-	5
женско	-	4	3	11	9	6	-	-	1
Централна Србија									
свега	3	5	9	6	8	12	-	-	3
мушко	3	3	7	2	4	9	-	-	3
женско	-	2	2	4	4	3	-	-	-
Војводина									
свега	1	3	1	8	7	6	-	-	3
мушко	1	1	-	1	2	3	-	-	2
женско	-	2	1	7	5	3	-	-	1

ДЕО-1

	Укупно	Делатност								
		пољопривреда, лов и шумарство	рибарство	вађење руда и камена	прерађивачка индустрија	произв. и снабдев. ел. енерг, гасом и водом	грађевинарство	трговина на мало и велико	хотели и ресторани	саобраћај, складиштење и везе
ЕГИПЋАНИ										
Република Србија										
свега	157	2	-	-	37	8	21	15	5	10
мушко	119	2	-	-	31	6	17	10	-	9
женско	38	-	-	-	6	2	4	5	5	1
Централна Србија										
свега	143	-	-	-	32	8	21	13	5	10
мушко	107	-	-	-	26	6	17	9	-	9
женско	36	-	-	-	6	2	4	4	5	1
Војводина										
свега	14	2	-	-	5	-	-	2	-	-
мушко	12	2	-	-	5	-	-	1	-	-
женско	2	-	-	-	-	-	-	1	-	-

ДЕО-2

	Делатност								
	финансијско посредивање	активности у вези са некретнинама, изнајмљивање и пословне актив.	државна управа и одбрана, обавезно социјално осигурање	образовање	здравство и социјални рад	остале комуналне, друштвене и личне услужне активности	приватна домаћинства са запосленим лицима	екстериторијалне организације и тела	непознато
ЕГИПЋАНИ									
Република Србија									
свега	-	11	3	6	8	28	-	-	3
мушко	-	8	2	1	4	26	-	-	3
женско	-	3	1	5	4	2	-	-	-
Централна Србија									
свега	-	10	2	5	8	27	-	-	2
мушко	-	7	1	1	4	25	-	-	2
женско	-	3	1	4	4	2	-	-	-
Војводина									
свега	-	1	1	1	-	1	-	-	1
мушко	-	1	1	-	-	1	-	-	1
женско	-	-	-	1	-	-	-	-	-

ДЕО-1

	Укупно	Делатност								
		пољопривреда, лов и шумарство	рибарство	вађење руда и камена	прерађивачка индустрија	произв. и снабдев. ел. енерг, гасом и водом	грађевинарство	трговина на мало и велико	хотели и ресторани	саобраћај, складиштење и везе
ЈЕВРЕЈИ										
Република Србија										
свега	375	7	-	1	51	6	13	58	2	20
мушко	177	5	-	-	29	4	8	28	-	14
женско	198	2	-	1	22	2	5	30	2	6
Централна Србија										
свега	231	1	-	-	28	-	9	33	1	17
мушко	102	1	-	-	14	-	6	15	-	12
женско	129	-	-	-	14	-	3	18	1	5
Војводина										
свега	144	6	-	1	23	6	4	25	1	3
мушко	75	4	-	-	15	4	2	13	-	2
женско	69	2	-	1	8	2	2	12	1	1

ДЕО-2

	Делатност								
	финансијско посредивање	активности у вези са некретнинама, изнајмљивање и пословне актив.	државна управа и одбрана, обавезно социјално осигурање	образовање	здравство и социјални рад	остале комуналне, друштвене и личне услужне активности	приватна домаћинства са запосленим лицима	екстериторијалне организације и тела	непознато
ЈЕВРЕЈИ									
Република Србија									
свега	14	33	32	36	45	47	1	1	8
мушко	3	19	13	13	20	19	-	-	2
женско	11	14	19	23	25	28	1	1	6
Централна Србија									
свега	10	21	21	22	26	34	-	1	7
мушко	2	11	7	8	11	13	-	-	2
женско	8	10	14	14	15	21	-	1	5
Војводина									
свега	4	12	11	14	19	13	1	-	1
мушко	1	8	6	5	9	6	-	-	-
женско	3	4	5	9	10	7	1	-	1

ДЕО-1

	Укупно	Делатност								
		пољопривреда, лов и шумарство	рибарство	вађење руда и камена	прерађивачка индустрија	произв. и снабдев. ел. енерг, гасом и водом	грађевинарство	трговина на мало и велико	хотели и ресторани	саобраћај, складиштење и везе
МАКЕДОНЦИ										
Република Србија										
свега	9452	789	4	141	2904	147	440	1215	267	524
мушко	4873	364	3	106	1696	108	367	591	115	374
женско	4579	425	1	35	1208	39	73	624	152	150
Централна Србија										
свега	5191	304	2	113	1347	72	219	706	165	296
мушко	2439	77	2	82	714	52	166	347	75	202
женско	2752	227	-		633	20	53	359	90	94
Војводина										
свега	4261	485	2	28	1557	75	221	509	102	228
мушко	2434	287	1	24	982	56	201	244	40	172
женско	1827	198	1	4	575	19	20	265	62	56

ДЕО-2

	Делатност								
	финансијско посредивање	активности у вези са некретнинама, изнајмљивање и пословне актив.	државна управа и одбрана, обавезно социјално осигурање	образовање	здравство и социјални рад	остале комуналне, друштвене и личне услужне активности	приватна домаћинства са запосленим лицима	екстериторијалне организације и тела	непознато
МАКЕДОНЦИ									
Република Србија									
свега	159	381	516	567	881	278	9	4	226
мушко	52	183	302	150	164	154	1	1	142
женско	107	198	214	417	717	124	8	3	84
Централна Србија									
свега	93	277	339	382	564	181	6	4	121
мушко	27	135	185	104	103	93	-	1	74
женско	66	142	154	278	461	88	6	3	47
Војводина									
свега	66	104	177	185	317	97	3	-	105
мушко	25	48	117	46	61	61	1	-	68
женско	41	56	60	139	256	36	2	-	37

ДЕО-1

	Укупно	Делатност								
		пољопривреда, лов и шумарство	рибарство	вађење руда и камена	прерађивачка индустрија	произв. и снабдев. ел. енерг, гасом и водом	грађевинарство	трговина на мало и велико	хотели и ресторани	саобраћај, складиштење и везе
НЕМЦИ										
Република Србија										
свега	976	147	1	12	287	21	45	112	26	39
мушко	610	98	1	9	209	20	38	65	16	29
женско	366	49	-	3	78	1	7	47	10	10
Централна Србија										
свега	169	8	-	6	40	5	6	22	7	5
мушко	107	4	-	4	31	5	3	13	6	4
женско	62	4	-	2	9	-	3	9	1	1
Војводина										
свега	807	139	1	6	247	16	39	90	19	34
мушко	503	94	1	5	178	15	35	52	10	25
женско	304	45	-	1	69	1	4	38	9	9

ДЕО-2

	Делатност								
	финансијско посредивање	активности у вези са некретнинама, изнајмљивање и пословне актив.	државна управа и одбрана, обавезно социјално осигурање	образовање	здравство и социјални рад	остале комуналне, друштвене и личне услужне активности	приватна домаћинства са запосленим лицима	екстериторијалне организације и тела	непознато
НЕМЦИ									
Република Србија									
свега	16	38	40	63	61	41	2	3	22
мушко	8	22	18	17	22	23	-	1	14
женско	8	16	22	46	39	18	2	2	8
Централна Србија									
свега	7	15	12	10	5	13	-	2	6
мушко	4	10	6	3	3	8	-	-	3
женско	3	5	6	7	2	5	-	2	3
Војводина									
свега	9	23	28	53	56	28	2	1	16
мушко	4	12	12	14	19	15	-	1	11
женско	5	11	16	39	37	13	2	-	5

ДЕО-1

	Укупно	Делатност								
		пољопривреда, лов и шумарство	рибарство	вађење руда и камена	прерађивачка индустрија	произв. и снабдев. ел. енерг, гасом и водом	грађевинарство	трговина на мало и велико	хотели и ресторани	саобраћај, складиштење и везе
РОМИ										
Република Србија										
свега	18708	4307	4	265	2913	368	1503	3253	163	486
мушко	14712	2757	4	258	2293	326	1454	2634	95	435
женско	3996	1550	-	7	620	42	49	619	68	51
Централна Србија										
свега	13838	2367	2	262	2313	328	1201	2473	98	388
мушко	10950	1465	2	255	1789	287	1164	2000	55	341
женско	2888	902	-	7	524	41	37	473	43	47
Војводина										
свега	4870	1940	2	3	600	40	302	780	65	98
мушко	3762	1292	2	3	504	39	290	634	40	94
женско	1108	648	-	-	96	1	12	146	25	4

ДЕО-2

	Делатност								
	финансијско посредивање	активности у вези са некретнинама, изнајмљивање и пословне актив.	државна управа и одбрана, обавезно социјално осигурање	образовање	здравство и социјални рад	остале комуналне, друштвене и личне услужне активности	приватна домаћинства са запосленим лицима	екстериторијалне организације и тела	непознато
РОМИ									
Република Србија									
свега	26	341	174	141	329	2181	47	2	2205
мушко	12	218	136	55	125	2022	13	2	1873
женско	14	123	38	86	204	159	34	-	332
Централна Србија									
свега	23	281	139	125	297	1810	22	2	1707
мушко	10	182	109	49	110	1682	5	2	1443
женско	13	99	30	76	187	128	17	-	264
Војводина									
свега	3	60	35	16	32	371	25	-	498
мушко	2	36	27	6	15	340	8	-	430
женско	1	24	8	10	17	31	17	-	68

ДЕО-1

	Укупно	Делатност								
		пољопривреда, лов и шумарство	рибарство	вађење руда и камена	прерађивачка индустрија	произв. и снабдев. ел. енерг, гасом и водом	грађевинарство	трговина на мало и велико	хотели и ресторани	саобраћај, складиштење и везе
РУМУНИ										
Република Србија										
свега	12671	7665	30	31	1293	79	255	715	111	234
мушко	7560	4693	28	27	842	61	223	340	58	196
женско	5111	2972	2	4	451	18	32	375	53	38
Централна Србија										
свега	1301	777	-	13	96	11	39	69	19	21
мушко	494	257	-	13	51	7	27	26	5	16
женско	807	520	-	-	45	4	12	43	14	5
Војводина										
свега	11370	6888	30	18	1197	68	216	646	92	213
мушко	7066	4436	28	14	791	54	196	314	53	180
женско	4304	2452	2	4	406	14	20	332	39	33

ДЕО-2

	Делатност								
	финансијско посредивање	активности у вези са некретнинама, изнајмљивање и пословне актив.	државна управа и одбрана, обавезно социјално осигурање	образовање	здравство и социјални рад	остале комуналне, друштвене и личне услужне активности	приватна домаћинства са запосленим лицима	екстериторијалне организације и тела	непознато
РУМУНИ									
Република Србија									
свега	74	163	328	531	477	415	12	2	256
мушко	23	73	188	196	127	324	1	1	159
женско	51	90	140	335	350	91	11	1	97
Централна Србија									
свега	4	32	35	37	48	26	4	1	69
мушко	-	11	22	6	6	16	-	-	31
женско	4	21	13	31	42	10	4	1	38
Војводина									
свега	70	131	293	494	429	389	8	1	187
мушко	23	62	166	190	121	308	1	1	128
женско	47	69	127	304	308	81	7	-	59

ДЕО-1

	Укупно	Делатност								
		пољопривреда, лов и шумарство	рибарство	вађење руда и камена	прерађивачка индустрија	произв. и снабдев. ел. енерг, гасом и водом	грађевинарство	трговина на мало и велико	хотели и ресторани	саобраћај, складиштење и везе
РУСИ										
Република Србија										
свега	653	52	-	4	110	9	24	100	19	22
мушко	231	14	-	4	47	7	13	28	5	14
женско	422	38	-	-	63	2	11	72	14	8
Централна Србија										
свега	397	30	-	3	54	5	9	65	9	14
мушко	108	3	-	3	15	4	2	15	2	8
женско	289	27	-	-	39	1	7	50	7	6
Војводина										
свега	256	22	-	1	56	4	15	35	10	8
мушко	123	11	-	1	32	3	11	13	3	6
женско	133	11	-	-	24	1	4	22	7	2

ДЕО-2

	Делатност								
	финансијско посредивање	активности у вези са некретнинама, изнајмљивање и пословне актив.	државна управа и одбрана, обавезно социјално осигурање	образовање	здравство и социјални рад	остале комуналне, друштвене и личне услужне активности	приватна домаћинства са запосленим лицима	екстериторијалне организације и тела	непознато
РУСИ									
Република Србија									
свега	14	49	25	99	58	55	1	-	12
мушко	7	18	14	17	14	25	-	-	4
женско	7	31	11	82	44	30	1	-	8
Централна Србија									
свега	10	34	11	64	39	42	1	-	7
мушко	5	13	6	5	8	17	-	-	2
женско	5	21	5	59	31	25	1	-	5
Војводина									
свега	4	15	14	35	19	13	-	-	5
мушко	2	5	8	12	6	8	-	-	2
женско	2	10	6	23	13	5	-	-	3

ДЕО-1

	Укупно	Делатност								
		пољопривреда, лов и шумарство	рибарство	вађење руда и камена	прерађивачка индустрија	произв. и снабдев. ел. енерг, гасом и водом	грађевинарство	трговина на мало и велико	хотели и ресторани	саобраћај, складиштење и везе
РУСИНИ										
Република Србија										
свега	5754	1581	7	11	1536	78	205	612	107	195
мушко	3487	1050	6	9	1080	66	187	322	45	148
женско	2267	531	1	2	456	12	18	290	62	47
Централна Србија										
свега	90	3	-	2	15	3	1	9	4	10
мушко	40	3	-	2	7	2	1	4	1	4
женско	50	-	-	-	8	1	-	5	3	6
Војводина										
свега	5664	1578	7	9	1521	75	204	603	103	185
мушко	3447	1047	6	7	1073	64	186	318	44	144
женско	2217	531	1	2	448	11	18	285	59	41

ДЕО-2

	Делатност								
	финансијско посредивање	активности у вези са некретнинама, изнајмљивање и пословне актив.	државна управа и одбрана, обавезно социјално осигурање	образовање	здравство и социјални рад	остале комуналне, друштвене и личне услужне активности	приватна домаћинства са запосленим лицима	екстериторијалне организације и тела	непознато
РУСИНИ									
Република Србија									
свега	66	115	222	350	361	170	4	-	134
мушко	23	61	116	102	78	97	-	-	97
женско	43	54	106	248	283	73	4	-	37
Централна Србија									
свега	3	5	10	12	7	3	-	-	3
мушко	-	3	6	3	-	2	-	-	2
женско	3	2	4	9	7	1	-	-	1
Војводина									
свега	63	110	212	338	354	167	4	-	131
мушко	23	58	110	99	78	95	-	-	95
женско	40	52	102	239	276	72	4	-	36

ДЕО-1

	Укупно	Делатност								
		пољопривреда, лов и шумарство	рибарство	вађење руда и камена	прерађивачка индустрија	произв. и снабдев. ел. енерг, гасом и водом	грађевинарство	трговина на мало и велико	хотели и ресторани	саобраћај, складиштење и везе
СЛОВАЦИ										
Република Србија										
свега	22265	8360	55	90	5158	199	1425	1939	268	592
мушко	13661	5448	51	78	3408	172	1307	933	125	479
женско	8604	2912	4	12	1750	27	118	1006	143	113
Централна Србија										
свега	806	100	8	3	235	17	35	92	15	51
мушко	466	72	7	3	163	16	29	39	5	39
женско	340	28	1	-	72	1	6	53	10	12
Војводина										
свега	21459	8260	47	87	4923	182	1390	1847	253	541
мушко	13195	5376	44	75	3245	156	1278	894	120	440
женско	8264	2884	3	12	1678	26	112	953	133	101

ДЕО-2

	Делатност								
	финансијско посредивање	активности у вези са некретнинама, изнајмљивање и пословне актив.	државна управа и одбрана, обавезно социјално осигурање	образовање	здравство и социјални рад	остале комуналне, друштвене и личне услужне активности	приватна домаћинства са запосленим лицима	екстериторијалне организације и тела	непознато
СЛОВАЦИ									
Република Србија									
свега	164	372	613	853	1023	519	141	2	492
мушко	57	186	352	262	159	287	6	2	349
женско	107	186	261	591	864	232	135	-	143
Централна Србија									
свега	6	37	47	49	78	20	4	-	9
мушко	2	15	32	16	13	9	-	-	6
женско	4	22	15	33	65	11	4	-	3
Војводина									
свега	158	335	566	804	945	499	137	2	483
мушко	55	171	320	246	146	278	6	2	343
женско	103	164	246	558	799	221	131	-	140

ДЕО-1

	Укупно	Делатност								
		пољопривреда, лов и шумарство	рибарство	вађење руда и камена	прерађивачка индустрија	произв. и снабдев. ел. енерг, гасом и водом	грађевинарство	трговина на мало и велико	хотели и ресторани	саобраћај, складиштење и везе
СЛОВЕНЦИ										
Република Србија										
свега	1304	104	1	28	318	26	56	184	32	81
мушко	726	57	1	21	200	21	45	94	9	64
женско	578	47	-	7	118	5	11	90	23	17
Централна Србија										
свега	688	43	1	20	125	12	32	96	18	47
мушко	350	15	1	15	69	9	24	42	1	35
женско	338	28	-	5	56	3	8	54	17	12
Војводина										
свега	616	61	-	8	193	14	24	88	14	34
мушко	376	42	-	6	131	12	21	52	8	29
женско	240	19	-	2	62	2	3	36	6	5

ДЕО-2

	Делатност								
	финансијско посредивање	активности у вези са некретнинама, изнајмљивање и пословне актив.	државна управа и одбрана, обавезно социјално осигурање	образовање	здравство и социјални рад	остале комуналне, друштвене и личне услужне активности	приватна домаћинства са запосленим лицима	екстериторијалне организације и тела	непознато
СЛОВЕНЦИ									
Република Србија									
свега	33	84	83	72	96	75	1	3	27
мушко	11	53	53	22	18	40	-	1	16
женско	22	31	30	50	78	35	1	2	11
Централна Србија									
свега	17	56	60	38	57	45	1	3	17
мушко	6	39	40	14	5	26	-	1	8
женско	11	17	20	24	52	19	1	2	9
Војводина									
свега	16	28	23	34	39	30	-	-	10
мушко	5	14	13	8	13	14	-	-	8
женско	11	14	10	26	26	16	-	-	2

ДЕО-1

	Укупно	Делатност								
		пољопривреда, лов и шумарство	рибарство	вађење руда и камена	прерађивачка индустрија	произв. и снабдев. ел. енерг, гасом и водом	грађевинарство	трговина на мало и велико	хотели и ресторани	саобраћај, складиштење и везе
ТУРЦИ										
Република Србија										
свега	159	18	-	2	40	4	8	22	18	11
мушко	111	7	-	2	34	3	5	13	14	11
женско	48	11	-	-	6	1	3	9	4	-
Централна Србија										
свега	99	15	-	2	21	4	5	16	4	6
мушко	72	5	-	2	20	3	4	12	3	6
женско	27	10	-	-	1	1	1	4	1	-
Војводина										
свега	60	3	-	-	19	-	3	6	14	5
мушко	39	2	-	-	14	-	1	1	11	5
женско	21	1	-	-	5	-	2	5	3	-

ДЕО-2

	Делатност								
	финансијско посредивање	активности у вези са некретнинама, изнајмљивање и пословне актив.	државна управа и одбрана, обавезно социјално осигурање	образовање	здравство и социјални рад	остале комуналне, друштвене и личне услужне активности	приватна домаћинства са запосленим лицима	екстериторијалне организације и тела	непознато
ТУРЦИ									
Република Србија									
свега	1	3	5	4	10	6	-	1	6
мушко	1	2	3	3	4	5	-	1	3
женско	-	1	2	1	6	1	-	-	3
Централна Србија									
свега	1	3	2	4	8	3	-	1	4
мушко	1	2	2	3	4	2	-	1	2
женско	-	1	-	1	4	1	-	-	2
Војводина									
свега	-	-	3	-	2	3	-	-	2
мушко	-	-	1	-	-	3	-	-	1
женско	-	-	2	-	2	-	-	-	1

ДЕО-1

	Укупно	Делатност								
		пољопривреда, лов и шумарство	рибарство	вађење руда и камена	прерађивачка индустрија	произв. и снабдев. ел. енерг, гасом и водом	грађевинарство	трговина на мало и велико	хотели и ресторани	саобраћај, складиштење и везе
УКРАЈИНЦИ										
Република Србија										
свега	1655	254	-	1	572	25	73	205	36	92
мушко	985	185	-	1	359	20	67	94	16	74
женско	670	69	-	-	213	5	6	111	20	18
Централна Србија										
свега	166	20	-	-	36	-	4	18	7	9
мушко	60	10	-	-	12	-	3	5	-	6
женско	106	10	-	-	24	-	1	13	7	3
Војводина										
свега	1489	234	-	1	536	25	69	187	29	83
мушко	925	175	-	1	347	20	64	89	16	68
женско	564	59	-	-	189	5	5	98	13	15

ДЕО-2

	Делатност								
	финансијско посредивање	активности у вези са некретнинама, изнајмљивање и пословне актив.	државна управа и одбрана, обавезно социјално осигурање	образовање	здравство и социјални рад	остале комуналне, друштвене и личне услужне активности	приватна домаћинства са апосленим лицима	екстериторијалне организације и тела	непознато
УКРАЈИНЦИ									
Република Србија									
свега	17	46	54	85	89	44	3	-	59
мушко	7	23	34	24	14	23	-	-	44
женско	10	23	20	61	75	21	3	-	15
Централна Србија									
свега	4	9	8	25	13	8	1	-	4
мушко	2	5	7	3	1	4	-	-	2
женско	2	4	1	22	12	4	1	-	2
Војводина									
свега	13	37	46	60	76	36	2	-	55
мушко	5	18	27	21	13	19	-	-	42
женско	8	19	19	39	63	17	2	-	13

ДЕО-1

	Укупно	Делатност								
		пољопривреда, лов и шумарство	рибарство	вађење руда и камена	прерађивачка индустрија	произв. и снабдев. ел. енерг, гасом и водом	грађевинарство	трговина на мало и велико	хотели и ресторани	саобраћај, складиштење и везе
ХРВАТИ										
Република Србија										
свега	22548	5321	43	79	5790	244	853	2883	588	1303
мушко	12097	3379	41	59	3336	179	728	1275	208	1013
женско	10451	1942	2	20	2454	65	125	1608	380	290
Централна Србија										
свега	3468	174	1	35	716	40	99	605	127	199
мушко	1366	48	1	24	321	27	70	225	23	118
женско	2102	126	-	11	395	13	29	380	104	81
Војводина										
свега	19080	5147	42	44	5074	204	754	2278	461	1104
мушко	10731	3331	40	35	3015	152	658	1050	185	895
женско	8349	1816	2	9	2059	52	96	1228	276	209

ДЕО-2

	Делатност								
	финансијско посредивање	активности у вези са некретнинама, изнајмљивање и пословне актив.	државна управа и одбрана, обавезно социјално осигурање	образовање	здравство и социјални рад	остале комуналне, друштвене и личне услужне активности	приватна домаћинства са запосленим лицима	екстериторијалне организације и тела	непознато
ХРВАТИ									
Република Србија									
свега	315	684	791	976	1509	773	27	3	366
мушко	71	299	400	237	252	370	4	1	245
женско	244	385	391	739	1257	403	23	2	121
Централна Србија									
свега	74	245	261	245	364	200	9	2	72
мушко	12	99	149	73	45	86	1	1	43
женско	62	146	112	172	319	114	8	1	29
Војводина									
свега	241	439	530	731	1145	573	18	1	294
мушко	59	200	251	164	207	284	3	-	202
женско	182	239	279	567	938	289	15	1	92

ДЕО-1

	Укупно	Делатност								
		пољопривреда, лов и шумарство	рибарство	вађење руда и камена	прерађивачка индустрија	произв. и снабдев. ел. енерг, гасом и водом	грађевинарство	трговина на мало и велико	хотели и ресторани	саобраћај, складиштење и везе
ЧЕСИ										
Република Србија										
свега	700	193	-	5	150	10	31	69	12	26
мушко	404	134	-	5	88	9	26	30	6	22
женско	296	59	-	-	62	1	5	39	6	4
Централна Србија										
свега	141	4	-	1	33	3	5	13	8	10
мушко	53	-	-	1	13	3	2	3	4	7
женско	88	4	-	-	20	-	3	10	4	3
Војводина										
свега	559	189	-	4	117	7	26	56	4	16
мушко	351	134	-	4	75	6	24	27	2	15
женско	208	55	-	-	42	1	2	29	2	1

ДЕО-2

	Делатност								
	финансијско посредивање	активности у вези са некретнинама, изнајмљивање и пословне актив.	државна управа и одбрана, обавезно социјално осигурање	образовање	здравство и социјални рад	остале комуналне, друштвене и личне услужне активности	приватна домаћинства са запосленим лицима	екстериторијалне организације и тела	непознато
ЧЕСИ									
Република Србија									
свега	10	23	33	34	46	34	-	-	24
мушко	1	12	23	8	8	15	-	-	17
женско	9	11	10	26	38	19	-	-	7
Централна Србија									
свега	1	15	8	12	12	15	-	-	1
мушко	-	7	7	1	-	5	-	-	-
женско	1	8	1	11	12	10	-	-	1
Војводина									
свега	9	8	25	22	34	19	-	-	23
мушко	1	5	16	7	8	10	-	-	17
женско	8	3	9	15	26	9	-	-	6

ДЕО-1

	Укупно	Делатност								
		пољопривреда, лов и шумарство	рибарство	вађење руда и камена	прерађивачка индустрија	произв. и снабдев. ел. енерг, гасом и водом	грађевинарство	трговина на мало и велико	хотели и ресторани	саобраћај, складиштење и везе
ШОКЦИ										
Република Србија										
свега	199	44	-	1	44	1	12	27	7	10
мушко	105	30	-	-	24	1	11	9	2	8
женско	94	14	-	1	20	-	1	18	5	2
Централна Србија										
свега	11	3	-	-	3	-	-	3	-	-
мушко	4	2	-	-	1	-	-	-	-	-
женско	7	1	-	-	2	-	-	3	-	-
Војводина										
свега	188	41	-	1	41	1	12	24	7	10
мушко	101	28	-	-	23	1	11	9	2	8
женско	87	13	-	1	18	-	1	15	5	2

ДЕО-2

	Делатност								
	финансијско посредивање	активности у вези са некретнинама, изнајмљивање и пословне актив.	државна управа и одбрана, обавезно социјално осигурање	образовање	здравство и социјални рад	остале комуналне, друштвене и личне услужне активности	приватна домаћинства са запосленим лицима	екстериторијалне организације и тела	непознато
ШОКЦИ									
Република Србија									
свега	6	3	10	6	21	6	-	-	1
мушко	-	3	7	3	1	5	-	-	1
женско	6	-	3	3	20	1	-	-	-
Централна Србија									
свега	-	-	1	1	-	-	-	-	-
мушко	-	-	1	-	-	-	-	-	-
женско	-	-	-	1	-	-	-	-	-
Војводина									
свега	6	3	9	5	21	6	-	-	1
мушко	-	3	6	3	1	5	-	-	1
женско	6	-	3	2	20	1	-	-	-

ДЕО-1

	Укупно	Делатност								
		пољопривреда, лов и шумарство	рибарство	вађење руда и камена	прерађивачка индустрија	произв. и снабдев. ел. енерг, гасом и водом	грађевинарство	трговина на мало и велико	хотели и ресторани	саобраћај, складиштење и везе
АШКАЛИЈЕ										
Република Србија										
свега	114	20	-	2	20	3	13	16	2	4
мушко	84	10	-	2	17	3	13	12	2	3
женско	30	10	-	-	3	-	-	4	-	1
Централна Србија										
свега	92	19	-	2	18	3	8	14	2	4
мушко	68	9	-	2	15	3	8	11	2	3
женско	24	10	-	-	3	-	-	3	-	1
Војводина										
свега	22	1	-	-	2	-	5	2	-	-
мушко	16	1	-	-	2	-	5	1	-	-
женско	6	-	-	-	-	-	-	1	-	-

ДЕО-2

	Делатност								
	финансијско посредивање	активности у вези са некретнинама, изнајмљивање и пословне актив.	државна управа и одбрана, обавезно социјално осигурање	образовање	здравство и социјални рад	остале комуналне, друштвене и личне услужне активности	приватна домаћинства са запосленим лицима	екстериторијалне организације и тела	непознато
АШКАЛИЈЕ									
Република Србија									
свега	1	6	6	4	3	9	-	-	5
мушко	-	6	5	-	-	7	-	-	4
женско	1	-	1	4	3	2	-	-	1
Централна Србија									
свега	-	4	3	4	2	6	-	-	3
мушко	-	4	3	-	-	5	-	-	3
женско	-	-	-	4	2	1	-	-	-
Војводина									
свега	1	2	3	-	1	3	-	-	2
мушко	-	2	2	-	-	2	-	-	1
женско	1	-	1	-	1	1	-	-	1

ДЕО-1

	Укупно	Делатност								
		пољопривреда, лов и шумарство	рибарство	вађење руда и камена	прерађивачка индустрија	произв. и снабдев. ел. енерг, гасом и водом	грађевинарство	трговина на мало и велико	хотели и ресторани	саобраћај, складиштење и везе
ЦИНЦАРИ										
Република Србија										
свега	106	2	-	-	17	2	6	12	1	6
мушко	64	1	-	-	12	1	5	8	1	5
женско	42	1	-	-	5	1	1	4	-	1
Централна Србија										
свега	86	1	-	-	11	-	5	12	1	5
мушко	52	-	-	-	8	-	4	8	1	4
женско	34	1	-	-	3	-	1	4	-	1
Војводина										
свега	20	1	-	-	6	2	1	-	-	1
мушко	12	1	-	-	4	1	1	-	-	1
женско	8	-	-	-	2	1	-	-	-	-

ДЕО-2

	Делатност								
	финансијско посредивање	активности у вези са некретнинама, изнајмљивање и пословне актив.	државна управа и одбрана, обавезно социјално осигурање	образовање	здравство и социјални рад	остале комуналне, друштвене и личне услужне активности	приватна домаћинства са запосленим лицима	екстериторијалне организације и тела	непознато
ЦИНЦАРИ									
Република Србија									
свега	3	14	8	13	13	7	-	-	2
мушко	-	8	7	5	5	5	-	-	1
женско	3	6	1	8	8	2	-	-	1
Централна Србија									
свега	3	13	5	11	12	6	-	-	1
мушко	-	7	5	5	5	5	-	-	-
женско	3	6	-	6	7	1	-	-	1
Војводина									
свега	-	1	3	2	1	1	-	-	1
мушко	-	1	2	-	-	-	-	-	1
женско	-	-	1	2	1	1	-	-	-

2.10-2. АКТИВНО СТАНОВНИШТВО КОЈЕ ОБАВЉА ЗАНИМАЊЕ ПРЕМА ПОЛУ И ДЕЛАТНОСТИ, %

ДЕО-1

	Укупно	Делатност								
		пољопривреда, лов и шумарство	рибарство	вађење руда и камена	прерађивачка индустрија	произв. и снабдев. ел. енерг, гасом и водом	грађевинарство	трговина на мало и велико	хотели и ресторани	саобраћај, складиштење и везе
СРБИ										
Република Србија										
свега	**100**	21,2	0,04	1,4	23,9	1,8	4,5	12,5	2,5	5,7
мушко	**100**	21,5	0,07	2,0	25,8	2,5	6,7	10,7	2,0	7,7
женско	**100**	20,6	0,02	0,6	21,3	0,9	1,5	14,8	3,0	3,0
Централна Србија										
свега	**100**	21,5	0,02	1,6	23,4	1,9	4,4	12,2	2,5	5,7
мушко	**100**	21,3	0,03	2,3	25,3	2,7	6,6	10,7	2,0	7,8
женско	**100**	21,8	0,01	0,7	20,8	0,9	1,5	14,3	3,0	3,0
Војводина										
свега	**100**	19,6	0,13	0,6	25,7	1,4	4,7	13,6	2,4	5,6
мушко	**100**	22,3	0,20	0,8	27,4	1,8	6,9	11,1	2,0	7,6
женско	**100**	15,8	0,04	0,3	23,4	0,8	1,5	17,2	3,0	2,8

ДЕО-2

	Делатност								
	финансијско посредивање	активности у вези са некретнинама, изнајмљивање и пословне актив.	државна управа и одбрана, обавезно социјално осигурање	образовање	здравство и социјални рад	остале комуналне, друштвене и личне услужне активности	приватна домаћинства са запосленим лицима	екстериторијалне организације и тела	непознато
СРБИ									
Република Србија									
свега	1,4	3,2	5,2	4,6	6,5	2,8	0,05	0,01	2,8
мушко	0,8	3,0	5,8	2,8	2,6	2,7	0,02	0,01	3,3
женско	2,3	3,5	4,5	7,1	11,7	2,9	0,09	0,02	2,1
Централна Србија									
свега	1,3	3,3	5,2	4,6	6,6	2,8	0,04	0,02	2,8
мушко	0,8	3,2	5,8	2,9	2,7	2,7	0,01	0,02	3,2
женско	2,1	3,6	4,5	6,9	11,8	2,9	0,08	0,02	2,2
Војводина									
свега	1,7	2,6	5,3	4,6	6,1	2,8	0,06	0,01	2,8
мушко	0,9	2,3	5,7	2,3	2,3	2,7	0,03	0,01	3,4
женско	2,9	3,2	4,6	7,8	11,6	3,1	0,11	0,01	2,0

ДЕО-1

	Укупно	Делатност								
		пољопривреда, лов и шумарство	рибарство	вађење руда и камена	прерађивачка индустрија	произв. и снабдев. ел. енерг, гасом и водом	грађевинарство	трговина на мало и велико	хотели и ресторани	саобраћај, складиштење и везе
ЦРНОГОРЦИ										
Република Србија										
свега	**100**	7,9	0,03	0,9	24,1	1,8	3,9	15,5	3,0	6,6
мушко	**100**	8,1	0,03	1,3	25,4	2,3	5,2	14,4	3,0	8,3
женско	**100**	7,5	0,03	0,3	22,0	1,0	1,8	17,3	3,1	3,6
Централна Србија										
свега	**100**	4,2	0,02	1,4	17,9	2,0	4,7	15,9	3,3	7,1
мушко	**100**	2,9	0,00	1,9	19,1	2,6	6,3	15,2	3,1	8,7
женско	**100**	6,3	0,04	0,5	15,8	1,0	2,1	16,9	3,6	4,6
Војводина										
свега	**100**	11,8	0,05	0,5	30,7	1,6	3,1	15,1	2,7	5,9
мушко	**100**	13,7	0,07	0,6	32,1	2,0	4,0	13,5	2,8	8,0
женско	**100**	8,8	0,02	0,2	28,3	0,9	1,5	17,7	2,6	2,6

ДЕО-2

	Делатност								
	финансијско посредивање	активности у вези са некретнинама, изнајмљивање и пословне актив.	државна управа и одбрана, обавезно социјално осигурање	образовање	здравство и социјални рад	остале комуналне, друштвене и личне услужне активности	приватна домаћинства са запосленим лицима	екстериторијалне организације и тела	непознато
ЦРНОГОРЦИ									
Република Србија									
свега	3,2	4,9	8,4	7,0	7,1	3,6	0,04	0,02	2,0
мушко	2,1	5,5	9,1	5,5	3,9	3,7	0,01	0,01	2,2
женско	4,9	4,0	7,3	9,6	12,2	3,5	0,08	0,04	1,8
Централна Србија									
свега	3,3	7,1	10,0	8,3	8,0	4,6	0,06	0,04	2,2
мушко	2,2	7,9	11,1	7,0	4,7	4,8	0,01	0,01	2,4
женско	5,0	5,7	8,2	10,5	13,5	4,4	0,14	0,08	1,7
Војводина									
свега	3,1	2,7	6,7	5,7	6,0	2,6	0,02	0,00	1,9
мушко	2,0	3,0	6,9	3,9	3,1	2,6	0,01	0,00	1,9
женско	4,8	2,3	6,4	8,6	10,8	2,7	0,02	0,00	1,8

ДЕО-1

	Укупно	Делатност								
		пољопривреда, лов и шумарство	рибарство	вађење руда и камена	прерађивачка индустрија	произв. и снабдев. ел. енерг, гасом и водом	грађевинарство	трговина на мало и велико	хотели и ресторани	саобраћај, складиштење и везе
ЈУГОСЛОВЕНИ										
Република Србија										
свега	**100**	9,5	0,14	0,6	25,5	1,4	4,3	16,2	3,0	6,1
мушко	**100**	12,3	0,24	0,9	28,5	2,1	6,7	13,9	2,6	8,3
женско	**100**	6,3	0,04	0,2	22,1	0,7	1,7	18,8	3,5	3,8
Централна Србија										
свега	**100**	4,7	0,05	0,8	19,4	1,4	4,3	16,9	2,8	7,0
мушко	**100**	5,1	0,05	1,2	23,3	2,0	6,4	15,4	2,7	9,4
женско	**100**	4,3	0,04	0,4	15,5	0,8	2,1	18,4	2,9	4,6
Војводина										
свега	**100**	12,4	0,20	0,5	29,1	1,5	4,3	15,8	3,1	5,6
мушко	**100**	16,4	0,34	0,8	31,5	2,2	6,8	13,0	2,5	7,6
женско	**100**	7,6	0,04	0,2	26,4	0,7	1,5	19,0	3,9	3,2

ДЕО-2

	Делатност								
	финансијско посредивање	активности у вези са некретнинама, изнајмљивање и пословне актив.	државна управа и одбрана, обавезно социјално осигурање	образовање	здравство и социјални рад	остале комуналне, друштвене и личне услужне активности	приватна домаћинства са запосленим лицима	екстериторијалне организације и тела	непознато
ЈУГОСЛОВЕНИ									
Република Србија									
свега	2,1	5,0	5,6	5,8	7,8	4,9	0,13	0,02	1,8
мушко	1,1	4,6	5,9	3,2	2,8	4,7	0,03	0,01	2,2
женско	3,1	5,5	5,4	8,7	13,2	5,3	0,24	0,04	1,4
Централна Србија									
свега	2,6	7,9	7,6	7,3	8,7	6,3	0,10	0,06	2,0
мушко	1,5	8,0	7,9	4,9	3,5	6,0	0,00	0,02	2,4
женско	3,7	7,7	7,2	9,8	14,0	6,6	0,20	0,11	1,6
Војводина									
свега	1,8	3,2	4,5	4,9	7,2	4,1	0,15	0,00	1,7
мушко	0,9	2,6	4,7	2,3	2,4	3,9	0,04	0,00	2,1
женско	2,8	4,0	4,2	8,0	12,7	4,4	0,27	0,00	1,2

ДЕО-1

	Укупно	Делатност								
		пољопривреда, лов и шумарство	рибарство	вађење руда и камена	прерађивачка индустрија	произв. и снабдев. ел. енерг, гасом и водом	грађевинарство	трговина на мало и велико	хотели и ресторани	саобраћај, складиштење и везе
АЛБАНЦИ										
Република Србија										
свега	**100**	55,1	0,00	0,1	10,8	0,2	1,5	5,8	1,0	2,5
мушко	**100**	45,4	0,00	0,2	13,4	0,3	2,2	7,3	1,1	3,5
женско	**100**	77,2	0,00	0,0	4,8	0,0	0,1	2,3	0,5	0,1
Централна Србија										
свега	**100**	57,8	0,00	0,1	7,9	0,2	1,5	5,6	0,6	2,5
мушко	**100**	48,1	0,00	0,2	9,8	0,3	2,1	7,3	0,7	3,6
женско	**100**	78,8	0,00	0,0	3,6	0,0	0,1	2,0	0,3	0,1
Војводина										
свега	**100**	5,4	0,00	0,0	65,1	0,3	2,7	8,9	7,6	2,2
мушко	**100**	4,8	0,00	0,0	66,7	0,2	3,1	8,1	7,6	2,6
женско	**100**	9,2	0,00	0,0	55,2	1,1	0,0	13,8	8,0	0,0

ДЕО-2

	Делатност								
	финансијско посредивање	активности у вези са некретнинама, изнајмљивање и пословне актив.	државна управа и одбрана, обавезно социјално осигурање	образовање	здравство и социјални рад	остале комуналне, друштвене и личне услужне активности	приватна домаћинства са запосленим лицима	екстериторијалне организације и тела	непознато
АЛБАНЦИ									
Република Србија									
свега	0,2	0,4	2,4	6,7	2,3	1,3	0,02	0,02	9,5
мушко	0,2	0,5	3,2	7,4	1,8	1,6	0,01	0,02	11,8
женско	0,1	0,2	0,8	5,0	3,6	0,7	0,05	0,00	4,4
Централна Србија									
свега	0,2	0,4	2,5	7,0	2,4	1,3	0,00	0,02	10,0
мушко	0,2	0,5	3,2	7,9	1,9	1,6	0,00	0,02	12,5
женско	0,1	0,2	0,8	5,0	3,7	0,7	0,00	0,00	4,5
Војводина									
свега	0,0	0,5	1,9	1,1	0,5	1,6	0,48	0,00	1,6
мушко	0,0	0,6	1,8	0,6	0,2	1,7	0,18	0,00	1,8
женско	0,0	0,0	2,3	4,6	2,3	1,1	2,30	0,00	0,0

ДЕО-1

	Укупно	Делатност								
		пољопривреда, лов и шумарство	рибарство	вађење руда и камена	прерађивачка индустрија	произв. и снабдев. ел. енерг, гасом и водом	грађевинарство	трговина на мало и велико	хотели и ресторани	саобраћај, складиштење и везе
БОШЊАЦИ										
Република Србија										
свега	**100**	31,8	0,12	0,9	23,5	1,3	4,5	11,0	2,1	5,2
мушко	**100**	29,3	0,12	1,2	20,6	1,8	6,9	11,6	2,5	8,0
женско	**100**	35,8	0,13	0,3	28,0	0,5	0,6	10,1	1,4	0,9
Централна Србија										
свега	**100**	31,9	0,12	0,9	23,4	1,3	4,4	11,0	2,1	5,2
мушко	**100**	29,4	0,12	1,2	20,5	1,8	6,9	11,6	2,5	7,9
женско	**100**	35,8	0,13	0,3	28,0	0,5	0,6	10,1	1,4	0,9
Војводина										
свега	**100**	8,5	0,00	1,4	33,1	0,7	6,3	14,1	4,2	7,7
мушко	**100**	6,9	0,00	2,0	33,7	1,0	8,9	16,8	2,0	9,9
женско	**100**	12,2	0,00	0,0	31,7	0,0	0,0	7,3	9,8	2,4

ДЕО-2

	Делатност								
	финансијско посредивање	активности у вези са некретнинама, изнајмљивање и пословне актив.	државна управа и одбрана, обавезно социјално осигурање	образовање	здравство и социјални рад	остале комуналне, друштвене и личне услужне активности	приватна домаћинства са запосленим лицима	екстериторијалне организације и тела	непознато
БОШЊАЦИ									
Република Србија									
свега	0,5	1,3	2,3	4,7	3,7	1,8	0,05	0,01	5,3
мушко	0,3	1,1	2,5	4,3	1,9	2,0	0,02	0,00	6,0
женско	0,7	1,5	2,1	5,4	6,6	1,5	0,10	0,01	4,3
Централна Србија									
свега	0,5	1,3	2,3	4,7	3,7	1,8	0,05	0,01	5,3
мушко	0,3	1,1	2,5	4,3	1,9	2,0	0,02	0,00	6,0
женско	0,7	1,5	2,1	5,4	6,6	1,5	0,10	0,01	4,3
Војводина									
свега	0,7	3,5	4,9	4,2	5,6	1,4	0,70	0,00	2,8
мушко	0,0	3,0	5,9	3,0	3,0	1,0	0,00	0,00	3,0
женско	2,4	4,9	2,4	7,3	12,2	2,4	2,44	0,00	2,4

ДЕО-1

	Укупно	Делатност								
		пољопривреда, лов и шумарство	рибарство	вађење руда и камена	прерађивачка индустрија	произв. и снабдев. ел. енерг, гасом и водом	грађевинарство	трговина на мало и велико	хотели и ресторани	саобраћај, складиштење и везе
МАЂАРИ										
Република Србија										
свега	**100**	33,0	0,18	0,3	27,6	1,6	4,9	9,9	1,6	3,2
мушко	**100**	36,2	0,28	0,4	29,5	2,2	7,5	8,0	1,1	4,3
женско	**100**	28,2	0,04	0,1	24,8	0,7	0,9	12,7	2,4	1,7
Централна Србија										
свега	**100**	7,3	0,00	1,6	19,8	2,1	5,3	10,4	3,8	5,1
мушко	**100**	7,0	0,00	2,9	24,5	2,6	9,9	8,4	2,9	6,5
женско	**100**	7,6	0,00	0,4	15,8	1,6	1,4	12,1	4,5	3,9
Војводина										
свега	**100**	33,2	0,18	0,3	27,7	1,6	4,9	9,8	1,6	3,2
мушко	**100**	36,4	0,28	0,4	29,5	2,2	7,5	8,0	1,1	4,3
женско	**100**	28,4	0,04	0,1	24,9	0,7	0,9	12,7	2,4	1,7

ДЕО-2

	Делатност								
	финансијско посредивање	активности у вези са некретнинама, изнајмљивање и пословне актив.	државна управа и одбрана, обавезно социјално осигурање	образовање	здравство и социјални рад	остале комуналне, друштвене и личне услужне активности	приватна домаћинства са запосленим лицима	екстериторијалне организације и тела	непознато
МАЂАРИ									
Република Србија									
свега	0,8	1,7	2,4	4,1	5,4	2,4	0,14	0,01	0,8
мушко	0,4	1,4	1,9	1,7	1,9	2,2	0,04	0,00	1,0
женско	1,5	2,0	3,1	7,6	10,8	2,7	0,29	0,01	0,5
Централна Србија									
свега	1,6	6,3	9,3	9,0	11,2	5,0	0,33	0,22	1,8
мушко	0,7	6,0	12,7	4,6	4,1	4,3	0,00	0,24	2,6
женско	2,3	6,6	6,4	12,7	17,2	5,5	0,62	0,21	1,0
Војводина									
свега	0,8	1,6	2,3	4,0	5,4	2,4	0,14	0,01	0,8
мушко	0,4	1,4	1,9	1,7	1,9	2,2	0,04	0,00	1,0
женско	1,5	2,0	3,0	7,6	10,7	2,7	0,29	0,01	0,5

ДЕО-1

	Укупно	Делатност								
		пољопривреда, лов и шумарство	рибарство	вађење руда и камена	прерађивачка индустрија	произв. и снабдев. ел. енерг, гасом и водом	грађевинарство	трговина на мало и велико	хотели и ресторани	саобраћај, складиштење и везе
МУСЛИМАНИ										
Република Србија										
свега	**100**	15,7	0,11	0,9	25,9	2,3	7,5	15,8	3,5	6,0
мушко	**100**	14,5	0,15	1,4	24,9	3,1	11,4	15,2	3,1	8,1
женско	**100**	17,8	0,05	0,0	27,5	0,9	1,3	16,8	4,3	2,7
Централна Србија										
свега	**100**	15,1	0,07	1,0	25,3	2,5	7,1	15,9	3,6	6,5
мушко	**100**	13,9	0,08	1,7	23,5	3,4	10,9	15,6	3,3	8,7
женско	**100**	17,1	0,06	0,0	28,2	1,0	1,0	16,3	4,0	3,1
Војводина										
свега	**100**	18,1	0,28	0,3	28,2	1,5	9,3	15,3	3,3	4,2
мушко	**100**	16,5	0,44	0,4	30,3	2,0	13,3	13,3	2,2	5,8
женско	**100**	20,8	0,00	0,0	24,6	0,5	2,5	18,8	5,3	1,3

ДЕО-2

	Делатност								
	финансијско посредивање	активности у вези са некретнинама, изнајмљивање и пословне актив.	државна управа и одбрана, обавезно социјално осигурање	образовање	здравство и социјални рад	остале комуналне, друштвене и личне услужне активности	приватна домаћинства са запосленим лицима	екстериторијалне организације и тела	непознато
МУСЛИМАНИ									
Република Србија									
свега	0,5	2,3	3,8	3,3	5,5	3,6	0,13	0,02	3,1
мушко	0,3	2,0	4,6	2,0	2,2	3,5	0,00	0,03	3,6
женско	0,9	2,6	2,5	5,4	10,9	3,9	0,34	0,00	2,2
Централна Србија									
свега	0,6	2,3	3,7	3,6	5,7	3,8	0,14	0,02	3,0
мушко	0,4	2,1	4,3	2,4	2,3	3,8	0,00	0,04	3,7
женско	0,9	2,6	2,8	5,5	11,1	3,9	0,36	0,00	1,9
Војводина									
свега	0,3	2,0	4,2	2,2	4,7	2,9	0,09	0,00	3,1
мушко	0,0	1,6	5,8	0,7	1,8	2,5	0,00	0,00	3,2
женско	0,8	2,8	1,5	4,8	9,8	3,5	0,25	0,00	3,0

ДЕО-1

	Укупно	Делатност								
		пољопривреда, лов и шумарство	рибарство	вађење руда и камена	прерађивачка индустрија	произв. и снабдев. ел. енерг, гасом и водом	грађевинарство	трговина на мало и велико	хотели и ресторани	саобраћај, складиштење и везе
БУГАРИ										
Република Србија										
свега	**100**	26,6	0,07	0,7	25,8	2,0	6,5	7,3	2,9	4,8
мушко	**100**	26,8	0,09	1,0	22,8	2,8	9,7	6,4	2,8	6,6
женско	**100**	26,3	0,04	0,1	30,9	0,6	1,1	8,8	3,0	2,0
Централна Србија										
свега	**100**	26,3	0,00	0,7	26,0	1,9	6,6	6,9	3,0	5,0
мушко	**100**	26,2	0,00	1,1	22,4	2,7	9,8	6,4	3,0	6,7
женско	**100**	26,4	0,00	0,1	31,9	0,6	1,2	7,8	3,0	2,1
Војводина										
свега	**100**	30,1	0,83	0,0	24,5	2,0	5,3	11,4	1,8	3,6
мушко	**100**	33,0	1,04	0,0	27,0	2,9	8,1	6,5	1,0	4,9
женско	**100**	25,0	0,45	0,0	20,0	0,5	0,5	20,0	3,2	1,4

ДЕО-2

	Делатност								
	финансијско посредивање	активности у вези са некретнинама, изнајмљивање и пословне актив.	државна управа и одбрана, обавезно социјално осигурање	образовање	здравство и социјални рад	остале комуналне, друштвене и личне услужне активности	приватна домаћинства са запосленим лицима	екстериторијалне организације и тела	непознато
БУГАРИ									
Република Србија									
свега	0,9	1,1	5,1	5,8	5,9	1,6	0,00	0,01	2,7
мушко	0,7	1,2	6,3	4,5	3,5	1,7	0,00	0,00	3,2
женско	1,2	1,0	3,2	8,0	10,0	1,5	0,00	0,04	2,0
Централна Србија									
свега	0,9	1,0	5,4	5,9	5,9	1,7	0,00	0,02	2,8
мушко	0,7	1,1	6,7	4,6	3,4	1,8	0,00	0,00	3,3
женско	1,3	0,8	3,2	8,0	9,9	1,6	0,00	0,04	2,0
Војводина									
свега	0,8	2,8	2,3	5,0	6,6	1,3	0,00	0,00	1,7
мушко	0,8	2,3	2,1	3,1	4,2	1,3	0,00	0,00	1,8
женско	0,9	3,6	2,7	8,2	10,9	1,4	0,00	0,00	1,4

ДЕО-1

	Укупно	Делатност								
		пољопривреда, лов и шумарство	рибарство	вађење руда и камена	прерађивачка индустрија	произв. и снабдев. ел. енерг, гасом и водом	грађевинарство	трговина на мало и велико	хотели и ресторани	саобраћај, складиштење и везе
БУЊЕВЦИ										
Република Србија										
свега	**100**	21,7	0,03	0,0	33,1	1,4	4,2	13,3	2,3	7,1
мушко	**100**	24,5	0,02	0,0	33,3	2,0	6,5	11,9	1,8	9,8
женско	**100**	17,6	0,03	0,0	32,7	0,7	1,0	15,3	3,1	3,4
Централна Србија										
свега	**100**	1,5	0,00	0,0	17,6	1,5	1,5	14,7	0,0	8,8
мушко	**100**	0,0	0,00	0,0	17,2	3,4	0,0	13,8	0,0	13,8
женско	**100**	2,6	0,00	0,0	17,9	0,0	2,6	15,4	0,0	5,1
Војводина										
свега	**100**	21,9	0,03	0,0	33,2	1,4	4,2	13,3	2,4	7,1
мушко	**100**	24,7	0,02	0,0	33,4	2,0	6,5	11,9	1,8	9,7
женско	**100**	17,8	0,03	0,0	32,9	0,7	0,9	15,3	3,1	3,4

ДЕО-2

	Делатност								
	финансијско посредивање	активности у вези са некретнинама, изнајмљивање и пословне актив.	државна управа и одбрана, обавезно социјално осигурање	образовање	здравство и социјални рад	остале комуналне, друштвене и личне услужне активности	приватна домаћинства са запосленим лицима	екстериторијалне организације и тела	непознато
БУЊЕВЦИ									
Република Србија									
свега	1,1	1,8	2,5	3,1	5,6	2,5	0,14	0,00	0,1
мушко	0,5	1,5	2,3	1,2	2,0	2,4	0,14	0,00	0,1
женско	2,0	2,2	2,7	5,8	10,6	2,7	0,13	0,00	0,0
Централна Србија									
свега	2,9	4,4	17,6	8,8	10,3	7,4	0,00	0,00	2,9
мушко	0,0	3,4	34,5	0,0	0,0	6,9	0,00	0,00	6,9
женско	5,1	5,1	5,1	15,4	17,9	7,7	0,00	0,00	0,0
Војводина									
свега	1,1	1,7	2,4	3,1	5,5	2,5	0,14	0,00	0,0
мушко	0,5	1,5	2,1	1,2	2,0	2,4	0,14	0,00	0,0
женско	2,0	2,1	2,7	5,7	10,5	2,6	0,14	0,00	0,0

ДЕО-1

	Укупно	Делатност								
		пољопривреда, лов и шумарство	рибарство	вађење руда и камена	прерађивачка индустрија	произв. и снабдев. ел. енерг, гасом и водом	грађевинарство	трговина на мало и велико	хотели и ресторани	саобраћај, складиштење и везе
ВЛАСИ										
Република Србија										
свега	**100**	57,8	0,05	10,5	11,5	1,3	1,4	4,0	1,2	3,5
мушко	**100**	47,0	0,07	15,7	14,7	2,0	2,1	3,7	0,9	5,2
женско	**100**	75,9	0,00	1,6	6,1	0,2	0,2	4,5	1,6	0,6
Централна Србија										
свега	**100**	57,8	0,05	10,5	11,5	1,3	1,4	4,0	1,2	3,5
мушко	**100**	47,0	0,07	15,8	14,7	2,0	2,1	3,7	0,9	5,2
женско	**100**	75,9	0,00	1,6	6,1	0,2	0,2	4,4	1,6	0,6
Војводина										
свега	**100**	35,3	0,00	2,9	17,6	0,0	2,9	11,8	0,0	2,9
мушко	**100**	40,7	0,00	3,7	22,2	0,0	3,7	3,7	0,0	3,7
женско	**100**	14,3	0,00	0,0	0,0	0,0	0,0	42,9	0,0	0,0

ДЕО-2

	Делатност								
	финансијско посредивање	активности у вези са некретнинама, изнајмљивање и пословне актив.	државна управа и одбрана, обавезно социјално осигурање	образовање	здравство и социјални рад	остале комуналне, друштвене и личне услужне активности	приватна домаћинства са запосленим лицима	екстериторијалне организације и тела	непознато
ВЛАСИ									
Република Србија									
свега	0,3	1,1	1,2	1,4	1,8	0,9	0,03	0,00	2,1
мушко	0,1	1,3	1,5	1,0	1,0	1,0	0,02	0,00	2,6
женско	0,4	0,8	0,7	2,0	3,2	0,8	0,04	0,00	1,2
Централна Србија									
свега	0,2	1,1	1,2	1,3	1,8	0,9	0,03	0,00	2,1
мушко	0,1	1,3	1,5	1,0	1,0	1,0	0,02	0,00	2,6
женско	0,4	0,8	0,7	2,0	3,2	0,8	0,04	0,00	1,2
Војводина									
свега	2,9	2,9	0,0	11,8	2,9	5,9	0,00	0,00	0,0
мушко	3,7	0,0	0,0	11,1	0,0	7,4	0,00	0,00	0,0
женско	0,0	14,3	0,0	14,3	14,3	0,0	0,00	0,00	0,0

ДЕО-1

	Укупно	Делатност								
		пољопривреда, лов и шумарство	рибарство	вађење руда и камена	прерађивачка индустрија	произв. и снабдев. ел. енерг, гасом и водом	грађевинарство	трговина на мало и велико	хотели и ресторани	саобраћај, складиштење и везе
ГОРАНЦИ										
Република Србија										
свега	**100**	0,8	0,00	0,1	33,4	1,6	8,4	20,3	8,5	7,9
мушко	**100**	0,4	0,00	0,1	36,6	1,9	9,8	19,9	8,5	9,6
женско	**100**	2,4	0,00	0,0	21,3	0,4	2,8	21,7	8,4	1,2
Централна Србија										
свега	**100**	0,9	0,00	0,1	34,0	1,8	9,3	18,2	8,5	8,4
мушко	**100**	0,4	0,00	0,1	36,8	2,2	11,1	18,1	8,5	10,2
женско	**100**	2,7	0,00	0,0	23,3	0,5	2,7	18,7	8,2	1,4
Војводина										
свега	**100**	0,7	0,00	0,0	29,2	0,0	1,4	35,4	8,3	4,2
мушко	**100**	0,9	0,00	0,0	35,1	0,0	0,9	33,3	7,9	5,3
женско	**100**	0,0	0,00	0,0	6,7	0,0	3,3	43,3	10,0	0,0

ДЕО-2

	Делатност								
	финансијско посредивање	активности у вези са некретнинама, изнајмљивање и пословне актив.	државна управа и одбрана, обавезно социјално осигурање	образовање	здравство и социјални рад	остале комуналне, друштвене и личне услужне активности	приватна домаћинства са запосленим лицима	екстериторијалне организације и тела	непознато
ГОРАНЦИ									
Република Србија									
свега	0,8	2,5	1,9	2,6	5,5	3,1	0,17	0,00	2,4
мушко	0,5	1,7	2,0	1,1	3,1	1,9	0,00	0,00	2,9
женско	2,0	5,6	1,6	8,4	14,9	7,6	0,80	0,00	0,8
Централна Србија									
свега	0,9	2,6	1,8	2,6	5,8	3,1	0,10	0,00	2,0
мушко	0,6	1,9	1,8	0,7	3,2	2,0	0,00	0,00	2,3
женско	1,8	5,0	1,8	9,6	15,5	7,3	0,46	0,00	0,9
Војводина									
свега	0,7	2,1	2,8	2,8	3,5	2,8	0,69	0,00	5,6
мушко	0,0	0,0	3,5	3,5	1,8	0,9	0,00	0,00	7,0
женско	3,3	10,0	0,0	0,0	10,0	10,0	3,33	0,00	0,0

ДЕО-1

	Укупно	Делатност								
		пољопривреда, лов и шумарство	рибарство	вађење руда и камена	прерађивачка индустрија	произв. и снабдев. ел. енерг, гасом и водом	грађевинарство	трговина на мало и велико	хотели и ресторани	саобраћај, складиштење и везе
ГРЦИ										
Република Србија										
свега	**100**	6,2	0,56	0,0	19,1	1,1	2,2	18,0	2,8	7,9
мушко	**100**	6,7	0,84	0,0	21,8	0,8	2,5	21,0	1,7	10,1
женско	**100**	5,1	0,00	0,0	13,6	1,7	1,7	11,9	5,1	3,4
Централна Србија										
свега	**100**	3,0	0,00	0,0	15,2	2,0	1,0	21,2	3,0	8,1
мушко	**100**	1,4	0,00	0,0	17,8	1,4	1,4	26,0	1,4	8,2
женско	**100**	7,7	0,00	0,0	7,7	3,8	0,0	7,7	7,7	7,7
Војводина										
свега	**100**	10,1	1,27	0,0	24,1	0,0	3,8	13,9	2,5	7,6
мушко	**100**	15,2	2,17	0,0	28,3	0,0	4,3	13,0	2,2	13,0
женско	**100**	3,0	0,00	0,0	18,2	0,0	3,0	15,2	3,0	0,0

ДЕО-2

	Делатност								
	финансијско посредивање	активности у вези са некретнинама, изнајмљивање и пословне актив.	државна управа и одбрана, обавезно социјално осигурање	образовање	здравство и социјални рад	остале комуналне, друштвене и личне услужне активности	приватна домаћинства са запосленим лицима	екстериторијалне организације и тела	непознато
ГРЦИ									
Република Србија									
свега	2,2	4,5	5,6	7,9	8,4	10,1	0,00	0,00	3,4
мушко	3,4	3,4	5,9	2,5	5,0	10,1	0,00	0,00	4,2
женско	0,0	6,8	5,1	18,6	15,3	10,2	0,00	0,00	1,7
Централна Србија									
свега	3,0	5,1	9,1	6,1	8,1	12,1	0,00	0,00	3,0
мушко	4,1	4,1	9,6	2,7	5,5	12,3	0,00	0,00	4,1
женско	0,0	7,7	7,7	15,4	15,4	11,5	0,00	0,00	0,0
Војводина									
свега	1,3	3,8	1,3	10,1	8,9	7,6	0,00	0,00	3,8
мушко	2,2	2,2	0,0	2,2	4,3	6,5	0,00	0,00	4,3
женско	0,0	6,1	3,0	21,2	15,2	9,1	0,00	0,00	3,0

ДЕО-1

	Укупно	Делатност								
		пољопривреда, лов и шумарство	рибарство	вађење руда и камена	прерађивачка индустрија	произв. и снабдев. ел. енерг, гасом и водом	грађевинарство	трговина на мало и велико	хотели и ресторани	саобраћај, складиштење и везе
ЕГИПЋАНИ										
Република Србија										
свега	**100**	1,3	0,00	0,0	23,6	5,1	13,4	9,6	3,2	6,4
мушко	**100**	1,7	0,00	0,0	26,1	5,0	14,3	8,4	0,0	7,6
женско	**100**	0,0	0,00	0,0	15,8	5,3	10,5	13,2	13,2	2,6
Централна Србија										
свега	**100**	0,0	0,00	0,0	22,4	5,6	14,7	9,1	3,5	7,0
мушко	**100**	0,0	0,00	0,0	24,3	5,6	15,9	8,4	0,0	8,4
женско	**100**	0,0	0,00	0,0	16,7	5,6	11,1	11,1	13,9	2,8
Војводина										
свега	**100**	14,3	0,00	0,0	35,7	0,0	0,0	14,3	0,0	0,0
мушко	**100**	16,7	0,00	0,0	41,7	0,0	0,0	8,3	0,0	0,0
женско	**100**	0,0	0,00	0,0	0,0	0,0	0,0	50,0	0,0	0,0

ДЕО-2

	Делатност								
	финансијско посредивање	активности у вези са некретнинама, изнајмљивање и пословне актив.	државна управа и одбрана, обавезно социјално осигурање	образовање	здравство и социјални рад	остале комуналне, друштвене и личне услужне активности	приватна домаћинства са запосленим лицима	екстериторијалне организације и тела	непознато
ЕГИПЋАНИ									
Република Србија									
свега	0,0	7,0	1,9	3,8	5,1	17,8	0,00	0,00	1,9
мушко	0,0	6,7	1,7	0,8	3,4	21,8	0,00	0,00	2,5
женско	0,0	7,9	2,6	13,2	10,5	5,3	0,00	0,00	0,0
Централна Србија									
свега	0,0	7,0	1,4	3,5	5,6	18,9	0,00	0,00	1,4
мушко	0,0	6,5	0,9	0,9	3,7	23,4	0,00	0,00	1,9
женско	0,0	8,3	2,8	11,1	11,1	5,6	0,00	0,00	0,0
Војводина									
свега	0,0	7,1	7,1	7,1	0,0	7,1	0,00	0,00	7,1
мушко	0,0	8,3	8,3	0,0	0,0	8,3	0,00	0,00	8,3
женско	0,0	0,0	0,0	50,0	0,0	0,0	0,00	0,00	0,0

ДЕО-1

	Укупно	Делатност								
		пољопривреда, лов и шумарство	рибарство	вађење руда и камена	прерађивачка индустрија	произв. и снабдев. ел. енерг, гасом и водом	грађевинарство	трговина на мало и велико	хотели и ресторани	саобраћај, складиштење и везе
ЈЕВРЕЈИ										
Република Србија										
свега	**100**	1,9	0,00	0,3	13,6	1,6	3,5	15,5	0,5	5,3
мушко	**100**	2,8	0,00	0,0	16,4	2,3	4,5	15,8	0,0	7,9
женско	**100**	1,0	0,00	0,5	11,1	1,0	2,5	15,2	1,0	3,0
Централна Србија										
свега	**100**	0,4	0,00	0,0	12,1	0,0	3,9	14,3	0,4	7,4
мушко	**100**	1,0	0,00	0,0	13,7	0,0	5,9	14,7	0,0	11,8
женско	**100**	0,0	0,00	0,0	10,9	0,0	2,3	14,0	0,8	3,9
Војводина										
свега	**100**	4,2	0,00	0,7	16,0	4,2	2,8	17,4	0,7	2,1
мушко	**100**	5,3	0,00	0,0	20,0	5,3	2,7	17,3	0,0	2,7
женско	**100**	2,9	0,00	1,4	11,6	2,9	2,9	17,4	1,4	1,4

ДЕО-2

	Делатност								
	финансијско посредивање	активности у вези са некретнинама, изнајмљивање и пословне актив.	државна управа и одбрана, обавезно социјално осигурање	образовање	здравство и социјални рад	остале комуналне, друштвене и личне услужне активности	приватна домаћинства са запосленим лицима	екстериторијалне организације и тела	непознато
ЈЕВРЕЈИ									
Република Србија									
свега	3,7	8,8	8,5	9,6	12,0	12,5	0,27	0,27	2,1
мушко	1,7	10,7	7,3	7,3	11,3	10,7	0,00	0,00	1,1
женско	5,6	7,1	9,6	11,6	12,6	14,1	0,51	0,51	3,0
Централна Србија									
свега	4,3	9,1	9,1	9,5	11,3	14,7	0,00	0,43	3,0
мушко	2,0	10,8	6,9	7,8	10,8	12,7	0,00	0,00	2,0
женско	6,2	7,8	10,9	10,9	11,6	16,3	0,00	0,78	3,9
Војводина									
свега	2,8	8,3	7,6	9,7	13,2	9,0	0,69	0,00	0,7
мушко	1,3	10,7	8,0	6,7	12,0	8,0	0,00	0,00	0,0
женско	4,3	5,8	7,2	13,0	14,5	10,1	1,45	0,00	1,4

ДЕО-1

	Укупно	Делатност								
		пољопривреда, лов и шумарство	рибарство	вађење руда и камена	прерађивачка индустрија	произв. и снабдев. ел. енерг, гасом и водом	грађевинарство	трговина на мало и велико	хотели и ресторани	саобраћај, складиштење и везе
МАКЕДОНЦИ										
Република Србија										
свега	**100**	8,3	0,04	1,5	30,7	1,6	4,7	12,9	2,8	5,5
мушко	**100**	7,5	0,06	2,2	34,8	2,2	7,5	12,1	2,4	7,7
женско	**100**	9,3	0,02	0,8	26,4	0,9	1,6	13,6	3,3	3,3
Централна Србија										
свега	**100**	5,9	0,04	2,2	25,9	1,4	4,2	13,6	3,2	5,7
мушко	**100**	3,2	0,08	3,4	29,3	2,1	6,8	14,2	3,1	8,3
женско	**100**	8,2	0,00	1,1	23,0	0,7	1,9	13,0	3,3	3,4
Војводина										
свега	**100**	11,4	0,05	0,7	36,5	1,8	5,2	11,9	2,4	5,4
мушко	**100**	11,8	0,04	1,0	40,3	2,3	8,3	10,0	1,6	7,1
женско	**100**	10,8	0,05	0,2	31,5	1,0	1,1	14,5	3,4	3,1

ДЕО-2

	Делатност								
	финансијско посредивање	активности у вези са некретнинама, изнајмљивање и пословне актив.	државна управа и одбрана, обавезно социјално осигурање	образовање	здравство и социјални рад	остале комуналне, друштвене и личне услужне активности	приватна домаћинства са запосленим лицима	екстериторијалне организације и тела	непознато
МАКЕДОНЦИ									
Република Србија									
свега	1,7	4,0	5,5	6,0	9,3	2,9	0,10	0,04	2,4
мушко	1,1	3,8	6,2	3,1	3,4	3,2	0,02	0,02	2,9
женско	2,3	4,3	4,7	9,1	15,7	2,7	0,17	0,07	1,8
Централна Србија									
свега	1,8	5,3	6,5	7,4	10,9	3,5	0,12	0,08	2,3
мушко	1,1	5,5	7,6	4,3	4,2	3,8	0,00	0,04	3,0
женско	2,4	5,2	5,6	10,1	16,8	3,2	0,22	0,11	1,7
Војводина									
свега	1,5	2,4	4,2	4,3	7,4	2,3	0,07	0,00	2,5
мушко	1,0	2,0	4,8	1,9	2,5	2,5	0,04	0,00	2,8
женско	2,2	3,1	3,3	7,6	14,0	2,0	0,11	0,00	2,0

ДЕО-1

	Укупно	Делатност								
		пољопривреда, лов и шумарство	рибарство	вађење руда и камена	прерађивачка индустрија	произв. и снабдев. ел. енерг, гасом и водом	грађевинарство	трговина на мало и велико	хотели и ресторани	саобраћај, складиштење и везе
НЕМЦИ										
Република Србија										
свега	**100**	15,1	0,10	1,2	29,4	2,2	4,6	11,5	2,7	4,0
мушко	**100**	16,1	0,16	1,5	34,3	3,3	6,2	10,7	2,6	4,8
женско	**100**	13,4	0,00	0,8	21,3	0,3	1,9	12,8	2,7	2,7
Централна Србија										
свега	**100**	4,7	0,00	3,6	23,7	3,0	3,6	13,0	4,1	3,0
мушко	**100**	3,7	0,00	3,7	29,0	4,7	2,8	12,1	5,6	3,7
женско	**100**	6,5	0,00	3,2	14,5	0,0	4,8	14,5	1,6	1,6
Војводина										
свега	**100**	17,2	0,12	0,7	30,6	2,0	4,8	11,2	2,4	4,2
мушко	**100**	18,7	0,20	1,0	35,4	3,0	7,0	10,3	2,0	5,0
женско	**100**	14,8	0,00	0,3	22,7	0,3	1,3	12,5	3,0	3,0

ДЕО-2

	Делатност								
	финансијско посредивање	активности у вези са некретнинама, изнајмљивање и пословне актив.	државна управа и одбрана, обавезно социјално осигурање	образовање	здравство и социјални рад	остале комуналне, друштвене и личне услужне активности	приватна домаћинства са запосленим лицима	екстериторијалне организације и тела	непознато
НЕМЦИ									
Република Србија									
свега	1,6	3,9	4,1	6,5	6,3	4,2	0,20	0,31	2,3
мушко	1,3	3,6	3,0	2,8	3,6	3,8	0,00	0,16	2,3
женско	2,2	4,4	6,0	12,6	10,7	4,9	0,55	0,55	2,2
Централна Србија									
свега	4,1	8,9	7,1	5,9	3,0	7,7	0,00	1,18	3,6
мушко	3,7	9,3	5,6	2,8	2,8	7,5	0,00	0,00	2,8
женско	4,8	8,1	9,7	11,3	3,2	8,1	0,00	3,23	4,8
Војводина									
свега	1,1	2,9	3,5	6,6	6,9	3,5	0,25	0,12	2,0
мушко	0,8	2,4	2,4	2,8	3,8	3,0	0,00	0,20	2,2
женско	1,6	3,6	5,3	12,8	12,2	4,3	0,66	0,00	1,6

ДЕО-1

	Укупно	Делатност								
		пољопривреда, лов и шумарство	рибарство	вађење руда и камена	прерађивачка индустрија	произв. и снабдев. ел. енерг, гасом и водом	грађевинарство	трговина на мало и велико	хотели и ресторани	саобраћај, складиштење и везе
РОМИ										
Република Србија										
свега	**100**	23,0	0,02	1,4	15,6	2,0	8,0	17,4	0,9	2,6
мушко	**100**	18,7	0,03	1,8	15,6	2,2	9,9	17,9	0,6	3,0
женско	**100**	38,8	0,00	0,2	15,5	1,1	1,2	15,5	1,7	1,3
Централна Србија										
свега	**100**	17,1	0,01	1,9	16,7	2,4	8,7	17,9	0,7	2,8
мушко	**100**	13,4	0,02	2,3	16,3	2,6	10,6	18,3	0,5	3,1
женско	**100**	31,2	0,00	0,2	18,1	1,4	1,3	16,4	1,5	1,6
Војводина										
свега	**100**	39,8	0,04	0,1	12,3	0,8	6,2	16,0	1,3	2,0
мушко	**100**	34,3	0,05	0,1	13,4	1,0	7,7	16,9	1,1	2,5
женско	**100**	58,5	0,00	0,0	8,7	0,1	1,1	13,2	2,3	0,4

ДЕО-2

	Делатност								
	финансијско посредивање	активности у вези са некретнинама, изнајмљивање и пословне актив.	државна управа и одбрана, обавезно социјално осигурање	образовање	здравство и социјални рад	остале комуналне, друштвене и личне услужне активности	приватна домаћинства са запосленим лицима	екстериторијалне организације и тела	непознато
РОМИ									
Република Србија									
свега	0,1	1,8	0,9	0,8	1,8	11,7	0,25	0,01	11,8
мушко	0,1	1,5	0,9	0,4	0,8	13,7	0,09	0,01	12,7
женско	0,4	3,1	1,0	2,2	5,1	4,0	0,85	0,00	8,3
Централна Србија									
свега	0,2	2,0	1,0	0,9	2,1	13,1	0,16	0,01	12,3
мушко	0,1	1,7	1,0	0,4	1,0	15,4	0,05	0,02	13,2
женско	0,5	3,4	1,0	2,6	6,5	4,4	0,59	0,00	9,1
Војводина									
свега	0,1	1,2	0,7	0,3	0,7	7,6	0,51	0,00	10,2
мушко	0,1	1,0	0,7	0,2	0,4	9,0	0,21	0,00	11,4
женско	0,1	2,2	0,7	0,9	1,5	2,8	1,53	0,00	6,1

ДЕО-1

	Укупно	Делатност								
		пољопривреда, лов и шумарство	рибарство	вађење руда и камена	прерађивачка индустрија	произв. и снабдев. ел. енерг, гасом и водом	грађевинарство	трговина на мало и велико	хотели и ресторани	саобраћај, складиштење и везе
РУМУНИ										
Република Србија										
свега	**100**	60,5	0,24	0,2	10,2	0,6	2,0	5,6	0,9	1,8
мушко	**100**	62,1	0,37	0,4	11,1	0,8	2,9	4,5	0,8	2,6
женско	**100**	58,1	0,04	0,1	8,8	0,4	0,6	7,3	1,0	0,7
Централна Србија										
свега	**100**	59,7	0,00	1,0	7,4	0,8	3,0	5,3	1,5	1,6
мушко	**100**	52,0	0,00	2,6	10,3	1,4	5,5	5,3	1,0	3,2
женско	**100**	64,4	0,00	0,0	5,6	0,5	1,5	5,3	1,7	0,6
Војводина										
свега	**100**	60,6	0,26	0,2	10,5	0,6	1,9	5,7	0,8	1,9
мушко	**100**	62,8	0,40	0,2	11,2	0,8	2,8	4,4	0,8	2,5
женско	**100**	57,0	0,05	0,1	9,4	0,3	0,5	7,7	0,9	0,8

ДЕО-2

	Делатност								
	финансијско посредивање	активности у вези са некретнинама, изнајмљивање и пословне актив.	државна управа и одбрана, обавезно социјално осигурање	образовање	здравство и социјални рад	остале комуналне, друштвене и личне услужне активности	приватна домаћинства са запосленим лицима	екстериторијалне организације и тела	непознато
РУМУНИ									
Република Србија									
свега	0,6	1,3	2,6	4,2	3,8	3,3	0,09	0,02	2,0
мушко	0,3	1,0	2,5	2,6	1,7	4,3	0,01	0,01	2,1
женско	1,0	1,8	2,7	6,6	6,8	1,8	0,22	0,02	1,9
Централна Србија									
свега	0,3	2,5	2,7	2,8	3,7	2,0	0,31	0,08	5,3
мушко	0,0	2,2	4,5	1,2	1,2	3,2	0,00	0,00	6,3
женско	0,5	2,6	1,6	3,8	5,2	1,2	0,50	0,12	4,7
Војводина									
свега	0,6	1,2	2,6	4,3	3,8	3,4	0,07	0,01	1,6
мушко	0,3	0,9	2,3	2,7	1,7	4,4	0,01	0,01	1,8
женско	1,1	1,6	3,0	7,1	7,2	1,9	0,16	0,00	1,4

ДЕО-1

	Укупно	Делатност								
		пољопривреда, лов и шумарство	рибарство	вађење руда и камена	прерађивачка индустрија	произв. и снабдев. ел. енерг, гасом и водом	грађевинарство	трговина на мало и велико	хотели и ресторани	саобраћај, складиштење и везе
РУСИ										
Република Србија										
свега	**100**	8,0	0,00	0,6	16,8	1,4	3,7	15,3	2,9	3,4
мушко	**100**	6,1	0,00	1,7	20,3	3,0	5,6	12,1	2,2	6,1
женско	**100**	9,0	0,00	0,0	14,9	0,5	2,6	17,1	3,3	1,9
Централна Србија										
свега	**100**	7,6	0,00	0,8	13,6	1,3	2,3	16,4	2,3	3,5
мушко	**100**	2,8	0,00	2,8	13,9	3,7	1,9	13,9	1,9	7,4
женско	**100**	9,3	0,00	0,0	13,5	0,3	2,4	17,3	2,4	2,1
Војводина										
свега	**100**	8,6	0,00	0,4	21,9	1,6	5,9	13,7	3,9	3,1
мушко	**100**	8,9	0,00	0,8	26,0	2,4	8,9	10,6	2,4	4,9
женско	**100**	8,3	0,00	0,0	18,0	0,8	3,0	16,5	5,3	1,5

ДЕО-2

	Делатност								
	финансијско посредивање	активности у вези са некретнинама, изнајмљивање и пословне актив.	државна управа и одбрана, обавезно социјално осигурање	образовање	здравство и социјални рад	остале комуналне, друштвене и личне услужне активности	приватна домаћинства са запосленим лицима	екстериторијалне организације и тела	непознато
РУСИ									
Република Србија									
свега	2,1	7,5	3,8	15,2	8,9	8,4	0,15	0,00	1,8
мушко	3,0	7,8	6,1	7,4	6,1	10,8	0,00	0,00	1,7
женско	1,7	7,3	2,6	19,4	10,4	7,1	0,24	0,00	1,9
Централна Србија									
свега	2,5	8,6	2,8	16,1	9,8	10,6	0,25	0,00	1,8
мушко	4,6	12,0	5,6	4,6	7,4	15,7	0,00	0,00	1,9
женско	1,7	7,3	1,7	20,4	10,7	8,7	0,35	0,00	1,7
Војводина									
свега	1,6	5,9	5,5	13,7	7,4	5,1	0,00	0,00	2,0
мушко	1,6	4,1	6,5	9,8	4,9	6,5	0,00	0,00	1,6
женско	1,5	7,5	4,5	17,3	9,8	3,8	0,00	0,00	2,3

ДЕО-1

	Укупно	Делатност								
		пољопривреда, лов и шумарство	рибарство	вађење руда и камена	прерађивачка индустрија	произв. и снабдев. ел. енерг, гасом и водом	грађевинарство	трговина на мало и велико	хотели и ресторани	саобраћај, складиштење и везе
РУСИНИ										
Република Србија										
свега	**100**	27,5	0,12	0,2	26,7	1,4	3,6	10,6	1,9	3,4
мушко	**100**	30,1	0,17	0,3	31,0	1,9	5,4	9,2	1,3	4,2
женско	**100**	23,4	0,04	0,1	20,1	0,5	0,8	12,8	2,7	2,1
Централна Србија										
свега	**100**	3,3	0,00	2,2	16,7	3,3	1,1	10,0	4,4	11,1
мушко	**100**	7,5	0,00	5,0	17,5	5,0	2,5	10,0	2,5	10,0
женско	**100**	0,0	0,00	0,0	16,0	2,0	0,0	10,0	6,0	12,0
Војводина										
свега	**100**	27,9	0,12	0,2	26,9	1,3	3,6	10,6	1,8	3,3
мушко	**100**	30,4	0,17	0,2	31,1	1,9	5,4	9,2	1,3	4,2
женско	**100**	24,0	0,05	0,1	20,2	0,5	0,8	12,9	2,7	1,8

ДЕО-2

	Делатност								
	финансијско посредивање	активности у вези са некретнинама, изнајмљивање и пословне актив.	државна управа и одбрана, обавезно социјално осигурање	образовање	здравство и социјални рад	остале комуналне, друштвене и личне услужне активности	приватна домаћинства са запосленим лицима	екстериторијалне организације и тела	непознато
РУСИНИ									
Република Србија									
свега	1,1	2,0	3,9	6,1	6,3	3,0	0,07	0,00	2,3
мушко	0,7	1,7	3,3	2,9	2,2	2,8	0,00	0,00	2,8
женско	1,9	2,4	4,7	10,9	12,5	3,2	0,18	0,00	1,6
Централна Србија									
свега	3,3	5,6	11,1	13,3	7,8	3,3	0,00	0,00	3,3
мушко	0,0	7,5	15,0	7,5	0,0	5,0	0,00	0,00	5,0
женско	6,0	4,0	8,0	18,0	14,0	2,0	0,00	0,00	2,0
Војводина									
свега	1,1	1,9	3,7	6,0	6,3	2,9	0,07	0,00	2,3
мушко	0,7	1,7	3,2	2,9	2,3	2,8	0,00	0,00	2,8
женско	1,8	2,3	4,6	10,8	12,4	3,2	0,18	0,00	1,6

ДЕО-1

	Укупно	Делатност								
		пољопривреда, лов и шумарство	рибарство	вађење руда и камена	прерађивачка индустрија	произв. и снабдев. ел. енерг, гасом и водом	грађевинарство	трговина на мало и велико	хотели и ресторани	саобраћај, складиштење и везе
СЛОВАЦИ										
Република Србија										
свега	**100**	37,5	0,25	0,4	23,2	0,9	6,4	8,7	1,2	2,7
мушко	**100**	39,9	0,37	0,6	24,9	1,3	9,6	6,8	0,9	3,5
женско	**100**	33,8	0,05	0,1	20,3	0,3	1,4	11,7	1,7	1,3
Централна Србија										
свега	**100**	12,4	0,99	0,4	29,2	2,1	4,3	11,4	1,9	6,3
мушко	**100**	15,5	1,50	0,6	35,0	3,4	6,2	8,4	1,1	8,4
женско	**100**	8,2	0,29	0,0	21,2	0,3	1,8	15,6	2,9	3,5
Војводина										
свега	**100**	38,5	0,22	0,4	22,9	0,8	6,5	8,6	1,2	2,5
мушко	**100**	40,7	0,33	0,6	24,6	1,2	9,7	6,8	0,9	3,3
женско	**100**	34,9	0,04	0,1	20,3	0,3	1,4	11,5	1,6	1,2

ДЕО-2

	Делатност								
	финансијско посредивање	активности у вези са некретнинама, изнајмљивање и пословне актив.	државна управа и одбрана, обавезно социјално осигурање	образовање	здравство и социјални рад	остале комуналне, друштвене и личне услужне активности	приватна домаћинства са запосленим лицима	екстериторијалне организације и тела	непознато
СЛОВАЦИ									
Република Србија									
свега	0,7	1,7	2,8	3,8	4,6	2,3	0,63	0,01	2,2
мушко	0,4	1,4	2,6	1,9	1,2	2,1	0,04	0,01	2,6
женско	1,2	2,2	3,0	6,9	10,0	2,7	1,57	0,00	1,7
Централна Србија									
свега	0,7	4,6	5,8	6,1	9,7	2,5	0,50	0,00	1,1
мушко	0,4	3,2	6,9	3,4	2,8	1,9	0,00	0,00	1,3
женско	1,2	6,5	4,4	9,7	19,1	3,2	1,18	0,00	0,9
Војводина									
свега	0,7	1,6	2,6	3,7	4,4	2,3	0,64	0,01	2,3
мушко	0,4	1,3	2,4	1,9	1,1	2,1	0,05	0,02	2,6
женско	1,2	2,0	3,0	6,8	9,7	2,7	1,59	0,00	1,7

ДЕО-1

	Укупно	Делатност								
		пољопривреда, лов и шумарство	рибарство	вађење руда и камена	прерађивачка индустрија	произв. и снабдев. ел. енерг, гасом и водом	грађевинарство	трговина на мало и велико	хотели и ресторани	саобраћај, складиштење и везе
СЛОВЕНЦИ										
Република Србија										
свега	**100**	8,0	0,08	2,1	24,4	2,0	4,3	14,1	2,5	6,2
мушко	**100**	7,9	0,14	2,9	27,5	2,9	6,2	12,9	1,2	8,8
женско	**100**	8,1	0,00	1,2	20,4	0,9	1,9	15,6	4,0	2,9
Централна Србија										
свега	**100**	6,3	0,15	2,9	18,2	1,7	4,7	14,0	2,6	6,8
мушко	**100**	4,3	0,29	4,3	19,7	2,6	6,9	12,0	0,3	10,0
женско	**100**	8,3	0,00	1,5	16,6	0,9	2,4	16,0	5,0	3,6
Војводина										
свега	**100**	9,9	0,00	1,3	31,3	2,3	3,9	14,3	2,3	5,5
мушко	**100**	11,2	0,00	1,6	34,8	3,2	5,6	13,8	2,1	7,7
женско	**100**	7,9	0,00	0,8	25,8	0,8	1,3	15,0	2,5	2,1

ДЕО-2

	Делатност								
	финансијско посредивање	активности у вези са некретнинама, изнајмљивање и пословне актив.	државна управа и одбрана, обавезно социјално осигурање	образовање	здравство и социјални рад	остале комуналне, друштвене и личне услужне активности	приватна домаћинства са запосленим лицима	екстериторијалне организације и тела	непознато
СЛОВЕНЦИ									
Република Србија									
свега	2,5	6,4	6,4	5,5	7,4	5,8	0,08	0,23	2,1
мушко	1,5	7,3	7,3	3,0	2,5	5,5	0,00	0,14	2,2
женско	3,8	5,4	5,2	8,7	13,5	6,1	0,17	0,35	1,9
Централна Србија									
свега	2,5	8,1	8,7	5,5	8,3	6,5	0,15	0,44	2,5
мушко	1,7	11,1	11,4	4,0	1,4	7,4	0,00	0,29	2,3
женско	3,3	5,0	5,9	7,1	15,4	5,6	0,30	0,59	2,7
Војводина									
свега	2,6	4,5	3,7	5,5	6,3	4,9	0,00	0,00	1,6
мушко	1,3	3,7	3,5	2,1	3,5	3,7	0,00	0,00	2,1
женско	4,6	5,8	4,2	10,8	10,8	6,7	0,00	0,00	0,8

ДЕО-1

	Укупно	Делатност								
		пољопривреда, лов и шумарство	рибарство	вађење руда и камена	прерађивачка индустрија	произв. и снабдев. ел. енерг, гасом и водом	грађевинарство	трговина на мало и велико	хотели и ресторани	саобраћај, складиштење и везе
ТУРЦИ										
Република Србија										
свега	**100**	11,3	0,00	1,3	25,2	2,5	5,0	13,8	11,3	6,9
мушко	**100**	6,3	0,00	1,8	30,6	2,7	4,5	11,7	12,6	9,9
женско	**100**	22,9	0,00	0,0	12,5	2,1	6,3	18,8	8,3	0,0
Централна Србија										
свега	**100**	15,2	0,00	2,0	21,2	4,0	5,1	16,2	4,0	6,1
мушко	**100**	6,9	0,00	2,8	27,8	4,2	5,6	16,7	4,2	8,3
женско	**100**	37,0	0,00	0,0	3,7	3,7	3,7	14,8	3,7	0,0
Војводина										
свега	**100**	5,0	0,00	0,0	31,7	0,0	5,0	10,0	23,3	8,3
мушко	**100**	5,1	0,00	0,0	35,9	0,0	2,6	2,6	28,2	12,8
женско	**100**	4,8	0,00	0,0	23,8	0,0	9,5	23,8	14,3	0,0

ДЕО-2

	Делатност								
	финансијско посредивање	активности у вези са некретнинама, изнајмљивање и пословне актив.	државна управа и одбрана, обавезно социјално осигурање	образовање	здравство и социјални рад	остале комуналне, друштвене и личне услужне активности	приватна домаћинства са запосленим лицима	екстериторијалне организације и тела	непознато
ТУРЦИ									
Република Србија									
свега	0,6	1,9	3,1	2,5	6,3	3,8	0,00	0,63	3,8
мушко	0,9	1,8	2,7	2,7	3,6	4,5	0,00	0,90	2,7
женско	0,0	2,1	4,2	2,1	12,5	2,1	0,00	0,00	6,3
Централна Србија									
свега	1,0	3,0	2,0	4,0	8,1	3,0	0,00	1,01	4,0
мушко	1,4	2,8	2,8	4,2	5,6	2,8	0,00	1,39	2,8
женско	0,0	3,7	0,0	3,7	14,8	3,7	0,00	0,00	7,4
Војводина									
свега	0,0	0,0	5,0	0,0	3,3	5,0	0,00	0,00	3,3
мушко	0,0	0,0	2,6	0,0	0,0	7,7	0,00	0,00	2,6
женско	0,0	0,0	9,5	0,0	9,5	0,0	0,00	0,00	4,8

ДЕО-1

	Укупно	Делатност								
		пољопривреда, лов и шумарство	рибарство	вађење руда и камена	прерађивачка индустрија	произв. и снабдев. ел. енерг, гасом и водом	грађевинарство	трговина на мало и велико	хотели и ресторани	саобраћај, складиштење и везе
УКРАЈИНЦИ										
Република Србија										
свега	**100**	15,3	0,00	0,1	34,6	1,5	4,4	12,4	2,2	5,6
мушко	**100**	18,8	0,00	0,1	36,4	2,0	6,8	9,5	1,6	7,5
женско	**100**	10,3	0,00	0,0	31,8	0,7	0,9	16,6	3,0	2,7
Централна Србија										
свега	**100**	12,0	0,00	0,0	21,7	0,0	2,4	10,8	4,2	5,4
мушко	**100**	16,7	0,00	0,0	20,0	0,0	5,0	8,3	0,0	10,0
женско	**100**	9,4	0,00	0,0	22,6	0,0	0,9	12,3	6,6	2,8
Војводина										
свега	**100**	15,7	0,00	0,1	36,0	1,7	4,6	12,6	1,9	5,6
мушко	**100**	18,9	0,00	0,1	37,5	2,2	6,9	9,6	1,7	7,4
женско	**100**	10,5	0,00	0,0	33,5	0,9	0,9	17,4	2,3	2,7

ДЕО-2

	Делатност								
	финансијско посредивање	активности у вези са некретнинама, изнајмљивање и пословне актив.	државна управа и одбрана, обавезно социјално осигурање	образовање	здравство и социјални рад	остале комуналне, друштвене и личне услужне активности	приватна домаћинства са запосленим лицима	екстериторијалне организације и тела	непознато
УКРАЈИНЦИ									
Република Србија									
свега	1,0	2,8	3,3	5,1	5,4	2,7	0,18	0,00	3,6
мушко	0,7	2,3	3,5	2,4	1,4	2,3	0,00	0,00	4,5
женско	1,5	3,4	3,0	9,1	11,2	3,1	0,45	0,00	2,2
Централна Србија									
свега	2,4	5,4	4,8	15,1	7,8	4,8	0,60	0,00	2,4
мушко	3,3	8,3	11,7	5,0	1,7	6,7	0,00	0,00	3,3
женско	1,9	3,8	0,9	20,8	11,3	3,8	0,94	0,00	1,9
Војводина									
свега	0,9	2,5	3,1	4,0	5,1	2,4	0,13	0,00	3,7
мушко	0,5	1,9	2,9	2,3	1,4	2,1	0,00	0,00	4,5
женско	1,4	3,4	3,4	6,9	11,2	3,0	0,35	0,00	2,3

ДЕО-1

	Укупно	Делатност								
		пољопривреда, лов и шумарство	рибарство	вађење руда и камена	прерађивачка индустрија	произв. и снабдев. ел. енерг, гасом и водом	грађевинарство	трговина на мало и велико	хотели и ресторани	саобраћај, складиштење и везе
ХРВАТИ										
Република Србија										
свега	**100**	23,6	0,19	0,4	25,7	1,1	3,8	12,8	2,6	5,8
мушко	**100**	27,9	0,34	0,5	27,6	1,5	6,0	10,5	1,7	8,4
женско	**100**	18,6	0,02	0,2	23,5	0,6	1,2	15,4	3,6	2,8
Централна Србија										
свега	**100**	5,0	0,03	1,0	20,6	1,2	2,9	17,4	3,7	5,7
мушко	**100**	3,5	0,07	1,8	23,5	2,0	5,1	16,5	1,7	8,6
женско	**100**	6,0	0,00	0,5	18,8	0,6	1,4	18,1	4,9	3,9
Војводина										
свега	**100**	27,0	0,22	0,2	26,6	1,1	4,0	11,9	2,4	5,8
мушко	**100**	31,0	0,37	0,3	28,1	1,4	6,1	9,8	1,7	8,3
женско	**100**	21,8	0,02	0,1	24,7	0,6	1,1	14,7	3,3	2,5

ДЕО-2

	Делатност								
	финансијско посредивање	активности у вези са некретнинама, изнајмљивање и пословне актив.	државна управа и одбрана, обавезно социјално осигурање	образовање	здравство и социјални рад	остале комуналне, друштвене и личне услужне активности	приватна домаћинства са запосленим лицима	екстериторијалне организације и тела	непознато
ХРВАТИ									
Република Србија									
свега	1,4	3,0	3,5	4,3	6,7	3,4	0,12	0,01	1,6
мушко	0,6	2,5	3,3	2,0	2,1	3,1	0,03	0,01	2,0
женско	2,3	3,7	3,7	7,1	12,0	3,9	0,22	0,02	1,2
Централна Србија									
свега	2,1	7,1	7,5	7,1	10,5	5,8	0,26	0,06	2,1
мушко	0,9	7,2	10,9	5,3	3,3	6,3	0,07	0,07	3,1
женско	2,9	6,9	5,3	8,2	15,2	5,4	0,38	0,05	1,4
Војводина									
свега	1,3	2,3	2,8	3,8	6,0	3,0	0,09	0,01	1,5
мушко	0,5	1,9	2,3	1,5	1,9	2,6	0,03	0,00	1,9
женско	2,2	2,9	3,3	6,8	11,2	3,5	0,18	0,01	1,1

ДЕО-1

	Укупно	Делатност								
		пољопривреда, лов и шумарство	рибарство	вађење руда и камена	прерађивачка индустрија	произв. и снабдев. ел. енерг, гасом и водом	грађевинарство	трговина на мало и велико	хотели и ресторани	саобраћај, складиштење и везе
ЧЕСИ										
Република Србија										
свега	**100**	27,6	0,00	0,7	21,4	1,4	4,4	9,9	1,7	3,7
мушко	**100**	33,2	0,00	1,2	21,8	2,2	6,4	7,4	1,5	5,4
женско	**100**	19,9	0,00	0,0	20,9	0,3	1,7	13,2	2,0	1,4
Централна Србија										
свега	**100**	2,8	0,00	0,7	23,4	2,1	3,5	9,2	5,7	7,1
мушко	**100**	0,0	0,00	1,9	24,5	5,7	3,8	5,7	7,5	13,2
женско	**100**	4,5	0,00	0,0	22,7	0,0	3,4	11,4	4,5	3,4
Војводина										
свега	**100**	33,8	0,00	0,7	20,9	1,3	4,7	10,0	0,7	2,9
мушко	**100**	38,2	0,00	1,1	21,4	1,7	6,8	7,7	0,6	4,3
женско	**100**	26,4	0,00	0,0	20,2	0,5	1,0	13,9	1,0	0,5

ДЕО-2

	Делатност								
	финансијско посредивање	активности у вези са некретнинама, изнајмљивање и пословне актив.	државна управа и одбрана, обавезно социјално осигурање	образовање	здравство и социјални рад	остале комуналне, друштвене и личне услужне активности	приватна домаћинства са запосленим лицима	екстериторијалне организације и тела	непознато
ЧЕСИ									
Република Србија									
свега	1,4	3,3	4,7	4,9	6,6	4,9	0,00	0,00	3,4
мушко	0,2	3,0	5,7	2,0	2,0	3,7	0,00	0,00	4,2
женско	3,0	3,7	3,4	8,8	12,8	6,4	0,00	0,00	2,4
Централна Србија									
свега	0,7	10,6	5,7	8,5	8,5	10,6	0,00	0,00	0,7
мушко	0,0	13,2	13,2	1,9	0,0	9,4	0,00	0,00	0,0
женско	1,1	9,1	1,1	12,5	13,6	11,4	0,00	0,00	1,1
Војводина									
свега	1,6	1,4	4,5	3,9	6,1	3,4	0,00	0,00	4,1
мушко	0,3	1,4	4,6	2,0	2,3	2,8	0,00	0,00	4,8
женско	3,8	1,4	4,3	7,2	12,5	4,3	0,00	0,00	2,9

ДЕО-1

	Укупно	Делатност								
		пољопривреда, лов и шумарство	рибарство	вађење руда и камена	прерађивачка индустрија	произв. и снабдев. ел. енерг, гасом и водом	грађевинарство	трговина на мало и велико	хотели и ресторани	саобраћај, складиштење и везе
ШОКЦИ										
Република Србија										
свега	**100**	22,1	0,00	0,5	22,1	0,5	6,0	13,6	3,5	5,0
мушко	**100**	28,6	0,00	0,0	22,9	1,0	10,5	8,6	1,9	7,6
женско	**100**	14,9	0,00	1,1	21,3	0,0	1,1	19,1	5,3	2,1
Централна Србија										
свега	**100**	27,3	0,00	0,0	27,3	0,0	0,0	27,3	0,0	0,0
мушко	**100**	50,0	0,00	0,0	25,0	0,0	0,0	0,0	0,0	0,0
женско	**100**	14,3	0,00	0,0	28,6	0,0	0,0	42,9	0,0	0,0
Војводина										
свега	**100**	21,8	0,00	0,5	21,8	0,5	6,4	12,8	3,7	5,3
мушко	**100**	27,7	0,00	0,0	22,8	1,0	10,9	8,9	2,0	7,9
женско	**100**	14,9	0,00	1,1	20,7	0,0	1,1	17,2	5,7	2,3

ДЕО-2

	Делатност								
	финансијско посредивање	активности у вези са некретнинама, изнајмљивање и пословне актив.	државна управа и одбрана, обавезно социјално осигурање	образовање	здравство и социјални рад	остале комуналне, друштвене и личне услужне активности	приватна домаћинства са запосленим лицима	екстериторијалне организације и тела	непознато
ШОКЦИ									
Република Србија									
свега	3,0	1,5	5,0	3,0	10,6	3,0	0,00	0,00	0,5
мушко	0,0	2,9	6,7	2,9	1,0	4,8	0,00	0,00	1,0
женско	6,4	0,0	3,2	3,2	21,3	1,1	0,00	0,00	0,0
Централна Србија									
свега	0,0	0,0	9,1	9,1	0,0	0,0	0,00	0,00	0,0
мушко	0,0	0,0	25,0	0,0	0,0	0,0	0,00	0,00	0,0
женско	0,0	0,0	0,0	14,3	0,0	0,0	0,00	0,00	0,0
Војводина									
свега	3,2	1,6	4,8	2,7	11,2	3,2	0,00	0,00	0,5
мушко	0,0	3,0	5,9	3,0	1,0	5,0	0,00	0,00	1,0
женско	6,9	0,0	3,4	2,3	23,0	1,1	0,00	0,00	0,0

ДЕО-1

	Укупно	Делатност								
		пољопривреда, лов и шумарство	рибарство	вађење руда и камена	прерађивачка индустрија	произв. и снабдев. ел. енерг, гасом и водом	грађевинарство	трговина на мало и велико	хотели и ресторани	саобраћај, складиштење и везе
АШКАЛИЈЕ										
Република Србија										
свега	**100**	17,5	0,00	1,8	17,5	2,6	11,4	14,0	1,8	3,5
мушко	**100**	11,9	0,00	2,4	20,2	3,6	15,5	14,3	2,4	3,6
женско	**100**	33,3	0,00	0,0	10,0	0,0	0,0	13,3	0,0	3,3
Централна Србија										
свега	**100**	20,7	0,00	2,2	19,6	3,3	8,7	15,2	2,2	4,3
мушко	**100**	13,2	0,00	2,9	22,1	4,4	11,8	16,2	2,9	4,4
женско	**100**	41,7	0,00	0,0	12,5	0,0	0,0	12,5	0,0	4,2
Војводина										
свега	**100**	4,5	0,00	0,0	9,1	0,0	22,7	9,1	0,0	0,0
мушко	**100**	6,3	0,00	0,0	12,5	0,0	31,3	6,3	0,0	0,0
женско	**100**	0,0	0,00	0,0	0,0	0,0	0,0	16,7	0,0	0,0

ДЕО-2

	Делатност								
	финансијско посредивање	активности у вези са некретнинама, изнајмљивање и пословне актив.	државна управа и одбрана, обавезно социјално осигурање	образовање	здравство и социјални рад	остале комуналне, друштвене и личне услужне активности	приватна домаћинства са запосленим лицима	екстериторијалне организације и тела	непознато
АШКАЛИЈЕ									
Република Србија									
свега	0,9	5,3	5,3	3,5	2,6	7,9	0,00	0,00	4,4
мушко	0,0	7,1	6,0	0,0	0,0	8,3	0,00	0,00	4,8
женско	3,3	0,0	3,3	13,3	10,0	6,7	0,00	0,00	3,3
Централна Србија									
свега	0,0	4,3	3,3	4,3	2,2	6,5	0,00	0,00	3,3
мушко	0,0	5,9	4,4	0,0	0,0	7,4	0,00	0,00	4,4
женско	0,0	0,0	0,0	16,7	8,3	4,2	0,00	0,00	0,0
Војводина									
свега	4,5	9,1	13,6	0,0	4,5	13,6	0,00	0,00	9,1
мушко	0,0	12,5	12,5	0,0	0,0	12,5	0,00	0,00	6,3
женско	16,7	0,0	16,7	0,0	16,7	16,7	0,00	0,00	16,7

ДЕО-1

	Укупно	Делатност								
		пољопривреда, лов и шумарство	рибарство	вађење руда и камена	прерађивачка индустрија	произв. и снабдев. ел. енерг, гасом и водом	грађевинарство	трговина на мало и велико	хотели и ресторани	саобраћај, складиштење и везе
ЦИНЦАРИ										
Република Србија										
свега	**100**	1,9	0,00	0,0	16,0	1,9	5,7	11,3	0,9	5,7
мушко	**100**	1,6	0,00	0,0	18,8	1,6	7,8	12,5	1,6	7,8
женско	**100**	2,4	0,00	0,0	11,9	2,4	2,4	9,5	0,0	2,4
Централна Србија										
свега	**100**	1,2	0,00	0,0	12,8	0,0	5,8	14,0	1,2	5,8
мушко	**100**	0,0	0,00	0,0	15,4	0,0	7,7	15,4	1,9	7,7
женско	**100**	2,9	0,00	0,0	8,8	0,0	2,9	11,8	0,0	2,9
Војводина										
свега	**100**	5,0	0,00	0,0	30,0	10,0	5,0	0,0	0,0	5,0
мушко	**100**	8,3	0,00	0,0	33,3	8,3	8,3	0,0	0,0	8,3
женско	**100**	0,0	0,00	0,0	25,0	12,5	0,0	0,0	0,0	0,0

ДЕО-2

	Делатност								
	финансијско посредивање	активности у вези са некретнинама, изнајмљивање и пословне актив.	државна управа и одбрана, обавезно социјално осигурање	образовање	здравство и социјални рад	остале комуналне, друштвене и личне услужне активности	приватна домаћинства са запосленим лицима	екстериторијалне организације и тела	непознато
ЦИНЦАРИ									
Република Србија									
свега	2,8	13,2	7,5	12,3	12,3	6,6	0,00	0,00	1,9
мушко	0,0	12,5	10,9	7,8	7,8	7,8	0,00	0,00	1,6
женско	7,1	14,3	2,4	19,0	19,0	4,8	0,00	0,00	2,4
Централна Србија									
свега	3,5	15,1	5,8	12,8	14,0	7,0	0,00	0,00	1,2
мушко	0,0	13,5	9,6	9,6	9,6	9,6	0,00	0,00	0,0
женско	8,8	17,6	0,0	17,6	20,6	2,9	0,00	0,00	2,9
Војводина									
свега	0,0	5,0	15,0	10,0	5,0	5,0	0,00	0,00	5,0
мушко	0,0	8,3	16,7	0,0	0,0	0,0	0,00	0,00	8,3
женско	0,0	0,0	12,5	25,0	12,5	12,5	0,00	0,00	0,0

2.11. ЖЕНСКО СТАНОВНИШТВО СТАРО 15 И ВИШЕ ГОДИНА ПРЕМА БРОЈУ ЖИВОРОЂЕНЕ ДЕЦЕ И СТАРОСТИ, Република Србија

Број живо-рођене деце	Укупно	15-19	20-24	25-29	30-39	40-49	50-59	60 и више	Непознато
Укупно	**3279564**	**242298**	**251197**	**250930**	**484351**	**580541**	**492661**	**951983**	**25603**
Без деце	817383	234297	188490	108764	81677	51499	40611	101353	10692
1	651009	6557	41993	64000	101659	102469	106739	223511	4081
2	1377863	1291	18211	66788	243277	349066	282543	409459	7228
3	296574	131	2077	9358	46159	60333	45803	130639	2074
4	79263	22	333	1507	7969	11176	10146	47349	761
5 и више	57472	-	93	513	3610	5998	6819	39672	767

(У %)

Број живо-рођене деце	Укупно	15-19	20-24	25-29	30-39	40-49	50-59	60 и више	Непознато
Укупно	**100,00**	7,39	7,66	7,65	14,77	17,70	15,02	29,03	0,78
Без деце	**100,00**	28,66	23,06	13,31	9,99	6,30	4,97	12,40	1,31
1	**100,00**	1,01	6,45	9,83	15,62	15,74	16,40	34,33	0,63
2	**100,00**	0,09	1,32	4,85	17,66	25,33	20,51	29,72	0,52
3	**100,00**	0,04	0,70	3,16	15,56	20,34	15,44	44,05	0,70
4	**100,00**	0,03	0,42	1,90	10,05	14,10	12,80	59,74	0,96
5 и више	**100,00**	0,00	0,16	0,89	6,28	10,44	11,86	69,03	1,33

(У %)

Број живо-рођене деце	Укупно	15-19	20-24	25-29	30-39	40-49	50-59	60 и више	Непознато
Укупно	**100,00**	**100,00**	**100,00**	**100,00**	**100,00**	**100,00**	**100,00**	**100,00**	**100,00**
Без деце	24,92	96,70	75,04	43,34	16,86	8,87	8,24	10,65	41,76
1	19,85	2,71	16,72	25,51	20,99	17,65	21,67	23,48	15,94
2	42,01	0,53	7,25	26,62	50,23	60,13	57,35	43,01	28,23
3	9,04	0,05	0,83	3,73	9,53	10,39	9,30	13,72	8,10
4	2,42	0,01	0,13	0,60	1,65	1,93	2,06	4,97	2,97
5 и више	1,75	0,00	0,04	0,20	0,75	1,03	1,38	4,17	3,00

2.11-1. ЖЕНСКО СТАНОВНИШТВО СТАРО 15 И ВИШЕ ГОДИНА ПРЕМА БРОЈУ ЖИВОРОЂЕНЕ ДЕЦЕ И СТАРОСТИ

Број живо-рођене деце	Укупно	15-19	20-24	25-29	30-39	40-49	50-59	60 и више	Непознато
				СРБИ					
Укупно	**2720168**	**199644**	**208209**	**208367**	**397913**	**483246**	**407446**	**797835**	**17508**
Без деце	677811	194343	159063	92342	67667	42217	33210	83128	5841
1	542430	4513	33989	53794	85136	85654	88770	187495	3079
2	1171974	719	13844	54955	205324	299799	240634	350687	6012
3	236368	59	1147	6391	33971	46625	36011	110568	1596
4	57093	10	135	682	4317	6604	6339	38488	518
5 и више	34492	-	31	203	1498	2347	2482	27469	462
				ЦРНОГОРЦИ					
Укупно	**26824**	**2120**	**2078**	**1858**	**4120**	**5159**	**4016**	**7382**	**91**
Без деце	8467	2106	1795	1116	1082	697	552	1079	40
1	3946	13	210	405	855	760	625	1067	11
2	9631	1	67	291	1690	2751	2070	2738	23
3	3275	-	4	42	413	795	610	1402	9
4	911	-	2	4	64	126	117	594	4
5 и више	594	-	-	-	16	30	42	502	4
				ЈУГОСЛОВЕНИ					
Укупно	**37236**	**2807**	**3130**	**3126**	**6273**	**7440**	**5867**	**8494**	**99**
Без деце	10908	2742	2528	1539	1343	913	609	1204	30
1	8377	60	438	849	1610	1677	1460	2254	29
2	14126	4	140	631	2747	3975	3108	3491	30
3	2784	1	21	85	465	704	518	983	7
4	672	-	3	18	80	123	112	334	2
5 и више	369	-	-	4	28	48	60	228	1
				АЛБАНЦИ					
Укупно	**21283**	**2612**	**2186**	**2452**	**4657**	**3145**	**2326**	**3309**	**596**
Без деце	6631	2576	1684	937	608	164	120	192	350
1	1481	24	298	415	312	138	97	153	44
2	3046	9	163	691	1220	447	226	231	59
3	3658	3	32	318	1450	928	471	410	46
4	2571	-	6	65	716	748	458	537	41
5 и више	3896	-	3	26	351	720	954	1786	56
				БОШЊАЦИ					
Укупно	**52129**	**6197**	**5993**	**5513**	**9905**	**9227**	**6413**	**8196**	**685**
Без деце	17537	6004	4371	2427	2025	1039	516	827	328
1	3966	156	951	788	807	519	319	367	59
2	9410	34	564	1518	2931	2346	1128	813	76
3	9166	1	88	629	2799	2788	1634	1161	66
4	4962	2	15	122	963	1380	1172	1261	47
5 и више	7088	-	4	29	380	1155	1644	3767	109

Број живо-рођене деце	Укупно	15-19	20-24	25-29	30-39	40-49	50-59	60 и више	Непознато
				МАЂАРИ					
Укупно	**136211**	**8111**	**8681**	**8582**	**17929**	**22659**	**23441**	**46495**	**313**
Без деце	26413	7799	5892	2768	1891	1511	1552	4913	87
1	33711	269	1988	2749	4240	4872	6287	13221	85
2	58736	41	700	2641	9421	13316	13018	19503	96
3	11952	2	81	349	1835	2256	1884	5518	27
4	3124	-	17	50	340	429	417	1860	11
5 и више	2275	-	3	25	202	275	283	1480	7
				МУСЛИМАНИ					
Укупно	**8100**	**753**	**664**	**714**	**1574**	**1774**	**1099**	**1454**	**68**
Без деце	2169	714	473	279	258	189	93	134	29
1	1026	35	115	146	256	210	121	135	8
2	2526	3	66	200	744	779	411	314	9
3	1179	1	9	64	227	386	236	248	8
4	514	-	1	18	61	112	117	199	6
5 и више	686	-	-	7	28	98	121	424	8
				БУГАРИ					
Укупно	**8840**	**379**	**404**	**444**	**973**	**1167**	**1426**	**3926**	**121**
Без деце	1676	357	272	176	157	136	114	425	39
1	1389	18	92	120	212	181	220	525	21
2	4059	4	36	137	501	681	871	1793	36
3	1092	-	4	7	74	110	169	716	12
4	360	-	-	3	21	37	37	258	4
5 и више	264	-	-	1	8	22	15	209	9
				БУЊЕВЦИ					
Укупно	**9739**	**475**	**512**	**493**	**1019**	**1644**	**1662**	**3914**	**20**
Без деце	2234	464	379	196	174	157	194	661	9
1	2400	9	103	140	250	346	471	1075	6
2	3811	2	28	130	480	966	838	1362	5
3	843	-	2	22	95	137	120	467	-
4	242	-	-	4	13	21	27	177	-
5 и више	209	-	-	1	7	17	12	172	-
				ВЛАСИ					
Укупно	**17985**	**820**	**738**	**845**	**1884**	**2300**	**2795**	**8402**	**201**
Без деце	2427	738	367	146	129	102	154	735	56
1	4939	65	193	185	302	458	889	2796	51
2	8091	16	156	419	1176	1397	1417	3454	56
3	1778	1	18	73	226	257	250	930	23
4	470	-	3	21	32	58	56	288	12
5 и више	280	-	1	1	19	28	29	199	3

Број живо-рођене деце	Укупно	15-19	20-24	25-29	30-39	40-49	50-59	60 и више	Непознато
				ГОРАНЦИ					
Укупно	**1742**	**191**	**192**	**222**	**408**	**311**	**184**	**225**	**9**
Без деце	494	186	143	80	44	21	5	13	2
1	186	3	42	60	40	17	9	14	1
2	571	2	7	75	247	167	45	25	3
3	279	-	-	6	69	79	61	62	2
4	117	-	-	1	7	20	45	43	1
5 и више	95	-	-	-	1	7	19	68	-
				ГРЦИ					
Укупно	**254**	**8**	**16**	**15**	**20**	**34**	**40**	**117**	**4**
Без деце	54	8	15	7	3	4	3	13	1
1	55	-	1	5	5	10	8	24	2
2	116	-	-	3	9	19	24	60	1
3	21	-	-	-	2	1	5	13	-
4	6	-	-	-	1	-	-	5	-
5 и више	2	-	-	-	-	-	-	2	-
				ЕГИПЋАНИ					
Укупно	**247**	**29**	**38**	**33**	**68**	**41**	**20**	**15**	**3**
Без деце	64	25	17	7	7	2	2	2	2
1	27	2	12	8	3	2	-	-	-
2	48	2	6	12	17	9	-	1	1
3	45	-	2	4	21	12	5	1	-
4	25	-	1	1	10	5	3	5	-
5 и више	38	-	-	1	10	11	10	6	-
				ЈЕВРЕЈИ					
Укупно	**669**	**37**	**41**	**33**	**43**	**91**	**140**	**282**	**2**
Без деце	204	37	38	26	16	21	20	46	-
1	182	-	2	6	12	21	37	104	-
2	238	-	1	1	13	45	66	110	2
3	33	-	-	-	1	2	15	15	-
4	9	-	-	-	1	2	2	4	-
5 и више	3	-	-	-	-	-	-	3	-
				МАКЕДОНЦИ					
Укупно	**13369**	**478**	**503**	**670**	**2252**	**3127**	**2877**	**3411**	**51**
Без деце	2227	458	383	277	302	253	256	281	17
1	2197	20	77	156	409	481	485	565	4
2	7081	-	34	201	1280	2013	1839	1691	23
3	1329	-	8	33	214	307	236	525	6
4	326	-	1	1	28	47	43	206	-
5 и више	209	-	-	2	19	26	18	143	1

Број живо-рођене деце	Укупно	15-19	20-24	25-29	30-39	40-49	50-59	60 и више	Непознато
				НЕМЦИ					
Укупно	**2130**	**55**	**45**	**46**	**161**	**257**	**263**	**1292**	**11**
Без деце	354	53	36	24	40	29	30	137	5
1	519	1	7	11	39	51	60	349	1
2	886	1	2	10	68	138	132	534	1
3	235	-	-	-	11	29	26	167	2
4	83	-	-	1	2	9	11	58	2
5 и више	53	-	-	-	1	1	4	47	-
				РОМИ					
Укупно	**36769**	**5027**	**4706**	**4248**	**7095**	**6540**	**3981**	**4123**	**1049**
Без деце	7542	3576	1256	503	607	432	239	364	565
1	4912	999	1241	633	680	592	328	350	89
2	9932	388	1476	1577	2406	2153	1076	706	150
3	6765	57	559	907	1731	1635	961	810	105
4	3630	7	130	443	840	842	609	699	60
5 и више	3988	-	44	185	831	886	768	1194	80
				РУМУНИ					
Укупно	**16424**	**956**	**1106**	**1415**	**2584**	**2451**	**2417**	**5162**	**333**
Без деце	3075	819	551	347	373	229	209	447	100
1	4205	104	318	422	665	520	670	1409	97
2	6824	30	197	513	1148	1288	1179	2370	99
3	1496	2	33	102	285	258	223	568	25
4	475	1	3	19	75	87	81	204	5
5 и више	349	-	4	12	38	69	55	164	7
				РУСИ					
Укупно	**1833**	**33**	**61**	**198**	**464**	**312**	**199**	**479**	**87**
Без деце	322	33	25	49	62	36	22	82	13
1	587	-	18	73	152	104	68	131	41
2	756	-	17	70	212	143	92	196	26
3	122	-	-	5	31	24	17	40	5
4	27	-	-	1	7	4	-	13	2
5 и више	19	-	1	-	-	1	-	17	-
				РУСИНИ					
Укупно	**7198**	**438**	**484**	**432**	**1017**	**1214**	**1124**	**2472**	**17**
Без деце	1587	428	355	177	140	118	104	260	5
1	1285	10	88	107	186	186	209	496	3
2	3174	-	39	131	527	721	658	1093	5
3	816	-	1	15	141	152	118	387	2
4	217	-	1	2	15	28	19	151	1
5 и више	119	-	-	-	8	9	16	85	1

Број живо-рођене деце	Укупно	15-19	20-24	25-29	30-39	40-49	50-59	60 и више	Непознато
				СЛОВАЦИ					
Укупно	**26864**	**1724**	**1805**	**1712**	**3655**	**4719**	**4453**	**8721**	**75**
Без деце	5224	1668	1219	516	401	309	296	788	27
1	5465	47	413	544	705	767	956	2018	15
2	12305	9	159	591	2113	3025	2575	3808	25
3	2586	-	12	53	348	497	454	1217	5
4	703	-	2	6	61	85	100	447	2
5 и више	581	-	-	2	27	36	72	443	1
				СЛОВЕНЦИ					
Укупно	**3003**	**78**	**88**	**71**	**192**	**388**	**540**	**1636**	**10**
Без деце	572	72	76	32	39	45	61	244	3
1	748	6	9	23	43	80	133	451	3
2	1305	-	3	14	81	203	278	723	3
3	291	-	-	2	25	51	53	159	1
4	53	-	-	-	1	6	13	33	-
5 и више	34	-	-	-	3	3	2	26	-
				ТУРЦИ					
Укупно	**187**	**12**	**12**	**18**	**39**	**37**	**31**	**37**	**1**
Без деце	41	11	9	5	4	6	3	2	1
1	29	1	3	7	7	3	3	5	-
2	62	-	-	4	22	19	10	7	-
3	23	-	-	2	4	8	4	5	-
4	13	-	-	-	2	1	4	6	-
5 и више	19	-	-	-	-	-	7	12	-
				УКРАЈИНЦИ					
Укупно	**2669**	**138**	**166**	**239**	**451**	**432**	**392**	**820**	**31**
Без деце	577	134	113	85	64	53	33	91	4
1	526	4	41	63	108	86	70	141	13
2	1082	-	12	79	230	213	227	309	12
3	312	-	-	10	39	63	50	148	2
4	101	-	-	2	8	13	7	71	-
5 и више	71	-	-	-	2	4	5	60	-
				ХРВАТИ					
Укупно	**38754**	**1494**	**1420**	**1573**	**5076**	**6618**	**6987**	**15468**	**118**
Без деце	7402	1468	1086	691	716	549	570	2296	26
1	8118	25	228	406	1040	1163	1468	3758	30
2	17510	1	98	406	2644	3977	4103	6241	40
3	3993	-	5	58	554	750	654	1956	16
4	1021	-	3	8	82	122	127	673	6
5 и више	710	-	-	4	40	57	65	544	-

Број живо-рођене деце	Укупно	15-19	20-24	25-29	30-39	40-49	50-59	60 и више	Непознато
				ЧЕСИ					
Укупно	**1145**	**42**	**46**	**60**	**116**	**193**	**235**	**447**	**6**
Без деце	218	41	38	21	20	14	26	56	2
1	220	-	6	16	17	25	53	102	1
2	544	-	2	22	64	130	135	188	3
3	113	-	-	1	14	19	18	61	-
4	35	1	-	-	1	4	3	26	-
5 и више	15	-	-	-	-	1	-	14	-
				ШОКЦИ					
Укупно	**439**	**8**	**12**	**13**	**41**	**57**	**81**	**227**	**-**
Без деце	61	8	8	5	5	2	9	24	-
1	117	-	1	5	8	10	18	75	-
2	210	-	3	3	23	39	50	92	-
3	35	-	-	-	4	5	2	24	-
4	8	-	-	-	1	1	-	6	-
5 и више	8	-	-	-	-	-	2	6	-
				АШКАЛИЈЕ					
Укупно	**205**	**35**	**30**	**25**	**37**	**33**	**27**	**15**	**3**
Без деце	66	32	17	9	2	1	4	-	1
1	20	2	5	3	2	2	3	3	-
2	42	-	4	7	12	9	7	3	-
3	28	-	2	2	9	9	3	2	1
4	24	1	1	3	4	8	4	3	-
5 и више	25	-	1	1	8	4	6	4	1
				ЦИНЦАРИ					
Укупно	**138**	**7**	**5**	**9**	**13**	**17**	**34**	**51**	**2**
Без деце	37	7	4	5	5	4	6	5	1
1	28	-	-	1	4	3	8	12	-
2	64	-	-	3	3	9	20	28	1
3	8	-	1	-	1	1	-	5	-
4	1	-	-	-	-	-	-	1	-
5 и више	-	-	-	-	-	-	-	-	-

2.11-2. ЖЕНСКО СТАНОВНИШТВО СТАРО 15 И ВИШЕ ГОДИНА ПРЕМА БРОЈУ ЖИВОРОЂЕНЕ ДЕЦЕ И СТАРОСТИ, %

Број живо-рођене деце	Укупно	15-19	20-24	25-29	30-39	40-49	50-59	60 и више	Непознато
				СРБИ					
Укупно	**100,00**	7,34	7,65	7,66	14,63	17,77	14,98	29,33	0,64
0	**100,00**	28,67	23,47	13,62	9,98	6,23	4,90	12,26	0,86
1	**100,00**	0,83	6,27	9,92	15,70	15,79	16,37	34,57	0,57
2	**100,00**	0,06	1,18	4,69	17,52	25,58	20,53	29,92	0,51
3	**100,00**	0,02	0,49	2,70	14,37	19,73	15,24	46,78	0,68
4	**100,00**	0,02	0,24	1,19	7,56	11,57	11,10	67,41	0,91
5 и више	**100,00**	0,00	0,09	0,59	4,34	6,80	7,20	79,64	1,34
				ЦРНОГОРЦИ					
Укупно	**100,00**	7,90	7,75	6,93	15,36	19,23	14,97	27,52	0,34
0	**100,00**	24,87	21,20	13,18	12,78	8,23	6,52	12,74	0,47
1	**100,00**	0,33	5,32	10,26	21,67	19,26	15,84	27,04	0,28
2	**100,00**	0,01	0,70	3,02	17,55	28,56	21,49	28,43	0,24
3	**100,00**	0,00	0,12	1,28	12,61	24,27	18,63	42,81	0,27
4	**100,00**	0,00	0,22	0,44	7,03	13,83	12,84	65,20	0,44
5 и више	**100,00**	0,00	0,00	0,00	2,69	5,05	7,07	84,51	0,67
				ЈУГОСЛОВЕНИ					
Укупно	**100,00**	7,54	8,41	8,40	16,85	19,98	15,76	22,81	0,27
0	**100,00**	25,14	23,18	14,11	12,31	8,37	5,58	11,04	0,28
1	**100,00**	0,72	5,23	10,13	19,22	20,02	17,43	26,91	0,35
2	**100,00**	0,03	0,99	4,47	19,45	28,14	22,00	24,71	0,21
3	**100,00**	0,04	0,75	3,05	16,70	25,29	18,61	35,31	0,25
4	**100,00**	0,00	0,45	2,68	11,90	18,30	16,67	49,70	0,30
5 и више	**100,00**	0,00	0,00	1,08	7,59	13,01	16,26	61,79	0,27
				АЛБАНЦИ					
Укупно	**100,00**	12,27	10,27	11,52	21,88	14,78	10,93	15,55	2,80
0	**100,00**	38,85	25,40	14,13	9,17	2,47	1,81	2,90	5,28
1	**100,00**	1,62	20,12	28,02	21,07	9,32	6,55	10,33	2,97
2	**100,00**	0,30	5,35	22,69	40,05	14,67	7,42	7,58	1,94
3	**100,00**	0,08	0,87	8,69	39,64	25,37	12,88	11,21	1,26
4	**100,00**	0,00	0,23	2,53	27,85	29,09	17,81	20,89	1,59
5 и више	**100,00**	0,00	0,08	0,67	9,01	18,48	24,49	45,84	1,44
				БОШЊАЦИ					
Укупно	**100,00**	11,89	11,50	10,58	19,00	17,70	12,30	15,72	1,31
0	**100,00**	34,24	24,92	13,84	11,55	5,92	2,94	4,72	1,87
1	**100,00**	3,93	23,98	19,87	20,35	13,09	8,04	9,25	1,49
2	**100,00**	0,36	5,99	16,13	31,15	24,93	11,99	8,64	0,81
3	**100,00**	0,01	0,96	6,86	30,54	30,42	17,83	12,67	0,72
4	**100,00**	0,04	0,30	2,46	19,41	27,81	23,62	25,41	0,95
5 и више	**100,00**	0,00	0,06	0,41	5,36	16,30	23,19	53,15	1,54

Број живо-рођене деце	Укупно	15-19	20-24	25-29	30-39	40-49	50-59	60 и више	Непознато
					МАЂАРИ				
Укупно	**100,00**	5,95	6,37	6,30	13,16	16,64	17,21	34,13	0,23
0	**100,00**	29,53	22,31	10,48	7,16	5,72	5,88	18,60	0,33
1	**100,00**	0,80	5,90	8,15	12,58	14,45	18,65	39,22	0,25
2	**100,00**	0,07	1,19	4,50	16,04	22,67	22,16	33,20	0,16
3	**100,00**	0,02	0,68	2,92	15,35	18,88	15,76	46,17	0,23
4	**100,00**	0,00	0,54	1,60	10,88	13,73	13,35	59,54	0,35
5 и више	**100,00**	0,00	0,13	1,10	8,88	12,09	12,44	65,05	0,31
					МУСЛИМАНИ				
Укупно	**100,00**	9,30	8,20	8,81	19,43	21,90	13,57	17,95	0,84
0	**100,00**	32,92	21,81	12,86	11,89	8,71	4,29	6,18	1,34
1	**100,00**	3,41	11,21	14,23	24,95	20,47	11,79	13,16	0,78
2	**100,00**	0,12	2,61	7,92	29,45	30,84	16,27	12,43	0,36
3	**100,00**	0,08	0,76	5,43	19,25	32,74	20,02	21,03	0,68
4	**100,00**	0,00	0,19	3,50	11,87	21,79	22,76	38,72	1,17
5 и више	**100,00**	0,00	0,00	1,02	4,08	14,29	17,64	61,81	1,17
					БУГАРИ				
Укупно	**100,00**	4,29	4,57	5,02	11,01	13,20	16,13	44,41	1,37
0	**100,00**	21,30	16,23	10,50	9,37	8,11	6,80	25,36	2,33
1	**100,00**	1,30	6,62	8,64	15,26	13,03	15,84	37,80	1,51
2	**100,00**	0,10	0,89	3,38	12,34	16,78	21,46	44,17	0,89
3	**100,00**	0,00	0,37	0,64	6,78	10,07	15,48	65,57	1,10
4	**100,00**	0,00	0,00	0,83	5,83	10,28	10,28	71,67	1,11
5 и више	**100,00**	0,00	0,00	0,38	3,03	8,33	5,68	79,17	3,41
					БУЊЕВЦИ				
Укупно	**100,00**	4,88	5,26	5,06	10,46	16,88	17,07	40,19	0,21
0	**100,00**	20,77	16,97	8,77	7,79	7,03	8,68	29,59	0,40
1	**100,00**	0,38	4,29	5,83	10,42	14,42	19,63	44,79	0,25
2	**100,00**	0,05	0,73	3,41	12,60	25,35	21,99	35,74	0,13
3	**100,00**	0,00	0,24	2,61	11,27	16,25	14,23	55,40	0,00
4	**100,00**	0,00	0,00	1,65	5,37	8,68	11,16	73,14	0,00
5 и више	**100,00**	0,00	0,00	0,48	3,35	8,13	5,74	82,30	0,00
					ВЛАСИ				
Укупно	**100,00**	4,56	4,10	4,70	10,48	12,79	15,54	46,72	1,12
0	**100,00**	30,41	15,12	6,02	5,32	4,20	6,35	30,28	2,31
1	**100,00**	1,32	3,91	3,75	6,11	9,27	18,00	56,61	1,03
2	**100,00**	0,20	1,93	5,18	14,53	17,27	17,51	42,69	0,69
3	**100,00**	0,06	1,01	4,11	12,71	14,45	14,06	52,31	1,29
4	**100,00**	0,00	0,64	4,47	6,81	12,34	11,91	61,28	2,55
5 и више	**100,00**	0,00	0,36	0,36	6,79	10,00	10,36	71,07	1,07

Број живо-рођене деце	Укупно	15-19	20-24	25-29	30-39	40-49	50-59	60 и више	Непознато
					ГОРАНЦИ				
Укупно	**100,00**	10,96	11,02	12,74	23,42	17,85	10,56	12,92	0,52
0	**100,00**	37,65	28,95	16,19	8,91	4,25	1,01	2,63	0,40
1	**100,00**	1,61	22,58	32,26	21,51	9,14	4,84	7,53	0,54
2	**100,00**	0,35	1,23	13,13	43,26	29,25	7,88	4,38	0,53
3	**100,00**	0,00	0,00	2,15	24,73	28,32	21,86	22,22	0,72
4	**100,00**	0,00	0,00	0,85	5,98	17,09	38,46	36,75	0,85
5 и више	**100,00**	0,00	0,00	0,00	1,05	7,37	20,00	71,58	0,00
					ГРЦИ				
Укупно	**100,00**	3,15	6,30	5,91	7,87	13,39	15,75	46,06	1,57
0	**100,00**	14,81	27,78	12,96	5,56	7,41	5,56	24,07	1,85
1	**100,00**	0,00	1,82	9,09	9,09	18,18	14,55	43,64	3,64
2	**100,00**	0,00	0,00	2,59	7,76	16,38	20,69	51,72	0,86
3	**100,00**	0,00	0,00	0,00	9,52	4,76	23,81	61,90	0,00
4	**100,00**	0,00	0,00	0,00	16,67	0,00	0,00	83,33	0,00
5 и више	**100,00**	0,00	0,00	0,00	0,00	0,00	0,00	100,00	0,00
					ЕГИПЋАНИ				
Укупно	**100,00**	11,74	15,38	13,36	27,53	16,60	8,10	6,07	1,21
0	**100,00**	39,06	26,56	10,94	10,94	3,13	3,13	3,13	3,13
1	**100,00**	7,41	44,44	29,63	11,11	7,41	0,00	0,00	0,00
2	**100,00**	4,17	12,50	25,00	35,42	18,75	0,00	2,08	2,08
3	**100,00**	0,00	4,44	8,89	46,67	26,67	11,11	2,22	0,00
4	**100,00**	0,00	4,00	4,00	40,00	20,00	12,00	20,00	0,00
5 и више	**100,00**	0,00	0,00	2,63	26,32	28,95	26,32	15,79	0,00
					ЈЕВРЕЈИ				
Укупно	**100,00**	5,53	6,13	4,93	6,43	13,60	20,93	42,15	0,30
0	**100,00**	18,14	18,63	12,75	7,84	10,29	9,80	22,55	0,00
1	**100,00**	0,00	1,10	3,30	6,59	11,54	20,33	57,14	0,00
2	**100,00**	0,00	0,42	0,42	5,46	18,91	27,73	46,22	0,84
3	**100,00**	0,00	0,00	0,00	3,03	6,06	45,45	45,45	0,00
4	**100,00**	0,00	0,00	0,00	11,11	22,22	22,22	44,44	0,00
5 и више	**100,00**	0,00	0,00	0,00	0,00	0,00	0,00	100,00	0,00
					МАКЕДОНЦИ				
Укупно	**100,00**	3,58	3,76	5,01	16,84	23,39	21,52	25,51	0,38
0	**100,00**	20,57	17,20	12,44	13,56	11,36	11,50	12,62	0,76
1	**100,00**	0,91	3,50	7,10	18,62	21,89	22,08	25,72	0,18
2	**100,00**	0,00	0,48	2,84	18,08	28,43	25,97	23,88	0,32
3	**100,00**	0,00	0,60	2,48	16,10	23,10	17,76	39,50	0,45
4	**100,00**	0,00	0,31	0,31	8,59	14,42	13,19	63,19	0,00
5 и више	**100,00**	0,00	0,00	0,96	9,09	12,44	8,61	68,42	0,48

Број живо-рођене деце	Укупно	15-19	20-24	25-29	30-39	40-49	50-59	60 и више	Непознато
					НЕМЦИ				
Укупно	**100,00**	2,58	2,11	2,16	7,56	12,07	12,35	60,66	0,52
0	**100,00**	14,97	10,17	6,78	11,30	8,19	8,47	38,70	1,41
1	**100,00**	0,19	1,35	2,12	7,51	9,83	11,56	67,24	0,19
2	**100,00**	0,11	0,23	1,13	7,67	15,58	14,90	60,27	0,11
3	**100,00**	0,00	0,00	0,00	4,68	12,34	11,06	71,06	0,85
4	**100,00**	0,00	0,00	1,20	2,41	10,84	13,25	69,88	2,41
5 и више	**100,00**	0,00	0,00	0,00	1,89	1,89	7,55	88,68	0,00
					РОМИ				
Укупно	**100,00**	13,67	12,80	11,55	19,30	17,79	10,83	11,21	2,85
0	**100,00**	47,41	16,65	6,67	8,05	5,73	3,17	4,83	7,49
1	**100,00**	20,34	25,26	12,89	13,84	12,05	6,68	7,13	1,81
2	**100,00**	3,91	14,86	15,88	24,22	21,68	10,83	7,11	1,51
3	**100,00**	0,84	8,26	13,41	25,59	24,17	14,21	11,97	1,55
4	**100,00**	0,19	3,58	12,20	23,14	23,20	16,78	19,26	1,65
5 и више	**100,00**	0,00	1,10	4,64	20,84	22,22	19,26	29,94	2,01
					РУМУНИ				
Укупно	**100,00**	5,82	6,73	8,62	15,73	14,92	14,72	31,43	2,03
0	**100,00**	26,63	17,92	11,28	12,13	7,45	6,80	14,54	3,25
1	**100,00**	2,47	7,56	10,04	15,81	12,37	15,93	33,51	2,31
2	**100,00**	0,44	2,89	7,52	16,82	18,87	17,28	34,73	1,45
3	**100,00**	0,13	2,21	6,82	19,05	17,25	14,91	37,97	1,67
4	**100,00**	0,21	0,63	4,00	15,79	18,32	17,05	42,95	1,05
5 и више	**100,00**	0,00	1,15	3,44	10,89	19,77	15,76	46,99	2,01
					РУСИ				
Укупно	**100,00**	1,80	3,33	10,80	25,31	17,02	10,86	26,13	4,75
0	**100,00**	10,25	7,76	15,22	19,25	11,18	6,83	25,47	4,04
1	**100,00**	0,00	3,07	12,44	25,89	17,72	11,58	22,32	6,98
2	**100,00**	0,00	2,25	9,26	28,04	18,92	12,17	25,93	3,44
3	**100,00**	0,00	0,00	4,10	25,41	19,67	13,93	32,79	4,10
4	**100,00**	0,00	0,00	3,70	25,93	14,81	0,00	48,15	7,41
5 и више	**100,00**	0,00	5,26	0,00	0,00	5,26	0,00	89,47	0,00
					РУСИНИ				
Укупно	**100,00**	6,09	6,72	6,00	14,13	16,87	15,62	34,34	0,24
0	**100,00**	26,97	22,37	11,15	8,82	7,44	6,55	16,38	0,32
1	**100,00**	0,78	6,85	8,33	14,47	14,47	16,26	38,60	0,23
2	**100,00**	0,00	1,23	4,13	16,60	22,72	20,73	34,44	0,16
3	**100,00**	0,00	0,12	1,84	17,28	18,63	14,46	47,43	0,25
4	**100,00**	0,00	0,46	0,92	6,91	12,90	8,76	69,59	0,46
5 и више	**100,00**	0,00	0,00	0,00	6,72	7,56	13,45	71,43	0,84

Број живо-рођене деце	Укупно	15-19	20-24	25-29	30-39	40-49	50-59	60 и више	Непознато
				СЛОВАЦИ					
Укупно	**100,00**	6,42	6,72	6,37	13,61	17,57	16,58	32,46	0,28
0	**100,00**	31,93	23,33	9,88	7,68	5,92	5,67	15,08	0,52
1	**100,00**	0,86	7,56	9,95	12,90	14,03	17,49	36,93	0,27
2	**100,00**	0,07	1,29	4,80	17,17	24,58	20,93	30,95	0,20
3	**100,00**	0,00	0,46	2,05	13,46	19,22	17,56	47,06	0,19
4	**100,00**	0,00	0,28	0,85	8,68	12,09	14,22	63,58	0,28
5 и више	**100,00**	0,00	0,00	0,34	4,65	6,20	12,39	76,25	0,17
				СЛОВЕНЦИ					
Укупно	**100,00**	2,60	2,93	2,36	6,39	12,92	17,98	54,48	0,33
0	**100,00**	12,59	13,29	5,59	6,82	7,87	10,66	42,66	0,52
1	**100,00**	0,80	1,20	3,07	5,75	10,70	17,78	60,29	0,40
2	**100,00**	0,00	0,23	1,07	6,21	15,56	21,30	55,40	0,23
3	**100,00**	0,00	0,00	0,69	8,59	17,53	18,21	54,64	0,34
4	**100,00**	0,00	0,00	0,00	1,89	11,32	24,53	62,26	0,00
5 и више	**100,00**	0,00	0,00	0,00	8,82	8,82	5,88	76,47	0,00
				ТУРЦИ					
Укупно	**100,00**	6,42	6,42	9,63	20,86	19,79	16,58	19,79	0,53
0	**100,00**	26,83	21,95	12,20	9,76	14,63	7,32	4,88	2,44
1	**100,00**	3,45	10,34	24,14	24,14	10,34	10,34	17,24	0,00
2	**100,00**	0,00	0,00	6,45	35,48	30,65	16,13	11,29	0,00
3	**100,00**	0,00	0,00	8,70	17,39	34,78	17,39	21,74	0,00
4	**100,00**	0,00	0,00	0,00	15,38	7,69	30,77	46,15	0,00
5 и више	**100,00**	0,00	0,00	0,00	0,00	0,00	36,84	63,16	0,00
				УКРАЈИНЦИ					
Укупно	**100,00**	5,17	6,22	8,95	16,90	16,19	14,69	30,72	1,16
0	**100,00**	23,22	19,58	14,73	11,09	9,19	5,72	15,77	0,69
1	**100,00**	0,76	7,79	11,98	20,53	16,35	13,31	26,81	2,47
2	**100,00**	0,00	1,11	7,30	21,26	19,69	20,98	28,56	1,11
3	**100,00**	0,00	0,00	3,21	12,50	20,19	16,03	47,44	0,64
4	**100,00**	0,00	0,00	1,98	7,92	12,87	6,93	70,30	0,00
5 и више	**100,00**	0,00	0,00	0,00	2,82	5,63	7,04	84,51	0,00
				ХРВАТИ					
Укупно	**100,00**	3,86	3,66	4,06	13,10	17,08	18,03	39,91	0,30
0	**100,00**	19,83	14,67	9,34	9,67	7,42	7,70	31,02	0,35
1	**100,00**	0,31	2,81	5,00	12,81	14,33	18,08	46,29	0,37
2	**100,00**	0,01	0,56	2,32	15,10	22,71	23,43	35,64	0,23
3	**100,00**	0,00	0,13	1,45	13,87	18,78	16,38	48,99	0,40
4	**100,00**	0,00	0,29	0,78	8,03	11,95	12,44	65,92	0,59
5 и више	**100,00**	0,00	0,00	0,56	5,63	8,03	9,15	76,62	0,00

Број живо-рођене деце	Укупно	15-19	20-24	25-29	30-39	40-49	50-59	60 и више	Непознато
					ЧЕСИ				
Укупно	**100,00**	3,67	4,02	5,24	10,13	16,86	20,52	39,04	0,52
0	**100,00**	18,81	17,43	9,63	9,17	6,42	11,93	25,69	0,92
1	**100,00**	0,00	2,73	7,27	7,73	11,36	24,09	46,36	0,45
2	**100,00**	0,00	0,37	4,04	11,76	23,90	24,82	34,56	0,55
3	**100,00**	0,00	0,00	0,88	12,39	16,81	15,93	53,98	0,00
4	**100,00**	2,86	0,00	0,00	2,86	11,43	8,57	74,29	0,00
5 и више	**100,00**	0,00	0,00	0,00	0,00	6,67	0,00	93,33	0,00
					ШОКЦИ				
Укупно	**100,00**	1,82	2,73	2,96	9,34	12,98	18,45	51,71	0,00
0	**100,00**	13,11	13,11	8,20	8,20	3,28	14,75	39,34	0,00
1	**100,00**	0,00	0,85	4,27	6,84	8,55	15,38	64,10	0,00
2	**100,00**	0,00	1,43	1,43	10,95	18,57	23,81	43,81	0,00
3	**100,00**	0,00	0,00	0,00	11,43	14,29	5,71	68,57	0,00
4	**100,00**	0,00	0,00	0,00	12,50	12,50	0,00	75,00	0,00
5 и више	**100,00**	0,00	0,00	0,00	0,00	0,00	25,00	75,00	0,00
					АШКАЛИЈЕ				
Укупно	**100,00**	17,07	14,63	12,20	18,05	16,10	13,17	7,32	1,46
0	**100,00**	48,48	25,76	13,64	3,03	1,52	6,06	0,00	1,52
1	**100,00**	10,00	25,00	15,00	10,00	10,00	15,00	15,00	0,00
2	**100,00**	0,00	9,52	16,67	28,57	21,43	16,67	7,14	0,00
3	**100,00**	0,00	7,14	7,14	32,14	32,14	10,71	7,14	3,57
4	**100,00**	4,17	4,17	12,50	16,67	33,33	16,67	12,50	0,00
5 и више	**100,00**	0,00	4,00	4,00	32,00	16,00	24,00	16,00	4,00
					ЦИНЦАРИ				
Укупно	**100,00**	5,07	3,62	6,52	9,42	12,32	24,64	36,96	1,45
Без деце	**100,00**	18,92	10,81	13,51	13,51	10,81	16,22	13,51	2,70
1	**100,00**	0,00	0,00	3,57	14,29	10,71	28,57	42,86	0,00
2	**100,00**	0,00	0,00	4,69	4,69	14,06	31,25	43,75	1,56
3	**100,00**	0,00	12,50	0,00	12,50	12,50	0,00	62,50	0,00
4	**100,00**	0,00	0,00	0,00	0,00	0,00	0,00	100,00	0,00
5 и више	**-**	-	-	-	-	-	-	-	-

2.11-3. ЖЕНСКО СТАНОВНИШТВО СТАРО 15 И ВИШЕ ГОДИНА ПРЕМА БРОЈУ ЖИВОРОЂЕНЕ ДЕЦЕ И СТАРОСТИ, %

Број живо-рођене деце	Укупно	15-19	20-24	25-29	30-39	40-49	50-59	60 и више	Непознато
					СРБИ				
Укупно	**100,00**	**100,00**	**100,00**	**100,00**	**100,00**	**100,00**	**100,00**	**100,00**	**100,00**
0	24,92	97,34	76,40	44,32	17,01	8,74	8,15	10,42	33,36
1	19,94	2,26	16,32	25,82	21,40	17,72	21,79	23,50	17,59
2	43,08	0,36	6,65	26,37	51,60	62,04	59,06	43,95	34,34
3	8,69	0,03	0,55	3,07	8,54	9,65	8,84	13,86	9,12
4	2,10	0,01	0,06	0,33	1,08	1,37	1,56	4,82	2,96
5 и више	1,27	0,00	0,01	0,10	0,38	0,49	0,61	3,44	2,64
					ЦРНОГОРЦИ				
Укупно	**100,00**	**100,00**	**100,00**	**100,00**	**100,00**	**100,00**	**100,00**	**100,00**	**100,00**
0	31,57	99,34	86,38	60,06	26,26	13,51	13,75	14,62	43,96
1	14,71	0,61	10,11	21,80	20,75	14,73	15,56	14,45	12,09
2	35,90	0,05	3,22	15,66	41,02	53,32	51,54	37,09	25,27
3	12,21	0,00	0,19	2,26	10,02	15,41	15,19	18,99	9,89
4	3,40	0,00	0,10	0,22	1,55	2,44	2,91	8,05	4,40
5 и више	2,21	0,00	0,00	0,00	0,39	0,58	1,05	6,80	4,40
					ЈУГОСЛОВЕНИ				
Укупно	**100,00**	**100,00**	**100,00**	**100,00**	**100,00**	**100,00**	**100,00**	**100,00**	**100,00**
0	29,29	97,68	80,77	49,23	21,41	12,27	10,38	14,17	30,30
1	22,50	2,14	13,99	27,16	25,67	22,54	24,88	26,54	29,29
2	37,94	0,14	4,47	20,19	43,79	53,43	52,97	41,10	30,30
3	7,48	0,04	0,67	2,72	7,41	9,46	8,83	11,57	7,07
4	1,80	0,00	0,10	0,58	1,28	1,65	1,91	3,93	2,02
5 и више	0,99	0,00	0,00	0,13	0,45	0,65	1,02	2,68	1,01
					АЛБАНЦИ				
Укупно	**100,00**	**100,00**	**100,00**	**100,00**	**100,00**	**100,00**	**100,00**	**100,00**	**100,00**
0	31,16	98,62	77,04	38,21	13,06	5,21	5,16	5,80	58,72
1	6,96	0,92	13,63	16,92	6,70	4,39	4,17	4,62	7,38
2	14,31	0,34	7,46	28,18	26,20	14,21	9,72	6,98	9,90
3	17,19	0,11	1,46	12,97	31,14	29,51	20,25	12,39	7,72
4	12,08	0,00	0,27	2,65	15,37	23,78	19,69	16,23	6,88
5 и више	18,31	0,00	0,14	1,06	7,54	22,89	41,01	53,97	9,40
					БОШЊАЦИ				
Укупно	**100,00**	**100,00**	**100,00**	**100,00**	**100,00**	**100,00**	**100,00**	**100,00**	**100,00**
0	33,64	96,89	72,94	44,02	20,44	11,26	8,05	10,09	47,88
1	7,61	2,52	15,87	14,29	8,15	5,62	4,97	4,48	8,61
2	18,05	0,55	9,41	27,53	29,59	25,43	17,59	9,92	11,09
3	17,58	0,02	1,47	11,41	28,26	30,22	25,48	14,17	9,64
4	9,52	0,03	0,25	2,21	9,72	14,96	18,28	15,39	6,86
5 и више	13,60	0,00	0,07	0,53	3,84	12,52	25,64	45,96	15,91

Број живо-рођене деце	Укупно	15-19	20-24	25-29	30-39	40-49	50-59	60 и више	Непознато
				МАЂАРИ					
Укупно	**100,00**	**100,00**	**100,00**	**100,00**	**100,00**	**100,00**	**100,00**	**100,00**	**100,00**
0	19,39	96,15	67,87	32,25	10,55	6,67	6,62	10,57	27,80
1	24,75	3,32	22,90	32,03	23,65	21,50	26,82	28,44	27,16
2	43,12	0,51	8,06	30,77	52,55	58,77	55,54	41,95	30,67
3	8,77	0,02	0,93	4,07	10,23	9,96	8,04	11,87	8,63
4	2,29	0,00	0,20	0,58	1,90	1,89	1,78	4,00	3,51
5 и више	1,67	0,00	0,03	0,29	1,13	1,21	1,21	3,18	2,24
				МУСЛИМАНИ					
Укупно	**100,00**	**100,00**	**100,00**	**100,00**	**100,00**	**100,00**	**100,00**	**100,00**	**100,00**
0	26,78	94,82	71,23	39,08	16,39	10,65	8,46	9,22	42,65
1	12,67	4,65	17,32	20,45	16,26	11,84	11,01	9,28	11,76
2	31,19	0,40	9,94	28,01	47,27	43,91	37,40	21,60	13,24
3	14,56	0,13	1,36	8,96	14,42	21,76	21,47	17,06	11,76
4	6,35	0,00	0,15	2,52	3,88	6,31	10,65	13,69	8,82
5 и више	8,47	0,00	0,00	0,98	1,78	5,52	11,01	29,16	11,76
				БУГАРИ					
Укупно	**100,00**	**100,00**	**100,00**	**100,00**	**100,00**	**100,00**	**100,00**	**100,00**	**100,00**
0	18,96	94,20	67,33	39,64	16,14	11,65	7,99	10,83	32,23
1	15,71	4,75	22,77	27,03	21,79	15,51	15,43	13,37	17,36
2	45,92	1,06	8,91	30,86	51,49	58,35	61,08	45,67	29,75
3	12,35	0,00	0,99	1,58	7,61	9,43	11,85	18,24	9,92
4	4,07	0,00	0,00	0,68	2,16	3,17	2,59	6,57	3,31
5 и више	2,99	0,00	0,00	0,23	0,82	1,89	1,05	5,32	7,44
				БУЊЕВЦИ					
Укупно	**100,00**	**100,00**	**100,00**	**100,00**	**100,00**	**100,00**	**100,00**	**100,00**	**100,00**
0	22,94	97,68	74,02	39,76	17,08	9,55	11,67	16,89	45,00
1	24,64	1,89	20,12	28,40	24,53	21,05	28,34	27,47	30,00
2	39,13	0,42	5,47	26,37	47,11	58,76	50,42	34,80	25,00
3	8,66	0,00	0,39	4,46	9,32	8,33	7,22	11,93	0,00
4	2,48	0,00	0,00	0,81	1,28	1,28	1,62	4,52	0,00
5 и више	2,15	0,00	0,00	0,20	0,69	1,03	0,72	4,39	0,00
				ВЛАСИ					
Укупно	**100,00**	**100,00**	**100,00**	**100,00**	**100,00**	**100,00**	**100,00**	**100,00**	**100,00**
0	13,49	90,00	49,73	17,28	6,85	4,43	5,51	8,75	27,86
1	27,46	7,93	26,15	21,89	16,03	19,91	31,81	33,28	25,37
2	44,99	1,95	21,14	49,59	62,42	60,74	50,70	41,11	27,86
3	9,89	0,12	2,44	8,64	12,00	11,17	8,94	11,07	11,44
4	2,61	0,00	0,41	2,49	1,70	2,52	2,00	3,43	5,97
5 и више	1,56	0,00	0,14	0,12	1,01	1,22	1,04	2,37	1,49

Број живо-рођене деце	Укупно	15-19	20-24	25-29	30-39	40-49	50-59	60 и више	Непознато
					ГОРАНЦИ				
Укупно	**100,00**	**100,00**	**100,00**	**100,00**	**100,00**	**100,00**	**100,00**	**100,00**	**100,00**
0	28,36	97,38	74,48	36,04	10,78	6,75	2,72	5,78	22,22
1	10,68	1,57	21,88	27,03	9,80	5,47	4,89	6,22	11,11
2	32,78	1,05	3,65	33,78	60,54	53,70	24,46	11,11	33,33
3	16,02	0,00	0,00	2,70	16,91	25,40	33,15	27,56	22,22
4	6,72	0,00	0,00	0,45	1,72	6,43	24,46	19,11	11,11
5 и више	5,45	0,00	0,00	0,00	0,25	2,25	10,33	30,22	0,00
					ГРЦИ				
Укупно	**100,00**	**100,00**	**100,00**	**100,00**	**100,00**	**100,00**	**100,00**	**100,00**	**100,00**
0	21,26	100,00	93,75	46,67	15,00	11,76	7,50	11,11	25,00
1	21,65	0,00	6,25	33,33	25,00	29,41	20,00	20,51	50,00
2	45,67	0,00	0,00	20,00	45,00	55,88	60,00	51,28	25,00
3	8,27	0,00	0,00	0,00	10,00	2,94	12,50	11,11	0,00
4	2,36	0,00	0,00	0,00	5,00	0,00	0,00	4,27	0,00
5 и више	0,79	0,00	0,00	0,00	0,00	0,00	0,00	1,71	0,00
					ЕГИПЋАНИ				
Укупно	**100,00**	**100,00**	**100,00**	**100,00**	**100,00**	**100,00**	**100,00**	**100,00**	**100,00**
0	25,91	86,21	44,74	21,21	10,29	4,88	10,00	13,33	66,67
1	10,93	6,90	31,58	24,24	4,41	4,88	0,00	0,00	0,00
2	19,43	6,90	15,79	36,36	25,00	21,95	0,00	6,67	33,33
3	18,22	0,00	5,26	12,12	30,88	29,27	25,00	6,67	0,00
4	10,12	0,00	2,63	3,03	14,71	12,20	15,00	33,33	0,00
5 и више	15,38	0,00	0,00	3,03	14,71	26,83	50,00	40,00	0,00
					ЈЕВРЕЈИ				
Укупно	**100,00**	**100,00**	**100,00**	**100,00**	**100,00**	**100,00**	**100,00**	**100,00**	**100,00**
0	30,49	100,00	92,68	78,79	37,21	23,08	14,29	16,31	0,00
1	27,20	0,00	4,88	18,18	27,91	23,08	26,43	36,88	0,00
2	35,58	0,00	2,44	3,03	30,23	49,45	47,14	39,01	100,00
3	4,93	0,00	0,00	0,00	2,33	2,20	10,71	5,32	0,00
4	1,35	0,00	0,00	0,00	2,33	2,20	1,43	1,42	0,00
5 и више	0,45	0,00	0,00	0,00	0,00	0,00	0,00	1,06	0,00
					МАКЕДОНЦИ				
Укупно	**100,00**	**100,00**	**100,00**	**100,00**	**100,00**	**100,00**	**100,00**	**100,00**	**100,00**
0	16,66	95,82	76,14	41,34	13,41	8,09	8,90	8,24	33,33
1	16,43	4,18	15,31	23,28	18,16	15,38	16,86	16,56	7,84
2	52,97	0,00	6,76	30,00	56,84	64,37	63,92	49,57	45,10
3	9,94	0,00	1,59	4,93	9,50	9,82	8,20	15,39	11,76
4	2,44	0,00	0,20	0,15	1,24	1,50	1,49	6,04	0,00
5 и више	1,56	0,00	0,00	0,30	0,84	0,83	0,63	4,19	1,96

Број живо-рођене деце	Укупно	15-19	20-24	25-29	30-39	40-49	50-59	60 и више	Непознато
				НЕМЦИ					
Укупно	**100,00**	**100,00**	**100,00**	**100,00**	**100,00**	**100,00**	**100,00**	**100,00**	**100,00**
0	16,62	96,36	80,00	52,17	24,84	11,28	11,41	10,60	45,45
1	24,37	1,82	15,56	23,91	24,22	19,84	22,81	27,01	9,09
2	41,60	1,82	4,44	21,74	42,24	53,70	50,19	41,33	9,09
3	11,03	0,00	0,00	0,00	6,83	11,28	9,89	12,93	18,18
4	3,90	0,00	0,00	2,17	1,24	3,50	4,18	4,49	18,18
5 и више	2,49	0,00	0,00	0,00	0,62	0,39	1,52	3,64	0,00
				РОМИ					
Укупно	**100,00**	**100,00**	**100,00**	**100,00**	**100,00**	**100,00**	**100,00**	**100,00**	**100,00**
0	20,51	71,14	26,69	11,84	8,56	6,61	6,00	8,83	53,86
1	13,36	19,87	26,37	14,90	9,58	9,05	8,24	8,49	8,48
2	27,01	7,72	31,36	37,12	33,91	32,92	27,03	17,12	14,30
3	18,40	1,13	11,88	21,35	24,40	25,00	24,14	19,65	10,01
4	9,87	0,14	2,76	10,43	11,84	12,87	15,30	16,95	5,72
5 и више	10,85	0,00	0,93	4,35	11,71	13,55	19,29	28,96	7,63
				РУМУНИ					
Укупно	**100,00**	**100,00**	**100,00**	**100,00**	**100,00**	**100,00**	**100,00**	**100,00**	**100,00**
0	18,72	85,67	49,82	24,52	14,43	9,34	8,65	8,66	30,03
1	25,60	10,88	28,75	29,82	25,74	21,22	27,72	27,30	29,13
2	41,55	3,14	17,81	36,25	44,43	52,55	48,78	45,91	29,73
3	9,11	0,21	2,98	7,21	11,03	10,53	9,23	11,00	7,51
4	2,89	0,10	0,27	1,34	2,90	3,55	3,35	3,95	1,50
5 и више	2,12	0,00	0,36	0,85	1,47	2,82	2,28	3,18	2,10
				РУСИ					
Укупно	**100,00**	**100,00**	**100,00**	**100,00**	**100,00**	**100,00**	**100,00**	**100,00**	**100,00**
0	17,57	100,00	40,98	24,75	13,36	11,54	11,06	17,12	14,94
1	32,02	0,00	29,51	36,87	32,76	33,33	34,17	27,35	47,13
2	41,24	0,00	27,87	35,35	45,69	45,83	46,23	40,92	29,89
3	6,66	0,00	0,00	2,53	6,68	7,69	8,54	8,35	5,75
4	1,47	0,00	0,00	0,51	1,51	1,28	0,00	2,71	2,30
5 и више	1,04	0,00	1,64	0,00	0,00	0,32	0,00	3,55	0,00
				РУСИНИ					
Укупно	**100,00**	**100,00**	**100,00**	**100,00**	**100,00**	**100,00**	**100,00**	**100,00**	**100,00**
0	22,05	97,72	73,35	40,97	13,77	9,72	9,25	10,52	29,41
1	17,85	2,28	18,18	24,77	18,29	15,32	18,59	20,06	17,65
2	44,10	0,00	8,06	30,32	51,82	59,39	58,54	44,22	29,41
3	11,34	0,00	0,21	3,47	13,86	12,52	10,50	15,66	11,76
4	3,01	0,00	0,21	0,46	1,47	2,31	1,69	6,11	5,88
5 и више	1,65	0,00	0,00	0,00	0,79	0,74	1,42	3,44	5,88

Број живо-рођене деце	Укупно	15-19	20-24	25-29	30-39	40-49	50-59	60 и више	Непознато
					СЛОВАЦИ				
Укупно	**100,00**	**100,00**	**100,00**	**100,00**	**100,00**	**100,00**	**100,00**	**100,00**	**100,00**
0	19,45	96,75	67,53	30,14	10,97	6,55	6,65	9,04	36,00
1	20,34	2,73	22,88	31,78	19,29	16,25	21,47	23,14	20,00
2	45,80	0,52	8,81	34,52	57,81	64,10	57,83	43,66	33,33
3	9,63	0,00	0,66	3,10	9,52	10,53	10,20	13,95	6,67
4	2,62	0,00	0,11	0,35	1,67	1,80	2,25	5,13	2,67
5 и више	2,16	0,00	0,00	0,12	0,74	0,76	1,62	5,08	1,33
					СЛОВЕНЦИ				
Укупно	**100,00**	**100,00**	**100,00**	**100,00**	**100,00**	**100,00**	**100,00**	**100,00**	**100,00**
0	19,05	92,31	86,36	45,07	20,31	11,60	11,30	14,91	30,00
1	24,91	7,69	10,23	32,39	22,40	20,62	24,63	27,57	30,00
2	43,46	0,00	3,41	19,72	42,19	52,32	51,48	44,19	30,00
3	9,69	0,00	0,00	2,82	13,02	13,14	9,81	9,72	10,00
4	1,76	0,00	0,00	0,00	0,52	1,55	2,41	2,02	0,00
5 и више	1,13	0,00	0,00	0,00	1,56	0,77	0,37	1,59	0,00
					ТУРЦИ				
Укупно	**100,00**	**100,00**	**100,00**	**100,00**	**100,00**	**100,00**	**100,00**	**100,00**	**100,00**
0	21,93	91,67	75,00	27,78	10,26	16,22	9,68	5,41	100,00
1	15,51	8,33	25,00	38,89	17,95	8,11	9,68	13,51	0,00
2	33,16	0,00	0,00	22,22	56,41	51,35	32,26	18,92	0,00
3	12,30	0,00	0,00	11,11	10,26	21,62	12,90	13,51	0,00
4	6,95	0,00	0,00	0,00	5,13	2,70	12,90	16,22	0,00
5 и више	10,16	0,00	0,00	0,00	0,00	0,00	22,58	32,43	0,00
					УКРАЈИНЦИ				
Укупно	**100,00**	**100,00**	**100,00**	**100,00**	**100,00**	**100,00**	**100,00**	**100,00**	**100,00**
0	21,62	97,10	68,07	35,56	14,19	12,27	8,42	11,10	12,90
1	19,71	2,90	24,70	26,36	23,95	19,91	17,86	17,20	41,94
2	40,54	0,00	7,23	33,05	51,00	49,31	57,91	37,68	38,71
3	11,69	0,00	0,00	4,18	8,65	14,58	12,76	18,05	6,45
4	3,78	0,00	0,00	0,84	1,77	3,01	1,79	8,66	0,00
5 и више	2,66	0,00	0,00	0,00	0,44	0,93	1,28	7,32	0,00
					ХРВАТИ				
Укупно	**100,00**	**100,00**	**100,00**	**100,00**	**100,00**	**100,00**	**100,00**	**100,00**	**100,00**
0	19,10	98,26	76,48	43,93	14,11	8,30	8,16	14,84	22,03
1	20,95	1,67	16,06	25,81	20,49	17,57	21,01	24,30	25,42
2	45,18	0,07	6,90	25,81	52,09	60,09	58,72	40,35	33,90
3	10,30	0,00	0,35	3,69	10,91	11,33	9,36	12,65	13,56
4	2,63	0,00	0,21	0,51	1,62	1,84	1,82	4,35	5,08
5 и више	1,83	0,00	0,00	0,25	0,79	0,86	0,93	3,52	0,00

Број живо-рођене деце	Укупно	15-19	20-24	25-29	30-39	40-49	50-59	60 и више	Непознато
				ЧЕСИ					
Укупно	**100,00**	**100,00**	**100,00**	**100,00**	**100,00**	**100,00**	**100,00**	**100,00**	**100,00**
0	19,04	97,62	82,61	35,00	17,24	7,25	11,06	12,53	33,33
1	19,21	0,00	13,04	26,67	14,66	12,95	22,55	22,82	16,67
2	47,51	0,00	4,35	36,67	55,17	67,36	57,45	42,06	50,00
3	9,87	0,00	0,00	1,67	12,07	9,84	7,66	13,65	0,00
4	3,06	2,38	0,00	0,00	0,86	2,07	1,28	5,82	0,00
5 и више	1,31	0,00	0,00	0,00	0,00	0,52	0,00	3,13	0,00
				ШОКЦИ					
Укупно	**100,00**	**100,00**	**100,00**	**100,00**	**100,00**	**100,00**	**100,00**	**100,00**	**-**
0	13,90	100,00	66,67	38,46	12,20	3,51	11,11	10,57	-
1	26,65	0,00	8,33	38,46	19,51	17,54	22,22	33,04	-
2	47,84	0,00	25,00	23,08	56,10	68,42	61,73	40,53	-
3	7,97	0,00	0,00	0,00	9,76	8,77	2,47	10,57	-
4	1,82	0,00	0,00	0,00	2,44	1,75	0,00	2,64	-
5 и више	1,82	0,00	0,00	0,00	0,00	0,00	2,47	2,64	-
				АШКАЛИЈЕ					
Укупно	**100,00**	**100,00**	**100,00**	**100,00**	**100,00**	**100,00**	**100,00**	**100,00**	**100,00**
0	32,20	91,43	56,67	36,00	5,41	3,03	14,81	0,00	33,33
1	9,76	5,71	16,67	12,00	5,41	6,06	11,11	20,00	0,00
2	20,49	0,00	13,33	28,00	32,43	27,27	25,93	20,00	0,00
3	13,66	0,00	6,67	8,00	24,32	27,27	11,11	13,33	33,33
4	11,71	2,86	3,33	12,00	10,81	24,24	14,81	20,00	0,00
5 и више	12,20	0,00	3,33	4,00	21,62	12,12	22,22	26,67	33,33
				ЦИНЦАРИ					
Укупно	**100,00**	**100,00**	**100,00**	**100,00**	**100,00**	**100,00**	**100,00**	**100,00**	**100,00**
Без деце	26,81	100,00	80,00	55,56	38,46	23,53	17,65	9,80	50,00
1	20,29	0,00	0,00	11,11	30,77	17,65	23,53	23,53	0,00
2	46,38	0,00	0,00	33,33	23,08	52,94	58,82	54,90	50,00
3	5,80	0,00	20,00	0,00	7,69	5,88	0,00	9,80	0,00
4	0,72	0,00	0,00	0,00	0,00	0,00	0,00	1,96	0,00
5 и више	-	-	-	-	-	-	-	-	-

2.12. ЖЕНСКО СТАНОВНИШТВО СТАРО 15 И ВИШЕ ГОДИНА ПРЕМА БРОЈУ ЖИВОРОЂЕНЕ ДЕЦЕ И ШКОЛСКОЈ СПРЕМИ, Република Србија

Број живорођене деце	Укупно	Без школе	1-3 разреда основне школе	4-7 разреда основне школе	Основно образовање	Средње образовање	Више образовање	Високо образовање	Непознато
Укупно	**3279564**	**280557**	**88610**	**522831**	**810770**	**1194665**	**134868**	**188847**	**58416**
Без деце	817383	51034	8681	42760	234934	368505	31096	61607	18766
1	651009	40216	16768	110827	135189	253628	33564	49444	11373
2	1377863	87537	37170	252667	343398	499754	63017	69883	24437
3	296574	49346	15773	77163	73540	63756	6477	7228	3291
4	79263	24707	5938	23757	16133	7140	596	568	424
5 и више	57472	27717	4280	15657	7576	1882	118	117	125

(У %)

Број живорођене деце	Укупно	Без школе	1-3 разреда основне школе	4-7 разреда основне школе	Основно образовање	Средње образовање	Више образовање	Високо образовање	Непознато
Укупно	**100,0**	8,6	2,7	15,9	24,7	36,4	4,1	5,8	1,8
Без деце	**100,0**	6,2	1,1	5,2	28,7	45,1	3,8	7,5	2,3
1	**100,0**	6,2	2,6	17,0	20,8	39,0	5,2	7,6	1,7
2	**100,0**	6,4	2,7	18,3	24,9	36,3	4,6	5,1	1,8
3	**100,0**	16,6	5,3	26,0	24,8	21,5	2,2	2,4	1,1
4	**100,0**	31,2	7,5	30,0	20,4	9,0	0,8	0,7	0,5
5 и више	**100,0**	48,2	7,4	27,2	13,2	3,3	0,2	0,2	0,2

(У %)

Број живорођене деце	Укупно	Без школе	1-3 разреда основне школе	4-7 разреда основне школе	Основно образовање	Средње образовање	Више образовање	Високо образовање	Непознато
Укупно	**100,0**	**100,0**	**100,0**	**100,0**	**100,0**	**100,0**	**100,0**	**100,0**	**100,0**
Без деце	24,9	18,2	9,8	8,2	29,0	30,8	23,1	32,6	32,1
1	19,9	14,3	18,9	21,2	16,7	21,2	24,9	26,2	19,5
2	42,0	31,2	41,9	48,3	42,4	41,8	46,7	37,0	41,8
3	9,0	17,6	17,8	14,8	9,1	5,3	4,8	3,8	5,6
4	2,4	8,8	6,7	4,5	2,0	0,6	0,4	0,3	0,7
5 и више	1,8	9,9	4,8	3,0	0,9	0,2	0,1	0,1	0,2

2.12-1. ЖЕНСКО СТАНОВНИШТВО СТАРО 15 И ВИШЕ ГОДИНА ПРЕМА БРОЈУ ЖИВОРОЂЕНЕ ДЕЦЕ И ШКОЛСКОЈ СПРЕМИ, Република Србија - СРБИ

Број живорођене деце	Укупно	Без школе	1-3 разреда основне школе	4-7 разреда основне школе	Основно образовање	Средње образовање	Више образовање	Високо образовање	Непознато
Укупно	**2720168**	**232284**	**72737**	**414095**	**649251**	**1023465**	**115138**	**161722**	**51476**
Без деце	677811	37231	6592	30798	190136	317146	26757	53050	16101
1	542430	35253	13990	88701	107255	216037	28667	42384	10143
2	1171974	78868	31969	209493	283754	431688	54016	59950	22236
3	236368	42630	12900	60469	54694	51980	5197	5837	2661
4	57093	19914	4550	16441	9764	5327	424	413	260
5 и више	34492	18388	2736	8193	3648	1287	77	88	75

(У %)

Број живорођене деце	Укупно	Без школе	1-3 разреда основне школе	4-7 разреда основне школе	Основно образовање	Средње образовање	Више образовање	Високо образовање	Непознато
Укупно	**100,0**	8,5	2,7	15,2	23,9	37,6	4,2	5,9	1,9
Без деце	**100,0**	5,5	1,0	4,5	28,1	46,8	3,9	7,8	2,4
1	**100,0**	6,5	2,6	16,4	19,8	39,8	5,3	7,8	1,9
2	**100,0**	6,7	2,7	17,9	24,2	36,8	4,6	5,1	1,9
3	**100,0**	18,0	5,5	25,6	23,1	22,0	2,2	2,5	1,1
4	**100,0**	34,9	8,0	28,8	17,1	9,3	0,7	0,7	0,5
5 и више	**100,0**	53,3	7,9	23,8	10,6	3,7	0,2	0,3	0,2

(У %)

Број живорођене деце	Укупно	Без школе	1-3 разреда основне школе	4-7 разреда основне школе	Основно образовање	Средње образовање	Више образовање	Високо образовање	Непознато
Укупно	**100,0**	**100,0**	**100,0**	**100,0**	**100,0**	**100,0**	**100,0**	**100,0**	**100,0**
Без деце	24,9	16,0	9,1	7,4	29,3	31,0	23,2	32,8	31,3
1	19,9	15,2	19,2	21,4	16,5	21,1	24,9	26,2	19,7
2	43,1	34,0	44,0	50,6	43,7	42,2	46,9	37,1	43,2
3	8,7	18,4	17,7	14,6	8,4	5,1	4,5	3,6	5,2
4	2,1	8,6	6,3	4,0	1,5	0,5	0,4	0,3	0,5
5 и више	1,3	7,9	3,8	2,0	0,6	0,1	0,1	0,1	0,1

2.12-2. ЖЕНСКО СТАНОВНИШТВО СТАРО 15 И ВИШЕ ГОДИНА ПРЕМА БРОЈУ ЖИВОРОЂЕНЕ ДЕЦЕ И ШКОЛСКОЈ СПРЕМИ, Република Србија - ЦРНОГОРЦИ

Број живорођене деце	Укупно	Без школе	1-3 разреда основне школе	4-7 разреда основне школе	Основно образовање	Средње образовање	Више образовање	Високо образовање	Непознато
Укупно	**26824**	**1206**	**482**	**2140**	**5861**	**12122**	**1660**	**3007**	**346**
Без деце	8467	268	62	265	2113	4126	422	1071	140
1	3946	105	42	240	605	1943	332	626	53
2	9631	221	133	762	1957	4644	719	1083	112
3	3275	228	115	518	827	1194	163	200	30
4	911	166	71	198	251	170	22	23	10
5 и више	594	218	59	157	108	45	2	4	1

(У %)

Број живорођене деце	Укупно	Без школе	1-3 разреда основне школе	4-7 разреда основне школе	Основно образовање	Средње образовање	Више образовање	Високо образовање	Непознато
Укупно	**100,0**	**4,5**	**1,8**	**8,0**	**21,8**	**45,2**	**6,2**	**11,2**	**1,3**
Без деце	**100,0**	3,2	0,7	3,1	25,0	48,7	5,0	12,6	1,7
1	**100,0**	2,7	1,1	6,1	15,3	49,2	8,4	15,9	1,3
2	**100,0**	2,3	1,4	7,9	20,3	48,2	7,5	11,2	1,2
3	**100,0**	7,0	3,5	15,8	25,3	36,5	5,0	6,1	0,9
4	**100,0**	18,2	7,8	21,7	27,6	18,7	2,4	2,5	1,1
5 и више	**100,0**	36,7	9,9	26,4	18,2	7,6	0,3	0,7	0,2

(У %)

Број живорођене деце	Укупно	Без школе	1-3 разреда основне школе	4-7 разреда основне школе	Основно образовање	Средње образовање	Више образовање	Високо образовање	Непознато
Укупно	**100,0**	**100,0**	**100,0**	**100,0**	**100,0**	**100,0**	**100,0**	**100,0**	**100,0**
Без деце	31,6	22,2	12,9	12,4	36,1	34,0	25,4	35,6	40,5
1	14,7	8,7	8,7	11,2	10,3	16,0	20,0	20,8	15,3
2	35,9	18,3	27,6	35,6	33,4	38,3	43,3	36,0	32,4
3	12,2	18,9	23,9	24,2	14,1	9,8	9,8	6,7	8,7
4	3,4	13,8	14,7	9,3	4,3	1,4	1,3	0,8	2,9
5 и више	2,2	18,1	12,2	7,3	1,8	0,4	0,1	0,1	0,3

2.12-3. ЖЕНСКО СТАНОВНИШТВО СТАРО 15 И ВИШЕ ГОДИНА ПРЕМА БРОЈУ ЖИВОРОЂЕНЕ ДЕЦЕ И ШКОЛСКОЈ СПРЕМИ, Република Србија - ЈУГОСЛОВЕНИ

Број живорођене деце	Укупно	Без школе	1-3 разреда основне школе	4-7 разреда основне школе	Основно образовање	Средње образовање	Више образовање	Високо образовање	Непознато
Укупно	**37236**	**1000**	**430**	**3294**	**9016**	**17269**	**2124**	**3675**	**428**
Без деце	10908	288	62	357	2898	5420	527	1212	144
1	8377	105	73	736	1643	4158	577	995	90
2	14126	246	153	1400	3311	6649	902	1312	153
3	2784	169	82	489	870	896	99	146	33
4	672	94	35	195	211	105	16	9	7
5 и више	369	98	25	117	83	41	3	1	1

(У %)

Број живорођене деце	Укупно	Без школе	1-3 разреда основне школе	4-7 разреда основне школе	Основно образовање	Средње образовање	Више образовање	Високо образовање	Непознато
Укупно	**100,0**	**2,7**	**1,2**	**8,8**	**24,2**	**46,4**	**5,7**	**9,9**	**1,1**
Без деце	**100,0**	2,6	0,6	3,3	26,6	49,7	4,8	11,1	1,3
1	**100,0**	1,3	0,9	8,8	19,6	49,6	6,9	11,9	1,1
2	**100,0**	1,7	1,1	9,9	23,4	47,1	6,4	9,3	1,1
3	**100,0**	6,1	2,9	17,6	31,3	32,2	3,6	5,2	1,2
4	**100,0**	14,0	5,2	29,0	31,4	15,6	2,4	1,3	1,0
5 и више	**100,0**	26,6	6,8	31,7	22,5	11,1	0,8	0,3	0,3

(У %)

Број живорођене деце	Укупно	Без школе	1-3 разреда основне школе	4-7 разреда основне школе	Основно образовање	Средње образовање	Више образовање	Високо образовање	Непознато
Укупно	**100,0**	**100,0**	**100,0**	**100,0**	**100,0**	**100,0**	**100,0**	**100,0**	**100,0**
Без деце	29,3	28,8	14,4	10,8	32,1	31,4	24,8	33,0	33,6
1	22,5	10,5	17,0	22,3	18,2	24,1	27,2	27,1	21,0
2	37,9	24,6	35,6	42,5	36,7	38,5	42,5	35,7	35,7
3	7,5	16,9	19,1	14,8	9,6	5,2	4,7	4,0	7,7
4	1,8	9,4	8,1	5,9	2,3	0,6	0,8	0,2	1,6
5 и више	1,0	9,8	5,8	3,6	0,9	0,2	0,1	0,0	0,2

2.12-4. ЖЕНСКО СТАНОВНИШТВО СТАРО 15 И ВИШЕ ГОДИНА ПРЕМА БРОЈУ ЖИВОРОЂЕНЕ ДЕЦЕ И ШКОЛСКОЈ СПРЕМИ, Република Србија - АЛБАНЦИ

Број живорођене деце	Укупно	Без школе	1-3 разреда основне школе	4-7 разреда основне школе	Основно образовање	Средње образовање	Више образовање	Високо образовање	Непознато
Укупно	**21283**	**3587**	**259**	**3952**	**10672**	**1717**	**205**	**195**	**696**
Без деце	6631	710	31	752	4006	782	46	68	236
1	1481	153	10	221	813	171	16	27	70
2	3046	244	25	421	1747	353	43	54	159
3	3658	424	37	704	1991	263	61	29	149
4	2571	477	45	643	1194	112	27	12	61
5 и више	3896	1579	111	1211	921	36	12	5	21

(У %)

Број живорођене деце	Укупно	Без школе	1-3 разреда основне школе	4-7 разреда основне школе	Основно образовање	Средње образовање	Више образовање	Високо образовање	Непознато
Укупно	**100,0**	16,9	1,2	18,6	50,1	8,1	1,0	0,9	3,3
Без деце	**100,0**	10,7	0,5	11,3	60,4	11,8	0,7	1,0	3,6
1	**100,0**	10,3	0,7	14,9	54,9	11,5	1,1	1,8	4,7
2	**100,0**	8,0	0,8	13,8	57,4	11,6	1,4	1,8	5,2
3	**100,0**	11,6	1,0	19,2	54,4	7,2	1,7	0,8	4,1
4	**100,0**	18,6	1,8	25,0	46,4	4,4	1,1	0,5	2,4
5 и више	**100,0**	40,5	2,8	31,1	23,6	0,9	0,3	0,1	0,5

(У %)

Број живорођене деце	Укупно	Без школе	1-3 разреда основне школе	4-7 разреда основне школе	Основно образовање	Средње образовање	Више образовање	Високо образовање	Непознато
Укупно	**100,0**	**100,0**	**100,0**	**100,0**	**100,0**	**100,0**	**100,0**	**100,0**	**100,0**
Без деце	31,2	19,8	12,0	19,0	37,5	45,5	22,4	34,9	33,9
1	7,0	4,3	3,9	5,6	7,6	10,0	7,8	13,8	10,1
2	14,3	6,8	9,7	10,7	16,4	20,6	21,0	27,7	22,8
3	17,2	11,8	14,3	17,8	18,7	15,3	29,8	14,9	21,4
4	12,1	13,3	17,4	16,3	11,2	6,5	13,2	6,2	8,8
5 и више	18,3	44,0	42,9	30,6	8,6	2,1	5,9	2,6	3,0

2.12-5. ЖЕНСКО СТАНОВНИШТВО СТАРО 15 И ВИШЕ ГОДИНА ПРЕМА БРОЈУ ЖИВОРОЂЕНЕ ДЕЦЕ И ШКОЛСКОЈ СПРЕМИ, Република Србија - БОШЊАЦИ

Број живорођене деце	Укупно	Без школе	1-3 разреда основне школе	4-7 разреда основне школе	Основно образовање	Средње образовање	Више образовање	Високо образовање	Непознато
Укупно	**52129**	**6323**	**749**	**7565**	**20234**	**14130**	**848**	**1066**	**1214**
Без деце	17537	1266	84	1226	7449	6144	250	438	680
1	3966	217	20	306	1575	1517	96	138	97
2	9410	343	52	826	3699	3648	292	327	223
3	9166	671	118	1523	4141	2230	172	142	169
4	4962	853	138	1388	2027	473	31	19	33
5 и више	7088	2973	337	2296	1343	118	7	2	12

(У %)

Број живорођене деце	Укупно	Без школе	1-3 разреда основне школе	4-7 разреда основне школе	Основно образовање	Средње образовање	Више образовање	Високо образовање	Непознато
Укупно	**100,0**	12,1	1,4	14,5	38,8	27,1	1,6	2,0	2,3
Без деце	**100,0**	7,2	0,5	7,0	42,5	35,0	1,4	2,5	3,9
1	**100,0**	5,5	0,5	7,7	39,7	38,3	2,4	3,5	2,4
2	**100,0**	3,6	0,6	8,8	39,3	38,8	3,1	3,5	2,4
3	**100,0**	7,3	1,3	16,6	45,2	24,3	1,9	1,5	1,8
4	**100,0**	17,2	2,8	28,0	40,9	9,5	0,6	0,4	0,7
5 и више	**100,0**	41,9	4,8	32,4	18,9	1,7	0,1	0,0	0,2

(У %)

Број живорођене деце	Укупно	Без школе	1-3 разреда основне школе	4-7 разреда основне школе	Основно образовање	Средње образовање	Више образовање	Високо образовање	Непознато
Укупно	**100,0**	**100,0**	**100,0**	**100,0**	**100,0**	**100,0**	**100,0**	**100,0**	**100,0**
Без деце	33,6	20,0	11,2	16,2	36,8	43,5	29,5	41,1	56,0
1	7,6	3,4	2,7	4,0	7,8	10,7	11,3	12,9	8,0
2	18,1	5,4	6,9	10,9	18,3	25,8	34,4	30,7	18,4
3	17,6	10,6	15,8	20,1	20,5	15,8	20,3	13,3	13,9
4	9,5	13,5	18,4	18,3	10,0	3,3	3,7	1,8	2,7
5 и више	13,6	47,0	45,0	30,4	6,6	0,8	0,8	0,2	1,0

2.12-6. ЖЕНСКО СТАНОВНИШТВО СТАРО 15 И ВИШЕ ГОДИНА ПРЕМА БРОЈУ ЖИВОРОЂЕНЕ ДЕЦЕ И ШКОЛСКОЈ СПРЕМИ, Република Србија - МАЂАРИ

Број живорођене деце	Укупно	Без школе	1-3 разреда основне школе	4-7 разреда основне школе	Основно образовање	Средње образовање	Више образовање	Високо образовање	Непознато
Укупно	**136211**	**3377**	**5452**	**34163**	**42319**	**41839**	**4678**	**3856**	**527**
Без деце	26413	1062	580	2977	9146	10474	923	1028	223
1	33711	430	1149	8742	10110	10896	1273	1003	108
2	58736	777	2022	15567	18600	17826	2204	1582	158
3	11952	490	948	4419	3350	2258	247	212	28
4	3124	267	399	1411	712	279	25	22	9
5 и више	2275	351	354	1047	401	106	6	9	1

(У %)

Број живорођене деце	Укупно	Без школе	1-3 разреда основне школе	4-7 разреда основне школе	Основно образовање	Средње образовање	Више образовање	Високо образовање	Непознато
Укупно	**100,0**	2,5	4,0	25,1	31,1	30,7	3,4	2,8	0,4
Без деце	**100,0**	4,0	2,2	11,3	34,6	39,7	3,5	3,9	0,8
1	**100,0**	1,3	3,4	25,9	30,0	32,3	3,8	3,0	0,3
2	**100,0**	1,3	3,4	26,5	31,7	30,3	3,8	2,7	0,3
3	**100,0**	4,1	7,9	37,0	28,0	18,9	2,1	1,8	0,2
4	**100,0**	8,5	12,8	45,2	22,8	8,9	0,8	0,7	0,3
5 и више	**100,0**	15,4	15,6	46,0	17,6	4,7	0,3	0,4	0,0

(У %)

Број живорођене деце	Укупно	Без школе	1-3 разреда основне школе	4-7 разреда основне школе	Основно образовање	Средње образовање	Више образовање	Високо образовање	Непознато
Укупно	**100,0**	**100,0**	**100,0**	**100,0**	**100,0**	**100,0**	**100,0**	**100,0**	**100,0**
Без деце	19,4	31,4	10,6	8,7	21,6	25,0	19,7	26,7	42,3
1	24,7	12,7	21,1	25,6	23,9	26,0	27,2	26,0	20,5
2	43,1	23,0	37,1	45,6	44,0	42,6	47,1	41,0	30,0
3	8,8	14,5	17,4	12,9	7,9	5,4	5,3	5,5	5,3
4	2,3	7,9	7,3	4,1	1,7	0,7	0,5	0,6	1,7
5 и више	1,7	10,4	6,5	3,1	0,9	0,3	0,1	0,2	0,2

2.12-7. ЖЕНСКО СТАНОВНИШТВО СТАРО 15 И ВИШЕ ГОДИНА ПРЕМА БРОЈУ ЖИВОРОЂЕНЕ ДЕЦЕ И ШКОЛСКОЈ СПРЕМИ, Република Србија - МУСЛИМАНИ

Број живорођене деце	Укупно	Без школе	1-3 разреда основне школе	4-7 разреда основне школе	Основно образовање	Средње образовање	Више образовање	Високо образовање	Непознато
Укупно	**8100**	**875**	**170**	**1109**	**2955**	**2529**	**177**	**189**	**96**
Без деце	2169	164	18	125	820	867	46	68	61
1	1026	65	15	92	346	417	33	49	9
2	2526	101	26	303	985	948	82	63	18
3	1179	127	32	234	514	244	14	8	6
4	514	103	27	155	183	42	2	1	1
5 и више	686	315	52	200	107	11	-	-	1

(У %)

Број живорођене деце	Укупно	Без школе	1-3 разреда основне школе	4-7 разреда основне школе	Основно образовање	Средње образовање	Више образовање	Високо образовање	Непознато
Укупно	**100,0**	10,8	2,1	13,7	36,5	31,2	2,2	2,3	1,2
Без деце	**100,0**	7,6	0,8	5,8	37,8	40,0	2,1	3,1	2,8
1	**100,0**	6,3	1,5	9,0	33,7	40,6	3,2	4,8	0,9
2	**100,0**	4,0	1,0	12,0	39,0	37,5	3,2	2,5	0,7
3	**100,0**	10,8	2,7	19,8	43,6	20,7	1,2	0,7	0,5
4	**100,0**	20,0	5,3	30,2	35,6	8,2	0,4	0,2	0,2
5 и више	**100,0**	45,9	7,6	29,2	15,6	1,6	0,0	0,0	0,1

(У %)

Број живорођене деце	Укупно	Без школе	1-3 разреда основне школе	4-7 разреда основне школе	Основно образовање	Средње образовање	Више образовање	Високо образовање	Непознато
Укупно	**100,0**	**100,0**	**100,0**	**100,0**	**100,0**	**100,0**	**100,0**	**100,0**	**100,0**
Без деце	26,8	18,7	10,6	11,3	27,7	34,3	26,0	36,0	63,5
1	12,7	7,4	8,8	8,3	11,7	16,5	18,6	25,9	9,4
2	31,2	11,5	15,3	27,3	33,3	37,5	46,3	33,3	18,8
3	14,6	14,5	18,8	21,1	17,4	9,6	7,9	4,2	6,3
4	6,3	11,8	15,9	14,0	6,2	1,7	1,1	0,5	1,0
5 и више	8,5	36,0	30,6	18,0	3,6	0,4	0,0	0,0	1,0

2.12-8. ЖЕНСКО СТАНОВНИШТВО СТАРО 15 И ВИШЕ ГОДИНА ПРЕМА БРОЈУ ЖИВОРОЂЕНЕ ДЕЦЕ И ШКОЛСКОЈ СПРЕМИ, Република Србија - БУГАРИ

Број живорођене деце	Укупно	Без школе	1-3 разреда основне школе	4-7 разреда основне школе	Основно образовање	Средње образовање	Више образовање	Високо образовање	Непознато
Укупно	**8840**	**1102**	**492**	**2142**	**1974**	**2074**	**437**	**411**	**208**
Без деце	1676	193	58	199	429	539	77	124	57
1	1389	99	47	265	292	443	92	103	48
2	4059	317	199	1054	1001	987	240	173	88
3	1092	241	117	419	182	85	26	10	12
4	360	122	37	135	46	15	1	1	3
5 и више	264	130	34	70	24	5	1	-	-

(У %)

Број живорођене деце	Укупно	Без школе	1-3 разреда основне школе	4-7 разреда основне школе	Основно образовање	Средње образовање	Више образовање	Високо образовање	Непознато
Укупно	**100,0**	12,5	5,6	24,2	22,3	23,5	4,9	4,6	2,4
Без деце	**100,0**	11,5	3,5	11,9	25,6	32,2	4,6	7,4	3,4
1	**100,0**	7,1	3,4	19,1	21,0	31,9	6,6	7,4	3,5
2	**100,0**	7,8	4,9	26,0	24,7	24,3	5,9	4,3	2,2
3	**100,0**	22,1	10,7	38,4	16,7	7,8	2,4	0,9	1,1
4	**100,0**	33,9	10,3	37,5	12,8	4,2	0,3	0,3	0,8
5 и више	**100,0**	49,2	12,9	26,5	9,1	1,9	0,4	0,0	0,0

(У %)

Број живорођене деце	Укупно	Без школе	1-3 разреда основне школе	4-7 разреда основне школе	Основно образовање	Средње образовање	Више образовање	Високо образовање	Непознато
Укупно	**100,0**	**100,0**	**100,0**	**100,0**	**100,0**	**100,0**	**100,0**	**100,0**	**100,0**
Без деце	19,0	17,5	11,8	9,3	21,7	26,0	17,6	30,2	27,4
1	15,7	9,0	9,6	12,4	14,8	21,4	21,1	25,1	23,1
2	45,9	28,8	40,4	49,2	50,7	47,6	54,9	42,1	42,3
3	12,4	21,9	23,8	19,6	9,2	4,1	5,9	2,4	5,8
4	4,1	11,1	7,5	6,3	2,3	0,7	0,2	0,2	1,4
5 и више	3,0	11,8	6,9	3,3	1,2	0,2	0,2	0,0	0,0

2.12-9. ЖЕНСКО СТАНОВНИШТВО СТАРО 15 И ВИШЕ ГОДИНА ПРЕМА БРОЈУ ЖИВОРОЂЕНЕ ДЕЦЕ И ШКОЛСКОЈ СПРЕМИ, Република Србија - БУЊЕВЦИ

Број живорођене деце	Укупно	Без школе	1-3 разреда основне школе	4-7 разреда основне школе	Основно образовање	Средње образовање	Више образовање	Високо образовање	Непознато
Укупно	**9739**	**252**	**314**	**2750**	**2655**	**3226**	**265**	**264**	**13**
Без деце	2234	86	43	391	690	885	52	77	10
1	2400	30	48	648	617	889	83	84	1
2	3811	53	119	1069	1099	1261	120	88	2
3	843	37	60	366	194	164	10	12	-
4	242	14	20	152	36	17	-	3	-
5 и више	209	32	24	124	19	10	-	-	-

(У %)

Број живорођене деце	Укупно	Без школе	1-3 разреда основне школе	4-7 разреда основне школе	Основно образовање	Средње образовање	Више образовање	Високо образовање	Непознато
Укупно	**100,0**	2,6	3,2	28,2	27,3	33,1	2,7	2,7	0,1
Без деце	**100,0**	3,8	1,9	17,5	30,9	39,6	2,3	3,4	0,4
1	**100,0**	1,3	2,0	27,0	25,7	37,0	3,5	3,5	0,0
2	**100,0**	1,4	3,1	28,1	28,8	33,1	3,1	2,3	0,1
3	**100,0**	4,4	7,1	43,4	23,0	19,5	1,2	1,4	0,0
4	**100,0**	5,8	8,3	62,8	14,9	7,0	0,0	1,2	0,0
5 и више	**100,0**	15,3	11,5	59,3	9,1	4,8	0,0	0,0	0,0

(У %)

Број живорођене деце	Укупно	Без школе	1-3 разреда основне школе	4-7 разреда основне школе	Основно образовање	Средње образовање	Више образовање	Високо образовање	Непознато
Укупно	**100,0**	**100,0**	**100,0**	**100,0**	**100,0**	**100,0**	**100,0**	**100,0**	**100,0**
Без деце	22,9	34,1	13,7	14,2	26,0	27,4	19,6	29,2	76,9
1	24,6	11,9	15,3	23,6	23,2	27,6	31,3	31,8	7,7
2	39,1	21,0	37,9	38,9	41,4	39,1	45,3	33,3	15,4
3	8,7	14,7	19,1	13,3	7,3	5,1	3,8	4,5	0,0
4	2,5	5,6	6,4	5,5	1,4	0,5	0,0	1,1	0,0
5 и више	2,1	12,7	7,6	4,5	0,7	0,3	0,0	0,0	0,0

2.12-10. ЖЕНСКО СТАНОВНИШТВО СТАРО 15 И ВИШЕ ГОДИНА ПРЕМА БРОЈУ ЖИВОРОЂЕНЕ ДЕЦЕ И ШКОЛСКОЈ СПРЕМИ, Република Србија - ВЛАСИ

Број живорођене деце	Укупно	Без школе	1-3 разреда основне школе	4-7 разреда основне школе	Основно образовање	Средње образовање	Више образовање	Високо образовање	Непознато
Укупно	**17985**	**3610**	**864**	**7689**	**4077**	**1354**	**101**	**71**	**219**
Без деце	2427	504	91	484	837	402	25	22	62
1	4939	960	268	2483	861	268	27	24	48
2	8091	1332	340	3676	1988	590	45	23	97
3	1778	480	113	767	319	83	4	2	10
4	470	195	32	176	56	10	-	-	1
5 и више	280	139	20	103	16	1	-	-	1

(У %)

Број живорођене деце	Укупно	Без школе	1-3 разреда основне школе	4-7 разреда основне школе	Основно образовање	Средње образовање	Више образовање	Високо образовање	Непознато
Укупно	**100,0**	20,1	4,8	42,8	22,7	7,5	0,6	0,4	1,2
Без деце	**100,0**	20,8	3,7	19,9	34,5	16,6	1,0	0,9	2,6
1	**100,0**	19,4	5,4	50,3	17,4	5,4	0,5	0,5	1,0
2	**100,0**	16,5	4,2	45,4	24,6	7,3	0,6	0,3	1,2
3	**100,0**	27,0	6,4	43,1	17,9	4,7	0,2	0,1	0,6
4	**100,0**	41,5	6,8	37,4	11,9	2,1	0,0	0,0	0,2
5 и више	**100,0**	49,6	7,1	36,8	5,7	0,4	0,0	0,0	0,4

(У %)

Број живорођене деце	Укупно	Без школе	1-3 разреда основне школе	4-7 разреда основне школе	Основно образовање	Средње образовање	Више образовање	Високо образовање	Непознато
Укупно	**100,0**	**100,0**	**100,0**	**100,0**	**100,0**	**100,0**	**100,0**	**100,0**	**100,0**
Без деце	13,5	14,0	10,5	6,3	20,5	29,7	24,8	31,0	28,3
1	27,5	26,6	31,0	32,3	21,1	19,8	26,7	33,8	21,9
2	45,0	36,9	39,4	47,8	48,8	43,6	44,6	32,4	44,3
3	9,9	13,3	13,1	10,0	7,8	6,1	4,0	2,8	4,6
4	2,6	5,4	3,7	2,3	1,4	0,7	0,0	0,0	0,5
5 и више	1,6	3,9	2,3	1,3	0,4	0,1	0,0	0,0	0,5

2.12-11. ЖЕНСКО СТАНОВНИШТВО СТАРО 15 И ВИШЕ ГОДИНА ПРЕМА БРОЈУ ЖИВОРОЂЕНЕ ДЕЦЕ И ШКОЛСКОЈ СПРЕМИ, Република Србија - ГОРАНЦИ

Број живорођене деце	Укупно	Без школе	1-3 разреда основне школе	4-7 разреда основне школе	Основно образовање	Средње образовање	Више образовање	Високо образовање	Непознато
Укупно	**1742**	**98**	**15**	**221**	**896**	**473**	**11**	**11**	**17**
Без деце	494	22	-	11	219	225	4	6	7
1	186	2	4	11	83	84	-	-	2
2	571	6	1	57	343	147	7	4	6
3	279	17	4	77	162	16	-	1	2
4	117	17	1	45	54	-	-	-	-
5 и више	95	34	5	20	35	1	-	-	-

(У %)

Број живорођене деце	Укупно	Без школе	1-3 разреда основне школе	4-7 разреда основне школе	Основно образовање	Средње образовање	Више образовање	Високо образовање	Непознато
Укупно	**100,0**	5,6	0,9	12,7	51,4	27,2	0,6	0,6	1,0
Без деце	**100,0**	4,5	0,0	2,2	44,3	45,5	0,8	1,2	1,4
1	**100,0**	1,1	2,2	5,9	44,6	45,2	0,0	0,0	1,1
2	**100,0**	1,1	0,2	10,0	60,1	25,7	1,2	0,7	1,1
3	**100,0**	6,1	1,4	27,6	58,1	5,7	0,0	0,4	0,7
4	**100,0**	14,5	0,9	38,5	46,2	0,0	0,0	0,0	0,0
5 и више	**100,0**	35,8	5,3	21,1	36,8	1,1	0,0	0,0	0,0

(У %)

Број живорођене деце	Укупно	Без школе	1-3 разреда основне школе	4-7 разреда основне школе	Основно образовање	Средње образовање	Више образовање	Високо образовање	Непознато
Укупно	**100,0**	**100,0**	**100,0**	**100,0**	**100,0**	**100,0**	**100,0**	**100,0**	**100,0**
Без деце	28,4	22,4	0,0	5,0	24,4	47,6	36,4	54,5	41,2
1	10,7	2,0	26,7	5,0	9,3	17,8	0,0	0,0	11,8
2	32,8	6,1	6,7	25,8	38,3	31,1	63,6	36,4	35,3
3	16,0	17,3	26,7	34,8	18,1	3,4	0,0	9,1	11,8
4	6,7	17,3	6,7	20,4	6,0	0,0	0,0	0,0	0,0
5 и више	5,5	34,7	33,3	9,0	3,9	0,2	0,0	0,0	0,0

2.12-12. ЖЕНСКО СТАНОВНИШТВО СТАРО 15 И ВИШЕ ГОДИНА ПРЕМА БРОЈУ ЖИВОРОЂЕНЕ ДЕЦЕ И ШКОЛСКОЈ СПРЕМИ, Република Србија - ГРЦИ

Број живорођене деце	Укупно	Без школе	1-3 разреда основне школе	4-7 разреда основне школе	Основно образовање	Средње образовање	Више образовање	Високо образовање	Непознато
Укупно	**254**	**2**	**2**	**20**	**45**	**122**	**16**	**42**	**5**
Без деце	54	-	-	1	12	28	2	11	-
1	55	-	1	3	5	30	5	9	2
2	116	2	-	12	25	53	8	14	2
3	21	-	1	2	3	6	1	7	1
4	6	-	-	1	-	4	-	1	-
5 и више	2	-	-	1	-	1	-	-	-

(У %)

Број живорођене деце	Укупно	Без школе	1-3 разреда основне школе	4-7 разреда основне школе	Основно образовање	Средње образовање	Више образовање	Високо образовање	Непознато
Укупно	**100,0**	0,8	0,8	7,9	17,7	48,0	6,3	16,5	2,0
Без деце	**100,0**	0,0	0,0	1,9	22,2	51,9	3,7	20,4	0,0
1	**100,0**	0,0	1,8	5,5	9,1	54,5	9,1	16,4	3,6
2	**100,0**	1,7	0,0	10,3	21,6	45,7	6,9	12,1	1,7
3	**100,0**	0,0	4,8	9,5	14,3	28,6	4,8	33,3	4,8
4	**100,0**	0,0	0,0	16,7	0,0	66,7	0,0	16,7	0,0
5 и више	**100,0**	0,0	0,0	50,0	0,0	50,0	0,0	0,0	0,0

(У %)

Број живорођене деце	Укупно	Без школе	1-3 разреда основне школе	4-7 разреда основне школе	Основно образовање	Средње образовање	Више образовање	Високо образовање	Непознато
Укупно	**100,0**	**100,0**	**100,0**	**100,0**	**100,0**	**100,0**	**100,0**	**100,0**	**100,0**
Без деце	21,3	0,0	0,0	5,0	26,7	23,0	12,5	26,2	0,0
1	21,7	0,0	50,0	15,0	11,1	24,6	31,3	21,4	40,0
2	45,7	100,0	0,0	60,0	55,6	43,4	50,0	33,3	40,0
3	8,3	0,0	50,0	10,0	6,7	4,9	6,3	16,7	20,0
4	2,4	0,0	0,0	5,0	0,0	3,3	0,0	2,4	0,0
5 и више	0,8	0,0	0,0	5,0	0,0	0,8	0,0	0,0	0,0

2.12-13. ЖЕНСКО СТАНОВНИШТВО СТАРО 15 И ВИШЕ ГОДИНА ПРЕМА БРОЈУ ЖИВОРОЂЕНЕ ДЕЦЕ И ШКОЛСКОЈ СПРЕМИ, Република Србија - ЕГИПЋАНИ

Број живорођене деце	Укупно	Без школе	1-3 разреда основне школе	4-7 разреда основне школе	Основно образовање	Средње образовање	Више образовање	Високо образовање	Непознато
Укупно	**247**	**49**	**10**	**63**	**89**	**30**	**-**	**2**	**4**
Без деце	64	6	4	13	21	17	-	1	2
1	27	4	1	4	12	6	-	-	-
2	48	2	1	11	29	3	-	1	1
3	45	15	-	12	14	3	-	-	1
4	25	5	2	11	6	1	-	-	-
5 и више	38	17	2	12	7	-	-	-	-

(У %)

Број живорођене деце	Укупно	Без школе	1-3 разреда основне школе	4-7 разреда основне школе	Основно образовање	Средње образовање	Више образовање	Високо образовање	Непознато
Укупно	**100,0**	19,8	4,0	25,5	36,0	12,1	0,0	0,8	1,6
Без деце	**100,0**	9,4	6,3	20,3	32,8	26,6	0,0	1,6	3,1
1	**100,0**	14,8	3,7	14,8	44,4	22,2	0,0	0,0	0,0
2	**100,0**	4,2	2,1	22,9	60,4	6,3	0,0	2,1	2,1
3	**100,0**	33,3	0,0	26,7	31,1	6,7	0,0	0,0	2,2
4	**100,0**	20,0	8,0	44,0	24,0	4,0	0,0	0,0	0,0
5 и више	**100,0**	44,7	5,3	31,6	18,4	0,0	0,0	0,0	0,0

(У %)

Број живорођене деце	Укупно	Без школе	1-3 разреда основне школе	4-7 разреда основне школе	Основно образовање	Средње образовање	Више образовање	Високо образовање	Непознато
Укупно	**100,0**	**100,0**	**100,0**	**100,0**	**100,0**	**100,0**	**-**	**100,0**	**100,0**
Без деце	25,9	12,2	40,0	20,6	23,6	56,7	-	50,0	50,0
1	10,9	8,2	10,0	6,3	13,5	20,0	-	0,0	0,0
2	19,4	4,1	10,0	17,5	32,6	10,0	-	50,0	25,0
3	18,2	30,6	0,0	19,0	15,7	10,0	-	0,0	25,0
4	10,1	10,2	20,0	17,5	6,7	3,3	-	0,0	0,0
5 и више	15,4	34,7	20,0	19,0	7,9	0,0	-	0,0	0,0

2.12-14. ЖЕНСКО СТАНОВНИШТВО СТАРО 15 И ВИШЕ ГОДИНА ПРЕМА БРОЈУ ЖИВОРОЂЕНЕ ДЕЦЕ И ШКОЛСКОЈ СПРЕМИ, Република Србија - ЈЕВРЕЈИ

Број живорођене деце	Укупно	Без школе	1-3 разреда основне школе	4-7 разреда основне школе	Основно образовање	Средње образовање	Више образовање	Високо образовање	Непознато
Укупно	**669**	**5**	**5**	**11**	**68**	**264**	**75**	**229**	**12**
Без деце	204	-	-	3	35	86	16	61	3
1	182	2	1	6	4	72	17	76	4
2	238	1	3	1	20	93	34	81	5
3	33	1	-	1	5	11	5	10	-
4	9	1	1	-	3	1	2	1	-
5 и више	3	-	-	-	1	1	1	-	-

(У %)

Број живорођене деце	Укупно	Без школе	1-3 разреда основне школе	4-7 разреда основне школе	Основно образовање	Средње образовање	Више образовање	Високо образовање	Непознато
Укупно	**100,0**	0,7	0,7	1,6	10,2	39,5	11,2	34,2	1,8
Без деце	**100,0**	0,0	0,0	1,5	17,2	42,2	7,8	29,9	1,5
1	**100,0**	1,1	0,5	3,3	2,2	39,6	9,3	41,8	2,2
2	**100,0**	0,4	1,3	0,4	8,4	39,1	14,3	34,0	2,1
3	**100,0**	3,0	0,0	3,0	15,2	33,3	15,2	30,3	0,0
4	**100,0**	11,1	11,1	0,0	33,3	11,1	22,2	11,1	0,0
5 и више	**100,0**	0,0	0,0	0,0	33,3	33,3	33,3	0,0	0,0

(У %)

Број живорођене деце	Укупно	Без школе	1-3 разреда основне школе	4-7 разреда основне школе	Основно образовање	Средње образовање	Више образовање	Високо образовање	Непознато
Укупно	**100,0**	**100,0**	**100,0**	**100,0**	**100,0**	**100,0**	**100,0**	**100,0**	**100,0**
Без деце	30,5	0,0	0,0	27,3	51,5	32,6	21,3	26,6	25,0
1	27,2	40,0	20,0	54,5	5,9	27,3	22,7	33,2	33,3
2	35,6	20,0	60,0	9,1	29,4	35,2	45,3	35,4	41,7
3	4,9	20,0	0,0	9,1	7,4	4,2	6,7	4,4	0,0
4	1,3	20,0	20,0	0,0	4,4	0,4	2,7	0,4	0,0
5 и више	0,4	0,0	0,0	0,0	1,5	0,4	1,3	0,0	0,0

2.12-15. ЖЕНСКО СТАНОВНИШТВО СТАРО 15 И ВИШЕ ГОДИНА ПРЕМА БРОЈУ ЖИВОРОЂЕНЕ ДЕЦЕ И ШКОЛСКОЈ СПРЕМИ, Република Србија - МАКЕДОНЦИ

Број живорођене деце	Укупно	Без школе	1-3 разреда основне школе	4-7 разреда основне школе	Основно образовање	Средње образовање	Више образовање	Високо образовање	Непознато
Укупно	**13369**	**550**	**167**	**1502**	**3787**	**5353**	**722**	**1078**	**210**
Без деце	2227	79	11	116	650	1020	120	204	27
1	2197	41	14	192	566	968	141	240	35
2	7081	131	67	762	2074	2934	416	576	121
3	1329	144	42	266	388	371	41	52	25
4	326	78	19	106	71	43	3	5	1
5 и више	209	77	14	60	38	17	1	1	1

(У %)

Број живорођене деце	Укупно	Без школе	1-3 разреда основне школе	4-7 разреда основне школе	Основно образовање	Средње образовање	Више образовање	Високо образовање	Непознато
Укупно	**100,0**	4,1	1,2	11,2	28,3	40,0	5,4	8,1	1,6
Без деце	**100,0**	3,5	0,5	5,2	29,2	45,8	5,4	9,2	1,2
1	**100,0**	1,9	0,6	8,7	25,8	44,1	6,4	10,9	1,6
2	**100,0**	1,9	0,9	10,8	29,3	41,4	5,9	8,1	1,7
3	**100,0**	10,8	3,2	20,0	29,2	27,9	3,1	3,9	1,9
4	**100,0**	23,9	5,8	32,5	21,8	13,2	0,9	1,5	0,3
5 и више	**100,0**	36,8	6,7	28,7	18,2	8,1	0,5	0,5	0,5

(У %)

Број живорођене деце	Укупно	Без школе	1-3 разреда основне школе	4-7 разреда основне школе	Основно образовање	Средње образовање	Више образовање	Високо образовање	Непознато
Укупно	**100,0**	**100,0**	**100,0**	**100,0**	**100,0**	**100,0**	**100,0**	**100,0**	**100,0**
Без деце	16,7	14,4	6,6	7,7	17,2	19,1	16,6	18,9	12,9
1	16,4	7,5	8,4	12,8	14,9	18,1	19,5	22,3	16,7
2	53,0	23,8	40,1	50,7	54,8	54,8	57,6	53,4	57,6
3	9,9	26,2	25,1	17,7	10,2	6,9	5,7	4,8	11,9
4	2,4	14,2	11,4	7,1	1,9	0,8	0,4	0,5	0,5
5 и више	1,6	14,0	8,4	4,0	1,0	0,3	0,1	0,1	0,5

2.12-16. ЖЕНСКО СТАНОВНИШТВО СТАРО 15 И ВИШЕ ГОДИНА ПРЕМА БРОЈУ ЖИВОРОЂЕНЕ ДЕЦЕ И ШКОЛСКОЈ СПРЕМИ, Република Србија - НЕМЦИ

Број живорођене деце	Укупно	Без школе	1-3 разреда основне школе	4-7 разреда основне школе	Основно образовање	Средње образовање	Више образовање	Високо образовање	Непознато
Укупно	**2130**	**68**	**81**	**511**	**515**	**712**	**92**	**128**	**23**
Без деце	354	12	4	51	95	136	12	37	7
1	519	3	8	117	126	183	38	36	8
2	886	16	38	217	203	319	40	48	5
3	235	20	15	74	62	56	1	6	1
4	83	7	8	31	21	13	1	1	1
5 и више	53	10	8	21	8	5	-	-	1

(У %)

Број живорођене деце	Укупно	Без школе	1-3 разреда основне школе	4-7 разреда основне школе	Основно образовање	Средње образовање	Више образовање	Високо образовање	Непознато
Укупно	**100,0**	3,2	3,8	24,0	24,2	33,4	4,3	6,0	1,1
Без деце	**100,0**	3,4	1,1	14,4	26,8	38,4	3,4	10,5	2,0
1	**100,0**	0,6	1,5	22,5	24,3	35,3	7,3	6,9	1,5
2	**100,0**	1,8	4,3	24,5	22,9	36,0	4,5	5,4	0,6
3	**100,0**	8,5	6,4	31,5	26,4	23,8	0,4	2,6	0,4
4	**100,0**	8,4	9,6	37,3	25,3	15,7	1,2	1,2	1,2
5 и више	**100,0**	18,9	15,1	39,6	15,1	9,4	0,0	0,0	1,9

(У %)

Број живорођене деце	Укупно	Без школе	1-3 разреда основне школе	4-7 разреда основне школе	Основно образовање	Средње образовање	Више образовање	Високо образовање	Непознато
Укупно	**100,0**	**100,0**	**100,0**	**100,0**	**100,0**	**100,0**	**100,0**	**100,0**	**100,0**
Без деце	16,6	17,6	4,9	10,0	18,4	19,1	13,0	28,9	30,4
1	24,4	4,4	9,9	22,9	24,5	25,7	41,3	28,1	34,8
2	41,6	23,5	46,9	42,5	39,4	44,8	43,5	37,5	21,7
3	11,0	29,4	18,5	14,5	12,0	7,9	1,1	4,7	4,3
4	3,9	10,3	9,9	6,1	4,1	1,8	1,1	0,8	4,3
5 и више	2,5	14,7	9,9	4,1	1,6	0,7	0,0	0,0	4,3

2.12-17. ЖЕНСКО СТАНОВНИШТВО СТАРО 15 И ВИШЕ ГОДИНА ПРЕМА БРОЈУ ЖИВОРОЂЕНЕ ДЕЦЕ И ШКОЛСКОЈ СПРЕМИ, Република Србија - РОМИ

Број живорођене деце	Укупно	Без школе	1-3 разреда основне школе	4-7 разреда основне школе	Основно образовање	Средње образовање	Више образовање	Високо образовање	Непознато
Укупно	**36769**	**12606**	**2670**	**10833**	**8765**	**1632**	**38**	**16**	**209**
Без деце	7542	2515	523	1815	2067	511	15	6	90
1	4912	1220	373	1544	1374	354	8	7	32
2	9932	2333	681	3346	2936	557	14	3	62
3	6765	2303	542	2209	1534	156	1	-	20
4	3630	1725	277	1054	539	32	-	-	3
5 и више	3988	2510	274	865	315	22	-	-	2

(У %)

Број живорођене деце	Укупно	Без школе	1-3 разреда основне школе	4-7 разреда основне школе	Основно образовање	Средње образовање	Више образовање	Високо образовање	Непознато
Укупно	**100,0**	34,3	7,3	29,5	23,8	4,4	0,1	0,0	0,6
Без деце	**100,0**	33,3	6,9	24,1	27,4	6,8	0,2	0,1	1,2
1	**100,0**	24,8	7,6	31,4	28,0	7,2	0,2	0,1	0,7
2	**100,0**	23,5	6,9	33,7	29,6	5,6	0,1	0,0	0,6
3	**100,0**	34,0	8,0	32,7	22,7	2,3	0,0	0,0	0,3
4	**100,0**	47,5	7,6	29,0	14,8	0,9	0,0	0,0	0,1
5 и више	**100,0**	62,9	6,9	21,7	7,9	0,6	0,0	0,0	0,1

(У %)

Број живорођене деце	Укупно	Без школе	1-3 разреда основне школе	4-7 разреда основне школе	Основно образовање	Средње образовање	Више образовање	Високо образовање	Непознато
Укупно	**100,0**	**100,0**	**100,0**	**100,0**	**100,0**	**100,0**	**100,0**	**100,0**	**100,0**
Без деце	20,5	20,0	19,6	16,8	23,6	31,3	39,5	37,5	43,1
1	13,4	9,7	14,0	14,3	15,7	21,7	21,1	43,8	15,3
2	27,0	18,5	25,5	30,9	33,5	34,1	36,8	18,8	29,7
3	18,4	18,3	20,3	20,4	17,5	9,6	2,6	0,0	9,6
4	9,9	13,7	10,4	9,7	6,1	2,0	0,0	0,0	1,4
5 и више	10,8	19,9	10,3	8,0	3,6	1,3	0,0	0,0	1,0

2.12-18. ЖЕНСКО СТАНОВНИШТВО СТАРО 15 И ВИШЕ ГОДИНА ПРЕМА БРОЈУ ЖИВОРОЂЕНЕ ДЕЦЕ И ШКОЛСКОЈ СПРЕМИ, Република Србија - РУМУНИ

Број живорођене деце	Укупно	Без школе	1-3 разреда основне школе	4-7 разреда основне школе	Основно образовање	Средње образовање	Више образовање	Високо образовање	Непознато
Укупно	**16424**	**1236**	**579**	**4700**	**4843**	**3462**	**659**	**662**	**283**
Без деце	3075	212	67	390	1060	925	126	227	68
1	4205	186	129	1152	1243	974	218	209	94
2	6824	344	203	2281	2054	1332	292	215	103
3	1496	208	115	584	364	180	22	10	13
4	475	133	37	179	87	34	-	1	4
5 и више	349	153	28	114	35	17	1	-	1

(У %)

Број живорођене деце	Укупно	Без школе	1-3 разреда основне школе	4-7 разреда основне школе	Основно образовање	Средње образовање	Више образовање	Високо образовање	Непознато
Укупно	**100,0**	7,5	3,5	28,6	29,5	21,1	4,0	4,0	1,7
Без деце	**100,0**	6,9	2,2	12,7	34,5	30,1	4,1	7,4	2,2
1	**100,0**	4,4	3,1	27,4	29,6	23,2	5,2	5,0	2,2
2	**100,0**	5,0	3,0	33,4	30,1	19,5	4,3	3,2	1,5
3	**100,0**	13,9	7,7	39,0	24,3	12,0	1,5	0,7	0,9
4	**100,0**	28,0	7,8	37,7	18,3	7,2	0,0	0,2	0,8
5 и више	**100,0**	43,8	8,0	32,7	10,0	4,9	0,3	0,0	0,3

(У %)

Број живорођене деце	Укупно	Без школе	1-3 разреда основне школе	4-7 разреда основне школе	Основно образовање	Средње образовање	Више образовање	Високо образовање	Непознато
Укупно	**100,0**	**100,0**	**100,0**	**100,0**	**100,0**	**100,0**	**100,0**	**100,0**	**100,0**
Без деце	18,7	17,2	11,6	8,3	21,9	26,7	19,1	34,3	24,0
1	25,6	15,0	22,3	24,5	25,7	28,1	33,1	31,6	33,2
2	41,5	27,8	35,1	48,5	42,4	38,5	44,3	32,5	36,4
3	9,1	16,8	19,9	12,4	7,5	5,2	3,3	1,5	4,6
4	2,9	10,8	6,4	3,8	1,8	1,0	0,0	0,2	1,4
5 и више	2,1	12,4	4,8	2,4	0,7	0,5	0,2	0,0	0,4

2.12-19. ЖЕНСКО СТАНОВНИШТВО СТАРО 15 И ВИШЕ ГОДИНА ПРЕМА БРОЈУ ЖИВОРОЂЕНЕ ДЕЦЕ И ШКОЛСКОЈ СПРЕМИ, Република Србија - РУСИ

Број живорођене деце	Укупно	Без школе	1-3 разреда основне школе	4-7 разреда основне школе	Основно образовање	Средње образовање	Више образовање	Високо образовање	Непознато
Укупно	**1833**	**30**	**10**	**53**	**195**	**738**	**174**	**562**	**71**
Без деце	322	5	1	10	45	121	21	106	13
1	587	8	1	5	48	214	60	221	30
2	756	9	1	17	78	339	82	205	25
3	122	2	5	12	16	50	8	27	2
4	27	2	2	1	5	10	3	3	1
5 и више	19	4	-	8	3	4	-	-	-

(У %)

Број живорођене деце	Укупно	Без школе	1-3 разреда основне школе	4-7 разреда основне школе	Основно образовање	Средње образовање	Више образовање	Високо образовање	Непознато
Укупно	**100,0**	1,6	0,5	2,9	10,6	40,3	9,5	30,7	3,9
Без деце	**100,0**	1,6	0,3	3,1	14,0	37,6	6,5	32,9	4,0
1	**100,0**	1,4	0,2	0,9	8,2	36,5	10,2	37,6	5,1
2	**100,0**	1,2	0,1	2,2	10,3	44,8	10,8	27,1	3,3
3	**100,0**	1,6	4,1	9,8	13,1	41,0	6,6	22,1	1,6
4	**100,0**	7,4	7,4	3,7	18,5	37,0	11,1	11,1	3,7
5 и више	**100,0**	21,1	0,0	42,1	15,8	21,1	0,0	0,0	0,0

(У %)

Број живорођене деце	Укупно	Без школе	1-3 разреда основне школе	4-7 разреда основне школе	Основно образовање	Средње образовање	Више образовање	Високо образовање	Непознато
Укупно	**100,0**	**100,0**	**100,0**	**100,0**	**100,0**	**100,0**	**100,0**	**100,0**	**100,0**
Без деце	17,6	16,7	10,0	18,9	23,1	16,4	12,1	18,9	18,3
1	32,0	26,7	10,0	9,4	24,6	29,0	34,5	39,3	42,3
2	41,2	30,0	10,0	32,1	40,0	45,9	47,1	36,5	35,2
3	6,7	6,7	50,0	22,6	8,2	6,8	4,6	4,8	2,8
4	1,5	6,7	20,0	1,9	2,6	1,4	1,7	0,5	1,4
5 и више	1,0	13,3	0,0	15,1	1,5	0,5	0,0	0,0	0,0

2.12-20. ЖЕНСКО СТАНОВНИШТВО СТАРО 15 И ВИШЕ ГОДИНА ПРЕМА БРОЈУ ЖИВОРОЂЕНЕ ДЕЦЕ И ШКОЛСКОЈ СПРЕМИ, Република Србија - РУСИНИ

Број живорођене деце	Укупно	Без школе	1-3 разреда основне школе	4-7 разреда основне школе	Основно образовање	Средње образовање	Више образовање	Високо образовање	Непознато
Укупно	**7198**	**112**	**172**	**1796**	**1733**	**2614**	**336**	**381**	**54**
Без деце	1587	46	21	156	464	734	63	87	16
1	1285	14	21	336	247	480	82	91	14
2	3174	28	68	811	757	1169	154	168	19
3	816	13	31	309	195	204	32	29	3
4	217	7	20	114	44	22	5	3	2
5 и више	119	4	11	70	26	5	-	3	-

(У %)

Број живорођене деце	Укупно	Без школе	1-3 разреда основне школе	4-7 разреда основне школе	Основно образовање	Средње образовање	Више образовање	Високо образовање	Непознато
Укупно	**100,0**	1,6	2,4	25,0	24,1	36,3	4,7	5,3	0,8
Без деце	**100,0**	2,9	1,3	9,8	29,2	46,3	4,0	5,5	1,0
1	**100,0**	1,1	1,6	26,1	19,2	37,4	6,4	7,1	1,1
2	**100,0**	0,9	2,1	25,6	23,9	36,8	4,9	5,3	0,6
3	**100,0**	1,6	3,8	37,9	23,9	25,0	3,9	3,6	0,4
4	**100,0**	3,2	9,2	52,5	20,3	10,1	2,3	1,4	0,9
5 и више	**100,0**	3,4	9,2	58,8	21,8	4,2	0,0	2,5	0,0

(У %)

Број живорођене деце	Укупно	Без школе	1-3 разреда основне школе	4-7 разреда основне школе	Основно образовање	Средње образовање	Више образовање	Високо образовање	Непознато
Укупно	**100,0**	**100,0**	**100,0**	**100,0**	**100,0**	**100,0**	**100,0**	**100,0**	**100,0**
Без деце	22,0	41,1	12,2	8,7	26,8	28,1	18,8	22,8	29,6
1	17,9	12,5	12,2	18,7	14,3	18,4	24,4	23,9	25,9
2	44,1	25,0	39,5	45,2	43,7	44,7	45,8	44,1	35,2
3	11,3	11,6	18,0	17,2	11,3	7,8	9,5	7,6	5,6
4	3,0	6,3	11,6	6,3	2,5	0,8	1,5	0,8	3,7
5 и више	1,7	3,6	6,4	3,9	1,5	0,2	0,0	0,8	0,0

2.12-21. ЖЕНСКО СТАНОВНИШТВО СТАРО 15 И ВИШЕ ГОДИНА ПРЕМА БРОЈУ ЖИВОРОЂЕНЕ ДЕЦЕ И ШКОЛСКОЈ СПРЕМИ, Република Србија - СЛОВАЦИ

Број живорођене деце	Укупно	Без школе	1-3 разреда основне школе	4-7 разреда основне школе	Основно образовање	Средње образовање	Више образовање	Високо образовање	Непознато
Укупно	**26864**	**499**	**566**	**7647**	**8882**	**7420**	**904**	**759**	**187**
Без деце	5224	193	69	599	1934	2011	154	208	56
1	5465	68	104	1577	1679	1599	211	195	32
2	12305	103	206	3529	4222	3343	495	320	87
3	2586	56	102	1157	783	399	43	36	10
4	703	25	44	419	163	49	1	-	2
5 и више	581	54	41	366	101	19	-	-	-

(У %)

Број живорођене деце	Укупно	Без школе	1-3 разреда основне школе	4-7 разреда основне школе	Основно образовање	Средње образовање	Више образовање	Високо образовање	Непознато
Укупно	**100,0**	1,9	2,1	28,5	33,1	27,6	3,4	2,8	0,7
Без деце	**100,0**	3,7	1,3	11,5	37,0	38,5	2,9	4,0	1,1
1	**100,0**	1,2	1,9	28,9	30,7	29,3	3,9	3,6	0,6
2	**100,0**	0,8	1,7	28,7	34,3	27,2	4,0	2,6	0,7
3	**100,0**	2,2	3,9	44,7	30,3	15,4	1,7	1,4	0,4
4	**100,0**	3,6	6,3	59,6	23,2	7,0	0,1	0,0	0,3
5 и више	**100,0**	9,3	7,1	63,0	17,4	3,3	0,0	0,0	0,0

(У %)

Број живорођене деце	Укупно	Без школе	1-3 разреда основне школе	4-7 разреда основне школе	Основно образовање	Средње образовање	Више образовање	Високо образовање	Непознато
Укупно	**100,0**	**100,0**	**100,0**	**100,0**	**100,0**	**100,0**	**100,0**	**100,0**	**100,0**
Без деце	19,4	38,7	12,2	7,8	21,8	27,1	17,0	27,4	29,9
1	20,3	13,6	18,4	20,6	18,9	21,5	23,3	25,7	17,1
2	45,8	20,6	36,4	46,1	47,5	45,1	54,8	42,2	46,5
3	9,6	11,2	18,0	15,1	8,8	5,4	4,8	4,7	5,3
4	2,6	5,0	7,8	5,5	1,8	0,7	0,1	0,0	1,1
5 и више	2,2	10,8	7,2	4,8	1,1	0,3	0,0	0,0	0,0

2.12-22. ЖЕНСКО СТАНОВНИШТВО СТАРО 15 И ВИШЕ ГОДИНА ПРЕМА БРОЈУ ЖИВОРОЂЕНЕ ДЕЦЕ И ШКОЛСКОЈ СПРЕМИ, Република Србија - СЛОВЕНЦИ

Број живорођене деце	Укупно	Без школе	1-3 разреда основне школе	4-7 разреда основне школе	Основно образовање	Средње образовање	Више образовање	Високо образовање	Непознато
Укупно	**3003**	**36**	**23**	**233**	**730**	**1428**	**215**	**304**	**34**
Без деце	572	10	5	29	140	270	35	80	3
1	748	2	3	56	151	377	60	90	9
2	1305	13	8	98	305	650	99	114	18
3	291	6	3	34	99	111	17	17	4
4	53	4	3	10	15	16	3	2	-
5 и више	34	1	1	6	20	4	1	1	-

(У %)

Број живорођене деце	Укупно	Без школе	1-3 разреда основне школе	4-7 разреда основне школе	Основно образовање	Средње образовање	Више образовање	Високо образовање	Непознато
Укупно	**100,0**	1,2	0,8	7,8	24,3	47,6	7,2	10,1	1,1
Без деце	**100,0**	1,7	0,9	5,1	24,5	47,2	6,1	14,0	0,5
1	**100,0**	0,3	0,4	7,5	20,2	50,4	8,0	12,0	1,2
2	**100,0**	1,0	0,6	7,5	23,4	49,8	7,6	8,7	1,4
3	**100,0**	2,1	1,0	11,7	34,0	38,1	5,8	5,8	1,4
4	**100,0**	7,5	5,7	18,9	28,3	30,2	5,7	3,8	0,0
5 и више	**100,0**	2,9	2,9	17,6	58,8	11,8	2,9	2,9	0,0

(У %)

Број живорођене деце	Укупно	Без школе	1-3 разреда основне школе	4-7 разреда основне школе	Основно образовање	Средње образовање	Више образовање	Високо образовање	Непознато
Укупно	**100,0**	**100,0**	**100,0**	**100,0**	**100,0**	**100,0**	**100,0**	**100,0**	**100,0**
Без деце	19,0	27,8	21,7	12,4	19,2	18,9	16,3	26,3	8,8
1	24,9	5,6	13,0	24,0	20,7	26,4	27,9	29,6	26,5
2	43,5	36,1	34,8	42,1	41,8	45,5	46,0	37,5	52,9
3	9,7	16,7	13,0	14,6	13,6	7,8	7,9	5,6	11,8
4	1,8	11,1	13,0	4,3	2,1	1,1	1,4	0,7	0,0
5 и више	1,1	2,8	4,3	2,6	2,7	0,3	0,5	0,3	0,0

2.12-23. ЖЕНСКО СТАНОВНИШТВО СТАРО 15 И ВИШЕ ГОДИНА ПРЕМА БРОЈУ ЖИВОРОЂЕНЕ ДЕЦЕ И ШКОЛСКОЈ СПРЕМИ, Република Србија - ТУРЦИ

Број живорођене деце	Укупно	Без школе	1-3 разреда основне школе	4-7 разреда основне школе	Основно образовање	Средње образовање	Више образовање	Високо образовање	Непознато
Укупно	**187**	**26**	**2**	**25**	**67**	**49**	**6**	**9**	**3**
Без деце	41	5	-	5	16	10	-	5	-
1	29	1	-	4	10	11	-	1	2
2	62	2	1	4	24	23	4	3	1
3	23	3	1	2	12	5	-	-	-
4	13	4	-	3	4	-	2	-	-
5 и више	19	11	-	7	1	-	-	-	-

(У %)

Број живорођене деце	Укупно	Без школе	1-3 разреда основне школе	4-7 разреда основне школе	Основно образовање	Средње образовање	Више образовање	Високо образовање	Непознато
Укупно	**100,0**	13,9	1,1	13,4	35,8	26,2	3,2	4,8	1,6
Без деце	**100,0**	12,2	0,0	12,2	39,0	24,4	0,0	12,2	0,0
1	**100,0**	3,4	0,0	13,8	34,5	37,9	0,0	3,4	6,9
2	**100,0**	3,2	1,6	6,5	38,7	37,1	6,5	4,8	1,6
3	**100,0**	13,0	4,3	8,7	52,2	21,7	0,0	0,0	0,0
4	**100,0**	30,8	0,0	23,1	30,8	0,0	15,4	0,0	0,0
5 и више	**100,0**	57,9	0,0	36,8	5,3	0,0	0,0	0,0	0,0

(У %)

Број живорођене деце	Укупно	Без школе	1-3 разреда основне школе	4-7 разреда основне школе	Основно образовање	Средње образовање	Више образовање	Високо образовање	Непознато
Укупно	**100,0**	**100,0**	**100,0**	**100,0**	**100,0**	**100,0**	**100,0**	**100,0**	**100,0**
Без деце	21,9	19,2	0,0	20,0	23,9	20,4	0,0	55,6	0,0
1	15,5	3,8	0,0	16,0	14,9	22,4	0,0	11,1	66,7
2	33,2	7,7	50,0	16,0	35,8	46,9	66,7	33,3	33,3
3	12,3	11,5	50,0	8,0	17,9	10,2	0,0	0,0	0,0
4	7,0	15,4	0,0	12,0	6,0	0,0	33,3	0,0	0,0
5 и више	10,2	42,3	0,0	28,0	1,5	0,0	0,0	0,0	0,0

2.12-24. ЖЕНСКО СТАНОВНИШТВО СТАРО 15 И ВИШЕ ГОДИНА ПРЕМА БРОЈУ ЖИВОРОЂЕНЕ ДЕЦЕ И ШКОЛСКОЈ СПРЕМИ, Република Србија - УКРАЈИНЦИ

Број живорођене деце	Укупно	Без школе	1-3 разреда основне школе	4-7 разреда основне школе	Основно образовање	Средње образовање	Више образовање	Високо образовање	Непознато
Укупно	**2669**	**204**	**81**	**412**	**545**	**1071**	**127**	**188**	**41**
Без деце	577	29	8	38	137	279	32	43	11
1	526	22	9	56	98	236	32	62	11
2	1082	52	35	195	213	449	52	71	15
3	312	46	14	73	65	88	11	11	4
4	101	21	8	37	17	17	-	1	-
5 и више	71	34	7	13	15	2	-	-	-

(У %)

Број живорођене деце	Укупно	Без школе	1-3 разреда основне школе	4-7 разреда основне школе	Основно образовање	Средње образовање	Више образовање	Високо образовање	Непознато
Укупно	**100,0**	7,6	3,0	15,4	20,4	40,1	4,8	7,0	1,5
Без деце	**100,0**	5,0	1,4	6,6	23,7	48,4	5,5	7,5	1,9
1	**100,0**	4,2	1,7	10,6	18,6	44,9	6,1	11,8	2,1
2	**100,0**	4,8	3,2	18,0	19,7	41,5	4,8	6,6	1,4
3	**100,0**	14,7	4,5	23,4	20,8	28,2	3,5	3,5	1,3
4	**100,0**	20,8	7,9	36,6	16,8	16,8	0,0	1,0	0,0
5 и више	**100,0**	47,9	9,9	18,3	21,1	2,8	0,0	0,0	0,0

(У %)

Број живорођене деце	Укупно	Без школе	1-3 разреда основне школе	4-7 разреда основне школе	Основно образовање	Средње образовање	Више образовање	Високо образовање	Непознато
Укупно	**100,0**	**100,0**	**100,0**	**100,0**	**100,0**	**100,0**	**100,0**	**100,0**	**100,0**
Без деце	21,6	14,2	9,9	9,2	25,1	26,1	25,2	22,9	26,8
1	19,7	10,8	11,1	13,6	18,0	22,0	25,2	33,0	26,8
2	40,5	25,5	43,2	47,3	39,1	41,9	40,9	37,8	36,6
3	11,7	22,5	17,3	17,7	11,9	8,2	8,7	5,9	9,8
4	3,8	10,3	9,9	9,0	3,1	1,6	0,0	0,5	0,0
5 и више	2,7	16,7	8,6	3,2	2,8	0,2	0,0	0,0	0,0

2.12-25. ЖЕНСКО СТАНОВНИШТВО СТАРО 15 И ВИШЕ ГОДИНА ПРЕМА БРОЈУ ЖИВОРОЂЕНЕ ДЕЦЕ И ШКОЛСКОЈ СПРЕМИ, Република Србија - ХРВАТИ

Број живорођене деце	Укупно	Без школе	1-3 разреда основне школе	4-7 разреда основне школе	Основно образовање	Средње образовање	Више образовање	Високо образовање	Непознато
Укупно	**38754**	**1798**	**1036**	**7599**	**9982**	**14284**	**1755**	**1994**	**306**
Без деце	7402	425	161	925	2069	2920	307	523	72
1	8118	298	171	1537	1937	3185	412	504	74
2	17510	481	371	3201	4571	6985	921	847	133
3	3993	271	187	1230	1071	1006	102	105	21
4	1021	150	76	409	222	132	12	15	5
5 и више	710	173	70	297	112	56	1	-	1

(У %)

Број живорођене деце	Укупно	Без школе	1-3 разреда основне школе	4-7 разреда основне школе	Основно образовање	Средње образовање	Више образовање	Високо образовање	Непознато
Укупно	**100,0**	4,6	2,7	19,6	25,8	36,9	4,5	5,1	0,8
Без деце	**100,0**	5,7	2,2	12,5	28,0	39,4	4,1	7,1	1,0
1	**100,0**	3,7	2,1	18,9	23,9	39,2	5,1	6,2	0,9
2	**100,0**	2,7	2,1	18,3	26,1	39,9	5,3	4,8	0,8
3	**100,0**	6,8	4,7	30,8	26,8	25,2	2,6	2,6	0,5
4	**100,0**	14,7	7,4	40,1	21,7	12,9	1,2	1,5	0,5
5 и више	**100,0**	24,4	9,9	41,8	15,8	7,9	0,1	0,0	0,1

(У %)

Број живорођене деце	Укупно	Без школе	1-3 разреда основне школе	4-7 разреда основне школе	Основно образовање	Средње образовање	Више образовање	Високо образовање	Непознато
Укупно	**100,0**	**100,0**	**100,0**	**100,0**	**100,0**	**100,0**	**100,0**	**100,0**	**100,0**
Без деце	19,1	23,6	15,5	12,2	20,7	20,4	17,5	26,2	23,5
1	20,9	16,6	16,5	20,2	19,4	22,3	23,5	25,3	24,2
2	45,2	26,8	35,8	42,1	45,8	48,9	52,5	42,5	43,5
3	10,3	15,1	18,1	16,2	10,7	7,0	5,8	5,3	6,9
4	2,6	8,3	7,3	5,4	2,2	0,9	0,7	0,8	1,6
5 и више	1,8	9,6	6,8	3,9	1,1	0,4	0,1	0,0	0,3

2.12-26. ЖЕНСКО СТАНОВНИШТВО СТАРО 15 И ВИШЕ ГОДИНА ПРЕМА БРОЈУ ЖИВОРОЂЕНЕ ДЕЦЕ И ШКОЛСКОЈ СПРЕМИ, Република Србија - ЧЕСИ

Број живорођене деце	Укупно	Без школе	1-3 разреда основне школе	4-7 разреда основне школе	Основно образовање	Средње образовање	Више образовање	Високо образовање	Непознато
Укупно	**1145**	**19**	**10**	**202**	**277**	**469**	**68**	**71**	**29**
Без деце	218	7	1	25	59	93	12	17	4
1	220	2	4	24	43	102	13	25	7
2	544	5	4	92	128	238	37	26	14
3	113	2	1	32	34	31	6	3	4
4	35	2	-	19	10	4	-	-	-
5 и више	15	1	-	10	3	1	-	-	-

(У %)

Број живорођене деце	Укупно	Без школе	1-3 разреда основне школе	4-7 разреда основне школе	Основно образовање	Средње образовање	Више образовање	Високо образовање	Непознато
Укупно	**100,0**	1,7	0,9	17,6	24,2	41,0	5,9	6,2	2,5
Без деце	**100,0**	3,2	0,5	11,5	27,1	42,7	5,5	7,8	1,8
1	**100,0**	0,9	1,8	10,9	19,5	46,4	5,9	11,4	3,2
2	**100,0**	0,9	0,7	16,9	23,5	43,8	6,8	4,8	2,6
3	**100,0**	1,8	0,9	28,3	30,1	27,4	5,3	2,7	3,5
4	**100,0**	5,7	0,0	54,3	28,6	11,4	0,0	0,0	0,0
5 и више	**100,0**	6,7	0,0	66,7	20,0	6,7	0,0	0,0	0,0

(У %)

Број живорођене деце	Укупно	Без школе	1-3 разреда основне школе	4-7 разреда основне школе	Основно образовање	Средње образовање	Више образовање	Високо образовање	Непознато
Укупно	**100,0**	**100,0**	**100,0**	**100,0**	**100,0**	**100,0**	**100,0**	**100,0**	**100,0**
Без деце	19,0	36,8	10,0	12,4	21,3	19,8	17,6	23,9	13,8
1	19,2	10,5	40,0	11,9	15,5	21,7	19,1	35,2	24,1
2	47,5	26,3	40,0	45,5	46,2	50,7	54,4	36,6	48,3
3	9,9	10,5	10,0	15,8	12,3	6,6	8,8	4,2	13,8
4	3,1	10,5	0,0	9,4	3,6	0,9	0,0	0,0	0,0
5 и више	1,3	5,3	0,0	5,0	1,1	0,2	0,0	0,0	0,0

2.12-27. ЖЕНСКО СТАНОВНИШТВО СТАРО 15 И ВИШЕ ГОДИНА ПРЕМА БРОЈУ ЖИВОРОЂЕНЕ ДЕЦЕ И ШКОЛСКОЈ СПРЕМИ, Република Србија - ШОКЦИ

Број живорођене деце	Укупно	Без школе	1-3 разреда основне школе	4-7 разреда основне школе	Основно образовање	Средње образовање	Више образовање	Високо образовање	Непознато
Укупно	**439**	**11**	**23**	**129**	**126**	**124**	**15**	**10**	**1**
Без деце	61	1	4	13	19	22	1	1	-
1	117	4	6	36	34	30	5	2	-
2	210	1	8	58	67	63	8	5	-
3	35	5	2	14	4	7	1	2	-
4	8	-	2	4	1	1	-	-	-
5 и више	8	-	1	4	1	1	-	-	1

(У %)

Број живорођене деце	Укупно	Без школе	1-3 разреда основне школе	4-7 разреда основне школе	Основно образовање	Средње образовање	Више образовање	Високо образовање	Непознато
Укупно	**100,0**	2,5	5,2	29,4	28,7	28,2	3,4	2,3	0,2
Без деце	**100,0**	1,6	6,6	21,3	31,1	36,1	1,6	1,6	0,0
1	**100,0**	3,4	5,1	30,8	29,1	25,6	4,3	1,7	0,0
2	**100,0**	0,5	3,8	27,6	31,9	30,0	3,8	2,4	0,0
3	**100,0**	14,3	5,7	40,0	11,4	20,0	2,9	5,7	0,0
4	**100,0**	0,0	25,0	50,0	12,5	12,5	0,0	0,0	0,0
5 и више	**100,0**	0,0	12,5	50,0	12,5	12,5	0,0	0,0	12,5

(У %)

Број живорођене деце	Укупно	Без школе	1-3 разреда основне школе	4-7 разреда основне школе	Основно образовање	Средње образовање	Више образовање	Високо образовање	Непознато
Укупно	**100,0**	**100,0**	**100,0**	**100,0**	**100,0**	**100,0**	**100,0**	**100,0**	**100,0**
Без деце	13,9	9,1	17,4	10,1	15,1	17,7	6,7	10,0	0,0
1	26,7	36,4	26,1	27,9	27,0	24,2	33,3	20,0	0,0
2	47,8	9,1	34,8	45,0	53,2	50,8	53,3	50,0	0,0
3	8,0	45,5	8,7	10,9	3,2	5,6	6,7	20,0	0,0
4	1,8	0,0	8,7	3,1	0,8	0,8	0,0	0,0	0,0
5 и више	1,8	0,0	4,3	3,1	0,8	0,8	0,0	0,0	100,0

2.12-28. ЖЕНСКО СТАНОВНИШТВО СТАРО 15 И ВИШЕ ГОДИНА ПРЕМА БРОЈУ ЖИВОРОЂЕНЕ ДЕЦЕ И ШКОЛСКОЈ СПРЕМИ, Република Србија - АШКАЛИЈЕ

Број живорођене деце	Укупно	Без школе	1-3 разреда основне школе	4-7 разреда основне школе	Основно образовање	Средње образовање	Више образовање	Високо образовање	Непознато
Укупно	**205**	**46**	**8**	**47**	**82**	**14**	**3**	**3**	**2**
Без деце	66	14	2	12	29	7	-	-	2
1	20	5	1	2	7	2	1	2	-
2	42	5	-	5	25	4	2	1	-
3	28	3	4	13	8	-	-	-	-
4	24	4	1	12	6	1	-	-	-
5 и више	25	15	-	3	7	-	-	-	-

(У %)

Број живорођене деце	Укупно	Без школе	1-3 разреда основне школе	4-7 разреда основне школе	Основно образовање	Средње образовање	Више образовање	Високо образовање	Непознато
Укупно	**100,0**	22,4	3,9	22,9	40,0	6,8	1,5	1,5	1,0
Без деце	**100,0**	21,2	3,0	18,2	43,9	10,6	0,0	0,0	3,0
1	**100,0**	25,0	5,0	10,0	35,0	10,0	5,0	10,0	0,0
2	**100,0**	11,9	0,0	11,9	59,5	9,5	4,8	2,4	0,0
3	**100,0**	10,7	14,3	46,4	28,6	0,0	0,0	0,0	0,0
4	**100,0**	16,7	4,2	50,0	25,0	4,2	0,0	0,0	0,0
5 и више	**100,0**	60,0	0,0	12,0	28,0	0,0	0,0	0,0	0,0

(У %)

Број живорођене деце	Укупно	Без школе	1-3 разреда основне школе	4-7 разреда основне школе	Основно образовање	Средње образовање	Више образовање	Високо образовање	Непознато
Укупно	**100,0**	**100,0**	**100,0**	**100,0**	**100,0**	**100,0**	**100,0**	**100,0**	**100,0**
Без деце	32,2	30,4	25,0	25,5	35,4	50,0	0,0	0,0	100,0
1	9,8	10,9	12,5	4,3	8,5	14,3	33,3	66,7	0,0
2	20,5	10,9	0,0	10,6	30,5	28,6	66,7	33,3	0,0
3	13,7	6,5	50,0	27,7	9,8	0,0	0,0	0,0	0,0
4	11,7	8,7	12,5	25,5	7,3	7,1	0,0	0,0	0,0
5 и више	12,2	32,6	0,0	6,4	8,5	0,0	0,0	0,0	0,0

2.12-29. ЖЕНСКО СТАНОВНИШТВО СТАРО 15 И ВИШЕ ГОДИНА ПРЕМА БРОЈУ ЖИВОРОЂЕНЕ ДЕЦЕ И ШКОЛСКОЈ СПРЕМИ, Република Србија - ЦИНЦАРИ

Број живорођене деце	Укупно	Без школе	1-3 разреда основне школе	4-7 разреда основне школе	Основно образовање	Средње образовање	Више образовање	Високо образовање	Непознато
Укупно	**138**	**4**	**4**	**17**	**23**	**48**	**4**	**35**	**3**
Без деце	37	2	1	2	8	10	-	14	-
1	28	1	1	4	4	9	1	5	3
2	64	-	-	8	8	29	3	16	-
3	8	1	2	3	2	-	-	-	-
4	1	-	-	-	1	-	-	-	-
5 и више	-	-	-	-	-	-	-	-	-

(У %)

Број живорођене деце	Укупно	Без школе	1-3 разреда основне школе	4-7 разреда основне школе	Основно образовање	Средње образовање	Више образовање	Високо образовање	Непознато
Укупно	**100,0**	2,9	2,9	12,3	16,7	34,8	2,9	25,4	2,2
Без деце	**100,0**	5,4	2,7	5,4	21,6	27,0	0,0	37,8	0,0
1	**100,0**	3,6	3,6	14,3	14,3	32,1	3,6	17,9	10,7
2	**100,0**	0,0	0,0	12,5	12,5	45,3	4,7	25,0	0,0
3	**100,0**	12,5	25,0	37,5	25,0	0,0	0,0	0,0	0,0
4	**100,0**	0,0	0,0	0,0	100,0	0,0	0,0	0,0	0,0
5 и више	-	-	-	-	-	-	-	-	-

(У %)

Број живорођене деце	Укупно	Без школе	1-3 разреда основне школе	4-7 разреда основне школе	Основно образовање	Средње образовање	Више образовање	Високо образовање	Непознато
Укупно	**100,0**	**100,0**	**100,0**	**100,0**	**100,0**	**100,0**	**100,0**	**100,0**	**100,0**
Без деце	26,8	50,0	25,0	11,8	34,8	20,8	0,0	40,0	0,0
1	20,3	25,0	25,0	23,5	17,4	18,8	25,0	14,3	100,0
2	46,4	0,0	0,0	47,1	34,8	60,4	75,0	45,7	0,0
3	5,8	25,0	50,0	17,6	8,7	0,0	0,0	0,0	0,0
4	0,7	0,0	0,0	0,0	4,3	0,0	0,0	0,0	0,0
5 и више	0,0	0,0	0,0	0,0	0,0	0,0	0,0	0,0	0,0

2.13. ЈУГОСЛОВЕНСКИ ГРАЂАНИ НА РАДУ КОД СТРАНОГ ПОСЛОДАВЦА ИЛИ НА САМОСТАЛНОМ РАДУ И ЧЛАНОВИ ПОРОДИЦЕ КОЈИ СА ЊИМА БОРАВЕ У ИНОСТРАНСТВУ ПРЕМА ЗЕМЉИ И ДУЖИНИ РАДА-БОРАВКА, РЕПУБЛИКА СРБИЈА-УКУПНО

	Укупно	Године рада-боравка у иностранству									Просечна дужина
		Испод 1 год.	1-4	5-9	10-14	15-19	20-24	25-29	30 и више	Непознато	
Укупно	**414839**	**20027**	**69617**	**74953**	**78982**	**28822**	**26991**	**22831**	**39838**	**52778**	**12,9**
Немачка	102799	3750	15572	16928	17088	5797	6689	7127	16759	13089	15,0
Аустрија	87844	3091	9048	13027	22387	7501	6830	7064	9229	9667	14,6
Швајцарска	65751	2006	8416	12117	15793	7632	6243	2703	2408	8433	12,4
Француска	27040	952	3211	3081	3576	2314	2756	2714	5365	3071	17,6
Италија	20428	2235	6594	5482	3137	677	539	216	173	1375	6,8
САД	16240	1169	4688	3437	2695	967	606	435	940	1303	9,7
Шведска	14049	602	1704	2230	3013	1035	912	779	1761	2013	14,4
Канада	10908	612	2506	4152	1623	370	228	229	324	864	8,6
Аустралија	7490	291	1313	1541	1378	548	465	314	804	836	12,9
Холандија	6280	303	1852	1225	936	266	292	261	526	619	10,7
Мађарска	5343	297	1583	1826	1191	64	27	10	13	332	6,9
Руска Федерација	5178	918	1509	1751	529	77	27	9	11	347	5,4
Велика Британија	4153	331	1251	793	1001	171	88	72	137	309	8,6
Остале земље и непознато	41336	3470	10370	7363	4635	1403	1289	898	1388	10520	8,5

(У %)

	Укупно	Године рада-боравка у иностранству								
		Испод 1 год.	1-4	5-9	10-14	15-19	20-24	25-29	30 и више	Непознато
Укупно	**100,00**	**100,00**	**100,00**	**100,00**	**100,00**	**100,00**	**100,00**	**100,00**	**100,00**	**100,00**
Немачка	24,78	18,72	22,37	22,58	21,64	20,11	24,78	31,22	42,07	24,80
Аустрија	21,18	15,43	13,00	17,38	28,03	26,03	25,30	30,94	23,17	18,32
Швајцарска	15,85	10,02	12,09	16,17	20,00	26,48	23,13	11,84	6,04	15,98
Француска	6,52	4,75	4,61	4,11	4,53	8,03	10,21	11,89	13,47	5,82
Италија	4,92	11,16	9,47	7,31	3,97	2,36	2,00	0,95	0,43	2,61
САД	3,91	5,84	6,73	4,59	3,41	3,36	2,25	1,91	2,36	2,47
Шведска	3,39	3,01	2,45	2,98	3,81	3,59	3,38	3,41	4,42	3,81
Канада	2,63	3,06	3,60	5,54	2,05	1,28	0,84	1,00	0,81	1,64
Аустралија	1,81	1,45	1,89	2,06	1,74	1,90	1,72	1,38	2,02	1,58
Холандија	1,51	1,51	2,66	1,63	1,19	0,92	1,08	1,14	1,32	1,17
Мађарска	1,29	1,48	2,27	2,44	1,51	0,22	0,10	0,04	0,03	0,63
Руска Федерација	1,25	4,58	2,17	2,34	0,67	0,27	0,10	0,04	0,03	0,66
Велика Британија	1,00	1,65	1,80	1,06	1,27	0,59	0,33	0,32	0,34	0,59
Остале земље и непознато	9,96	17,33	14,90	9,82	5,87	4,87	4,78	3,93	3,48	19,93

(У %)

	Укупно	Године рада-боравка у иностранству								
		Испод 1 год.	1-4	5-9	10-14	15-19	20-24	25-29	30 и више	Непознато
Укупно	**100,00**	4,8	16,8	18,1	19,0	6,9	6,5	5,5	9,6	12,7
Немачка	**100,00**	3,6	15,1	16,5	16,6	5,6	6,5	6,9	16,3	12,7
Аустрија	**100,00**	3,5	10,3	14,8	25,5	8,5	7,8	8,0	10,5	11,0
Швајцарска	**100,00**	3,1	12,8	18,4	24,0	11.6	9,5	4,1	3,7	12,8
Француска	**100,00**	3,5	11,9	11,4	13,2	8,6	10,2	10,0	19,8	11,4
Италија	**100,00**	10,9	32,3	26,8	15,4	3,3	2,6	1,1	0,8	6,7
САД	**100,00**	7,2	28,9	21,2	16,6	6,0	3,7	2,7	5,8	8,0
Шведска	**100,00**	4,3	12,1	15,9	21,4	7,4	6,5	5,5	12,5	14,3
Канада	**100,00**	5,6	23,0	38,1	14,9	3,4	2,1	2,1	3,0	7,9
Аустралија	**100,00**	3,9	17,5	20,6	18,4	7,3	6,2	4,2	10,7	11,2
Холандија	**100,00**	4,8	29,5	19,5	14,9	4,2	4,6	4,2	8,4	9,9
Мађарска	**100,00**	5,6	29,6	34,2	22,3	1,2	0,5	0,2	0,2	6,2
Руска Федерација	**100,00**	17,7	29,1	33,8	10,2	1,5	0,5	0,2	0,2	6,7
Велика Британија	**100,00**	8,0	30,1	19,1	24,1	4,1	2,1	1,7	3,3	7,4
Остале земље и непознато	**100,00**	8,4	25,1	17,8	11,2	3,4	3,1	2,2	3,4	25,4

2.13-1. ЈУГОСЛОВЕНСКИ ГРАЂАНИ НА РАДУ КОД СТРАНОГ ПОСЛОДАВЦА ИЛИ НА САМОСТАЛНОМ РАДУ И ЧЛАНОВИ ПОРОДИЦЕ КОЈИ СА ЊИМА БОРАВЕ У ИНОСТРАНСТВУ ПРЕМА ЗЕМЉИ И ДУЖИНИ РАДА-БОРАВКА, СРБИ

	Укупно	Године рада-боравка у иностранству									Просечна дужина
		Испод 1 год.	1-4	5-9	10-14	15-19	20-24	25-29	30 и више	Непознато	
Укупно	**264434**	**14152**	**41146**	**45599**	**51293**	**20532**	**19218**	**17143**	**29151**	**26200**	**13,6**
Аустрија	65187	2278	6417	9598	17208	5663	5134	5687	7344	5858	14,9
Немачка	52446	2110	5796	6770	8356	3719	4304	4899	11414	5078	17,3
Швајцарска	41081	1396	4891	7229	10114	5169	4334	1899	1757	4292	13,0
Француска	21453	787	2439	2403	2818	1923	2244	2328	4531	1980	18,0
Италија	16487	1799	5464	4475	2603	550	436	190	133	837	6,8
САД	10854	906	3133	2385	1908	697	383	251	481	710	9,2
Шведска	8324	375	960	1176	1610	784	682	562	1193	982	15,5
Канада	8244	486	1888	3257	1220	282	157	176	228	550	8,5
Аустралија	5445	223	1022	1132	1015	425	345	238	540	505	12,7
Руска Федерација	4188	794	1252	1464	416	53	14	3	3	189	5,2
Холандија	3528	215	771	634	593	195	233	198	422	267	12,6
Велика Британија	3202	282	990	563	814	138	62	55	109	189	8,5
Остале земље и непознато	23995	2501	6123	4513	2618	934	890	657	996	4763	8,7

(У %)

	Укупно	Године рада-боравка у иностранству								
		Испод 1 год.	1-4	5-9	10-14	15-19	20-24	25-29	30 и више	Непознато
Укупно	**100,0**	**100,0**	**100,0**	**100,0**	**100,0**	**100,0**	**100,0**	**100,0**	**100,0**	**100,0**
Аустрија	24,7	16,1	15,6	21,0	33,5	27,6	26,7	33,2	25,2	22,4
Немачка	19,8	14,9	14,1	14,8	16,3	18,1	22,4	28,6	39,2	19,4
Швајцарска	15,5	9,9	11,9	15,9	19,7	25,2	22,6	11,1	6,0	16,4
Француска	8,1	5,6	5,9	5,3	5,5	9,4	11,7	13,6	15,5	7,6
Италија	6,2	12,7	13,3	9,8	5,1	2,7	2,3	1,1	0,5	3,2
САД	4,1	6,4	7,6	5,2	3,7	3,4	2,0	1,5	1,7	2,7
Шведска	3,1	2,6	2,3	2,6	3,1	3,8	3,5	3,3	4,1	3,7
Канада	3,1	3,4	4,6	7,1	2,4	1,4	0,8	1,0	0,8	2,1
Аустралија	2,1	1,6	2,5	2,5	2,0	2,1	1,8	1,4	1,9	1,9
Руска Федерација	1,6	5,6	3,0	3,2	0,8	0,3	0,1	0,0	0,0	0,7
Холандија	1,3	1,5	1,9	1,4	1,2	0,9	1,2	1,2	1,4	1,0
Велика Британија	1,2	2,0	2,4	1,2	1,6	0,7	0,3	0,3	0,4	0,7
Остале земље и непознато	9,1	17,7	14,9	9,9	5,1	4,5	4,6	3,8	3,4	18,2

(У %)

	Укупно	Године рада-боравка у иностранству								
		Испод 1 год.	1-4	5-9	10-14	15-19	20-24	25-29	30 и више	Непознато
Укупно	**100,0**	5,4	15,6	17,2	19,4	7,8	7,3	6,5	11,0	9,9
Аустрија	**100,0**	3,5	9,8	14,7	26,4	8,7	7,9	8,7	11,3	9,0
Немачка	**100,0**	4,0	11,1	12,9	15,9	7,1	8,2	9,3	21,8	9,7
Швајцарска	**100,0**	3,4	11,9	17,6	24,6	12,6	10,5	4,6	4,3	10,4
Француска	**100,0**	3,7	11,4	11,2	13,1	9,0	10,5	10,9	21,1	9,2
Италија	**100,0**	10,9	33,1	27,1	15,8	3,3	2,6	1,2	0,8	5,1
САД	**100,0**	8,3	28,9	22,0	17,6	6,4	3,5	2,3	4,4	6,5
Шведска	**100,0**	4,5	11,5	14,1	19,3	9,4	8,2	6,8	14,3	11,8
Канада	**100,0**	5,9	22,9	39,5	14,8	3,4	1,9	2,1	2,8	6,7
Аустралија	**100,0**	4,1	18,8	20,8	18,6	7,8	6,3	4,4	9,9	9,3
Руска Федерација	**100,0**	19,0	29,9	35,0	9,9	1,3	0,3	0,1	0,1	4,5
Холандија	**100,0**	6,1	21,9	18,0	16,8	5,5	6,6	5,6	12,0	7,6
Велика Британија	**100,0**	8,8	30,9	17,6	25,4	4,3	1,9	1,7	3,4	5,9
Остале земље и непознато	**100,0**	10,4	25,5	18,8	10,9	3,9	3,7	2,7	4,2	19,8

2.13-2. ЈУГОСЛОВЕНСКИ ГРАЂАНИ НА РАДУ КОД СТРАНОГ ПОСЛОДАВЦА ИЛИ НА САМОСТАЛНОМ РАДУ И ЧЛАНОВИ ПОРОДИЦЕ КОЈИ СА ЊИМА БОРАВЕ У ИНОСТРАНСТВУ ПРЕМА ЗЕМЉИ И ДУЖИНИ РАДА-БОРАВКА, ЦРНОГОРЦИ

	Укупно	Године рада-боравка у иностранству									Просечна дужина
		Испод 1 год.	1-4	5-9	10-14	15-19	20-24	25-29	30 и више	Непознато	
Укупно	**1293**	**134**	**305**	**276**	**223**	**72**	**56**	**37**	**100**	**90**	**10,2**
Немачка	253	13	33	44	36	18	17	18	59	15	16,5
Америка	155	22	53	25	33	7	3	1	1	10	6,8
Италија	90	18	31	23	10	2	1	1	1	3	5,9
Канада	90	4	25	41	10	3	3	-	1	3	7,4
Швајцарска	86	1	11	16	22	16	7	2	3	8	12,4
Аустрија	80	8	9	14	24	1	7	6	7	4	12,9
Руска Федерација	69	12	17	25	13	1	-	-	-	1	5,9
Француска	48	9	8	5	8	6	4	1	4	3	11,4
Велика Британија	44	7	10	7	13	3	2	1	1	-	9,3
Аустралија	40	-	5	12	11	-	1	1	7	3	13,6
Холандија	38	3	12	6	6	3	-	1	2	5	9,0
Шведска	30	2	1	7	8	2	4	2	3	1	14,7
Данска	26	3	5	4	3	2	1	-	4	4	12,5
Словенија	21	3	10	2	1	3	-	-	-	2	5,8
Грчка	20	3	9	3	3	-	1	-	-	1	5,4
Луксембург	13	4	3	1	-	-	5	-	-	-	9,3
Остале земље и непознато	190	22	63	41	22	5	-	3	7	27	6,9

(У %)

	Укупно	Године рада-боравка у иностранству								
		Испод 1 год.	1-4	5-9	10-14	15-19	20-24	25-29	30 и више	Непознато
Укупно	**100,0**	**100,0**	**100,0**	**100,0**	**100,0**	**100,0**	**100,0**	**100,0**	**100,0**	**100,0**
Немачка	19,6	9,7	10,8	15,9	16,1	25,0	30,4	48,6	59,0	16,7
Америка	12,0	16,4	17,4	9,1	14,8	9,7	5,4	2,7	1,0	11,1
Италија	7,0	13,4	10,2	8,3	4,5	2,8	1,8	2,7	1,0	3,3
Канада	7,0	3,0	8,2	14,9	4,5	4,2	5,4	0,0	1,0	3,3
Швајцарска	6,7	0,7	3,6	5,8	9,9	22,2	12,5	5,4	3,0	8,9
Аустрија	6,2	6,0	3,0	5,1	10,8	1,4	12,5	16,2	7,0	4,4
Руска Федерација	5,3	9,0	5,6	9,1	5,8	1,4	0,0	0,0	0,0	1,1
Француска	3,7	6,7	2,6	1,8	3,6	8,3	7,1	2,7	4,0	3,3
Велика Британија	3,4	5,2	3,3	2,5	5,8	4,2	3,6	2,7	1,0	0,0
Аустралија	3,1	0,0	1,6	4,3	4,9	0,0	1,8	2,7	7,0	3,3
Холандија	2,9	2,2	3,9	2,2	2,7	4,2	0,0	2,7	2,0	5,6
Шведска	2,3	1,5	0,3	2,5	3,6	2,8	7,1	5,4	3,0	1,1
Данска	2,0	2,2	1,6	1,4	1,3	2,8	1,8	0,0	4,0	4,4
Словенија	1,6	2,2	3,3	0,7	0,4	4,2	0,0	0,0	0,0	2,2
Грчка	1,5	2,2	3,0	1,1	1,3	0,0	1,8	0,0	0,0	1,1
Луксембург	1,0	3,0	1,0	0,4	0,0	0,0	8,9	0,0	0,0	0,0
Остале земље и непознато	14,7	16,4	20,7	14,9	9,9	6,9	0,0	8,1	7,0	30,0

(У %)

	Укупно	Године рада-боравка у иностранству								
		Испод 1 год.	1-4	5-9	10-14	15-19	20-24	25-29	30 и више	Непознато
Укупно	**100,0**	10,4	23,6	21,3	17,2	5,6	4,3	2,9	7,7	7,0
Немачка	**100,0**	5,1	13,0	17,4	14,2	7,1	6,7	7,1	23,3	5,9
Америка	**100,0**	14,2	34,2	16,1	21,3	4,5	1,9	0,6	0,6	6,5
Италија	**100,0**	20,0	34,4	25,6	11,1	2,2	1,1	1,1	1,1	3,3
Канада	**100,0**	4,4	27,8	45,6	11,1	3,3	3,3	0,0	1,1	3,3
Швајцарска	**100,0**	1,2	12,8	18,6	25,6	18,6	8,1	2,3	3,5	9,3
Аустрија	**100,0**	10,0	11,3	17,5	30,0	1,3	8,8	7,5	8,8	5,0
Руска Федерација	**100,0**	17,4	24,6	36,2	18,8	1,4	0,0	0,0	0,0	1,4
Француска	**100,0**	18,8	16,7	10,4	16,7	12,5	8,3	2,1	8,3	6,3
Велика Британија	**100,0**	15,9	22,7	15,9	29,5	6,8	4,5	2,3	2,3	0,0

	Укупно	Године рада-боравка у иностранству								
		Испод 1 год.	1-4	5-9	10-14	15-19	20-24	25-29	30 и више	Непо-знато
Аустралија	**100,0**	0,0	12,5	30,0	27,5	0,0	2,5	2,5	17,5	7,5
Холандија	**100,0**	7,9	31,6	15,8	15,8	7,9	0,0	2,6	5,3	13,2
Шведска	**100,0**	6,7	3,3	23,3	26,7	6,7	13,3	6,7	10,0	3,3
Данска	**100,0**	11,5	19,2	15,4	11,5	7,7	3,8	0,0	15,4	15,4
Словенија	**100,0**	14,3	47,6	9,5	4,8	14,3	0,0	0,0	0,0	9,5
Грчка	**100,0**	15,0	45,0	15,0	15,0	0,0	5,0	0,0	0,0	5,0
Луксембург	**100,0**	30,8	23,1	7,7	0,0	0,0	38,5	0,0	0,0	0,0
Остале земље и непознато	**100,0**	11,6	33,2	21,6	11,6	2,6	0,0	1,6	3,7	14,2

2.13-3. ЈУГОСЛОВЕНСКИ ГРАЂАНИ НА РАДУ КОД СТРАНОГ ПОСЛОДАВЦА ИЛИ НА САМОСТАЛНОМ РАДУ И ЧЛАНОВИ ПОРОДИЦЕ КОЈИ СА ЊИМА БОРАВЕ У ИНОСТРАНСТВУ ПРЕМА ЗЕМЉИ И ДУЖИНИ РАДА-БОРАВКА, ЈУГОСЛОВЕНИ

	Укупно	Године рада-боравка у иностранству								
		Испод 1 год.	1-4	5-9	10-14	15-19	20-24	25-29	30 и више	Непо-знато
Укупно	**3390**	**174**	**609**	**690**	**690**	**205**	**194**	**172**	**404**	**252**
Немачка	1143	30	129	143	240	85	88	96	240	92
Аустрија	332	10	33	43	88	26	33	25	59	15
Америка	244	12	71	70	55	15	3	2	6	10
Швајцарска	221	5	25	37	47	20	21	19	21	26
Канада	174	4	38	85	27	9	3	1	4	3
Француска	152	7	22	28	24	11	16	5	30	9
Велика Британија	132	3	30	46	37	4	1	1	-	10
Италија	114	17	30	41	15	3	1	1	2	4
Шведска	96	6	11	5	26	8	3	7	13	17
Холандија	82	1	14	18	26	5	3	4	8	3
Грчка	61	9	30	19	1	1	-	-	-	1
Мађарска	61	3	22	20	10	2	1	-	-	3
Аустралија	58	-	9	13	16	2	4	4	6	4
Белгија	38	6	8	6	7	2	3	2	4	-
Руска Федерација	34	9	7	14	2	1	1	-	-	-
Остале земље и непознато	448	52	130	102	69	11	13	5	11	55

(У %)

	Укупно	Године рада-боравка у иностранству								
		Испод 1 год.	1-4	5-9	10-14	15-19	20-24	25-29	30 и више	Непо-знато
Укупно	**100,0**	**100,0**	**100,0**	**100,0**	**100,0**	**100,0**	**100,0**	**100,0**	**100,0**	**100,0**
Немачка	33,7	17,2	21,2	20,7	34,8	41,5	45,4	55,8	59,4	36,5
Аустрија	9,8	5,7	5,4	6,2	12,8	12,7	17,0	14,5	14,6	6,0
Америка	7,2	6,9	11,7	10,1	8,0	7,3	1,5	1,2	1,5	4,0
Швајцарска	6,5	2,9	4,1	5,4	6,8	9,8	10,8	11,0	5,2	10,3
Канада	5,1	2,3	6,2	12,3	3,9	4,4	1,5	0,6	1,0	1,2
Француска	4,5	4,0	3,6	4,1	3,5	5,4	8,2	2,9	7,4	3,6
Велика Британија	3,9	1,7	4,9	6,7	5,4	2,0	0,5	0,6	0,0	4,0
Италија	3,4	9,8	4,9	5,9	2,2	1,5	0,5	0,6	0,5	1,6
Шведска	2,8	3,4	1,8	0,7	3,8	3,9	1,5	4,1	3,2	6,7
Холандија	2,4	0,6	2,3	2,6	3,8	2,4	1,5	2,3	2,0	1,2
Грчка	1,8	5,2	4,9	2,8	0,1	0,5	0,0	0,0	0,0	0,4
Мађарска	1,8	1,7	3,6	2,9	1,4	1,0	0,5	0,0	0,0	1,2
Аустралија	1,7	0,0	1,5	1,9	2,3	1,0	2,1	2,3	1,5	1,6
Белгија	1,1	3,4	1,3	0,9	1,0	1,0	1,5	1,2	1,0	0,0
Руска Федерација	1,0	5,2	1,1	2,0	0,3	0,5	0,5	0,0	0,0	0,0
Остале земље и непознато	13,2	29,9	21,3	14,8	10,0	5,4	6,7	2,9	2,7	21,8

(У %)

	Укупно	Године рада-боравка у иностранству								
		Испод 1 год.	1-4	5-9	10-14	15-19	20-24	25-29	30 и више	Непо-знато
Укупно	**100,0**	5,1	18,0	20,4	20,4	6,0	5,7	5,1	11,9	7,4
Немачка	**100,0**	2,6	11,3	12,5	21,0	7,4	7,7	8,4	21,0	8,0
Аустрија	**100,0**	3,0	9,9	13,0	26,5	7,8	9,9	7,5	17,8	4,5
Америка	**100,0**	4,9	29,1	28,7	22,5	6,1	1,2	0,8	2,5	4,1
Швајцарска	**100,0**	2,3	11,3	16,7	21,3	9,0	9,5	8,6	9,5	11,8
Канада	**100,0**	2,3	21,8	48,9	15,5	5,2	1,7	0,6	2,3	1,7
Француска	**100,0**	4,6	14,5	18,4	15,8	7,2	10,5	3,3	19,7	5,9
Велика Британија	**100,0**	2,3	22,7	34,8	28,0	3,0	0,8	0,8	0,0	7,6
Италија	**100,0**	14,9	26,3	36,0	13,2	2,6	0,9	0,9	1,8	3,5
Шведска	**100,0**	6,3	11,5	5,2	27,1	8,3	3,1	7,3	13,5	17,7
Холандија	**100,0**	1,2	17,1	22,0	31,7	6,1	3,7	4,9	9,8	3,7
Грчка	**100,0**	14,8	49,2	31,1	1,6	1,6	0,0	0,0	0,0	1,6
Мађарска	**100,0**	4,9	36,1	32,8	16,4	3,3	1,6	0,0	0,0	4,9
Аустралија	**100,0**	0,0	15,5	22,4	27,6	3,4	6,9	6,9	10,3	6,9
Белгија	**100,0**	15,8	21,1	15,8	18,4	5,3	7,9	5,3	10,5	0,0
Руска Федерација	**100,0**	26,5	20,6	41,2	5,9	2,9	2,9	0,0	0,0	0,0
Остале земље и непознато	**100,0**	11,6	29,0	22,8	15,4	2,5	2,9	1,1	2,5	12,3

2.13-4. ЈУГОСЛОВЕНСКИ ГРАЂАНИ НА РАДУ КОД СТРАНОГ ПОСЛОДАВЦА ИЛИ НА САМОСТАЛНОМ РАДУ И ЧЛАНОВИ ПОРОДИЦЕ КОЈИ СА ЊИМА БОРАВЕ У ИНОСТРАНСТВУ ПРЕМА ЗЕМЉИ И ДУЖИНИ РАДА-БОРАВКА, АЛБАНЦИ

	Укупно	Године рада-боравка у иностранству									Просе-чна дужи-на
		Испод 1 год.	1-4	5-9	10-14	15-19	20-24	25-29	30 и више	Непо-знато	
Укупно	**21627**	**605**	**4792**	**4859**	**4824**	**1462**	**995**	**377**	**427**	**3286**	**9,5**
Швајцарска	13552	320	2262	3104	3314	1214	792	249	150	2147	10,2
Немачка	4060	127	723	1145	884	153	129	83	245	571	10,2
Аустрија	1058	58	341	209	241	26	21	15	16	131	7,8
Америка	746	15	575	35	34	10	2	1	2	72	4,3
Белгија	692	37	264	129	143	9	4	7	-	99	6,4
Француска	282	15	131	42	23	9	23	7	6	26	7,8
Остале земље и непознато	1237	33	496	195	185	41	24	15	8	240	6,9

(У %)

	Укупно	Године рада-боравка у иностранству								
		Испод 1 год.	1-4	5-9	10-14	15-19	20-24	25-29	30 и више	Непо-знато
Укупно	**100,0**	**100,0**	**100,0**	**100,0**	**100,0**	**100,0**	**100,0**	**100,0**	**100,0**	**100,0**
Швајцарска	62,7	52,9	47,2	63,9	68,7	83,0	79,6	66,0	35,1	65,3
Немачка	18,8	21,0	15,1	23,6	18,3	10,5	13,0	22,0	57,4	17,4
Аустрија	4,9	9,6	7,1	4,3	5,0	1,8	2,1	4,0	3,7	4,0
Америка	3,4	2,5	12,0	0,7	0,7	0,7	0,2	0,3	0,5	2,2
Белгија	3,2	6,1	5,5	2,7	3,0	0,6	0,4	1,9	0,0	3,0
Француска	1,3	2,5	2,7	0,9	0,5	0,6	2,3	1,9	1,4	0,8
Остале земље и непознато	5,7	5,5	10,4	4,0	3,8	2,8	2,4	4,0	1,9	7,3

(У %)

	Укупно	Године рада-боравка у иностранству								
		Испод 1 год.	1-4	5-9	10-14	15-19	20-24	25-29	30 и више	Непо-знато
Укупно	**100,0**	2,8	22,2	22,5	22,3	6,8	4,6	1,7	2,0	15,2
Швајцарска	**100,0**	2,4	16,7	22,9	24,5	9,0	5,8	1,8	1,1	15,8
Немачка	**100,0**	3,1	17,8	28,2	21,8	3,8	3,2	2,0	6,0	14,1
Аустрија	**100,0**	5,5	32,2	19,8	22,8	2,5	2,0	1,4	1,5	12,4
Америка	**100,0**	2,0	77,1	4,7	4,6	1,3	0,3	0,1	0,3	9,7
Белгија	**100,0**	5,3	38,2	18,6	20,7	1,3	0,6	1,0	0,0	14,3
Француска	**100,0**	5,3	46,5	14,9	8,2	3,2	8,2	2,5	2,1	9,2
Остале земље и непознато	**100,0**	2,7	40,1	15,8	15,0	3,3	1,9	1,2	0,6	19,4

2.13-5. ЈУГОСЛОВЕНСКИ ГРАЂАНИ НА РАДУ КОД СТРАНОГ ПОСЛОДАВЦА ИЛИ НА САМОСТАЛНОМ РАДУ И ЧЛАНОВИ ПОРОДИЦЕ КОЈИ СА ЊИМА БОРАВЕ У ИНОСТРАНСТВУ ПРЕМА ЗЕМЉИ И ДУЖИНИ РАДА-БОРАВКА, БОШЊАЦИ

	Укупно	Године рада-боравка у иностранству									Просе-чна дужи-на
		Испод 1 год.	1-4	5-9	10-14	15-19	20-24	25-29	30 и више	Непо-знато	
Укупно	**26998**	**1027**	**7636**	**7970**	**4995**	**644**	**411**	**319**	**466**	**3530**	**7,8**
Немачка	14883	527	3948	4830	2657	305	247	202	355	1812	8,1
Шведска	1522	60	252	477	540	2	-	3	-	188	8,1
Швајцарска	1454	29	218	330	412	119	65	35	23	223	10,6
Аустрија	1323	74	289	324	329	53	20	13	18	203	8,4
Холандија	1255	33	713	315	92	-	1	-	-	101	5,1
Америка	672	20	200	236	125	7	4	3	1	76	7,0
Француска	651	20	168	135	112	29	22	32	40	93	10,5
Луксембург	487	13	208	119	68	3	1	3	-	72	6,0
Данска	400	25	130	120	82	-	-	3	2	38	6,5
Белгија	267	14	114	57	25	3	3	6	2	43	6,2
Остале земље и непознато	4084	212	1396	1027	553	123	48	19	25	681	6,6

(У %)

	Укупно	Године рада-боравка у иностранству								
		Испод 1 год.	1-4	5-9	10-14	15-19	20-24	25-29	30 и више	Непо-знато
Укупно	**100,0**	**100,0**	**100,0**	**100,0**	**100,0**	**100,0**	**100,0**	**100,0**	**100,0**	**100,0**
Немачка	55,1	51,3	51,7	60,6	53,2	47,4	60,1	63,3	76,2	51,3
Шведска	5,6	5,8	3,3	6,0	10,8	0,3	0,0	0,9	0,0	5,3
Швајцарска	5,4	2,8	2,9	4,1	8,2	18,5	15,8	11,0	4,9	6,3
Аустрија	4,9	7,2	3,8	4,1	6,6	8,2	4,9	4,1	3,9	5,8
Холандија	4,6	3,2	9,3	4,0	1,8	0,0	0,2	0,0	0,0	2,9
Америка	2,5	1,9	2,6	3,0	2,5	1,1	1,0	0,9	0,2	2,2
Француска	2,4	1,9	2,2	1,7	2,2	4,5	5,4	10,0	8,6	2,6
Луксембург	1,8	1,3	2,7	1,5	1,4	0,5	0,2	0,9	0,0	2,0
Данска	1,5	2,4	1,7	1,5	1,6	0,0	0,0	0,9	0,4	1,1
Белгија	1,0	1,4	1,5	0,7	0,5	0,5	0,7	1,9	0,4	1,2
Остале земље и непознато	15,1	20,6	18,3	12,9	11,1	19,1	11,7	6,0	5,4	19,3

(У %)

	Укупно	Године рада-боравка у иностранству								
		Испод 1 год.	1-4	5-9	10-14	15-19	20-24	25-29	30 и више	Непо-знато
Укупно	**100,0**	3,8	28,3	29,5	18,5	2,4	1,5	1,2	1,7	13,1
Немачка	**100,0**	3,5	26,5	32,5	17,9	2,0	1,7	1,4	2,4	12,2
Шведска	**100,0**	3,9	16,6	31,3	35,5	0,1	0,0	0,2	0,0	12,4
Швајцарска	**100,0**	2,0	15,0	22,7	28,3	8,2	4,5	2,4	1,6	15,3
Аустрија	**100,0**	5,6	21,8	24,5	24,9	4,0	1,5	1,0	1,4	15,3
Холандија	**100,0**	2,6	56,8	25,1	7,3	0,0	0,1	0,0	0,0	8,0
Америка	**100,0**	3,0	29,8	35,1	18,6	1,0	0,6	0,4	0,1	11,3
Француска	**100,0**	3,1	25,8	20,7	17,2	4,5	3,4	4,9	6,1	14,3
Луксембург	**100,0**	2,7	42,7	24,4	14,0	0,6	0,2	0,6	0,0	14,8
Данска	**100,0**	6,3	32,5	30,0	20,5	0,0	0,0	0,8	0,5	9,5
Белгија	**100,0**	5,2	42,7	21,3	9,4	1,1	1,1	2,2	0,7	16,1
Остале земље и непознато	**100,0**	5,2	34,2	25,1	13,5	3,0	1,2	0,5	0,6	16,7

2.13-6. ЈУГОСЛОВЕНСКИ ГРАЂАНИ НА РАДУ КОД СТРАНОГ ПОСЛОДАВЦА ИЛИ НА САМОСТАЛНОМ РАДУ И ЧЛАНОВИ ПОРОДИЦЕ КОЈИ СА ЊИМА БОРАВЕ У ИНОСТРАНСТВУ ПРЕМА ЗЕМЉИ И ДУЖИНИ РАДА-БОРАВКА, МАЂАРИ

	Укупно	Године рада-боравка у иностранству									Просе-чна дужина
		Испод 1 год.	1-4	5-9	10-14	15-19	20-24	25-29	30 и више	Непо-знато	
Укупно	**10810**	**370**	**1799**	**2391**	**2473**	**404**	**489**	**526**	**1613**	**745**	**13,6**
Мађарска	4384	201	1239	1558	1049	41	21	8	12	255	7,1
Немачка	3697	64	194	304	728	205	304	377	1268	253	21,1
Аустрија	696	11	52	116	262	36	38	35	85	61	14,4
Канада	381	13	88	141	88	13	7	6	14	11	9,3
Швајцарска	359	8	12	51	100	40	38	41	41	28	16,9
Шведска	294	6	17	34	68	17	24	23	90	15	20,0
Аустралија	162	1	25	35	44	11	10	13	16	7	13,8
Америка	146	11	20	33	34	14	10	4	14	6	12,4
Француска	119	4	12	13	8	5	11	8	50	8	21,7
Остале земље и непознато	572	51	140	106	92	22	26	11	23	101	9,1

(У %)

	Укупно	Године рада-боравка у иностранству								
		Испод 1 год.	1-4	5-9	10-14	15-19	20-24	25-29	30 и више	Непо-знато
Укупно	**100,0**	**100,0**	**100,0**	**100,0**	**100,0**	**100,0**	**100,0**	**100,0**	**100,0**	**100,0**
Мађарска	40,6	54,3	68,9	65,2	42,4	10,1	4,3	1,5	0,7	34,2
Немачка	34,2	17,3	10,8	12,7	29,4	50,7	62,2	71,7	78,6	34,0
Аустрија	6,4	3,0	2,9	4,9	10,6	8,9	7,8	6,7	5,3	8,2
Канада	3,5	3,5	4,9	5,9	3,6	3,2	1,4	1,1	0,9	1,5
Швајцарска	3,3	2,2	0,7	2,1	4,0	9,9	7,8	7,8	2,5	3,8
Шведска	2,7	1,6	0,9	1,4	2,7	4,2	4,9	4,4	5,6	2,0
Аустралија	1,5	0,3	1,4	1,5	1,8	2,7	2,0	2,5	1,0	0,9
Америка	1,4	3,0	1,1	1,4	1,4	3,5	2,0	0,8	0,9	0,8
Француска	1,1	1,1	0,7	0,5	0,3	1,2	2,2	1,5	3,1	1,1
Остале земље и непознато	5,3	13,8	7,8	4,4	3,7	5,4	5,3	2,1	1,4	13,6

(У %)

	Укупно	Године рада-боравка у иностранству								
		Испод 1 год.	1-4	5-9	10-14	15-19	20-24	25-29	30 и више	Непо-знато
Укупно	**100,0**	3,4	16,6	22,1	22,9	3,7	4,5	4,9	14,9	6,9
Мађарска	**100,0**	4,6	28,3	35,5	23,9	0,9	0,5	0,2	0,3	5,8
Немачка	**100,0**	1,7	5,2	8,2	19,7	5,5	8,2	10,2	34,3	6,8
Аустрија	**100,0**	1,6	7,5	16,7	37,6	5,2	5,5	5,0	12,2	8,8
Канада	**100,0**	3,4	23,1	37,0	23,1	3,4	1,8	1,6	3,7	2,9
Швајцарска	**100,0**	2,2	3,3	14,2	27,9	11,1	10,6	11,4	11,4	7,8
Шведска	**100,0**	2,0	5,8	11,6	23,1	5,8	8,2	7,8	30,6	5,1
Аустралија	**100,0**	0,6	15,4	21,6	27,2	6,8	6,2	8,0	9,9	4,3
Америка	**100,0**	7,5	13,7	22,6	23,3	9,6	6,8	2,7	9,6	4,1
Француска	**100,0**	3,4	10,1	10,9	6,7	4,2	9,2	6,7	42,0	6,7
Остале земље и непознато	**100,0**	8,9	24,5	18,5	16,1	3,8	4,5	1,9	4,0	17,7

2.13-7. ЈУГОСЛОВЕНСКИ ГРАЂАНИ НА РАДУ КОД СТРАНОГ ПОСЛОДАВЦА ИЛИ НА САМОСТАЛНОМ РАДУ И ЧЛАНОВИ ПОРОДИЦЕ КОЈИ СА ЊИМА БОРАВЕ У ИНОСТРАНСТВУ ПРЕМА ЗЕМЉИ И ДУЖИНИ РАДА-БОРАВКА, МУСЛИМАНИ

	Укупно	Године рада-боравка у иностранству									Просе-чна дужи-на
		Испод 1 год.	1-4	5-9	10-14	15-19	20-24	25-29	30 и више	Непо-знато	
Укупно	**2065**	**114**	**603**	**570**	**430**	**52**	**28**	**35**	**59**	**174**	**8,2**
Немачка	869	40	238	265	157	19	16	24	37	73	8,9
Аустрија	175	9	22	37	75	4	2	5	11	10	10,8
Шведска	169	15	20	41	72	1	1	1	-	18	8,2
Швајцарска	116	2	29	16	36	14	5	1	1	12	9,9
Холандија	111	4	57	31	15	-	-	1	2	1	6,2
Америка	98	1	39	44	7	-	-	-	-	7	5,7
Француска	52	2	16	10	11	1	2	2	4	4	10,1
Данска	35	3	16	8	6	-	-	-	1	1	6,1
Турска	35	-	7	26	2	-	-	-	-	-	7,9
Аустралија	32	1	9	12	8	-	-	-	1	1	7,4
Грчка	30	4	24	1	-	-	-	-	-	1	3,0
Италија	28	-	2	10	13	-	-	-	-	3	9,1
Остале земље и непознато	315	33	124	69	28	13	2	1	2	43	5,8

(У %)

	Укупно	Године рада-боравка у иностранству								
		Испод 1 год.	1-4	5-9	10-14	15-19	20-24	25-29	30 и више	Непо-знато
Укупно	**100,0**	**100,0**	**100,0**	**100,0**	**100,0**	**100,0**	**100,0**	**100,0**	**100,0**	**100,0**
Немачка	42,1	35,1	39,5	46,5	36,5	36,5	57,1	68,6	62,7	42,0
Аустрија	8,5	7,9	3,6	6,5	17,4	7,7	7,1	14,3	18,6	5,7
Шведска	8,2	13,2	3,3	7,2	16,7	1,9	3,6	2,9	0,0	10,3
Швајцарска	5,6	1,8	4,8	2,8	8,4	26,9	17,9	2,9	1,7	6,9
Холандија	5,4	3,5	9,5	5,4	3,5	0,0	0,0	2,9	3,4	0,6
Америка	4,7	0,9	6,5	7,7	1,6	0,0	0,0	0,0	0,0	4,0
Француска	2,5	1,8	2,7	1,8	2,6	1,9	7,1	5,7	6,8	2,3
Данска	1,7	2,6	2,7	1,4	1,4	0,0	0,0	0,0	1,7	0,6
Турска	1,7	0,0	1,2	4,6	0,5	0,0	0,0	0,0	0,0	0,0
Аустралија	1,5	0,9	1,5	2,1	1,9	0,0	0,0	0,0	1,7	0,6
Грчка	1,5	3,5	4,0	0,2	0,0	0,0	0,0	0,0	0,0	0,6
Италија	1,4	0,0	0,3	1,8	3,0	0,0	0,0	0,0	0,0	1,7
Остале земље и непознато	15,3	28,9	20,6	12,1	6,5	25,0	7,1	2,9	3,4	24,7

(У %)

	Укупно	Године рада-боравка у иностранству								
		Испод 1 год.	1-4	5-9	10-14	15-19	20-24	25-29	30 и више	Непо-знато
Укупно	**100,0**	5,5	29,2	27,6	20,8	2,5	1,4	1,7	2,9	8,4
Немачка	**100,0**	4,6	27,4	30,5	18,1	2,2	1,8	2,8	4,3	8,4
Аустрија	**100,0**	5,1	12,6	21,1	42,9	2,3	1,1	2,9	6,3	5,7
Шведска	**100,0**	8,9	11,8	24,3	42,6	0,6	0,6	0,6	0,0	10,7
Швајцарска	**100,0**	1,7	25,0	13,8	31,0	12,1	4,3	0,9	0,9	10,3
Холандија	**100,0**	3,6	51,4	27,9	13,5	0,0	0,0	0,9	1,8	0,9
Америка	**100,0**	1,0	39,8	44,9	7,1	0,0	0,0	0,0	0,0	7,1
Француска	**100,0**	3,8	30,8	19,2	21,2	1,9	3,8	3,8	7,7	7,7
Данска	**100,0**	8,6	45,7	22,9	17,1	0,0	0,0	0,0	2,9	2,9
Турска	**100,0**	0,0	20,0	74,3	5,7	0,0	0,0	0,0	0,0	0,0
Аустралија	**100,0**	3,1	28,1	37,5	25,0	0,0	0,0	0,0	3,1	3,1
Грчка	**100,0**	13,3	80,0	3,3	0,0	0,0	0,0	0,0	0,0	3,3
Италија	**100,0**	0,0	7,1	35,7	46,4	0,0	0,0	0,0	0,0	10,7
Остале земље и непознато	**100,0**	10,5	39,4	21,9	8,9	4,1	0,6	0,3	0,6	13,7

2.13-8. ЈУГОСЛОВЕНСКИ ГРАЂАНИ НА РАДУ КОД СТРАНОГ ПОСЛОДАВЦА ИЛИ НА САМОСТАЛНОМ РАДУ И ЧЛАНОВИ ПОРОДИЦЕ КОЈИ СА ЊИМА БОРАВЕ У ИНОСТРАНСТВУ ПРЕМА ЗЕМЉИ И ДУЖИНИ РАДА-БОРАВКА, ВЛАСИ

	Укупно	Године рада-боравка у иностранству									Просе-чна дужи-на
		Испод 1 год.	1-4	5-9	10-14	15-19	20-24	25-29	30 и више	Непо-знато	
Укупно	**8102**	**258**	**1060**	**1283**	**1692**	**856**	**818**	**629**	**859**	**647**	**14,6**
Аустрија	3275	79	311	524	854	338	314	316	341	198	15,2
Швајцарска	2201	47	263	368	504	346	294	111	59	209	13,2
Немачка	1011	37	121	138	121	57	100	101	266	70	18,1
Италија	590	57	249	152	67	16	18	3	5	23	6,2
Француска	538	24	63	50	77	49	59	62	136	18	18,3
Остале земље и непознато	487	14	53	51	69	50	33	36	52	129	10,9

(У %)

	Укупно	Године рада-боравка у иностранству								
		Испод 1 год.	1-4	5-9	10-14	15-19	20-24	25-29	30 и више	Непо-знато
Укупно	**100,0**	**100,0**	**100,0**	**100,0**	**100,0**	**100,0**	**100,0**	**100,0**	**100,0**	**100,0**
Аустрија	40,4	30,6	29,3	40,8	50,5	39,5	38,4	50,2	39,7	30,6
Швајцарска	27,2	18,2	24,8	28,7	29,8	40,4	35,9	17,6	6,9	32,3
Немачка	12,5	14,3	11,4	10,8	7,2	6,7	12,2	16,1	31,0	10,8
Италија	7,3	22,1	23,5	11,8	4,0	1,9	2,2	0,5	0,6	3,6
Француска	6,6	9,3	5,9	3,9	4,6	5,7	7,2	9,9	15,8	2,8
Остале земље и непознато	6,0	5,4	5,0	4,0	4,1	5,8	4,0	5,7	6,1	19,9

(У %)

	Укупно	Године рада-боравка у иностранству								
		Испод 1 год.	1-4	5-9	10-14	15-19	20-24	25-29	30 и више	Непо-знато
Укупно	**100,0**	3,2	13,1	15,8	20,9	10,6	10,1	7,8	10,6	8,0
Аустрија	**100,0**	2,4	9,5	16,0	26,1	10,3	9,6	9,6	10,4	6,0
Швајцарска	**100,0**	2,1	11,9	16,7	22,9	15,7	13,4	5,0	2,7	9,5
Немачка	**100,0**	3,7	12,0	13,6	12,0	5,6	9,9	10,0	26,3	6,9
Италија	**100,0**	9,7	42,2	25,8	11,4	2,7	3,1	0,5	0,8	3,9
Француска	**100,0**	4,5	11,7	9,3	14,3	9,1	11,0	11,5	25,3	3,3
Остале земље и непознато	**100,0**	2,9	10,9	10,5	14,2	10,3	6,8	7,4	10,7	26,5

2.13-9. ЈУГОСЛОВЕНСКИ ГРАЂАНИ НА РАДУ КОД СТРАНОГ ПОСЛОДАВЦА ИЛИ НА САМОСТАЛНОМ РАДУ И ЧЛАНОВИ ПОРОДИЦЕ КОЈИ СА ЊИМА БОРАВЕ У ИНОСТРАНСТВУ ПРЕМА ЗЕМЉИ И ДУЖИНИ РАДА-БОРАВКА, МАКЕДОНЦИ

	Укупно	Године рада-боравка у иностранству									Просе-чна дужина
		Испод 1 год.	1-4	5-9	10-14	15-19	20-24	25-29	30 и више	Непо-знато	
Укупно	**880**	**50**	**105**	**170**	**150**	**67**	**61**	**63**	**127**	**87**	**14,7**
Немачка	253	14	14	34	34	17	24	33	66	17	19,3
Македонија	108	11	24	30	9	5	2	2	12	13	10,7
Швајцарска	76	1	8	13	13	14	10	5	3	9	13,9
Аустрија	72	-	6	10	20	10	4	8	8	6	16,1
Америка	56	5	10	18	10	4	3	2	3	1	10,1
Аустралија	48	1	6	11	13	5	1	1	6	4	13,5
Шведска	43	1	1	4	14	-	3	3	13	4	19,6
Француска	34	1	2	2	5	2	9	1	10	2	20,1
Канада	30	-	6	13	8	2	-	1	-	-	8,7
Италија	29	3	8	9	6	-	-	-	1	2	7,5
Холандија	20	1	6	4	3	-	2	3	1	-	12,5
Остале земље и непознато	111	12	14	22	15	8	3	4	4	29	9,9

(У %)

	Укупно	Године рада-боравка у иностранству								
		Испод 1 год.	1-4	5-9	10-14	15-19	20-24	25-29	30 и више	Непо-знато
Укупно	**100,0**	**100,0**	**100,0**	**100,0**	**100,0**	**100,0**	**100,0**	**100,0**	**100,0**	**100,0**
Немачка	28,8	28,0	13,3	20,0	22,7	25,4	39,3	52,4	52,0	19,5
Македонија	12,3	22,0	22,9	17,6	6,0	7,5	3,3	3,2	9,4	14,9
Швајцарска	8,6	2,0	7,6	7,6	8,7	20,9	16,4	7,9	2,4	10,3
Аустрија	8,2	0,0	5,7	5,9	13,3	14,9	6,6	12,7	6,3	6,9
Америка	6,4	10,0	9,5	10,6	6,7	6,0	4,9	3,2	2,4	1,1
Аустралија	5,5	2,0	5,7	6,5	8,7	7,5	1,6	1,6	4,7	4,6
Шведска	4,9	2,0	1,0	2,4	9,3	0,0	4,9	4,8	10,2	4,6
Француска	3,9	2,0	1,9	1,2	3,3	3,0	14,8	1,6	7,9	2,3
Канада	3,4	0,0	5,7	7,6	5,3	3,0	0,0	1,6	0,0	0,0
Италија	3,3	6,0	7,6	5,3	4,0	0,0	0,0	0,0	0,8	2,3
Холандија	2,3	2,0	5,7	2,4	2,0	0,0	3,3	4,8	0,8	0,0
Остале земље и непознато	12,6	24,0	13,3	12,9	10,0	11,9	4,9	6,3	3,1	33,3

(У %)

	Укупно	Године рада-боравка у иностранству								
		Испод 1 год.	1-4	5-9	10-14	15-19	20-24	25-29	30 и више	Непо-знато
Укупно	**100,0**	5,7	11,9	19,3	17,0	7,6	6,9	7,2	14,4	9,9
Немачка	**100,0**	5,5	5,5	13,4	13,4	6,7	9,5	13,0	26,1	6,7
Македонија	**100,0**	10,2	22,2	27,8	8,3	4,6	1,9	1,9	11,1	12,0
Швајцарска	**100,0**	1,3	10,5	17,1	17,1	18,4	13,2	6,6	3,9	11,8
Аустрија	**100,0**	0,0	8,3	13,9	27,8	13,9	5,6	11,1	11,1	8,3
Америка	**100,0**	8,9	17,9	32,1	17,9	7,1	5,4	3,6	5,4	1,8
Аустралија	**100,0**	2,1	12,5	22,9	27,1	10,4	2,1	2,1	12,5	8,3
Шведска	**100,0**	2,3	2,3	9,3	32,6	0,0	7,0	7,0	30,2	9,3
Француска	**100,0**	2,9	5,9	5,9	14,7	5,9	26,5	2,9	29,4	5,9
Канада	**100,0**	0,0	20,0	43,3	26,7	6,7	0,0	3,3	0,0	0,0
Италија	**100,0**	10,3	27,6	31,0	20,7	0,0	0,0	0,0	3,4	6,9
Холандија	**100,0**	5,0	30,0	20,0	15,0	0,0	10,0	15,0	5,0	0,0
Остале земље и непознато	**100,0**	10,8	12,6	19,8	13,5	7,2	2,7	3,6	3,6	26,1

2.13-10. ЈУГОСЛОВЕНСКИ ГРАЂАНИ НА РАДУ КОД СТРАНОГ ПОСЛОДАВЦА ИЛИ НА САМОСТАЛНОМ РАДУ И ЧЛАНОВИ ПОРОДИЦЕ КОЈИ СА ЊИМА БОРАВЕ У ИНОСТРАНСТВУ ПРЕМА ЗЕМЉИ И ДУЖИНИ РАДА-БОРАВКА, НЕМЦИ

	Укупно	Године рада-боравка у иностранству									Просе-чна дужи-на
		Испод 1 год.	1-4	5-9	10-14	15-19	20-24	25-29	30 и више	Непо-знато	
Укупно	**691**	**17**	**43**	**67**	**113**	**37**	**48**	**34**	**96**	**236**	**17,7**
Немачка	581	14	26	50	102	32	40	31	88	198	18,7
Аустрија	26	-	2	7	6	5	2	-	2	2	13,7
Швајцарска	14	-	-	1	2	-	3	1	-	7	18,1
Француска	10	-	1	2	-	-	-	2	4	1	22,1
Остале земље и непознато	60	3	14	7	3	-	3	-	2	28	8,0

(У %)

	Укупно	Године рада-боравка у иностранству								
		Испод 1 год.	1-4	5-9	10-14	15-19	20-24	25-29	30 и више	Непо-знато
Укупно	**100,0**	**100,0**	**100,0**	**100,0**	**100,0**	**100,0**	**100,0**	**100,0**	**100,0**	**100,0**
Немачка	84,1	82,4	60,5	74,6	90,3	86,5	83,3	91,2	91,7	83,9
Аустрија	3,8	0,0	4,7	10,4	5,3	13,5	4,2	0,0	2,1	0,8
Швајцарска	2,0	0,0	0,0	1,5	1,8	0,0	6,3	2,9	0,0	3,0
Француска	1,4	0,0	2,3	3,0	0,0	0,0	0,0	5,9	4,2	0,4
Остале земље и непознато	8,7	17,6	32,6	10,4	2,7	0,0	6,3	0,0	2,1	11,9

(У %)

	Укупно	Године рада-боравка у иностранству								
		Испод 1 год.	1-4	5-9	10-14	15-19	20-24	25-29	30 и више	Непо-знато
Укупно	**100,0**	2,5	6,2	9,7	16,4	5,4	6,9	4,9	13,9	34,2
Немачка	**100,0**	2,4	4,5	8,6	17,6	5,5	6,9	5,3	15,1	34,1
Аустрија	**100,0**	0,0	7,7	26,9	23,1	19,2	7,7	0,0	7,7	7,7
Швајцарска	**100,0**	0,0	0,0	7,1	14,3	0,0	21,4	7,1	0,0	50,0
Француска	**100,0**	0,0	10,0	20,0	0,0	0,0	0,0	20,0	40,0	10,0
Остале земље и непознато	**100,0**	5,0	23,3	11,7	5,0	0,0	5,0	0,0	3,3	46,7

2.13-11. ЈУГОСЛОВЕНСКИ ГРАЂАНИ НА РАДУ КОД СТРАНОГ ПОСЛОДАВЦА ИЛИ НА САМОСТАЛНОМ РАДУ И ЧЛАНОВИ ПОРОДИЦЕ КОЈИ СА ЊИМА БОРАВЕ У ИНОСТРАНСТВУ ПРЕМА ЗЕМЉИ И ДУЖИНИ РАДА-БОРАВКА, РОМИ

	Укупно	Године рада-боравка у иностранству									Просе-чна дужи-на
		Испод 1 год.	1-4	5-9	10-14	15-19	20-24	25-29	30 и више	Непо-знато	
Укупно	**14865**	**836**	**4363**	**2833**	**2986**	**674**	**554**	**294**	**435**	**1890**	**8,8**
Немачка	7346	364	2861	1490	1406	157	113	59	122	774	7,1
Аустрија	4028	198	548	613	905	381	342	202	263	576	12,9
Шведска	787	77	211	165	221	7	7	1	6	92	7,0
Италија	700	51	182	190	133	32	23	1	3	85	7,4
Данска	415	30	101	87	73	32	16	9	20	47	9,9
Швајцарска	392	17	92	86	80	26	14	-	3	74	8,3
Француска	275	21	53	57	51	16	19	10	14	34	10,9
Холандија	245	6	97	65	44	9	1	-	-	23	7,0
Остале земље и непознато	677	72	218	80	73	14	19	12	4	185	6,5

(У %)

	Укупно	Године рада-боравка у иностранству								
		Испод 1 год.	1-4	5-9	10-14	15-19	20-24	25-29	30 и више	Непо-знато
Укупно	**100,0**	**100,0**	**100,0**	**100,0**	**100,0**	**100,0**	**100,0**	**100,0**	**100,0**	**100,0**
Немачка	49,4	43,5	65,6	52,6	47,1	23,3	20,4	20,1	28,0	41,0
Аустрија	27,1	23,7	12,6	21,6	30,3	56,5	61,7	68,7	60,5	30,5
Шведска	5,3	9,2	4,8	5,8	7,4	1,0	1,3	0,3	1,4	4,9
Италија	4,7	6,1	4,2	6,7	4,5	4,7	4,2	0,3	0,7	4,5
Данска	2,8	3,6	2,3	3,1	2,4	4,7	2,9	3,1	4,6	2,5
Швајцарска	2,6	2,0	2,1	3,0	2,7	3,9	2,5	0,0	0,7	3,9
Француска	1,8	2,5	1,2	2,0	1,7	2,4	3,4	3,4	3,2	1,8
Холандија	1,6	0,7	2,2	2,3	1,5	1,3	0,2	0,0	0,0	1,2
Остале земље и непознато	4,6	8,6	5,0	2,8	2,4	2,1	3,4	4,1	0,9	9,8

(У %)

	Укупно	Године рада-боравка у иностранству								
		Испод 1 год.	1-4	5-9	10-14	15-19	20-24	25-29	30 и више	Непо-знато
Укупно	**100,0**	5,6	29,4	19,1	20,1	4,5	3,7	2,0	2,9	12,7
Немачка	**100,0**	5,0	38,9	20,3	19,1	2,1	1,5	0,8	1,7	10,5
Аустрија	**100,0**	4,9	13,6	15,2	22,5	9,5	8,5	5,0	6,5	14,3
Шведска	**100,0**	9,8	26,8	21,0	28,1	0,9	0,9	0,1	0,8	11,7
Италија	**100,0**	7,3	26,0	27,1	19,0	4,6	3,3	0,1	0,4	12,1
Данска	**100,0**	7,2	24,3	21,0	17,6	7,7	3,9	2,2	4,8	11,3
Швајцарска	**100,0**	4,3	23,5	21,9	20,4	6,6	3,6	0,0	0,8	18,9
Француска	**100,0**	7,6	19,3	20,7	18,5	5,8	6,9	3,6	5,1	12,4
Холандија	**100,0**	2,4	39,6	26,5	18,0	3,7	0,4	0,0	0,0	9,4
Остале земље и непознато	**100,0**	10,6	32,2	11,8	10,8	2,1	2,8	1,8	0,6	27,3

2.13-12. ЈУГОСЛОВЕНСКИ ГРАЂАНИ НА РАДУ КОД СТРАНОГ ПОСЛОДАВЦА ИЛИ НА САМОСТАЛНОМ РАДУ И ЧЛАНОВИ ПОРОДИЦЕ КОЈИ СА ЊИМА БОРАВЕ У ИНОСТРАНСТВУ ПРЕМА ЗЕМЉИ И ДУЖИНИ РАДА-БОРАВКА, РУМУНИ

	Укупно	Године рада-боравка у иностранству									Просе-чна дужи-на
		Испод 1 год.	1-4	5-9	10-14	15-19	20-24	25-29	30 и више	Непо-знато	
Укупно	**6128**	**227**	**693**	**947**	**1198**	**468**	**543**	**487**	**956**	**609**	**15,8**
Аустрија	1298	59	150	213	338	89	83	87	146	133	14,0
Америка	1274	43	133	200	166	98	109	124	310	91	18,2
Швајцарска	1217	17	96	180	252	141	197	123	124	87	16,3
Немачка	743	18	91	114	185	48	53	52	103	79	15,0
Шведска	577	12	26	57	83	54	47	62	156	80	20,8
Италија	235	18	68	62	34	12	9	2	1	29	7,4
Данска	200	22	24	30	38	5	23	9	25	24	13,8
Канада	152	6	30	37	25	4	5	13	20	12	13,4
Француска	143	4	15	12	20	8	14	11	42	17	20,3
Румунија	81	2	24	24	19	1	2	-	-	9	7,4
Аустралија	66	10	9	6	18	5	-	-	18	-	14,5
Остале земље и непознато	142	16	27	12	20	3	1	4	11	48	9,8

(У %)

	Укупно	Године рада-боравка у иностранству								
		Испод 1 год.	1-4	5-9	10-14	15-19	20-24	25-29	30 и више	Непо-знато
Укупно	**100,0**	**100,0**	**100,0**	**100,0**	**100,0**	**100,0**	**100,0**	**100,0**	**100,0**	**100,0**
Аустрија	21,2	26,0	21,6	22,5	28,2	19,0	15,3	17,9	15,3	21,8
Америка	20,8	18,9	19,2	21,1	13,9	20,9	20,1	25,5	32,4	14,9
Швајцарска	19,9	7,5	13,9	19,0	21,0	30,1	36,3	25,3	13,0	14,3
Немачка	12,1	7,9	13,1	12,0	15,4	10,3	9,8	10,7	10,8	13,0
Шведска	9,4	5,3	3,8	6,0	6,9	11,5	8,7	12,7	16,3	13,1
Италија	3,8	7,9	9,8	6,5	2,8	2,6	1,7	0,4	0,1	4,8
Данска	3,3	9,7	3,5	3,2	3,2	1,1	4,2	1,8	2,6	3,9
Канада	2,5	2,6	4,3	3,9	2,1	0,9	0,9	2,7	2,1	2,0
Француска	2,3	1,8	2,2	1,3	1,7	1,7	2,6	2,3	4,4	2,8
Румунија	1,3	0,9	3,5	2,5	1,6	0,2	0,4	0,0	0,0	1,5
Аустралија	1,1	4,4	1,3	0,6	1,5	1,1	0,0	0,0	1,9	0,0
Остале земље и непознато	2,3	7,0	3,9	1,3	1,7	0,6	0,2	0,8	1,2	7,9

(У %)

	Укупно	Године рада-боравка у иностранству								
		Испод 1 год.	1-4	5-9	10-14	15-19	20-24	25-29	30 и више	Непо-знато
Укупно	**100,0**	3,7	11,3	15,5	19,5	7,6	8,9	7,9	15,6	9,9
Аустрија	**100,0**	4,5	11,6	16,4	26,0	6,9	6,4	6,7	11,2	10,2
Америка	**100,0**	3,4	10,4	15,7	13,0	7,7	8,6	9,7	24,3	7,1
Швајцарска	**100,0**	1,4	7,9	14,8	20,7	11,6	16,2	10,1	10,2	7,1
Немачка	**100,0**	2,4	12,2	15,3	24,9	6,5	7,1	7,0	13,9	10,6
Шведска	**100,0**	2,1	4,5	9,9	14,4	9,4	8,1	10,7	27,0	13,9
Италија	**100,0**	7,7	28,9	26,4	14,5	5,1	3,8	0,9	0,4	12,3
Данска	**100,0**	11,0	12,0	15,0	19,0	2,5	11,5	4,5	12,5	12,0
Канада	**100,0**	3,9	19,7	24,3	16,4	2,6	3,3	8,6	13,2	7,9
Француска	**100,0**	2,8	10,5	8,4	14,0	5,6	9,8	7,7	29,4	11,9
Румунија	**100,0**	2,5	29,6	29,6	23,5	1,2	2,5	0,0	0,0	11,1
Аустралија	**100,0**	15,2	13,6	9,1	27,3	7,6	0,0	0,0	27,3	0,0
Остале земље и непознато	**100,0**	11,3	19,0	8,5	14,1	2,1	0,7	2,8	7,7	33,8

2.13-13. ЈУГОСЛОВЕНСКИ ГРАЂАНИ НА РАДУ КОД СТРАНОГ ПОСЛОДАВЦА ИЛИ НА САМОСТАЛНОМ РАДУ И ЧЛАНОВИ ПОРОДИЦЕ КОЈИ СА ЊИМА БОРАВЕ У ИНОСТРАНСТВУ ПРЕМА ЗЕМЉИ И ДУЖИНИ РАДА-БОРАВКА, СЛОВАЦИ

	Укупно	Године рада-боравка у иностранству									Просе-чна дужи-на
		Испод 1 год.	1-4	5-9	10-14	15-19	20-24	25-29	30 и више	Непо-знато	
Укупно	**2171**	**169**	**302**	**397**	**304**	**117**	**99**	**165**	**420**	**198**	**15,0**
Немачка	779	18	31	69	91	56	58	108	267	81	21,9
Словачка	361	26	118	124	50	14	2	2	4	21	6,9
Аустрија	234	9	25	43	46	19	9	23	40	20	15,7
Италија	170	81	32	40	10	1	1	-	1	4	3,8
Аустралија	166	4	12	14	19	8	9	16	71	13	23,0
Канада	88	2	15	30	19	1	5	3	6	7	11,4
Швајцарска	71	2	7	3	30	8	5	2	7	7	14,7
Америка	52	-	18	19	3	3	3	1	1	4	8,6
Француска	48	2	6	9	7	1	2	5	13	3	17,3
Руска Федерација	35	14	13	3	2	-	1	-	-	2	3,2
Шведска	35	2	2	5	10	3	3	3	6	1	17,1
Израел	21	1	2	11	5	-	1	-	-	1	8,5
Остале земље и непознато	111	8	21	27	12	3	-	2	4	34	8,3

(У %)

	Укупно	Године рада-боравка у иностранству								
		Испод 1 год.	1-4	5-9	10-14	15-19	20-24	25-29	30 и више	Непо-знато
Укупно	**100,0**	**100,0**	**100,0**	**100,0**	**100,0**	**100,0**	**100,0**	**100,0**	**100,0**	**100,0**
Немачка	35,9	10,7	10,3	17,4	29,9	47,9	58,6	65,5	63,6	40,9
Словачка	16,6	15,4	39,1	31,2	16,4	12,0	2,0	1,2	1,0	10,6
Аустрија	10,8	5,3	8,3	10,8	15,1	16,2	9,1	13,9	9,5	10,1
Италија	7,8	47,9	10,6	10,1	3,3	0,9	1,0	0,0	0,2	2,0
Аустралија	7,6	2,4	4,0	3,5	6,3	6,8	9,1	9,7	16,9	6,6
Канада	4,1	1,2	5,0	7,6	6,3	0,9	5,1	1,8	1,4	3,5
Швајцарска	3,3	1,2	2,3	0,8	9,9	6,8	5,1	1,2	1,7	3,5
Америка	2,4	0,0	6,0	4,8	1,0	2,6	3,0	0,6	0,2	2,0
Француска	2,2	1,2	2,0	2,3	2,3	0,9	2,0	3,0	3,1	1,5
Руска Федерација	1,6	8,3	4,3	0,8	0,7	0,0	1,0	0,0	0,0	1,0
Шведска	1,6	1,2	0,7	1,3	3,3	2,6	3,0	1,8	1,4	0,5
Израел	1,0	0,6	0,7	2,8	1,6	0,0	1,0	0,0	0,0	0,5
Остале земље и непознато	5,1	4,7	7,0	6,8	3,9	2,6	0,0	1,2	1,0	17,2

(У %)

	Укупно	Године рада-боравка у иностранству								
		Испод 1 год.	1-4	5-9	10-14	15-19	20-24	25-29	30 и више	Непо-знато
Укупно	**100,0**	7,8	13,9	18,3	14,0	5,4	4,6	7,6	19,3	9,1
Немачка	**100,0**	2,3	4,0	8,9	11,7	7,2	7,4	13,9	34,3	10,4
Словачка	**100,0**	7,2	32,7	34,3	13,9	3,9	0,6	0,6	1,1	5,8
Аустрија	**100,0**	3,8	10,7	18,4	19,7	8,1	3,8	9,8	17,1	8,5
Италија	**100,0**	47,6	18,8	23,5	5,9	0,6	0,6	0,0	0,6	2,4
Аустралија	**100,0**	2,4	7,2	8,4	11,4	4,8	5,4	9,6	42,8	7,8
Канада	**100,0**	2,3	17,0	34,1	21,6	1,1	5,7	3,4	6,8	8,0
Швајцарска	**100,0**	2,8	9,9	4,2	42,3	11,3	7,0	2,8	9,9	9,9
Америка	**100,0**	0,0	34,6	36,5	5,8	5,8	5,8	1,9	1,9	7,7
Француска	**100,0**	4,2	12,5	18,8	14,6	2,1	4,2	10,4	27,1	6,3
Руска Федерација	**100,0**	40,0	37,1	8,6	5,7	0,0	2,9	0,0	0,0	5,7
Шведска	**100,0**	5,7	5,7	14,3	28,6	8,6	8,6	8,6	17,1	2,9
Израел	**100,0**	4,8	9,5	52,4	23,8	0,0	4,8	0,0	0,0	4,8
Остале земље и непознато	**100,0**	7,2	18,9	24,3	10,8	2,7	0,0	1,8	3,6	30,6

2.13-14. ЈУГОСЛОВЕНСКИ ГРАЂАНИ НА РАДУ КОД СТРАНОГ ПОСЛОДАВЦА ИЛИ НА САМОСТАЛНОМ РАДУ И ЧЛАНОВИ ПОРОДИЦЕ КОЈИ СА ЊИМА БОРАВЕ У ИНОСТРАНСТВУ ПРЕМА ЗЕМЉИ И ДУЖИНИ РАДА-БОРАВКА, ХРВАТИ

	Укупно	Године рада-боравка у иностранству									Просечна дужина
		Испод 1 год.	1-4	5-9	10-14	15-19	20-24	25-29	30 и више	Непознато	
Укупно	**2576**	**130**	**401**	**436**	**459**	**127**	**154**	**212**	**465**	**192**	**15,1**
Немачка	1103	30	75	98	179	68	95	142	347	69	20,6
Аустрија	322	17	32	44	89	23	15	42	45	15	15,4
Хрватска	219	12	80	65	31	6	4	3	4	14	7,3
Швајцарска	136	9	14	12	27	14	16	10	24	10	16,6
Канада	89	3	29	37	13	-	2	-	1	4	7,1
САД	89	8	24	28	19	3	3	-	2	2	7,9
Италија	87	12	27	27	14	1	1	-	1	4	6,4
Мађарска	68	3	15	37	12	1	-	-	-	-	7,0
Аустралија	52	2	12	13	13	-	1	1	9	1	12,6
Шведска	46	1	6	7	14	3	2	4	8	1	15,2
Француска	45	2	3	6	6	2	4	3	16	3	20,5
Холандија	37	2	7	5	8	3	2	4	3	3	13,2
Вел. Британија	32	2	8	9	8	-	1	-	-	4	7,3
Словенија	26	5	15	2	2	-	2	-	-	-	5,3
Остале земље и непознато	225	22	54	46	24	3	6	3	5	62	7,7

(У %)

	Укупно	Године рада-боравка у иностранству								
		Испод 1 год.	1-4	5-9	10-14	15-19	20-24	25-29	30 и више	Непознато
Укупно	**100,0**	**100,0**	**100,0**	**100,0**	**100,0**	**100,0**	**100,0**	**100,0**	**100,0**	**100,0**
Немачка	42,8	23,1	18,7	22,5	39,0	53,5	61,7	67,0	74,6	35,9
Аустрија	12,5	13,1	8,0	10,1	19,4	18,1	9,7	19,8	9,7	7,8
Хрватска	8,5	9,2	20,0	14,9	6,8	4,7	2,6	1,4	0,9	7,3
Швајцарска	5,3	6,9	3,5	2,8	5,9	11,0	10,4	4,7	5,2	5,2
Канада	3,5	2,3	7,2	8,5	2,8	0,0	1,3	0,0	0,2	2,1
САД	3,5	6,2	6,0	6,4	4,1	2,4	1,9	0,0	0,4	1,0
Италија	3,4	9,2	6,7	6,2	3,1	0,8	0,6	0,0	0,2	2,1
Мађарска	2,6	2,3	3,7	8,5	2,6	0,8	0,0	0,0	0,0	0,0
Аустралија	2,0	1,5	3,0	3,0	2,8	0,0	0,6	0,5	1,9	0,5
Шведска	1,8	0,8	1,5	1,6	3,1	2,4	1,3	1,9	1,7	0,5
Француска	1,7	1,5	0,7	1,4	1,3	1,6	2,6	1,4	3,4	1,6
Холандија	1,4	1,5	1,7	1,1	1,7	2,4	1,3	1,9	0,6	1,6
Вел. Британија	1,2	1,5	2,0	2,1	1,7	0,0	0,6	0,0	0,0	2,1
Словенија	1,0	3,8	3,7	0,5	0,4	0,0	1,3	0,0	0,0	0,0
Остале земље и непознато	8,7	16,9	13,5	10,6	5,2	2,4	3,9	1,4	1,1	32,3

(У %)

	Укупно	Године рада-боравка у иностранству								
		Испод 1 год.	1-4	5-9	10-14	15-19	20-24	25-29	30 и више	Непо-знато
Укупно	**100,0**	5,0	15,6	16,9	17,8	4,9	6,0	8,2	18,1	7,5
Немачка	**100,0**	2,7	6,8	8,9	16,2	6,2	8,6	12,9	31,5	6,3
Аустрија	**100,0**	5,3	9,9	13,7	27,6	7,1	4,7	13,0	14,0	4,7
Хрватска	**100,0**	5,5	36,5	29,7	14,2	2,7	1,8	1,4	1,8	6,4
Швајцарска	**100,0**	6,6	10,3	8,8	19,9	10,3	11,8	7,4	17,6	7,4
Канада	**100,0**	3,4	32,6	41,6	14,6	0,0	2,2	0,0	1,1	4,5
САД	**100,0**	9,0	27,0	31,5	21,3	3,4	3,4	0,0	2,2	2,2
Италија	**100,0**	13,8	31,0	31,0	16,1	1,1	1,1	0,0	1,1	4,6
Мађарска	**100,0**	4,4	22,1	54,4	17,6	1,5	0,0	0,0	0,0	0,0
Аустралија	**100,0**	3,8	23,1	25,0	25,0	0,0	1,9	1,9	17,3	1,9
Шведска	**100,0**	2,2	13,0	15,2	30,4	6,5	4,3	8,7	17,4	2,2
Француска	**100,0**	4,4	6,7	13,3	13,3	4,4	8,9	6,7	35,6	6,7
Холандија	**100,0**	5,4	18,9	13,5	21,6	8,1	5,4	10,8	8,1	8,1
Вел. Британија	**100,0**	6,3	25,0	28,1	25,0	0,0	3,1	0,0	0,0	12,5
Словенија	**100,0**	19,2	57,7	7,7	7,7	0,0	7,7	0,0	0,0	0,0
Остале земље и непознато	**100,0**	9,8	24,0	20,4	10,7	1,3	2,7	1,3	2,2	27,6

2.13-15. ЈУГОСЛОВЕНСКИ ГРАЂАНИ НА РАДУ КОД СТРАНОГ ПОСЛОДАВЦА ИЛИ НА САМОСТАЛНОМ РАДУ И ЧЛАНОВИ ПОРОДИЦЕ КОЈИ СА ЊИМА БОРАВЕ У ИНОСТРАНСТВУ ПРЕМА ЗЕМЉИ И ДУЖИНИ РАДА-БОРАВКА, ЦИНЦАРИ

	Укупно	Године рада-боравка у иностранству									Просе-чна дужи-на
		Испод 1 год.	1-4	5-9	10-14	15-19	20-24	25-29	30 и више	Непо-знато	
Укупно	**24**	**3**	**5**	**4**	**-**	**-**	**-**	**1**	**2**	**9**	**9,0**
Аустрија	17	1	1	4	-	-	-	-	2	9	11,5
Остале земље	7	2	4	-	-	-	-	1	-	-	5,4

2.13-16. ЈУГОСЛОВЕНСКИ ГРАЂАНИ НА РАДУ КОД СТРАНОГ ПОСЛОДАВЦА ИЛИ НА САМОСТАЛНОМ РАДУ И ЧЛАНОВИ ПОРОДИЦЕ КОЈИ СА ЊИМА БОРАВЕ У ИНОСТРАНСТВУ ПРЕМА ЗЕМЉИ И ДУЖИНИ РАДА-БОРАВКА, ШОКЦИ

	Укупно	Године рада-боравка у иностранству									Просе-чна дужи-на
		Испод 1 год.	1-4	5-9	10-14	15-19	20-24	25-29	30 и више	Непо-знато	
Укупно	**10**	**1**	**-**	**1**	**1**	**1**	**-**	**-**	**6**	**-**	**22,6**
Немачка	8	-	-	-	1	1	-	-	6	-	27,3
Остале земље	2	1	-	1	-	-	-	-	-	-	3,5

2.13-17. ЈУГОСЛОВЕНСКИ ГРАЂАНИ НА РАДУ КОД СТРАНОГ ПОСЛОДАВЦА ИЛИ НА САМОСТАЛНОМ РАДУ И ЧЛАНОВИ ПОРОДИЦЕ КОЈИ СА ЊИМА БОРАВЕ У ИНОСТРАНСТВУ ПРЕМА ЗЕМЉИ И ДУЖИНИ РАДА-БОРАВКА, АШАКЛИЈЕ

	Укупно	Године рада-боравка у иностранству									Просечна дужина
		Испод 1 год.	1-4	5-9	10-14	15-19	20-24	25-29	30 и више	Непознато	
Укупно	**51**	**3**	**11**	**5**	**15**	**2**	**1**	**-**	**1**	**13**	**8,8**
Немачка	21	1	2	2	7	-	-	-	1	8	10,0
Швајцарска	15	-	3	1	6	1	1	-	-	3	10,8
Остале земље и непознато	15	2	6	2	2	1	-	-	-	2	5,5

2.13-18. ЈУГОСЛОВЕНСКИ ГРАЂАНИ НА РАДУ КОД СТРАНОГ ПОСЛОДАВЦА ИЛИ НА САМОСТАЛНОМ РАДУ И ЧЛАНОВИ ПОРОДИЦЕ КОЈИ СА ЊИМА БОРАВЕ У ИНОСТРАНСТВУ ПРЕМА ЗЕМЉИ И ДУЖИНИ РАДА-БОРАВКА, ЧЕСИ

	Укупно	Године рада-боравка у иностранству									Просечна дужина
		Испод 1 год.	1-4	5-9	10-14	15-19	20-24	25-29	30 и више	Непознато	
Укупно	**96**	**6**	**14**	**19**	**15**	**8**	**1**	**6**	**12**	**15**	**13,9**
Чешка	31	1	6	8	4	-	-	-	4	8	12,5
Аустрија	21	1	1	4	5	4	1	2	1	2	14,3
Немачка	13	2	-	-	2	1	-	1	6	1	22,2
Швајцарска	6	-	-	2	2	1	-	-	-	1	11,5
Остале земље и непознато	25	2	7	5	2	2	-	3	1	3	10,3

2.13-19. ЈУГОСЛОВЕНСКИ ГРАЂАНИ НА РАДУ КОД СТРАНОГ ПОСЛОДАВЦА ИЛИ НА САМОСТАЛНОМ РАДУ И ЧЛАНОВИ ПОРОДИЦЕ КОЈИ СА ЊИМА БОРАВЕ У ИНОСТРАНСТВУ ПРЕМА ЗЕМЉИ И ДУЖИНИ РАДА-БОРАВКА, УКРАЈИНЦИ

	Укупно	Године рада-боравка у иностранству									Просечна дужина
		Испод 1 год.	1-4	5-9	10-14	15-19	20-24	25-29	30 и више	Непознато	
Укупно	**146**	**8**	**19**	**34**	**21**	**8**	**5**	**13**	**28**	**10**	**15,2**
Немачка	67	1	4	14	7	7	4	7	21	2	19,8
Аустрија	23	1	5	4	5	-	1	4	3	-	14,1
Италија	11	3	2	3	3	-	-	-	-	-	6,0
Руска Федерација	10	-	3	4	1	-	-	-	-	2	6,1
Канада	7	1	-	4	1	-	-	1	-	-	10,4
Остале земље и непознато	28	2	5	5	4	1	-	1	4	6	12,8

2.13-20. ЈУГОСЛОВЕНСКИ ГРАЂАНИ НА РАДУ КОД СТРАНОГ ПОСЛОДАВЦА ИЛИ НА САМОСТАЛНОМ РАДУ И ЧЛАНОВИ ПОРОДИЦЕ КОЈИ СА ЊИМА БОРАВЕ У ИНОСТРАНСТВУ ПРЕМА ЗЕМЉИ И ДУЖИНИ РАДА-БОРАВКА, ТУРЦИ

	Укупно	Године рада-боравка у иностранству									Просечна дужина
		Испод 1 год.	1-4	5-9	10-14	15-19	20-24	25-29	30 и више	Непознато	
Укупно	**103**	**9**	**14**	**18**	**24**	**12**	**3**	**2**	**5**	**16**	**10,9**
Немачка	36	2	4	8	9	3	2	1	4	3	12,7
Швајцарска	34	-	2	8	12	6	1	-	-	5	11,7
Остале земље и непознато	33	7	8	2	3	3	-	1	1	8	7,5

2.13-21. ЈУГОСЛОВЕНСКИ ГРАЂАНИ НА РАДУ КОД СТРАНОГ ПОСЛОДАВЦА ИЛИ НА САМОСТАЛНОМ РАДУ И ЧЛАНОВИ ПОРОДИЦЕ КОЈИ СА ЊИМА БОРАВЕ У ИНОСТРАНСТВУ ПРЕМА ЗЕМЉИ И ДУЖИНИ РАДА-БОРАВКА, СЛОВЕНЦИ

	Укупно	Године рада-боравка у иностранству									Просечна дужина
		Испод 1 год.	1-4	5-9	10-14	15-19	20-24	25-29	30 и више	Непознато	
Укупно	**198**	**19**	**33**	**38**	**30**	**6**	**15**	**14**	**25**	**18**	**13,1**
Словенија	68	8	16	18	5	1	3	2	5	10	9,4
Немачка	38	4	2	5	5	-	6	5	11	-	18,7
Аустрија	21	1	4	1	7	1	-	4	2	1	15,1
Швајцарска	18	-	1	-	5	3	4	2	2	1	19,1
Остале земље и непознато	53	6	10	14	8	1	2	1	5	6	10,3

2.13-22. ЈУГОСЛОВЕНСКИ ГРАЂАНИ НА РАДУ КОД СТРАНОГ ПОСЛОДАВЦА ИЛИ НА САМОСТАЛНОМ РАДУ И ЧЛАНОВИ ПОРОДИЦЕ КОЈИ СА ЊИМА БОРАВЕ У ИНОСТРАНСТВУ ПРЕМА ЗЕМЉИ И ДУЖИНИ РАДА-БОРАВКА, РУСИНИ

	Укупно	Године рада-боравка у иностранству									Просечна дужина
		Испод 1 год.	1-4	5-9	10-14	15-19	20-24	25-29	30 и више	Непознато	
Укупно	**355**	**9**	**42**	**76**	**45**	**26**	**29**	**31**	**68**	**29**	**16,2**
Немачка	166	-	9	21	23	9	17	24	52	11	21,0
Канада	61	3	15	33	-	4	1	1	-	4	7,5
Аустрија	22	-	2	3	5	1	2	6	2	1	17,2
Аустралија	21	-	2	5	2	1	3	-	5	3	17,4
Швајцарска	15	-	1	1	4	2	3	-	2	2	17,3
Италија	12	2	3	3	1	-	1	-	2	-	10,9
Француска	10	-	2	1	3	1	-	-	3	-	17,4
Остале земље и непознато	48	4	8	9	7	8	2	-	2	8	10,5

2.13-23. ЈУГОСЛОВЕНСКИ ГРАЂАНИ НА РАДУ КОД СТРАНОГ ПОСЛОДАВЦА ИЛИ НА САМОСТАЛНОМ РАДУ И ЧЛАНОВИ ПОРОДИЦЕ КОЈИ СА ЊИМА БОРАВЕ У ИНОСТРАНСТВУ ПРЕМА ЗЕМЉИ И ДУЖИНИ РАДА-БОРАВКА, РУСИ

	Укупно	Године рада-боравка у иностранству									Просечна дужина
		Испод 1 год.	1-4	5-9	10-14	15-19	20-24	25-29	30 и више	Непознато	
Укупно	**258**	**15**	**59**	**48**	**28**	**7**	**11**	**5**	**10**	**75**	**9,2**
Руска Федерација	180	11	50	36	14	7	5	4	4	49	8,0
Немачка	19	1	1	2	7	-	3	-	3	2	15,4
Остале земље и непознато	59	3	8	10	7	-	3	1	3	24	10,7

2.13-24. ЈУГОСЛОВЕНСКИ ГРАЂАНИ НА РАДУ КОД СТРАНОГ ПОСЛОДАВЦА ИЛИ НА САМОСТАЛНОМ РАДУ И ЧЛАНОВИ ПОРОДИЦЕ КОЈИ СА ЊИМА БОРАВЕ У ИНОСТРАНСТВУ ПРЕМА ЗЕМЉИ И ДУЖИНИ РАДА-БОРАВКА, ЈЕВРЕЈИ

	Укупно	Године рада-боравка у иностранству									Просечна дужина
		Испод 1 год.	1-4	5-9	10-14	15-19	20-24	25-29	30 и више	Непознато	
Укупно	**107**	**3**	**38**	**22**	**21**	**6**	**5**	**3**	**2**	**7**	**8,9**
Израел	66	3	25	14	15	1	2	-	-	6	6,9
Канада	9	-	1	5	2	-	-	1	-	-	10,6
Америка	8	-	2	-	2	-	1	2	1	-	18,4
Мађарска	6	-	-	1	2	3	-	-	-	-	12,8
Немачка	6	-	3	-	-	1	2	-	-	-	12,0
Аустрија	5	-	4	1	-	-	-	-	-	-	3,7
Остале земље и непознато	7	-	3	1	-	1	-	-	1	1	11,1

2.13-25. ЈУГОСЛОВЕНСКИ ГРАЂАНИ НА РАДУ КОД СТРАНОГ ПОСЛОДАВЦА ИЛИ НА САМОСТАЛНОМ РАДУ И ЧЛАНОВИ ПОРОДИЦЕ КОЈИ СА ЊИМА БОРАВЕ У ИНОСТРАНСТВУ ПРЕМА ЗЕМЉИ И ДУЖИНИ РАДА-БОРАВКА, ЕГИПЋАНИ

	Укупно	Године рада-боравка у иностранству									Просечна дужина
		Испод 1 год.	1-4	5-9	10-14	15-19	20-24	25-29	30 и више	Непознато	
Укупно	**46**	**7**	**12**	**19**	**4**	**-**	**-**	**-**	**-**	**4**	**5,9**
Немачка	39	6	10	18	3	-	-	-	-	2	6,0
Остале земље и непознато	7	1	2	1	1	-	-	-	-	2	4,9

2.13-26. ЈУГОСЛОВЕНСКИ ГРАЂАНИ НА РАДУ КОД СТРАНОГ ПОСЛОДАВЦА ИЛИ НА САМОСТАЛНОМ РАДУ И ЧЛАНОВИ ПОРОДИЦЕ КОЈИ СА ЊИМА БОРАВЕ У ИНОСТРАНСТВУ ПРЕМА ЗЕМЉИ И ДУЖИНИ РАДА-БОРАВКА, ГРЦИ

	Укупно	Године рада-боравка у иностранству									Просечна дужина
		Испод 1 год.	1-4	5-9	10-14	15-19	20-24	25-29	30 и више	Непознато	
Укупно	**99**	**5**	**20**	**15**	**11**	**5**	**6**	**1**	**5**	**31**	**10,9**
Грчка	55	2	15	7	4	1	2	1	2	21	9,6
Кипар	10	1	2	1	-	3	1	-	-	2	11,4
Немачка	9	1	1	-	5	-	-	-	2	-	14,5
Остале земље и непознато	25	1	2	7	2	1	3	-	1	8	11,5

2.13-27. ЈУГОСЛОВЕНСКИ ГРАЂАНИ НА РАДУ КОД СТРАНОГ ПОСЛОДАВЦА ИЛИ НА САМОСТАЛНОМ РАДУ И ЧЛАНОВИ ПОРОДИЦЕ КОЈИ СА ЊИМА БОРАВЕ У ИНОСТРАНСТВУ ПРЕМА ЗЕМЉИ И ДУЖИНИ РАДА-БОРАВКА, ГОРАНЦИ

	Укупно	Године рада-боравка у иностранству									Просечна дужина
		Испод 1 год.	1-4	5-9	10-14	15-19	20-24	25-29	30 и више	Непознато	
Укупно	**128**	**29**	**57**	**15**	**10**	**2**	**1**	**-**	**1**	**13**	**4,4**
Немачка	45	12	8	12	8	1	-	-	1	3	6,2
Швајцарска	19	6	10	-	1	1	-	-	-	1	3,1
Руска Федерација	13	1	7	-	1	-	-	-	-	4	2,7
Остале земље и непознато	51	10	32	3	-	-	1	-	-	5	2,8

III ДЕО

КАРТОГРАМИ И ГРАФИЧКИ ПРИКАЗИ

УДЕО СРБА ПО ОПШТИНАМА

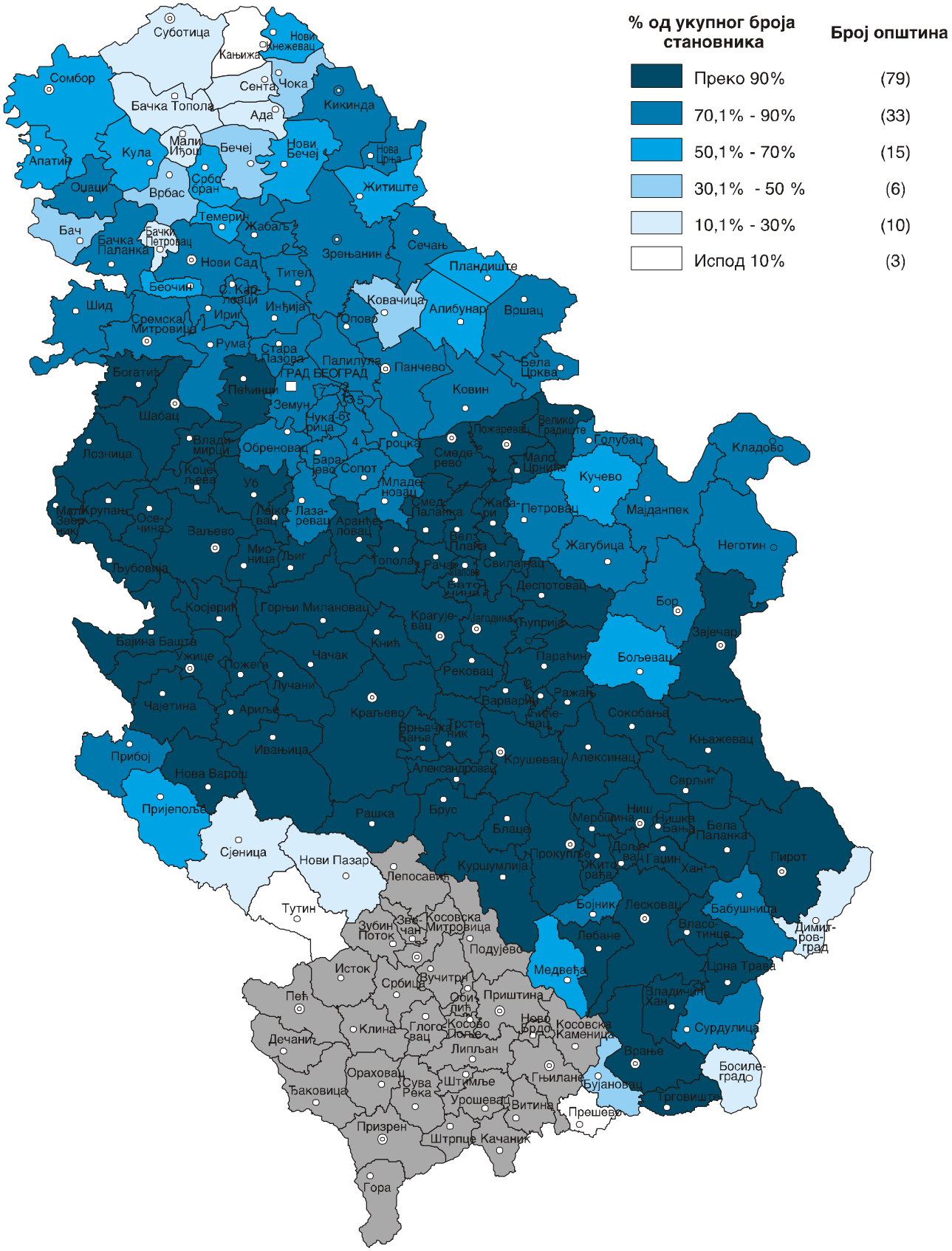

БРОЈ ЦРНОГОРАЦА ПО ОПШТИНАМА

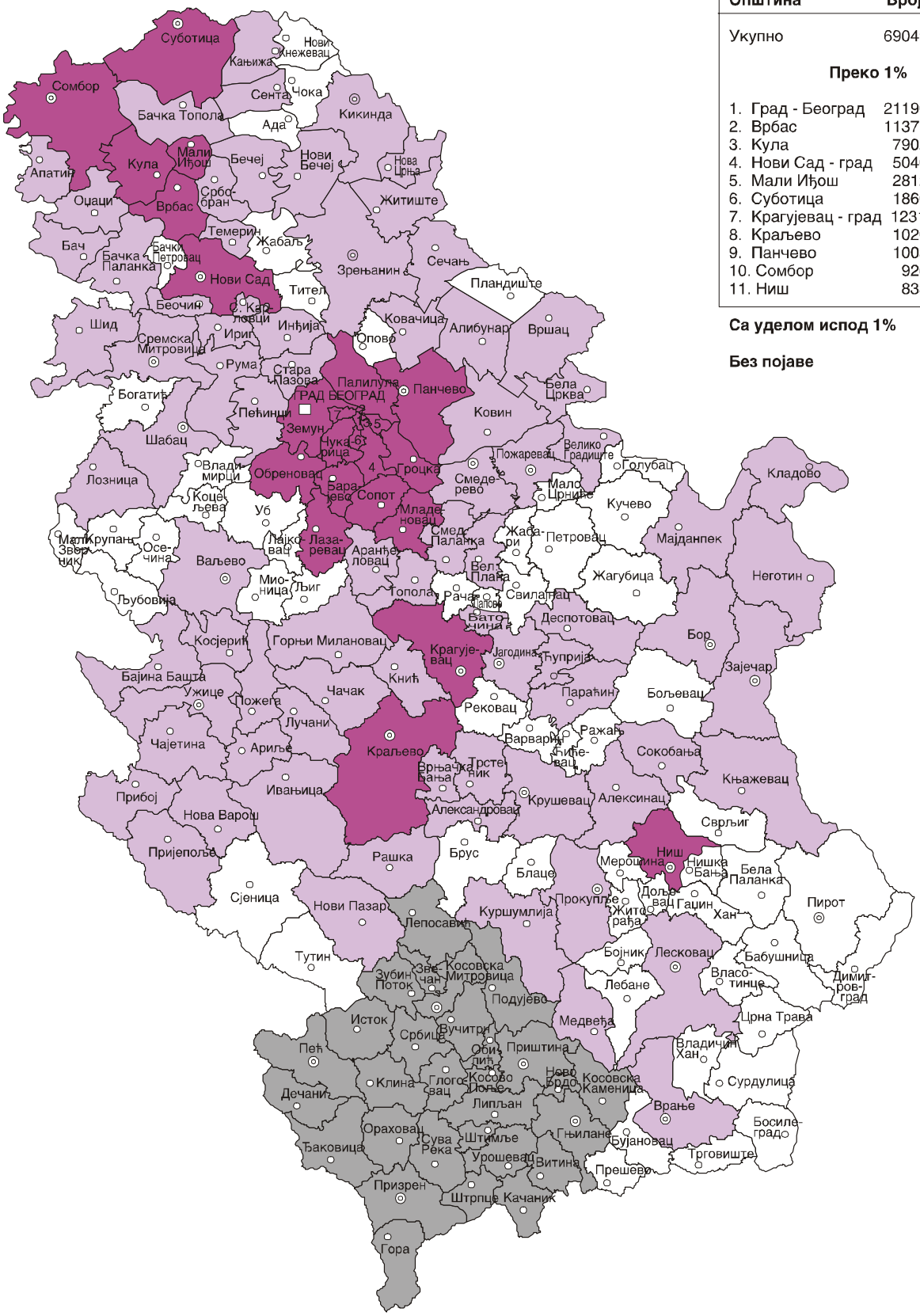

Општина	Број	%
Укупно	69049	0,9
Преко 1%		
1. Град - Београд	21190	30,7
2. Врбас	11371	16,5
3. Кула	7902	11,4
4. Нови Сад - град	5040	7,3
5. Мали Иђош	2812	4,1
6. Суботица	1860	2,7
7. Крагујевац - град	1231	1,8
8. Краљево	1020	1,5
9. Панчево	1003	1,5
10. Сомбор	926	1,3
11. Ниш	833	1,2

Са уделом испод 1%

Без појаве

БРОЈ ЈУГОСЛОВЕНА ПО ОПШТИНАМА

Општина	Број	%
Укупно	80721	1,1
Преко 1%		
1. Град Београд	22161	27,5
2. Нови Сад - град	9514	11,8
3. Суботица	8562	10,6
4. Сомбор	5098	6,3
5. Панчево	2992	3,7
6. Зрењанин	2559	3,2
7. Кикинда	1670	2,1
8. Срем. Митровица	1212	1,5
9. Бечеј	1070	1,3
10. Бач. Паланка	1041	1,3
11. Вршац	1019	1,3
12. Рума	1017	1,3
13. Инђија	969	1,2
14. Беочин	861	1,1
15. Бач. Топола	831	1,0
16. Бач	805	1,0

Са уделом испод 1%

Без појаве

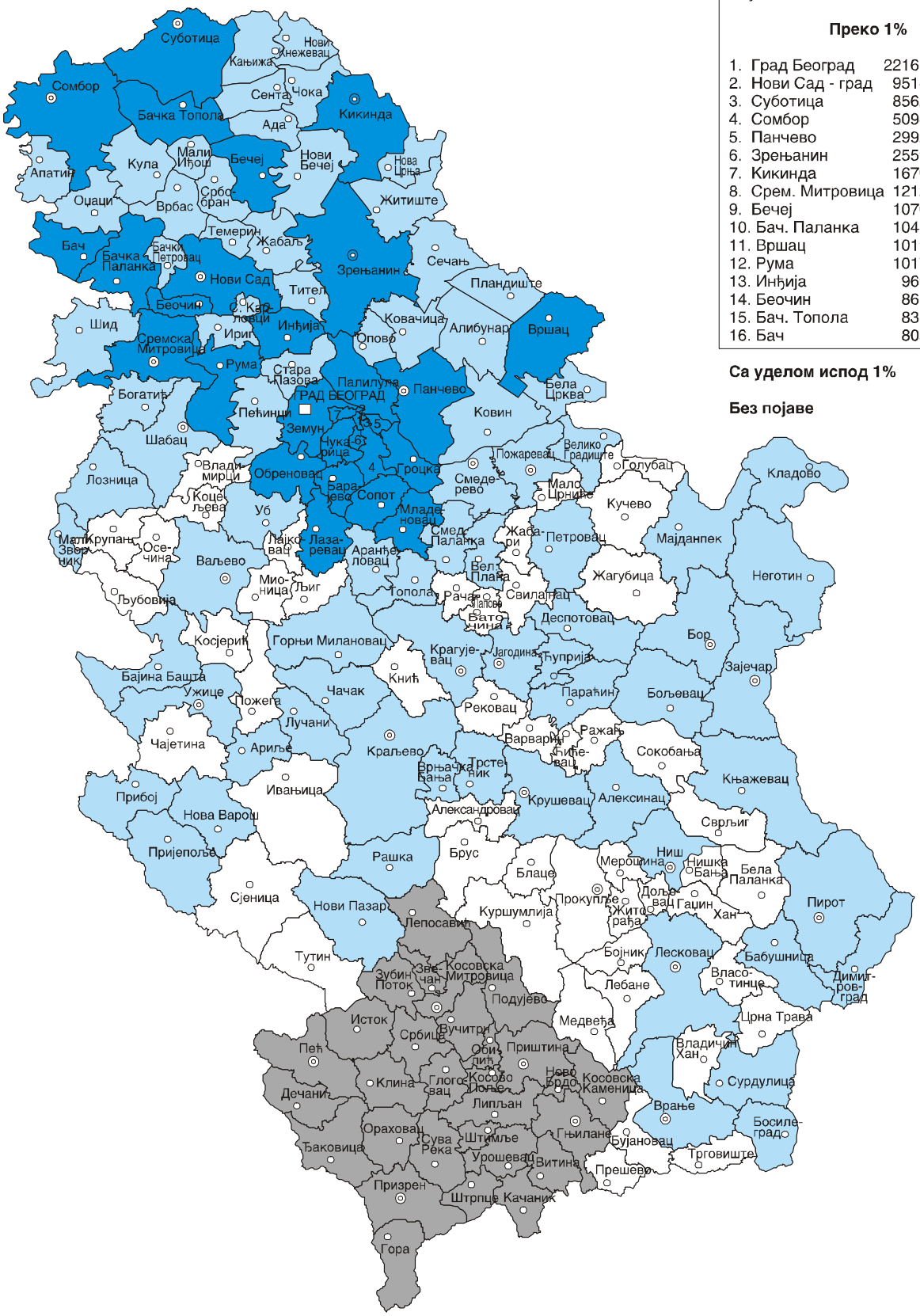

БРОЈ АЛБАНАЦА ПО ОПШТИНАМА

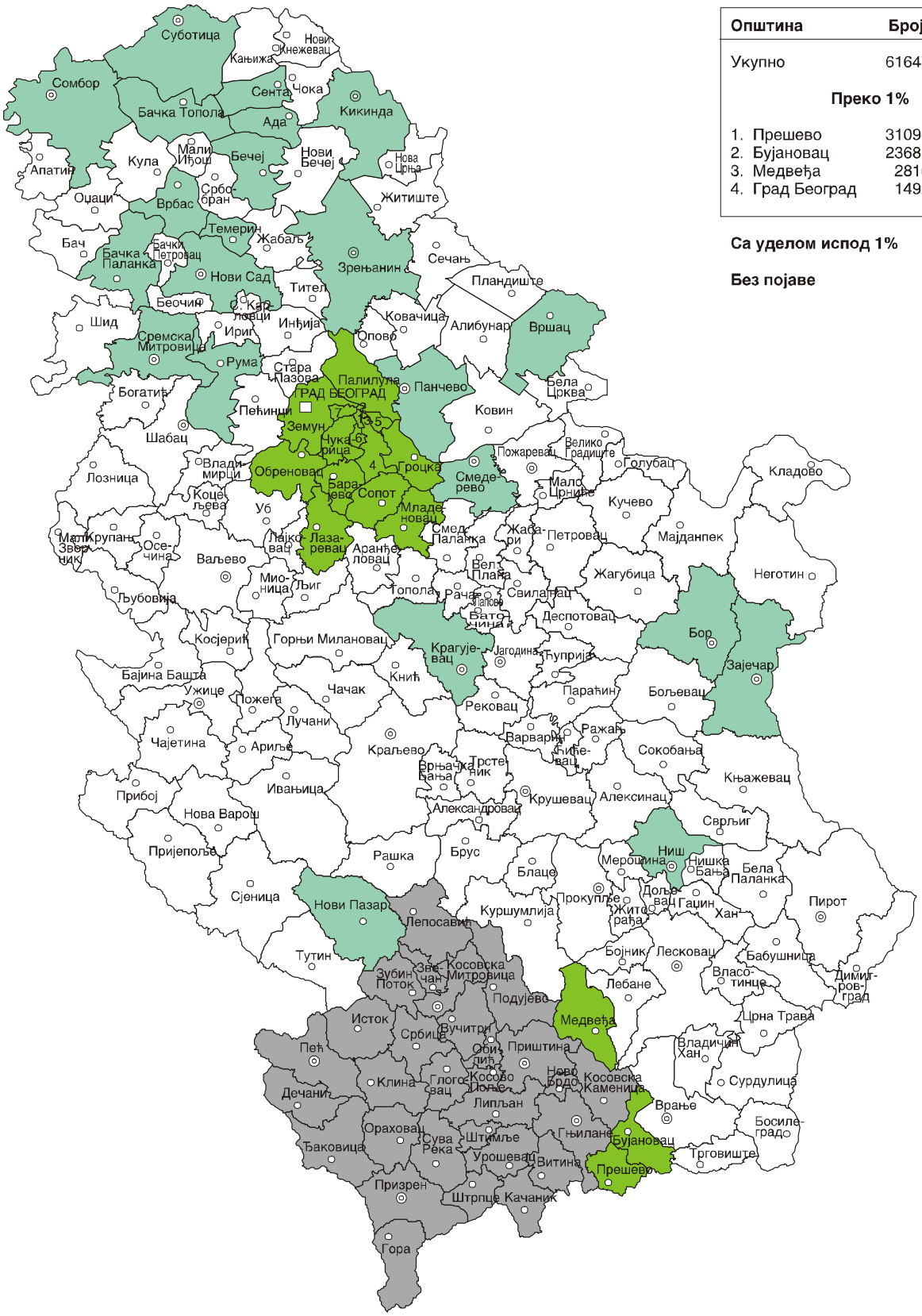

Општина	Број	%
Укупно	61647	0,8
Преко 1%		
1. Прешево	31098	50,4
2. Бујановац	23681	38,4
3. Медвеђа	2816	4,6
4. Град Београд	1492	2,4

Са уделом испод 1%

Без појаве

БРОЈ БОШЊАКА ПО ОПШТИНАМА

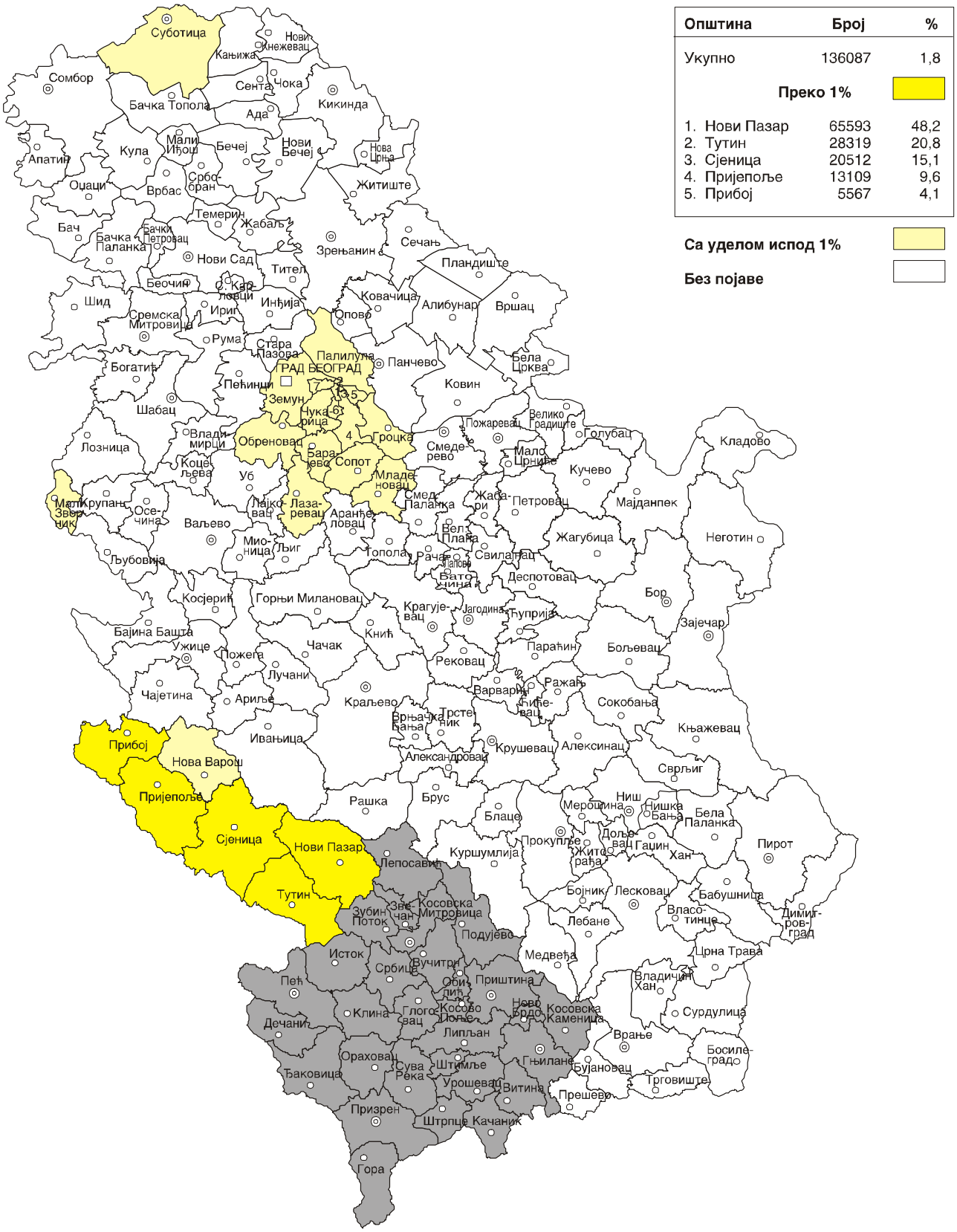

Општина	Број	%
Укупно	136087	1,8
Преко 1%		
1. Нови Пазар	65593	48,2
2. Тутин	28319	20,8
3. Сјеница	20512	15,1
4. Пријепоље	13109	9,6
5. Прибој	5567	4,1

Са уделом испод 1%

Без појаве

БРОЈ МАЂАРА ПО ОПШТИНАМА

Општина	Број	%
Укупно	293288	3,9
Преко 1%		
1. Суботица	57092	19,5
2. Кањижа	23802	8,1
3. Бач. Топола	22543	7,7
4. Сента	20587	7,0
5. Бечеј	20018	6,8
6. Нови Сад - град	15687	5,3
7. Ада	14558	5,0
8. Зрењанина	14211	4,8
9. Сомбор	12386	4,2
10. Кикинда	8607	2,9
11. Темерин	8341	2,8
12. Мали Иђош	7546	2,6
13. Чока	7133	2,4
14. Нови Бечеј	5177	1,8
15. Кула	4082	1,4
16. Панчево	4037	1,4
17. Житиште	4017	1,4
18. Србобран	3920	1,3
19. Нови Кнежевац	3864	1,3
20. Апатин	3785	1,3

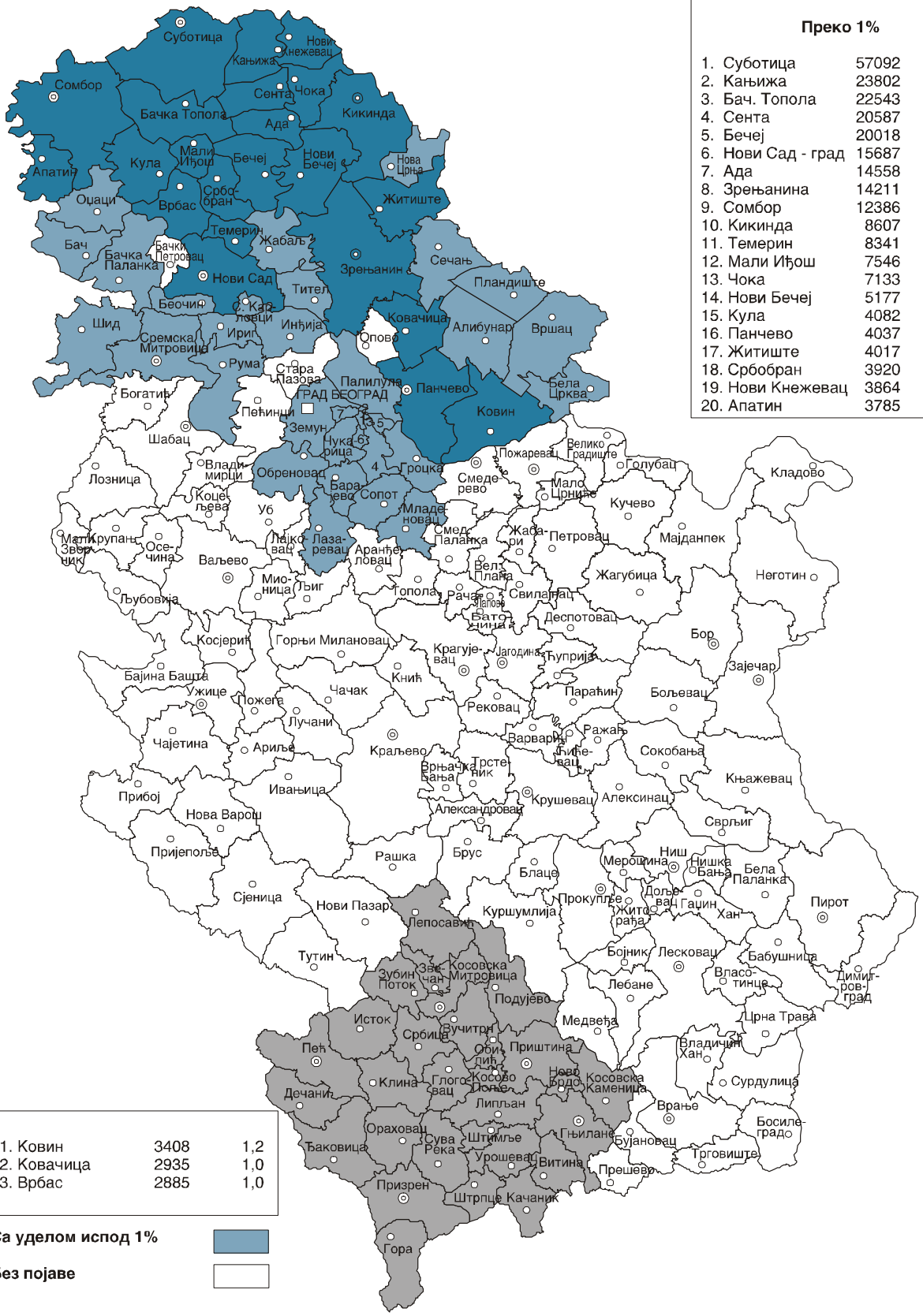

БРОЈ МУСЛИМАНА ПО ОПШТИНАМА

Општина	Број	%
Укупно	19503	0,3
Преко 1%		
1. Град Београд	4617	23,7
2. Пријепоље	3812	19,5
3. Нови Пазар	1599	8,2
4. Прибој	1427	7,3
5. Нови Сад - град	1015	5,2
6. Сјеница	659	3,4
7. Лозница	555	2,8
8. Шабац	512	2,6
9. Нова Варош	502	2,6
10. Панчево	487	2,5
11. Мали Зворник	486	2,5
12. Суботица	370	1,9
13. Крупањ	287	1,5
14. Тутин	223	1,1
15. Бач	216	1,1

Са уделом испод 1%

Без појаве

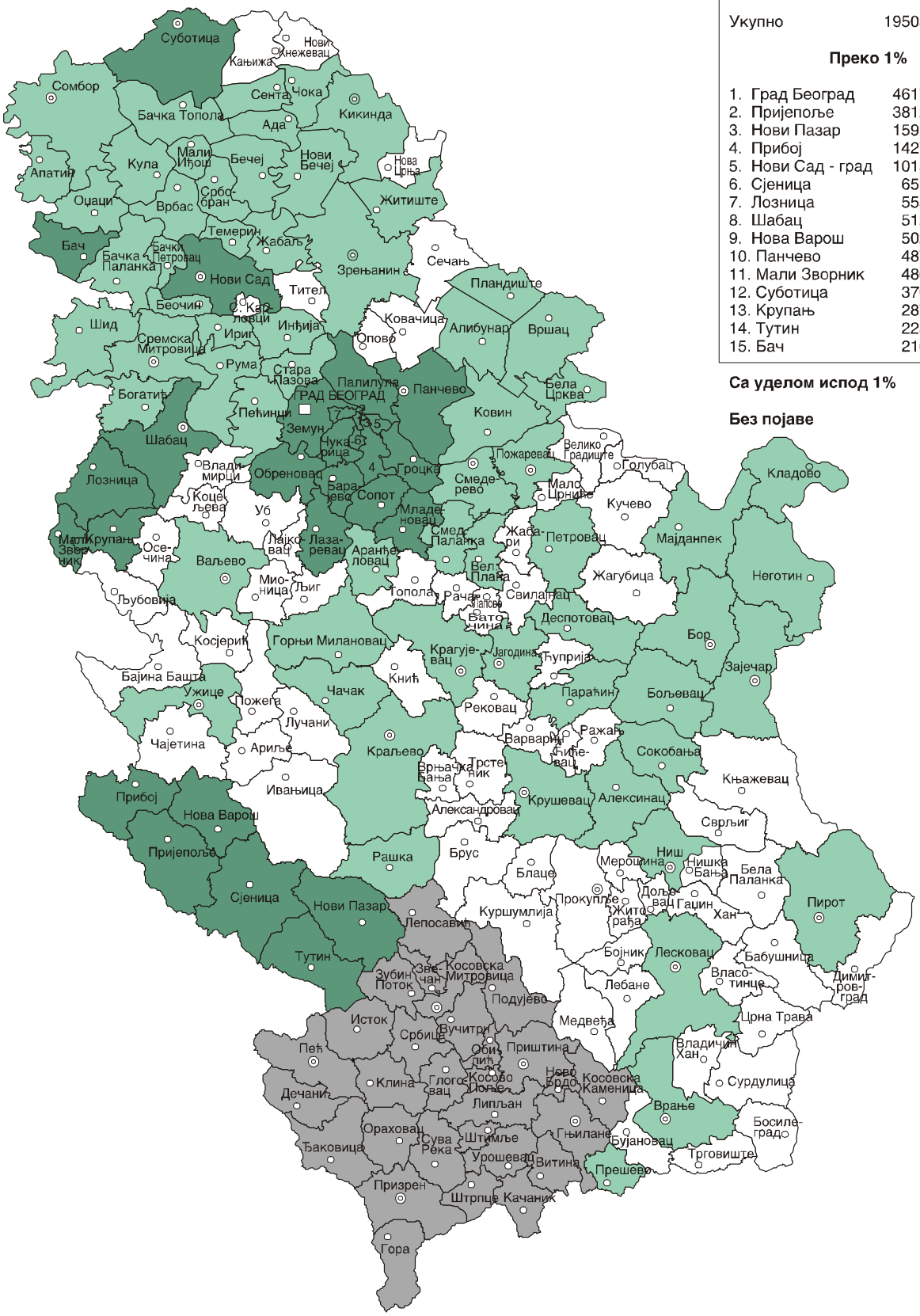

БРОЈ БУГАРА ПО ОПШТИНАМА

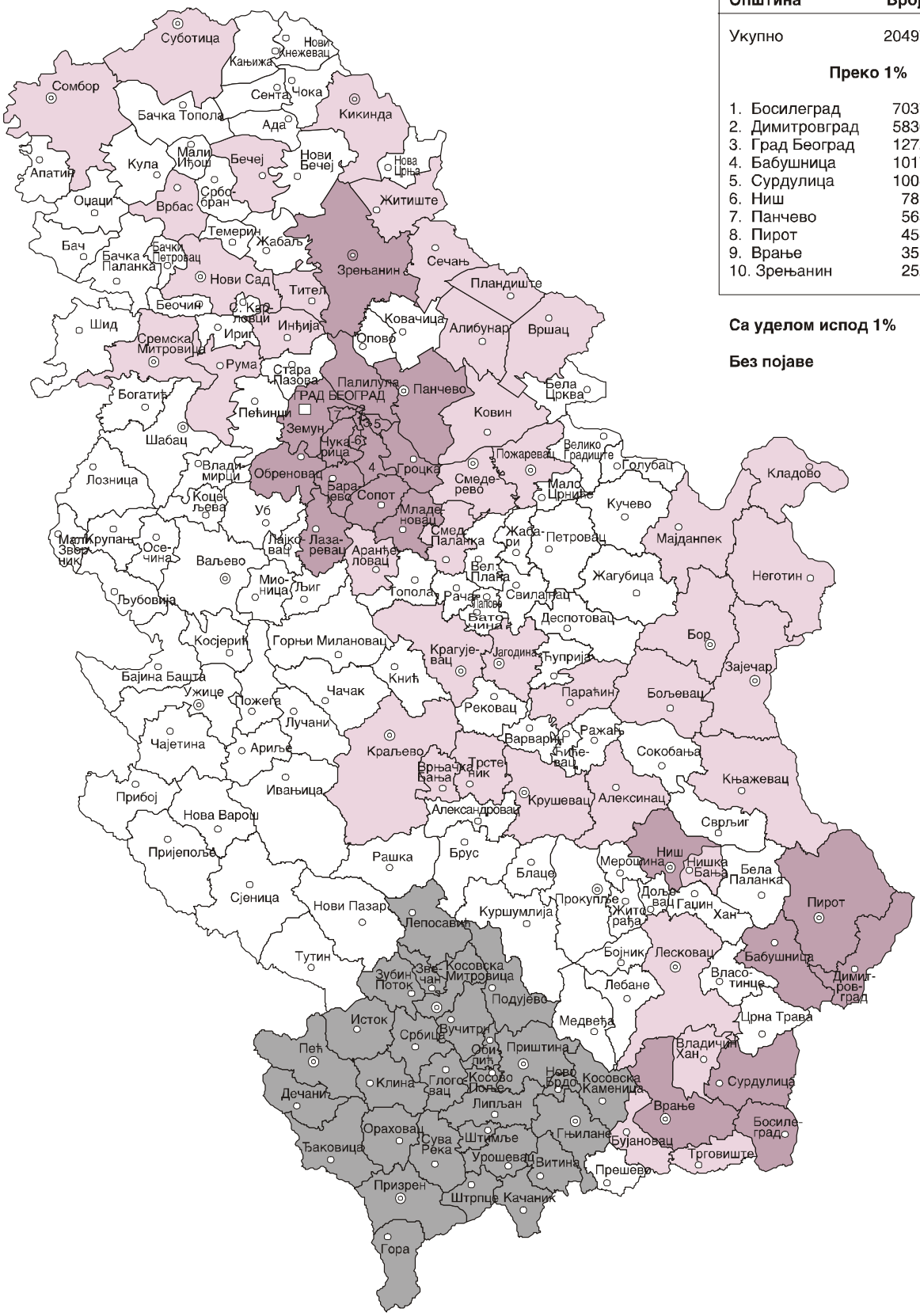

Општина	Број	%
Укупно	20497	0,3
Преко 1%		
1. Босилеград	7037	34,3
2. Димитровград	5836	28,5
3. Град Београд	1272	6,2
4. Бабушница	1017	5,0
5. Сурдулица	1004	4,9
6. Ниш	781	3,8
7. Панчево	563	2,7
8. Пирот	454	2,2
9. Врање	351	1,7
10. Зрењанин	252	1,2

Са уделом испод 1%

Без појаве

БРОЈ БУЊЕВАЦА ПО ОПШТИНАМА

Општина	Број	%
Укупно	20012	0,3
Преко 1%		
1. Суботица	16254	81,2
2. Сомбор	2730	13,6
3. Нови Сад - град	229	1,1

Са уделом испод 1%

Без појаве

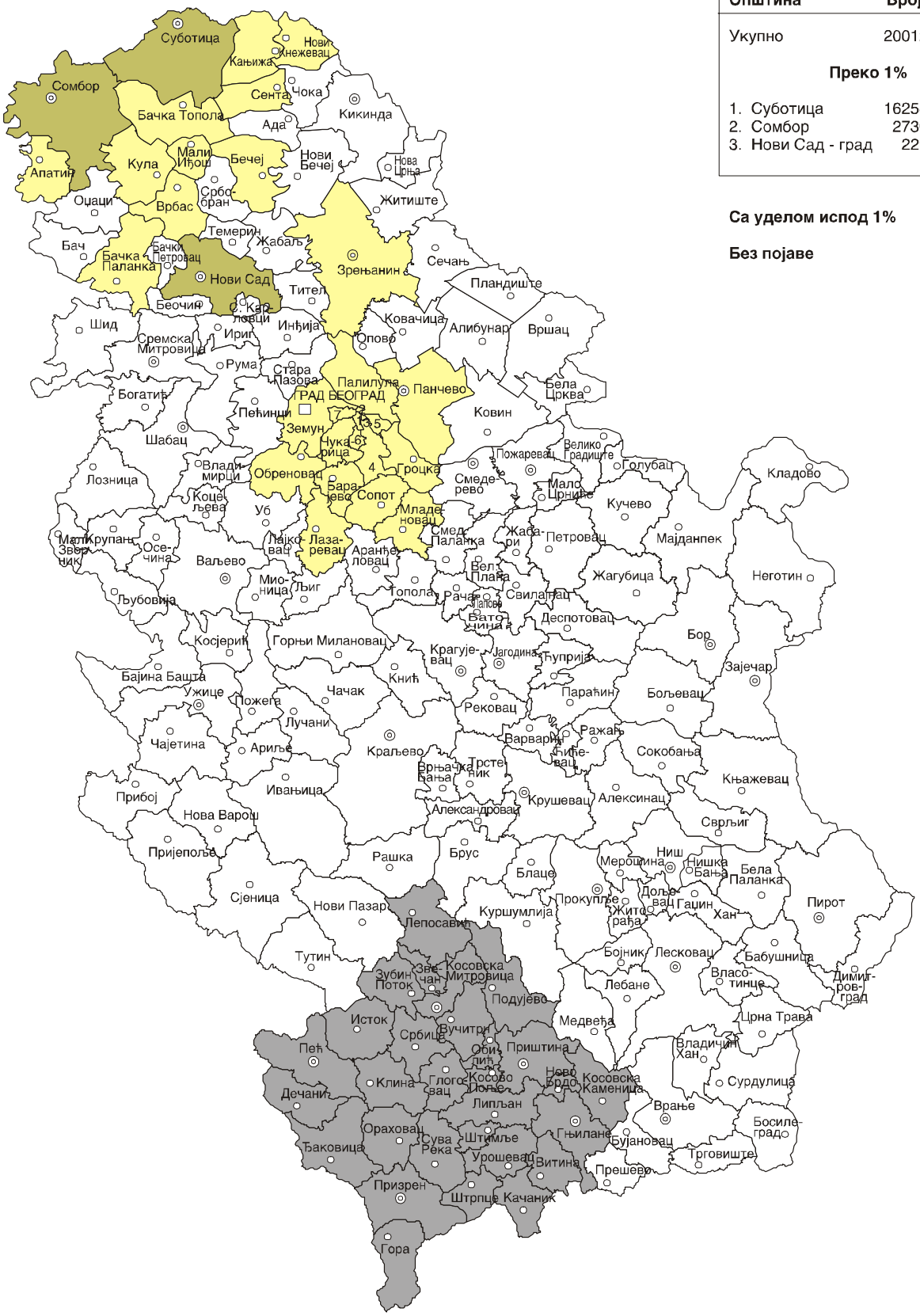

БРОЈ ВЛАХА ПО ОПШТИНАМА

Општина	Број	%
Укупно	40054	0,5
Преко 1%		
1. Бор	10064	25,1
2. Кучево	5204	13,0
3. Бољевац	4162	10,4
4. Петровац	3535	8,8
5. Жагубица	3268	8,2
6. Неготин	3000	7,5
7. зајечар	2981	7,4
8. Мајданпек	2817	7,0
9. Ћуприја	1356	3,4
10. Голубац	870	2,2
11. Кладово	568	1,4
12. Деспотовац	427	1,1
13. Мало Црниће	401	1,0

Са уделом испод 1%

Без појаве

БРОЈ ГОРАНАЦА ПО ОПШТИНАМА

Општина	Број	%
Укупно	4581	0,1
Преко 1%		
1. Град Београд	3340	72,9
2. Нови Сад - град	358	7,8
3. Крагујевац - град	99	2,2
4. Ниш	75	1,6
5. Пирот	56	1,2
6. Суботица	54	1,2

Са уделом испод 1%

Без појаве

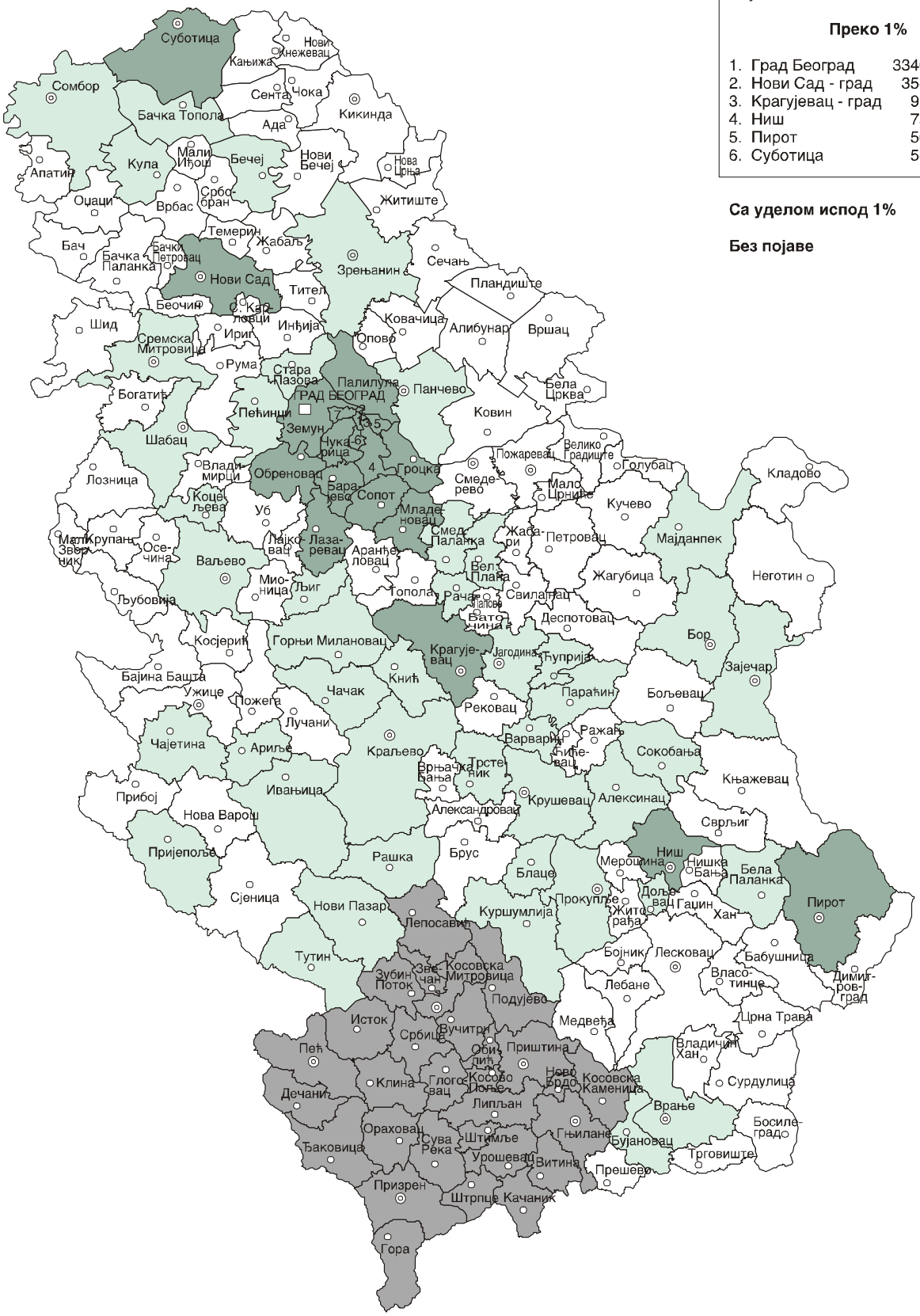

БРОЈ ГРКА ПО ОПШТИНАМА

Општина	Број	%
Укупно	572	0,01
Преко 1%		
1. Град Београд	255	44,58
2. Нови Сад - град	100	17,48
3. Сомбор	30	5,24
4. Ниш	21	3,67
5. Панчево	20	3,50
6. Суботица	14	2,45
7. Крагујевац - град	12	2,10
8. Пожаревац	10	1,75
9. Бор	9	1,57
10. Бачки Петровац	7	1,22
11. Смедерево	6	1,05
12. Зрењанин	6	1,05

Преко 1%

Са уделом испод 1%

Без појаве

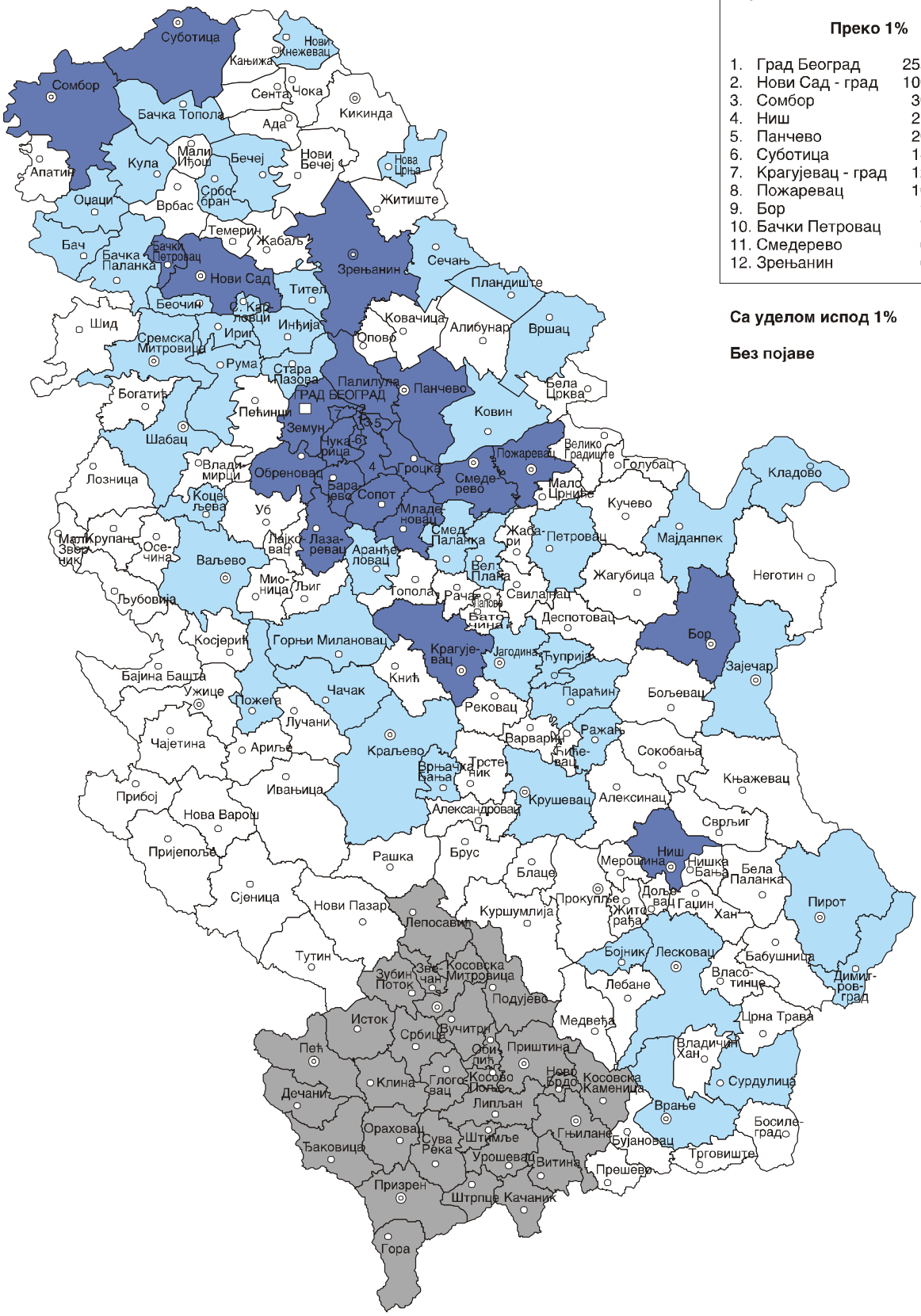

БРОЈ ЕГИПЋАНА ПО ОПШТИНАМА

Општина	Број	%
Укупно	814	0,01
Преко 1%		
1. Град Београд	597	73,34
2. Нови Сад - град	102	12,53
3. Бор	74	9,09
4. Суботица	10	1,23

Са уделом испод 1%

Без појаве

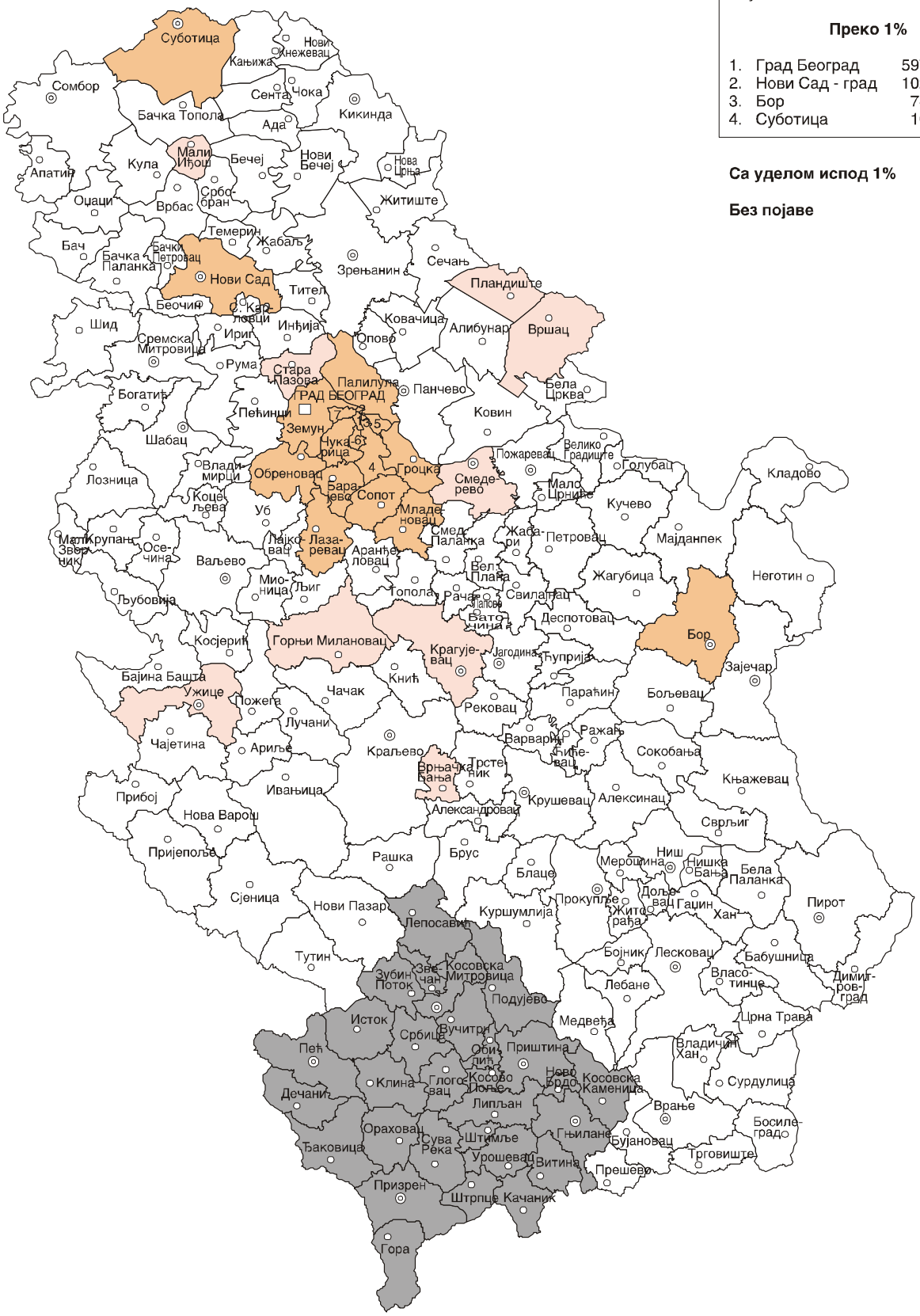

БРОЈ ЈЕВРЕЈА ПО ОПШТИНАМА

Општина	Број	%
Укупно	1158	0,02
Преко 1%		
1. Град Београд	634	54,75
2. Нови Сад - град	189	16,32
3. Суботица	95	8,20
4. Панчево	45	3,89
5. Зрењанин	23	1,99
6. Сомбор	20	1,73
7. Ниш	16	1,38

Са уделом испод 1%

Без појаве

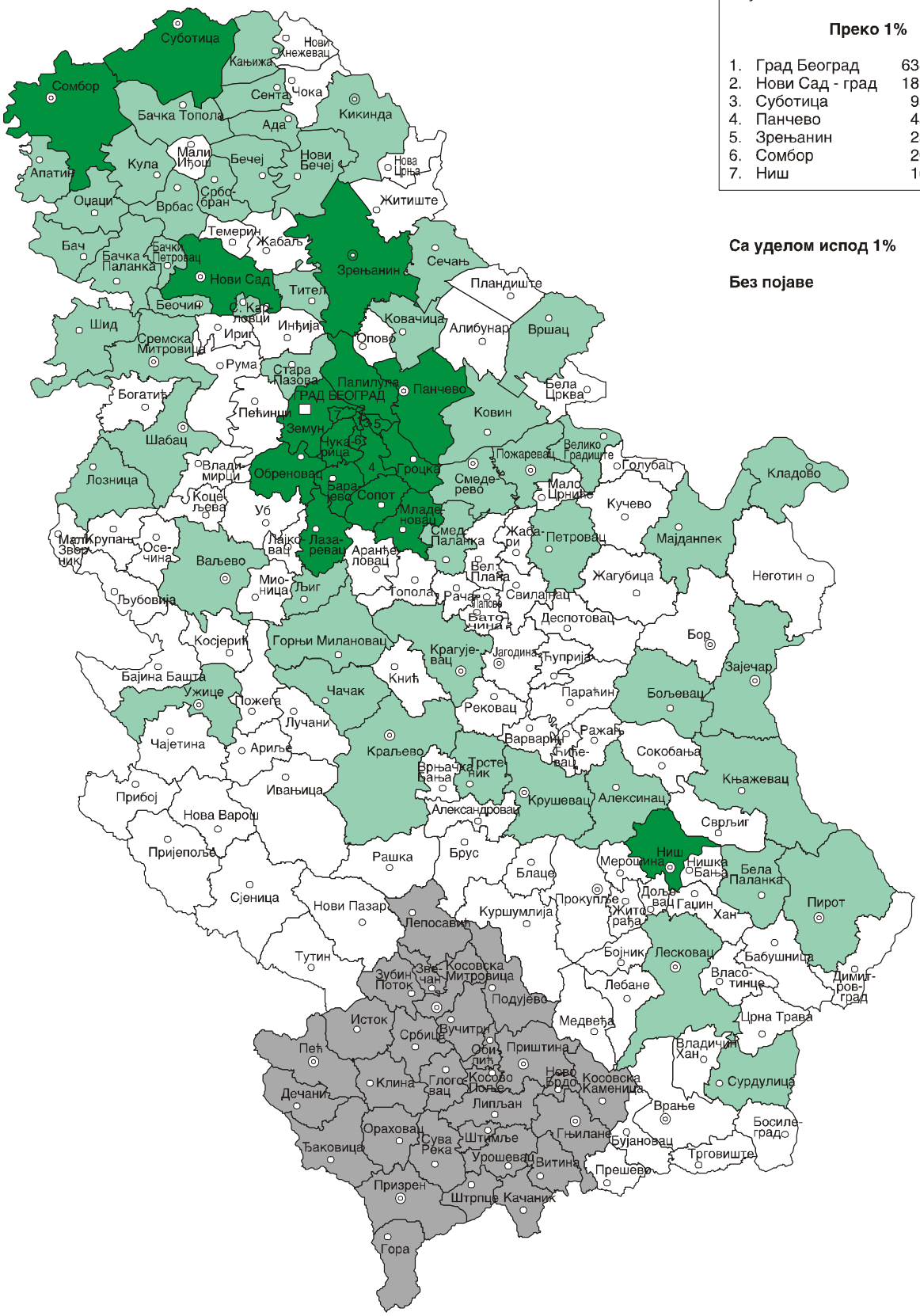

БРОЈ МАКЕДОНАЦА ПО ОПШТИНАМА

Општина	Број	%
Укупно	25847	0,3
Преко 1%		
1. Град Београд	8372	32,4
2. Панчево	5276	20,4
3. Пландиште	1297	5,0
4. Нови Сад - град	1144	4,4
5. Ниш	697	2,7
6. Бор	540	2,1
7. Вршац	508	2,0
8. Суботица	495	1,9
9. Зрењанин	437	1,7
10. Смедерево	354	1,4
11. Крагујевац - град	326	1,3
12. Краљево	251	1,0
13. Лесковац	251	1,0

Са уделом испод 1%

Без појаве

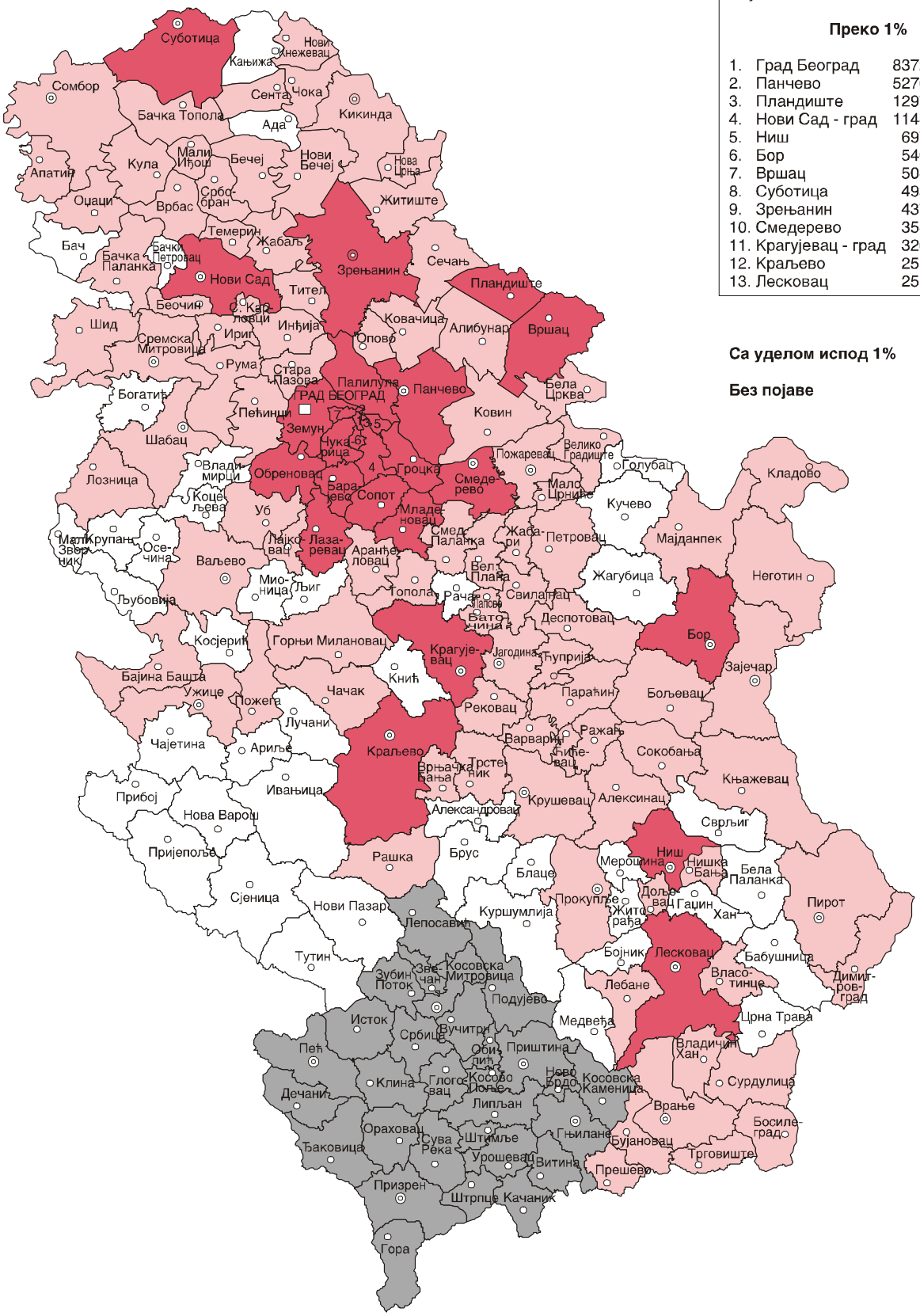

БРОЈ НЕМАЦА ПО ОПШТИНАМА

Општина	Број	%
Укупно	3901	0,05
Преко 1%		
1. Град Београд	481	12,33
2. Нови Сад - град	410	10,51
3. Сомбор	339	8,69
4. Суботица	272	6,97
5. Панчево	227	5,82
6. Зрењанин	181	4,64
7. Апатин	159	4,08
8. Кула	158	4,05
9. Врбас	127	3,26
10. Вршац	113	2,90
11. Бач. Паланка	102	2,61
12. Бач	89	2,28
13. Срем. Митровица	87	2,23
14. Срем. Карловци	71	1,82
15. Кикинда	69	1,77
16. Оџаци	63	1,61
17. Ковин	50	1,28
18. Рума	47	1,20
19. Бела Црква	46	1,18
20. Бечеј	46	1,18

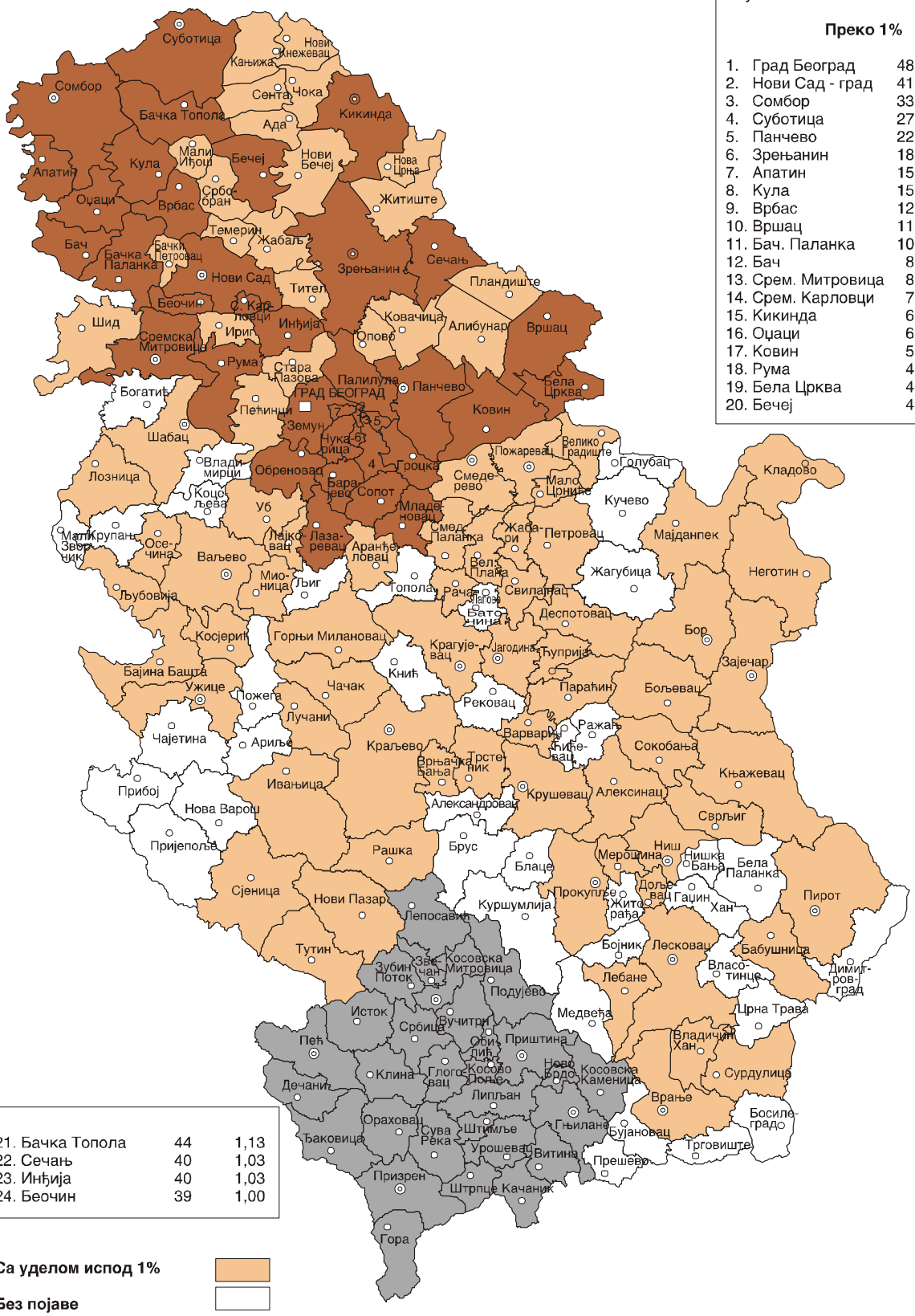
Суботица
Сомбор
Бачка Топола
Кикинда
Апатин
Кула
Оџаци
Врбас
Бечеј
Житиште
Бач
Бачка Паланка
Нови Сад
Темерин
Жабаљ
Зрењанин
Сечањ
Пландиште
Беочин
Шид
Сремска Митровица
Рума
Инђија
Ковачица
Алибунар
Вршац
Богатић
Панчево
Бела Црква
Ковин
Шабац
Лозница
Обреновац
Грочка
Смедерево
Кучево
Кладово
Неготин
Ваљево
Ужице
Чачак
Краљево
Крушевац
Ниш
Лесковац
Врање
Сурдулица
Пирот
Димитровград
Бујановац
Прешево
Гора
Призрен
Ђаковица
Пећ
Дечани
Клина
Исток
Приштина
Косовска Митровица
Лепосавић
Тутин
Сјеница
Нова Варош
Пријепоље
Прибој
Чајетина
Ариље
Ивањица
Рашка
Брус
Блаце
Куршумлија
Прокупље
Житорађа
Бојник
Медвеђа
Власотинце
Лебане
Бабушница
Босиљеград
Трговиште
Врњачка Бања
Сврљиг
Зајечар
Бор
Мајданпек
Жагубица
Деспотовац
Свилајнац
Ћуприја
Јагодина
Крагујевац
Рекавац
Параћин
Ражањ
Сокобања
Књажевац
Алексинац
Александровац
Нишка Бања
Бела Паланка
Гаџин Хан
Владичин Хан
Врбас
Темерин
Жабаљ
Тител
Оџаци
Кула
Мали Иђош
Нови Бечеј
Нова Црња
Сента
Чока
Ада
Кањижа
Нови Кинежевац
Сремска Митровица
Инђија
Ириг
Стара Пазова
Земун
Чукарица
Палилула
ГРАД БЕОГРАД
Пећинци
Шабац
Лозница
Владимирци
Коцељева
Уб
Лајковац
Лазаревац
Аранђеловац
Мионица
Ваљево
Осечина
Ваљевско Звонце
Ваљевска Каменица
Ваљевска Лесковица
Ваљевска Лешница
Ваљевска Ломница
Ваљевска Врела
Ваљевска Бела Црква
Ваљевска Бела Вода
Ваљевска Слатина
Ваљевска Шушара
Ваљевска Тамнава
Ваљевска Доња Грабовица
Ваљевска Горња Грабовица
Ваљевска Доња Трешњевица
Ваљевска Горња Трешњевица
Ваљевска Доња Ломница
Ваљевска Горња Ломница
Ваљевска Доња Врежина
Ваљевска Горња Врежина
Ваљевска Доња Ливада
Ваљевска Горња Ливада
Ваљевска Доња Ратина
Ваљевска Горња Ратина
Ваљевска Доња Ситница
Ваљевска Горња Ситница
Ваљевска Доња Ваљевска
Ваљевска Горња Ваљевска

БРОЈ РОМА ПО ОПШТИНАМА

Општина	Број	%
Укупно	108193	1,44
Преко 1%		
1. Град Београд	19191	17,74
2. Лесковац	6989	6,46
3. Ниш	5242	4,85
4. Врање	4647	4,30
5. Бујановац	3867	3,57
6. Пожаревац	2603	2,41
7. Зрењанин	2471	2,28
8. Сурдулица	2119	1,96
9. Пирот	1920	1,77
10. Прокупље	1809	1,67
11. Смедерево	1801	1,66
12. Крушевац	1746	1,61
13. Нови Сад - град	1740	1,61
14. Кикинда	1564	1,45
15. Суботица	1454	1,34
16. Алексинац	1434	1,33
17. Панчево	1392	1,29
18. Бојник	1363	1,26
19. Ваљево	1314	1,21
20. Бор	1259	1,16

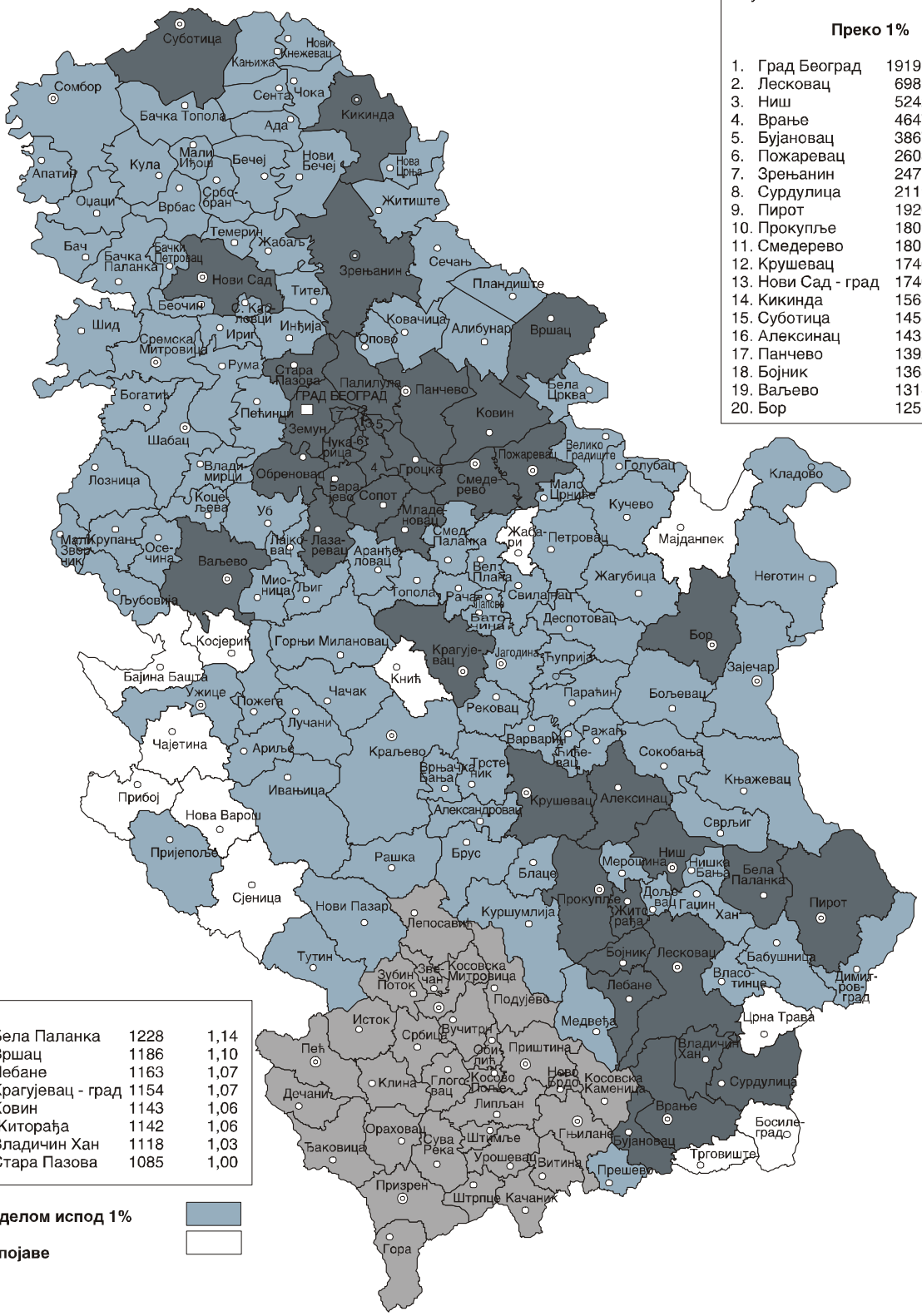

21. Бела Паланка	1228	1,14
22. Вршац	1186	1,10
23. Лебане	1163	1,07
24. Крагујевац - град	1154	1,07
25. Ковин	1143	1,06
26. Житорађа	1142	1,06
27. Владичин Хан	1118	1,03
28. Стара Пазова	1085	1,00

Са уделом испод 1%

Без појаве

БРОЈ РУМУНА ПО ОПШТИНАМА

Општина	Број	%
Укупно	34576	0,5
Преко 1%		
1. Алибунар	6076	17,6
2. Вршац	5913	17,1
3. Панчево	4065	11,8
4. Зрењанин	2511	7,3
5. Ковачица	1950	5,6
6. Житиште	1837	5,3
7. Град Београд	1379	4,0
8. Ковин	1363	3,9
9. Апатин	1191	3,4
10. Бела Црква	1101	3,2
11. Пландиште	965	2,8
12. Нови Сад - град	860	2,5
13. Сечањ	642	1,9
14. Бач	570	1,6

Са уделом испод 1%

Без појаве

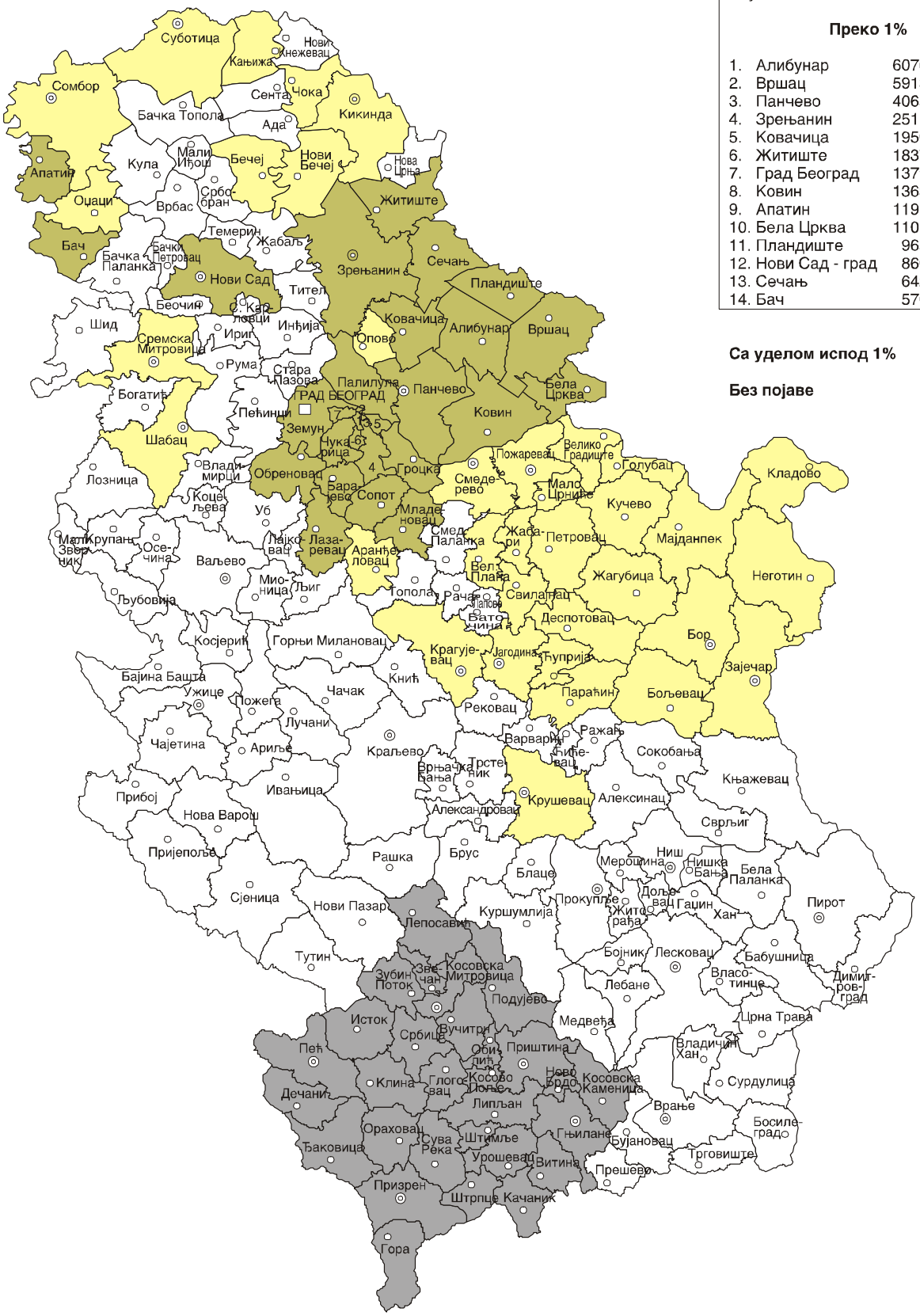

БРОЈ РУСА ПО ОПШТИНАМА

Општина	Број	%
Укупно	2588	0,03
Преко 1%		
1. Град Београд	1049	40,5
2. Нови Сад - град	272	10,5
3. панчево	69	2,7
4. Суботица	64	2,5
5. Зрењанин	56	2,2
6. Врбас	47	1,8
7. Ниш	36	1,4
8. Сомбор	35	1,4
9. Шабац	32	1,2
10. Смедерево	32	1,2
11. лозница	28	1,1
12. Стара пазова	28	1,1
13. Срем. Митровица	28	1,1
14. Крушевац	26	1,0

Са уделом испод 1%

Без појаве

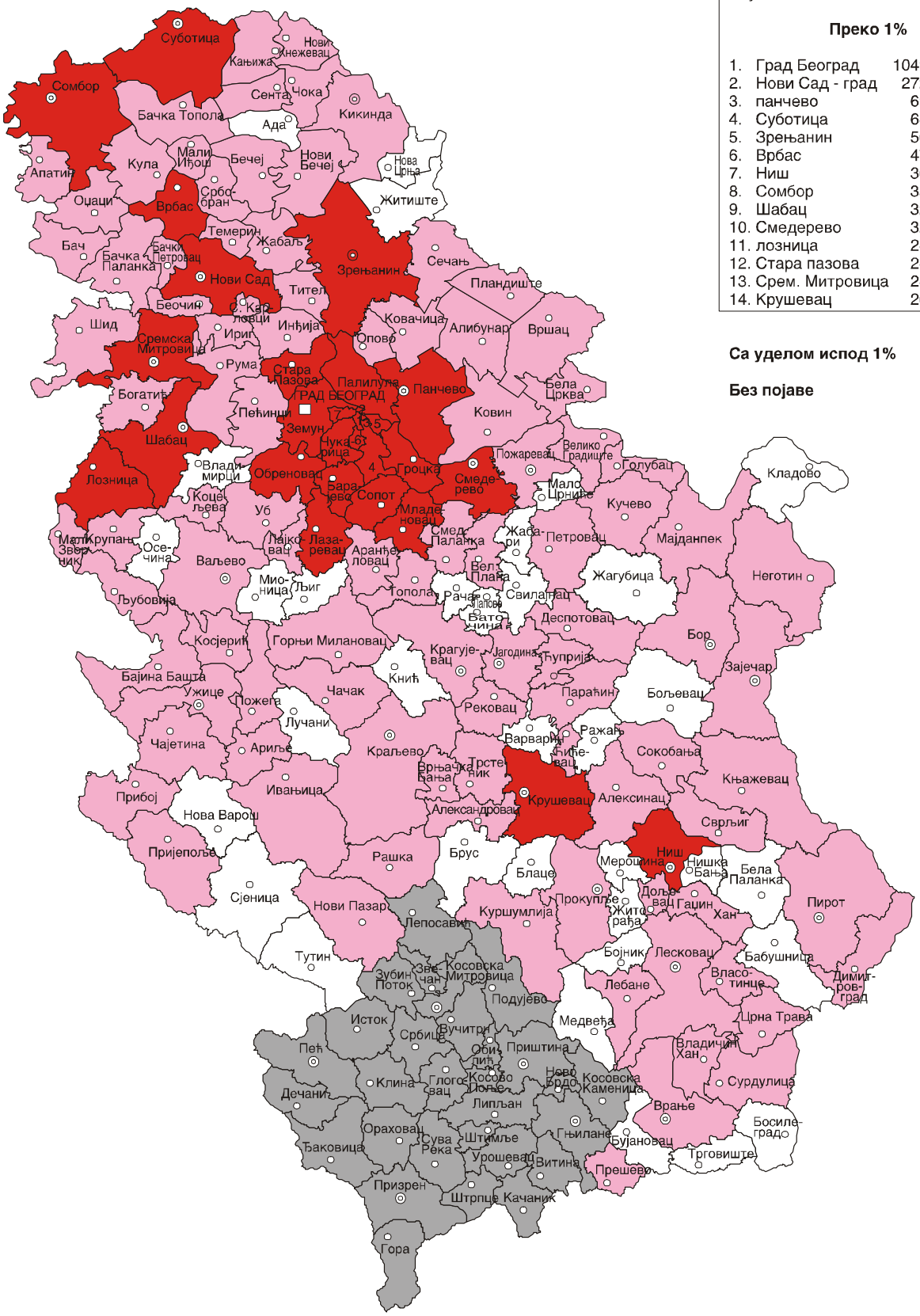

БРОЈ РУСИНА ПО ОПШТИНАМА

Општина	Број	%
Укупно	15905	0,21
Преко 1%		
1. Кула	5398	33,94
2. Врбас	3765	23,67
3. Нови Сад - град	2032	12,78
4. Жабаљ	1407	8,85
5. Шид	1318	8,29
6. Срем. Митровица	691	4,34
7. Бачка Топола	292	1,84
8. Град Београд	216	1,36

Са уделом испод 1%

Без појаве

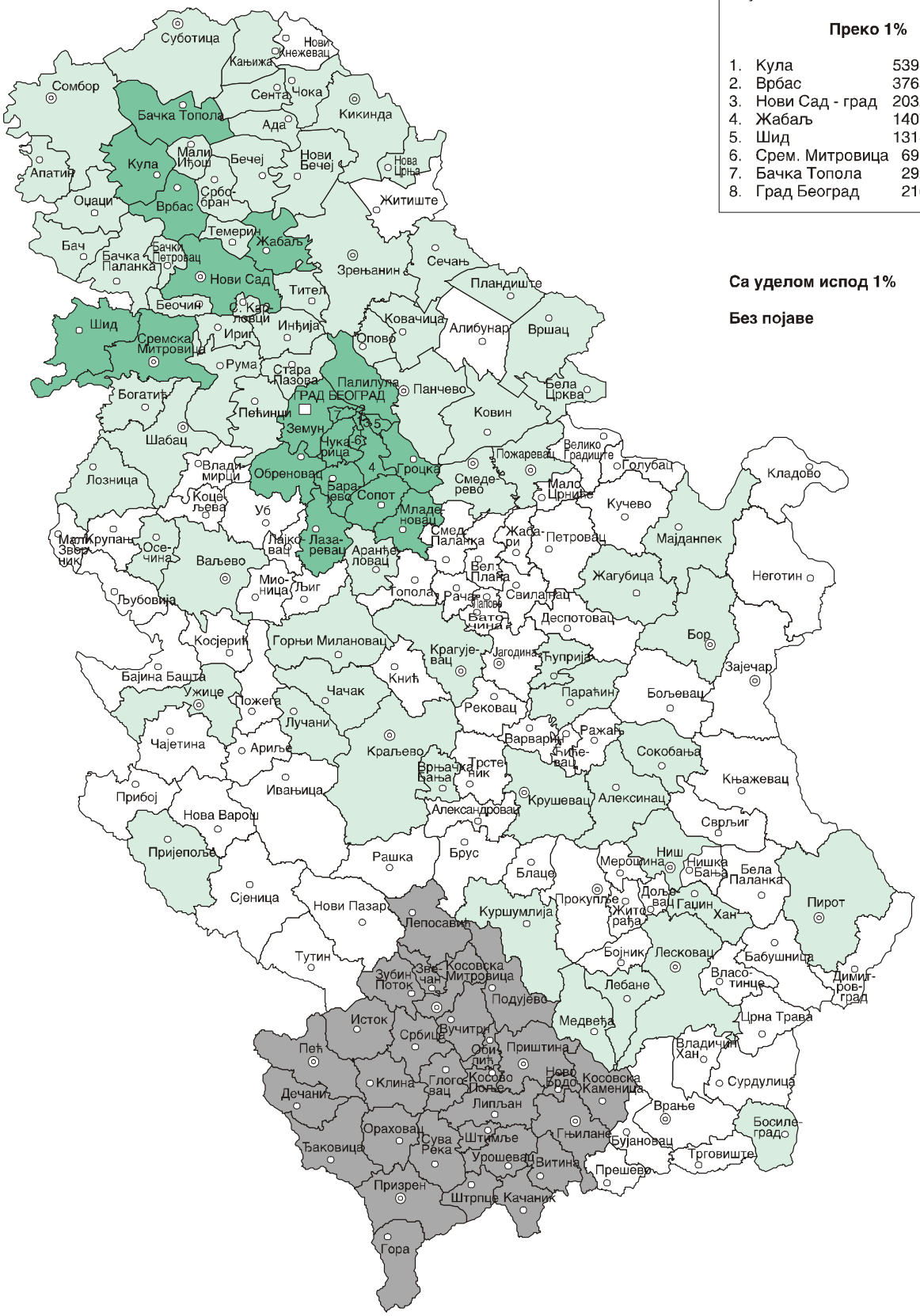

БРОЈ СЛОВАКА ПО ОПШТИНАМА

Општина	Број	%
Укупно	59021	0,8
Преко 1%		
1. Ковачица	11455	19,41
2. Бачки Петровац	9751	16,52
3. Нови Сад - град	7230	12,25
4. Стара Пазова	5992	10,15
5. Бачка Паланка	5837	9,89
6. Бач	3213	5,44
7. Шид	2521	4,27
8. Зрењанин	2403	4,07
9. Град Београд	2199	3,73
10. Панчево	1578	2,67
11. Алубунар	1195	2,02
12. Оџаци	1002	1,70
13. Беочин	959	1,62
14. Пландиште	725	1,23

Са уделом испод 1%

Без појаве

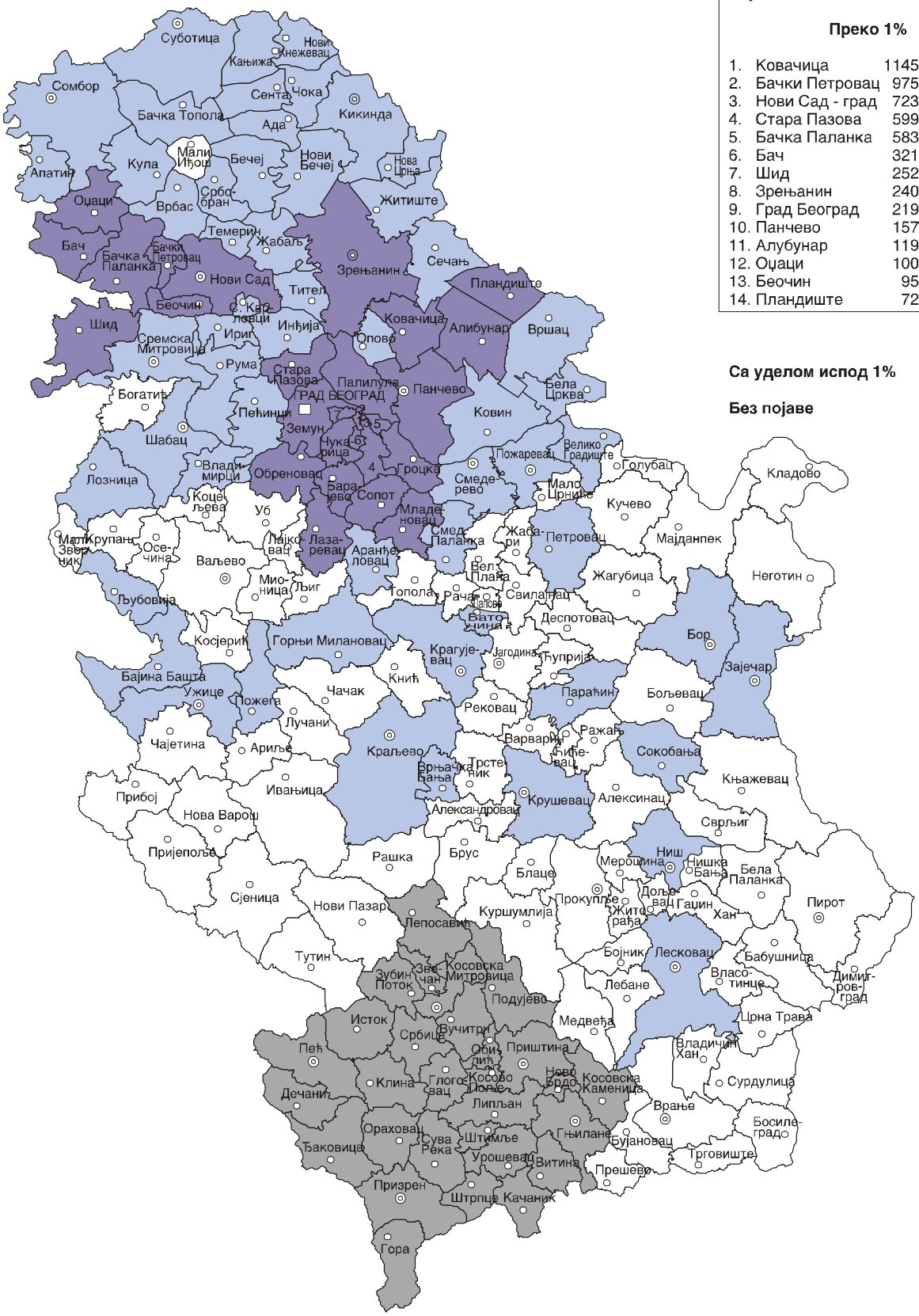

БРОЈ СЛОВЕНАЦА ПО ОПШТИНАМА

Општина	Број	%
Укупно	5104	0,07
Преко 1%		
1. Град Београд	2084	40,8
2. Нови Сад - град	443	8,7
3. Суботица	158	3,1
4. Вршац	146	2,9
5. Панчево	140	2,7
6. Зрењанин	111	2,2
7. Беочин	92	1,8
8. Ниш	90	1,8
9. Сомбор	81	1,6
10. Ириг	81	1,6
11. Крагујевац - град	75	1,5
12. Срем. Митровица	68	1,3
13. Пландиште	62	1,2
14. Бачка Топола	57	1,1
15. Врбас	57	1,1
16. Бор	54	1,1
17. Кула	51	1,0

Са уделом испод 1%

Без појаве

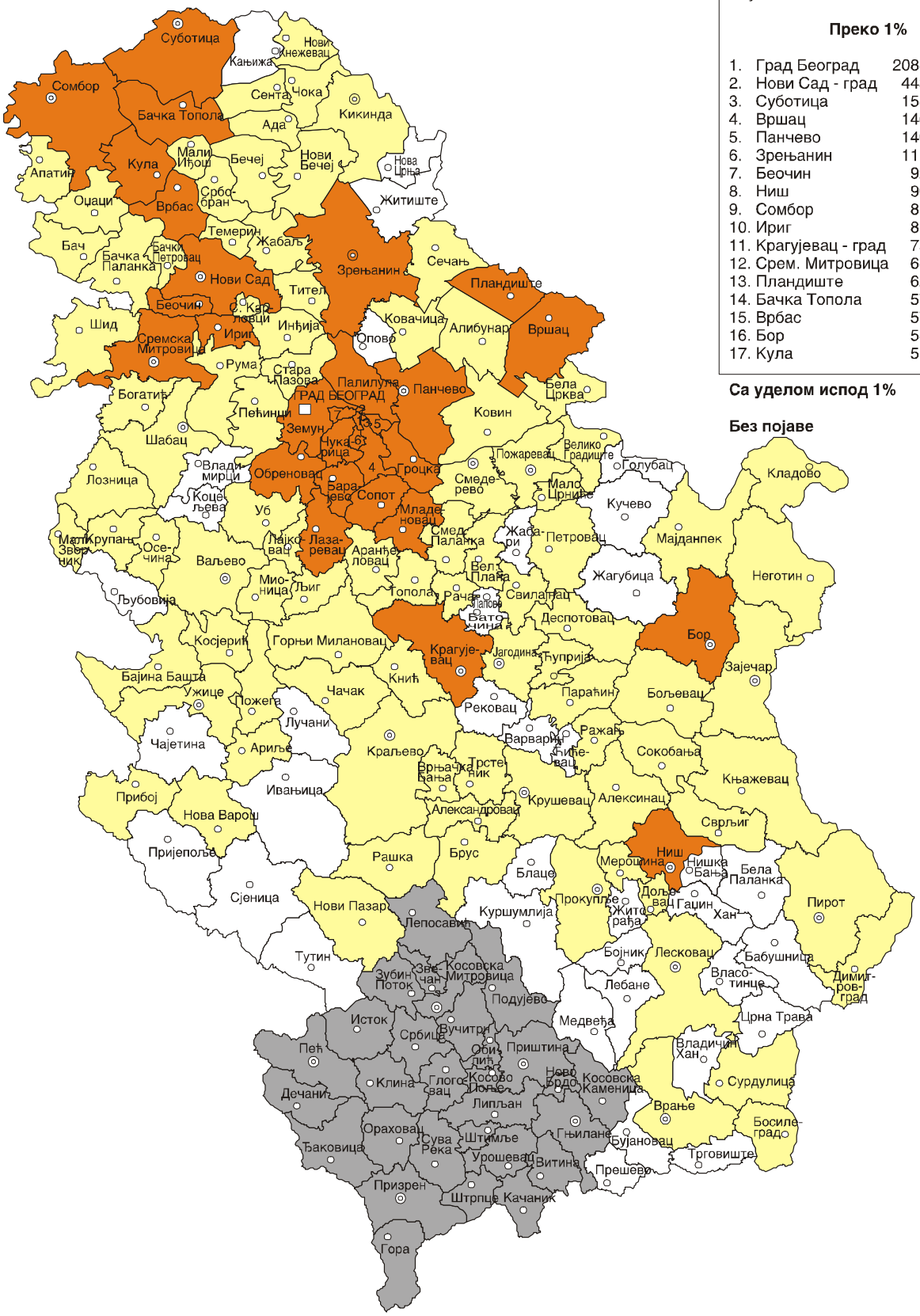

БРОЈ ТУРАКА ПО ОПШТИНАМА

Општина	Број	%
Укупно	522	0,01
Преко 1%		
1. Град Београд	131	25,10
2. Бујановац	129	24,71
3. Нови Сад - град	55	10,54
4. Пожаревац	24	4,60
5. Зрењанин	24	4,60
6. Нови Пазар	18	3,45
7. Прешево	14	2,68
8. Јагодина	9	1,72
9. Ниш	8	1,53
10. Суботица	7	1,34
11. Чачак	6	1,15
12. Кикинда	6	1,15
13. Панчево	6	1,15
14. Срем. Митровица	6	1,15

Са уделом испод 1%

Без појаве

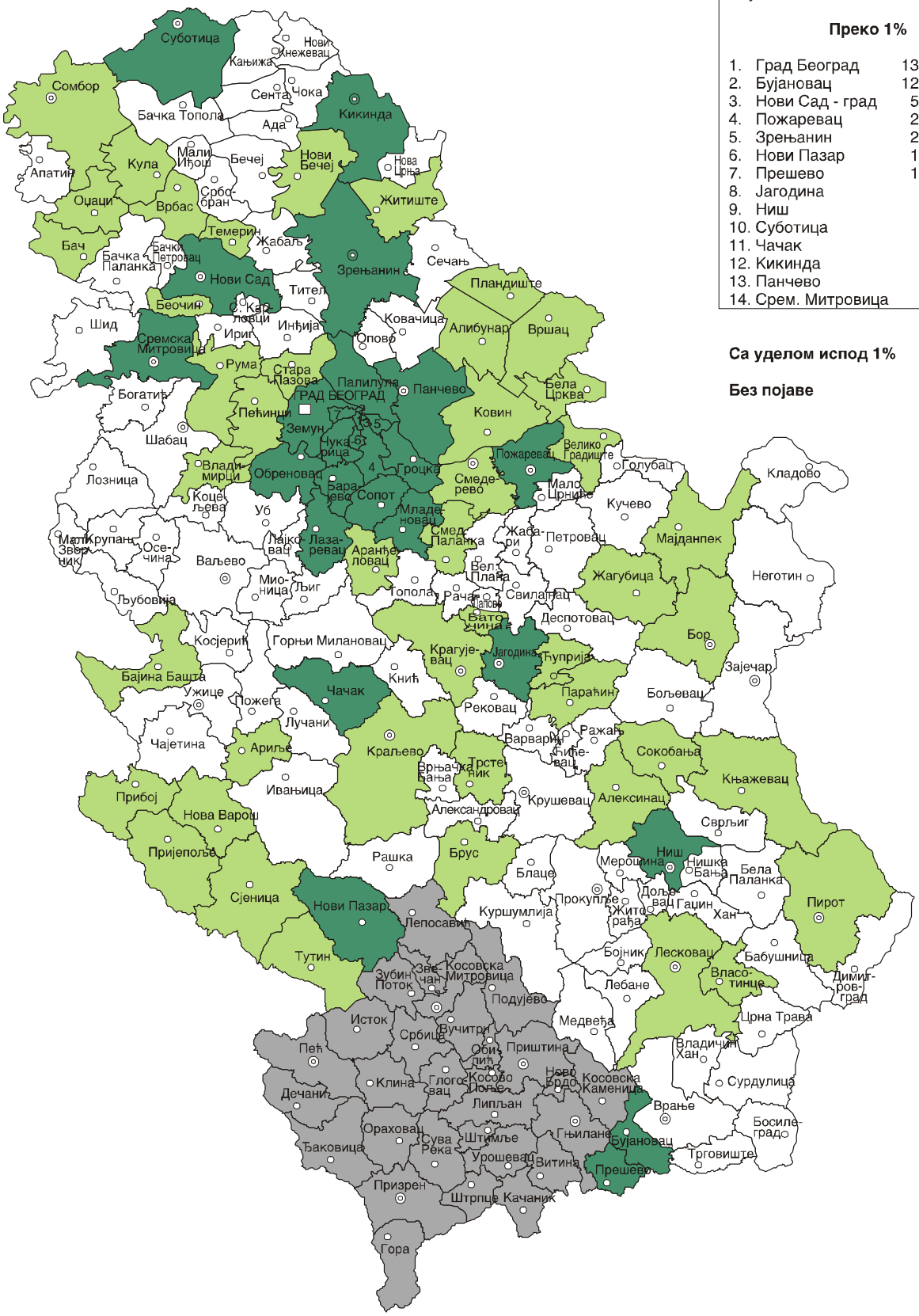

БРОЈ УКРАЈИНАЦА ПО ОПШТИНАМА

Општина	Број	%
Укупно	5354	0,1
Преко 1%		
1. Кула	1453	27,1
2. Врбас	975	18,2
3. Срем. Митровица	593	11,1
4. Нови Сад - град	482	9,0
5. Град Београд	433	8,1
6. Инђија	422	7,9
7. Бач	92	1,7
8. Шид	57	1,1

Са уделом испод 1%

Без појаве

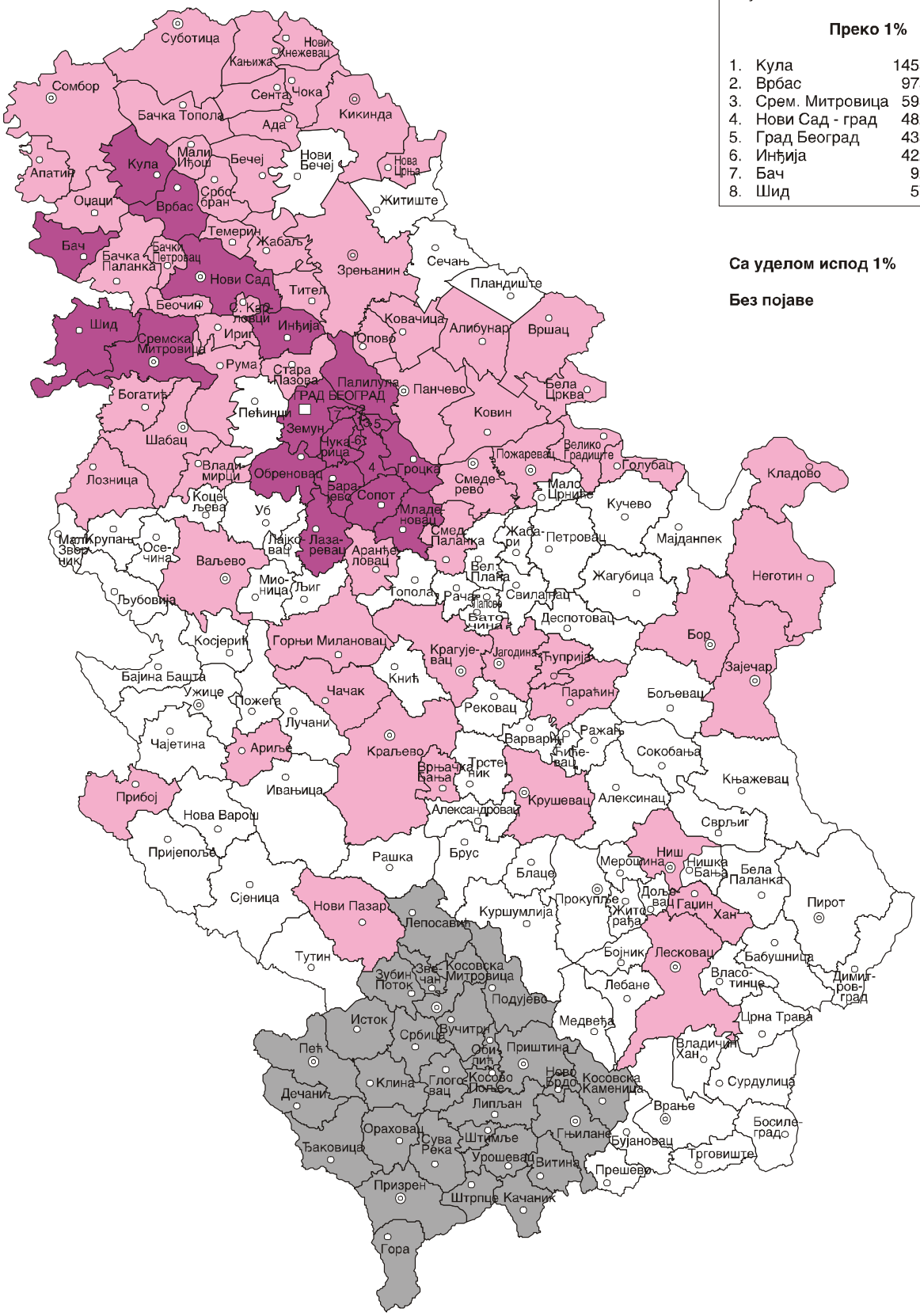

БРОЈ ХРВАТА ПО ОПШТИНАМА

Општина	Број	%
Укупно	70602	0,9
Преко 1%		
1. Суботица	16688	23,6
2. Град Београд	10381	14,7
3. Сомбор	8106	11,5
4. Нови Сад - град	6263	8,9
5. Апатин	3766	5,3
6. Срем. Митровица	2547	3,6
7. Шид	2086	3,0
8. Рума	1987	2,8
9. Инђија	1904	2,7
10. Стара Пазова	1615	2,3
11. Бач	1389	2,0
12. Панчево	1168	1,7
13. Бачка Паланка	982	1,4
14. Кула	806	1,1
15. Беочин	757	1,1
16. Срем. Карловци	753	1,1
17. Зрењанин	677	1,0

Са уделом испод 1%

Без појаве

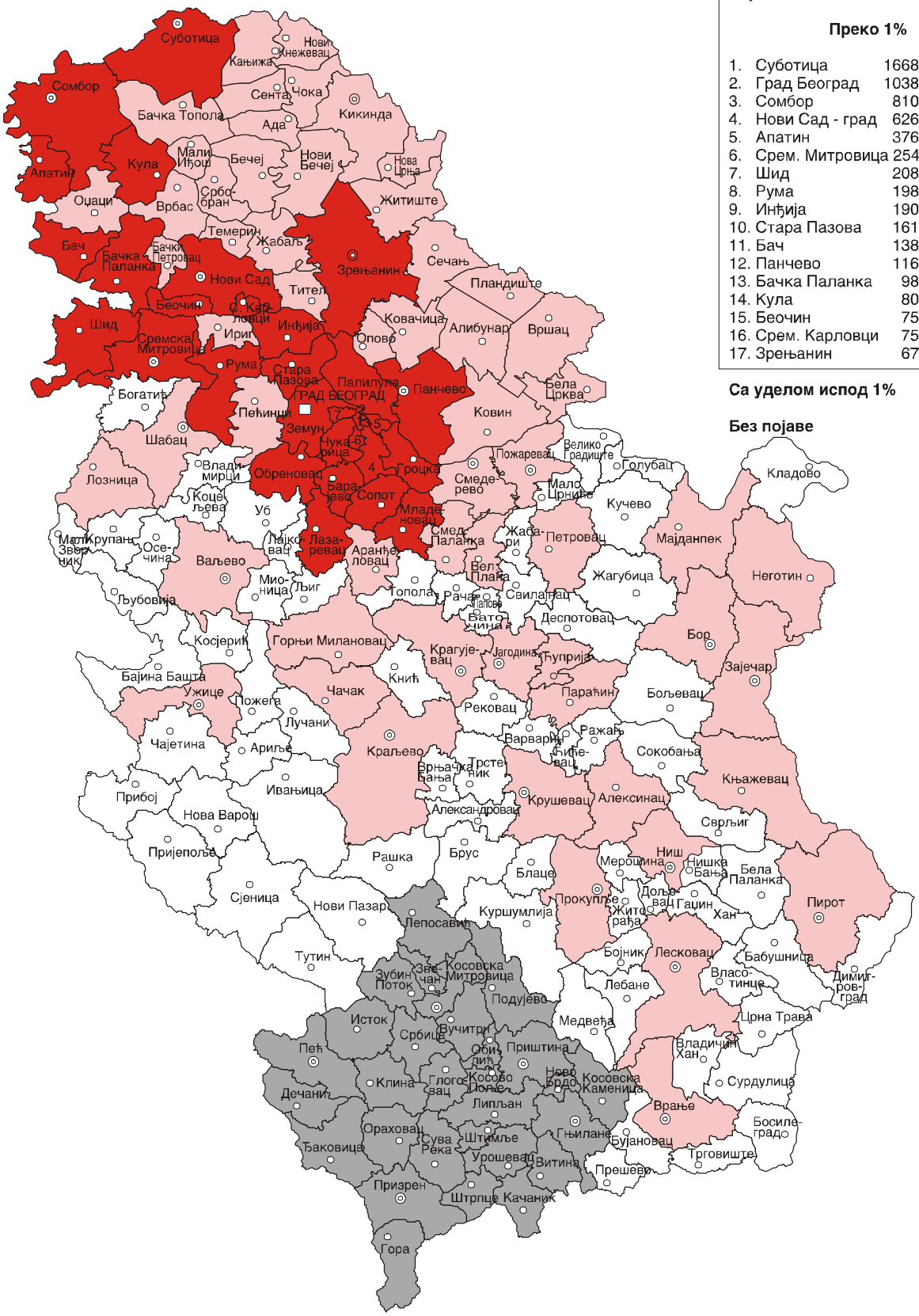
Суботица
Сомбор
Апатин
Кула
Оџаци
Бач
Бачка Паланка
Бачки Петровац
Нови Сад
Беочин
Шид
Сремска Митровица
Рума
Инђија
Стара Пазова
Земун
Панчево
Зрењанин
Сечањ
Житиште
Нова Црња
Кикинда
Ада
Сента
Чока
Кањижа
Нови Кнежевац
Бачка Топола
Мали Иђош
Бечеј
Нови Бечеј
Србобран
Врбас
Темерин
Жабаљ
Тител
Бела Црква
Пландиште
Вршац
Алибунар
Ковачица
Опово
Ковин
Пећинци
Шабац
Богатић
Лозница
Владимирци
Обреновац
Гроцка
Смедерево
Пожаревац
Велико Градиште
Голубац
Кладово
Мало Црниће
Кучево
Петровац
Мајданпек
Неготин
Бор
Зајечар
Бољевац
Параћин
Ражањ
Сокобања
Књажевац
Сврљиг
Ниш
Нишка Бања
Бела Палланка
Пирот
Димитровград
Дољевац
Гаџин Хан
Житорађа
Прокупље
Куршумлија
Лесковац
Бојник
Власотинце
Бабушница
Лебане
Медвеђа
Црна Трава
Владичин Хан
Сурдулица
Врање
Босилеград
Трговиште
Бујановац
Гњилане
Витина
Прешево
Косовска Митровица
Звечан
Зубин Поток
Лепосавић
Подујево
Исток
Вучитрн
Србица
Приштина
Обилић
Косово Поље
Нови Брдо
Косовска Каменица
Липљан
Штимље
Урошевац
Клина
Глогоац
Пећ
Дечани
Ораховац
Сува Река
Ђаковица
Призрен
Штрпце
Качаник
Гора
Тутин
Нови Пазар
Сјеница
Пријепоље
Пријепоље
Нова Варош
Прибој
Ивањица
Чајетина
Ариље
Пожега
Лучани
Ужице
Чачак
Бајина Башта
Косјерић
Горњи Милановац
Крагујевац
Јагодина
Ћуприја
Рековац
Варварин
Ћићевац
Крушевац
Александровац
Алексинац
Трстеник
Врњачка Бања
Краљево
Рашка
Брус
Блаце
Мерошина
Ваљево
Мионица
Љиг
Лајковац
Лазаревац
Аранђеловац
Смедеревска Паланка
Жабари
Велика Плана
Свилајнац
Деспотовац
Топола
Рача
Аранђелац
Ватин
Шабац
Лозница
Коцељева
Уб
Осечина
Мали Зворник
Крупањ
Шабац
Земун
Чукарица
Обреновац
Сопот
Младеновац
Гроцка
Смедерево
Панчево
Палилула
Стара Пазова
Инђија
Сремска Митровица
Шид
Рума
Земун
Чукарица
Звездара
Врачар
Савски венац
Стари град
Врачар
Звездара
Савски венац
Стари град
Палилула
Панчево
Ковин

БРОЈ ЧЕХА ПО ОПШТИНАМА

Општина	Број	%
Укупно	2211	0,03
Преко 1%		
1. Бела Црква	814	36,82
2. Град Београд	422	19,09
3. Нови Сад - град	175	7,91
4. Ковин	158	7,15
5. Вршац	153	6,92
6. Панчево	57	2,58
7. Срем. Митровица	37	1,67
8. Кула	27	1,22
9. Инђија	25	1,13
10. Зрењанин	22	1,00

Са уделом испод 1%

Без појаве

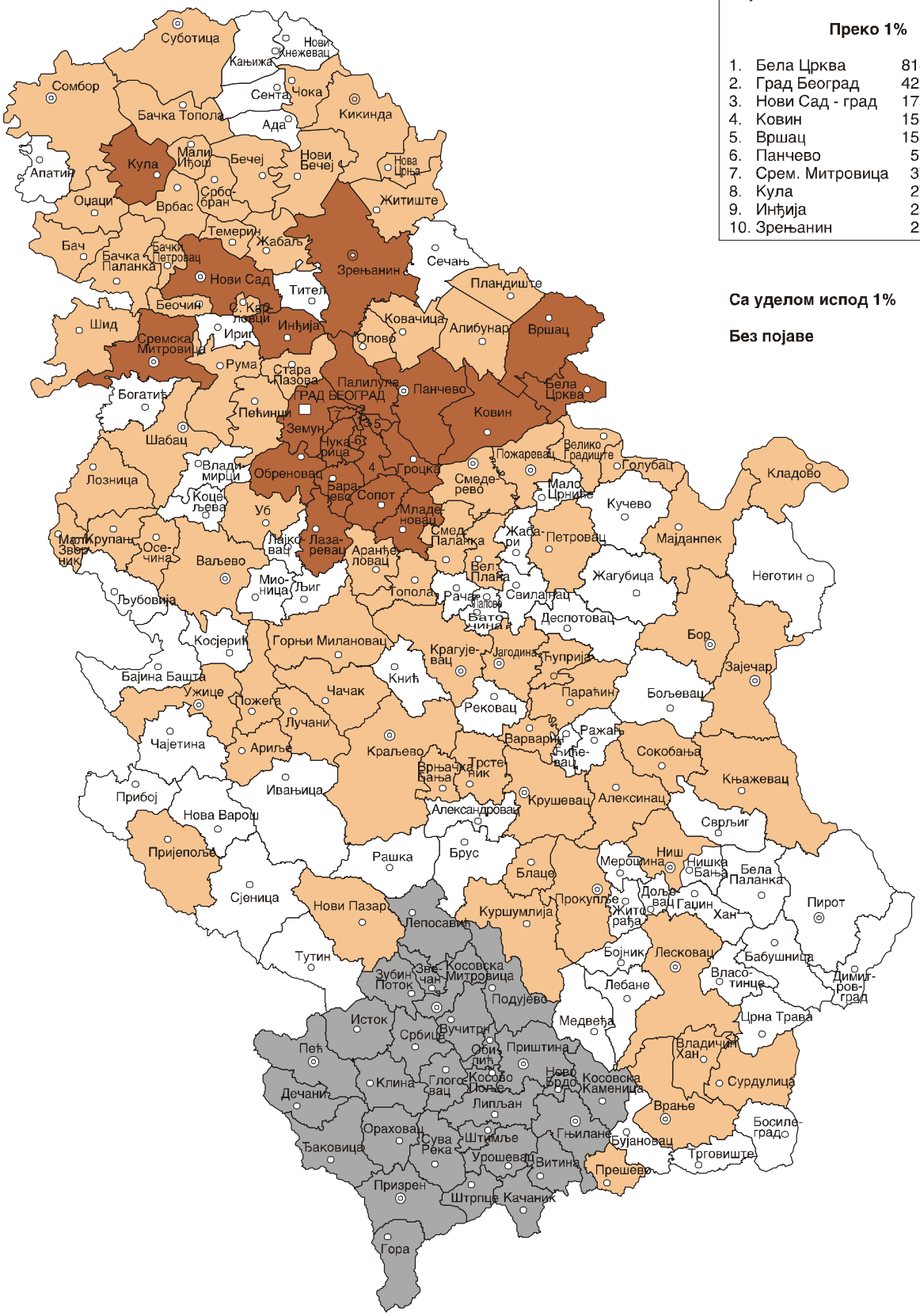

БРОЈ ШОКАЦА ПО ОПШТИНАМА

Општина	Број	%
Укупно	717	0,01
Преко 1%		
1. Сомбор	410	57,2
2. Бач	100	13,9
3. Апатин	54	7,5
4. Суботица	49	6,8
5. Град Београд	24	3,3
6. Нови Сад - град	24	3,3
7. Бачка Паланка	10	1,4

Са уделом испод 1%

Без појаве

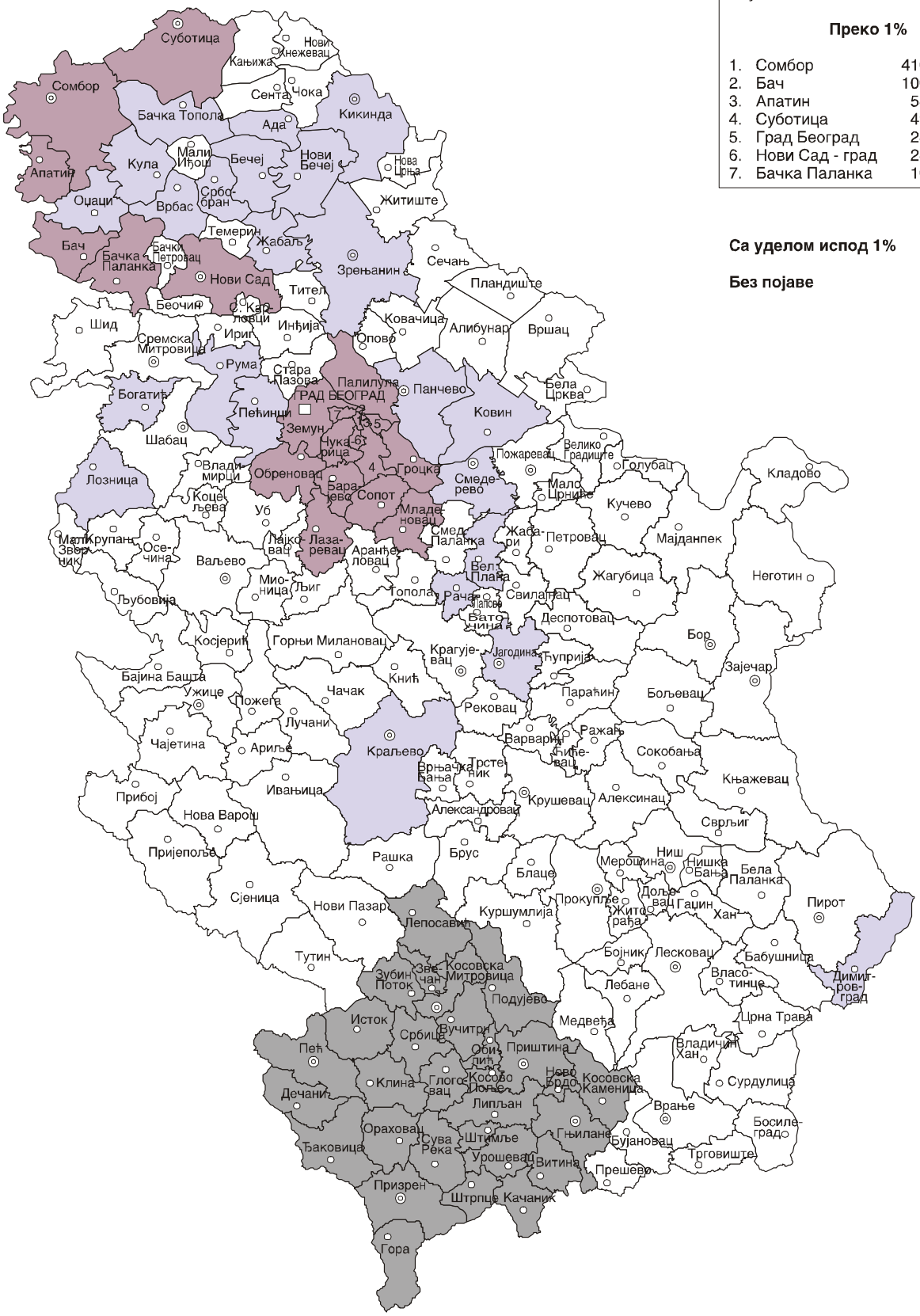

БРОЈ АШКАЛИЈА ПО ОПШТИНАМА

Општина	Број	%
Укупно	584	0,01
Преко 1%		
1. Град Београд	181	30,99
2. Нови Сад - град	146	25,00
3. Бујановац	47	8,05
4. Крагујевац - град	45	7,71
5. Бор	33	5,65
6. Прешево	32	5,48
7. Зрењанин	9	1,54
8. Смедерево	8	1,37
9. Аранђеловац	6	1,03
10. Врњачка Бања	6	1,03

Са уделом испод 1%

Без појаве

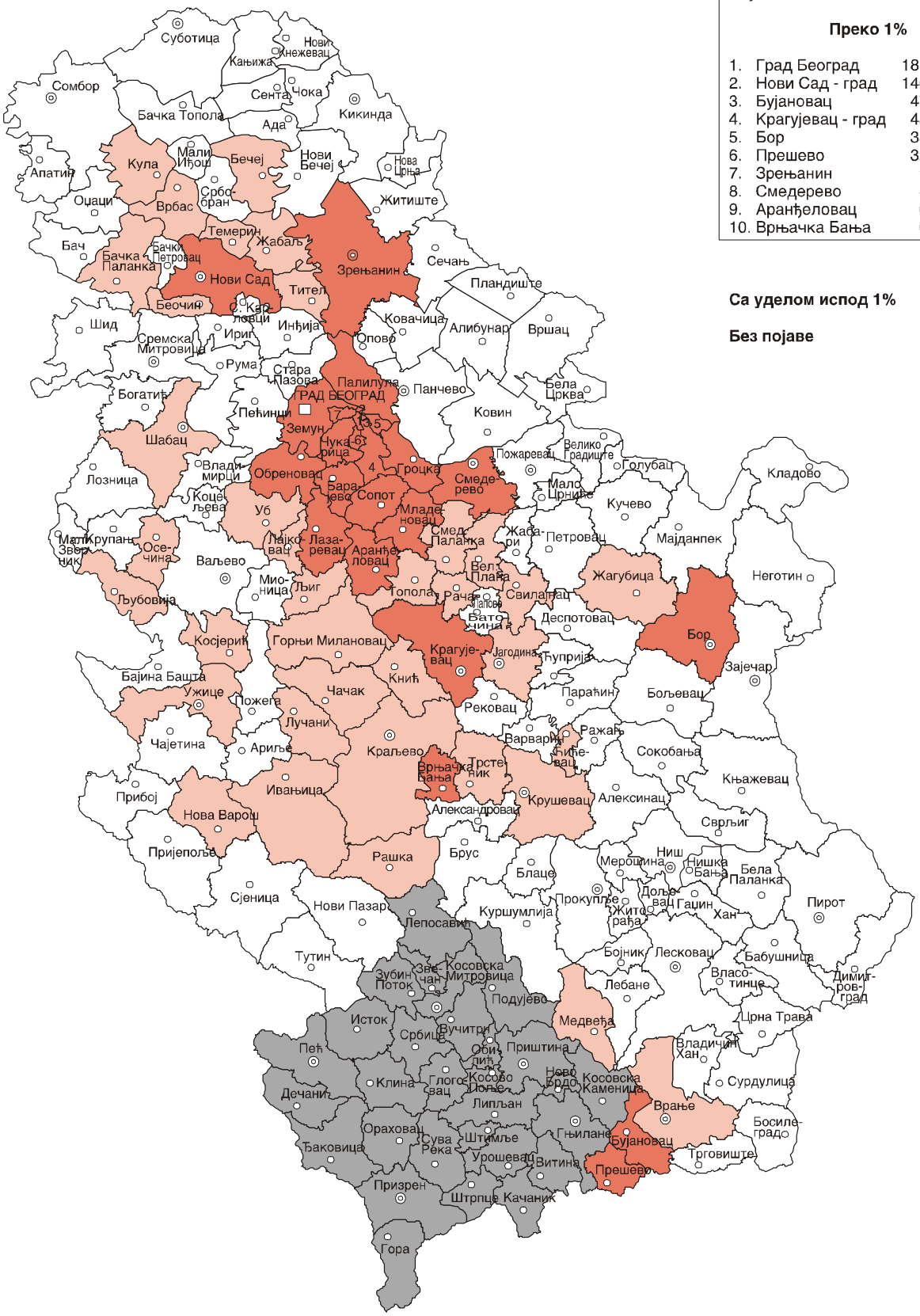

БРОЈ ЦИНЦАРА ПО ОПШТИНАМА

Општина	Број	%
Укупно	293	0,004
Преко 1%		
1. Град Београд	184	62,80
2. Панчево	21	7,17
3. Ниш	12	4,10
4. Неготин	8	2,73
5. Нови Сад - град	7	2,39
6. Крагујевац - град	6	2,05
7. Параћин	5	1,71
8. Вршац	5	1,71
9. Уб	4	1,37
10. Смедерево	3	1,02
11. Бор	3	1,02
12. Чачак	3	1,02
13. Бечеј	3	1,02

Са уделом испод 1%

Без појаве

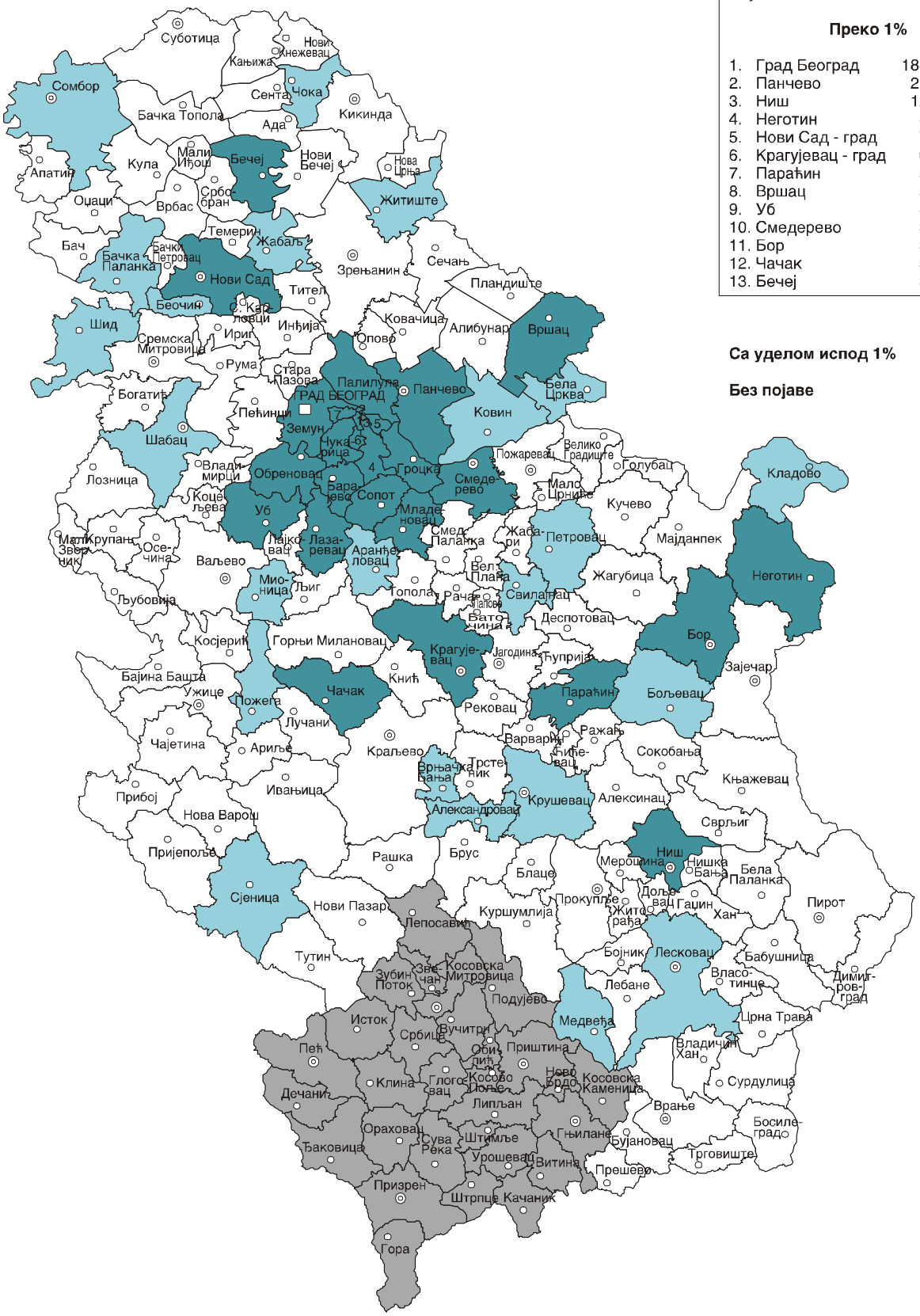

БРОЈ ОСТАЛИХ И НЕПОЗНАТИХ ПО ОПШТИНАМА

Општина	Број	%
Укупно	201751	2,7
Преко 1%		
1. Град Београд	53130	26,3
2. Нови Сад - град	19270	9,6
3. Суботица	8210	4,1
4. Панчево	6650	3,3
5. Зрењанин	6582	3,3

Општина	Број	%
6. Сомбор	5934	2,9
7. Ниш	4989	2,5
8. Срем. Митровица	3494	1,7
9. Крагујевац - град	2922	1,4
10. Кикинда	2762	1,4
11. Бор	2735	1,4
12. Врбас	2535	1,3
13. Рума	2405	1,2
14. Стара Пазова	2392	1,2
15. Вршац	2366	1,2
16. Димитровград	2290	1,1
17. Пожаревац	2193	1,1
18. Шабац	2184	1,1
19. Бачка Паланка	2146	1,1
20. Инђија	2096	1,0
21. Апатин	2048	1,0
22. Кула	1961	1,0

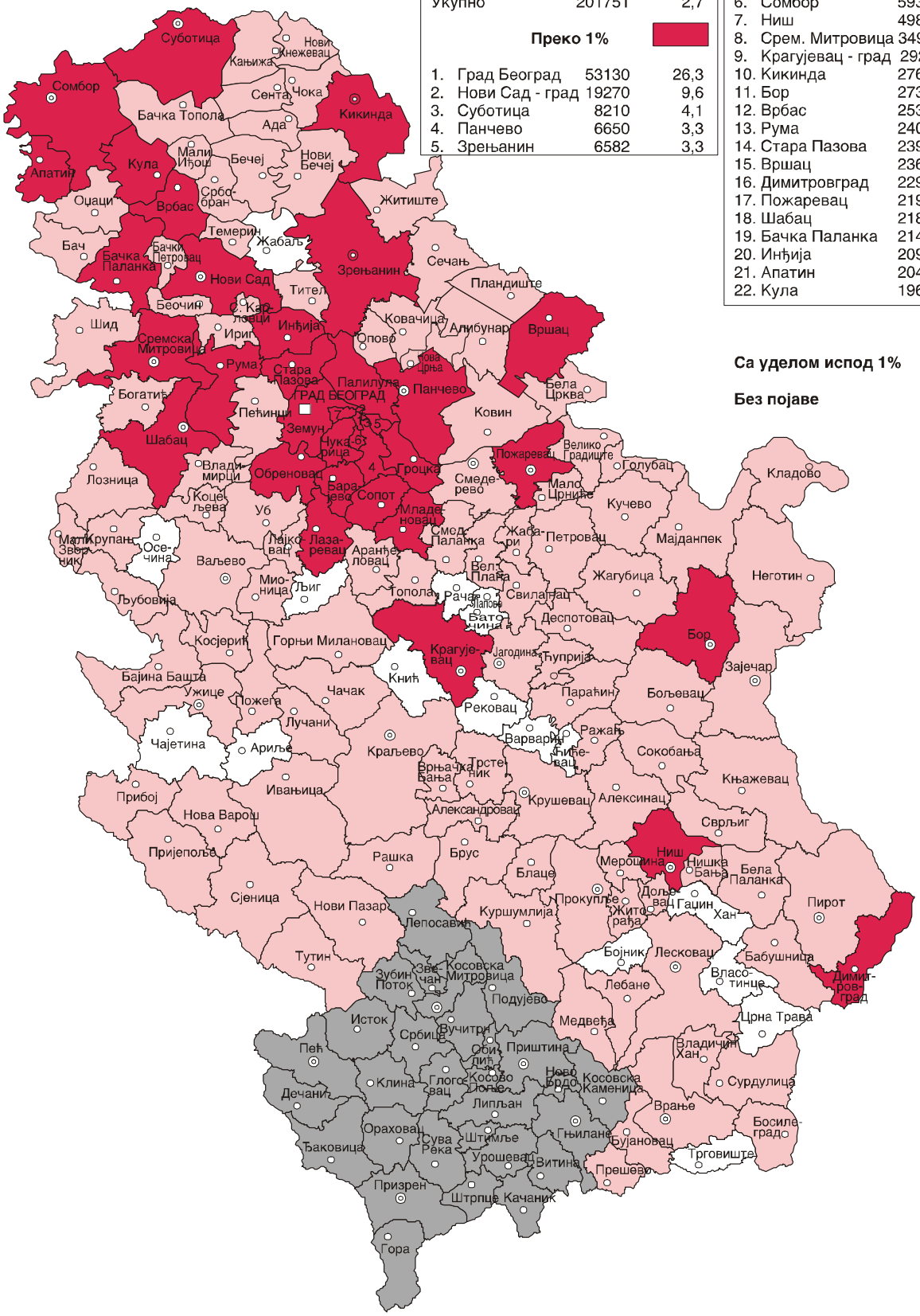

Са уделом испод 1%

Без појаве

СРБИ

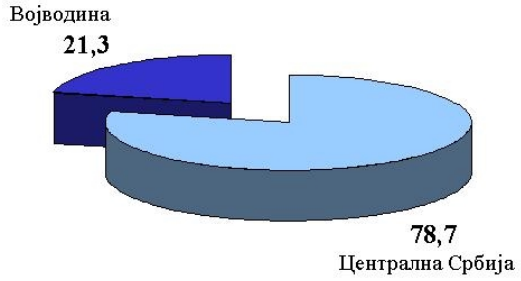

ЦРНОГОРЦИ

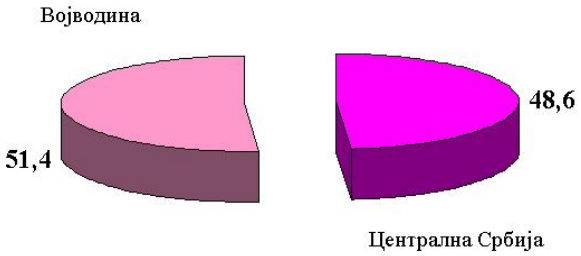

ЈУГОСЛОВЕНИ

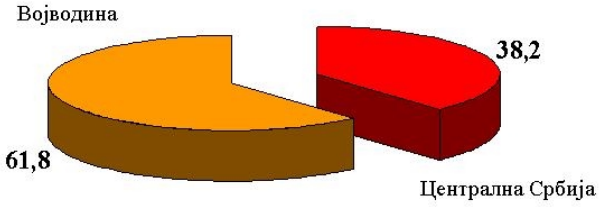

АЛБАНЦИ

БОШЊАЦИ

МАЂАРИ

МУСЛИМАНИ

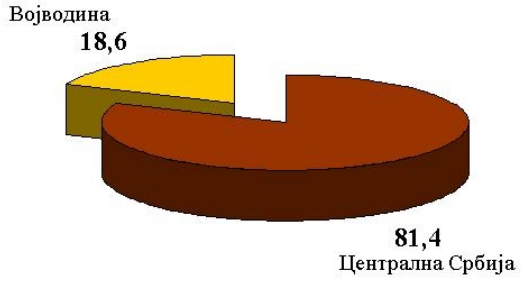

БУГАРИ

БУЊЕВЦИ

ВЛАСИ

ГОРАНЦИ

ГРЦИ

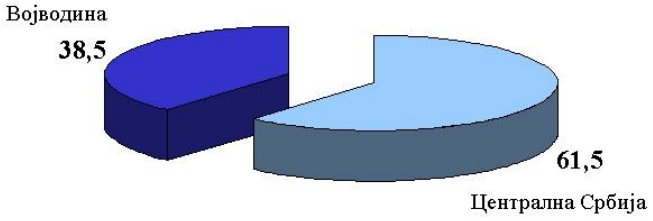

ЕГИПЋАНИ

ЈЕВРЕЈИ

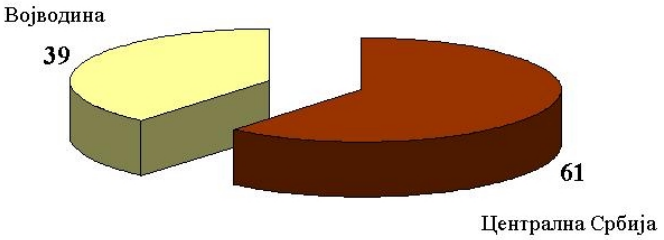

МАКЕДОНЦИ

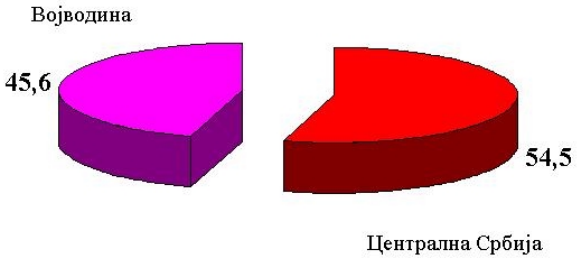

НЕМЦИ

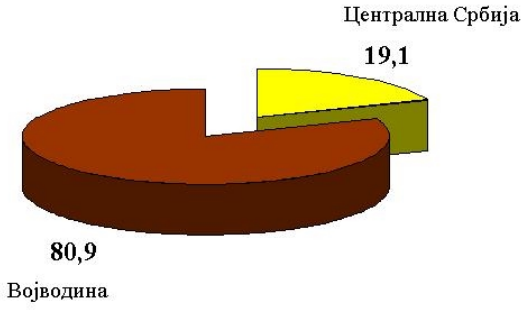

РОМИ

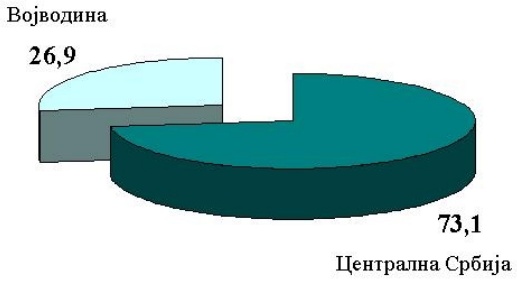

РУМУНИ

РУСИ

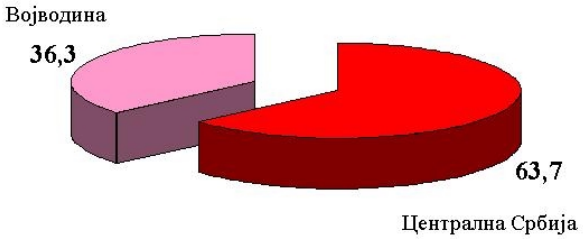

РУСИНИ

СЛОВАЦИ

СЛОВЕНЦИ

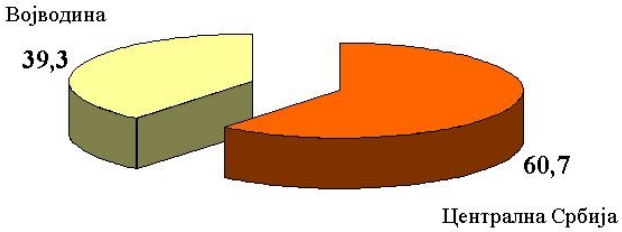

ТУРЦИ

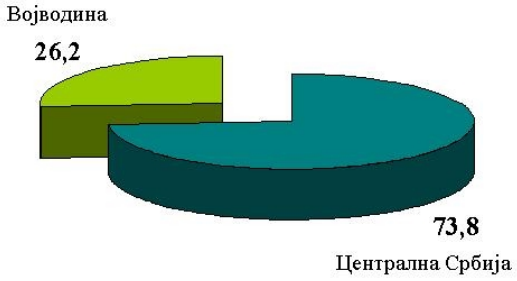

УКРАЈИНЦИ

ХРВАТИ

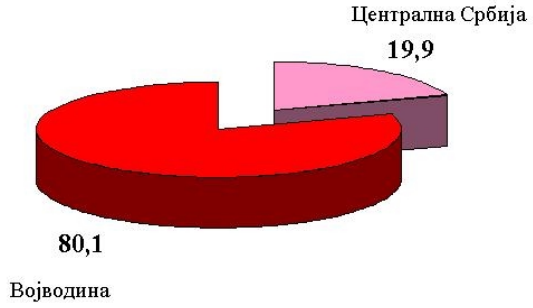

ЧЕСИ

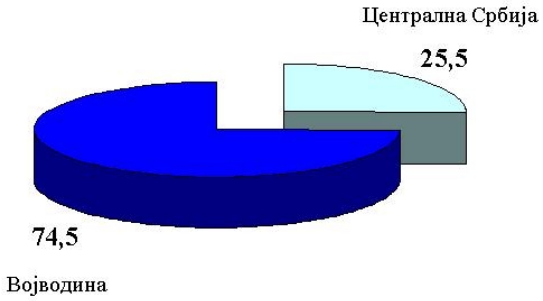

ШОКЦИ

АШКАЛИЈЕ

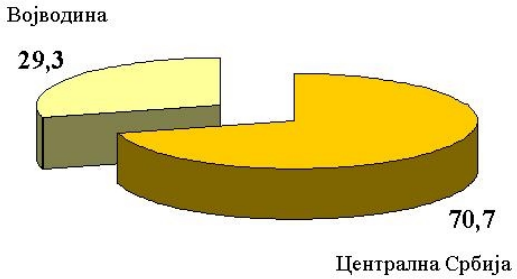

ЦИНЦАРИ

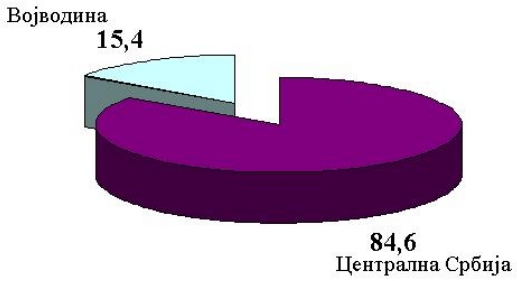

IV ДЕО

РАНГ ЕТНИЧКИХ ЗАЈЕДНИЦА ПРЕМА ИЗАБРАНИМ ПОКАЗАТЕЉИМА

4.1. РАНГ ЕТНИЧКИХ ЗАЈЕДНИЦА ПРЕМА ВИСИНИ ПРОСЕЧНЕ СТАРОСТИ И ИНДЕКСА СТАРЕЊА ЊИХОВИХ ПРИПАДНИКА, Република Србија

Ранг	Национална или етничка припадност	Просечна старост	Национална или етничка припадност	60 и више год. / 0-19 година (индекс старења)
	Укупно	**40,25**	**Укупно**	**1,01**
1.	Словенци	54,87	Шокци	6,41
2.	Шокци	53,97	Словенци	5,87
3.	Немци	53,02	Немци	4,59
4.	Јевреји	51,68	Јевреји	3,41
5.	Грци	48,75	Руси	3,32
6.	Бугари	48,49	Грци	3,15
7.	Цинцари	48,04	Бугари	2,68
8.	Чеси	47,55	Хрвати	2,47
9.	Хрвати	47,47	Цинцари	2,41
10.	Власи	47,28	Чеси	2,29
11.	Руси	46,38	Македонци	2,28
12.	Македонци	46,30	Власи	2,14
13.	Буњевци	46,28	Буњевци	2,05
14.	Мађари	43,20	Украјинци	1,40
15.	Русини	42,98	Мађари	1,38
16.	Румуни	42,31	Русини	1,36
17.	Украјинци	42,19	Румуни	1,29
18.	Словаци	42,14	Словаци	1,24
19.	Црногорци	40,95	Црногорци	1,09
20.	Срби	40,51	Срби	1,05
21.	Турци	40,22	Турци	0,90
22.	Југословени	39,15	Југословени	0,83
23.	Муслимани	36,38	Муслимани	0,58
24.	Горанци	32,11	Бошњаци	0,34
25.	Бошњаци	31,91	Горанци	0,33
26.	Албанци	29,63	Албанци	0,28
27.	Ашкалије	29,00	Ашкалије	0,19
28.	Роми	27,52	Роми	0,17
29.	Египћани	26,34	Египћани	0,12

Напомена: Индекс старења се добија када се укупно становништво старо 60 и више година подели бројем становника старих од 0 до 19 година. Ако је вредност индекса старења мања од **0.4** становништво је још младо, а ако је изнад 0.4, онда становништво показује знаке старења.

4.2. РАНГ ЕТНИЧКИХ ЗАЈЕДНИЦА ПРЕМА УЧЕШЋУ АКТИВНОГ СТАНОВНИШТВА, ПЕНЗИОНЕРА И ИЗДРЖАВАНОГ СТАНОВНИШТВА У УКУПНОМ СТАНОВНИШТВУ ИСТЕ ЕТНИЧКЕ ЗАЈЕДНИЦЕ, Република Србија

Ранг	Удео у укупном становништву (у %)						Национална или етничка припадност	Удео незапосле-них у радно способном становниш-тву (у%)
	национална или етничка припадност	активног стано-вништва	национална или етничка припадност	пензи-онера	национална или етничка припадност	издржа-ваног станов-ништва		
	Укупно	**45,32**	**Укупно**	**19,03**	**Укупно**	**34,28**	**Укупно**	**14,81**
1.	Македонци	47,24	Словенци	46,81	Албанци	58,78	Египћани	29,35
2.	Југословени	47,02	Немци	43,60	Ашкалије	55,48	Албанци	25,11
3.	Црногорци	46,67	Јевреји	39,64	Роми	54,51	Роми	24,87
4.	Словаци	46,23	Шокци	37,52	Египћани	53,69	Горанци	23,90
5.	Срби	46,02	Грци	36,01	Бошњаци	47,71	Муслимани	23,50
6.	Русини	45,53	Цинцари	30,72	Горанци	46,98	Ашкалије	22,68
7.	Цинцари	45,39	Хрвати	30,43	Румуни	39,77	Бошњаци	22,00
8.	Румуни	44,95	Буњевци	30,42	Муслимани	38,21	Русини	21,22
9.	Турци	44,83	Чеси	29,85	Турци	36,02	Турци	20,95
10.	Муслимани	44,46	Руси	28,36	Словаци	34,30	Југословени	16,25
11.	Буњевци	44,01	Бугари	28,34	Срби	33,59	Украјинци	15,75
12.	Мађари	43,62	Македонци	26,51	Власи	32,86	Срби	15,01
13.	Горанци	43,09	Украјинци	24,86	Украјинци	32,57	Грци	14,98
14.	Бугари	41,99	Власи	24,22	Руси	31,30	Шокци	14,97
15.	Украјинци	41,67	Мађари	23,40	Југословени	31,16	Цинцари	14,92
16.	Власи	41,62	Црногорци	23,13	Русини	30,91	Македонци	14,85
17.	Хрвати	40,91	Русини	20,86	Мађари	30,81	Немци	14,49
18.	Чеси	40,48	Југословени	20,58	Црногорци	29,46	Хрвати	14,37
19.	Бошњаци	40,16	Срби	19,22	Бугари	28,34	Бугари	14,24
20.	Грци	39,86	Словаци	17,51	Чеси	28,09	Чеси	14,23
21.	Руси	39,03	Турци	17,05	Хрвати	27,03	Црногорци	14,23
22.	Јевреји	38,77	Муслимани	15,37	Македонци	25,03	Русини	13,98
23.	Египћани	38,08	Румуни	11,13	Шокци	24,27	Румуни	13,14
24.	Шокци	35,56	Бошњаци	10,85	Буњевци	23,74	Словаци	12,50
25.	Ашкалије	34,93	Горанци	8,10	Грци	23,08	Мађари	12,37
26.	Албанци	34,71	Ашкалије	7,02	Немци	22,56	Словенци	12,34
27.	Роми	32,78	Албанци	5,34	Јевреји	20,81	Буњевци	12,23
28.	Немци	32,33	Роми	4,59	Цинцари	20,48	Јевреји	10,47
29.	Словенци	32,23	Египћани	4,55	Словенци	19,71	Власи	7,27

4.3. РАНГ ЕТНИЧКИХ ЗАЈЕДНИЦА ПРЕМА УЧЕШЋУ УКУПНОГ ПОЉОПРИВРЕДНОГ СТАНОВНИШТВА У УКУПНОМ СТАНОВНИШТВУ И ИНДИВИДУАЛНИХ ПОЉОПРИВРЕДНИКА У АКТИВНОМ СТАНОВНИШТВУ КОЈЕ ОБАВЉА ЗАНИМАЊЕ ИСТЕ ЕТНИЧКЕ ЗАЈЕДНИЦЕ, Република Србија

Ранг	Национална или етничка припадност	Удео укупног пољопривредног становништва у укупном становништву (у %)	Национална или етничка припадност	Удео индивидуалних пољопривредника у активном становништву које обавља занимање (у %)
	Укупно	**10,90**	**Укупно**	**18,45**
1.	Румуни	35,63	Власи	55,71
2.	Власи	28,67	Албанаци	54,34
3.	Албанци	22,97	Румуни	54,30
4.	Словаци	20,14	Бошњаци	30,53
5.	Мађари	15,92	Словаци	28,93
6.	Бошњаци	15,02	Бугари	22,80
7.	Русини	11,42	Мађари	22,30
8.	Бугари	11,40	Чеси	18,43
9.	Чеси	11,40	Срби	18,18
10.	Срби	10,61	Русини	17,50
11.	Буњевци	10,31	Хрвати	16,05
12.	Хрвати	10,17	Ашкалије	15,79
13.	Роми	7,41	Буњевци	15,27
14.	Шокци	7,11	Шокци	13,07
15.	Турци	6,51	Роми	12,90
16.	Ашкалије	6,51	Муслимани	12,15
17.	Муслимани	6,36	Турци	10,06
18.	Украјинци	5,81	Немци	8,40
19.	Немци	4,54	Руси	5,97
20.	Југословени	4,15	Словенци	5,14
21.	Руси	3,83	Украјинци	5,02
22.	Македонци	3,15	Југословени	4,39
23.	Црногорци	2,61	Македонци	4,31
24.	Словенци	2,37	Црногорци	2,00
25.	Грци	1,57	Цинцари	1,89
26.	Цинцари	1,02	Грци	1,69
27.	Јевреји	0,60	Јевреји	0,80
28.	Горанци	0,52	Горанци	0,42
29.	Египћани	0,37	Египћани	0,00

4.4. РАНГ ЕТНИЧКИХ ЗАЈЕДНИЦА ПРЕМА УЧЕШЋУ НЕПИСМЕНИХ У СТАНОВНИШТВУ СТАРОМ 10 И ВИШЕ ГОДИНА, ПРОСЕЧНОЈ СТАРОСТИ НЕПИСМЕНИХ И УЧЕШЋУ НЕПИСМЕНЕ ДЕЦЕ ОД 10-14 ГОДИНА У УКУПНОМ БРОЈУ НЕПИСМЕНИХ ИСТЕ ЕТНИЧКЕ ЗАЈЕДНИЦЕ, Република Србија

Ранг	Национална или етничка припадност	Удео неписмених у становништву старом 10 и више година (у %)	Национална или етничка припадност	Просечна старост неписмених	Национална или етничка припадност	Удео деце старости 10-14 година у неписменом становништву (у %)
	Укупно	**3,45**	**Укупно**	**67,84**	**Укупно**	**1,30**
1.	Роми	19,65	Јевреји	74,50	Египћани	8,93
2.	Ашкалије	10,55	Шокци	73,30	Роми	8,75
3.	Власи	10,52	Руси	73,25	Ашкалије	6,00
4.	Египћани	8,81	Украјинци	72,25	Румуни	3,44
5.	Албанци	7,70	Црногорци	71,97	Муслимани	2,33
6.	Турци	5,49	Власи	71,40	Југословени	2,26
7.	Бугари	5,45	Бугари	71,31	Буњевци	1,96
8.	Бошњаци	4,99	Срби	70,57	Македонци	1,94
9.	Муслимани	4,69	Турци	69,62	Мађари	1,81
10.	Румуни	4,64	Хрвати	68,33	Горанци	1,18
11.	Срби	3,35	Горанци	67,92	Албанци	1,16
12.	Украјинци	2,62	Македонци	66,74	Црногорци	1,03
13.	Горанци	2,16	Грци	66,50	Хрвати	0,84
14.	Хрвати	1,97	Бошњаци	66,16	Словаци	0,83
15.	Македонци	1,88	Немци	65,95	Бугари	0,76
16.	Немци	1,76	Албанци	65,11	Срби	0,61
17.	Шокци	1,43	Словенци	64,26	Бошњаци	0,42
18.	Мађари	1,09	Буњевци	64,10	Власи	0,36
19.	Буњевци	1,09	Русини	62,57	Турци	0,00
20.	Црногорци	1,07	Мађари	62,26	Украјинци	0,00
21.	Југословени	0,96	Југословени	62,15	Немци	0,00
22.	Цинцари	0,74	Муслимани	61,95	Шокци	0,00
23.	Чеси	0,72	Словаци	58,15	Цинцари	0,00
24.	Словаци	0,67	Румуни	57,09	Чеси	0,00
25.	Словенци	0,52	Чеси	56,17	Словенци	0,00
26.	Русини	0,40	Цинцари	53,50	Русини	0,00
27.	Руси	0,36	Ашкалије	42,13	Руси	0,00
28.	Грци	0,18	Роми	41,91	Грци	0,00
29.	Јевреји	0,09	Египћани	36,24	Јевреји	0,00

4.4-1. РАНГ ЕТНИЧКИХ ЗАЈЕДНИЦА ПРЕМА УЧЕШЋУ НЕПИСМЕНИХ ИЗ ПОЈЕДИНИХ СТАРОСНИХ ГРУПА У УКУПНОМ БРОЈУ НЕПИСМЕНИХ ПРИПАДНИКА ИСТЕ ЕТНИЧКЕ ЗАЈЕДНИЦЕ, Република Србија

Ранг	Национална или етничка припадност	Удео старих 15-19 година у неписменом становништву (у %)	Национална или етничка припадност	Удео старих 20-39 година у неписменом становништву (у %)	Национална или етничка припадност	Удео старих 40-49 година у неписменом становништву (у %)
	Укупно	**1,43**	**Укупно**	**5,20**	**Укупно**	**4,19**
1.	Ашкалије	12,00	Египћани	41,07	Цинцари	50,00
2.	Египћани	10,71	Ашкалије	32,00	Чеси	26,67
3.	Роми	9,21	Ром	27,52	Роми	16,84
4.	Русини	6,78	Чеси	20,00	Словенци	15,38
5.	Румуни	3,79	Словаци	15,43	Ашкалије	14,00
6.	Југословени	3,54	Румуни	12,11	Румуни	13,42
7.	Словаци	3,31	Буњевци	11,76	Словаци	12,12
8.	Муслимани	2,45	Мађари	11,12	Мађари	10,88
9.	Мађари	2,08	Југословени	9,19	Египћани	10,71
10.	Немци	1,52	Муслимани	8,46	Буњевци	10,29
11.	Буњевци	1,47	Словенци	7,69	Муслимани	7,97
12.	Горанци	1,18	Горанци	7,06	Југословени	7,78
13.	Македонци	0,86	Македонци	6,88	Турци	7,69
14.	Бугари	0,86	Русини	6,78	Бошњаци	7,55
15.	Срби	0,70	Албанци	6,19	Немци	6,06
16.	Хрвати	0,68	Немци	4,55	Албанци	5,72
17.	Бошњаци	0,61	Бошњаци	4,06	Русини	5,08
18.	Албанци	0,61	Хрвати	3,95	Македонци	4,52
19.	Црногорци	0,59	Црногорци	3,69	Хрвати	3,50
20.	Власи	0,28	Бугари	3,43	Украјинци	3,08
21.	Турци	0,00	Срби	2,89	Срби	2,67
22.	Украјинци	0,00	Украјинци	2,31	Власи	2,66
23.	Шокци	0,00	Власи	2,09	Црногорци	2,22
24.	Цинцари	0,00	Турци	0,00	Бугари	1,62
25.	Чеси	0,00	Шокци	0,00	Горанци	0,00
26.	Словенци	0,00	Цинцари	0,00	Шокци	0,00
27.	Руси	0,00	Руси	0,00	Руси	0,00
28.	Грци	0,00	Грци	0,00	Грци	0,00
29.	Јевреји	0,00	Јевреји	0,00	Јевреји	0,00

4.4-2. РАНГ ЕТНИЧКИХ ЗАЈЕДНИЦА ПРЕМА УЧЕШЋУ НЕПИСМЕНИХ ИЗ ПОЈЕДИНИХ СТАРОСНИХ ГРУПА У УКУПНОМ БРОЈУ НЕПИСМЕНИХ ПРИПАДНИКА ИСТЕ ЕТНИЧКЕ ЗАЈЕДНИЦЕ, Република Србија

Ранг	Национална или етничка припадност	Удео старих 50-59 година у неписменом становништву (у %)	Национална или етничка припадност	Удео старих 60-64 година у неписменом становништву (у %)	Национална или етничка припадност	Удео старих 65 и више година у неписменом становништву (у %)
	Укупно	**5,50**	**Укупно**	**6,54**	**Укупно**	**74,16**
1.	Румуни	14,93	Цинцари	50,00	Грци	100,00
2.	Словаци	14,88	Шокци	20,00	Јевреји	100,00
3.	Египћани	14,29	Немци	13,64	Украјинци	85,38
4.	Чеси	13,33	Албанци	12,39	Горанци	84,71
5.	Роми	12,77	Хрвати	12,09	Власи	82,98
6.	Русини	11,86	Бошњак	11,88	Црногорци	82,57
7.	Мађари	11,56	Муслимани	11,27	Срби	81,06
8.	Турци	11,54	Руси	11,11	Бугари	79,35
9.	Словенци	11,54	Румуни	9,22	Руси	77,78
10.	Бошњак	11,31	Русини	8,47	Турци	76,92
11.	Македонци	10,54	Украјинци	8,46	Хрвати	70,57
12.	Муслимани	10,17	Словенци	7,69	Шокци	70,00
13.	Ашкалије	10,00	Мађари	7,40	Македонци	69,89
14.	Шокци	10,00	Југословени	7,36	Немци	63,64
15.	Албанци	9,93	Бугари	6,57	Бошњак	62,14
16.	Немци	9,09	Ром	6,36	Албанци	61,67
17.	Југословени	8,77	Срби	6,23	Буњевци	61,27
18.	Хрвати	7,83	Ашкалије	6,00	Југословени	60,25
19.	Буњевци	6,86	Буњевци	5,88	Русини	59,32
20.	Власи	4,34	Словаци	5,23	Муслимани	56,37
21.	Срби	4,34	Власи	4,98	Мађари	54,23
22.	Бугари	4,09	Црногорци	4,73	Словенци	53,85
23.	Црногорци	3,55	Македонци	4,52	Словаци	47,38
24.	Горанци	2,35	Турци	3,85	Румуни	40,54
25.	Украјинци	0,77	Египћани	3,57	Чеси	40,00
26.	Цинцари	0,00	Горанци	2,35	Ашкалије	18,00
27.	Руси	0,00	Чеси	0,00	Роми	15,64
28.	Грци	0,00	Грци	0,00	Египћани	7,14
29.	Јевреји	0,00	Јевреји	0,00	Цинцари	0,00

4.5. РАНГ ЕТНИЧКИХ ЗАЈЕДНИЦА ПРЕМА УЧЕШЋУ ПОЈЕДИНИХ НИВОА ШКОЛСКЕ СПРЕМЕ ЊИХОВИХ ПРИПАДНИКА СТАРИХ 15 И ВИШЕ ГОДИНА У УКУПНОМ БРОЈУ ПРИПАДНИКА ИСТЕ ЕТНИЧКЕ ЗАЈЕДНИЦЕ ТЕ СТАРОСТИ, Република Србија (У%)

Ранг	Национална или етничка припадност	Непотпуно основно образовање (1-7 разреда)	Национална или етничка припадност	Основно образо-вање (8 разреда)	Национална или етничка припадност	Средње образо-вање	Национална или етничка припадност	Више и високо образовање
	Укупно	**21,8**	**Укупно**	**23,9**	**Укупно**	**41,1**	**Укупно**	**11,0**
1.	Роми	61,9	Албанци	45,0	Југословени	48,7	Јевреји	48,5
2.	Власи	55,1	Египћани	44,2	Црногорци	48,1	Руси	40,4
3.	Ашкалије	38,6	Горанци	39,9	Грци	47,5	Цинцари	33,6
4.	Румуни	38,1	Бошњаци	37,6	Словенци	47,2	Грци	27,4
5.	Египћани	32,2	Ашкалије	37,2	Украјинци	46,2	Црногорци	25,1
6.	Бугари	31,9	Муслимани	34,1	Чеси	46,0	Словенци	23,6
7.	Шокци	31,2	Словаци	32,0	Македонци	44,4	Југословени	17,0
8.	Буњевци	27,4	Турци	30,7	Русини	43,8	Македонци	15,3
9.	Албанци	27,1	Румуни	30,1	Горанци	43,3	Чеси	12,8
10.	Мађари	26,1	Мађари	29,8	Срби	42,2	Немци	12,5
11.	Словаци	26,1	Роми	29,0	Хрвати	41,3	Бугари	12,4
12.	Немци	24,2	Буњевци	27,8	Руси	41,0	Срби	11,3
13.	Русини	23,0	Власи	26,9	Цинцари	40,8	Хрвати	11,2
14.	Хрвати	22,2	Шокци	25,5	Немци	40,5	Украјинци	10,3
15.	Срби	21,1	Македонци	25,0	Буњевци	38,8	Русини	9,9
16.	Бошњаци	20,9	Хрвати	24,5	Јевреји	38,0	Турци	9,4
17.	Украјинци	20,9	Бугари	24,3	Муслимани	37,9	Румуни	7,9
18.	Турци	20,6	Срби	23,1	Турци	37,4	Шокци	6,6
19.	Муслимани	20,5	Југословени	22,8	Мађари	37,3	Мађари	6,3
20.	Чеси	16,4	Чеси	22,3	Шокци	36,3	Словаци	6,2
21.	Македонци	13,5	Русини	22,1	Словаци	34,9	Муслимани	6,0
22.	Горанци	12,1	Немци	21,3	Бошњаци	33,1	Буњевци	5,9
23.	Цинцари	10,9	Украјинци	21,0	Бугари	28,3	Бошњаци	5,5
24.	Југословени	10,2	Словенци	19,6	Румуни	22,4	Албанци	4,2
25.	Црногорци	8,4	Црногорци	16,8	Ашкалије	18,7	Ашкалије	3,7
26.	Грци	8,1	Грци	14,5	Египћани	18,7	Горанци	3,1
27.	Словенци	8,1	Цинцари	12,8	Албанци	16,6	Египћани	2,0
28.	Руси	5,0	Руси	10,5	Власи	13,9	Власи	1,7
29.	Јевреји	2,5	Јевреји	9,1	Роми	7,8	Роми	0,3

4.6-1. РАНГ ЕТНИЧКИХ ЗАЈЕДНИЦА ПРЕМА УЧЕШЋУ ЊИХОВИХ ПРИПАДНИКА ИЗ ПОЈЕДИНИХ СТАРОСНИХ КАТЕГОРИЈА У УКУПНОМ БРОЈУ ПРИПАДНИКА ИСТЕ ЕТНИЧКЕ ЗАЈЕДНИЦЕ, Република Србија (У%)

Ранг	Национална или етничка припадност	Деца предшкол-ског узраста (испод 7 година)	Национална или етничка припадност	Деца школооба-везног узраста (7-14 година)	Национална или етничка припадност	Становништво старо 65 и више година
	Укупно	**6,61**	**Укупно**	**9,09**	**Укупно**	**16,54**
1.	Роми	15,82	Египћани	18,06	Немци	37,07
2.	Ашкалије	14,73	Албанци	16,94	Словенци	36,25
3.	Египћани	14,37	Роми	15,98	Шокци	35,56
4.	Албанци	13,64	Бошњаци	14,16	Јевреји	30,66
5.	Бошњаци	11,31	Ашкалије	12,16	Власи	28,67
6.	Горанци	10,06	Горанци	11,88	Бугари	28,29
7.	Муслимани	7,34	Муслимани	10,21	Грци	27,97
8.	Турци	7,09	Југословени	9,21	Чеси	25,06
9.	Срби	6,37	Срби	8,92	Хрвати	23,82
10.	Румуни	6,26	Црногорци	8,40	Буњевци	23,34
11.	Југословени	6,05	Румуни	8,17	Рус	22,60
12.	Словаци	5,92	Русини	7,98	Цинцари	22,53
13.	Мађари	5,51	Словаци	7,85	Румуни	19,77
14.	Русини	5,39	Мађари	7,70	Русини	19,53
15.	Црногорци	5,37	Украјинци	7,62	Мађари	19,36
16.	Власи	5,22	Турци	7,47	Словаци	18,29
17.	Цинцари	5,12	Власи	7,25	Македонци	17,79
18.	Украјинци	4,87	Бугари	5,91	Украјинци	17,56
19.	Грци	4,55	Буњевци	5,88	Срби	16,88
20.	Буњевци	4,12	Чеси	5,83	Црногорци	15,24
21.	Чеси	3,98	Хрвати	5,65	Турци	14,18
22.	Бугари	3,90	Немци	4,69	Југословени	13,59
23.	Хрвати	3,36	Македонци	4,63	Муслимани	9,71
24.	Македонци	2,65	Цинцари	4,44	Бошњаци	7,91
25.	Немци	2,26	Руси	3,79	Албанци	7,35
26.	Руси	2,20	Јевреји	3,71	Горанци	6,05
27.	Словенци	2,04	Шокци	3,35	Ашкалије	5,48
28.	Јевреји	1,64	Словенци	2,88	Роми	4,19
29.	Шокци	1,39	Грци	2,80	Египћани	2,83

4.6-2. РАНГ ЕТНИЧКИХ ЗАЈЕДНИЦА ПРЕМА УЧЕШЋУ ЊИХОВИХ ПРИПАДНИКА ИЗ ПОЈЕДИНИХ СТАРОСНИХ КАТЕГОРИЈА У УКУПНОМ БРОЈУ ПРИПАДНИКА ИСТЕ ЕТНИЧКЕ ЗАЈЕДНИЦЕ, Република Србија (У%)

Ранг	Национална или етничка припадност	Радно способно становништво	Национална или етничка припадност	Женско фертилно становништво (15-49 година)	Национална или етничка припадност	Пунолетно становништво (18 и више година)
	Укупно	**63,97**	**Укупно**	**24,13**	**Укупно**	**80,43**
1.	Македонци	70,51	Руси	41,27	Шокци	93,58
2.	Муслимани	69,63	Горанци	28,90	Словенци	93,42
3.	Горанци	69,59	Југословени	28,22	Руси	92,12
4.	Турци	68,58	Муслимани	28,09	Јевреји	91,11
5.	Југословени	68,27	Ашкалије	27,40	Немци	90,95
6.	Црногорци	67,53	Македонци	27,20	Македонци	90,46
7.	Ашкалије	66,44	Бошњаци	27,07	Грци	90,03
8.	Украјинци	65,33	Украјинци	26,63	Цинцари	88,40
9.	Руси	64,64	Египћани	25,68	Хрвати	88,36
10.	Словаци	64,31	Роми	25,52	Бугари	87,82
11.	Срби	64,14	Румуни	24,62	Чеси	87,79
12.	Бошњаци	63,75	Албанци	24,42	Буњевци	87,03
13.	Мађари	63,47	Срби	24,10	Власи	84,94
14.	Русини	63,36	Словаци	23,07	Украјинци	84,35
15.	Египћани	62,78	Хрвати	22,92	Мађари	83,44
16.	Буњевци	62,09	Турци	22,61	Русини	83,29
17.	Цинцари	61,77	Русини	22,54	Словаци	82,74
18.	Румуни	61,31	Мађари	22,49	Румуни	82,36
19.	Хрвати	61,05	Црногорци	22,21	Црногорци	82,31
20.	Чеси	61,01	Јевреји	21,16	Турци	81,03
21.	Роми	60,85	Буњевци	20,70	Срби	80,87
22.	Јевреји	59,41	Чеси	20,67	Југословени	80,74
23.	Албанци	58,62	Шокци	18,27	Муслимани	77,74
24.	Грци	57,17	Цинцари	17,41	Горанци	73,06
25.	Бугари	56,84	Власи	16,45	Бошњаци	68,83
26.	Власи	54,03	Бугари	16,43	Ашкалије	65,41
27.	Шокци	52,16	Грци	16,26	Албанци	63,76
28.	Словенци	51,29	Словенци	16,01	Роми	62,52
29.	Немци	49,55	Немци	14,46	Египћани	62,04

4.7. РАНГ ЖЕНСКОГ СТАНОВНИШТВА СТАРОГ 15 И ВИШЕ ГОДИНА ИЗ ПОЈЕДИНИХ ЕТНИЧКИХ ЗАЈЕДНИЦА ПРЕМА ВИСИНИ УДЕЛА У БРОЈУ ЖИВОРОЂЕНЕ ДЕЦЕ, Република Србија (У%)

Ранг	Национална или етничка припадност	Није рађала	Национална или етничка припадност	Родила 1 дете	Национална или етничка припадност	Родила 2 детета	Национална или етничка припадност	Родила 3 и више деце
	Укупно	**24,8**	**Укупно**	**19,8**	**Укупно**	**42,1**	**Укупно**	**13,3**
1.	Бошњаци	33,6	Руси	32,0	Македонци	53,0	Албанци	47,6
2.	Ашкалије	32,2	Власи	27,5	Шокци	47,8	Египћани	43,7
3.	Црногорци	31,6	Јевреји	27,2	Чеси	47,5	Бошњаци	40,7
4.	Албанци	31,2	Шокци	26,7	Цинцари	46,4	Роми	39,1
5.	Јевреји	30,5	Румуни	25,6	Бугари	45,9	Ашкалије	37,6
6.	Југословени	29,3	Словенци	24,9	Словаци	45,8	Турци	29,4
7.	Горанци	28,4	Мађари	24,7	Грци	45,7	Муслимани	29,4
8.	Цинцари	26,8	Буњевци	24,6	Хрвати	45,2	Горанци	28,2
9.	Муслимани	26,8	Немци	24,4	Власи	45,0	Бугари	19,4
10.	Египћани	25,9	Југословени	22,5	Русини	44,1	Украјинци	18,1
11.	Срби	24,9	Грци	21,7	Словенци	43,5	Црногорци	17,8
12.	Буњевци	22,9	Хрвати	20,9	Мађари	43,1	Немци	17,4
13.	Русини	22,0	Словаци	20,3	Срби	43,1	Русини	16,0
14.	Турци	21,9	Цинцари	20,3	Немци	41,6	Хрвати	14,8
15.	Украјинци	21,6	Срби	19,9	Румуни	41,5	Словаци	14,4
16.	Грци	21,3	Украјинци	19,7	Руси	41,2	Чеси	14,2
17.	Роми	20,5	Чеси	19,2	Украјинци	40,5	Румуни	14,1
18.	Словаци	19,4	Русини	17,9	Буњевци	39,1	Власи	14,1
19.	Мађари	19,4	Македонци	16,4	Југословени	37,9	Македонци	13,9
20.	Хрвати	19,1	Бугари	15,7	Црногорци	35,9	Буњевци	13,3
21.	Словенци	19,0	Турци	15,5	Јевреји	35,6	Мађари	12,7
22.	Чеси	19,0	Црногорци	14,7	Турци	33,2	Словенци	12,6
23.	Бугари	19,0	Роми	13,4	Горанци	32,8	Срби	12,1
24.	Румуни	18,7	Муслимани	12,7	Муслимани	31,2	Шокци	11,6
25.	Руси	17,6	Египћани	10,9	Роми	27,0	Грци	11,4
26.	Македонци	16,7	Горанци	10,7	Ашкалије	20,5	Југословени	10,3
27.	Немци	16,6	Ашкалије	9,8	Египћани	19,4	Руси	9,2
28.	Шокци	13,9	Бошњаци	7,6	Бошњаци	18,1	Јевреји	6,7
29.	Власи	13,5	Албанци	7,0	Албанци	14,3	Цинцари	6,5

4.8. РАНГ ЕТНИЧКИХ ЗАЈЕДНИЦА ПРЕМА УЧЕШЋУ ЊИХОВИХ ПРИПАДНИКА НА ПРИВРЕМЕНОМ РАДУ-БОРАВКУ У ИНОСТРАНСТВУ У УКУПНОМ БРОЈУ ПРИПАДНИКА ИСТЕ ЕТНИЧКЕ ЗАЈЕДНИЦЕ, Република Србија (У%)

Ранг	Национална или етничка припадност	Удео лица на привременом раду-боравку у иностранству у укупном становништву (у %)
	Укупно	**5,26**
1.	Албанци	26,10
2.	Турци	17,00
3.	Власи	16,90
4.	Бошњаци	16,64
5.	Грци	15,69
6.	Румуни	15,21
7.	Немци	15,20
8.	Роми	12,15
9.	Муслимани	9,63
10.	Руси	9,47
11.	Јевреји	8,48
12.	Ашкалије	8,07
13.	Цинцари	7,64
14.	Египћани	5,40
15.	Чеси	4,18
16.	Срби	4,09
17.	Југословени	4,04
18.	Словенци	3,76
19.	Мађари	3,56
20.	Словаци	3,56
21.	Хрвати	3,53
22.	Македонци	3,31
23.	Горанци	2,74
24.	Украјинци	2,68
25.	Русини	2,18
26.	Црногорци	1,84
27.	Бугари	1,65
28.	Шокци	1,38
29.	Буњевци	0,86

V ДЕО

КОМЕНТАРИ

СРБИ

Територијални распоред

Срби су најзаступљенија етничка заједница у Републици Србији. Од укупног броја становника (7.498.001) преко четири петине (82,86%) чине Срби. Њихов удео у централној Србији је 89,48%, док је у Војводини заступљеност Срба мања и креће се негде око две трећине од укупног становништва Војводине (65,05%).

Посматрано по општинама, у 60 општина удео Срба у односу на припаднике осталих етничких заједница прелази 95% од укупног становништва тих општина. У још 29 општина удео Срба прелази 90%. То значи да у више од половине од укупног броја општина у Републици - Србији (161 општина) Срби представљају етничку заједницу са овако високим учешћем.

Апсолутну већину, с релативним уделом од преко 50%, Срби имају у 142 општине. Само у 19 општина (око 12%) припадници осталих етничких заједница имају већински удео у односу на Србе.

Просечна старост Срба је 40.51 година. Индекс старења је 1.05, што је преко два и по пута - већа вредност од граничног индекса (0.4), чијим прекорачењем становништво улази у фазу - демографског старења.

Учешће појединих старосних контингената у укупном становништву је следеће:

- удео деце предшколског узраста (0-6 година) је 6.37%;
- удео школообавезног контингента (7-14 година) је 8.92%;
- удео пунолетног становништва (18 и више година) је 80.87%;
- удео радно способног становништва је 64.14%;
- удео становништва старог 65 и више година је 16.88%.

У оквиру **брачне структуре,** удели појединих категорија брачности су следећи:

- ожењени-удате (60.7%);
- неожењени-неудате (24.4%);
- удовци-удовице (10.7%);
- разведени-разведене (3.9%).

Расподела према **активности** показује да је удео активних 46%, издржаваних 33.6%, а лица с личним приходом 20.2%.

Посматрано по секторима **делатности**, најзаступљенији су у секторима:

- прерађивачка индустрија (23.9%);
- пољопривреда, лов и шумарство (21.2%);
- трговина на велико и мало (12.5%) итд.

Гледано по **занимањима**, по заступљености издвајају се следеће групе:

- радници у пољопривреди, рибарству и шумарству (18.7%);

- стручни сарадници и техничари (17.5%);
- руковаоци машинама и уређајима и монтери (12.3%) итд.

Према **положају у занимању**, најизразитији су следећи удели:
- запослени са 71.7%;
- индивидуални пољопривредници са 18.2% итд.

Дистрибуција по **школској спреми** показује да се по учешћу истичу следећи образовни - нивои:
- средње образовање (42.2%);
- основно образовање (23.1%);
- 4-7 разреда основне школе (13.7%) итд.

У становништву старом 10 и више година учешће **неписмених** је 3.35%, а њихова просечна старост је 70.6 година.

Удео **фертилних жена** у укупном становништву је 24.1%.

Структура **женског становништва старог 15 и више година према броју живорођене деце** показује следеће уделе:
- жене које су родиле 2 детета 43.1%;
- жене које нису рађале 24.9%;
- жене које су родиле 1 дете 19.9% итд.

Просечна дужина боравка лица на привременом раду-боравку у иностранству је 13.6% - година.

Међу **страним земљама рада-боравка** по уделима посебно се издвајају: Аустрија (24.7%), - Немачка (19.8%), Швајцарска (15.5%) и Француска (8.1%) .

ЦРНОГОРЦИ

Територијални распоред

Учешће Црногораца у Републици Србији је 0.9%, у централној Србији 0.6% и у Војводини 1.7%.

Ако се изузме град Београд, у коме живи највећи број Црногораца (преко 21 хиљаде), њихова већа заступљеност карактеристична је за следеће општине: Врбас (24.8%), Мали Иђош (20.8%) и Кула (16.03%).

Просечна старост Црногораца је 40.95 година, а индекс старења је 1.09.

Учешће појединих старосних контингената у укупном становништву је следеће:
- удео деце предшколског узраста (0-6 година) је 5.37%;
- удео школообавезног контингента (7-14 година) је 8.40%;
- удео пунолетног становништва (18 и више година) је 82.31%;

- удео радно способног становништва је 67.53%;
- удео становништва старог 65 и више година је 15.24%.

У оквиру **брачне структуре,** удели појединих категорија брачности су следећи:
- ожењени-удате (58.8%);
- неожењени- неудате (27.5%);
- удовци-удовице (9.1%);
- разведени- разведене (4.5%).

Расподела према **активности** показује да је удео активних 46.7%, издржаваних 29.5%, а лица с личним приходом 23.7%.

Посматрано по секторима **делатности**, најзаступљенији су у секторима:
- прерађивачка индустрија (24.1%);
- трговина на велико и мало (15.5%);
- пољопривреда, лов и шумарство (7.9%) итд.

Гледано по **занимањима**, по заступљености издвајају се следеће групе:
- стручни сарадници и техничари (25.1%);
- стручњаци (16.8%);
- услужни радници и трговци (11.3%) итд.

Према **положају у занимању**, најизразитији су следећи удели:
- запослени 86.3%;
- послодавци 4.6% итд.

Дистрибуција по **школској спреми** показује да се по учешћу истичу следећи образовни - нивои:
- средње образовање (48.1%);
- основно образовање (16.8%);
- високо образовање (16.3%) итд.

У становништву старом 10 и више година учешће **неписмених** је 1.07%, а њихова просечна старост је 71.97 година.

Удео **фертилних жена** у укупном становништву је 22.21%.

Структура **женског становништва старог 15 и више година према броју живорођене деце** показује следеће уделе:
- жене које су родиле 2 детета 35.9%;
- жене које нису рађале 31.6%;
- жене које су родиле 1 дете 14.7% итд.

Просечна дужина боравка лица на привременом раду-боравку у иностранству је 10.2 година.

Међу **страним земљама рада-боравка** по уделима посебно се издвајају: Немачка (19.6%), САД (12.0%) и Италија и Канада (по 7.0%).

ЈУГОСЛОВЕНИ

Територијални распоред

Као Југословени декларисало се 80.721 лице (1.1% од укупног становништва Републике Србије). Од укупног броја Југословена у централној Србији живи 38.2%, а у Војводини 61.8%.

Југословени су највише настањени у Београду (22.161), што чини 27.5% од укупног броја Југословена који живе у Републици Србији, као и у већим градовима Војводине (Нови Сад, Суботица, Сомбор, итд.).

Просечна старост Југословена је 39.15 година, а индекс старења је 0.83.

Учешће појединих старосних контингената у укупном становништву је следеће:
- удео деце предшколског узраста (0-6 година) је 6.05%;
- удео школообавезног контингента (7-14 година) је 9.21%;
- удео пунолетног становништва (18 и више година) је 80.74%;
- удео радно способног становништва је 68.27%;
- удео становништва старог 65 и више година је 13.59%.

У оквиру **брачне структуре,** удели појединих категорија брачности су следећи:
- ожењени-удате (55.3%);
- неожењени- неудате (27.7%);
- удовци-удовице (10.1%);
- разведени- разведене (6.8%).

Расподела према **активности** показује да је удео активних 47.0%, издржаваних 31.2%, а лица с личним приходом 21.6%.

Посматрано по секторима **делатности**, најзаступљенији су у секторима:
- прерађивачка индустрија (25.5%);
- трговина на велико и мало (16.2%);
- пољопривреда, лов и шумарство (9.5%) итд.

Гледано по **занимањима**, по заступљености издвајају се следеће групе:
- стручни сарадници и техничари (21.0%);
- руковаоци машинама и уређајима и монтери (12.5%);
- стручњаци (12.2%) итд.

Према **положају у занимању**, најизразитији су следећи удели:
- запослени са 82.1%;
- раде ван радног односа 4.7% итд.

Дистрибуција по **школској спреми** показује да се по учешћу истичу следећи образовни - нивои:
- средње образовање (48.7%);
- основно образовање (22.8%);
- високо образовање (10.9%) итд.

У становништву старом 10 и више година учешће **неписмених** је 0.96%, а њихова просечна старост је 62.15 година.

Удео **фертилних жена** у укупном становништву је 28.22%.

Структура **женског становништва старог 15 и више година према броју живорођене деце** показује следеће уделе:

- жене које су родиле 2 детета 37.9%;
- жене које нису рађале 29.3%;
- жене које су родиле 1 дете 22.5% итд.

Просечна дужина боравка лица на привременом раду-боравку у иностранству је 13.0 година.

Међу **страним земљама рада-боравка** по уделима посебно се издвајају: Немачка (33.7%), Аустрија (9.8%) и САД (7.2%).

АЛБАНЦИ

Територијални распоред

Учешће Албанаца у Републици Србији је 0.8%, у централној Србији 1.1% и у Војводини 0.1%.

Готово сви Албанци сконцентрисани су у општинама Прешево (50.4% од укупног броја Албанаца), Бујановац (38.4%) и Медвеђа (4.6%).

Просечна старост Албанаца је 29.63 година, а индекс старења је 0.28, што показује да код - Албанаца доминира становништво млађег узраста.

Учешће појединих старосних контингената у укупном становништву је следеће:

- удео деце предшколског узраста (0-6 година) је 13.64%;
- удео школообавезног контингента (7-14 година) је 16.94%;
- удео пунолетног становништва (18 и више година) је 63.76%;
- удео радно способног становништва је 58.62%;
- удео становништва старог 65 и више година је 7.35%.

У оквиру **брачне структуре,** удели појединих категорија брачности су следећи:

- ожењени-удате (64.6%);
- неожењени- неудате (28.9%);
- удовци-удовице (5.9%);
- разведени- разведене (0.4%).

Расподела према **активности** показује да је удео активних 34.7%, издржаваних 58.8%, а лица с личним приходом 5.9%.

Посматрано по секторима **делатности**, најзаступљенији су у секторима:

- пољопривреда, лов и шумарство (55.1%);
- прерађивачка индустрија (10.8%);
- образовање (6.7%) итд.

Гледано по **занимањима**, по заступљености издвајају се следеће групе:
- радници у пољопривреди, рибарству и шумарству (54.6%);
- стручни сарадници и техничари (7.1%);
- занатлије и сродни радници (7.0%) итд.

Према **положају у занимању**, најизразитији су следећи удели:
- индивидуални пољопривредници са 54.3%;
- запослени са 27.7% итд.

Дистрибуција по **школској спреми** показује да се по учешћу истичу следећи образовни - нивои:
- основно образовање (45.0%);
- средње образовање (16.6%);
- 4-7 разреда (13.6%) итд.

У становништву старом 10 и више година учешће **неписмених** је 7.70%, а њихова просечна старост је 65.11 година.

Удео **фертилних жена** у укупном становништву је 24.42%.

Структура **женског становништва старог 15 и више година према броју живорођене деце** показује следеће уделе:
- жене које нису рађале 31.2%;
- жене које су родиле 5 и више деце 18.3%;
- жене које су родиле 3 детета 17.2% итд.

Просечна дужина боравка лица на привременом раду-боравку у иностранству је 9.5 година.

Међу **страним земљама рада-боравка** по уделима посебно се издвајају:
Швајцарска (62.7%), Немачка (18.8%) и Аустрија (4.9%).

БОШЊАЦИ

Територијални распоред

Укупан број Бошњака је 136.087, односно 1.8% од укупног становништва Републике Србије. Скоро сви Бошњаци живе у централној Србији (99.7% од њиховог укупног броја), и то 93.7% на подручју општина: Нови Пазар (48.2%), Тутин (20.8%), Сјеница (15.1%), и Пријепоље (9.6%).

Бошњаци имају апсолутну већину у становништву општина: Нови Пазар (76.3%), Тутин (94.2%) и Сјеница (73.3%).

Просечна старост Бошњака је 31.91 година, а индекс старења је 0.34.

Учешће појединих старосних контингената у укупном становништву је следеће:
- удео деце предшколског узраста (0-6 година) је 11.31%;
- удео школообавезног контингента (7-14 година) је 14.16%;
- удео пунолетног становништва (18 и више година) је 68.83%;
- удео радно способног становништва је 63.75%;
- удео становништва старог 65 и више година је 7.91%

У оквиру **брачне структуре,** удели појединих категорија брачности су следећи:
- ожењени-удате (61.3%);
- неожењени-неудате (29.9%);
- удовци-удовице (6.5%);
- разведени-разведене (1.5%).

Расподела према **активности** показује да је удео активних 40.2%, издржаваних 47.7%, а лица с личним приходом 11.5%.

Посматрано по секторима **делатности**, најзаступљенији су у секторима:
- пољопривреда, лов и шумарство (31.8%);
- прерађивачка индустрија (23.5%);
- трговина на велико и мало (11.0%) итд.

Гледано по **занимањима**, по заступљености издвајају се следеће групе:
- радници у пољопривреди, рибарству и шумарству (31.0%);
- руковаоци машинама и уређајима и монтери (15.3%);
- занатлије и сродни радници (12.8%) итд.

Према **положају у занимању**, најизразитији су следећи удели:
- запослени са 49.5%;
- индивидуални пољопривредници са 30.5%;
- раде ван радног односа 7.8% итд.

Дистрибуција по **школској спреми** показује да се по учешћу истичу следећи образовни - нивои:
- основно образовање (37.6%);
- средње образовање (33.1%);
- 4-7 разреда основне школе (11.0%) итд.

У становништву старом 10 и више година учешће **неписмених** је 4.99%, а њихова просечна старост је 66.16 година. .

Удео **фертилних жена** у укупном становништву је 27.07%.

Структура **женског становништва старог 15 и више година према броју живорођене деце** показује следеће уделе:
- жене које нису рађале 33.6%;
- жене које су родиле 2 детета 18.1%;

- жене које су родиле 3 детета 17.6% итд.

Просечна дужина боравка лица на привременом раду-боравку у иностранству је 7.8 година.

Међу **страним земљама рада-боравка** по уделима посебно се издвајају: Немачка (55.1%), Шведска (5.6%) и Швајцарска (5.4%).

МАЂАРИ

Територијални распоред

Укупан број Мађара је 293.299, а чак 99.8% од тог броја живи у Војводини, и то највише у - Суботици (19.5%), Кањижи (8.1%), Бачкој Тополи (7.7%) и Бечеју (6.8%).

Мађари су већинско становништво у општинама: Кањижа (86.5%), Сента (80.5%), Ада (76.6%), Бачка Топола (58.9%), Мали Иђош (55.9%) и Чока (51.6%).

Просечна старост Мађара је 43.20 година, а индекс старења је 1.38.

Учешће појединих старосних контингената у укупном становништву је следеће:
- удео деце предшколског узраста (0-6 година) је 5.51%;
- удео школообавезног контингента (7-14 година) је 7.70%;
- удео пунолетног становништва (18 и више година) је 83.44%;
- удео радно способног становништва је 63.47%;
- удео становништва старог 65 и више година је 19.36%.

У оквиру **брачне структуре,** удели појединих категорија брачности су следећи:
- ожењени-удате (59.2%);
- неожењени-неудате (20.9%);
- удовци-удовице (14.3%);
- разведени-разведене (5.5%).

Расподела према **активности** показује да је удео активних 43.6%, издржаваних 30.8%, а лица с личним приходом 25.5%.

Посматрано по секторима **делатности**, најзаступљенији су у секторима:
- пољопривреда, лов и шумарство (33.0%);
- прерађивачка индустрија (27.6%);
- трговина на велико и мало (9.9%) итд.

Гледано по **занимањима**, по заступљености издвајају се следеће групе:
- радници у пољопривреди, рибарству и шумарству (24.1%);
- руковаоци машинама и уређајима и монтери (15.4%);
- занатлије и сродни радници (14.4%) итд.

Према **положају у занимању**, најизразитији су следећи удели:

- запослени са 67.4%;
- индивидуални пољопривредници са 22.3% итд.

Дистрибуција по **школској спреми** показује да се по учешћу истичу следећи образовни - нивои:
- средње образовање (37.3%);
- основно образовање (29.8%);
- 4-7 разреда основне школе (20.9%) итд.

У становништву старом 10 и више година учешће **неписмених** је 1.09%, а њихова просечна старост је 62.26 година.

Удео **фертилних жена** у укупном становништву је 22.49%.

Структура **женског становништва старог 15 и више година према броју живорођене деце** показује следеће уделе:
- жене које су родиле 2 детета 43.1%;
- жене које су родиле 1 дете 24.7%;
- жене које нису рађале 19.4% итд.

Просечна дужина боравка лица на привременом раду-боравку у иностранству је 13.6 година.

Међу **страним земљама рада-боравка** по уделима посебно се издвајају: Мађарска (40.6%), - Немачка (34.2%) и Аустрија (6.4%).

МУСЛИМАНИ

Територијални распоред

Од укупног броја Муслимана (19.503) скоро четвртина (23.7%) живи у Граду Београду. По броју Муслимана посебно се издвајају општине: Пријепоље (19.5%), Нови Пазар (8.2%) и Прибој (7.3%).

Просечна старост Муслимана је 36.38 година, а индекс старења је 0.58.

Учешће појединих старосних контингената у укупном становништву је следеће:
- удео деце предшколског узраста (0-6 година) је 7.34%;
- удео школообавезног контингента (7-14 година) је 10.21%;
- удео пунолетног становништва (18 и више година) је 77.74%;
- удео радно способног становништва је 69.63%;
- удео становништва старог 65 и више година је 9.71%.

У оквиру **брачне структуре,** удели појединих категорија брачности су следећи:
- ожењени-удате (60.5%);

- неожењени-неудате (27.2%);
- удовци-удовице (8.5%);
- разведени-разведене (3.5%).

Расподела према **активности** показује да је удео активних 44.5%, издржаваних 38.2%, а лица с личним приходом 16.8%.

Посматрано по секторима **делатности**, најзаступљенији су у секторима:
- прерађивачка индустрија (25.9%);
- трговина на велико и мало (15.8%);
- пољопривреда, лов и шумарство (15.7%) итд.

Гледано по **занимањима**, по заступљености издвајају се следеће групе:
- занатлије и сродни радници (15.5%);
- руковаоци машинама и уређајима и монтери (15.2%);
- основна-једноставна занимања (14.3%) итд.

Према **положају у занимању**, најизразитији су следећи удели:
- запослени са 68.0%;
- индивидуални пољопривредници са 12.2%;
- раде ван радног односа 9.3% итд.

Дистрибуција по **школској спреми** показује да се по учешћу истичу следећи образовни - нивои:
- средње образовање (37.9%);
- основно образовање (34.1%);
- 4-7 разреда основне школе (11.3%) итд.

У становништву старом 10 и више година учешће **неписмених** је 4.69%, а њихова просечна старост је 61.95 година.

Удео **фертилних жена** у укупном становништву је 28.09%.

Структура **женског становништва старог 15 и више година према броју живорођене деце** показује следеће уделе:
- жене које су родиле 2 детета 31.2%;
- жене које нису рађале 26.8%;
- жене које су родиле 3 детета 14.6% итд.

Просечна дужина боравка лица на привременом раду-боравку у иностранству је 8.2 година.

Међу **страним земљама рада-боравка** по уделима посебно се издвајају: Немачка (42.1%), Аустрија (8.5%) и Шведска (8.2%).

БУГАРИ

Територијални распоред

Укупан број Бугара је 20.497 и углавном су сконцентрисани у општинама Босилеград (34.3%) и Димитровград (28.5%).

Просечна старост Бугара је 48.49 година, а индекс старења је 2.68.

Учешће појединих старосних контингената у укупном становништву је следеће:
- удео деце предшколског узраста (0-6 година) је 3.90%;
- удео школообавезног контингента (7-14 година) је 5.91%;
- удео пунолетног становништва (18 и више година) је 87.82%;
- удео радно способног становништва је 56.84%;
- удео становништва старог 65 и више година је 28.29%.

У оквиру **брачне структуре,** удели појединих категорија брачности су следећи:
- ожењени-удате (65.4%);
- неожењени-неудате (18.1%);
- удовци-удовице (13.7%);
- разведени-разведене (2.5%).

Расподела према **активности** показује да је удео активних 42.0%, издржаваних 28.3%, а лица с личним приходом 29.6%.

Посматрано по секторима **делатности**, најзаступљенији су у секторима:
- пољопривреда, лов и шумарство (26.6%);
- прерађивачка индустрија (25.8%);
- трговина на велико и мало (7.3%) итд.

Гледано по **занимањима**, по заступљености издвајају се следеће групе:
- радници у пољопривреди, рибарству и шумарству (23.5%);
- руковаоци машинама и уређајима и монтери (16.6%);
- стручни сарадници и техничари (15.3%) итд.

Према **положају у занимању**, најизразитији су следећи удели:
- запослени са 68.4%;
- индивидуални пољопривредници са 22.8% итд.

Дистрибуција по **школској спреми** показује да се по учешћу истичу следећи образовни - нивои:
- средње образовање (28.3%);
- основно образовање (24.3%);
- 4-7 разреда основне школе (20.9%) итд.

У становништву старом 10 и више година учешће **неписмених** је 5.45%, а њихова просечна старост је 71.31 година.

Удео **фертилних жена** у укупном становништву је 16.43%.

Структура **женског становништва старог 15 и више година према броју живорођене деце** показује следеће уделе:
- жене које су родиле 2 детета 45.9%;
- жене које нису рађале 19.0%;
- жене које су родиле 1 дете 15.7% итд.

Просечна дужина боравка лица на привременом раду-боравку у иностранству је 16.6 година.

Међу **страним земљама рада-боравка** по уделима посебно се издвајају: Немачка (24.5%), - Бугарска (14.9%) и Шведска (13.7%).

БУЊЕВЦИ

Територијални распоред

Укупан број Буњеваца је 20.012, од чега 98.8% живи у Војводини.
Скоро сви Буњевци живе у две општине: Суботици (81.2%) и Сомбору (13.6%).

Просечна старост Буњеваца је 46.28 година, а индекс старења је 2.05.

Учешће појединих старосних контингената у укупном становништву је следеће:
- удео деце предшколског узраста (0-6 година) је 4.12%;
- удео школообавезног контингента (7-14 година) је 5.88%;
- удео пунолетног становништва (18 и више година) је 87.03%;
- удео радно способног становништва је 62.09%;
- удео становништва старог 65 и више година је 23.34%.

У оквиру **брачне структуре,** удели појединих категорија брачности су следећи:
- ожењени-удате (55.8%);
- неожењени-еудате (21.5%);
- удовци-удовице (16.0%);
- разведени-разведене (6.7%).

Расподела према **активности** показује да је удео активних 44.0%, издржаваних 23.7%, а лица с личним приходом 32.2%.

Посматрано по секторима **делатности**, најзаступљенији су у секторима:
- прерађивачка индустрија (33.1%);
- пољопривреда, лов и шумарство (21.7%);
- трговина на велико и мало (13.3%) итд.

Гледано по **занимањима**, по заступљености издвајају се следеће групе:
- руковаоци машинама и уређајима и монтери (19.3%);

- радници у пољопривреди, рибарству и шумарству (16.6%);
- стручни сарадници и техничари (13.6%) итд.

Према **положају у занимању**, најизразитији су следећи удели:
- запослени са 76.5%;
- индивидуални пољопривредници са 15.3% итд.

Дистрибуција по **школској спреми** показује да се по учешћу истичу следећи образовни - нивои:
- средње образовање (38.8%);
- основно образовање (27.8%);
- 4-7 разреда основне школе (22.9%) итд.

У становништву старом 10 и више година учешће **неписмених** је 1.09%, а њихова просечна старост је 64.10 година.

Удео **фертилних жена** у укупном становништву је 20.70%.

Структура **женског становништва старог 15 и више година према броју живорођене деце** показује следеће уделе:
- жене које су родиле 2 детета 39.1%;
- жене које су родиле 1 дете 24.6%;
- жене које нису рађале 22.9% итд.

Просечна дужина боравка лица на привременом раду-боравку у иностранству је 18.4 година.

Међу **страним земљама рада-боравка** по уделима посебно се издвајају: Немачка (50.6%) и Аустрија и Швајцарска (по 8%).

ВЛАСИ

Територијални распоред

Власи, којих је укупно пописано 40.054, углавном настањују источне делове централне Србије. У Бору их је четвртина њиховог укупног броја (25.1%), у Кучеву 13.0%, Бољевцу 10.4%, итд.

Просечна старост Влаха је 47.28 година, а индекс старења је 2.14.

Учешће појединих старосних контингената у укупном становништву је следеће:
- удео деце предшколског узраста (0-6 година) је 5.22%;
- удео школообавезног контингента (7-14 година) је 7.25%;
- удео пунолетног становништва (18 и више година) је 84.94%;
- удео радно способног становништва је 54.03%;
- удео становништва старог 65 и више година је 28.67%.

У оквиру **брачне структуре,** удели појединих категорија брачности су следећи:
- ожењени-удате (63.6%);
- неожењени-неудате (14.1%);
- удовци-удовице (17.6%);
- разведени-разведене (4.5%).

Расподела према **активности** показује да је удео активних 41.6%, издржаваних 32.9%, а лица с личним приходом 25.0%.

Посматрано по секторима **делатности,** најзаступљенији су у секторима:
- пољопривреда, лов и шумарство (57.8%);
- прерађивачка индустрија (11.5%);
- вађење руде и камена (10.5) итд.

Гледано по **занимањима**, по заступљености издвајају се следеће групе:
- радници у пољопривреди, рибарству и шумарству (56.4%);
- руковаоци машинама и уређајима и монтери (11.3%) итд.

Према **положају у занимању**, најизразитији су следећи удели:
- индивидуални пољопривредници са 55.7%;
- запослени са 39.5% итд.

Дистрибуција по **школској спреми** показује да се по учешћу истичу следећи образовни - нивои:
- 4-7 разреда основне школе (38.5%);
- основно образовање (26.9%);
- без школе и 1-3 разреда основне школе (16.6%) итд.

У становништву старом 10 и више година учешће **неписмених** је 10.52%, а њихова просечна старост је 71.40 година.

Удео **фертилних жена** у укупном становништву је 16.45%.

Структура **женског становништва старог 15 и више година према броју живорођене деце** показује следеће уделе:
- жене које су родиле 2 детета 45.0%;
- жене које су родиле 1 дете 27.5%;
- жене које нису рађале 13.5% итд.

Просечна дужина боравка лица на привременом раду-боравку у иностранству је 14.6 година.

Међу **страним земљама рада-боравка** по уделима посебно се издвајају: Аустрија (40.4%), Швајцарска (27.2%) и Немачка (12.5%).

ГОРАНЦИ

Територијални распоред

Укупан број Горанаца је 4.581, од којих 72.9% живи у Београду, 7.8% у Новом Саду и 2.2% у Крагујевцу.

Просечна старост Горанаца је 32.11 година, а индекс старења је 0.33.

Учешће појединих старосних контингената у укупном становништву је следеће:
- удео деце предшколског узраста (0-6 година) је 10.06%;
- удео школообавезног контингента (7-14 година) је 11.88%;
- удео пунолетног становништва (18 и више година) је 73.06%;
- удео радно способног становништва је 69.59%;
- удео становништва старог 65 и више година је 6.05%.

У оквиру **брачне структуре,** удели појединих категорија брачности су следећи:
- ожењени-удате (68.0%);
- неожењени-неудате (25.3%);
- удовци-удовице (5.5%);
- разведени-разведене (1.0%).

Расподела према **активности** показује да је удео активних 43.1%, издржаваних 47.0%, а лица с личним приходом 9.3%.

Посматрано по секторима **делатности,** најзаступљенији су у секторима:
- прерађивачка индустрија (33.4%);
- трговина на велико и мало (20.3%);
- хотели и ресторани (8.5%) итд.

Гледано по **занимањима**, по заступљености издвајају се следеће групе:
- занатлије и сродни радници (31.5%);
- услужни радници и трговци (17.8%);
- руковаоци машинама и уређајима и монтери (14.6%) итд.

Према **положају у занимању**, најизразитији су следећи удели:
- запослени са 71.6%;
- лица која самостално обављају делатност са 8.4%;
- раде ван радног односа са 8.0% итд.

Дистрибуција по **школској спреми** показује да се по учешћу истичу следећи образовни - нивои:
- средње образовање (43.3%);
- основно образовање (39.9%);
- 4-7 разреда основне школе (7.9%) итд.

У становништву старом 10 и више година учешће **неписмених** је 2.16%, а њихова просечна старост је 67.92 година.

Удео **фертилних жена** у укупном становништву је 28.90%.

Структура **женског становништва старог 15 и више година према броју живорођене деце** показује следеће уделе:
- жене које су родиле 2 детета 32.8%;
- жене које нису рађале 28.4%;
- жене које су родиле 3 детета 16.0% итд.

Просечна дужина боравка лица на привременом раду-боравку у иностранству је 4.4 година.

Међу **страним земљама рада-боравка** по уделима посебно се издвајају: Немачка (35.2%) и Швајцарска (14.8%).

ГРЦИ

Територијални распоред

Укупно има 572 Грка; највише их живи у Београду (44.58%) и Новом Саду (17.48%).

Просечна старост Грка је 48.75 година, а индекс старења је 3.15.

Учешће појединих старосних контингената у укупном становништву је следеће:
- удео деце предшколског узраста (0-6 година) је 4.55%;
- удео школообавезног контингента (7-14 година) је 2.80%;
- удео пунолетног становништва (18 и више година) је 90.03%;
- удео радно способног становништва је 57.17%;
- удео становништва старог 65 и више година је 27.97%.

У оквиру **брачне структуре,** удели појединих категорија брачности су следећи:
- ожењени-удате (59.6%);
- неожењени-неудате (18.3%);
- удовци-удовице (15.3%);
- разведени-разведене (6.2%).

Расподела према **активности** показује да је удео активних 39.9%, издржаваних 23.1%, а лица с личним приходом 36.4%.

Посматрано по секторима **делатности,** најзаступљенији су у секторима:
- прерађивачка индустрија (19.1%);
- трговина на велико и мало (18.0%);
- остале комуналне, друштвене и личне услужне активности (10.1%) итд.

Гледано по **занимањима**, по заступљености издвајају се следеће групе:
- стручни сарадници и техничари (26.4%);
- стручњаци (20.2%);
- законодавци, функционери и руководиоци (12.4%) итд.

Према **положају у занимању**, најизразитији су следећи удели:
- запослени са 77.5%;
- послодавци са 11.2%;
- лица која самостално обављају делатност са 5.1% итд.

Дистрибуција по **школској спреми** показује да се по учешћу истичу следећи образовни - нивои:
- средње образовање (47.5%);
- високо образовање (20.0%);
- основно образовање (14.5%) итд.

У становништву старом 10 и више година учешће **неписмених** је 0.18%, а њихова просечна старост је 66.50 година.

Удео **фертилних жена** у укупном становништву је 16.26%.

Структура **женског становништва старог 15 и више година према броју живорођене деце** показује следеће уделе:
- жене које су родиле 2 детета 45.7%;
- жене које су родиле 1 дете 21.7%;
- жене које нису рађале 21.3% итд.

Просечна дужина боравка лица на привременом раду-боравку у иностранству је 10.9 година.

Међу **страним земљама рада-боравка** по уделима посебно се издвајају: Грчка (55.6%) и - Кипар (10.1%).

ЕГИПЋАНИ

Територијални распоред

Укупан број Египћана је 814. Највише их живи у градовима Београду (73.34%) и Новом - Саду (12.53%) и општини Бор (9.09%).

Просечна старост Египћана је 26.34 године, а индекс старења је 0.12.

Учешће појединих старосних контингената у укупном становништву је следеће:
- удео деце предшколског узраста (0-6 година) је 14.37%;
- удео школообавезног контингента (7-14 година) је 18.06%;
- удео пунолетног становништва (18 и више година) је 62.04%;
- удео радно способног становништва је 62.78%;
- удео становништва старог 65 и више година је 2.83%.

У оквиру **брачне структуре,** удели појединих категорија брачности су следећи:
- ожењени-удате (64.0%);

- неожењени- неудате (31.3%);
- удовци-удовице (3.1%);
- разведени- разведене (1.3%).

Расподела према **активности** показује да је удео активних 38.1%, издржаваних 53.7%, а лица с личним приходом 7.4%.

Посматрано по секторима **делатности,** најзаступљенији су у секторима:
- прерађивачка индустрија (23.6%);
- остале комуналне, друштвене и личне услужне активности (17.8%);

- грађевинарство (13.4%) итд.

Гледано по **занимањима**, по заступљености издвајају се следеће групе:
- основна-једноставна занимања (46.5%);
- руковаоци машинама и уређајима и монтери (15.3%);
- занатлије и сродни радници (12.7%) итд.

Према **положају у занимању**, најизразитији су следећи удели:
- запослени са 82.2%;
- раде ван радног односа са 10.2%;
- остали који обављају занимање са 5.1% итд.
-

Дистрибуција по **школској спреми** показује да се по учешћу истичу следећи образовни - нивои:
- основно образовање (44.2%);
- средње образовање (18.7%);
- 4-7 разреда основне школе (16.4%) итд.

У становништву старом 10 и више година учешће **неписмених** је 8.81%, а њихова просечна старост је 36.24 године.

Удео **фертилних жена** у укупном становништву је 25.68%.

Структура **женског становништва старог 15 и више година према броју живорођене деце** показује следеће уделе:
- жене које нису рађале 25.9%;
- жене које су родиле 2 детета 19.4%;
- жене које су родиле 3 детета 18.2% итд.

Просечна дужина боравка лица на привременом раду-боравку у иностранству је 5.9 година.

Међу **страним земљама рада-боравка** по уделима посебно се издвајају: Немачка (84.8%) и остале земље (15.2%).

ЈЕВРЕЈИ

Територијални распоред

Укупан број Јевреја је 1.158 и претежно су настањени у Београду (54.75%), Новом Саду (16.32%) и Суботици (8.20%).

Просечна старост Јевреја је 51.68 година, а индекс старења је 3.41.

Учешће појединих старосних контингената у укупном становништву је следеће:
- удео деце предшколског узраста (0-6 година) је 1.64%;
- удео школообавезног контингента (7-14 година) је 3.71%;
- удео пунолетног становништва (18 и више година) је 91.11%;
- удео радно способног становништва је 59.41%;
- удео становништва старог 65 и више година је 30.66%.

У оквиру **брачне структуре,** удели појединих категорија брачности су следећи:
- ожењени-удате (51.7%);
- неожењени-неудате (22.7%);
- удовци-удовице (16.3%);
- разведени-разведене (9.1%).

Расподела према **активности** показује да је удео активних 38.8%, издржаваних 20.8%, а лица с личним приходом 40.2%.

Посматрано по секторима **делатности,** најзаступљенији су у секторима:
- трговина на велико и мало (15.5%);
- прерађивачка индустрија (13.6%);
- остале комуналне, друштвене и личне услужне активности (12.5%) итд.

Гледано по **занимањима**, по заступљености издвајају се следеће групе:
- стручњаци (44.3%);
- стручни сарадници и техничари (21.1%);
- законодавци, функционери и руководиоци (10.9%) итд.

Према **положају у занимању**, најизразитији су следећи удели:
- запослени са 83.7%;
- лица која самостално обављају делатност са 6.4%;
- послодавци са 4.8% итд.

Дистрибуција по **школској спреми** показује да се по учешћу истичу следећи образовни - нивои:
- средње образовање (38.0%);
- високо образовање (37.8%);
- основно образовање (9.1%) итд.

У становништву старом 10 и више година учешће **неписмених** је 0.09%, а њихова просечна старост је 66.50 година.

Удео **фертилних жена** у укупном становништву је 21.16%.

Структура **женског становништва старог 15 и више година према броју живорођене деце** показује следеће уделе:
- жене које су родиле 2 детета 35.6%;
- жене које нису рађале 30.5%;
- жене које су родиле 1 дете 27.2% итд.

Просечна дужина боравка лица на привременом раду-боравку у иностранству је 8.9 година.

Међу **страним земљама рада-боравка** по уделима посебно се издвајају: Израел (61.7%) и - Канада (8.4%).

МАКЕДОНЦИ

Територијални распоред

Од 25.847 Македонаца настањених у Србији 32.4% живи у Граду Београду, а у већем броју има их и у општинама Панчево (20.4%) и Пландиште (5.0%).

Просечна старост Македонаца је 46.30 година, а индекс старења је 2.28.

Учешће појединих старосних контингената у укупном становништву је следеће:
- удео деце предшколског узраста (0-6 година) је 2.65%;
- удео школообавезног контингента (7-14 година) је 4.63%;
- удео пунолетног становништва (18 и више година) је 90.46%;
- удео радно способног становништва је 70.51%;
- удео становништва старог 65 и више година је 17.79%.

У оквиру **брачне структуре,** удели појединих категорија брачности су следећи:
- ожењени-удате (16.0%);
- неожењени-неудате (69.7%);
- удовци-удовице (10.3%);
- разведени-разведене (3.8%).

Расподела према **активности** показује да је удео активних 47.2%, издржаваних 25.0%, а лица с личним приходом 27.6%.

Посматрано по секторима **делатности,** најзаступљенији су у секторима:
- прерађивачка индустрија (30.7%);
- трговина на велико и мало (12.9%);
- пољопривреда, лов и шумарство (8.3%) итд.

Гледано по **занимањима**, по заступљености издвајају се следеће групе:
- стручни сарадници и техничари (20.2%);
- руковаоци машинама и уређајима и монтери (14.2%);

- занатлије и сродни радници (13.3%) итд.

Према **положају у занимању**, најизразитији су следећи удели:
- запослени са 84.5%;
- индивидуални пољопривредници са 4.3%;
- послодавци са 3.6% итд.

Дистрибуција по **школској спреми** показује да се по учешћу истичу следећи образовни - нивои:
- средње образовање (44.4%);
- основно образовање (25.0%);
- 4-7 разреда основне школе (9.5%) итд.

У становништву старом 10 и више година учешће **неписмених** је 1.88%, а њихова просечна старост је 66.74 година.

Удео **фертилних жена** у укупном становништву је 27.20%.

Структура **женског становништва старог 15 и више година према броју живорођене деце** показује следеће уделе:
- жене које су родиле 2 детета 53.0%;
- жене које нису рађале 16.7%;
- жене које су родиле 1 дете 16.4% итд.

Просечна дужина боравка лица на привременом раду-боравку у иностранству је 14.7 година.

Међу **страним земљама рада-боравка** по уделима посебно се издвајају: Немачка (28.8%) и - Македонија (12.3%).

НЕМЦИ

Територијални распоред

Укупан број Немаца је 3.901. У Београду станује 12.33% Немаца, у Новом Саду 10.51%, општини Сомбор 8.69%, итд. Преко четири петине Немаца живи у Војводини (80.85%).

Просечна старост Немаца је 53.02 године, а индекс старења је 4.59.

Учешће појединих старосних контингената у укупном становништву је следеће:
- удео деце предшколског узраста (0-6 година) је 2.26%;
- удео школообавезног контингента (7-14 година) је 4.69%;
- удео пунолетног становништва (18 и више година) је 90.95%;
- удео радно способног становништва је 49.55%;
- удео становништва старог 65 и више година је 37.07%.

У оквиру **брачне структуре,** удели појединих категорија брачности су следећи:
- ожењени-удате (55.6%);
- неожењени-неудате (15.9%);
- удовци-удовице (23.9%);
- разведени-разведене (4.4%).

Расподела према **активности** показује да је удео активних 32.3%, издржаваних 22.6%, а лица с личним приходом 44.8%.

Посматрано по секторима **делатности,** најзаступљенији су у секторима:
- прерађивачка индустрија (29.4%);
- пољопривреда, лов и шумарство (15.1%);
- трговина на велико и мало (11.5%) итд.

Гледано по **занимањима**, по заступљености издвајају се следеће групе:
- стручни сарадници и техничари (21.0%);
- занатлије и сродни радници (16.2%);
- руковаоци машинама и уређајима и монтери (13.0%) итд.

Према **положају у занимању**, најизразитији су следећи удели:
- запослени са 78.0%;
- индивидуални пољопривредници са 8.4%;
- раде ван радног односа са 4.6% итд.

Дистрибуција по **школској спреми** показује да се по учешћу истичу следећи образовни - нивои:
- средње образовање (40.5%);
- основно образовање (21.3%);
- 4-7 разреда основне школе (18.4%) итд.

У становништву старом 10 и више година учешће **неписмених** је 1.76%, а њихова просечна старост је 65.95 година.

Удео **фертилних жена** у укупном становништву је 14.46%.

Структура **женског становништва старог 15 и више година према броју живорођене деце** показује следеће уделе:
- жене које су родиле 2 детета 41.6%;
- жене које су родиле 1 дете 24.4%;
- жене које нису рађале 16.6% итд.

Просечна дужина боравка лица на привременом раду-боравку у иностранству је 17.7 година.

Међу **страним земљама рада-боравка** по уделима посебно се издвајају: Немачка (84.1%) и Аустрија (3.8%).

РОМИ

Територијални распоред

Укупан број Рома је 108.193. У Граду Београду живи 17.74% Рома, а у већем броју има их и у општинама: Лесковац 6.46%, Ниш 4.85 и Врање 4.30%.

Просечна старост Рома је 27.52 године, а индекс старења је 0.17.

Учешће појединих старосних контингената у укупном становништву је следеће:
- удео деце предшколског узраста (0-6 година) је 15.82%;
- удео школообавезног контингента (7-14 година) је 15.98%;
- удео пунолетног становништва (18 и више година) је 62.52%;
- удео радно способног становништва је 60.85%;
- удео становништва старог 65 и више година је 4.19%.

У оквиру **брачне структуре,** удели појединих категорија брачности су следећи:
- ожењени-удате (61.9%);
- неожењени-неудате (26.0%);
- удовци-удовице (7.5%);
- разведени-разведене (4.1%).

Расподела према **активности** показује да је удео активних 32.8%, издржаваних 54.5%, а лица с личним приходом 12.1%.

Посматрано по секторима **делатности,** најзаступљенији су у секторима:
- пољопривреда, лов и шумарство (23.0%);
- трговина на велико и мало (17.4%);
- прерађивачка индустрија (15.6%) итд.

Гледано по **занимањима**, по заступљености издвајају се следеће групе:
- основна-једноставна занимања (41.1%);
- радници у пољопривреди, рибарству и шумарству (15.0%);
- услужни радници и трговци (10.8%) итд.

Према **положају у занимању**, најизразитији су следећи удели:
- запослени са 37.0%;
- раде ван радног односа са 34.6%;
- индивидуални пољопривредници са 12.9% итд.
-

Дистрибуција по **школској спреми** показује да се по учешћу истичу следећи образовни - нивои:
- без школе и 1-3 разреда основне школе (32.5%);
- 4-7 разреда основне школе (29.4%);
- основно образовање (29.0%) итд.

У становништву старом 10 и више година учешће **неписмених** је 19.65%, а њихова просечна старост је 41.91 година.

Удео **фертилних жена** у укупном становништву је 25.52%.

Структура **женског становништва старог 15 и више година према броју живорођене деце** показује следеће уделе:
- жене које су родиле 2 детета 27.0%;
- жене које нису рађале 20.5%;
- жене које су родиле 3 детета 18.4% итд.

Просечна дужина боравка лица на привременом раду-боравку у иностранству је 8.8 година.

Међу **страним земљама рада-боравка** по уделима посебно се издвајају: Немачка (49.4%) и Аустрија (27.1%).

РУМУНИ

Територијални распоред

У попису је регистровано 34.576 Румуна. Скоро 90% Румуна је настањено у Војводини (88.0%). Највише Румуна живи у општинама Алибунар (17.6%), Вршац (17.1%) и Панчево (11.8%).

Просечна старост Румуна је 42.3 године, а индекс старења је 1.29.

Учешће појединих старосних контингената у укупном становништву је следеће:
- удео деце предшколског узраста (0-6 година) је 6.26%;
- удео школообавезног контингента (7-14 година) је 8.17%;
- удео пунолетног становништва (18 и више година) је 82.36%;
- удео радно способног становништва је 61.31%;
- удео становништва старог 65 и више година је 19.77%.

У оквиру **брачне структуре,** удели појединих категорија брачности су следећи:
- ожењени-удате (64.5%);
- неожењени-неудате (18.0%);
- удовци-удовице (13.9%);
- разведени-разведене (3.3%).

Расподела према **активности** показује да је удео активних 45.0%, издржаваних 39.8%, а лица с личним приходом 14.7%.

Посматрано по секторима **делатности,** најзаступљенији су у секторима:
- пољопривреда, лов и шумарство (60.5%);
- прерађивачка индустрија (10.2%);
- трговина на велико и мало (5.6%) итд.

Гледано по **занимањима**, по заступљености издвајају се следеће групе:
- радници у пољопривреди, рибарству и шумарству (55.4%);

- стручни сарадници и техничари (9.2%);
- основна-једноставна занимања (9.0%) итд.

Према **положају у занимању**, најизразитији су следећи удели:

- индивидуални пољопривредници са 54.3%;
- запослени са 35.4%;
- раде ван радног односа са 5.1% итд.

Дистрибуција по **школској спреми** показује да се по учешћу истичу следећи образовни - нивои:

- основно образовање (30.1%);
- 4-7 разреда основне школе (28.6%);
- средње образовање (22.4%) итд.

У становништву старом 10 и више година учешће **неписмених** је 4.64%, а њихова просечна старост је 57.09 година.

Удео **фертилних жена** у укупном становништву је 24.62%.

Структура **женског становништва старог 15 и више година према броју живорођене деце** показује следеће уделе:

- жене које су родиле 2 детета 41.5%;
- жене које су родиле 1 дете 25.6%;
- жене које нису рађале 18.7% итд.

Просечна дужина боравка лица на привременом раду-боравку у иностранству је 15.8 година.

Међу **страним земљама рада-боравка** по уделима посебно се издвајају: Аустрија (21.2%) и САД (20.8%).

РУСИ

Територијални распоред

Укупан број Руса је 2.588, а већина их живи у Београду (40.5%) и Новом Саду (10.5%).

Просечна старост Руса је 46.38 година, а индекс старења је 3.32.

Учешће појединих старосних контингената у укупном становништву је следеће:

- удео деце предшколског узраста (0-6 година) је 2.20%;
- удео школообавезног контингента (7-14 година) је 3.79%;
- удео пунолетног становништва (18 и више година) је 92.12%;
- удео радно способног становништва је 64.64%;
- удео становништва старог 65 и више година је 22.60%.

У оквиру **брачне структуре,** удели појединих категорија брачности су следећи:
- ожењени-удате (69.5%);
- неожењени- неудате (10.4%);
- удовци-удовице (13.8%);
- разведени- разведене (6.2%).

Расподела према **активности** показује да је удео активних 39.0%, издржаваних 31.3%, а лица с личним приходом 29.1%.

Посматрано по секторима **делатности,** најзаступљенији су у секторима:
- прерађивачка индустрија (16.8%);
- трговина на велико и мало (15.3%);
- образовање (15.2%) итд.

Гледано по **занимањима**, по заступљености издвајају се следеће групе:
- стручњаци (33.8%);
- стручни сарадници и техничари (20.8%);
- услужни радници и трговци (8.9%) итд.

Према **положају у занимању**, најизразитији су следећи удели:
- запослени са 76.6%;
- индивидуални пољопривредници са 6.0%;
- раде ван радног односа са 5.2% итд.

Дистрибуција по **школској спреми** показује да се по учешћу истичу следећи образовни - нивои:
- високо образовање (31.1%));
- средње образовање (41.0%);
- основно образовање (10.5%) итд.

У становништву старом 10 и више година учешће **неписмених** је 0.36%, а њихова просечна старост је 73.25 година.

Удео **фертилних жена** у укупном становништву је 41.27%.

Структура **женског становништва старог 15 и више година према броју живорођене деце** показује следеће уделе:
- жене које су родиле 2 детета 41.2%;
- жене које су родиле 1 дете 32.0%;
- жене које нису рађале 17.6% итд.

Просечна дужина боравка лица на привременом раду-боравку у иностранству је 9.2 година.

Међу **страним земљама рада-боравка** по уделима посебно се издвајају: Руска Федерација (69.8%) и Немачка (7.4%).

РУСИНИ

Територијални распоред

Укупан број Русина је 15.905 и готово сви живе у Војводини (98.25%), и то у општинама: - Кула (33.94%), Врбас (23.67%) и Нови Сад (12.78%).

Просечна старост Русина је 42.98 година, а индекс старења је 1.36.

Учешће појединих старосних контингената у укупном становништву је следеће:
- удео деце предшколског узраста (0-6 година) је 5.39%;
- удео школообавезног контингента (7-14 година) је 7.98%;
- удео пунолетног становништва (18 и више година) је 83.29%;
- удео радно способног становништва је 63.36%;
- удео становништва старог 65 и више година је 19.53%.

У оквиру **брачне структуре,** удели појединих категорија брачности су следећи:
- ожењени-удате (60.4%);
- неожењени- неудате (22.0%);
- удовци-удовице (13.2%);
- разведени- разведене (4.4%).

Расподела према **активности** показује да је удео активних 45.5%, издржаваних 30.9%, а лица с личним приходом 23.5%.

Посматрано по секторима **делатности,** најзаступљенији су у секторима:
- пољопривреда, лов и шумарство (27.5%);
- прерађивачка индустрија (26.7%);
- трговина на велико и мало (10.6%) итд.

Гледано по **занимањима**, по заступљености издвајају се следеће групе:
- радници у пољопривреди, рибарству и шумарству (18.4%);
- стручни сарадници и техничари (16.7%);
- занатлије и сродни радници (14.1%) итд.

Према **положају у занимању**, најизразитији су следећи удели:
- запослени са 73.5%;
- индивидуални пољопривредници са 17.5%;
- раде ван радног односа са 3.0% итд.

Дистрибуција по **школској спреми** показује да се по учешћу истичу следећи образовни - нивои:
- средње образовање (43.8%);
- основно образовање (22.1%);
- 4-7 разреда основне школе (19.9%) итд.

У становништву старом 10 и више година учешће **неписмених** је 0.40%, а њихова просечна старост је 62.57 година.

Удео **фертилних жена** у укупном становништву је 22.54%.

Структура **женског становништва старог 15 и више година према броју живорођене деце** показује следеће уделе:

- жене које су родиле 2 детета 44.1%;
- жене које нису рађале 22.0%;
- жене које су родиле 1 дете 17.9% итд.

Просечна дужина боравка лица на привременом раду-боравку у иностранству је 16.2 година.

Међу **страним земљама рада-боравка** по уделима посебно се издвајају: Немачка (46.8%) и Канада (17.2%).

СЛОВАЦИ

Територијални распоред

Укупан број Словака је 59.021, од којих чак 95.96% живи у Војводини.
Највише их је настањено у општинама: Ковачица (19.41%), Бачки Петровац (16.52%) и Нови Сад (12.25%).

Просечна старост Словака је 42.14 година, а индекс старења је 1.24.

Учешће појединих старосних контингената у укупном становништву је следеће:

- удео деце предшколског узраста (0-6 година) је 5.92%;
- удео школообавезног контингента (7-14 година) је 7.85%;
- удео пунолетног становништва (18 и више година) је 82.74%;
- удео радно способног становништва је 64.31%;
- удео становништва старог 65 и више година је 18.29%.

У оквиру **брачне структуре,** удели појединих категорија брачности су следећи:

- ожењени-удате (61.8%);
- неожењени- неудате (21.0%);
- удовци-удовице (13.5%);
- разведени- разведене (3.4%).

Расподела према **активности** показује да је удео активних 46.2%, издржаваних 34.3%, а лица с личним приходом 19.2%.

Посматрано по секторима **делатности,** најзаступљенији су у секторима:

- пољопривреда, лов и шумарство (37.5%);
- прерађивачка индустрија (23.2%);
- трговина на велико и мало (8.7%) итд.

Гледано по **занимањима**, по заступљености издвајају се следеће групе:

- радници у пољопривреди, рибарству и шумарству (30.3%);
- занатлије и сродни радници (14.1%);
- руковаоци машинама и уређајима и монтери (13.9%) итд.

Према **положају у занимању**, најизразитији су следећи удели:
- запослени са 60.4%;
- индивидуални пољопривредници са 28.9%;
- раде ван радног односа са 6.1% итд.

Дистрибуција по **школској спреми** показује да се по учешћу истичу следећи образовни - нивои:
- средње образовање (34.9%);
- основно образовање (32.0%);
- 4-7 разреда основне школе (22.8%) итд.

У становништву старом 10 и више година учешће **неписмених** је 0.67%, а њихова просечна старост је 58.15 година.

Удео **фертилних жена** у укупном становништву је 23.07%.

Структура **женског становништва старог 15 и више година према броју живорођене деце** показује следеће уделе:
- жене које су родиле 2 детета 45.8%;
- жене које су родиле 1 дете 20.3%;
- жене које нису рађале 19.4% итд.

Просечна дужина боравка лица на привременом раду-боравку у иностранству је 15.0 година.

Међу **страним земљама рада-боравка** по уделима посебно се издвајају: Немачка (35.9%) и Словачка(16.6%).

СЛОВЕНЦИ

Територијални распоред

Укупан број Словенаца је 5.104, а углавном станују у Београду (40.8%) и Новом Саду (8.7%).

Просечна старост Словенаца је 54.87 година, а индекс старења је 5.87.

Учешће појединих старосних контингената у укупном становништву је следеће:
- удео деце предшколског узраста (0-6 година) је 2.04%;
- удео школообавезног контингента (7-14 година) је 2.88%;
- удео пунолетног становништва (18 и више година) је 93.42%;
- удео радно способног становништва је 51.29%;
- удео становништва старог 65 и више година је 36.25%.

У оквиру **брачне структуре,** удели појединих категорија брачности су следећи:
- ожењени-удате (59.5%);
- неожењени- неудате (14.2%);
- удовци-удовице (19.8%);
- разведени- разведене (6.2%).

Расподела према **активности** показује да је удео активних 32.2%, издржаваних 19.7%, а лица с личним приходом 47.7%.

Посматрано по секторима **делатности,** најзаступљенији су у секторима:
- прерађивачка индустрија (24.4%);
- трговина на велико и мало (14.1%);
- пољопривреда, лов и шумарство (8.0%) итд.

Гледано по **занимањима**, по заступљености издвајају се следеће групе:
- стручни сарадници и техничари (23.7%);
- стручњаци (15.1%);
- занатлије и сродни радници (11.7%) итд.

Према **положају у занимању**, најизразитији су следећи удели:
- запослени са 82.7%;
- индивидуални пољопривредници са 5.1%;
- послодавци са 3.8% итд.

Дистрибуција по **школској спреми** показује да се по учешћу истичу следећи образовни - нивои:
- средње образовање (47.2%);
- основно образовање (19.6%);
- високо образовање (14.9%) итд.

У становништву старом 10 и више година учешће **неписмених** је 0.52%, а њихова просечна старост је 64.26 година.

Удео **фертилних жена** у укупном становништву је 16.01%.

Структура **женског становништва старог 15 и више година према броју живорођене деце** показује следеће уделе:
- жене које су родиле 2 детета 43.5%;
- жене које су родиле 1 дете 24.9%;
- жене које нису рађале 19.0% итд.

Просечна дужина боравка лица на привременом раду-боравку у иностранству је 13.1 година.

Међу **страним земљама рада-боравка** по уделима посебно се издвајају: Словенија (34.3%) и Немачка (19.2%).

ТУРЦИ

Територијални распоред

Укупан број Турака је 522, а скоро половина овог броја је настањена у Граду Београду (25.10%) и општини Бујановац (24.71%).

Просечна старост Турака је 40.22 године, а индекс старења је 0.90.

Учешће појединих старосних контингената у укупном становништву је следеће:
- удео деце предшколског узраста (0-6 година) је 7.09%;
- удео школообавезног контингента (7-14 година) је 7.47%;
- удео пунолетног становништва (18 и више година) је 81.03%;
- удео радно способног становништва је 68.58%;
- удео становништва старог 65 и више година је 14.18%.

У оквиру **брачне структуре,** удели појединих категорија брачности су следећи:
- ожењени-удате (64.8%);
- неожењени- неудате (20.2%);
- удовци-удовице (9.4%);
- разведени- разведене (5.4%).

Расподела према **активности** показује да је удео активних 44.8%, издржаваних 36.0%, а лица с личним приходом 17.6%.

Посматрано по секторима **делатности,** најзаступљенији су у секторима:
- прерађивачка индустрија (25.2%);
- трговина на велико и мало (13.8%);
- пољопривреда, лов и шумарство (11.3%);
- хотели и ресторани (11.3%) итд.

Гледано по **занимањима**, по заступљености издвајају се следеће групе:
- занатлије и сродни радници (20.1%);
- руковаоци машинама и уређајима и монтери (14.5%);
- услужни радници и трговци (13.2%) итд.

Према **положају у занимању**, најизразитији су следећи удели:
- запослени са 62.9%;
- послодавци са 11.3%;
- индивидуални пољопривредници са 10.1% итд.

Дистрибуција по **школској спреми** показује да се по учешћу истичу следећи образовни - нивои:
- средње образовање (37.4%);
- основно образовање (30.7%);
- 4-7 разреда основне школе (10.8%) итд.

У становништву старом 10 и више година учешће **неписмених** је 5.49%, а њихова просечна старост је 69.62 године.

Удео **фертилних жена** у укупном становништву је 22.61%.

Структура **женског становништва старог 15 и више година према броју живорођене деце** показује следеће уделе:
- жене које су родиле 2 детета 33.2%;
- жене које нису рађале 21.9%;
- жене које су родиле 1 дете 15.5% итд.

Просечна дужина боравка лица на привременом раду-боравку у иностранству је 10.9 година.

Међу **страним земљама рада-боравка** по уделима посебно се издвајају: Немачка (34.9%) и Швајцарска (33.0%).

УКРАЈИНЦИ

Територијални распоред

Укупан број Украјинаца је 5.354 и већина њих живи на територији Војводине (86.6%). Највише су настањени у Кули (27.1%), Врбасу (18.2%) и Сремској Митровици (11.1%).

Просечна старост Украјинаца је 42.19 година, а индекс старења је 1.40.

Учешће појединих старосних контингената у укупном становништву је следеће:
- удео деце предшколског узраста (0-6 година) је 4.87%;
- удео школообавезног контингента (7-14 година) је 7.62%;
- удео пунолетног становништва (18 и више година) је 84.35%;
- удео радно способног становништва је 65.33%;
- удео становништва старог 65 и више година је 17.56%.

У оквиру **брачне структуре,** удели појединих категорија брачности су следећи:
- ожењени-удате (62.8%);
- неожењени- неудате (20.5%);
- удовци-удовице (12.5%);
- разведени- разведене (4.1%).

Расподела према **активности** показује да је удео активних 41.7%, издржаваних 32.6%, а лица с личним приходом 25.6%.

Посматрано по секторима **делатности,** најзаступљенији су у секторима:
- прерађивачка индустрија (34.6%);
- пољопривреда, лов и шумарство (15.3%);
- трговина на велико и мало (12.4%) итд.

Гледано по **занимањима**, по заступљености издвајају се следеће групе:
- руковаоци машинама и уређајима и монтери (20.6%);

- стручни сарадници и техничари (16.0%);
- занатлије и сродни радници (15.9%) итд.

Према **положају у занимању**, најизразитији су следећи удели:
- запослени са 83.1%;
- индивидуални пољопривредници са 5.0%;
- раде ван радног односа са 4.4% итд.

Дистрибуција по **школској спреми** показује да се по учешћу истичу следећи образовни - нивои:
- средње образовање (46.2%);
- основно образовање (21.0%);
- 4-7 разреда основне школе (13.2%) итд.

У становништву старом 10 и више година учешће **неписмених** је 2.62%, а њихова просечна старост је 72.25 година.

Удео **фертилних жена** у укупном становништву је 26.63%.

Структура **женског становништва старог 15 и више година према броју живорођене деце** показује следеће уделе:
- жене које су родиле 2 детета 40.5%;
- жене које нису рађале 21.6%;
- жене које су родиле 1 дете 19.7% итд.

Просечна дужина боравка лица на привременом раду-боравку у иностранству је 15.2 година.

Међу **страним земљама рада-боравка** по уделима посебно се издвајају: Немачка (45.9%) и Аустрија (15.8%).

ХРВАТИ

Територијални распоред

Укупно је пописано 70.602 Хрвата, а скоро половина њиховог броја станује у општини Суботица (23.6%), граду Београду (14.7%) и општини Сомбор (11.5%).

Просечна старост Хрвата је 47.47 година, а индекс старења је 2.47.

Учешће појединих старосних контингената у укупном становништву је следеће:
- удео деце предшколског узраста (0-6 година) је 3.36%;
- удео школообавезног контингента (7-14 година) је 5.65%;
- удео пунолетног становништва (18 и више година) је 88.36%;
- удео радно способног становништва је 61.05%;
- удео становништва старог 65 и више година је 23.82%.

У оквиру **брачне структуре,** удели појединих категорија брачности су следећи:
- ожењени-удате (60.9%);
- неожењени- неудате (18.2%);
- удовци-удовице (15.7%);
- разведени- разведене (5.1%).

Расподела према **активности** показује да је удео активних 40.9%, издржаваних 27.0%, а лица с личним приходом 31.9%.

Посматрано по секторима **делатности,** најзаступљенији су у секторима:
- прерађивачка индустрија (25.7%);
- пољопривреда, лов и шумарство (23.6%);
- трговина на велико и мало (12.8%) итд.

Гледано по **занимањима**, по заступљености издвајају се следеће групе:
- стручни сарадници и техничари (17.3%);
- радници у пољопривреди, рибарству и шумарству (17.2%);
- руковаоци машинама и уређајима и монтери (14.1%) итд.

Према **положају у занимању**, најизразитији су следећи удели:
- запослени са 73.0%;
- индивидуални пољопривредници са 16.1%;
- раде ван радног односа са 3.8% итд.

Дистрибуција по **школској спреми** показује да се по учешћу истичу следећи образовни - нивои:
- средње образовање (41.3%);
- основно образовање (24.5%);
- 4-7 разреда основне школе (16.7%) итд.

У становништву старом 10 и више година учешће **неписмених** је 1.97%, а њихова просечна старост је 68.33 године.

Удео **фертилних жена** у укупном становништву је 22.92%.

Структура **женског становништва старог 15 и више година према броју живорођене деце** показује следеће уделе:
- жене које су родиле 2 детета 45.2%;
- жене које су родиле 1 дете 20.9%;
- жене које нису рађале 19.1% итд.

Просечна дужина боравка лица на привременом раду-боравку у иностранству је 15.1 година.

Међу **страним земљама рада-боравка** по уделима посебно се издвајају: Немачка (42.8%) и Аустрија (12.5%).

ЧЕСИ

Територијални распоред

Укупан број Чеха је 2 211. Највише их има у општини Бела Црква (36.82%) и градовима Б-еограду (19.09%) и Новом Саду (7.91%).

Просечна старост Чеха је 47.55 година, а индекс старења је 2.29.

Учешће појединих старосних контингената у укупном становништву је следеће:
- удео деце предшколског узраста (0-6 година) је 3.98%;
- удео школообавезног контингента (7-14 година) је 5.83%;
- удео пунолетног становништва (18 и више година) је 87.79%;
- удео радно способног становништва је 61.01%;
- удео становништва старог 65 и више година је 25.06%.

У оквиру **брачне структуре,** удели појединих категорија брачности су следећи:
- ожењени-удате (61.9%);
- неожењени- неудате (17.0%);
- удовци-удовице (17.2%);
- разведени- разведене (3.7%).

Расподела према **активности** показује да је удео активних 40.5%, издржаваних 28.1%, а лица с личним приходом 31.2%.

Посматрано по секторима **делатности,** најзаступљенији су у секторима:
- пољопривреда, лов и шумарство (27.6%);
- прерађивачка индустрија (21.4%);
- трговина на велико и мало (9.9%) итд.

Гледано по **занимањима**, по заступљености издвајају се следеће групе:
- радници у пољопривреди, рибарству и шумарству (19.3%);
- стручни сарадници и техничари (16.9%);
- занатлије и сродни радници (14.3%) итд.

Према **положају у занимању**, најизразитији су следећи удели:
- запослени са 73.1%;
- индивидуални пољопривредници са 18.4%;
- раде ван радног односа са 2.7% итд.

Дистрибуција по **школској спреми** показује да се по учешћу истичу следећи образовни - нивои:
- средње образовање (46.0%);
- основно образовање (22.3%);
- 4-7 разреда основне школе (14.2%) итд.

У становништву старом 10 и више година учешће **неписмених** је 0.72%, а њихова просечна старост је 56.17 године.

Удео **фертилних жена** у укупном становништву је 20.67%.

Структура **женског становништва старог 15 и више година према броју живорођене деце** показује следеће уделе:
- жене које су родиле 2 детета 47.5%;
- жене које су родиле 1 дете 19.2%;
- жене које нису рађале 19.0% итд.

Просечна дужина боравка лица на привременом раду-боравку у иностранству је 13.9 година.

Међу **страним земљама рада-боравка** по уделима посебно се издвајају: Чешка (32.3%) и Аустрија (21.9%).

ШОКЦИ

Територијални распоред

Укупан број Шокаца је 717 и 94.7% их живи у Војводини. Највише их је у општинама С-омбор (57.2%), Бач (13.9%) и Апатин (7.5%).

Просечна старост Шокаца је 53.97 година, а индекс старења је 6.41.

Учешће појединих старосних контингената у укупном становништву је следеће:
- удео деце предшколског узраста (0-6 година) је 1.39%;
- удео школообавезног контингента (7-14 година) је 3.35%;
- удео пунолетног становништва (18 и више година) је 93.58%;
- удео радно способног становништва је 52.16%;
- удео становништва старог 65 и више година је 35.56%.

У оквиру **брачне структуре,** удели појединих категорија брачности су следећи:
- ожењени-удате (58.4%);
- неожењени- неудате (14.2%);
- удовци-удовице (22.1%);
- разведени- разведене (5.3%).

Расподела према **активности** показује да је удео активних 35.6%, издржаваних 24.3%, а лица с личним приходом 40.0%.

Посматрано по секторима **делатности,** најзаступљенији су у секторима:
- пољопривреда, лов и шумарство (22.1%);
- прерађивачка индустрија (22.1%);
- трговина на велико и мало (13.6%) итд.

Гледано по **занимањима**, по заступљености издвајају се следеће групе:
- стручни сарадници и техничари (22.1%);
- радници у пољопривреди, рибарству и шумарству (17.1%);

- руковаоци машинама и уређајима и монтери (15.6%) итд.

Према **положају у занимању**, најизразитији су следећи удели:
- запослени са 79.4%;
- индивидуални пољопривредници са 13.1%;
- раде ван радног односа са 2.5% итд.

Дистрибуција по **школској спреми** показује да се по учешћу истичу следећи образовни - нивои:
- средње образовање (36.3%);
- основно образовање (25.5%);
- 4-7 разреда основне школе (25.2%) итд.

У становништву старом 10 и више година учешће **неписмених** је 1.43%, а њихова просечна старост је 73.30 година.

Удео **фертилних жена** у укупном становништву је 18.27%.

Структура **женског становништва старог 15 и више година према броју живорођене деце** показује следеће уделе:
- жене које су родиле 2 детета 47.8%;
- жене које су родиле 1 дете 26.7%;
- жене које нису рађале 13.9% итд.
-

Просечна дужина боравка лица на привременом раду-боравку у иностранству је 22.6 година.

Међу **страним земљама рада-боравка** по уделу се посебно издваја Немачка (80.0%).

АШКАЛИЈЕ

Територијални распоред

Укупан број Ашкалија је 584. Највише их живи у градовима Београду (30.99%) и Новом - Саду(25.00%) и у општини Бујановац (8.05%).

Просечна старост Ашкалија је 29.00 година, а индекс старења је 0.19.

Учешће појединих старосних контингената у укупном становништву је следеће:
- удео деце предшколског узраста (0-6 година) је 14.73%;
- удео школообавезног контингента (7-14 година) је 12.16%;
- удео пунолетног становништва (18 и више година) је 65.41%;
- удео радно способног становништва је 66.44%;
- удео становништва старог 65 и више година је 5.48%.

У оквиру **брачне структуре,** удели појединих категорија брачности су следећи:
- ожењени-удате (60.9%);

- неожењени- неудате (31.1%);
- удовци-удовице (6.1%);
- разведени- разведене (1.6%).

Расподела према **активности** показује да је удео активних 34.9%, издржаваних 55.5%, а лица с личним приходом 9.1%.

Посматрано по секторима **делатности,** најзаступљенији су у секторима:
- пољопривреда, лов и шумарство (17.5%);
- прерађивачка индустрија (17.5%);
- трговина на велико и мало (14.0%) итд.

Гледано по **занимањима**, по заступљености издвајају се следеће групе:
- основна-једноставна занимања (24.6%);
- радници у пољопривреди, рибарству и шумарству (17.5%);
- занатлије и сродни радници (17.5%) итд.

Према **положају у занимању**, најизразитији су следећи удели:
- запослени са 64.0%;
- индивидуални пољопривредници са 15.8%;
- раде ван радног односа са 11.4% итд.

Дистрибуција по **школској спреми** показује да се по учешћу истичу следећи образовни - нивои:
- основно образовање (37.2%);
- без школе и 1-3 разреда основне школе (20.1%);
- средње образовање (18.7%) итд.

У становништву старом 10 и више година учешће **неписмених** је 10.55%, а њихова просечна старост је 42.13 година.

Удео **фертилних жена** у укупном становништву је 27.40%.

Структура **женског становништва старог 15 и више година према броју живорођене деце** показује следеће уделе:
- жене које нису рађале 32.2%;
- жене које су родиле 2 детета 20.5%;
- жене које су родиле 3 детета 13.7% итд.

Просечна дужина боравка лица на привременом раду-боравку у иностранству је 8.8 година.

Међу **страним земљама рада-боравка** по уделима посебно се издвајају: Немачка (41.2%) и Швајцарска (29.4%).

ЦИНЦАРИ

Територијални распоред

Укупно је пописано 293 Цинцара. Већина их живи у Граду Београду (62.80%) и општини Панчево (7.17).

Просечна старост Цинцара је 48.04 године, а индекс старења је 2.41.

Учешће појединих старосних контингената у укупном становништву је следеће:
- удео деце предшколског узраста (0-6 година) је 5.12%;
- удео школообавезног контингента (7-14 година) је 4.44%;
- удео пунолетног становништва (18 и више година) је 88.40%;
- удео радно способног становништва је 61.77%;
- удео становништва старог 65 и више година је 22.53%.

У оквиру **брачне структуре,** удели појединих категорија брачности су следећи:
- ожењени-удате (62.3%);
- неожењени- неудате (20.8%);
- удовци-удовице (10.9%);
- разведени- разведене (6.0%).

Расподела према **активности** показује да је удео активних 45.4%, издржаваних 20.5%, а лица с личним приходом 33.1%.

Посматрано по секторима **делатности,** најзаступљенији су у секторима:
- прерађивачка индустрија (16.0%);
- активности у вези са некретнинама, изнајмљивање и пословне активности (13.2%);
- образовање (12.3%);
- здравство и социјални рад (12.3%) итд.

Гледано по **занимањима**, по заступљености издвајају се следеће групе:
- стручњаци (32.1%);
- стручни сарадници и техничари (24.5%);
- занатлије и сродни радници (7.5%) итд.

Према **положају у занимању**, најизразитији су следећи удели:
- запослени са 81.1%;
- лица која самостално обављају делатност са 7.5%;
- раде ван радног односа (2.8%) итд.

Дистрибуција по **школској спреми** показује да се по учешћу истичу следећи образовни - нивои:
- средње образовање (40.8%);
- високо образовање (26.8%);
- основно образовање (12.8%) итд.

У становништву старом 10 и више година учешће **неписмених** је 0.74%, а њихова просечна старост је 53.50 година.

Удео **фертилних жена** у укупном становништву је 17.41%.

Структура **женског становништва старог 15 и више година према броју живорођене деце** показује следеће уделе:

- жене које су родиле 2 детета 46.4%;
- жене које нису рађале 26.8%;
- жене које су родиле 1 дете 20.3% итд.

Просечна дужина боравка лица на привременом раду-боравку у иностранству је 9.0 година.

Међу **страним земљама рада-боравка** по уделима посебно се издвајају: Аустрија (70.8%) и остале земље (29.2%).

* * *

Са аспекта **старосног састава** становништва, може се констатовати да од 29 посматраних етничких заједница чак 20 има већу просечну старост од републичког просека (40,25 година). Ако се томе дода да се Турци (са просечном старошћу 40,22 године), Југословени (са 39,15 година), па и Муслимани (са 36,38 година) крећу, мање-више, око просечне старости на републичком нивоу, онда остаје само 6 етничких заједница (Горанци, Бошњаци, Албанци, Ашкалије, Роми и Египћани) чије је становништво још увек младо. Наведених 6 етничких заједница има ниже вредности индекса старења од граничног индекса (0,40), чијим прекорачењем одређена популација почиње да показује симптоме демографског процеса старења. По вредности индекса старења на дијаметрално супротним позицијама налазе се Шокци (чији је индекс 6,41) и Египћани (са индексом 0,12), јер Шокци имају преко 53 пута већу вредност индекса од Египћана. Поред Шокаца, у самом врху лествице по висини овог индекса налазе се Словенци (са 5,87), Немци (4,59), Јевреји (3,41), Руси (3,32), Грци (3,15) итд. Срби се са вредношћу свог индекса (1,05) налазе негде на нивоу републичког индекса (1,01), који је, такође, неповољан, јер је више од 2,5 пута већи од граничног индекса старења (0,40).

Демографски "младе" етничке заједнице подмлађују свој узрасни састав првенствено високим наталитетом, односно позитивним природним прираштајем, што показују удели женског становништва старог 15 и више година по броју живорођене деце. Тако се, на пример, на скали рангираних етничких заједница чије су припаднице родиле 1 или 2 детета налазе, по својим уделима, на самом дну исте оне етничке заједнице (Албанци, Бошњаци, Египћани, Ашкалије, Роми и Горанци) које имају ниску просечну старост и најниже вредности индекса старења, а у самом врху када се ради о уделима жена које су родиле 3 и више деце. С друге стране, етничке заједнице које се одликују високом старошћу налазе се, по својим уделима, у горњем делу лествице када је у питању рађање 1 или 2 детета, а на зачељу колоне када се ради о рађању 3 и више деце (нпр. Цинцари, Јевреји, Руси, Шокци, Словенци итд.). Међу 29 етничких заједница, рангираних по висини удела жена које су родиле 3 и више деце у укупном броју живорођених, српска заједница, иако најбројнија, налази се тек на 23. месту.

Ранг етничких заједница по уделима појединих старосних контингената посредно, та-

кође, даје слику актуелног старосног састава етничких заједница и докле је одмакао демографски процес њиховог старења. Приметно је да се скоро исти круг етничких заједница групише на врху или на дну табеларних прегледа. Тако Роми, Ашкалије, Египћани, Албанци, Бошњаци и Горанци заузимају сами врх лествице по уделима становништва старог 65 и више година у њиховим популацијама. Сличне правилности јављају се и при рангирању радно способног, фертилног и пунолетног становништва.

У погледу **образовних карактеристика** постоје значајне разлике између етничких заједница. У односу на просечан удео неписмених на републичком нивоу (3,45%), 10 етничких заједница има већи проценат неписмених; удео неписмених Срба старих 10 и више година у укупном броју Срба те старости је 3,35%, чиме се практично налазе на републичком просеку, а 18 етничких заједница је по учешћу неписмених испод овог просека, односно са релативно ниским или скоро безначајним процентом неписмених. После ромске заједнице, у оквиру које је скоро сваки пети њен припадник неписмен (19,65%), по заступљености неписмених следе Ашкалије: (10,55%), Власи (10,52%), Албанци (7,70%), Турци (5,49%), Бугари (5,45%), Бошњаци (4,99%), Муслимани (4,69%) и Румуни (4,64%). Код Јевреја, Чеха, Цинцара и Југословена неписменост скоро да не постоји, с обзиром да су им удели неписмених испод једног процента. Такође, и за уделе неписмених међу Црногорцима, Буњевцима, Мађарима, Шокцима, Немцима, Македонцима и Хрватима може се рећи да су ниски, јер се крећу од једног до два процента. Ако се апстрахују неки изузеци, запажа се да су, по правилу, демографски "старије" заједнице знатно писменије од "млађих". То потврђује и њихов ранг по просечној старости неписмених и уделу неписмене деце од 10 до 14 година у укупном броју неписмених исте заједнице. Наиме, етничке заједнице са ниском просечном старошћу неписмених имају, сасвим разумљиво, највеће уделе неписмене деце од 10 до 14 година у укупном броју неписмених исте заједнице (нпр. Египћани, Роми и Ашкалије) и, обратно, најмање уделе код неписменог становништва старог 65 и више година.

Гледано по нивоима школске спреме, такође су врло упадљиве разлике између појединих етничких заједница. Роми имају најнеповољнији образовни састав, јер им је највећи удео лица са непотпуним основним образовањем, а најмањи су им удели лица са средњим, вишим и високим образовањем. Једино им је повољнија образованост мерена уделом лица са завршеном основном школом, пошто се по висини тог удела налазе на 11. месту. Овај релативно висок ранг дугују младом узрасном саставу своје популације и каснијем укључивању у систем обавезног школовања, што је случај и са осталим демографски "младим" етничким заједницама (Албанцима, Египћанима, Горанцима, Бошњацима, Ашкалијама и Муслиманима) које деле првих шест места на лествици основног образовања, али се зато налазе у доњем делу табеле дистрибуираних удела са средњим, вишим и високим образовањем. Претежно демографски "старе" и "урбане" етничке заједнице одликују се највишим уделима са вишим и високим образовањем. У том смислу предњаче: Јевреји, Руси, Цинцари, Турци, Црногорци и Словенци, а одмах иза њих су Југословени и Македонци. Заједно са Србима, а у распону од 1 до 2 процента разлике, око нивоа републичког просечног удела налазе се још и Чеси, Немци, Бугари, Хрвати, Украјинци, Русини и Турци. По овим уделима, у доњем делу табеле, сем "млађих", могу се срести и неке демографски знатно старије етничке заједнице, као што су то: Шокци, Мађари, Словаци, Буњевци и Власи (који међу 29 етничких заједница заузимају претпоследње место). Узме ли се у обзир да су то, углавном, заједнице које значајније партиципирају у руралном и пољопривредном становништву, онда нема места изненађењу што је у њиховим популацијама већа заступљеност лица са вишим или високим образовањем. У овом контексту, интересантан је податак да скоро половина (48,5%) припадника јеврејске заједнице има више или високо образовање, да више од трећине (38,0%) има средњу школу, да

скоро једна десетина (9,1%) има потпуно, а само 2,5% непотпуно основно образовање. У том погледу су им најсличнији Руси и Црногорци.

У светлу **социо-економских обележја**, посматране етничке заједнице су веома издиференциране. По уделу активног у укупном становништву 7 етничких заједница има веће уделе од општег удела (45,32%) на републичком нивоу, а то су: Македноци, први по рангу (са процентом 47,24%), Југословени, Црногорци, Словаци, Срби, Русини и Црногорци. После Цинцара (са уделом од 45,39%), са размаком мањим од једног процента, следе: Румуни, Турци и Муслимани, а затим Буњевци, Мађари и други. Пада у очи да се на самом зачељу табеле преплићу удели активног становништва "младих" и неких од "најстаријих" етничких заједница у демографском смислу. "Старе" зајенице, као што су Словенци, Немци, Јевреји и Шокци, имају најниже уделе активног у укупном становништву, али зато имају највеће уделе пензионера у укупном саставу. С друге стране, "младе" заједнице, попут Рома, Албанаца, Ашкалија и Египћана, које, такође, имају ниске уделе у активном становништву, истичу се највишим уделима у издржаваном становништву. Више од половине укупног броја припадника ових етничких заједница улази у састав издржаваног становништва. Што се тиче удела незапослених у радно способном становништву, такође се по висини удела истичу демографски "младе" етничке заједнице (Египћани, Албанци, Роми, Горанци, Муслимани, Ашкалије и Бошњаци). Најмање уделе незапослених имају "старе" заједнице (Власи, Јевреји, Буњевци, Мађари, Словаци, Румуни и Русини), пре свега зато што је у њиховом саставу висока заступљеност пензионера, пољопривредника или лица на привременом раду у иностранству. Тако се, на пример, Власи налазе на последњем месту по уделу незапослених, међутим заузимају прво место по уделу индивидуалних пољопривредника у активном становништву и треће место по заступљености својих припадника на привременом раду-боравку у иностранству. Удели пољопривредног у укупном становништву и индивидуалних пољопривредника у активном становништву показују да су Власи, Албанци и Румуни знатно више од других оријентисани ка обављању пољопривредних занимања, а најмање Египћани, Горанци, Јевреји, Грци, Цинцари и Црногорци. По обичају, Срби се крећу на нивоу просечног републичког удела, док су ненаведене етничке заједнице углавном распоређене испод тог просека. Међу Албанцима, Турцима, Власима, Бошњацима, Грцима, Румунима, Немцима и Ромима је највише оних који показују изразиту склоност ка привременом раду-боравку у иностранству, док је за спољне радне миграције далеко најмање заинтересованих међу Буњевцима, Шокцима, Бугарима и Црногорцима.

Овим летимичним освртом дате су само опште назнаке о демографским, образовним и социо-економским особеностима посматраних етничких заједница, јер су табеларни прегледи и графички прикази, садржани у овој публикацији, сами по себи довољно информативни за потенцијалне кориснике статистичких података из прошлогодишњег Пописа.

ИЗВОД ИЗ РЕЦЕНЗИЈЕ

Публикација **"Етнички мозаик Србије"**, коју су припремили **Владимир Станковић и Петар Лађевић**, са сарадницима Републичког завода за статистику Србије у Београду, представља обимно и вишеструко корисно дело намењено већем броју корисника. Она може бити од користи стручњацима из различитих подручја друштвене праксе (политика, планирање и др.), многим наукама (демографија, географија, социологија, историја, етнологија и др.) које се баве изучавањем етничке проблематике и уопште становништва, али и широком кругу читалаца који показују интересовање за националне појаве и процесе. Неоспорно је да њеним објављивањем Министарство за људска и мањинска права државне заједнице Србија и Црна Гора постиже вишеструке ефекте информативног, научног, образовног и политичког карактера, као што су:

а) допринос сагледавању етничке ситуације у Србији (без Косова и Метохије) и квантитативних односа између појединих етничких заједница, укључујући ту и њихову просторну дисперзију и концентрацију;

б) обављање послова из своје редовне делатности, што је препоручљив пример и за друге државне органе (савезне, републичке, регионалне и општинске) и националне институције у Србији и Црној Гори;

в) њеним публиковањем стварају се релевантна полазишта за даља и свестранија научна истраживања етнодемографске тематике, што је кључни предуслов за израду стратегије развоја појединих етничких заједница које треба да допринесу њиховој националној афирмацији, социјалној интеграцији у свеукупни друштвено-економски живот Србије и, сходно томе, потпуном остварењу њихових људских и мањинских права усклађених са европским стандардима итд.

Композицију публикације, која у свом почетном делу садржи *Предговор* и *Методолошке напомене*, где су наведене важне, прецизно формулисане и концизне опаске релевантне за разумевање избора садржаја, тематске структуре и редоследа демографских података у њој, чине пет тематских целина: *I Распоред етничких заједница по општинама, II Демографске*, *образовне и друштвено-економске карактеристике етничких заједница*, *III Картограми и графички прикази*, *IV Ранг етничких заједница према изабраним показатељима* и *V Коментари података*. У целини посматрано, зналачки изабрана и презентована хетерогена статистичка грађа из Пописа становништва, домаћинства и станова 2002. године је тематски и структурно заокружена у јединствену целину (једну публикацију), у којој свако претходно поглавље, или наслов другог, трећег нивоа и тако редом, представља увод и основу за разумевање наредног. Композиција књиге и редослед тематских целина, као и садржаји (статистички подаци) који чине њихов унутрашњи састав појединих целина, имају научну заснованост у теорији и методологији науке о становништву и пракси савремених статистичких истраживања масовних појава. Тематска структура публикације има логичан ток који доприноси разумевању и објашњењу етничке ситуације у централној Србији и Војводини, као и са-

гледавању рецентног стања појединих етничких заједница (учешћу у укупној популацији, просторни распоред, структурне карактеристике и сл.). Свакако, овде посебно треба истаћи да је тумачење етничке ситуације обогаћено проширењем етничких модалитета, јер су, осим модалитета: Буњевац, Египћанин и Шокац, који су у нашој земљи укључени у класификацију етничких припадности 1991. године, придодати и нови модалитети: Ашкалија, Бошњак, Горанац и Цинцарин.

Извесно је да ће овако конципирана, детаљна, јасна и прегледна публикација скренути пажњу нашој јавности – друштвеној и научној, на сложене и, у знатној мери, недовољно и неадекватно (парцијално и спонтано) научно истраживане етничко-популацијске феномене у Србији, посебно мање заступљених етничких заједница које су национални идентитет на нашим просторима стекле у новије време.

Имајући у виду свеукупни значај публикације, као и уложени труд на њеном обликовању и структурирању, како у њеним текстуелним и тако и у картографско-графичким деловима, мишљења смо да треба нагласити још неке битне чињенице, које сведоче о њеној друштвеној и научној вредности, а нарочито о апликативности одабраних и приказаних статистичких података биолошког (на пример, индекс старења, удео фертилних жена, просечна старост, женско становништво старо 15 и више година према броју живорођене деце и сл.), социјално-економског (на пример, активност – активно и издржавано становништво и лица са личним приходима, занимање, положај у занимању, незапосленост, удео пољопривредног становништва у укупном активном становништву, удео индивидуалних пољопривредника у укупном активном становништву, етничке заједнице према учешћу њихових припадника на привременом раду – боравку, у иностранству и др.), и образовног карактера (на пример, школска спрема, удео деце старости 10 и више година у неписменом становништву, учешће националних заједница у појединим образовним контингентима – од непотпуног основног образовања до вишег и високог образовања, итд.) у различитим сферама друштвеног живота и свакодневном животу као основа за разумевање наше целокупне друштвене стварности. У том смислу битне опаске су:

– да публикација **"Етнички мозаик Србије"** обухвата мноштво, у правом смислу те речи, прегледних, научно класификованих, систематизованих и лако разумљивих статистичких података о постојећем стању 29 етничких заједница на територији Србије (без Косова и Метохије);

– да су избором репрезентативних демографских показатеља о етничких заједницама сагледане њихове многобројне карактеристике, које се могу узети као полазишта за даље унапређење положаја појединих националних заједница у Србији, јер су са овом књигом неки важни параметри први пут у историји наше публицистике и државне статистике презентовани јавности, као што су, на пример, просечна старост појединих етничких припадника, положај у занимању, удео незапослених у радноспособном становништву и др;

– да су табеларни прикази, по хоризонтали и вертикали, који чине основу публикације, утемељени и организовани у складу са захтевима савремених статистичких истраживања, чиме је обезбеђена прегледност и једноставност значајних квантитативних одлика етничких заједница у конкретном нумеричком облику (апсолутним бројевима и процентима);

– да су методом картограма, где је као изражајно средство примењена боја, на тематским картама, којих је укупно 30, приказане разнородне квантитативне карактеристике 29 етничких заједница у централној Србији и Војводини, које илуструју заступљеност (концентрацију), пространство (територијалну дисперзију) и битна просторна и структурна својства појединих националних заједница;

– да су обликовањем картограма остварена потребна естетска и функционална квалитативна својства која долазе до изражаја њиховим посматрањем;

– да је графичким прилозима постигнут сликовит приказ сложене статистичке грађе;

– да су кратки коментари табеларно приказаних статистичких показатеља о појединим обележјима етничких заједница примерени циљевима и намени публикације итд.

И на крају, може се слободно констатовати, да студиозно разматрање комплексне етничке проблематике Србије (без Косова и Метохије) аутора – **Владимира Станковића** и **Петра Лађевића** и њихових сарадника, књигу **"Етнички мозаик Србије"** позиционира у сам врх наших статистичких публикација о етничком проблематици, јер она поседује лако уочљиву оригиналност, у композиционом и тематском смислу, и наглашену тежњу да обиље разнородних демографских чињеница прикаже на популаран и разумљив начин.

Проф. др Србољуб Ђ. Стаменковић, управник Демографског института Географског факултета Универзитета у Београду