

2017



2017



РЕПУБЛИКА СРБИЈА - РЕПУБЛИЧКИ ЗАВОД ЗА СТАТИСТИКУ
STATISTICAL OFFICE OF THE REPUBLIC OF SERBIA

СТАТИСТИЧКИ КАЛЕНДАР РЕПУБЛИКЕ СРБИЈЕ STATISTICAL ROCKETBOOK OF THE REPUBLIC OF SERBIA

2017



www.stat.gov.rs



Београд / Belgrade

**Статистички
календар
Републике Србије**

2017

**Statistical
Pocketbook of
the Republic of Serbia**

Издавач: Републички завод за статистику, Београд, Милана Ракића број 5
Published by: Statistical Office of the Republic of Serbia, Belgrade, 5 Milana Rakića St

Одговара: др Миладин Ковачевић, директор
Person responsible: Dr Miladin Kovačević, Director

© Приликом коришћења података објављених у овој публикацији обавезно је навођење извора.
Using data of this publication is subject to quoting source.

ПРЕДГОВОР

„Статистички календар Републике Србије“ садржи најзначајније статистичке податке о друштвеном и економском развоју земље. Приликом избора података водило се рачуна о потребама и интересовању најширег круга корисника, од ученика основних школа до најстаријих слојева становништва.

Републички завод за статистику настојао је да пружи корисницима најновије податке према периодици завршених истраживања. Ова публикација представља резултат свих статистичких истраживања која се врше на основу јединственог програма. Имајући то у виду, можемо рећи да је ово заједничка публикација целог статистичког информационог система. Поред статистичке грађе Републичког завода за статистику, „Календар“ садржи податке преузете од Народне банке Србије, МУП-а, Министарства правде, Министарства рада и социјалне политике, Института за јавно здравље Србије „Др Милан Јовановић Батут“, Републичког фонда за пензијско и инвалидско осигурање, Националне службе за запошљавање, Хидрометеоролошког завода и других институција.

Републички завод за статистику од 1999. године не располаже појединим подацима за АП Косово и Метохија, тако да они нису садржани у обухвату података за Републику Србију (укупно).

У Београду, априла 2017.

Директор

Др Миладин Ковачевић

PREFACE

“The Statistical Pocketbook of the Republic of Serbia” is an edition of the Statistical Office of the Republic of Serbia that offers the principal statistical data on the national social and economic development. The selection of data was made in compliance with the requirements and interest of the wide circle of users, from the primary school pupils to the old people category.

The Statistical Office of the Republic of Serbia took efforts to provide the latest data according to the accomplished surveys. The publication is an outcome of all statistical surveys conducted pursuant to the unified program. With this regard we are free to see this publication as a joint venture of the overall statistical information system. Apart from the SORS statistics, this pocketbook contains the data taken from the National Bank of Serbia, the Ministry of interior, the Ministry of justice, the Ministry of labor and social policy of the Republic of Serbia, the Public health institute of the Republic of Serbia “Dr Milan Jovanović Batut”, the Fund for pension and disablement insurance of the RS, the National employment service, the Hydro-meteorological service of Serbia and other institutions.

Starting from 1999 the Statistical Office of the Republic of Serbia does not have at disposal certain data relative to AP Kosovo and Metohia and therefore these data are not included in the coverage for the Republic of Serbia (total).

Belgrade, April 2017

Director

Dr Miladin Kovačević

САДРЖАЈ

CONTENTS

ПРЕДГОВОР	3	
	4	PREFACE
САДРЖАЈ	5	CONTENTS
СТАТИСТИЧКИ ПРЕГЛЕД	7	STATISTICAL REVIEW
МЕЂУНАРОДНИ ПРЕГЛЕД	105	INTERNATIONAL REVIEW
ОПШТИ ПРЕГЛЕД	131	OVERVIEW
ДОДАТАК	149	ANNEX

СТАТИСТИЧКИ ПРЕГЛЕД

Географски преглед	9
Клима, животна средина и културна баштина	18
Становништво	25
Национални рачуни	37
Запосленост и зараде	40
Потрошња становништва	50
Цене	52
Пољопривреда	53
Шумарство	56
Индустрија и енергетика	58
Грађевинарство	62
Спољна трговина	66
Унутрашња трговина	71
Угоститељство и туризам	72
Саобраћај	73
Образовање	81
Употреба ИК технологија у домаћинствима	89
Наука	91
Култура	95
Здравство	100
Социјално осигурање	102
Социјална заштита	103
Правосуђе	104

STATISTICAL REVIEW

Geographical review	9
Climate, environment and cultural heritage	18
Population	25
National accounts	37
Employment and salaries and wages	40
Individual consumption	50
Prices	52
Agriculture	53
Forestry	56
Industry and energy	58
Construction	62
External trade	66
Domestic trade domestic trade	71
Catering trade and tourism	72
Transport	73
Education	81
ICT usage – households	89
Science	91
Culture	95
Public health	100
Social insurance	102
Social work	103
Justice administration	104

ПОВРШИНА РЕПУБЛИКЕ СРБИЈЕ

km²

REPUBLIC OF SERBIA – AREA

km²

	Површина Area			Површина Area	
	укуп- но Total	уче- ше, % Share, %		укуп- но Total	уче- ше, % Share, %
РЕПУБЛИКА СРБИЈА REPUBLIC OF SERBIA	88 499	100	СРБИЈА – ЈУГ <i>SRBIJA – JUG</i>	63 651	71,9
СРБИЈА – СЕВЕР <i>SRBIJA – SEVER</i>	24 848	28,1	Регион Шумадије и Западне Србије Region Sumadije i Zapadne Srbije	26 493	29,9
Београдски регион Beogradski region	3 234	3,7	Регион Јужне и Источне Србије Region Južne i Istočne Srbije	26 248	29,7
Регион Војводине Region Vojvodine	21 614	24,4	Регион Косово и Метохија Region Kosovo i Metohija	10 910	12,3

Стање 1. јануара 2016.

Извор: Републички геодетски завод.

As of 1 January 2016

Source: Republic geodetic authority.

ДУЖИНА ГРАНИЦА
РЕПУБЛИКЕ СРБИЈЕ

km

LENGTH OF BOUNDARIES
OF THE REPUBLIC OF SERBIA

km

	Врста границе Type of border			Укупна дужина Total length	%	
	суво- земна land	речна rivers	језерска lakes			
Укупно	1 567,3	751,1	43,3	2 361,7	100,0	Total
%	66,4	31,8	1,8	100,0	-	%
Мађарска	156,7	18,0	-	174,7	7,4	Hungary
Румунија	258,6	289,3	-	547,9	23,2	Romania
Бугарска	333,5	27,0	-	360,5	15,3	Bulgaria
Македонија	247,4	35,5	-	282,9	12,0	Macedonia
Албанија	110,6	3,0	-	113,6	4,8	Albania
Босна и Херцеговина	109,9	217,7	43,3	370,9	15,7	Bosnia and Herzegovina
Хрватска	111,1	150,6	-	261,7	11,1	Croatia
Црна Гора	239,5	10,0	-	249,5	10,6	Montenegro

Стање 1. јануара 2016.

Извор: Републички геодетски завод (подаци о утврђеним државним границама из граничне документације коју поседује Група за границе Министарства спољних послова).

As of 1 January 2016

Source: Republic Geodetic Authority (Data on established state borders as in the documentation available from the Borders Service of the Ministry of Foreign Affairs of the Republic of Serbia).

АДМИНИСТРАТИВНО-ТЕРИТОРИЈАЛНА ПОДЕЛА РЕПУБЛИКЕ СРБИЈЕ¹⁾

ADMINISTRATIVE AND TERRITORIAL DISTRIBUTION OF THE REPUBLIC OF SERBIA¹⁾

	Република Србија / Republic of Serbia						
	укупно <i>total</i>	Србија – север <i>Serbia – sever</i>		Србија – југ <i>Serbia – jug</i>			
		Београдски регион <i>Beogradski region</i>	Регион Војводине <i>Region Vojvodine</i>	Регион Шумадије и Западне Србије <i>Region Sumadije i Zapadne Srbije</i>	Регион Јужне и Источне Србије <i>Region Južne i Istočne Srbije</i>	Регион Косово и Метохија <i>Region Kosovo i Metohija</i>	
Области НСТЈ	30	1	7	8	9	5	Areas NSTJ
Управни окрузи	29	0	7	8	9	5	Administrative districts
Општине/ Градови/ Градске општине	198	17	46	53	53	29	Municipalities/Cities/ City municipalities
Градови	24	1	6	10	6	1	Cities
Градови са градским општинама	6	1	1	1	3	0	Cities with city municipalities
Насеља	6 158	157	467	2 112	1 973	1 449	Settlements
Градска насеља	193	16	52	53	46	26	Urban settlements

Стање 1. јануара 2016.

As of 1 January 2016

¹⁾ Исказано у складу са Уредбом о номенклатури статистичких територијалних јединица (НСТЈ).

¹⁾ Pursuant to the National nomenclature of statistical territorial units (NSTJ).

ГЕОГРАФСКЕ КООРДИНАТЕ КРАЈЊИХ ТАЧАКА РЕПУБЛИКЕ СРБИЈЕ

GEOGRAPHIC COORDINATES OF THE EXTREME POINTS OF THE REPUBLIC OF SERBIA

	Северна географска ширина <i>North latitude</i>	Источна географска дужина ¹⁾ <i>East longitude</i>	Општина <i>Municipality</i>	Место <i>Place</i>	
Север	46°11'	19°40'	Суботица <i>Subotica</i>	10 km северно од Суботице <i>10 km north of Subotica</i>	North
Југ	41°53'	20°36'	Гора / <i>Gora</i>	Рестелица / <i>Restelica</i> Стара планина, врх Сребрна глава <i>Stara planina, Srebrna Glava peak</i>	South
Исток	43°11'	23°00'	Димитровград <i>Dimitrovgrad</i>	Бачки Брег / <i>Bački Breg</i>	East
Запад	45°55'	18°49'	Сомбор / <i>Sombor</i>	Бачки Брег / <i>Bački Breg</i>	West

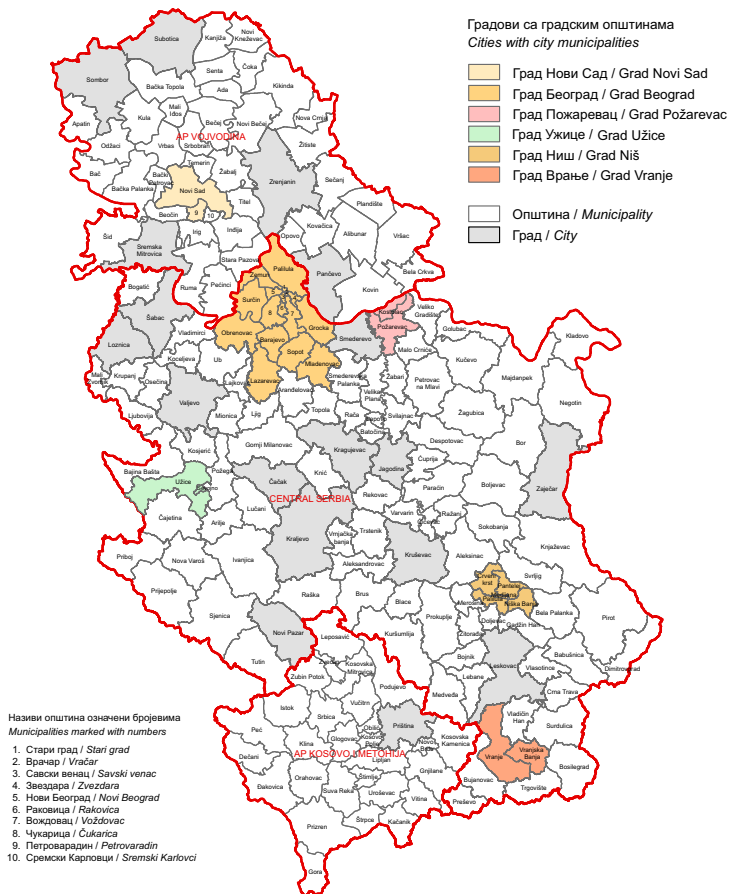
Извор: Војногеографски институт, Београд.

Source: Military-geographic institute, Belgrade.

¹⁾ По Гринич.

¹⁾ By Greenwich.

Градови и општине Републике Србије Cities and municipalities in the Republic of Serbia



Урађено у РЗС / Edited in the SORS
Извор: Графичка подлога Републичког геодетског завода.
Source: Graphic layout of the Geodetic Authority of the Republic of Serbia.

Општине и градови у Републици Србији, по областима и регионима Municipalities and cities in the Republic of Serbia by areas and regions



Урађено у РЗС / Edited in the SORS

Извор: Графичка подлога Републичког геодетског завода.

Source: Graphic layout of the Geodetic Authority of the Republic of Serbia.

Општине и градови у Републици Србији, по управним окрузима Municipalities and cities in the Republic of Serbia by administrative districts



Урађено у РЗС / Edited in the SORS

Извор: Графичка подлога Републичког геодетског завода.

Source: Graphic layout of the Geodetic Authority of the Republic of Serbia.

**ЗНАЧАЈНИЈИ
ПЛАНИНСКИ ВРХОВИ¹⁾**

преко 2000 m

**MAJOR
MOUNTAIN PEAKS¹⁾**

over 2000 m

Врх Peak	Планина Mountain	Надмор- ска висина, m Altitude, m
Ђеравица / Đeravica	Проклетије / Prokletije	2 656
Пескови / Peskovi	Шар-планина / Šar-planina	2 651
Бистра / Bistra	Шар-планина / Šar-planina	2 609
Црни врх / Crni vrh	Шар-планина / Šar-planina	2 585
Вртоп / Vrtop	Шар-планина / Šar-planina	2 555
Гусан / Gusan	Проклетије / Prokletije	2 539
Богдаш / Bogdaš	Проклетије / Prokletije	2 533
Жути камен / Žuti kamen	Проклетије / Prokletije	2 522
Маја е Ропс / Маја е Rops	Богићевица / Bogičevica	2 501
Љуботен / Ljuboten	Шар-планина / Šar-planina	2 498
Маја / Маја	Шар-планина / Šar-planina	2 493
Ветерник / Veternik	Копривник / Koprivnik	2 461
Хајла / Hajla	Хајла / Hajla	2 403
Коритник / Koritnik	Коритник / Koritnik	2 393
Русулија / Rusulija	Жљеб / Žljeb	2 381
Стреоц Streoc	Стреочка планина Streočka planina	2 377
Тромеђа / Tromeda	Проклетије / Prokletije	2 366
Жљеб / Žljeb	Жљеб / Žljeb	2 365
Раса е Зогит Rasa e Zogit	Јуничка планина Junička planina	2 305
Мрамор / Mramor	Шар-планина / Šar-planina	2 297
Ошљак / Ošljak	Ошљак / Ošljak	2 212
Овчинец / Ovčinec	Шар-планина / Šar-planina	2 177
Миџор / Midžor	Стара планина / Stara planina	2 168
Поглед / Pogled	Мокра гора / Mokra gora	2 154
Бандера Bandera	Сува планина (Пећка) Suva planina (of Peć)	2 098
Острвица / Ostrvica	Острвица / Ostrvica	2 092
Маљи Ксула е Прифтит Malji Ksula e Priftit	Шар-планина Šar-planina	2 092
Дупљак / Dupljak	Стара планина / Stara planina	2 032
Мурга / Murga	Шар-планина / Šar-planina	2 025
Панчићев врх / Pančičev vrh	Копаоник / Kopaonik	2 017
Маја е Вјељакут / Маја е Vjeljakut	Паклен (Пећки) / Paklen (of Peć)	2 014

Извор: Војногеографски институт, Београд.

Source: Military Geographic Institute, Belgrade.

ВАЖНИЈЕ РЕКЕ
MAJOR RIVERS
км
km

Река <i>River</i>	Дужина <i>Length</i>		Пловност у Републици Србији <i>Navigability in the Republic of Serbia</i>	Улива се у <i>Discharges into</i>
	укупно <i>Total</i>	у Репу- блици Србији <i>In the Republic of Serbia</i>		
Дунав / <i>Danube</i>	2 783	588	588	Црно море / <i>Black Sea</i>
Тиса / <i>Tisa</i>	966	168	168	Дунав / <i>Danube</i>
Сава / <i>Sava</i>	945	206	206	Дунав / <i>Danube</i>
Тамиш / <i>Tamiš</i>	359	118	3	Дунав / <i>Danube</i>
Дрина / <i>Drina</i>	346	220	-	Сава / <i>Sava</i>
Западна Морава ¹⁾ <i>Zapadna Morava</i> ¹⁾	308	308	-	Велику Мораву <i>Velika Morava</i>
Јужна Морава ²⁾ <i>Južna Morava</i> ²⁾	295	286	-	Велику Мораву <i>Velika Morava</i>
Ибар <i>Ibar</i>	272	238	-	Западну Мораву <i>Zapadna Morava</i>
Бегеј (пловни) <i>Begej (navigable)</i>	244	75	75	Тису <i>Tisa</i>
Нишава <i>Nišava</i>	218	151	-	Јужну Мораву <i>Južna Morava</i>
Тимок ³⁾ / <i>Timok</i> ³⁾	202	202	-	Дунав / <i>Danube</i>
Велика Морава <i>Velika Morava</i>	185	185	3	Дунав <i>Danube</i>
Пчиња / <i>Pčinja</i>	135	52	-	Вардар / <i>Vardar</i>
Босут / <i>Bosut</i>	132	20	-	Сава / <i>Sava</i>
Топлица <i>Toplica</i>	130	130	-	Јужну Мораву <i>Južna Morava</i>
Пек ⁴⁾ / <i>Pek</i> ⁴⁾	129	129	-	Дунав / <i>Danube</i>
Бели Дрим / <i>Beli Drim</i>	125	108	-	Дрим / <i>Drim</i>
Ћехотина / <i>Čehotina</i>	125	100	-	Дрину / <i>Drina</i>
Моравица (Голијска) / <i>Moravica (Goljska)</i>	98	98	-	Западну Мораву <i>Zapadna Morava</i>
Расина <i>Rasina</i>	92	92	-	Западну Мораву <i>Zapadna Morava</i>
Ситница / <i>Sitnica</i>	90	90	-	Ибар / <i>Ibar</i>

Извор: Географски факултет, Београд.

¹⁾ С Голијском Моравицом.

²⁾ С Биначком Моравом.

³⁾ С Белим Тимоком и Трговишким Тимоком.

⁴⁾ С Липом.

Source: Faculty of geography, Belgrade.

¹⁾ With Goljska Moravica.

²⁾ With Binačka Morava.

³⁾ With Beli Timok and Timok Trgoviški.

⁴⁾ With Lipa.

ВАЖНИЈЕ РЕКЕ

(наставак)

km

MAJOR RIVERS

(continued)

km

Река <i>River</i>	Дужина <i>Length</i>		Пловност у Републици Србији <i>Navigability in the Republic of Serbia</i>	Улива се у <i>Discharges into</i>
	укупно <i>Total</i>	у Репу- блици Србији <i>In the Republic of Serbia</i>		
Височица / <i>Visočica</i>	86	69	-	Нишаву / <i>Nišava</i>
Јабланица <i>Jablanica</i>	85	85	-	Јужну Мораву <i>Južna Morava</i>
Црни Тимок / <i>Crni Timok</i>	84	84	-	Тимок / <i>Timok</i>
Колубара / <i>Kolubara</i>	82	82	-	Саву / <i>Sava</i>
Јадар / <i>Jadar</i>	75	75	-	Дрину / <i>Drina</i>
Јасеница <i>Jasenica</i>	79	79	-	Велику Мораву <i>Velika Morava</i>
Млава / <i>Mlava</i>	78	78	-	Дунав / <i>Danube</i>
Ђетиња <i>Đetinja</i>	75	75	-	Западну Мораву <i>Zapadna Morava</i>
Ветерница <i>Veternica</i>	75	75	-	Јужну Мораву <i>Južna Morava</i>
Јерма / <i>Jerma</i>	72	45	-	Нишава / <i>Nišava</i>
Пуста <i>Pusta</i>	71	71	-	Јужну Мораву <i>Južna Morava</i>
Власина <i>Vlasina</i>	70	70	-	Јужну Мораву <i>Južna Morava</i>
Ресава <i>Resava</i>	65	65	-	Велику Мораву <i>Velika Morava</i>
Драговишtica <i>Dragovištica</i>	63	52	-	Струма <i>Struma</i>
Гружа <i>Gruža</i>	62	62	-	Западна Морава <i>Zapadna Morava</i>
Студеница / <i>Studenica</i>	60	60	-	Ибар / <i>Ibar</i>

Извор: Географски факултет, Београд.

Source: Faculty of geography, Belgrade.

ЈЕЗЕРА
преко 4 km²

LAKES
over 4 km²

Језеро <i>Lake</i>	Површина, km ² <i>Area, km²</i>	Надморска висина, m <i>Altitude, m</i>	Највећа дубина, m <i>Maximum depth, m</i>	Запремина воде, мил. m ³ <i>Water volume, mill. m³</i>
Ђердапско ¹⁾ (на Дунаву) <i>Lake Đerdap¹⁾ (on the Danube river)</i>	253	70	92	5000
Беचेјско (на Тиси) <i>Lake of Bečeј (on the Tisa river)</i>	18	85	10	51
Власинско (на Власини) <i>Lake Vlasina (on the Vlasina river)</i>	16,0	1 213	22	176
Перуђачко (на Дрини) <i>Lake Perućac (on the Drina river)</i>	12,4	290	70	340
Газиводе (на Ибру) <i>Gazivode (on the Ibar river)</i>	11,9	693	105	370
Гружанско / <i>Lake of Gruža</i>	9,2	273	35	64
Зворничко (на Дрини) <i>Lake Zvornik (on the Drina river)</i>	8,1	140	28	89
Златарско (на Увцу) <i>Lake of Zlatar (on the Uvaca river)</i>	7,2	880	75	273
Потпећко (на Лиму) <i>Lake Potpeć (on the Lim river)</i>	7,0	437	40	44
Палићко / <i>Lake of Palić</i>	5,6	101	3,5	11
Завојско (на Височици) <i>Lake of Zavoj (on the Zavoj river)</i>	5,5	612	60	170
Сјеничко (на Увцу) <i>Lake of Sjenica (on the Uvaca river)</i>	5,0	985	35	212
Ђелије (на Расини) <i>Lake of Čelije (on the Rasina river)</i>	5,0	277	40	50
Бело / <i>Belo Lake</i>	5,4	75	2,5	7

Извор: Географски факултет, Београд.

¹⁾ Румунији припада 75 km².

Source: Faculty of geography, Belgrade.

¹⁾ 75 km² being the territory of Romania.



**КОРИШЋЕЊЕ
И ЗАШТИТА ВОДА**

мил. м³

**WATER USAGE
AND PROTECTION**

million m³

	2013	2014	2015	
Коришћење вода				Water use
У насељима	451	413	423	In settlements
У индустрији ¹⁾	3 434	2 695	3 326	In industry ¹⁾
За наводњавање	88	51	89	For irrigation
Испуштене воде				Discharged wastewater
Из насеља ²⁾	431	398	408	In settlements ²⁾
Из индустрије	3 401	2 662	3 291	In industry
Пречишћене воде				Water treatment
Из насеља	48	45	45	In settlements
Из индустрије	122	86	78	In industry

¹⁾ Искључене су проточне воде у хидроелектранама.

²⁾ Укупне отпадне воде из општина са јавном канализацијом и без ње. Атмосферске воде нису укључене.

¹⁾ Flowing water in hydropower plants are excluded.

²⁾ Total wastewater from municipalities with or without sewerage system. Atmospheric water is excluded.

**ЗАХВАЋЕНЕ ВОДЕ
ЗА НАВОДЊАВАЊЕ**

**ABSTRACTED
WATER FOR IRRIGATION**

	Захваћене воде, хиљ. м ³ Water abstraction, m ³ thousand					
	укупно Total	из подзе- мних вода Under- ground waters	из водотока Rivers	из акумула- ција и језера Reservoirs and lakes	из водовода Water supply systems	
2014	50 596	1 626	47 640	1 297	33	2014
2015	88 505	7 131	75 952	5 368	54	2015
Дунав	46 711	6 002	39 465	1 207	38	Danube
Сава	2 334	374	1 835	117	7	Sava
Тиса	15 859	375	11 441	4 041	2	Tisa
Велика Морава	110	97	14	-	-	Velika Morava
Јужна Морава	23 274	78	23 191	-	5	Južna Morava
Западна Морава	217	205	6	4	2	Zapadna Morava

НАВОДЊАВАЊЕ ПОВРШИНЕ И ПОПЛАВЕ

IRRIGATED AREAS AND FLOODS

	2013	2014	2015	
Наводњавање				Irrigation
Наводњавање површине, хиљ. ha	53	45	55	Irrigated area, ha thousand
Поплаве				Floods
Одводњавање површине, хиљ. ha	1 833	2 021	2 039	Drained area, ha thousand
Број поплавлених насеља	114	1 216	297	Number of flooded settlements
Еродирано земљиште, km ²	6 996	9 444	4 776	Eroded land, km ²

ПОТРОШЊА ОПАСНИХ ХЕМИКАЛИЈА ПО КЛАСИ ТОКСИЧНОСТИ

CONSUMPTION OF HAZARDOUS CHEMICALS BY TOXICITY CLASS

t	2013	2014	2015	t
Укупно¹⁾	851 368	820 680	808 649	Total¹⁾
A – канцерогене, мутагене и токсичне по репродукцију	15 561	14 840	15 435	A – Carcinogenic, mutagenic and repro-toxic
B – хронично токсичне	3 348	3 382	3 016	B – Chronically toxic
C – веома токсичне	272 484	369 948	415 113	C – Very toxic
D – токсичне	479 391	359 445	303 350	D – Toxic
E – штетне	80 584	73 064	71 735	E – Harmful

¹⁾ Подаци се односе на секторе: Рударство, Прерађивачка индустрија, Снабдевање електричном енергијом, гасом и паром и Снабдевање водом и управљање отпадним водама.

¹⁾ Included CA sections: Mining and quarrying, Manufacturing, Electricity, gas, steam and air conditioning supply and Water supply and sewerage.

Потрошња опасних хемикалија према класи токсичности, 2015.

Consumption of hazardous chemicals by toxicity class, 2015



ГЕНЕРИСАНИ ОТПАД
ПРЕМА СЕКТОРИМА КД¹⁾

GENERATED
WASTE BY CA¹⁾

t

t

	2014	2015	
Укупно	49 130 972	50 884 926	Total
Опасни	13 466 337	16 571 120	Hazardous
Неопасни	35 689 561	34 313 806	Non-hazardous
Рударство	41 504 862	41 367 455	Mining and quarrying
Опасни	13 428 197	16 482 963	Hazardous
Прерађивачка индустрија	868 862	1 261 106	Manufacturing
Опасни	29 557	36 246	Hazardous
Снабдевање ел. енергијом, гасом и паром	4 477 815	5 981 529	Electricity, gas, steam and air conditioning supply
Опасни	971	1 229	Hazardous
Снабдевање водом и управљање отпадним водама	158 878	165 617	Water supply, sewerage, waste management and remediation activities
Опасни	48	24 885	Hazardous
Грађевинарство	274 769	259 713	Construction
Опасни	321	4 852	Hazardous
Услугне делатности²⁾	208 535	277 803	Service activities²⁾
Опасни	6 871	20 945	Hazardous
Отпад из домаћинства³⁾	1 637 251	1 572 719	Household waste³⁾
Опасни	2	-	Hazardous

¹⁾ Класификација делатности.

²⁾ Обухваћени су сектори (G-S) КД.

³⁾ Процена.

¹⁾ Classification of Activities.

²⁾ Included sections (G-S) CA.

³⁾ Estimation.

Генерисани отпад према секторима КД¹⁾, 2015.
Generated waste by CA¹⁾, 2015



¹⁾ Обухваћени су сектори (B-S) КД.

¹⁾ Included sections (B-S) CA.

ЕМИСИЈЕ
ЗАГАЂУЈУЋИХ МАТЕРИЈА¹⁾

EMISSION OF
POLLUTANTS¹⁾

	Јединица мере	1990	1995	2000	2005	2010	2011	2012	2013	2014	Unit of measurement	
NO _x	kt	167,7	129,9	143,5	158,5	141,4	149,2	135,2	134,9	113,5	kt	NO _x
NMVOС	kt	186,7	145,6	146,0	144,3	133,7	132,1	127,8	126,5	117,6	kt	NMVOС
SO _x	kt	422,2	378,7	454,2	426,6	407,3	452,1	415,8	434,3	327,2	kt	SO _x
PM _{2,5}	kt	46,8	32,8	35,5	35,0	39	37,2	38,2	33,3	42,8	kt	PM _{2,5}
PM ₁₀	kt	65,0	47,8	49,8	49,8	53,7	52,1	52,5	42,8	48,0	kt	PM ₁₀
CO	kt	438,6	333,7	351,4	350,3	297,7	279,9	261,2	230,9	236,4	kt	CO

Извор: Агенција за заштиту животне средине.

Source: Environmental Protection Agency.

¹⁾ Вредности емисија добијене су у складу са методологијом ЕМЕП/ЕЕА према UNECE Конвенцији о прекограничном загађењу ваздуха на великим удаљеностима (CLRTAP).

¹⁾ Values of emissions were obtained in accordance with the methodology ЕМЕП/ЕЕА to the UNECE Convention on Transboundary Air Pollution (CLRTAP).

НАЦИОНАЛНИ ПАРКОВИ¹⁾

NATIONAL PARKS¹⁾

	Година проглашења <i>Year of proclamation</i>	Површина, ha <i>Area, ha</i>	Надморска висина, m <i>Altitude, m</i>
Ђердап / <i>Đerdap</i>	1974	63 608	70 – 806
Тара / <i>Tara</i>	1981	19 175	1 000 – 1 591
Копачник / <i>Kopaonik</i>	1981	11 810	640 – 2 017
Фрушка Гора / <i>Fruška Gora</i>	1960	25 393	100 – 539
Шар-планина / <i>Sar-planina</i>	1986	39 000	1 220 – 2 640

Извор: Завод за заштиту природе.

¹⁾ Закон о националним парковима („Службени гласник РС”, број 39/1993).

Source: Institute for Nature Conservation of Serbia.

¹⁾ Law on National Parks (Official Gazette of RS, No. 39/1993).

ЗАШТИЋЕНА ПРИРОДНА ДОБРА, 2015.

PROTECTED NATURAL AREAS, 2015

	Република Србија <i>Republic of Serbia</i>	
Заштићена природна добра¹⁾	467	Protected natural heritage¹⁾
Национални паркови	5	National parks
Паркови природе	17	Natural parks
Предела	20	Landscapes
Резервати	69	Reservations
Споменици природе	313	Nature monuments
Културно-историјски предели	38	Cultural and historical areas
Заштићено станиште	3	Protected habitat

Извор: Завод за заштиту природе (www.zzps.rs).

¹⁾ Закон о заштити природе („Службени гласник РС”, бр. 36/09, 88/10 и 91/10).

Source: Institute for Nature Conservation of Serbia (www.zzps.rs)

¹⁾ Law on natural protection (Official Gazette of RS, No. 36/09, 88/10, 91/10)

ЗАШТИЋЕНЕ БИЉНЕ И ЖИВОТИЊСКЕ ВРСТЕ, 2015.

PROTECTED PLANT AND ANIMAL SPECIES, 2015

	Укупно <i>Total</i>	
Строго заштићене и заштићене дивље врсте биљака, животиња и гљива¹⁾	2 613	Strictly protected and protected wild species of plants, animals and fungi¹⁾
Строго заштићене дивље врсте	1 760	Strictly protected wild species
Заштићене дивље врсте	853	Protected wild species
Дивље врсте флоре и фауне стављене под контролу коришћења и промета²⁾	90	Wild flora and fauna under the regulation of use and marketing²⁾

Извор: Завод за заштиту природе (www.zzps.rs).

¹⁾ Правилник о проглашењу и заштити строго заштићених и заштићених дивљих врста биљака, животиња и гљива („Службени гласник РС”, број 5/10).

²⁾ Уредба о стављању под контролу коришћења и промета дивље флоре и фауне („Службени гласник РС”, бр. 31/05, 45/05, 22/07, 38/08, 9/10).

Source: Institute for Nature Conservation of Serbia (www.zzps.rs).

¹⁾ Promulgation of Regulation on the Protection of strictly protected and protected wild plants, animals and fungi (Official Gazette of RS, No. 5/10).

²⁾ Regulation control of use and trade of wild flora and fauna (Official Gazette of RS, No. 31/05, 45/05, 22/07, 38/08, 9/10).

**ПРИРОДНА И
КУЛТУРНА ДОБРА ПОД
МЕЂУНАРОДНОМ ЗАШТИТОМ**

**NATURAL AND
CULTURAL HERITAGE UNDER
INTERNATIONAL PROTECTION**

Природна и културна добра под заштитом UNESCO-а ¹⁾	UNESCO World Heritage List (whc.unesco.org.) ¹⁾
Културна	Culture
Стари Рас – Сопоћани (1979)	Stari Ras – Monastery of Sopoćani (1979)
Манастир Студеница (1986)	Studenica Monastery (1986)
Царска палата Феликс Ромулијана код Гамзиграда – 2007	Royal palace Felix Romuliana near Gamzigrad, 2007
Средњевековни споменици на Косову: Дечани – 2004	Medieval Monuments in Kosovo Dečani Monastery – 2004
Пећка патријаршија – 2006	Patriarchate of Peć Monastery – 2006
Грачаница – 2006	Gračanica Monastery – 2006
Црква Богородице Љевишке – 2006	The Church of the Virgin of Ljeviša – 2006
Резервати биосфере	Biosphere reservations
Голија – Студеница (2005) ²⁾	Golija – Studenica Monastery (2005) ²⁾
Рамсарска подручја³⁾	Ramsar sites³⁾
Обедска бара (1977)	Obedska bara (1977)
Лудошко језеро (1977)	Ludoško jezero (1977)
Стари Бегеј – Царска бара (1996)	Stari Begej – Carska bara (1996)
Слано Копово (2004)	Slano Kopovo (2004)
Лабудово окно (2006)	Labudovo okno (2006)
Пештерско поље (2006)	Peštersko polje (2006)
Горње Подунавље (2007)	Gornje Podunavlje (2007)
Власина (2007)	Vlasina (2007)
Засавица (2008)	Zasavica (2008)
Ковилско – Петроварадински рит (2012)	Koviljsko – Petrovaradinski rit (2012)
IBA подручја⁴⁾	IBA sites – Important Bird Areas⁴⁾
IPA подручја⁵⁾	IPA sites – Important Plant Areas⁵⁾
PBA подручја⁶⁾	PBA sites – Prime Butterfly Areas⁶⁾
61 потенцијално EMERALD подручје ⁷⁾⁸⁾	61 potential EMERALD sites ⁷⁾⁸⁾
Еколошки значајна подручја Републике Србије ⁹⁾	101 Important Sites for Ecological Network ⁹⁾

Извор: Завод за заштиту природе.

¹⁾ Закон о ратификацији Конвенције о заштити светске културне и природне баштине („Службени лист СФРЈ”, број 56/1974).

²⁾ UNESCO – MAB програм („Човек и биосфера”) (www.unesco.org/mab)

³⁾ Уредба о ратификацији Конвенције о мочварама које су од међународног значаја, нарочито као станишта птица мочварница („Службени лист СФРЈ”, број 9/1977). (www.ramsar.wetlands.org)

⁴⁾ 42 међународно значајна подручја за птице.

⁵⁾ 61 међународно значајно подручје за биљке.

⁶⁾ 40 одабраних подручја за дневне лептире.

⁷⁾ Међународна еколошка мрежа EMERALD обухвата 61 потенцијално подручје

⁸⁾ Закон о потврђивању Конвенције о очувању европске дивље флоре и фауне и природних станишта („Службени гласник РС”, број 102/07).

⁹⁾ 101 еколошки значајно подручје Републике Србије према Уредби о еколошкој мрежи („Службени гласник РС”, број 102/10).

Source: Institute for Nature Conservation of Serbia.

¹⁾ Law on Ratification on the Convention on the Protection of the World Cultural and Natural Heritage (Official Journal of SFRY, 56/1974)

²⁾ UNESCO – MAB program (Man and the Biosphere) (www.unesco.org/mab)

³⁾ Decree on the Ratification on the Convention on wetlands of the international importance, especially as a wading bird habitat (Official Journal of SFRY, 9/1977) (www.ramsar.wetlands.org)

⁴⁾ 42 IBAs sites – Important Bird Areas (www.birdlife.org)

⁵⁾ 61 IPAs sites – Important Plant Area (www.plantlifeipa.org)

⁶⁾ 40 PBAs sites – Prime Butterfly Areas (www.butterfly-conservation.org)

⁷⁾ EMERALD Network includes 61 potential sites

⁸⁾ Law on ratification of the Convention of the Conservation of European wild flora and fauna and natural habitats (Official Gazette of RS, 102/07).

⁹⁾ 101 Important Sites for Ecological Network according to Decree on the Ecological Network (Official Gazette of RS no. 102/10*).

**ПОДРУЧЈА ОД МЕЂУНАРОДНОГ
ЗНАЧАЈА ЗА БОРАВАК ПТИЦА
(ИВА)**

**IMPORTANT
BIRD AREAS**

ИВА код IBA code	Национално име / National name
1	Горње Подунавље / <i>Gornje Podunavlje</i>
2	Карађорђево / <i>Karadordevo</i>
3	Суботичка језера и пустаре / <i>Subotica lake and sand bank</i>
4	Бечеј – рибњак / <i>Becej fish farm</i>
5	Јегричка / <i>Jegrička</i>
6	Тителски брег / <i>Titel hill</i>
7	Ковиљски рит / <i>Koviljski cape</i>
8	Пашњаци велике дропље / <i>Velike droplje pastures</i>
9	Окањ и Русанда / <i>Okanj i Rusanda</i>
10	Горње Потамишје / <i>Gornje Potamišje</i>
11	Средње Потамишје / <i>Srednje Potamišje</i>
12	Фрушка Гора / <i>Fruška Gora</i>
13	Лабудово окно / <i>Labudovo okno</i>
14	Босутска шума / <i>Bosutska forest</i>
15	Засавица / <i>Zasavica</i>
16	Обедска бара / <i>Obedska bara (pond)</i>
17	Дунавски лесни одсек / <i>Dunav reef</i>
18	Јазово – Мокрин / <i>Jazovo – Mokrin</i>
19	Славо Копово / <i>Slano Kopovo</i>
20	Царска бара / <i>Carska bara (Royal pond)</i>
21	Уздин – рибњак / <i>Uzdin fish farm</i>
22	Вршачки брег / <i>Vršački breg</i>
23	Делиблатска пешчара / <i>Deliblatska peščara</i>
24	Цер-планина / <i>Cer mountain</i>
25	Ваљевске планине / <i>Valjevske mountains</i>
26	Тара – планина / <i>Tara mountain</i>
27	Овчарско-кабларска клисура / <i>Ovčarsko-kablarska klisura, canyon</i>
28	Увац – Милешевка / <i>Uvac – Mileševka</i>
29	Копаоник / <i>Kopaonik</i>
30	Проклетије / <i>Prokletije</i>
31	Шар-планина / <i>Sar-planina</i>
32	Пчиња / <i>Pčinja</i>
33	Власина / <i>Vlasina</i>
34	Јерма / <i>Jerma</i>
35	Сува планина / <i>Suva planina</i>
36	Стара планина – Видлич / <i>Stara planina – Vidlič</i>
37	Сићевачка клисура / <i>Sićevačka klisura, canyon</i>
38	Злотска клисура – Дубашница / <i>Zlotska klisura – Dubašnica, canyon</i>
39	Ресавска клисура / <i>Resavska klisura, canyon</i>
40	Дубовац – Рам / <i>Dubovac – Ram</i>
41	Ђердапска клисура / <i>Đerdapska klisura, canyon</i>
42	Мала Врбика / <i>Mala Vrbica</i>

Извор: Завод за заштиту природе.

Source: Institute for Nature Conservation of Serbia.

**СТАНОВНИШТВО
И ДОМАЊИНСТВА
ПРЕМА ПОПИСИМА¹⁾**
Република Србија

**POPULATION
AND HOUSEHOLDS
BY CENSUSES¹⁾**
Republic of Serbia

	Становништво <i>Population</i>	Мушко <i>Males</i>	Женско <i>Females</i>	Становника на 1 km ² <i>Population per 1 km²</i>	Домаћинства <i>Number of households</i>	Лица на једно домаћинство <i>Members per household</i>
1921	4 819 430	2 339 348	2 480 082	54,5	985 219	4,9
1931	5 725 912	2 828 106	2 897 806	64,7	1 157 254	5,0
1948	6 527 966	3 171 201	3 356 765	73,8	1 473 310	4,4
1953	6 979 154	3 411 534	3 567 620	78,8	1 616 205	4,3
1961	7 642 227	3 757 437	3 884 790	86,3	1 929 235	4,0
1971	8 446 591	4 173 735	4 272 856	95,4	2 248 038	3,8
1981	9 313 676	4 629 327	4 684 349	105,2	2 568 761	3,6
1991 ²⁾	7 822 795	3 841 717	3 981 078	100,8	2 418 156	3,2
2002 ²⁾	7 498 001	3 645 930	3 852 071	96,6	2 521 190	3,0
2011 ²⁾³⁾	7 186 862	3 499 176	3 687 686	92,6	2 487 886	2,9

**НАЈЧЕШЋА ИМЕНА
ПО ПОПИСУ 2011.³⁾**
Република Србија

**MOST FREQUENT
GIVEN NAMES, 2011 CENSUS³⁾**
Republic of Serbia

	Жене <i>Females</i>	Мушкарци <i>Males</i>
1.	Милица / Milica	Драган / Dragan
2.	Јелена / Jelena	Милан / Milan
3.	Марија / Marija	Александар / Aleksandar
4.	Мирјана / Mirjana	Зоран / Zoran
5.	Драгана / Dragana	Никола / Nikola
6.	Снежана / Snežana	Милош / Miloš
7.	Љиљана / Ljiljana	Марко / Marko
8.	Ивана / Ivana	Горан / Goran
9.	Ана / Ana	Душан / Dušan
10.	Гордана / Gordana	Дејан / Dejan

¹⁾ Промена вредности показатеља услед ревизије површине територије Републике Србије.

²⁾ Подаци пописа од 1948. до 1981. године односе се на читаву територију Републике Србије, док пописи 1991, 2002. и 2011. године не садрже податке за АП Косово и Метохија. Наиме, Попис 1991. године бојкотован је од стране већине албанског становништва, док 2002. и 2011. године на територији јужне српске покрајине нису постојали услови за спровођење пописа.

³⁾ У Попису 2011. забележен је смањен обухват јединица пописа услед бојкота од стране већине припадника албанске националне заједнице у општинама Прешево и Бујановац.

¹⁾ Indicator value changed due to the revised territorial area of the Republic of Serbia.

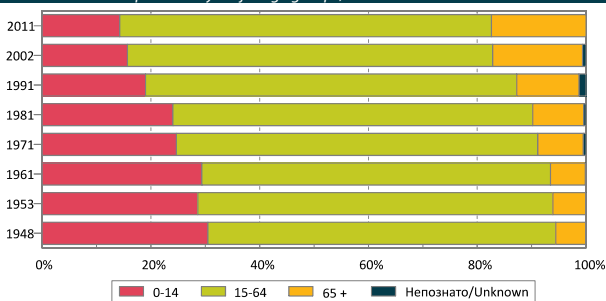
²⁾ The census data in the period from 1948 to 1981 relate to the entire territory of the Republic of Serbia, while 1991, 2002 and 2011 censuses do not contain the data for the AP Kosovo and Metohija. Namely, 1991 Census was boycotted by the majority of the Albanian population, while in 2002 and 2011 there were no adequate conditions on the territory of the south Serbian province for the implementation of the census.

³⁾ In 2011 Census recorded was undercoverage of census units owing to the boycott of the majority of the Albanian ethnic community in the municipalities of Preševo and Bujanovac.

Становништво Републике Србије по полу и старости, Попис 2011.
RS population by age and sex, 2011 Census



Становништво према великим старосним групама, по пописима 1948–2011.¹⁾
Population by major age groups, 1948–2011 censuses¹⁾



¹⁾ Подаци пописа од 1948. до 1981. године односе се на читаву територију Републике Србије, док пописи 1991, 2002. и 2011. године не садрже податке за АП Косово и Метохија. Наиме, Попис 1991. године бојкотован је од стране већине албанског становништва, док 2002. и 2011. године на територији јужне српске покрајине нису постојали услови за спровођење пописа.

¹⁾ The census data in the period from 1948 to 1981 relate to the entire territory of the Republic of Serbia, while 1991, 2002 and 2011 censuses do not provide the data for the AP Kosovo and Metohija. Namely, 1991 Census was boycotted by the majority of the Albanian population, while in 2002 and 2011 there were no adequate conditions on the territory of the south Serbian province for the implementation of the census.

**СТАНОВНИШТВО ПРЕМА
НАЦИОНАЛНОЈ ПРИПАДНОСТИ,
ПО ПОПИСУ 2011.¹⁾**

**POPULATION
BY ETHNICITY,
2011 CENSUS¹⁾**

	Република Србија / Republic of Serbia						
	укупно <i>Total</i>	Србија – север <i>Srbija – sever</i>		Србија – југ <i>Srbija – jug</i>			
		Београд- ски регион <i>Beogradski region</i>	Регион Војво- дине <i>Region Vojvodine</i>	Регион Шума- дије и Западне Србије <i>Region Šumadije i Zapadne Srbije</i>	Регион Јужне и Источне Србије <i>Region Južne i Istočne Srbije</i>	Регион Косово и Метохија <i>Kosovo i Metohija</i>	
Укупно	7 186 862	1 659 440	1 931 809	2 031 697	1 563 916	...	Total
Срби	5 988 150	1 505 448	1 289 635	1 799 394	1 393 673	...	Serbs
Албанци ²⁾	5 809	1 252	2 251	591	1 715	...	Albanians ²⁾
Бошњаци	145 278	1 596	780	142 767	135	...	Bosniaks
Бугари	18 543	1 188	1 489	365	15 501	...	Bulgarians
Буњевци	16 706	172	16 469	41	24	...	Bunjevci
Власи	35 330	182	170	2 105	32 873	...	Vlachs
Горанци	7 767	5 328	1 179	694	566	...	Goranci
Југословени	23 303	8 061	12 176	1 635	1 431	...	Yugoslavs
Мађари	253 899	1 810	251 136	433	520	...	Hungarians
Македонци	22 755	6 970	10 392	1 854	3 539	...	Macedonians
Муслимани	22 301	3 996	3 360	14 411	534	...	Muslims
Немци	4 064	498	3 272	130	164	...	Germans
Роми	147 604	27 325	42 391	20 649	57 239	...	Roma people
Румуни	29 332	1 282	25 410	567	2 073	...	Romanians
Руси	3 247	1 301	1 173	463	310	...	Russians
Русини	14 246	245	13 928	38	35	...	Ruthenians
Словаци	52 750	2 104	50 321	164	161	...	Slovaks
Словенци	4 033	1 539	1 815	287	392	...	Slovenes
Украјинци	4 903	418	4 202	171	112	...	Ukrainians
Хрвати	57 900	7 752	47 033	1 645	1 470	...	Croats
Црногорци	38 527	9 902	22 141	3 805	2 679	...	Montenegrins
Остали	17 558	7 083	6 710	1 840	1 925	...	Other
Нису се изјаснили	160 346	38 971	81 018	15 386	24 971	...	Did not declare
Регионална припадност	30 771	1 289	28 567	626	289	...	Regional affiliation
Непознато	81 740	23 728	14 791	21 636	21 585	...	Unknown

¹⁾ Попис 2011. године није спроведен на територији АП Косово и Метохија, док је у општинама Прешево и Бујановац забележен смањен обухват јединица пописа услед бојкота Пописа од стране већине припадника албанске националне заједнице.

²⁾ Подаци се односе само на пописано становништво.

¹⁾ The 2011 Census was not conducted on the territory of the AP Kosovo and Metohija. In the municipalities of Presevo and Bujanovac recorded was undercoverage of the census units owing to the Census boycott by the majority of the Albanian ethnic community.

²⁾ The data relate to enumerated population only.

**СТАНОВНИШТВО ПРЕМА
ВЕРОИСПОВЕСТИ,
ПО ПОПИСУ 2011.¹⁾**

**POPULATION BY
RELIGIOUS AFFILIATION,
2011 CENSUS¹⁾**

	Република Србија / Republic of Serbia						Total
	укупно Total	Србија – север Srbija – sever			Србија – југ Srbija – jug		
		Београд- ски регион Beogra- dski region	Регион Војво- дине Region Vojvodine	Регион Шума- дије и Западне Србије Region Šumadije i Zapadne Srbije	Регион Јужне и Источне Србије Region Južne i Istočne Srbije	Регион Косово и Мето- хија Region Kosovo i Metohija	
Укупно	7 186 862	1 659 440	1 931 809	2 031 697	1 563 916	...	Total
Хришћанска ²⁾	6 555 931	1 500 312	1 764 443	1 819 924	1 471 252	...	Christian ²⁾
Православна	6 079 396	1 475 168	1 357 137	1 798 203	1 448 888	...	Orthodox
Католичка	356 957	13 720	336 691	3 098	3 448	...	Catholic
Протестантска	71 284	3 128	64 029	690	3 437	...	Protestant
Остале хришћанске	3 211	797	1 340	298	776	...	Other Christian
Исламска	222 828	31 914	14 206	161 115	15 593	...	Islam
Јудаистичка	578	295	254	12	17	...	Judaism
Источњачке вероисповести	1 237	541	394	134	168	...	Eastern religions
Остале вероисповести	1 776	741	616	206	213	...	Other religions
Агностици	4 010	2 425	1 045	280	260	...	Agnostics
Нису верници (атеисти)	80 053	40 657	25 906	5 833	7 657	...	Not believers (atheist)
Нису се изјаснили	220 735	54 871	106 740	19 254	39 870	...	Did not declare
Непознато	99 714	27 684	18 205	24 939	28 886	...	Unknown

¹⁾ Попис 2011. године није спроведен на територији АП Косово и Метохија, док је у општинама Прешево и Бујановац забележен смањен обухват јединица пописа услед бојкота од стране већине припадника албанске националне заједнице.

²⁾ Разлику између укупног броја лица хришћанске вероисповести и збира православне, католичке, протестантске и осталих хришћанских вероисповести чине лица која су се изјаснила само као хришћани.

¹⁾ The 2011 Census was not conducted on the territory of the AP Kosovo and Metohija. In the municipalities of Presevo and Bujanovac recorded was undercoverage of the census units owing to the Census boycott by the majority of the Albanian ethnic community.

²⁾ The difference between the total number of persons of Christian religious affiliation and the sum of the Orthodox, Catholic, Protestant and other Christian affiliations presents persons who declared themselves only as *Christian*.

**СТАНОВНИШТВО ПРЕМА
МАТЕРЊЕМ ЈЕЗИКУ,
ПО ПОПИСУ 2011.¹⁾**

**POPULATION BY
MOTHER TONGUE,
2011 CENSUS¹⁾**

	Република Србија / Republic of Serbia						
	укупно Total	Србија – север Srbija – sever		Србија – југ Srbija – jug			
		Београд- ски регион Beogra- dski region	Регион Војво- дине Region Vojvodine	Регион Шума- дије и Западне Србије Region Šumadije i Zapadne Srbije	Регион Јужне и Источне Србије Region Južne i Istočne Srbije	Регион Косово и Метохија Region Kosovo i Metohija	
Укупно	7 186 862	1 659 440	1 931 809	2 031 697	1 563 916	...	Total
Српски	6 330 919	1 574 693	1 485 791	1 843 583	1 426 852	...	Serbian
Албански ²⁾	10 040	3 832	3 844	589	1 775	...	Albanian ²⁾
Босански	138 871	541	456	137 724	150	...	Bosnian
Бугарски	13 337	584	601	235	11 917	...	Bulgarian
Буњевачки	6 835	10	6 821	2	2	...	Bunjevac dialect
Влашки	43 095	179	178	2 856	39 882	...	Vlachian
Мађарски	243 146	1 330	241 164	292	360	...	Hungarian
Македонски	12 706	4 772	3 694	1 451	2 789	...	Macedonian
Немачки	2 190	430	1 418	170	172	...	German
Ромски	100 668	18 985	27 430	11 136	43 117	...	Roma language
Румунски	29 075	1 442	24 133	1 154	2 346	...	Romanian
Руски	3 179	1 442	819	560	358	...	Russian
Русински	11 340	140	11 154	18	28	...	Ruthenian
Словачки	49 796	1 792	47 760	126	118	...	Slovak
Словеначки	2 269	1 130	630	238	271	...	Slovenian
Хрватски	19 223	3 014	14 576	855	778	...	Croatian
Црногорски	2 519	809	1 193	301	216	...	Montenegrin
Остали језици	39 463	11 774	21 056	3 392	3 241	...	Other languages
Нису се изјаснили	46 499	10 781	24 039	4 307	7 372	...	Did not declare
Непознато	81 692	21 760	15 052	22 708	22 172	...	Unknown

¹⁾ Попис 2011. године није спроведен на територији АП Косово и Метохија, док је у општинама Прешево и Бујановац забележен смањен обухват јединица пописа услед бојкота од стране већине припадника албанске националне заједнице.

²⁾ Подаци се односе само на пописано становништво.

¹⁾ The 2011 Census was not conducted on the territory of the AP Kosovo and Metohija. In the municipalities of Presevo and Bujanovac recorded was undercoverage of the census units owing to the Census boycott by the majority of the Albanian ethnic community.

²⁾ The data relate to enumerated population only.

**СТАНОВНИШТВО СТАРО 15 И
ВИШЕ ГОДИНА ПРЕМА ШКОЛСКОЈ
СПРЕМИ, ПО ПОПИСУ 2011.¹⁾**

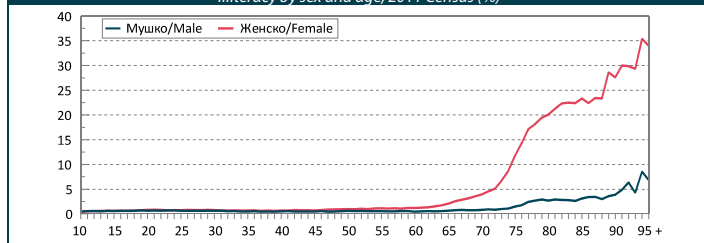
**POPULATION AGED 15 AND
OVER BY EDUCATIONAL
ATTAINMENT, 2011 CENSUS¹⁾**

	Република Србија / Republic of Serbia						Total
	Србија – север Srbija – sever		Србија – југ Srbija – jug				
	Београд- ски регион Beogra- dski region	Регион Војво- дине Region Vojvodine	Регион Шума- дије и Западне Србије Region Šumadije i Zapadne Srbije	Регион Јужне и Источне Србије Region Južne i Istočne Srbije	Регион Косово и Мето- хија Region Kosovo i Metohia		
Укупно	6 161 584	1 426 710	1 654 339	1 733 212	1 347 323	...	Total
Без школске спреме	164 884	16 751	38 475	58 835	50 823	...	Without education attainment
Непотпуно основно образовање	677 499	58 259	176 738	240 810	201 692	...	Incomplete primary education
Основно	1 279 116	198 842	359 761	406 000	314 513	...	Primary
Средње	3 015 092	749 079	842 142	818 188	605 683	...	Secondary
Више	348 335	117 137	81 030	81 728	68 440	...	Higher/ college
Високо образовање	652 234	279 642	151 844	121 276	99 472	...	University education
Непознато	24 424	7 000	4 349	6 375	6 700	...	Unknown

¹⁾ Попис 2011. године није спроведен на територији АП Косово и Метохија, док је у општинама Прешево и Бујановац забележен смањен обухват јединица пописа услед бојкота од стране већине припадника албанске националне заједнице.

¹⁾ The 2011 Census was not conducted on the territory of the AP Kosovo and Metohija. In the municipalities of Presevo and Bujanovac recorded was undercoverage of the census units owing to the Census boycott by majority of the Albanian ethnic community.

Неписмени према полу и старости, Попис 2011. (%)
Illiteracy by sex and age, 2011 Census (%)



**СТАНОВНИШТВО СТАРО
15 И ВИШЕ ГОДИНА ПРЕМА
ЗАКОНСКОМ БРАЧНОМ СТАТУСУ,
ПО ПОПИСУ 2011.¹⁾**

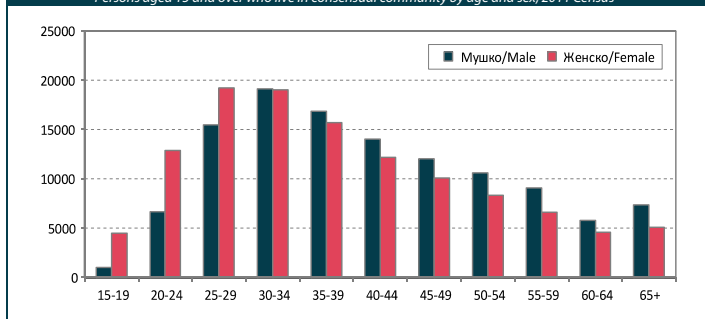
**POPULATION AGED
15 AND OVER BY
FORMAL MARITAL STATUS,
2011 CENSUS¹⁾**

	Република Србија / Republic of Serbia						укупно Total
	Србија – север Srbija – sever			Србија – југ Srbija – југ			
	Београд- ски регион Beogra- dski region	Регион Војво- дине Region Vojvodine	Регион Шумадије и Западне Србије Region Šumadije i Zapadne Srbije	Регион Јужне и Источне Србије Region Јужне i Istočne Srbije	Регион Косово и Метохија Region Kosovo i Metohija		
Укупно	6 161 584	1 426 710	1 654 339	1 733 212	1 347 323	...	Total
Неожењен/ неудата	1 719 959	439 387	484 270	451 197	345 105	...	Never married
Ожењен/ удата	3 396 240	741 316	878 210	1 004 754	771 960	...	Married
Удовац/ удовица	716 843	149 108	197 047	204 492	166 196	...	Widowed
Разведен/а	303 970	87 440	91 422	67 494	57 614	...	Divorced
Непознато	24 572	9 459	3 390	5 275	6 448	...	Unknown

¹⁾ Попис 2011. године није спроведен на територији АП Косово и Метохија, док је у општинама Прешево и Бујановац забележен смањен обухват јединица пописа услед бојкота од стране већине припадника албанске националне заједнице.

¹⁾ The 2011 Census was not conducted on the territory of the AP Kosovo and Metohija. In the municipalities of Presevo and Bujanovac recorded was undercoverage of the census units owing to the Census boycott by the majority of the Albanian ethnic community.

Лица стар 15 и више година која живе у ванбрачној заједници по старости и полу, Попис 2011.¹⁾
Persons aged 15 and over who live in consensual community by age and sex, 2011 Census¹⁾



**СТАНОВНИШТВО ПРЕМА
ЕКОНОМСКОЈ АКТИВНОСТИ,
ПО ПОПИСУ 2011.¹⁾**

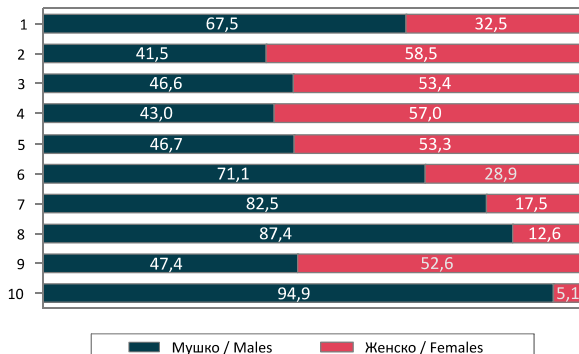
**POPULATION BY
ECONOMIC ACTIVITY,
2011 CENSUS¹⁾**

	Република Србија / Republic of Serbia						Total
	укупно Total	Србија – север Srbija – sever		Србија – југ Srbija – jug		Косово и Метохија Kosovo i Metohija	
		Београд- ски регион Beogradski region	Регион Војводине Region Vojvodine	Регион Шумадије и Западне Србије Region Šumadije i Zapadne Srbije	Регион Јужне и Источне Србије Region Južne i Istočne Srbije		
Укупно	7 186 862	1 659 440	1 931 809	2 031 697	1 563 916	...	Total
Економски активни	2 971 220	722 108	785 960	833 660	629 492	...	Economically active
Обављају занимање	2 304 628	593 021	607 334	646 710	457 563	...	Perform occupation
Незапослени	666 592	129 087	178 626	186 950	171 929	...	Un-employed
Економски неактивни	4 215 642	937 332	1 145 849	1 198 037	934 424	...	Economically inactive
Пензионери	1 628 428	392 906	426 252	437 244	372 026	...	Pensioners
Деца, ученици/студенти	1 592 294	374 689	425 035	458 586	333 984	...	Children, pupils/students
Домаћице	599 371	86 568	180 230	191 052	141 521	...	Home-makers
Остало	395 549	83 169	114 332	111 155	86 893	...	Other

¹⁾ Попис 2011. године није спроведен на територији АП Косово и Метохија, док је у општинама Прешево и Бујановац забележен смањен обухват јединица пописа услед бојкота од стране већине припадника албанске националне заједнице.

¹⁾ The 2011 Census was not conducted on the territory of the AP Kosovo and Metohija. In the municipalities of Presevo and Bujanovac recorded was undercoverage of the census units owing to the Census boycott by majority of the Albanian ethnic community.

Економски активно становништво које обавља занимање према занимању и полу, Попис 2011. (%)
Economically active population with occupation, by occupation and sex, 2011 Census (%)



1. Руководиоци, функционери и законодавци/Managers
2. Стручњаци и уметници/Professionals
3. Инжењери, стручни сарадници и техничари
Technicians and associate professionals
4. Административни службеници/Clerical support workers
5. Услужна и трговачка занимања/Service and sales workers
6. Пољопривредници, шумари, рибари и сродни
Skilled agricultural, forestry and fishery workers
7. Занатлије и сродни/Craft and related trades workers
8. Руковаоци машинама и постројењима, монтери и возачи
Plant and machine operators, and assemblers
9. Једноставна занимања/Elementary occupations
10. Војна занимања/Armed forces occupations

**ПРИРОДНО КРЕТАЊЕ
СТАНОВНИШТВА**

Република Србија

I део

**POPULATION
CHANGES**

Republic of Serbia

Part I

	Живо-рођени <i>Live births</i>	Умрли / <i>Deaths</i>		Природни прираштај <i>Natural increase</i>	Закључени бракови <i>Marriages</i>	Разведени бракови <i>Dissolved marriages</i>
		укупно <i>Total</i>	одојчад <i>Infants</i>			
1953	186 267	84 894	20 186	101 373	70 875	7 952
1961	155 783	697 49	12 917	86 034	70 201	10 609
1971	151 130	76 184	8 027	74 946	77 845	10 111
1981	151 518	87 763	5 309	63 755	69 499	9 797
1991	142 641	97 598	3 079	45 043	57 704	8 372
2002	78 101	102 785	790	-24 684	41 947	9 982
2011	65 598	102 935	414	-37 337	35 808	8 251
2013	65 554	100 300	413	-34 746	36 209	8 170
2014	66 461	101 247	381	-34 786	36 429	7 614
2015	65 657	103 678	346	-38 021	36 949	9 381

**ПРИРОДНО КРЕТАЊЕ
СТАНОВНИШТВА**

Република Србија

II део

**POPULATION
CHANGES**

Republic of Serbia

Part II

	Живо-рођени <i>Live births</i>	Умрли <i>Deaths</i>	Природни прираштај <i>Natural increase</i>	Просечна старост становништва <i>Population average age</i>			Очекивана дужина живота ¹⁾ <i>Life expectancy¹⁾</i>	
				на 1000 становника <i>per 1000 inhabitants</i>	укупно <i>Total</i>	мушко <i>Male</i>	женско <i>Female</i>	мушке деце <i>Children, male</i>
1953	26,6	12,1	14,5	29,4	28,4	29,9	58,7	60,4
1961	20,3	9,1	11,2	30,5	29,6	31,4	62,4	64,9
1971	17,9	9,0	8,9	32,4	31,5	33,3	66,2	70,0
1981	16,2	9,4	6,8	33,7	32,8	34,6	67,8	72,6
1991	14,6	10,0	4,6	34,9	33,9	36,0	68,4	74,2
2002	10,4	13,7	-3,3	40,2	39,0	41,5	69,7	75,0
2011	9,0	14,2	-5,2	41,6	40,2	42,9	71,6	76,8
2013	9,2	14,0	-4,8	42,4	41,0	43,7	72,5	77,7
2014	9,3	14,2	-4,9	42,6	41,2	43,9	72,6	77,7
2015	9,3	14,6	-5,3	42,7	41,3	44,1	72,6	77,7

¹⁾ Вероватна старост коју ће доживети живорођено дете у наведеној години.

¹⁾ Life expectancy of a live born child in the specified year.

**ОСНОВНИ КОНТИНГЕНТИ И
ИНДИКАТОРИ СТАНОВНИШТВА,
2014.**

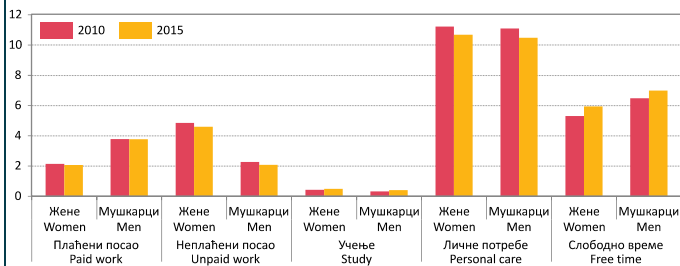
**MAIN CONTINGENTS AND
INDICATORS OF POPULATION,
2014**

	Република Србија <i>Republic of Serbia</i>			
	укупно <i>Total</i>	Србија – север <i>Srbija – sever</i>	Србија – југ <i>Srbija – jug</i>	
Укупно становништво	7 131 787	3 576 978	3 554 809	Total population
Просечна старост	42,6	42,1	43,0	Average age
Индекс старења ¹⁾	133,2	128,8	137,5	Ageing index ¹⁾
Основни контингенти становништва				Main population contingents
Радни (15–64)				Working age (15–64)
Број	4 805 961	2 438 861	2 367 100	Number
%	67,4	68,2	66,6	%
Пунолетни (18 и више)				Adults (18+)
Број	5 891 837	2 957 706	2 934 131	Number
%	82,6	82,7	82,5	%
Предшколски (0–6)				Pre-school (0–6)
Број	463 310	244 465	218 845	Number
%	6,5	6,8	6,2	%
Школообавезни (7–14)				Compulsory education (7–14)
Број	561 115	272 164	288 951	Number
%	7,9	7,6	8,1	%
Фертилни (15–49)				Fertile age (15–49)
Број	1 582 643	822 500	760 143	Number
%	22,2	23,0	21,4	%
Очекивано трајање живота живорођене деце				Life expectancy of live born child
Мушко	72,6	72,4	72,8	Male
Женско	77,7	77,8	77,6	Female

¹⁾ Однос старог (60 и више година) и младог (0–19 година) становништва.

¹⁾ Ratio between old-age (60+) and young (0–19) population.

Просечно време проведено у активностима, становништво старости 15 и више година, према полу; сви дани, Република Србија, 2010. и 2015. (у сатима)
 Average time spent on activities, population 15 years and over, by sex; all days, Republic of Serbia, 2010 and 2015 (hours)



Просечно време проведено у неплаћеним активностима, становништво старости 15 и више година, према полу; сви дани, Република Србија, 2015. (у минутима)
 Average time spent on unpaid activities, population 15 years and over, by sex; all days, Republic of Serbia, 2015 (minutes)



**БРУТО ДОМАЋИ ПРОИЗВОД
(БДП)¹⁾**

Република Србија

**GROSS DOMESTIC PRODUCT
(GDP)¹⁾**

Republic of Serbia

	2013	2014	2015	2016 ²⁾	
БДП у текућим ценама – укупно, мил. РСД	3 876 403	3 908 470	4 043 468	4 200 197	GDP, at current prices - total, RSD million
БДП у текућим ценама – по становнику, РСД	540 902	548 035	569 873	593 552	GDP – per capita, RSD
Просечан број становника средином године, хиљ.	7 167	7 132	7 095	7 076	Mid-year population, thousand
БДП – укупно, мил. USD	45 512	44 143	37 146	37 741	GDP - total, USD million
БДП по становнику, USD	6 351	6 190	5 235	5 333	GDP – per capita, USD
Просечан курс, USD	85,1731	88,5408	108,8543	111,2903	Average exchange rate, USD
БДП – укупно, мил. EUR	34 263	33 319	33 491	34 115	GDP - total, EUR million
БДП по становнику, EUR	4 781	4 672	4 720	4 821	GDP – per capita, EUR
Просечан курс, EUR	113,1369	117,3060	120,7328	123,1179	Average exchange rate, EUR
Стопа реалног раста (%)	2,6	-1,8	0,8	2,8	Real growth rate (%)
БНД у текућим ценама – укупно, мил. РСД	3 715 739	3 749 899	3 842 439	...	GNI, at current prices - total, RSD million
БНД – укупно, мил. USD	43 626	42 352	35 299	...	GNI - total, USD million
БНД – укупно, мил. EUR	32 843	31 967	31 826	...	GNI - total, EUR million

¹⁾ Републички завод за статистику од 1999. године не располаже појединим подацима за АП Косово и Метохија, тако да они нису садржани у обухвату података за Републику Србију (укупно).

²⁾ Процена - као збир четири квартала.

¹⁾ Starting from 1999 the Statistical Office of the Republic of Serbia has not at disposal and may not provide available certain data relative to AP Kosovo and Metohia and therefore these data are not included in the coverage for the Republic of Serbia (total).

²⁾ Estimate - as the sum of four quarters.

**УПОТРЕБА
БРУТО ДОМАЋЕГ ПРОИЗВОДА¹⁾
Република Србија**

**GROSS DOMESTIC
PRODUCT USE¹⁾
Republic of Serbia**

	2013	2014	2015	2016 ²⁾	
	мил. РСД / RSD mill.				
Бруто домаћи производ	3 876 403	3 908 470	4 043 468	4 200 197	Gross domestic product
Издаци за финалну потрошњу	3 607 346	3 648 675	3 675 539	3 749 365	Final consumption expenditure
Издаци за личну потрошњу – укупно	3 359 326	3 396 340	3 432 606	...	Individual consumption expenditure – total
Издаци за личну потрошњу – сектор домаћинства	2 885 535	2 922 262	2 982 449	3 030 239	Individual consumption expenditure – household sector
Издаци за личну потрошњу – сектор НПД ³⁾	33 244	33 556	37 220	37 761	Individual consumption expenditure – NPISHs ³⁾ sector
Издаци за личну потрошњу – сектор државе	440 547	440 522	412 937	681 366 ⁴⁾	Individual consumption expenditure – general government sector
Издаци за колективну потрошњу	248 020	252 335	242 933	...	Collective consumption expenditure
Бруто инвестиције у основне фондове	668 358	665 002	715 463	748 465	Gross fixed capital formation
Промене у залихама	15 817	31 743	46 809	10 276 ⁵⁾	Changes in inventories
Статистичка разлика	-	-	-	-	Statistical discrepancy
Нето стицање драгоцености	4	4	4	...	Acquisitions less disposals of valuables
Извоз робе и услуга	1 597 092	1 695 334	1 887 235	2 138 519	Exports of goods and services
Увоз робе и услуга	2 012 214	2 119 288	2 281 582	2 446 429	Imports of goods and services

¹⁾ Републички завод за статистику од 1999. године не располаже појединим подацима за АП Косово и Метохија, тако да они нису садржани у обухвату података за Републику Србију (укупно).

²⁾ Процена - као збир четири квартала.

³⁾ Непрофитне институције које пружају услуге домаћинствима.

⁴⁾ Укључена и колективна потрошња.

⁵⁾ Укључене и промене у драгоценостима.

¹⁾ Starting from 1999 the Statistical Office of the Republic of Serbia has not at disposal and may not provide available certain data relative to AP Kosovo and Metohia and therefore these data are not included in the coverage for the Republic of Serbia (total).

²⁾ Estimate - as the sum of four quarters.

³⁾ Non-profit institutions serving households.

⁴⁾ Collective consumption expenditure included.

⁵⁾ Acquisitions less disposals of valuables included.

**УПОТРЕБА БРУТО ДОМАЋЕГ
ПРОИЗВОДА¹⁾**

(наставак)

Република Србија

**GROSS DOMESTIC PRODUCT
USE¹⁾**

(continued)

Republic of Serbia

	2013	2014	2015	2016 ²⁾	
	Структура, % / Share, %				
Бруто домаћи производ	100,0	100,0	100,0	100,0	Gross domestic product
Издаци за финалну потрошњу	93,1	93,4	90,9	89,3	Final consumption expenditure
Издаци за личну потрошњу – укупно	86,7	86,9	84,9	...	Individual consumption expenditure - total
Издаци за личну потрошњу – сектор домаћинства	74,4	74,8	73,8	72,1	Individual consumption expenditure - household sector
Издаци за личну потрошњу – сектор НПИД ³⁾	0,9	0,9	0,9	0,9	Individual consumption expenditure – NPISHs ³⁾ sector
Издаци за личну потрошњу – сектор државе	11,4	11,3	10,2	16,2 ⁴⁾	Individual consumption expenditure - general government sector
Издаци за колективну потрошњу	6,4	6,5	6,0	...	Collective consumption expenditure
Бруто инвестиције у основне фондове	17,2	16,7	17,7	17,8	Gross fixed capital formation
Промене у залихама	0,4	0,8	1,2	0,2 ⁵⁾	Changes in inventories
Статистичка разлика	-	-	-	-	Statistical discrepancy
Нето стицање драгоцености	0,0	0,0	0,0	...	Acquisitions less disposals of valuables
Извоз робе и услуга	41,2	43,4	46,7	50,9	Exports of goods and services
Увоз робе и услуга	51,9	54,2	56,4	58,2	Imports of goods and services

¹⁾ Републички завод за статистику од 1999. године не располаже појединим подацима за АП Косово и Метохија, тако да они нису садржани у обухвату података за Републику Србију (укупно).

²⁾ Процена - као збир четири квартала.

³⁾ Непрофитне институције које пружају услуге домаћинствима.

⁴⁾ Укључена и колективна потрошња.

⁵⁾ Укључене и промене у драгоценостима.

¹⁾ Starting from 1999 the Statistical Office of the Republic of Serbia has not at disposal and may not provide available certain data relative to AP Kosovo and Metohia and therefore these data are not included in the coverage for the Republic of Serbia (total).

²⁾ Estimate - as the sum of four quarters.

³⁾ Non-profit institutions serving households.

⁴⁾ Collective consumption expenditure included.

⁵⁾ Acquisitions less disposals of valuables include.

ЗАПОСЛЕНОСТ И ЗАРАДЕ EMPLOYMENT AND SALARIES AND WAGES

СТАНОВНИШТВО ПРЕМА АКТИВНОСТИ¹⁾, 2015.

POPULATION BY ACTIVITY¹⁾, 2015

	Република Србија / Republic of Serbia						
	укупно <i>total</i>	Србија – север <i>Srbija – sever</i>		Србија – југ <i>Srbija – jug</i>			
		Београд- ски регион <i>Beo- gradski region</i>	Регион Војво- дине <i>Region Vojvodi- ne</i>	Регион Шума- дије и Западне Србије <i>Region Šumadi- je i Zapadne Srbije</i>	Регион Јужне и Источне Србије <i>Region Južne i Istočne Srbije</i>	Регион Косово и Мето- хија <i>Region Kosovo i Metohija</i>	
У хиљадама / Thousand							
Становништво старо 15 и више година	6059,9	1433,1	1624,3	1693,6	1309,0	...	Population aged 15+
Активни	3126,1	752,9	818,5	904,2	650,5	...	Active
Запослени	2574,2	611,4	682,3	752,0	528,5	...	Employed persons
Формално запослени	2050,2	556,1	561,4	543,8	389,0	...	Formal employment
Неформално запослени	523,9	55,3	120,9	208,2	139,5	...	Informal employment
Незапослени	551,9	141,5	136,2	152,2	122,0	...	Unemployed persons
Неактивни	2933,9	680,2	805,8	789,4	658,5	...	Inactive
Стопе за лица старости 15 и више година (%) / Rates for population aged 15+ (%)							
Стопа активности	51,6	52,5	50,4	53,4	49,7	...	Rate of activity
Стопа запослености	42,5	42,7	42,0	44,4	40,4	...	Rate of employment
Стопа не- запослености	17,7	18,8	16,6	16,8	18,8	...	Rate of unem- ployment
Стопа неактивности	48,4	47,5	49,6	46,6	50,3	...	Rate of inactivity
Младо становништво (15-24) (%) / Young population (15-24) (%)							
Стопа активности	29,2	25,3	30,7	30,2	30,0	...	Rate of activity
Стопа запослености	16,6	14,5	18,7	16,1	16,7	...	Rate of employment
Стопа не- запослености	43,2	42,8	39,0	46,5	44,3	...	Rate of unem- ployment
Стопа неактивности	70,8	74,7	69,3	69,8	70,0	...	Rate of inactivity

¹⁾Извор: Анкета о радној снази.

¹⁾Source: Labor Force Survey.

**РЕГИСТРОВАНА ЗАПОСЛЕНОСТ¹⁾,
2011–2015.**
Република Србија
Годишњи просек

**REGISTERED EMPLOYMENT¹⁾,
2011–2015.**
Republic of Serbia
Annual average

	2011	2012	2013	2014	2015*	
Запослени, укупно (запослени у правним лицима, лица која само- стално обављају делатност, преду- зетници и запо- слени код њих)	1 866 170	1 865 614	1 864 783	1 845 494	1 896 295	Employed persons, total (Employees at legal entities, persons individually running business, unincorpo- rated enterprises and their employees)
A Пољопривреда, шумарство и рибарство	42 142	40 629	40 599	38 960	36 708	A Agriculture, forestry and fishing
B Рударство	24 270	24 908	24 897	24 479	22 388	B Mining and quarrying
C Прерађивачка индустрија	393 377	382 075	378 419	369 003	380 336	C Manufacturing
D Снабдевање електричном енергијом, гасом и паром	31 551	32 057	32 047	31 498	31 363	D Electricity, gas, steam and air conditioning supply
E Снабдевање водом и управ- љање отпадним водама	38 930	39 801	41 928	41 948	38 107	E Water supply, sewerage, waste management and remediation activities
F Грађевинарство	103 655	97 846	92 883	88 652	88 131	F Construction
G Трговина на велико и мало и поправка моторних возила	303 150	302 774	296 296	295 293	315 003	G Wholesale and retail trade and repair of motor vehicles and motorcycles
H Саобраћај и складиштење	117 736	116 486	117 252	117 756	117 084	H Transportation and storage
I Услуге смештаја и исхране	54 008	54 701	55 308	54 772	65 363	I Accommodation and food service activities

¹⁾Извор: 2015. г. – Истраживање о регистрованој запослености, засновано на комбиновању података Централног регистра обавезног социјалног осигурања (ЦРОСО) и Статистичког пословног регистра (СПР).
2011–2014. г. – Ревидирани подаци полугодишњих истраживања о запосленима и зарадама запослених (РАД-1/П и АРАД-1/П).

* Коначни подаци.

¹⁾Source: 2015 – Registered employment survey, based on combining data of the Central register of social contribution payers (CRSCP) and the Statistical business register (SBR).
2011–2014 – Revised data of biannual surveys on employment and salaries and wages (RAD-1/P and ARAD/1/P).

* Final results.

**РЕГИСТРОВАНА ЗАПОСЛЕНОСТ¹⁾,
2011–2015.** (наставка)

Република Србија

Годишњи просек

**REGISTERED EMPLOYMENT¹⁾,
2011–2015** (continued)

Republic of Serbia

Annual average

	2011	2012	2013	2014	2015*		
J	Информисање и комуникације	46 318	49 946	50 691	51 628	53 878	J Information and communication
K	Финансијске делатности и делатност осигурања	46 200	46 668	44 481	42 062	45 806	K Financial and insurance activities
L	Пословање некретнинама	4 416	4 337	4 388	4 871	5 055	L Real estate activities
M	Стручне, научне, иновационе и техничке делатности	86 155	88 832	91 183	89 117	90 007	M Professional, scientific and technical activities
N	Административне и помоћне услужне делатности	47 359	51 430	58 993	62 704	76 890	N Administrative and support service activities
O	Државна управа и обавезно социјално осигурање	152 847	157 663	161 132	159 491	161 148	O Public administration and defence; compulsory social security
P	Образовање	140 281	141 163	142 996	143 725	132 984	P Education
Q	Здравствена и социјална заштита	169 380	169 415	168 934	167 546	166 447	Q Human health and social work activities
R	Уметност, забава и рекреација	26 841	27 206	27 722	27 171	31 889	R Arts, entertainment and recreation
S	Остале услужне делатности	37 554	37 677	34 634	34 818	37 677	S Other service activities
Регистровани индивидуални пољопривредници		93 320	Registered individual farmers

¹⁾Извор: 2015. г. – *Истраживање о регистрованој запослености*, засновано на комбиновању података Централног регистра обавезног социјалног осигурања (ЦРОСО) и Статистичког пословног регистра (СПР).
2011–2014. г. – Ревидирани подаци полугодишњих истраживања о запосленима и зарадама запослених (РАД-1/П и АРАД-1/П).

* Коначни подаци.

¹⁾Source: 2015 – *Registered employment survey*, based on combining data of the Central register of social contribution payers (CRSCP) and the Statistical business register (SBR).
2011-2014 – Revised data of biannual surveys on employment and salaries and wages (RAD-1/P and ARAD-1/P).

* Final results.

**КОРИСНИЦИ ПЕНЗИЈА,
2012–2016.**

Стање 31. децембра

**PENSION BENEFICIARIES,
2012–2016**

As of 31 December

	2012	2013	2014	2015	2016	
Корисници пензије на основу пензијског и инвалидског осигурања, укупно све категорије осигураника	1 703 140	1 722 649	1 739 162	1 735 942	1 728 138	Pension and disability insurance beneficiaries, all categories
Старосне пензије	990 565	1 021 216	1 053 258	1 064 380	1 070 104	Old-age pension
Инвалидске пензије	342 741	334 040	323 210	312 357	303 077	Disability pension
Породичне пензије	369 834	367 393	362 694	359 205	354 957	Survivors' pension
Корисници пензије на основу пензијског и инвалидског осигурања запослених, укупно	1 420 892	1 438 016	1 454 332	1 453 469	1 449 278	Beneficiaries pursuant to pension and disability insurance of employed, total
Старосне пензије	780 953	809 421	840 785	853 834	862 468	Old-age
Инвалидске пензије	311 314	302 276	291 335	280 497	271 344	Disability
Породичне пензије	328 625	326 319	322 212	319 138	315 466	Survivors' pension
Корисници пензије на основу пензијског и инвалидског осигурања пољопривредника, укупно	215 530	212 597	207 783*	200 923	193 645	Beneficiaries pursuant to pension and disability insurance of agricultural workers, total
Старосне пензије	176 263	173 689	169 606	163 596	157 284	Old-age
Инвалидске пензије	13 960	14 071	14 147	14 033	13 878	Disability
Породичне пензије	25 307	24 837	24 030	23 294	22 483	Survivors' pension
Корисници пензије на основу пензијског и инвалидског осигурања самосталних делатности, укупно	66 718	72 036	77 047	81 550	85 215	Beneficiaries pursuant to pension and disability insurance of individual entrepreneurs, total
Старосне пензије	33 349	38 106	42 867	46 950	50 352	Old-age
Инвалидске пензије	17 467	17 693	17 728	17 827	17 855	Disability
Породичне пензије	15 902	16 237	16 452	16 773	17 008	Survivors' pension

Извор: Републички фонд за ПИО.

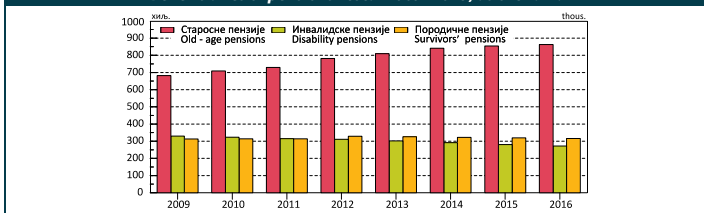
* Исправљен податак

Source: Republic Fund for PDI.

* Corrected data.

Корисници пензија – укупно, 2009–2015, стање 31.12.

Beneficiaries of pensions - total 2009–2015, as of 31.12.



**ПРОСЕЧНЕ ПЕНЗИЈЕ,
2012–2016.**
Република Србија
РСД

**AVERAGE PENSIONS,
2012–2016**
Republic of Serbia
RSD

	2012	2013	2014	2015	2016	
Корисници пензије на основу пензијског и инвалидског осигурања, укупно све категорије осигураника	23 563	24 157	23 145	23 466	23 799	Pension and disability insurance beneficiaries, all categories
Старосне пензије	25 722	26 296	24 892	25 194	25 504	Old-age pension
Инвалидске пензије	22 806	23 276	22 455	22 680	22 971	Disability pension
Породичне пензије	18 482	19 012	18 687	19 029	19 365	Survivors' pension
Корисници права на основу пензијског и инвалидског осигурања запослених, укупно	25 033	25 976	26 055	24 969	25 234	Beneficiaries pursuant to pension and disability insurance of employed, total
Старосне пензије	28 585	29 452	29 293	27 662	27 827	Old-age
Инвалидске пензије	22 786	23 624	23 709	22 970	23 234	Disability
Породичне пензије	18 920	19 739	19 957	19 623	19 966	Survivors' pension
Корисници права на основу пензијског и инвалидског осигурања пољопривредника, укупно	9 678	10 112	10 281	10 340	10 491	Beneficiaries pursuant to pension and disability insurance of agricultural workers, total
Старосне пензије	9 990	10 440	10 617	10 679	10 835	Old-age
Инвалидске пензије	10 435	10 887	11 040	11 079	11 241	Disability
Породичне пензије	7 084	7 381	7 485	7 514	7 623	Survivors' pension
Корисници права на основу пензијског и инвалидског осигурања самосталних делатности, укупно	23 917	24 764	24 767	23 723	23 784	Beneficiaries pursuant to pension and disability insurance of individual entrepreneurs, total
Старосне пензије	27 468	28 146	27 795	26 179	26 059	Old-age
Инвалидске пензије	23 453	24 112	24 025	23 093	23 149	Disability
Породичне пензије	17 264	17 921	18 058	17 708	17 884	Survivors' pension

Извор: Републички фонд за ПИО.

Source: Republic Fund for PDI.

**НЕЗАПОСЛЕНА ЛИЦА ПРЕМА
СТЕПЕНУ СТРУЧНОГ
ОБРАЗОВАЊА¹⁾, 2015. И 2016.
Стање 31. децембра**

**UNEMPLOYED PERSONS BY
EDUCATIONAL ATTAINMENT¹⁾,
2015 AND 2016
As of 31 December**

	2015	2016	
Укупно	724096	700947	Total
Високо, више и средње стручно образовање	317193	310519	University, vocational higher, and secondary vocational education
Висококвалификовани и квалификовани	179584	167843	Highly skilled and skilled
Приучени полуквалификовани и ниже стручно образовање	26499	24741	Semi-skilled and lower professional education
Неквалификовани	200820	197844	Unskilled
Жене	371973	360877	Women
Високо, више и средње стручно образовање	187185	183374	University, vocational higher and secondary professional education
Висококвалификовани и квалификовани	70065	65606	Highly skilled and skilled
Приучени (полуквалификовани) и ниже стручно образовање	13417	12392	Semi-skilled and lower professional education
Неквалификовани	101306	99505	Unskilled

Извор: Национална служба за запошљавање.

¹⁾ Сходно члану 2 Закона о запошљавању и осигурању за случај незапослености („Службени гласник РС”, број 36/09).

Source: National Employment Service.

¹⁾ Pursuant to Article 2 of the Law on employment and insurance in case of unemployment, (Official gazette of RS, no 36/09).

**ПРОСЕЧНЕ ЗАРАДЕ
ЗАПОСЛЕНИХ КОД ПРАВНИХ
ЛИЦА ПРЕМА ПОЛУ¹⁾
РСД**

**AVERAGE SALARIES AND
WAGES OF EMPLOYED WITH
LEGAL ENTITIES BY SEX¹⁾
RSD**

	Укупно Total	Жене Females	Мушкарци Males	Укупно Total	Жене Females	Мушкарци Males	
	Септембар 2015 September 2015			Септембар 2016 September 2016			
РЕПУБЛИКА СРБИЈА	63974	58063	69725	67871	61203	74447	REPUBLIC OF SERBIA
СРБИЈА – СЕВЕР	70366	63158	77650	74652	66556	82982	SRBIJA – SEVER
Београдски регион	79108	70536	87954	84431	74768	94541	Beogradski region
Регион Војводине	59904	54126	65599	63260	56819	69760	Region Vojvodine
СРБИЈА – ЈУГ	54721	50329	58765	58154	53117	62826	SRBIJA – JUG
Регион Шумадије и Западне Србије	54049	50961	56953	57484	53609	61164	Region Šumadije i Zapadne Srbije
Регион Јужне и Источне Србије	55500	49579	60822	58929	52533	64705	Region Južne i Istočne Srbije
Регион Косово и Метохија	Region Kosovo i Metohija

¹⁾ Извор: Полугодишње истраживање РАД-1/П.

¹⁾ Source: Semiannual survey RAD-1/P.

**ПРОСЕЧНЕ ЗАРАДЕ
ЗАПОСЛЕНИХ КОД
ПРАВНИХ ЛИЦА ПРЕМА
СТЕПЕНУ СТРУЧНЕ СПРЕМЕ¹⁾**
РСД

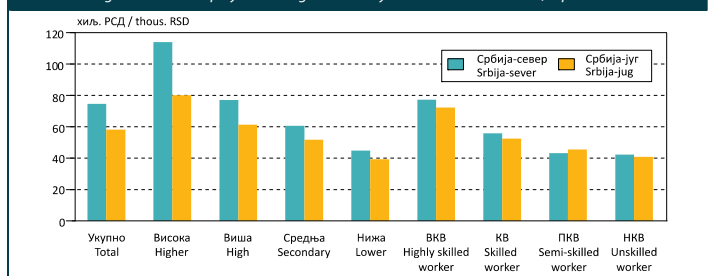
**AVERAGE SALARIES
OF EMPLOYED WITH
LEGAL ENTITIES BY
EDUCATIONAL ATTAINMENT ¹⁾**
RSD

	Република Србија / Republic of Serbia						
	укупно <i>total</i>	Србија-север <i>Srbija – sever</i>	Србија-југ <i>Srbija – jug</i>	укупно <i>total</i>	Србија-север <i>Srbija – sever</i>	Србија-југ <i>Srbija – jug</i>	
	Септембар 2015 <i>September 2015</i>			Септембар 2016 <i>September 2016</i>			
Укупно	63974	70366	54721	67871	74652	58154	Total
Висока стручна спрема	94944	106145	75719	101467	113976	80100	University education
Виша стручна спрема	65781	71750	57011	70548	76888	61243	Higher education
Средња стручна спрема	54883	58397	49393	57063	60587	51585	Secondary technical education
Нижа стручна спрема	39816	41533	37347	42550	44695	39187	Lower professional education
Високо квалификовани	71273	73683	67562	75200	77121	72154	Highly skilled worker
Квалификовани	50855	53029	48428	54049	55621	52350	Skilled worker
Полу квалификовани	40774	41763	39914	44439	43156	45388	Semi – skilled worker
Неквалификовани	40169	41929	38250	41430	42052	40808	Unskilled worker

¹⁾Извор: Полугодишње истраживање РАД-1/П.

¹⁾ Source: Semiannual survey RAD-1/P.

Просечне зараде запослених код правних лица према степену стручне спреме, септембар 2016.
Average salaries of employed with legal entities by educational attainment, september 2016



**ЛАНЧАНИ ИНДЕКСИ
НОМИНАЛНИХ И РЕАЛНИХ
ПРОСЕЧНИХ НЕТО ЗАРАДА
У РЕПУБЛИЦИ СРБИЈИ,
2010–2016.**

**CHAIN INDICES
OF NOMINAL AND REAL
NET AVERAGE SALARIES
AND WAGES,
2010–2016**

Претходна година = 100

Previous year = 100

	Ланчани индекси номиналних просечних нето зарада <i>Chain indices of nominal net average salaries and wages</i>	Ланчани индекси реалних просечних нето зарада ¹⁾ <i>Chain indices of real net average salaries and wages¹⁾</i>	
2010	107,6	100,7	2010
2011	111,2	100,2	2011
2012	109,0	101,1	2012
2013	106,2	98,5	2013
2014	101,4	98,5	2014
2015	99,8	97,9	2015
2016	103,7	102,5	2016

¹⁾ Индекси реалних просечних нето зарада представљају однос између индекса номиналних просечних нето зарада и индекса потрошачких цена.

¹⁾ Indices of real net average salaries and wages represent the ratio of nominal net average S&W index and consumer price index.

Извор: Месечно истраживање РАД-1.

Source: Monthly survey RAD-1.

**ПРОСЕЧНЕ ЗАРАДЕ И ИНДЕКСИ
НОМИНАЛНИХ И РЕАЛНИХ
ПРОСЕЧНИХ ЗАРАДА ПО
ОБЛАСТИМА ДЕЛАТНОСТИ,
2015. И 2016.
РСД**

**AVERAGE SALARIES
AND WAGES, INDICES OF
NOMINAL AND REAL AVERAGE
S&W BY ACTIVITIES,
2015 AND 2016
RSD**

	Просечне зараде (брото) <i>Average gross s&w</i>		Ланчани индекси просечних бруто зарада (претходна година = 100) <i>Indices of average gross s&w (previous year = 100)</i>				
	2015	2016	номинални <i>Nominal</i>		реални / <i>Real</i>		
			2015	2016	2015	2016	
Укупно	61 145	63 474	99,5	103,8	97,6	102,6	Total
Пољопривреда, шумарство и рибарство	52 435	54 238	101,8	103,4	99,9	102,2	Agriculture, forestry and fishing
Рударство	99 521	101 952	101,7	102,4	99,8	101,2	Mining and quarrying
Прерађивачка индустрија	56 471	59 957	106,4	106,2	104,4	104,9	Manufacturing
Снабдевање електричном енергијом, гасом и паром	104 979	106 992	98,3	101,9	96,5	100,7	Electricity, gas, steam and air conditioning supply
Снабдевање водом и управљање отпадним водама	54 722	56 571	98,9	103,4	97,1	102,2	Water supply, sewerage, waste management and remediation activities
Грађевинарство	57 023	57 282	110,1	100,5	108,0	99,3	Construction
Трговина на велико и мало и поправка моторних возила	46 969	49 154	102,6	104,7	100,7	103,5	Wholesale and retail trade and repair of motor vehicles and motorcycles
Саобраћај и складиштење	63 683	65 330	100,6	102,6	98,7	101,4	Transportation and storage
Услуге смештаја и исхране	36 449	38 140	108,4	104,6	106,4	103,4	Accommodation and food service activities

Извор: Месечно истраживање РАД-1.

Source: Monthly survey RAD-1.

**ПРОСЕЧНЕ ЗАРАДЕ И ИНДЕКСИ
НОМИНАЛНИХ И РЕАЛНИХ
ПРОСЕЧНИХ ЗАРАДА ПО
ОБЛАСТИМА ДЕЛАТНОСТИ,
2015. И 2016.**

(наставак)

РСД

**AVERAGE SALARIES
AND WAGES, INDICES
OF NOMINAL AND REAL
AVERAGE S&W BY ACTIVITIES,
2015 AND 2016**

(continued)

RSD

	Просечне зараде (брuto) <i>Gross average s&w</i>		Ланчани индекси просечних бруто зарада (претходна година = 100) <i>Chain indices of gross average s&w (previous year = 100)</i>				
	2015	2016	номинални <i>Nominal</i>		реални / <i>Real</i>		
			2015	2016	2015	2016	
Информисање и комуникације	110 039	117 432	105,3	106,7	103,3	105,4	Information and communication
Финансијске делатности и делатност осигурања	107 340	114 545	101,8	106,7	99,9	105,4	Financial and insurance activities
Пословање некретнинама	68 079	71 553	102,6	105,1	100,7	103,9	Real estate activities
Стручне, научне, информационе и техничке делатности	92 551	99 284	104,7	107,3	102,7	106,0	Professional, scientific and technical activities
Административ не и помоћне услугне делатности	47 538	49 361	102,8	103,8	100,9	102,6	Administrative and support service activities
Државна управа и обавезно социјално осигурање	67 151	67 598	89,8	100,7	88,1	99,5	Public administration and defence; compulsory social security
Образовање	55 860	56 718	93,2	101,5	91,5	100,3	Education
Здравствена и социјална заштита	56 307	57 583	93,3	102,3	91,6	101,1	Human health and social work activities
Уметност; забава и рекреација	52 231	51 310	92,9	98,2	91,2	97,0	Arts, entertainment and recreation
Остале услужне делатности	45 899	47 197	101,5	102,8	99,6	101,6	Other service activities

Извор: Месечно истраживање РАД-1.

Source: Monthly survey RAD-1.

ПОТРОШЊА СТАНОВНИШТВА
INDIVIDUAL CONSUMPTION

СТРУКТУРА ПРИХОДА
У НОВЦУ И У НАТУРИ
И ЛИЧНЕ ПОТРОШЊЕ
У РЕПУБЛИЦИ СРБИЈИ
ПО ГОДИНАМА

Сва домаћинства (%)

STRUCTURE OF INCOME
IN MONEY AND IN KIND
AND INDIVIDUAL CONSUMPTION
IN THE REPUBLIC OF SERBIA,
ANNUALLY

All households (%)

	2012	2013	2014	2015	
	Месечни просек / Monthly average				
Број анкетираних домаћинства	4 546	4517	6071 ¹⁾	6531	Number of households surveyed
Оцењени број домаћинства	2536 714	2465 799	2 466316	2 466316	Number of households assessed
Просечан број чланова	2,88	2,88	2,86	2,81	Members, average number
Приходи у новцу и у природи – укупно	100,0	100,0	100,0	100,0	Income in money and in kind – total
Приходи домаћинства у новцу	94,3	95,4	95,7	95,5	Household income in money
Приходи из редовног радног односа	41,3	43,8	45,8	47,9	Regular salaries and wages
Приходи ван редовног радног односа	2,8	3,2	2,7	3,0	Other income
Пензије (старосне, породичне, инвалидске и остале)	35,8	32,6	31,8	31,0	Pensions (old-age, family, disablement and other)
Остала примања од социјалног осигурања	2,2	2,5	3,7	3,3	Other social insurance receipts
Приходи од пољопривреде, лова и риболова	3,4	5,0	5,4	5,0	Income from agriculture, hunting and fishing
Приходи из иностранства	1,6	1,6	1,3	1,0	External receipts
Приходи од имовине	0,4	0,4	0,6	0,6	Real estate related income
Поклони и добици	1,0	1,2	0,9	0,9	Donations and awards
Потрошачки и инвестициони кредити ²⁾	1,2	1,3	-	-	Customer and investment credits ²⁾
Остала примања	4,6	3,8	3,5	2,8	Other receipts
Приходи домаћинства у природи	5,7	4,6	4,3	4,5	Household receipts in kind
Приходи у природи на име зарада	0,1	0,1	0,0	0,1	Earned receipts in kind
Натурална потрошња	5,6	4,5	4,3	4,4	Natural consumption

¹⁾ Од 2014. године повећан је узорак са 4800 на 8856 домаћинства.

²⁾ Од 2014. године не прикупљају се подаци о висини потрошачких и инвестиционих кредита које је домаћинство реализовало у претходних дванаест месеци.

¹⁾ Starting from 2014 the sample was increased from 4800 to 8856 households.

²⁾ Starting from 2014 collected are the data on consumer and investment property loans that households were granted in the previous 12 months.

**СТРУКТУРА ПРИХОДА
У НОВЦУ И У НАТУРИ
И ЛИЧНЕ ПОТРОШЊЕ
У РЕПУБЛИЦИ СРБИЈИ
ПО ГОДИНАМА**

(наставак)

Сва домаћинства (%)

**STRUCTURE OF INCOME
IN MONEY AND IN KIND
AND INDIVIDUAL CONSUMPTION
IN THE REPUBLIC OF SERBIA,
ANNUALLY**

(continued)

All households (%)

	2012 ¹	2013 ¹	2014 ¹	2015	
Лична потрошња – укупно	100,0	100,0	100,0	100,0	Individual consumption – total
Храна и безалкохолна пића	37,6	39,0	35,7	35,6	Food and non-alcoholic beverages
Алкохолна пића и дуван	4,1	4,2	4,3	4,6	Alcoholic beverages and tobacco
Одећа и обућа	5,2	5,2	5,4	5,0	Clothing and footwear
Становање, вода, ел. енергија, гас и остала горива	17,4	16,9	17,1	16,6	Housing, water, electricity, gas and other fuels
Опрема за стан и текуће одржавање	4,8	4,6	4,8	4,5	Furnishings, household, equipment and routine household maintenance
Здравље	4,8	4,3	4,2	4,1	Health
Транспорт	8,8	8,2	9,5	9,5	Transport
Комуникације	4,5	4,6	4,9	5,3	Communication
Рекреација и култура	4,2	4,7	4,9	5,2	Recreation and culture
Образовање	1,0	1,0	1,0	1,2	Education
Ресторани и хотели	2,2	2,3	2,4	2,7	Restaurants and hotels
Остали лични предмети и остале услуге	5,4	5,0	5,8	5,7	Miscellaneous goods and services

¹⁾ Ревидирани подаци.

¹⁾ Revised data.

ЦЕНЕ PRICES

ИНДЕКСИ ЦЕНА

Република Србија

претходна година = 100

PRICE INDICES

Republic of Serbia

Previous year = 100

	Потрошачке цене <i>Consumer prices Indices (COICOP)</i>	Цене произвођача индустријских производа <i>Producer prices of industrial products</i>	Цене произвођача пољопривреде и рибарства <i>Producer prices of agricultural and fishing products</i>	Цене угоститељских услуга <i>Prices of catering services</i>
1999	-	143,2	143,1	141,9
2000	-	202,6	255,3	205,9
2001	-	187,7	171,2	182,4
2002	-	108,8	101,1	121,7
2003	-	104,6	100,5	110,5
2004	-	109,1	110,0	106,7
2005	-	114,2	115,6	119,2
2006	-	113,3	109,2	121,7
2007	106,5	105,9	116,7	106,6
2008	111,7	112,4	126,3	109,4
2009	108,4	105,6	95,6	110,9
2010	106,5	112,7	114,9	105,1
2011	111,0	114,2	118,1	104,2
2012	107,8	105,6	125,8	106,1
2013	107,8	103,6	98,7	105,9
2014	102,9	100,7	97,3	100,8
2015	101,9	100,2	99,2	101,5
2016	101,2	99,6	99,1	99,8

ИНДЕКСИ ПОТРОШАЧКИХ ЦЕНА

Република Србија

∅ 2006 = 100

CONSUMER PRICE INDICES (COICOP)

Republic of Serbia

∅ 2006 = 100

	Јан. Jan.	Фебр. Feb.	Март March	Април April	Мај May	Јун June	Јул July	Авг. Aug.	Септ. Sept.	Окт. Oct.	Нов. Nov.	Дец. Dec.
2007	102,2	101,9	102,5	103,2	105,1	105,5	105,3	107,9	109,5	110,1	111,7	113,0
2008	114,0	114,6	116,4	118,2	120,3	121,2	119,8	120,3	121,4	123,7	123,9	122,7
2009	125,4	126,9	127,4	128,6	131,3	131,3	130,0	129,9	130,3	130,1	131,1	130,8
2010	131,4	131,8	133,4	134,1	136,1	136,7	136,6	138,5	140,3	141,7	143,7	144,2
2011	146,2	148,3	152,2	153,8	154,4	154,0	153,2	153,1	153,3	154,0	155,3	154,3
2012	154,4	155,7	157,4	158,3	160,5	162,4	162,6	165,3	169,1	173,8	173,8	173,1
2013	174,1	175,1	175,1	176,5	176,5	178,2	176,6	177,3	177,3	177,6	176,5	176,9
2014	179,5	179,7	179,1	180,1	180,2	180,4	180,2	179,9	181,1	180,8	180,8	180,0
2015	179,6	181,1	182,4	183,4	182,9	183,8	182,1	183,7	183,7	183,3	183,1	182,8
2016	183,8	183,7	183,5	184,2	184,3	184,5	184,3	185,9	184,8	186,1	185,9	185,6

**ЛАНЧАНИ ИНДЕКСИ
ПОЉОПРИВРЕДНЕ
ПРОИЗВОДЊЕ, 2013–2015.**

Претходна година = 100

I део

**CHAIN INDICES
OF AGRICULTURAL
PRODUCTION, 2013–2015**

Previous year = 100

Part I

	Пољопривреда, укупно ¹⁾ <i>Agriculture, total¹⁾</i>	Биљна производња / <i>Crop production</i>			
		свега <i>All</i>	ратарство <i>Crop farming</i>	воћарство <i>Fruit growing</i>	виноградство <i>Viticulture</i>
2013	121,8	138,4	137,7	143,0	134,0
2014	102,4	105,7	111,9	79,5	61,3
2015	91,6	86,6	83,4	102,3	139,3

**ЛАНЧАНИ ИНДЕКСИ
ПОЉОПРИВРЕДНЕ
ПРОИЗВОДЊЕ, 2013–2015.**

Претходна година = 100

II део

**CHAIN INDICES OF
AGRICULTURAL PRODUCTION,
2013–2015**

Previous year = 100

Part II

	Сточарство / <i>Livestock breeding</i>				
	свега <i>All</i>	говедарство ²⁾ <i>Cattle breeding²⁾</i>	свињарство <i>Pig breeding</i>	овчарство ³⁾ <i>Sheep breeding³⁾</i>	живинарство ⁴⁾ <i>Poultry breeding⁴⁾</i>
2013	102,1	99,4	103,7	114,3	99,9
2014	101,4	99,9	104,8	104,2	100,5
2015	103,5	100,5	103,8	102,8	102,6

¹⁾ Индекси су израчунати на основу индексне листе у коју је укључено 56 економски важних пољопривредних производа за које статистика утврђује производњу. За пондерационе коефицијенте узети су помични трогодишњи процени цена произвођача Републике Србије. Индекс укупне пољопривредне производње израчунат је на бази финалне нето производње.

²⁾ Прираст говеда и производња крављег млека.

³⁾ Прираст оваца, производња вуне и овчијег млека.

⁴⁾ Прираст живине и производња јаја.

¹⁾ Indices computed on the basis of the index list that includes 56 major agricultural products, the production which is statistically established. Three-year fluctuating average values of producer prices on the level of Republic of Serbia were taken as weighting coefficients. Total agricultural production index was computed on the basis of final net production.

²⁾ Increase of cattle and cow's milk production.

³⁾ Increase of sheep, wool and sheep milk production.

⁴⁾ Increase of poultry and eggs production.

БИЛНА ПРОИЗВОДЊА

Република Србија

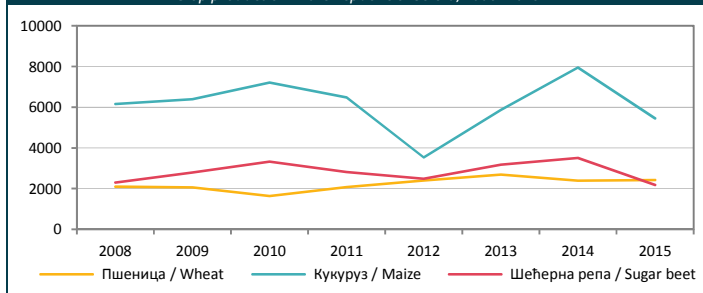
CROP PRODUCTION

Republic of Serbia

	2011	2012	2013	2014	2015	
Производња, хиљ. т / Production, tonnes thousand						
Пшеница	2 609	2399	2690	2387	2428	Wheat
Раж	13	11	13	12	13	Rye
Кукуруз	6 480	3 533	5864	7952	5455	Maize
Сунцокрет	432	366	513	509	437	Sunflower
Дуван	8	7	8	9	9	Tobacco
Шећерна репа	3004	2 483	3180	3507	2183	Sugar beet
Кромпир	892	578	767	592	639	Potatoes
Шљиве	442	297	569	401	345	Plums
Јабуре	371	244	458	336	356	Apples
Грожђе	194	149	200	122	171	Grapes

	Принос по ха, т / Yield per ha, t					
Пшеница	4,2	4,0	4,3	3,9	4,1	Wheat
Раж	2,5	2,4	2,8	2,1	2,3	Rye
Кукуруз	6,2	3,6	6,0	7,5	5,4	Maize
Сунцокрет	2,5	2,0	2,7	2,9	2,6	Sunflower
Дуван	1,6	1,4	1,6	1,9	1,8	Tobacco
Шећерна репа	50,7	35,9	47,8	54,7	51,8	Sugar beet
Кромпир	16,5	11,1	15,1	11,4	15,3	Potatoes
Шљиве	5,6	3,8	7,3	5,2	4,4	Plums
Јабуре	16,1	10,3	19,3	14,2	15,0	Apples
Грожђе	8,7	7,0	9,4	5,8	8,0	Grapes

Билна производња у Републици Србији, 2008–2015.
Crop production in the Republic of Serbia, 2008–2015

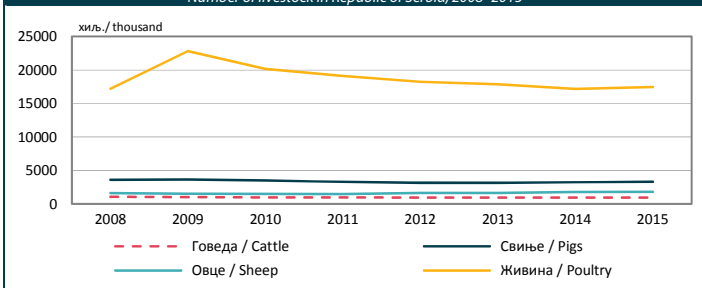


БРОЈ СТОКЕРепублика Србија
хиљ.**NUMBER OF LIVESTOCK**Republic of Serbia
Heads, thousand

	2011	2012	2013	2014	2015	
Говеда	937	921	913	920	916	Cattle
Свиње	3 287	3139	3144	3236	3284	Pigs
Овце	1 460	1635	1616	1748	1789	Sheep
Живина	19 103	18234	17860	17167	17450	Poultry

Стање 1. децембра

As of 1 December

Број стоке у Републици Србији, 2008–2015.
Number of livestock in Republic of Serbia, 2008–2015**ПРОИЗВОДЊА МЕСА И МЛЕКА**

Република Србија

MEAT AND MILK PRODUCTION

Republic of Serbia

	2011	2012	2013	2014	2015	
Месо, хиљ. t						Meat, t thousand
Говеђе	81	82	70	73	77	Beef
Свињско	271	252	249	258	278	Pork
Овчије	24	22	30	27	30	Mutton
Живинско	103	94	92	94	86	Poultry
Млеко¹⁾, мл. литара						Milk¹⁾, litres mill.
Укупно	1 445	1454	1433	1476	1489	Total

¹⁾Кравље и овчије млеко за људску исхрану и прераду.¹⁾ Cow's and sheep milk for human consumption and processing.

ПОВРШИНА ШУМА

Република Србија, ha

FOREST AREA

Republic of Serbia, ha

	Укупно <i>Total</i>	Држав- не шуме <i>State owner- ship</i>	Приват- не шуме <i>Private owner- ship</i>	
2014	2 168 746	953 218	1 215 528	2014
Београдски регион	61 626	15 243	46 383	Beogradski region
Регион Војводине	1 238 811	1 118 743	5 788	Region Vojvodine
Регион Шумадије и Западне Србије	963 740	400 578	563 162	Region Šumadije i Zapadne Srbije
Регион Јужне и Источне Србије	1 019 569	418 654	600 915	Region Južne i Istočne Srbije
Регион Косово и Метохија	Region Kosovo i Metohija

ПОСЕЧЕНО ДРВО

Република Србија, хиљ. m³

FELLED TIMBER

Republic of Serbia, m³ thousand

	Бруто маса, укупно <i>Gross volume, total</i>	По сектору својине <i>By ownership</i>		По врсти дрвећа <i>By species</i>	
		државне <i>State</i>	приват- не <i>Private</i>	лишњава <i>Broad- leaved</i>	четинар а <i>Conifers</i>
2011	2 833	2 137	696	2 563	270
2012	2 636	2 075	561	2 345	291
2013	2 680	2 167	513	2 330	350
2014	2 679	2 173	506	2 295	384
2015	2 954	2 372	582	2 552	402
Београдски регион					
<i>Beogradski region</i>	87	85	2	83	4
Регион Војводине					
<i>Region Vojvodine</i>	700	682	18	696	4
Регион Шумадије и Западне Србије					
<i>Region Šumadije i Zapadne Srbije</i>	1 137	872	265	818	319
Регион Јужне и Источне Србије					
<i>Region Južne i Istočne Srbije</i>	1 030	733	297	955	75
Регион Косово и Метохија					
<i>Region Kosovo i Metohija</i>

**ШТЕТЕ У ШУМАМА,
2011–2015.
Република Србија**

**DAMAGE TO FORESTS,
2011–2015
Republic of Serbia**

	2011	2012	2013	2014	2015	
Бесправна сеча, m ³	24 644	27 199	17 601	26 086	22 892	Illicit felling, m ³
Остале штете од човека ¹⁾ , m ³	3 641	391	258	438	1 501	Other damages, caused by man ¹⁾ , m ³
Штета од инсеката, m ³	3 281	2 583	13 056	29 861	32 680	By pests, m ³
Штета од елементарних непогода, m ³	8 141	18 619	29 960	41 107	116 431	By inclement weather, m ³
Штета од биљних болести, m ³	3 358	5 765	17 556	14 769	13 218	By plant diseases, m ³
Штета од пожара ²⁾						By fire ²⁾
ha	2 036	7 460	561	284	827	ha
m ³	24 570	63 118	7 343	10 256	5 059	m ³

¹⁾ Обухваћени су: крађа шумских сортимената, бесправна паша, неправно заузеће земљишта, еколошко тровање и остале штете од човека.

²⁾ Обухваћене су штете од пожара и у приватним шумама.

¹⁾ Covered is theft of forest assortments, illicit pasture, illicit occupation, environmental pollution and other damages caused by man.

²⁾ Covered is damage by fire in private forests.



**ПРИМАРНА ПРОИЗВОДЊА
ЕНЕРГИЈЕ, 2014.**

**PRIMARY PRODUCTION
OF ENERGY, 2014**

	TJ	%	
Република Србија	399241	100	Republic of Serbia
Угаљ	239185	60	Coal
Хидроелектрична енергија	41821	10	Hydro-electricity
Соларна електрична енергија	22	0	Solar electric power
Сирова нафта и течности природног гаса	50592	13	Crude oil and natural gas liquid
Огривно дрво ¹⁾	46532	12	Firewood ¹⁾
Природни гас	20639	5	Natural gas
Геотермална енергија	235	0	Geothermal energy
Биогас	215	0	Biogas

¹⁾ Финална потрошња огривног дрвета за домаћинства преузета је од Министарства рударства и енергетике.

¹⁾ Final household consumption of firewood is taken over from Ministry of mining and energy.

**ПРОИЗВОДЊА ЕНЕРГИЈЕ
ТРАНСФОРМАЦИЈОМ, 2014.**

**TRANSFORMATION
OUTPUT, 2014**

	TJ	%	
Република Србија	259741	100	Republic of Serbia
Деривати нафте	139957	54	Petroleum products
Термоелектрична енергија	80773	31	Thermal-electricity
Топлотна енергија	30649	12	Heat
Прерада угља	4801	2	Coal transformation
Ћумур, дрвни пелети и дрвни брикети	3516	1	Charcoal, wood pellets and briquettes

**ЕНЕРГИЈА РАСПОЛОЖИВА ЗА
ФИНАЛНУ ПОТРОШЊУ, 2014.**

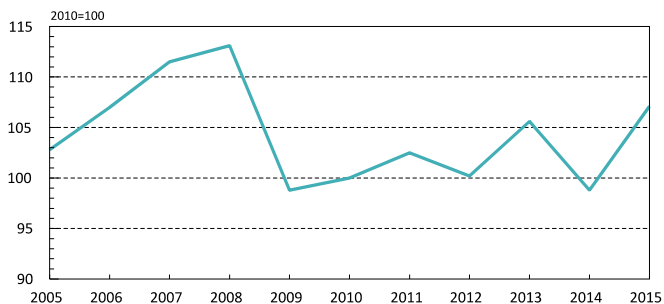
**ENERGY AVAILABLE FOR FINAL
CONSUMPTION, 2014**

	TJ	%	
Република Србија	350290	100	Republic of Serbia
Деривати нафте	127578	36	Petroleum products
Електрична енергија	94169	27	Electricity
Природни гас	35663	10	Natural gas
Угаљ и производи од угља	23461	7	Coal and coal products
Топлотна енергија	25990	8	Heat
Дрвна горива ¹⁾	43106	12	Wood fuels ¹⁾
Геотермална енергија	234	0	Geothermal energy
Биогас	89	0	Biogas

¹⁾ Финална потрошња огривног дрвета за домаћинства преузета је од Министарства рударства и енергетике.

¹⁾ Final household consumption of firewood is taken over from Ministry of mining and energy.

Индустријска производња у Републици Србији, 2005–2015. (2010=100)
Industrial production in Republic of Serbia, 2005–2015 (2010=100)



**БАЗНИ ИНДЕКСИ ИНДУСТРИЈСКЕ
ПРОИЗВОДЊЕ ПО НАМЕНИ И
СЕКТОРИМА, 2011–2015.**

2010 = 100

**BASE INDICES OF INDUSTRIAL
PRODUCTION BY MIGs AND
CA SECTIONS, 2011–2015**

2010 = 100

	2011	2012	2013	2014	2015	
Индустрија – укупно	102,5	100,2	105,6	98,8	107,1	Industry total
Енергија	105,6	98,9	112,0	92,5	108,1	Energy
Интермедијарни производи, осим енергије	103,7	97,6	96,2	93,1	98,5	Intermediate goods, excluded energy
Капитални производи	106,8	112,6	143,7	137,8	142,1	Capital goods
Трајни производи за широку потрошњу	83,3	88,1	100,0	100,4	101,5	Durable consumer goods
Нетрајни производи за широку потрошњу	98,9	101,7	98,3	99,1	104,2	Non-durable con- sumer goods
Рударство	109,8	109,9	115,8	96,5	106,6	Mining and quarrying
Прерађивачка индустрија	99,8	98,9	103,5	102,1	107,7	Manufacturing
Снабдевање ел. енергијом, гасом, паром и климатизација	109,7	101,9	110,3	88,1	104,5	Electricity, gas, steam and air conditioning supply

**ИНДЕКСИ ИНДУСТРИЈСКЕ
ПРОИЗВОДЊЕ ПО
ДЕЛАТНОСТИМА, 2011– 2015.**
Претходна година = 100

**INDICES OF INDUSTRIAL
PRODUCTION BY ACTIVITIES,
2011–2015**
Previous year = 100

	2011	2012	2013	2014	2015	
Индустрија – укупно	102,5	97,8	105,5	93,5	108,3	Industry total
Енергија	105,6	93,6	113,2	82,6	116,9	Energy
Интермедијарни производи, осим енергије	103,7	94,1	99,0	96,8	105,3	Intermediate goods, excluded energy
Капитални производи	106,8	105,5	127,6	95,9	103,1	Capital goods
Трајни производи за широку потрошњу	83,3	105,8	113,6	100,4	101,0	Durable consumer goods
Нетрајни производи за широку потрошњу	98,9	102,9	96,7	100,9	105,0	Non-durable consumer goods
Рударство	109,8	100,0	105,3	83,4	110,6	Mining and quarrying
Експлоатација угља	107,4	93,1	105,4	74,2	125,3	Mining of coal and lignite
Експлоатација сирове нафте и природног гаса	125,4	109,6	101,9	95,5	94,2	Extraction of crude petro- leum and natural gas
Експлоатација руда метала	113,7	121,3	113,1	93,8	87,2	Mining of metal ores
Остало рударство	102,7	91,8	83,4	105,8	111,2	Other mining and quarrying
Прерађивачка индустрија	99,8	99,1	104,8	98,6	105,3	Manufacturing
Производња прехранбених производа	97,1	100,7	95,4	104,5	100,1	Manufacture of food products
Производња пића	102,6	103,4	92,7	99,5	104,6	Manufacture of beverages
Производња дуванских производа	91,9	93,3	92,7	97,5	157,7	Manufacture of tobacco products
Производња текстила	88,2	98,1	97,7	80,7	124,6	Manufacture of textile
Производња одевних предмета	104,4	110,4	95,0	99,4	95,6	Manufacture of wearing apparel
Производња коже и предмета од коже	101,4	87,7	94,5	87,4	83,9	Manufacture of leather and related products
Прерада дрвета и производи од дрвета, осим намештаја	110,1	120,1	99,7	112,4	92,8	Manufacture of wood and of products of wood and cork, except furniture
Производња папира и производа од папира	112,3	105,2	99,9	101,5	105,9	Manufacture of paper and paper products
Штампање и умножавање аудио и видео записа	94,6	100,7	96,6	95,4	110,8	Printing and reproduction of recorded media
Производња кокса и деривата нафте	85,7	95,3	148,2	98,3	107,9	Manufacture of coke and refined petroleum products

**ИНДЕКСИ ИНДУСТРИЈСКЕ
ПРОИЗВОДЊЕ ПО
ДЕЛАТНОСТИМА, 2011– 2015.**

(наставак)

Претходна година = 100

**INDICES OF INDUSTRIAL
PRODUCTION BY ACTIVITIES,
2011–2015**

(continued)

Previous year = 100

	2011	2012	2013	2014	2015	
Производња хемикалија и хемијских производа	99,8	81,6	123,9	87,1	104,2	Manufacture of chemicals and chemical products
Производња основних фармацевтских производа и препарата	107,2	112,5	104,7	100,4	116,4	Manufacture of basic pharmaceutical products and pharmaceutical preparations
Производња производа од гуме и пластике	98,0	118,4	92,2	99,8	107,5	Manufacture of rubber and plastic products
Производња производа од неметалних минерала	104,8	93,0	86,3	103,1	103,0	Manufacture of other non-metallic mineral products
Производња основних метала	96,3	53,3	92,2	108,5	120,6	Manufacture of basic metals
Производња металних производа, осим машина	108,8	112,6	105,3	75,3	106,8	Manufacture of fabricated metal products, except machinery and equipment
Производња рачунара, електронских и оптичких производа	124,2	98,0	55,6	108,6	77,8	Manufacture of computer, electronic and optical products
Производња електричне опреме	108,5	99,3	111,2	97,6	102,3	Manufacture of electrical equipment
Производња машина и опреме на другом месту непоменуте	109,1	103,8	65,8	129,0	119,1	Manufacture of machinery and equipment n.e.c
Производња моторних возила и приколица	124,3	116,5	239,3	97,1	95,4	Manufacture of motor vehicles, trailers and semi-trailers
Производња осталих саобраћајних средстава	54,5	80,2	66,5	96,7	85,1	Manufacture of other transport equipment
Производња намештаја	79,8	103,4	98,6	95,6	100,9	Manufacture of furniture
Остале прерађивачке делатности	92,2	102,3	119,7	92,1	145,0	Other manufacturing
Поправка и монтажа машина и опреме	79,5	89,0	100,4	85,0	106,6	Repair and installation of machinery and equipment
Снабдевање ел. енергијом, паром и климатизација	109,7	92,9	108,1	79,9	118,8	Electricity, gas, steam and air conditioning supply
Снабдевање ел. енергијом, паром и климатизација	109,7	92,9	108,1	79,9	118,8	Electricity, gas, steam and air conditioning supply

ИНДЕКСИ У ГРАЂЕВИНАРСТВУ

Република Србија
Претходна година = 100

INDICES OF CONSTRUCTION

Republic of Serbia
Previous year = 100

	2010	2011	2012	2013	2014	2015	
Вредност изведених радова, текуће цене	97,3	122,8	104,5	82,1	106,6	120,2	Value of construction works accomplished, current prices
Вредност изведених радова, сталне цене	93,7	118,9	101,2	79,4	102,5	120,4	Value of construction works accomplished, constant prices

ИЗВЕДЕНИ ГРАЂЕВИНСКИ РАДОВИ

Република Србија
хиљ. РСД

CONSTRUCTION WORKS COMPLETED

Republic of Serbia
RSD thousand

	2012	2013	2014	2015	
Укупно	230 776 211	189 512 803	201 966 895	242 779 495	Total
Зграде	106 250 805	85 776 110	86 740 490	94 539 376	Buildings
Стамбене	42 575 342	31 861 715	29 371 639	30 701 833	Residential buildings
Нестамбене	63 675 463	53 914 395	57 368 851	63 837 543	Non-residential buildings
Остале грађевине	124 517 167	103 673 596	115 053 660	148 158 767	Civil engineering works
Саобраћајна инфраструктура	76 496 528	66 551 053	76 411 613	106 585 662	Transport infrastructures
Цевоводи, комуникациони и електрични водови	32 159 832	28 019 670	27 721 342	31 815 237	Pipelines, communication and electric power lines
Сложене индустријске грађевине	10 860 001	6 905 742	9 311 175	7 869 097	Complex industrial structures
Остале непоменуте грађевине	5 000 806	2 197 131	1 609 530	1 888 771	Other civil engineering works

**ЗАВРШЕНЕ ГРАЂЕВИНЕ
НОВОГРАДЊЕ**
Република Србија

**NEW CONSTRUCTIONS,
COMPLETED**
Republic of Serbia

	Јед. мере <i>Unit of measure</i>	2005–2015	2015	
Зграде	хиљ. м ² <i>thous. m²</i>	23830	1904	Buildings
Стамбене	хиљ. м ² <i>thous. m²</i>	14887	942	Residential
Зграде с једним станом	хиљ. м ² <i>thous. m²</i>	2778	104	One-dwelling buildings
Зграде с два стана и више станова	хиљ. м ² <i>thous. m²</i>	11983	812	Two- and more dwelling buildings
Зграде за становање заједница	хиљ. м ² <i>thous. m²</i>	127	27	Collective buildings
Нестамбене	хиљ. м ² <i>thous. m²</i>	8943	962	Non-residential
Хотели и сличне зграде	хиљ. м ² <i>thous. m²</i>	486	50	Hotels and similar buildings
Пословне зграде	хиљ. м ² <i>thous. m²</i>	1900	92	Business buildings
Зграде за трговину на велико и мало	хиљ. м ² <i>thous. m²</i>	1672	154	Wholesale and retail trade store buildings
Зграде за саобраћај и комуникације	хиљ. м ² <i>thous. m²</i>	169	15	Traffic and communication buildings
Индустријске зграде и складишта	хиљ. м ² <i>thous. m²</i>	3175	476	Industry buildings and warehouses
Зграде за културно-уметничку делатност и забаву, образовање, болнице и остале зграде за здравствену заштиту	хиљ. м ² <i>thous. m²</i>	749	83	Culture, public entertainment, education, hospitals and other health care institution buildings
Остале нестамбене зграде	хиљ. м ² <i>thous. m²</i>	791	93	Other non-residential buildings
Остале грађевине				Civil engineering works
Аутопутеви, путеви и улице	km	6848	522	Highways, roads and streets
Железничке пруге	km трасе <i>km route</i>	44	-	Railways
Гасовод	km	3206	174	Gas pipelines
Водовод	km	2105	188	Water pipelines
Пароводи и топловоди	km	139	6	Hot water pipelines
Канализациона мрежа	km	1730	119	Sewerage system

¹⁾ Без извођача са АП Косово и Метохија од 1999. године.

¹⁾ Since 1999 the contractors from AP Kosovo and Metohija have not been included.

ИЗГРАЂЕНИ СТАНОВИ

CONSTRUCTED DWELLINGS

Република Србија

Republic of Serbia

	Завршени станови <i>Dwellings completed</i>		Број незавршених станава <i>Dwellings not completed</i>	Изграђени станови на 1000 становника <i>Constructed dwellings per 1000 inhabitants</i>
	број <i>Number</i>	површина, м ² <i>Area, m²</i>		
1953	11 718	647 000	...	1,7
1960	26 303	1 300 901	37 320	3,4
1970	51 773	3 044 700	67 181	6,2
1980	50 267	3 607 648	127 926	5,5
1990	41 547	3 075 399	109 861	4,2
2000	10 372	809 477	39 490	1,0
2010	18 648	1 252 738	26 793	2,6
2011	18 449	1 184 689	22 138	2,5
2012	15 223	945 145	17 346	2,1
2013	13 505	852 488	13 514	1,9
2014	11 097	706 449	11 010	1,6
2015	10 306	659 876	10 941	1,5

СТАМБЕНИ ФОНД ПРЕМА ПОПИСИМА¹⁾²⁾

HOUSING STOCK, BY CENSUSES¹⁾²⁾

Република Србија

Republic of Serbia

	Број станава, хиљ. <i>Number of dwellings, thous.</i>	Површина станава, хиљ. м ² <i>Floor space, thous. m²</i>	Просечна површина стана, м ² <i>Average floor space, m²</i>	Просечна површина стана на 1 лице, м ² <i>Average floor space per capita, m²</i>	Просечан број лица на 1 стан <i>Average number of occupants per dwelling</i>
31.03.1961	1 765	81 953	46,4	10,7	4,3
31.03.1971	2 154	104 631	48,6	12,4	3,9
31.03.1981	2 581	155 121	60,1	16,8	3,6
31.03.1991	2 852	192 144	67,4	19,6	3,4
31.03.2002	2 744	181 206	66,0	23,9	2,8
30.09.2011	3 013	217 849	72,3	30,6	2,4

¹⁾ Подаци пописа од 1961. до 1981. године односе се на читаву територију Републике Србије, док пописи 1991, 2002. и 2011. године не садрже податке за АП Косово и Метохија. Попис 1991. године бојкотован је од стране већине албанског становништва, док 2002. и 2011. године на територији јужне српске покрајине нису постојали услови за спровођење пописа.

²⁾ Стамбеним фондом обухваћени су настањени и празни станови намењени за стално становање.

¹⁾ The census data in the period from 1961 to 1981 relate to the entire territory of the Republic of Serbia, while 1991, 2002 and 2011 censuses do not contain the data for the AP Kosovo and Metohija. 1991 Census was boycotted by the majority of the Albanian population, while in 2002 and 2011 there were no adequate conditions on the territory of the south Serbian province for the implementation of the census.

²⁾ Housing stock covers both occupied and unoccupied dwellings intended for permanent residence.

**ГРАЂЕВИНСКИ РАДОВИ
У ИНОСТРАНСТВУ¹⁾**
хиљ. РСД

**CONSTRUCTION WORKS
ABROAD ¹⁾**
RSD thousand

	2012	2013	2014	2015
Вредност уговорених радова <i>Value of contracted works</i>	30 108 771	36 881 845	35 405 778	29 422 016
Вредност изведених радова <i>Value of works done</i>	17 426 922	33 614 169	28 224 451	23 827 474
Европа / <i>Europe</i>	9 711 655	24 261 759	18 056 931	12 875 817
Азија / <i>Asia</i>	2 821 978	1 056 060	905 719	3 690 613
Африка / <i>Africa</i>	3 508 014	5 205 155	5 125 368	3 720 018
Северна Америка / <i>North America</i>	–	27 789	–	–
Јужна Америка / <i>South America</i>	1 385 275	3 063 406	4 136 433	3 541 026

¹⁾ Вредност радова прерачуната је по курсу 1 USD (2012 = 80,8662 РСД; 2013 = 86,1763 РСД; 2014 = 83,1282 РСД; 2015 = 99,4641 РСД).

¹⁾ Value of works converted by USD exchange rate. (2012 = 80.8662 RSD; 2013 = 86.1763 RSD; 2014 = 83.1282 RSD; 2015 = 99.4641 RSD).



СПОЉНОТРГОВИНСКИ БИЛАНС

Република Србија

мил. USD

EXTERNAL TRADE BALANCE

Republic of Serbia

USD million

	2012	2013	2014	2015	2016	
Извоз	11226	14610	14845	13378	14881	Exports
Увоз	18923	20531	20584	18210	19255	Imports
Дефицит	-7697	-5921	-5739	-4832	-4375	Deficit
Покривеност увоза извозом (%)	59,3	71,2	72,1	73,5	77,3	Exports-imports ratio (%)

**ПРВИХ ДЕСЕТ ЗЕМАЉА
СПОЉНОТРГОВИНСКИХ
ПАРТНЕРА**

РЕПУБЛИКЕ СРБИЈЕ, 2016.

**TOP TEN EXTERNAL
TRADE PARTNERS OF
THE REPUBLIC OF SERBIA,**

2016

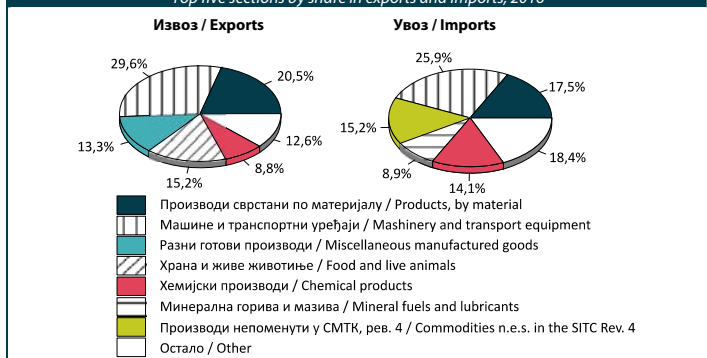
Земља Country	Извоз Exports		Земља Country	Увоз Imports	
	мил. USD million	%		мил. USD million	%
Укупно / Total	14881	100	Укупно / Total	19255	100
Италија / Italy	2169	14,6	Немачка /Germany	2476	12,9
Немачка / Germany	1940	13,0	Италија / Italy	1986	10,3
Босна и Херцеговина Bosnia and Herzegovina	1240	8,3	Кина China	1604	8,3
Румунија Romania	851	5,7	Руска Федерација Russian Federation	1511	7,8
Руска Федерација Russian Federation	795	5,3	Мађарска Hungary	887	4,6
Република Црна Гора Republic of Montenegro	723	4,9	Пољска Poland	836	4,3
Република Македонија Republic of Macedonia	592	4,0	Турска Turkey	669	3,5
Хрватска / Croatia	518	3,5	Словенија / Slovenia	585	3,0
Мађарска /Hungary	506	3,4	Француска / France	585	3,0
Словенија / Slovenia	443	3,0	Аустрија / Austria	566	2,9

**ИЗВОЗ И УВОЗ РЕПУБЛИКЕ
СРБИЈЕ ПО СЕКТОРИМА СМТК**
мил. USD

**EXPORTS AND IMPORTS OF THE
REPUBLIC OF SERBIA BY SITC**
USD million

	Извоз / Exports			Увоз / Imports			
	2014	2015	2016	2014	2015	2016	
Укупно	14845	13378	14881	20601	18210	19255	Total
Храна и живе животиње	2367	2088	2265	1330	1143	1025	Food and live animals
Пића и дуван	398	440	550	210	225	285	Beverages and tobacco
Сирове материје, нејестиве, осим горива	544	449	493	660	747	756	Crude materials, inedible, except fuels
Минерална горива, мазива и сродни производи	554	381	365	2908	2097	1704	Mineral fuels, lubricants and related materials
Животињска и биљна уља, масти и воскови	151	157	193	60	52	44	Animal and vegetable oils, fats and waxes
Хемијски и сл. производи, н. н.	1195	1131	1309	3084	2732	2710	Chemicals and related products, n.e.c.
Израђени производи сврстани по материјалу	3108	2870	3048	3712	3293	3371	Manufactured goods classified by material
Машине и транспортни уређаји	4465	3896	4399	5572	5075	4991	Machinery and transport equipment
Разни готови производи	1942	1762	1979	1606	1336	1439	Miscellaneous manufactured articles
Производи непоменути у СМТК, рев. 4	121	204	278	1457	1511	2931	Commodities n.e.c. in the SITC Rev. 4

Првих пет сектора по учешћу у извозу и увозу, 2016.
Top five sections by share in exports and imports, 2016



СТРУКТУРА ИЗВОЗА И УВОЗА

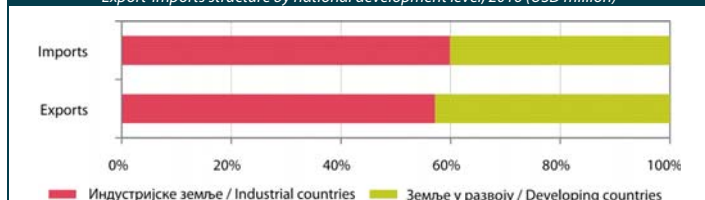
EXPORTS AND IMPORTS STRUCTURE

Република Србија

Republic of Serbia

	Извоз / Exports		Увоз / Imports		
	2015	2016	2015	2016	
По ВЕС намени / By BEC destination					
Укупно	100,0	100,0	100,0	100,0	Total
Средства за рад	9,1	11,1	12,8	11,8	Means of labour
Репродукција	52,8	51,9	58,8	53,9	Reproduction
Потрошна роба	38,1	37,0	20,2	19,2	Consumables
Некласификовано по ВЕС	0,0	0,0	8,2	15,1	Unclassified by BEC
По развијености земаља / By national economic development					
Укупно	100,0	100,0	100,0	100,0	Total
Индустријске земље	57,2	57,2	59,3	59,9	Industrial countries
ЕУ	94,3	94,4	92,6	93,2	EU
ЕФТА	1,5	1,6	2,9	2,1	EFTA
Остале развијене земље	4,2	4,0	4,5	4,7	Other developed countries
Земље у развоју	42,8	42,8	40,7	40,1	Developing countries
По облицима организовања / By type of organization					
Укупно	100,0	100,0	100,0	100,0	Total
Друштво са ограниченом одговорношћу	81,8	82,3	81,9	83,4	Limited liabilities company
Отворено акционарско друштво	0,1	0,2	0,0	0,0	Joint stock company, open type
Затворено акционарско друштво	0,0	0,0	0,0	0,0	Joint stock company, other
Јавно предузеће	1,1	1,2	3,5	2,5	Public enterprise
Предузетници – самосталне радње	0,9	1,0	0,6	0,7	Unincorporated enterprises, sole proprietorships
Ортачко друштво	0,2	0,1	0,1	0,1	Partnerships
Остали облици организовања	15,8	15,1	13,9	13,2	Other organization forms

Структура извоза и увоза по развијености земаља, 2016. (мил. USD)
Export-imports structure by national development level, 2016 (USD million)

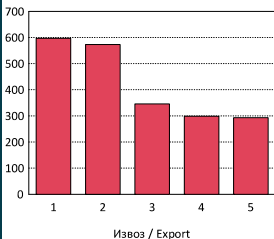


**ДЕСЕТ НАЈВАЖНИЈИХ
ПРОИЗВОДА
У СПОЉНОТРГОВИНСКОЈ
РАЗМЕНИ – ПО НССТ, 2016.
Република Србија**

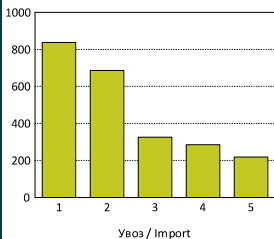
**TOP TEN
EXTERNAL TRADE
ITEMS, BY NFTS,
2016
Republic of Serbia**

Производ <i>Product</i>	Извоз <i>Exports</i>		Производ <i>Product</i>	Увоз <i>Imports</i>	
	мил. USD million	% од укуп- ног %		мил. USD million	% од укуп- ног %
Укупно / Total	14881	100	Укупно / Total	19255	100
Аутомобили, дизел, до 1500 cm ³ / <i>Motor cars, diesel or semidiesel, cylinder capacity not exceeding 1500 cm³</i>	597	4,0	Остали делови и прибор за моторна возила <i>Other parts and accessories of the motor vehicles</i>	878	4,6
Сетови проводника за авионе, возила, бродове <i>Ignition wiring sets of kind used in motor vehicles, aircrafts or ships</i>	573	3,8	Нафта и уља од битуминозних минерала, сирови <i>Petroleum oils and oils obtained from bituminous minerals, crude</i>	686	3,6
Кукуруз,остали <i>Maize,other</i>	346	2,3	Лекови,нн,за малопродају <i>Medicaments, n.e.s., for retail sale</i>	493	2,6
Аутомобили, паљење свећицом, >1000 = < 1500 cm ³ <i>Motor cars, with spark-ignition internal combustion reciprocating piston engine,>1000=<1500 cm³</i>	300	2,0	Природни гас у гасовитом стању <i>Natural gas in the gaseous state</i>	326	1,7
Нове спољне пнеуматске гуме за аутомобиле <i>Tyres, new pneumatic, for motors cars</i>	293	2,0	Аутомобили, дизел, преко 1500 али =<2500 cm ³ <i>Motor cars, diesel or semi-diesel, of cylinder capacity exceeding 1500 cm³ but not 2500 cm³</i>	310	1,6
Цигарете које садрже дуван <i>Cigarettes containing tobacco</i>	277	1,9	Телефони за мрежу станица или друге мреже <i>Telephones for cellular networks or for other wireless networks</i>	218	1,1
Аутомобили, дизел, преко 1500 али = < 2500 cm ³ / <i>Motor cars, diesel or semi-diesel of cylinder capacity exceeding 1500 cm³ but not 2500 cm³</i>	261	1,8	Гасна уља <i>Gas oils</i>	198	1,0
Малине, смрзнуте, без шећера <i>Raspberries, frozen, without sugar</i>	248	1,7	Аутомобили,паљење свећицом,>1000=<1500 cm ³ <i>Motor cars, with spark-ignition internal combustion reciprocating piston engine,>1000=<1500 cm³</i>	144	0,8
Рафинисани бакар <i>Refined copper</i>	229	1,5	Кокс и полукокс од каменог уља / <i>Coke and semi-coke of coal</i>	133	0,7
ТВП(Фе, нелег. челик), непревуч., Ш > = 600 mm, котур/ <i>Flat-rolled products of iron or non-alloy steel, hot-rolled, not clad, of a width>=600 mm, in coils</i>	202	1,4	Остали електрични проводници,за напон=<1000 V <i>Other electric conductors, for voltage not exceeding 1000 V</i>	126	0,7

Пет најважнијих производа у спољнотрговинској размени, по ЦТ, 2016. (мил. USD)
 Top five products in ET, by CT, 2016 (USD million)



1. Аутомобили дизел, до 1500 cm³
Motor cars diesel or semi-diesel, of cylinder capacity not exceeding 1500 cm³
2. Сетови проводника за паљење остали сетови за возила
Set of ignition cables, other sets for motor vehicles
3. Кукуруз, осим семенског
Maize, excluding seed maize
4. Аутомобили бензински, > 1000 = < 1500 cm³
Motor cars petrol, >1000=<1500 cm³
5. Гуме спољне пнеуматске, нове за путничке аутомобиле
Tyres, new pneumatic, used on motors cars



1. Делови и прибор за моторна возила (8701-8705), остало
Spare parts and accessories for motor vehicles (8701-8705)
2. Нафта и уља од битуменозних минерала, сирова
Petroleum and oils from bituminous minerals, crude
3. Гас природни у гасовитом стању
Natural gas, gaseous state
4. Остали лекови, за малопродају
Other medicaments, for retail sale
5. Телефони за мрежу станица или за друге бежичне мреже
Telephones for cellular networks or for other wireless networks

УНУТРАШЊА ТРГОВИНА DOMESTIC TRADE

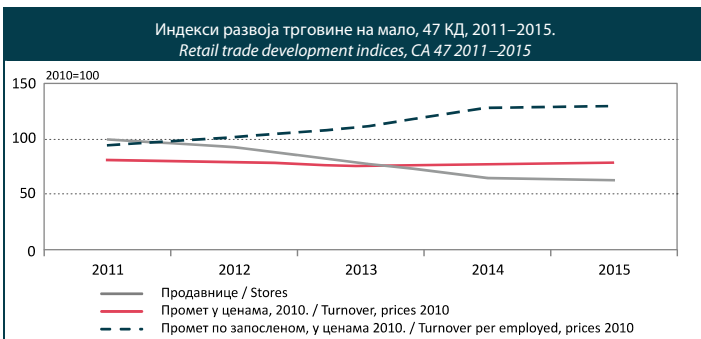
ПРОДАВНИЦЕ И ПРОМЕТ У ТРГОВИНИ, 2011–2015. Република Србија

SHOPS AND TURNOVER IN TRADE, 2011–2015 Republic of Serbia

	Трговина на мало, 47 КД <i>Retail trade, CA 47</i>			Промет, текуће цене, мил. РСД <i>Turnover, current prices, RSD million</i>		
	продавнице <i>Stores</i>	промет ¹⁾ , мил. РСД <i>Turnover¹⁾, RSD mill.</i>	промет ¹⁾ по једној продавници, хиљ. РСД <i>Turnover¹⁾ per store, RSD thous.</i>	у трговини на велико, 46 КД <i>Wholesale trade, CA 46</i>	у трговини на велико и мало моторним возилима, 45 КД <i>Wholesale and retail trade of motor vehicles, CA 45</i>	
2011	90 305	1 007 968	11 162	2 022 707	207 022	2011
2012	84 273	988 130	11 725	2 259 030	202 200	2012
2013	71 200	937 979	13 174	2 278 300	198 251	2013
2014	58 762	960 287	16 342	2 209 689	193 125	2014
2015	56 954	975 766	17 133	2 255 946	207 160	2015
Србија – север	32 447	618 539	19 063	1 889 188	151 177	Srbija – sever
Србија – југ	24 507	357 227	14 577	366 758	55 983	Srbija – jug

¹⁾У ценама 2010. године.

¹⁾2010 prices.



КАПАЦИТЕТ И ПРОМЕТ У
УГОСТИТЕЉСТВУ, 2011–2015.
Република Србија

CATERING CAPACITIES AND
TURNOVER, 2011–2015
Republic of Serbia

	Смештај- ни објекти <i>Accom- modation establish- ments</i>	Собе <i>Rooms</i>	Лежаји, укупно <i>Beds, total</i>	Лежаји, стални	Промет, мил. РСД, укупно <i>Turnover, total RSD million</i>	
				<i>Beds, staying</i>		
2011	1 038	50 755	127 664	123 826	58 220	2011
2012	1 021	46 020	113 385	103 963	60 841	2012
2013	911	43 657	107 256	102 793	64 685	2013
2014	834	43 603	102 940	98 589	65 105	2014
2015	847	45396	106102	93227	67318	2015
Србија – север	362	16170	34350	29585	36786	Srbija – sever
Србија – југ	485	29226	71752	63642	28319	Srbija – jug

ДОЛАСЦИ И НОЋЕЊА ТУРИСТА,
2011–2015.
хиљ.

TOURIST ARRIVALS AND
OVERNIGHT STAYS, 2011–2015
thous.

	Доласци <i>Arrivals</i>		Ноћења <i>Overnight stays</i>		Просеч- на дужина боравка <i>Average stay</i>	
	укупно <i>Total</i>	домаћи <i>Domestic</i>	укупно <i>Total</i>	домаћи <i>Domestic</i>		
	2011	2 069	1 304	6 645	5 001	3,2
2012	2 080	1 270	6 485	4 688	3,1	2012
2013	2 192	1 271	6 567	4 579	3,0	2013
2014	2 192	1 163	6 086	3 925	2,8	2014
2015	2437	1305	6652	4242	2,7	2015
Србија – север	1221	385	2680	984	2,2	Srbija – sever
Србија – југ	1216	920	3972	3258	3,3	Srbija – jug

ИНФРАСТРУКТУРА И
КАПАЦИТЕТИ

INFRASTRUCTURE AND
CAPACITIES

Република Србија

Republic of Serbia

	2011	2012	2013	2014	2015	
Копнени саобраћај / Land transport						
Железнички саобраћај			Railway transport			
Грађевинска дужина пруга, km	3 809	3 809	3 809	3 809	3 739	Railway line construction length, km
Од тога: Електрифицираних	1 279	1 279	1 275	1 275	1 279	Of which: electrified
Путничка кола	784	784	786	748	833	Passenger coaches
Путничка места, хиљ.	49	48	48	45	56	Passenger seat, thous.
Теретна кола	8 447	8 449	8 452	8 486	8 486	Freight vehicles
Носивост, хиљ. t	430	431	431	432	432	Carrying capacity, thous. t
Погонска снага, хиљ. kW	879	890	892	892	707	Engine power, thous. kW
Друмски саобраћај			Road transport			
Путеви, km	43 758	45 220	44 604	45 013	45 688	Roads, km
Од тога: Савремени коловоз	27 914	29 472	29 659	29 603	30 438	Of which: Modern track
Туцаник	7 506	7 621	7 423	7 705	7 685	Crushed stone path
Земљани	8 150	8 127	7 522	7 705	7 565	Beaten earthen path
Аутобуси, број	2 040	2 152	2 144	2 054	2 183	Motor-coaches, buses, number
Седишта, хиљ.	102	125	103	100	103	Seats, thous.
Погонска снага, хиљ. kW	430	447	449	439	447	Motor power, thous. kW
Теретни аутомобили и прикључна возила, број	4 066	5 047	5 696	6 366	8 159	Freight cars and articulated vehicles, number
Носивост, хиљ. t	53	65	72	80	102	Freight capacity, thous. t
Погонска снага, хиљ. kW	612	776	887	950	1 230	Motor power, thous. kW
Градски саобраћај			City transport			
Путничка места, хиљ.	429	429	411	423	449	Passenger seats, thous.
Од тога: Аутобуси	376	375	356	367	395	Of which: Bus
Тролејбуси	15	15	15	14	14	Trolleybuses
Трамваји	38	39	40	42	40	Tram streetcars

**ИНФРАСТРУКТУРА И
КАПАЦИТЕТИ**

(наставак)

Република Србија

**INFRASTRUCTURE AND
CAPACITIES**

(continued)

Republic of Serbia

	2011	2012	2013	2014	2015	
Цевоводни саобраћај						Pipeline transport
Дужина нафтовода, km	434	434	434	279*	279	Oil pipeline length, km
Дужина гасовода, km	1 420	1 473	1 480	1 480	1 517	Gas pipeline length, km
Водени саобраћај / Waterway transport						
Саобраћај унутрашњим пловним путевима¹⁾						Inland waterway transport¹⁾
Пловне реке и канали, km ²⁾	1 364	1 593*	1 593*	1 593*	1 593	Navigable rivers and canals, km ²⁾
Теретна пловила	310	278	280	180	174	Freight vessel
Носивост, хиљ. t	314	295	286	184	173	Carrying capacity, thous. t
Потискивачи и тегљачи	43	32	33	28	28	Pusher vessels and tugs
Погонска снага, хиљ. kW	35	32	32	26	26	Power, thous. kW
Ваздушни саобраћај / Air transport						
Аеродроми	2	2	2	2	2	Airport
Авиони	18	14	17	23	18	Jets
Путничка места	1 365	1 279	1 449	1 985	1 387	Passenger seats
Нето носивост, t	350	335	341	701	352	Net carrying capacity, t
Поштанске активности и телекомуникације Postal activities and telecommunications						
Поште	1 528	1 499	1 489	1 478	1 510	Post offices
Претплатници фиксне телефоније, хиљ.	2 889	2 842	2 783	2 630	2 444	Telephone subscribers, thous.
Претплатници мобилне телефоније, хиљ.	10 182	9 138	9 199	9 345	9 156	Mobile subscribers, number, thous.

¹⁾ Односи се на пословне субјекте који су предмет посматрања статистике. ¹⁾ Respective are business units being subject of statistical observations.

²⁾ За бродове носивости преко 150 t.

²⁾ For vessels of carrying capacity over 150 t.

**ПРЕВОЗ ПУТНИКА
И РОБЕ**
Република Србија

**PASSENGERS AND GOODS
TRANSPORT**
Republic of Serbia

	2011	2012	2013	2014	2015	
Превезени путници, хиљ. ¹⁾	76 811	77 235	72 048	70 199	65 771	Transported passengers, thous. ¹⁾
Путнички километри, мил.	6 592	6 606	6 696	7 130	7 752	Passenger km, mill.
Превезена роба, хиљ. т ²⁾	24 706	22 343	24 348	24 706	26 682	Transported goods, thous. t ²⁾
Тонски километри, мил.	7 252	6 752	7 504	7 611	8 015	Tonne kilometres, mill.

¹⁾ Без градског саобраћаја.

¹⁾ City transport excluded.

²⁾ Без ваздушног саобраћаја.

²⁾ Air transport excluded.

**РЕГИСТАР ДРУМСКИХ,
МОТОРНИХ И
ПРИКЉУЧНИХ ВОЗИЛА**
Република Србија

**REGISTER OF ROAD, MOTOR
VEHICLES AND TRAILERS
AND SEMI-TRAILERS**
Republic of Serbia

	2011	2012	2013	2014	2015	
Мопеди	10 266	12 875	22 294	25 065	24 845	Mopeds
Мотоцикли	28 869	34 362	36 403	38 102	39 396	Motorcycles
Путнички аутомобили	1 677 510	1 726 190	1 770 206	1 797 427	1 834 890	Passenger cars
Аутобуси	8 805	8 834	9 019	9 044	9 482	Buses, motor coaches
Теретна возила	159 455	144 075	140 854	139 220	139 886	Freight vehicles
Вучна возила	12 443	13 132	14 212	14 133	14 388	Road tractors
Прикључна возила	32 862	33 389	38 733	38 693	38 551	Trailers and semi-trailers
Радна возила	2 736	4 396	5 728	7 041	7 052	Special purpose motor vehicles

	2011	2012	2013	2014	2015	
Железнички саобраћај / Railway transport						
Отпутовали путници, хиљ.	5 679	5 917	7 158	6 443	6 258	Departed passengers, thous.
Утоварена роба, мил. t	6,2	4,3	5,1	5,7	6,2	Loaded goods, mill. t.
Истоварена роба, мил. t	6,5	4,7	5,2	5,5	6,4	Unloaded goods, mill. t.
Транзитна роба, мил. t	3,9	3,2	3,3	3,1	3,2	Goods in transit, mill. t.
Цевоводни саобраћај / Pipeline transport						
Обим промета	4 657	4 650	5 324	5 026	5 291	Turnover volume
Унутрашњи	1 791	2 119	2 419	2 348	1 973	Inland traffic
Извоз	-	-	-	-	-	Exports
Увоз	2 866	2 531	2 905	2 542	3 163	Imports
Транзит	209	193	143	137	156	Transit
Саобраћај унутрашњим пловним путевима / Inland waterway transport						
Укупан промет, хиљ. t	7 965	8 131	7 692	7 269	6 505	Total turnover, thous. t.
Обим промета	6 391	6 630	6 418	5 966	5 818	Turnover volume
Унутрашњи промет, истовар	1 573	1 501	1 274	1 303	687	Domestic turnover, unloading
Извоз	1 841	3 283	3 320	2 290	1 937	Exports
Увоз	2 977	1 846	1 824	2 373	3 194	Imports
Транзит	3 330	4 328	4 341	3 491	4 200	Transit
Ваздушни саобраћај / Air transport						
Укупан промет путника, хиљ.	3 150	3 391	3 565	4 661	4 812	Total passenger traffic, thous.
Унутрашњи промет, отпутовали	0	0	0	0	0	Domestic traffic, departed
Међународни промет	3 150	3 391	3 565	4 661	4 812	International traffic
Приспели	1 572	1 691	1 777	2 329	2 405	Arrived
Отпремљени	1 578	1 700	1 788	2 332	2 407	Departed

**ПРАТЕЋЕ И ПОМОЋНЕ
АКТИВНОСТИ У САОБРАЋАЈУ**

(наставак)

Република Србија

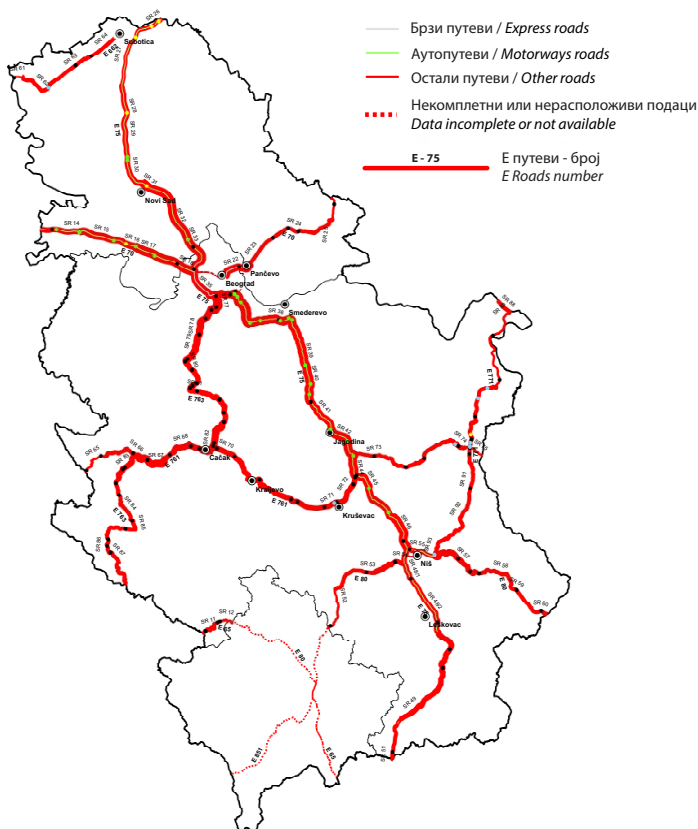
**ACCOMPANYING AND
AUXILIARY ACTIVITIES**

(continued)

Republic of Serbia

	2011	2012	2013	2014	2015	
Гранични промет друмских моторних возила – улаз <i>Cross-border traffic of road motor vehicles – entered</i>						
Путнички аутомобили	6 223 566	5 560 505	5 953 275	6 200 175	6 742 234	Passenger cars
Аутобуси	146 594	142 884	147 164	138 189	145 976	Buses, motor coaches
Мотоцикли	6 843	6 914	6 665	5 163	8 539	Motorcycles
Теретна возила	330 032	338 021	431 365	439 053	482 420	Freight vehicles
Теретна возила, транзит	393 491*	416 366	428 762	438 701	...	Freight vehicles, transit
Саобраћајне незгоде / Road accidents and casualties						
Број саобраћајних незгода	14 119	13 333	13 522	13 056	13 637	Road accidents, number
Број настрадалих лица у саобраћајним незгодама	20 040	19 090	19 118	18 506	19 909	Casualties (persons killed and injured)
Претовар терета / Overloading						
Претоварена роба, хиљ. t	7 105	5 906	4 349	5 534	6 867	Overloaded goods, thous. t.
Изманипулисана роба	8 281	7 533	5 779	6 319	8 862	Handled goods
Механизацијом	8 186	7 427	5 700	6 297	8 717	Mechanically
Поштанске активности и телекомуникације <i>Post activities and telecommunications</i>						
Писмоносне пошиљке, мил.	301	311	305	298	287	Letter mails, mill.
Пакетске пошиљке, хиљ.	555	550	426	386	385	Parcels posted, thous.
Платни промет, хиљ.	143 341	140 098	140 923	140 519	144 532	Payment traffic operations, thous.
Фиксна мрежа, минути у мил.	10 737	9 332	8 163	7 424	6 404	Fixed telephone traffic, min. mill.
Мобилна мрежа, минути у мил.	10 240	12 121	15 376	15 897	16 156	Mobile network, min. mill.

Главне саобраћајне артерије у Републици Србији Main traffic arteries in the Serbia



Извор: ЈП „Путеви Србије“.
Source: Public Enterprise "Roads of Serbia".

**УКУПАН ПРОМЕТ
У ЛУКАМА, 2015.**

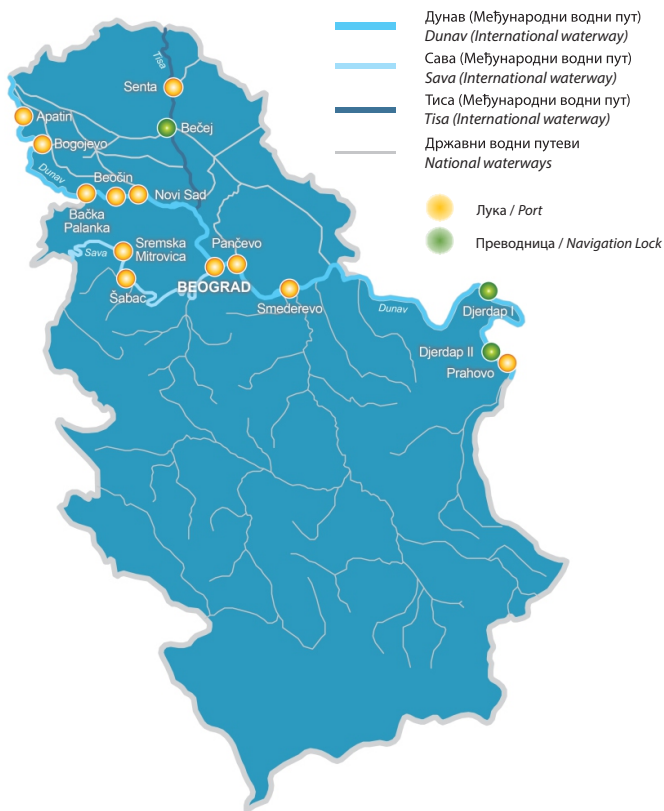
t

**TOTAL TURNOVER
IN PORTS, 2015**

t

Република Србија – укупно / Republic of Serbia – Total	6 505 085
Апатин / Apatin	91 132
Бачка Паланка / Bačka Palanka	90 562
Бела Црква / Bela Crkva	30 942
Београд / Beograd	831 388
Беоцин / Beočin	47 793
Богатић / Bogatić	96 881
Велико Градиште / Veliko Gradište	109 303
Голубац / Golubac	56 101
Зрењанин / Zrenjanin	39 231
Кладово / Kladovo	1 691
Ковин / Kovin	308 763
Кула / Kula	-
Нови Сад / Novi Sad	981 101
Оџаци / Odžaci	188 723
Панчево / Pančevo	650 170
Пожаревац / Požarevac	32 181
Прахово / Prahovo	450 140
Сента / Senta	79 478
Смедерево / Smederevo	1 813 466
Сомбор / Sombor	8 210
Србобран / Srbobran	-
Сремска Митровица / Sremska Mitrovica	348 807
Стара Пазова / Stara Pazova	-
Шабац / Šabac	91 312
Остале луке / Other ports	157 710

Водни путеви и луке у Републици Србији Inland waterways and ports in Serbia



Извор: Министарство грађевинарства, саобраћаја и инфраструктуре – Дирекција за водене путеве
Source: Ministry of Construction, Transport and Infrastructure-Directorate for Inland Waterways

**ОСНОВНИ ПОКАЗАТЕЉИ
О ШКОЛАМА¹⁾**
Република Србија

**BASIC INDICATORS
OF EDUCATION¹⁾**
Republic of Serbia

	Одељења Classes	Наставно особље Teaching staff		Ученици/студенти Pupils / Students		
		укупно Total	с пуним радним време- ном Full-time	укупно Total	који су заврши- ли шко- ловање Graduated	
1970	49 286	92 075	67 049	1 530 906	200 333	1970
1980	56 081	121 940	81 454	1 733 362	256 439	1980
1990	58 959	96 314	90 134	1 710 178	254 923	1990
2000	43 573	81 325	67 059	1 262 934	194 194	2000
2002	43 409	82 160	65 055	1 203 839	193 288	2002
2003	43 614	83 912	68 050	1 199 234	193 034	2003
2004	43 639	85 556	68 333	1 183 816	187 243	2004
2005	43 606	87 333	69 341	1 198 028	189 886	2005
2006	43 055	88 643	69 112	1 177 225	186 108	2006
2007	42 634	89 372	69 014	1 153 782	189 678	2007
2008	42 570	94 196	71 143	1 158 774	198 310	2008
2009	42 366	95 611	71 084	1 118 133	197 738	2009
2010	40 849	97 857	64 974	1 107 215	203 752	2010
2011	39 250	98 184	64 941	1 097 780	198 396	2011
2012	37 636	100 137	64 951	1 101 172	199 120	2012
2013	37 012	99 556	63 790	1 095 750	194 579	2013
2014	37 016	100 339	63 477	1 082 433	190 817	2014
Основно образовање	25 804	53 836	32 213	572 151	66 090	Primary education
Средње образовање	11 212	31 104	17 558	269 228	74 226	Secondary education
Високо образовање	-	15 399	13 706	241 054	50 501	Tertiary education

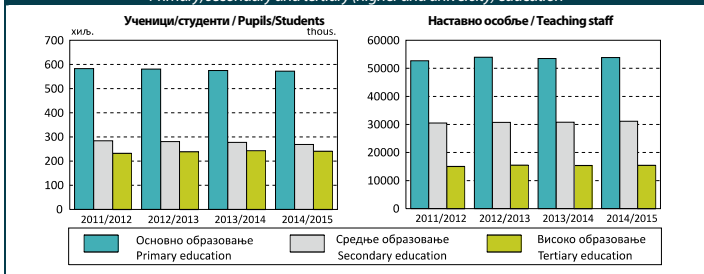
¹⁾ Подаци о броју одељења, наставника и ученика односе се на школску, а остали подаци на календарску годину.

²⁾ Од 1998. без података за АП Косово и Метохија.

¹⁾ The data on number of classes, teachers and students refer to school year, and other data to calendar year.

²⁾ Since 1998 no data for AP Kosovo and Metohija available.

Основно, средње, више и високо образовање
Primary, secondary and tertiary (higher and university) education



**ШКОЛЕ И УЧЕНИЦИ
С НАСТАВОМ НА
ЈЕЗИКУ НАРОДНОСТИ**
Република Србија

**LANGUAGE OF
ETHNICITIES: SCHOOLS
AND STUDENTS/PUPILS**
Republic of Serbia

	Редовно основно образовање Regular primary education				Total
	школе ¹⁾ Schools ¹⁾	одељења Classes	ученици Pupils	наставници ²⁾ Teachers ²⁾	
Укупно					
2010/11	174	1 332	22 376	2 903	2010/11
2011/12	203	1 472	25 864	3 281	2011/12
2012/13	202	1 442	24 641	3 318	2012/13
2013/14	205	1 440	23 764	3 213	2013/14
2014/15	203	1 437	23 149	3 334	2014/15
Албански					Albanian
2010/11	26	151	3 134	343	2010/11
2011/12	52	338	7 067	703	2011/12
2012/13	52	320	6 435	719	2012/13
2013/14	52	318	5 830	634	2013/14
2014/15	51	308	5 542	756	2014/15
Бугарски⁴⁾					Bulgarian⁴⁾
2010/11	1	5	65	18	2010/11
2011/12	1	6	72	24	2011/12
2012/13	1	6	67	24	2012/13
2013/14	1	3	25	20	2013/14
2014/15	1	3	25	20	2014/15

¹⁾ Као јединица рачуна се школа у којој постоје одељења с наставом на језицима народности.

²⁾ Код наставника је представљен број појава.

³⁾ Укључене су и школе с двојезичком наставом на српском и мађарском језику, као и на српском и бугарском наставном језику.

¹⁾ Schools with classes providing teaching on language of ethnicities.

²⁾ Number of appearances.

³⁾ Included schools with bilingual teaching, in Serbian and Hungarian, and Serbian and Bulgarian as well.

**ШКОЛЕ И УЧЕНИЦИ
С НАСТАВОМ НА
ЈЕЗИКУ НАРОДНОСТИ**
(наставак)
Република Србија

**LANGUAGE OF
ETHNICITIES: SCHOOLS
AND STUDENTS/PUPILS,**
(continued)
Republic of Serbia

	Редовно основно образовање <i>Regular primary education</i>				
	школе ¹⁾ <i>Schools¹⁾</i>	одељења <i>Classes</i>	ученици <i>Pupils</i>	наставници ²⁾ <i>Teachers²⁾</i>	
Остали					Other
2010/11	-	-	-	-	2010/11
2011/12	-	-	-	-	2011/12
2012/13	-	-	-	-	2012/13
2013/14	-	-	-	-	2013/14
2014/15	2	20	362	10	2014/15
Мађарски ³⁾					Hungarian ³⁾
2010/11	103	894	15 176	1 920	2010/11
2011/12	109	883	15 044	1 977	2011/12
2012/13	103	868	14 467	1 910	2012/13
2013/14	106	870	14 168	1 905	2013/14
2014/15	105	861	13 664	1 925	2014/15
Ромски					Romani
2010/11	-	-	-	-	2010/11
2011/12	-	-	-	-	2011/12
2012/13	-	-	-	-	2012/13
2013/14	1	12	187	29	2013/14
2014/15	1	12	186	24	2014/15
Румунски					Romanian
2010/11	24	111	1 172	227	2010/11
2011/12	24	102	1 106	243	2011/12
2012/13	25	87	1 053	252	2012/13
2013/14	23	82	991	256	2013/14
2014/15	21	77	887	221	2014/15
Русински					Ruthenian
2010/11	2	16	166	56	2010/11
2011/12	2	16	159	41	2011/12
2012/13	2	16	155	39	2012/13
2013/14	2	16	145	43	2013/14
2014/15	2	15	134	41	2014/15
Словачки					Slovakian
2010/11	12	123	2 354	249	2010/11
2011/12	10	108	2 176	215	2011/12
2012/13	12	118	2 176	258	2012/13
2013/14	12	113	2 149	239	2013/14
2014/15	12	111	2 106	217	2014/15
Хрватски					Croatian
2010/11	6	32	309	90	2010/11
2011/12	5	19	240	78	2011/12
2012/13	7	27	288	116	2012/13
2013/14	8	26	269	87	2013/14
2014/15	8	30	243	120	2014/15

¹⁾ Као јединица рачуна се школа у којој постоје одељења с наставом на језицима народности.

²⁾ Код наставника је представљен број појава.

³⁾ Укључене су и школе с двојезичком наставом на српском и мађарском језику, као и на српском и бугарском наставном језику.

¹⁾ Schools with classes providing teaching on language of ethnicities.

²⁾ Number of appearances.

³⁾ Included schools with bilingual teaching, in Serbian and Hungarian, and Serbian and Bulgarian as well.

**ШКОЛЕ И УЧЕНИЦИ
С НАСТАВОМ НА
ЈЕЗИКУ НАРОДНОСТИ**
(наставак)

Република Србија

**LANGUAGE OF
ETHNICITY: SCHOOLS
AND STUDENTS/PUPILS,**
(continued)

Republic of Serbia

	Редовно средње образовање <i>Regular secondary education</i>				Остало образовање <i>Other education</i>		
	школе ¹⁾ <i>Schools¹⁾</i>	одељења <i>Classes</i>	ученици <i>Pupils/ Students</i>	наставници ²⁾ <i>Teachers²⁾</i>	ученици у школама за специ- јално обра- зовање ³⁾ <i>Special education³⁾</i>	ученици у школама а за обра- зовање одра- слих <i>Adult education</i>	
Укупно							Total
2010/11	53	502	10 995	1 606	549	72	2010/11
2011/12	52	549	11 418	1 641	607	66	2011/12
2012/13	53	501	11 237	1 722	449	103	2012/13
2013/14	54	496	10 825	1 654	438	60	2013/14
2014/15	52	473	9 977	1 624	437	81	2014/15
Албански							Albanian
2010/11	4	130	3 543	327	-	-	2010/11
2011/12	4	130	3 548	318	-	-	2011/12
2012/13	4	129	3 545	330	-	-	2012/13
2013/14	4	128	3 476	326	-	-	2013/14
2014/15	4	120	3 260	319	-	-	2014/15
Бугарски⁴⁾							Bulgarian⁴⁾
2010/11	-	-	-	-	-	-	2010/11
2011/12	-	-	-	-	-	-	2011/12
2012/13	-	-	-	-	-	-	2012/13
2013/14	-	-	-	-	-	-	2013/14
2014/15	1	1	10	24	-	-	2014/15
Мађарски⁵⁾							Hungarian⁵⁾
2010/11	42	338	6 708	1 152	535	72	2010/11
2011/12	41	386	7 108	1 172	596	66	2011/12
2012/13	40	334	6 870	1 185	434	103	2012/13
2013/14	40	328	6 558	1 136	419	60	2013/14
2014/15	38	312	5 914	1 090	423	81	2014/15

¹⁾ Као јединица рачуна се школа у којој постоје одељења с наставом на језицима народности.

²⁾ Код наставника је представљен број појава.

³⁾ Односи се на основно и на средње образовање.

⁴⁾ Без података за АП Косово и Метохија.

⁵⁾ Укључене су и школе с двојезичком наставом на српском и мађарском језику, као и на српском и бугарском наставном језику.

¹⁾ Schools with classes providing teaching on language of ethnicities.

²⁾ Number of appearances.

³⁾ Relative to primary and secondary education.

⁴⁾ No data for AP Kosovo and Metohia available.

⁵⁾ Included schools with bilingual teaching, in Serbian and Hungarian, and Serbian and Bulgarian as well.

**ШКОЛЕ И УЧЕНИЦИ
С НАСТАВОМ НА
ЈЕЗИКУ НАРОДНОСТИ**

(наставак)

Република Србија

**LANGUAGE OF
ETHNICITIES: SCHOOLS
AND STUDENTS/PUPILS,**
(continued)

Republic of Serbia

	Редовно средње образовање <i>Regular secondary education</i>				Остало образовање <i>Other education</i>		
	школе ¹⁾ <i>Schools</i> ¹⁾	одељења <i>Classes</i>	ученици <i>pupils/Students</i>	наставници ²⁾ <i>Teachers</i> ²⁾	ученици у школама за специјално образовање ³⁾ <i>Special education</i> ³⁾	ученици у школама за образовање одраслих <i>Adult education</i>	
Румунски							Romanian
2010/11	2	8	214	37	-	-	2010/11
2011/12	2	8	217	38	-	-	2011/12
2012/13	2	8	208	34	-	-	2012/13
2013/14	2	8	189	34	-	-	2013/14
2014/15	2	8	201	34	-	-	2014/15
Русински							Ruthenian
2010/11	1	4	55	15	-	-	2010/11
2011/12	1	4	58	16	-	-	2011/12
2012/13	1	4	60	22	-	-	2012/13
2013/14	1	4	59	17	-	-	2013/14
2014/15	1	4	56	16	-	-	2014/15
Словачки							Slovakian
2010/11	2	14	348	47	14	-	2010/11
2011/12	2	15	372	43	11	-	2011/12
2012/13	3	15	393	79	15	-	2012/13
2013/14	3	16	392	72	19	-	2013/14
2014/15	3	16	389	65	14	-	2014/15
Хрватски							Croatian
2010/11	2	8	127	28	-	-	2010/11
2011/12	2	6	115	54	-	-	2011/12
2012/13	3	11	161	72	-	-	2012/13
2013/14	3	12	151	69	-	-	2013/14
2014/15	3	12	147	76	-	-	2014/15

¹⁾ Као јединица рачуна се школа у којој постоје одељења с наставом на језицима народности.

²⁾ Код наставника је представљен број појава.

³⁾ Односи се на основно и на средње образовање.

¹⁾ Schools with classes providing teaching on language of ethnicities.

²⁾ Number of appearances.

³⁾ Relative to primary and secondary education.

**УСТАНОВЕ ЗА ПРЕДШКОЛСКО
ВАСПИТАЊЕ И ОБРАЗОВАЊЕ
Република Србија**

**INSTITUTIONS OF PRE-PRIMARY
EDUCATION/PPE
Republic of Serbia**

	Установе <i>Institutions</i>	Корисници <i>Children – users</i>			
		укупно <i>Total</i>	деца старости до три године <i>Children aged below 3</i>	деца старости од три године до поласка у припремни предшколски програм <i>Children aged 3 to PPE</i>	деца у припремном предшколском програму <i>Children attend- ing PPE program</i>
2009/10	2 364	184 066	27 667	87 021	69 378
2010/11	2 384	179 865	27 521	84 295	68 049
2011/12	2 427	184 900	29 469	88 567	66 864
2012/13	2 411	188 340	31 450	91 401	65 489
2013/14	2 436	189 304	31 949	92 643	64 712
2014/15	2 492	192 005	37 701	88 813	65 491

**УЧЕНИЧКИ И СТУДЕНТСКИ
СТАНДАРД
Република Србија**

**INSTITUTIONS PROMOTING
SCHOOL STANDARD
Republic of Serbia**

	Ученички стандард <i>Pupils standard</i>			Студентски стандард <i>Students standard</i>		
	домови ученика <i>Institutions</i>	корисници <i>Users</i>	ученици корисници кредита и стипендија <i>Credits and scholarships beneficiaries</i>	студентски центри <i>Students centres</i>	корисници <i>Users</i>	студенти корисници кредита и стипендија <i>Credits and scholarships beneficiaries</i>
2014	61	10 199	11 720	9	17 129	19 150
2015	61	10 618	12 165	9	17 043	19 715

Извор: Министарство просвете, науке и технолошког развоја, Сектор за високо образовање, инвестиције, ученички и студентски стандард и јавне набавке.

Source: Ministry of education, science and technological development of RS, Department of tertiary education, investments, student living standard and public procurement.

	Школе <i>Schools</i>	Уписани студенти <i>Enrolled students</i>				Наставници <i>Teachers</i>		Сарадници у настави <i>Associates</i>		
		укупно <i>Total</i>	студенткиње <i>Female students</i>	финансирани из буџета ¹⁾ <i>Budget financed¹⁾</i>		укупно <i>Total</i>	с пуним радним временом <i>Full-time</i>	укупно <i>Total</i>	с пуним радним временом <i>Full-time</i>	
				свега <i>All</i>	студенткиње <i>Female students</i>					
1947/48	16	27 633	9 226	25 393	8 300	466	...	244	...	1947/48
1955/56	31	35 296	11 347	29 188	9 104	1 083	761	1 402	961	1955/56
1966/67	97	94 517	32 432	59 791	22 280	3 560	1 759	2 757	1 826	1966/67
1976/77	127	197 858	74 001	122 193	48 572	5 763	4 126	4 214	3 295	1976/77
2006/07	272	238 710	131 988	111 950	65 027	8 150	6 855	4 734	4 281	2006/07
2007/08	194 ²⁾	237 598	131 612	110 606	64 357	7 459	6 732	4 313	3 991	2007/08
2008/09	193	235 940	130 334	106 323	62 190	9 097	7 878	5 461	4 858	2008/09
2009/10	189	226 772	125 444	98 609	57 794	9 317	8 027	5 495	4 786	2009/10
2010/11	189	228 531	127 154	97 763	57 836	9 467	8 306	5 388	4 869	2010/11
2011/12	188	231 661	129 220	102 102	60 383	9 808	8 669	5 222	4 663	2011/12
2012/13	182	238 945	133 427	106 484	63 408	10 218	9 089	5 260	4 703	2012/13
2013/14	180	242 848	134 448	104 433	61 251	10 459	9 323	4 870	4 320	2013/14
2014/15 ³⁾	179	241 054	134 460	103 548	61 447	10 706	9 592	4 693	4 114	2014/15 ³⁾
2015//16	181	251 162	138 971	107 042	62 493	11 113	9 944	4 546	3 934	2015/2016

¹⁾ До школске 1999/2000. године подаци се односе на редовне студенте.

²⁾ Од 2007/2008 број школа је дат по организационом принципу.

³⁾ Претходни подаци.

¹⁾ Up to 1999/2000 academic year the data refer to 'regular' students.

²⁾ Stating from 2007/2008 organisational principle has been applied when proving the number of schools.

³⁾ Preliminary data.

ДИПЛОМИРАНИ СТУДЕНТИ

Република Србија

GRADUATED STUDENTS

Republic of Serbia

	2014	2015	
Укупно			Total
Свега	50 501	50 326	All
Жене	29 575	29 451	Females
Државни универзитети	30 303	29 752	State universities
Приватни универзитети	7 636	8 711	Private universities
Државне високе школе	11 253	10 757	State schools of tertiary education
Приватне високе школе	1 309	1 106	Private schools of tertiary education



**ДОМАЋИНСТВА КОЈА
ПОСЕДУЈУ РАЧУНАР**
%

**HOUSEHOLDS WITH
COMPUTER**
%

	Република Србија <i>Republic of Serbia</i>	
2009	46,8	2009
2010	50,4	2010
2011	52,1	2011
2012	55,2	2012
2013	59,9	2013
2014	63,2	2014
2015	64,4	2015
2016	65,8	2016

**ДОМАЋИНСТВА КОЈА ПОСЕДУЈУ
ИНТЕРНЕТ ПРИКЉУЧАК**
%

**HOUSEHOLDS WITH
INTERNET CONNECTION**
%

	Република Србија <i>Republic of Serbia</i>	
2009	36,7	2009
2010	39,0	2010
2011	41,2	2011
2012	47,5	2012
2013	55,8	2013
2014	62,8	2014
2015	63,8	2015
2016	64,7	2016

**ДОМАЋИНСТВА КОЈА
ПОСЕДУЈУ BROADBAND
ИНТЕРНЕТ КОНЕКЦИЈУ**
%

**HOUSEHOLDS WITH
BROADBAND
INTERNET CONNECTION**
%

	Република Србија <i>Republic of Serbia</i>	
2009	22,9	2009
2010	27,6	2010
2011	31,0	2011
2012	38,0	2012
2013	43,4	2013
2014	55,1	2014
2015	56,0	2015
2016	57,8	2016

**ФРЕКВЕНЦИЈА УПОТРЕБЕ
РАЧУНАРА – ПОЈЕДИНЦИ**
%

**COMPUTERS
USE – INDIVIDUALS**
%

	Република Србија / Republic of Serbia							
	2010	2011	2012	2013	2014	2015	2016	
Никада није користио / користила	43,7	40,1	38,9	36,6	29,7	28,7	27,2	Never used computer
У последња три месеца	50,8	54,3	55,0	56,9	62,5	65,8	67,2	In the last 3 months
Пре више од три месеца (мање од једне године)	2,0	2,3	2,0	2,2	1,8	2,2	0,9	More than 3 months and less than 1 year ago
Пре више од годину дана	3,6	3,3	4,1	4,3	6,0	3,3	4,7	More than 1 year ago

**ФРЕКВЕНЦИЈА УПОТРЕБЕ
ИНТЕРНЕТА – ПОЈЕДИНЦИ**
%

**INTERNET
USE – INDIVIDUALS**
%

	Република Србија / Republic of Serbia							
	2010	2011	2012	2013	2014	2015	2016	
Никада није користио / користила	54,1	53,0	48,4	41,5	33,1	30,6	29,2	Never used Internet
У последња три месеца	40,9	42,2	48,4	53,5	62,1	65,3	67,1	In the last 3 months
Пре више од три месеца (мање од једне године)	2,7	2,2	1,6	2,7	1,9	1,0	1,6	More than 3 months and less than 1 year ago
Пре више од годину дана	2,3	2,7	1,6	2,3	2,9	3,1	2,2	More than 1 year ago



ОРГАНИЗАЦИЈЕ КОЈЕ СЕ БАВЕ
ИСТРАЖИВАЊЕМ И РАЗВОЈЕМ
ПРЕМА СЕКТОРИМА И НАУЧНИМ
ОБЛАСТИМА

Република Србија

RESEARCH AND DEVELOPMENT
ORGANISATIONS,
BY SECTORS AND
RESEARCH FIELDS
Republic of Serbia

Науке	Укупно <i>Total</i>	Нефинансијски сектор <i>Non-financial sector</i>	Сектор државе <i>Government sector</i>	Високо образовање <i>Tertiary education</i>	Непрофитни сектор <i>Non-profit sector</i>	Sciences
2011	259	94	58	102	5	2011
2012	245	77	61	99	8	2012
2013	237	72	60	101	4	2013
2014	273	112	51	104	6	2014
2015	279	102	55	112	10	2015
Природно-математичке	43	13	11	18	1	Natural sciences, mathematics
Техничко-технолошке	103	68	10	22	3	Engineering and technology
Пољо-привредне	28	10	11	6	1	Agricultural science
Медицинске	16	5	3	7	1	Medical and health science
Друштвене	66	6	9	47	4	Social sciences
Хуманистичке	23	0	11	12	0	Humanities



**ЗАПОСЛЕНИ С ПУНИМ
РАДНИМ ВРЕМЕНОМ И
КРАЋИМ ОД ПУНОГ РАДНОГ
ВРЕМЕНА У ИСТРАЖИВАЊУ
И РАЗВОЈУ, ПРЕМА СЕКТОРИМА,
НАУЧНИМ ОБЛАСТИМА И ПОЛУ
Република Србија**

**EMPLOYED IN RESEARCH
AND DEVELOPMENT,
FULL-TIME AND
PART-TIME, BY SECTORS,
RESEARCH FIELDS
AND BY SEX
Republic of Serbia**

Науке	Укупно <i>Total</i>		Истраживачи <i>Researchers</i>		Стручни сарадници <i>Assistant researchers</i>		Sciences
	свега <i>All</i>	жене <i>Females</i>	свега <i>All</i>	жене <i>Females</i>	свега <i>All</i>	жене <i>Females</i>	
2011	19 742	10 030	13 609	6 716	1 431	636	2011
2012	19 646	9 954	13 249	6 577	1 475	667	2012
2013	2 010	19 341	9 815	12 637	6 169	1 615	2013
2014	21 880	10 863	15 163	7 452	1 716	715	2014
2015	23 629	11 695	16 338	8 044	1 920	915	2015
Не-финансијски сектор	3 334	1 134	1 465	495	784	271	Non-financial sector
Природно-математичке	982	242	640	151	148	45	Natural sciences, mathematics
Техничко-технолошке	2 058	728	765	309	503	141	Engineering and technology
Пољо-привредне	121	47	24	8	23	9	Agricultural science
Медицинске	95	64	0	0	83	56	Medical and health science
Друштвене	78	53	36	27	27	20	Social sciences
Сектор државе	5 591	2 972	3 236	1 851	413	192	Government sector
Природно-математичке	1 990	1 204	1 543	953	75	38	Natural sciences, mathematics
Техничко-технолошке	1 476	610	603	275	110	44	Engineering and technology
Пољо-привредне	1 201	604	351	203	204	92	Agricultural science
Медицинске	210	149	141	103	6	6	Medical and health science
Друштвене	307	165	247	119	11	7	Social sciences
Хуманистичке	407	240	351	198	7	5	Humanities

**ЗАПОСЛЕНИ С ПУНИМ
РАДНИМ ВРЕМЕНОМ И
КРАЋИМ ОД ПУНОГ РАДНОГ
ВРЕМЕНА У ИСТРАЖИВАЊУ
И РАЗВОЈУ, ПРЕМА СЕКТОРИМА,
НАУЧНИМ ОБЛАСТИМА И ПОЛУ**
(наставак)

Република Србија

**EMPLOYED IN RESEARCH
AND DEVELOPMENT,
FULL-TIME AND
PART-TIME, BY SECTORS,
RESEARCH FIELDS
AND BY SEX**
(continued)

Republic of Serbia

Науке	Укупно <i>Total</i>		Истраживачи <i>Researchers</i>		Стручни сарадници <i>Assistant researchers</i>		Sciences
	свега <i>All</i>	жене <i>Females</i>	свега <i>All</i>	жене <i>Females</i>	свега <i>All</i>	жене <i>Females</i>	
Високо образовање	14 680	7 575	11 630	5 694	721	450	Tertiary education
Природно- математичке	2 412	1 301	1 852	957	124	74	Natural sciences mathematics
Техничко- технолошке	3 714	1 473	2 942	1 062	88	51	Engineering and technology
Пољо- привредне	1 129	570	792	366	93	49	Agricultural science
Медицинске	2 499	1 496	2 247	1 319	60	38	Medical and health science
Друштвене	3 565	1 929	2 736	1 401	197	121	Social sciences
Хуманистичке	1 361	806	1 061	589	159	117	Humanities
Непрофитни сектор	24	14	7	4	2	2	Non-profit sector
Техничко- технолошке	13	6	4	2	0	0	Engineering and technology
Друштвене	11	8	3	2	2	2	Social sciences

**ИСТРАЖИВАЧКИ РАДОВИ
(ПРОЈЕКТИ И СТУДИЈЕ)
ПРЕМА СЕКТОРИМА
Република Србија**

**RESEARCH WORKS
(PROJECTS AND STUDIES)
BY SECTORS
Republic of Serbia**

	Број научних радова <i>Number of scientific works</i>				
	укупно <i>Total</i>	фунда- ментални <i>Basic research</i>	примењени <i>Applied research</i>	развојни <i>Experi- mental development</i>	
2011	10 698	5 661	2 779	2 258	2011
2012	11 493	6 413	2 995	2 085	2012
2013	11 279	5 785	3 271	2 223	2013
2014	11 992	6 878	3 463	1 651	2014
2015	11 786	5 724	4 348	1 714	2015
Нефинансијски сектор	1 852	250	1 102	500	Non-financial sector
Сектор државе	2 558	1 535	688	335	Government sector
Високо образовање	7 347	3 936	2 532	879	Tertiary education
Непрофитни сектор	29	3	26	0	Non-profit sector

**СРЕДСТВА ЗА ИСТРАЖИВАЧКЕ
РАДОВЕ
Република Србија
хиљ. РСД**

**EXPENDITURES FOR RESEARCH
WORKS
Republic of Serbia
RSD thousand**

	Укупно <i>Total</i>	Од тога: финансирани из буџета <i>Of which budgetary funds</i>	
2011	24 683 992	15 185 376	2011
2012	32 505 764	16 215 130	2012
2013	28 175 329	16 305 139	2013
2014	30 084 387	16 823 689	2014
2015	34 990 573	17 610 434	2015

БИБЛИОТЕКЕ, 2015

Република Србија

I део

LIBRARIES, 2015

Republic of Serbia

Part I

Тип библиотеке	Број библиотека <i>Number of libraries</i>	Колекције у библиотекама <i>Collections in libraries</i>			Type of library
		књиге <i>Books</i>	наслови периодике <i>Titles of periodicals</i>	остале колекције <i>Other collections</i>	
Укупно	2562	37 339 263	886 071	1 997 800	Total
Националне	2	3 126 848	77 995	672 070	National
Високошколске	211	5 169 945	447 010	325 099	Tertiary education
Школске	1 526	12 419 360	129 558	270 528	Schools
Специјалне	262	2 855 036	166 374	318 255	Specialised
Јавне	261	13 768 074	65 134	411 848	Public

БИБЛИОТЕКЕ, 2015.

Република Србија

II део

LIBRARIES, 2015

Republic of Serbia

Part II

Тип библиотеке	Број библиотека које омогућавају приступ Е-изворима и сервисима <i>Number of libraries with available e-sources and services</i>	Набављена библиотечка грађа <i>Acquired library collections</i>			Type of library
		књиге <i>Books</i>	наслови периодике <i>Titles of periodicals</i>	остале колекције <i>Other collections</i>	
Укупно	1110	867 191	36 305	48 798	Total
Националне	2	55 854	3 026	3 939	National
Високошколске	160	109 689	7 978	8 349	Tertiary education
Школске	618	221 688	5 010	5 466	Schools
Специјалне	120	33 632	7 815	2 864	Specialised
Јавне	210	446 328	12 476	28 180	Public

**КОРИСНИЦИ БИБЛИОТЕКА,
БИБЛИОТЕЧКА ГРАЂА
И ЗАПОСЛЕНИ, 2015.**

**LIBRARY USERS (MEMBERS),
LIBRARY COLLECTIONS
AND EMPLOYEES, 2015.**

Тип библиотеке	Регистровани корисници (чланови) библиотеке <i>Registered library users (members)</i>	Коришћење библиотечке грађе <i>Use of library collections</i>		Запослени (стручно особље) <i>Employees (professional)</i>		Type of library
		укупно <i>Total</i>	од тога: књиге и брошуре <i>of which: books and brochures</i>	укупно <i>Total</i>	од тога: с пуним радним временом <i>of which: full-time employees</i>	
Укупно	1 552 994	16 505 095	12 485 157	5 222	3 536	Total
Националне	18 324	2 449 022	251 179	343	343	National
Високошколске	278 731	1 604 001	1 227 043	548	536	Tertiary education
Школске	668 342	3 221 894	3 144 313	2 049	767	School
Специјалне	35 357	196 737	106 690	278	234	Specialized
Јавне	552 240	9 033 441	7 755 932	2 004	1 656	Public

Извор: Народна библиотека Србије.

Source: National library of Serbia



ПРОФЕСИОНАЛНА ПОЗОРИШТА

PROFESSIONAL THEATRES

	Позоришта <i>Theatres</i>	Седишта ¹⁾ <i>Seats¹⁾</i>	Представе ²⁾ <i>Performances²⁾</i>	Посетиоци, хиљ. <i>Visitors, thous.</i>
1975/76	25	10 728	4 896	1 761
1985/86	28	12 471	4 778	1 398
2010/11	39	11 600	4 237	940
2011/12	38	12 772	4 640	1 055
2012/13	46	13 513	4 831 ⁴⁾	1 018 ⁴⁾
2013/14 ⁴⁾	33	11 268	4 693	988
2014/15 ⁴⁾	29	12 509	3 864	835

¹⁾ Седишта и места за стајање.

²⁾ Обухваћена су и гостовања у иностранству.

³⁾ Без података за АП Косово и Метохија.

⁴⁾ Подаци преузети од Завода за проучавање културног развика.

¹⁾ Seats and standing places.

²⁾ International visits included.

³⁾ Data for AP Kosovo and Metohija not available.

⁴⁾ Data provided by the Institute for cultural development study.

РАДИО-СТАНИЦЕ Република Србија

RADIO STATIONS Republic of Serbia

	Радио-станице <i>Radio stations</i>				Емисије радио-програма, хиљ. часова ²⁾ <i>Radio program, thous. hours²⁾</i>		
	укупно ¹⁾ <i>Total¹⁾</i>	јавне <i>Public</i>	приватне <i>Private</i>	остале <i>Other</i>	укупно <i>Total</i>	музички програм <i>Music</i>	говорни програм <i>Talk show program</i>
1966	8	29	18	11
1980	52	136	86	50
2011	220	58	153	9	1 573	1 140	433
2012	220	52	160	8	1 642	1 146	496
2013	167	51	108	8	1 265	877	388
2014	251	54	185	12	2 010	1 331	679
2015	198	34	155	9	1 635	1 120	515

¹⁾ Обухваћени су и програми у оквиру радио-станица.

²⁾ Обухваћени су само часови емисија радиодифузног програма сопствене производње, док међусобни преноси између матичних и локалних и само локалних радио-станица нису обухваћени.

³⁾ Без података за АП Косово и Метохија.

¹⁾ Radio stations program included.

²⁾ Production (hours) of radio stations' program included only; recordings, internal and with/among local stations are not included.

³⁾ Data for AP Kosovo and Metohija not available.

ТЕЛЕВИЗИЈА

Република Србија

TV

Republic of Serbia

	ТВ станице TV stations				Домаћи програм у часовима Domestic program, hours	
	укупно ¹⁾ Total ¹⁾	јавне Public	приватне Private	остале Other	укупно Total	информа- тивне емисије Informative program
1980	3	7 987	2 943
1990	5	17 486	6 487
2011	110	33	76	1	792 357	139 713
2012	115	32	81	2	730 886	142 809
2013	91	29	60	2	617 892	134 919
2014	123	33	87	3	792 075	159 576
2015	100	17	79	4	756 729	142 333

¹⁾ Без података за АП Косово и Метохија.

¹⁾ Data for AP Kosovo and Metohija not available.

БИОСКОПИ

Република Србија

CINEMAS

Republic of Serbia

	Био- скопи Cine- mas	Седи- шта Seats	Представе Projections			Посетиоци, хиљ. Visitors, thous.			Посе- тиоци на 1000 станов- ника ¹⁾ Visitors, per 1000 inhab- itants ¹⁾
			укупно Total	дома- ћих фил- мова Domes- tic films	стра- них фил- мова Foreign films	укупно Total	дома- ћих фил- мова Domes- tic films	стра- них фил- мова Foreign films	
1990	370	139 327	126 373	10 341	116 032	7 575	1 228	6 347	843
2009 ²⁾	117	46 509	52 014	6 705	45 309	1 570	248	1 322	228
2010	126	51 580	63 549	4 605	58 944	1 946	178	1 768	283
2011	124	50 853	75 524	10 481	65 043	2 376	669	1 707	347
2012	121	49 552	93 879	11 442	82 437	2 403	437	1 966	353
2013	87	33 683	50 432	5 437	44 995	1 214	151	1 063	179
2014	93	36 580	56 984	10 883	46 101	1 717	590	1 127	119
2015	93	34 517	57 643	9 437	48 206	1 929	525	1 404	134

¹⁾ На број становника старијих од пет година.

¹⁾ Population aged 5+.

²⁾ Без података за АП Косово и Метохија.

²⁾ Data for AP Kosovo and Metohija not available.

**КЊИГЕ И БРОШУРЕ ПО
ОБЛАСТИ ИЗДАЊА
И СЕДИШТУ ИЗДАВАЧА, 2015.**

**BOOKS AND BROCHURES,
BY EDITIONS AND
PUBLISHERS, 2015**

	Република Србија / Republic of Serbia							Ино- стран- ство <i>Foreign countries</i>
	укупно ¹⁾ <i>Total</i> ¹⁾	Србија – север <i>Srbija – sever</i>		Србија – југ <i>Srbija – jug</i>				
		Бео- град- ски реги- он <i>Beo- grad- ski region</i>	Реги- он Војво- дине <i>Region Vojvo- dine</i>	Реги- он Шума- дије и Запа- дне Србије <i>Region Šuma- dije i Zapa- дне Srbije</i>	Реги- он Јужне и Исто- чне Србије <i>Region Južne i Istočne Srbije</i>	Реги- он Косо- во и Мето- хија <i>Region Kosov- o i Meto- hija</i>		
Укупно	11 101	7 825	1 503	992	604	92	85	Total
Општа група	630	431	91	75	28	2	3	General
Филозофија, психологија	323	251	27	17	15	11	2	Philosophy, psychology
Религија, теологија	382	197	58	89	30	1	7	Religion, theo- logy
Друштвене науке (опште)	2 874	2 291	212	245	97	21	8	Social sciences, general
Природне науке	413	267	80	23	32	10	1	Natural sciences
Примењене науке, медици- на, техника	874	601	166	47	45	14	1	Applied sciences, medicine, engineering
Уметност	821	550	141	88	36	3	3	Art
Лингвистика, филологија и књижевност	4 334	2 997	645	351	261	26	54	Linguistics, philology and literature
Археологија, географија, биографија, историја	450	240	83	57	60	4	6	Archaeology, geography, biographies, history

¹⁾ Укупним бројем књига у Републици Србији обухваћени су и издавачи чије је седиште у иностранству.

¹⁾ The total number of books in the Republic of Serbia includes the publishers with head office abroad.

**ЗДРАВСТВЕНИ РАДНИЦИ
ЗАПОСЛЕНИ У ЗДРАВСТВУ,
БОЛЕСНИЧКЕ ПОСТЕЉЕ
И РАД,
2005–2015.**

Република Србија

I део

**MEDICAL STAFF EMPLOYED
WITH PUBLIC HEALTH CARE
PROVIDERS, HOSPITAL BEDS
AVAILABLE AND ACTIVITIES,
2005–2015**

Republic of Serbia

Part I

	Лекари <i>Physicians</i>	Зубни лекари <i>Dentists</i>	Дипломирани фармацеути <i>Graduate pharmacists</i>	Посете у ванболнич. здравств. орг., хиљ. ¹⁾
				<i>Outpatient clinic visits, thous.¹⁾</i>
2005	19 685	3 106	1 829	45 249
2006	19 644	2 460	1 877	41 123
2007	20 066	2 307	1 947	41 968
2008	20 668	2 300	2 019	44 772
2009	20 825	2 273	2 034	45 174
2010	21 103	2 242	2 038	45 460
2011	21 079	2 227	2 133	43 754
2012	21 102	2 160	2 166	42 419
2013	21 103	2 099	2 188	42 425
2014	21 144	2 213	2 204	42 416
2015	20 413	1 914	2 154	54 361

Извор: Институт за заштиту здравља Србије.

¹⁾Приказане су посете лекару у ординацији и саветовалишту.

Source: Public Health Institute of Serbia.

¹⁾Visits to physicians in clinics and consultation centres.



**ЗДРАВСТВЕНИ РАДНИЦИ
ЗАПОСЛЕНИ У ЗДРАВСТВУ,
БОЛЕСНИЧКЕ ПОСТЕЉЕ
И РАД,
2005–2015.**

Република Србија

II део

**MEDICAL STAFF EMPLOYED
WITH PUBLIC HEALTH CARE
PROVIDERS, HOSPITAL BEDS
AVAILABLE AND ACTIVITIES,
2005–2015**

Republic of Serbia

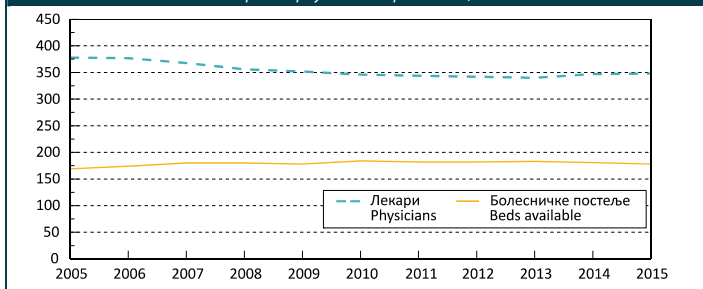
Part II

	Болесничке постеље	Исписани болесници	Болеснички дани, хиљ.	Становника / Inhabitants	
	<i>Hospital beds</i>			<i>Discharges</i>	на једног лекара
			<i>Hospital inpatient care, thous. days</i>	<i>Per physician</i>	<i>Per bed</i>
2005	44 142	1 091 725	11 580	378	169
2006	42 583	1 089 219	11 235	377	174
2007	41 100	1 145 610	11 014	368	180
2008	40 908	1 214 436	11 159	356	180
2009	41 020	1 268 862	11 145	352	178
2010	41 193	1 303 684	10 972	345	177
2011	41 111	1 289 462	10 743	343	176
2012	41 220	1 287 729	10 492	341	175
2013	41 268	1 253 263	10 242	340	174
2014	40 489	1 284 966	10 423	337	176
2015	39 788	1 133 484	9 679	348	178

Извор: Институт за заштиту здравља Србије.

Source: Public Health Institute of Serbia.

Број становника на једног лекара и једну болесничку постељу, 2005–2015.
Inhabitants per one physician and per one bed, 2005–2015



**ЗДРАВСТВЕНО ОСИГУРАЊЕ,
2011–2015.**

Република Србија
хиљ.

**HEALTH INSURANCE,
2011–2015**

Republic of Serbia
thous.

	2011	2012	2013	2014	2015	
Осигурана лица (просек) / Insured persons, average						
Активни осигураници	1 818	1 822	1 838	1 857	1 824	Active
Уживаоци права из пензијског и инвалидског осигурања	1 637	1 638	1 680	1 728	1 737	Pension and disability insurance beneficiaries
Лица привремено ван радног односа	60	58	50	47	40	Temporary unemployed
Чланови породице	1 623	1 607	1 573	1 526	1 462	Family members
Коришћење права / Insurance based on						
Привремена неспособност / спреченост за рад						Sick leave
Дани	4 170	3 504	3 649	5 904	5 632	Days
Несрећа на послу и професионално обољење	7	3	4	3	4	Accident while working and professional disease
Болест	4 062	3 503	3 648	5 903	5 630	Illness
Нега чланова породице, изолација, пратилац	101	99	101	106	116	Care for family member, isolation, etc.
Коришћење других права / Other insurance bases						
Издати лекови	91 566	84 488	96 106	108 627	88 735	Administered medicines
Болничко лечење / Hospitalisation						
Случајеви	771	767	780	778	774	Cases hospitalised
Дани	11 505	11 048	11 061	10 832	10 692	Days

Извор: Републички фонд за здравствено осигурање.

Source: Health insurance fund of RS.

УСТАНОВЕ СОЦИЈАЛНЕ ЗАШТИТЕ,
2015.

Република Србија

SOCIAL WORK INSTITUTIONS,
2015

Republic of Serbia

	Установе <i>Institutions</i>	Корисници <i>Beneficiaries</i>		Запослени у устано- вама <i>Employed in institu- tions</i>	
		укупно <i>Total</i>	женски <i>Female</i>		
Установе за децу и младе	19	1958	794	1 449	Institutions for children and youth
Домови за децу и младе без родитељског старања	11	507	212	576	Institutions for children and youth without parental care
Установе за децу и младе са сметњама у развоју	5	1 390	573	778	Institutions for children and youth with developmental disabilities
Установе за васпитање деце и младих	3	61	9	95	Institutions for children and youth upbringing
Установе за одрасле	56	12191	6949	5 615	Institutions for adults
Установе за стара лица ¹⁾	41	8102	4995	4 201	Old people homes ²⁾
Установе за одрасла инвалидна лица	15	4 089	1954	1 414	Institutions for adult people with disabilities

Извор: Републички завод за социјалну заштиту.
¹⁾Обухваћене су само јавне установе.

Source: Republic Social Work Office.
¹⁾Public institutions included only.

ДОДАТАК НА ДЕЦУ
Република Србија

хиљ.

CHILDREN ALLOWANCE
Republic of Serbia
thousand

	Број корисника <i>Beneficiaries</i>	Број деце <i>Children</i>
2010	207	394
2011	212	402
2012	210	396
2013	213	401
2014	212	398
2015	204	383

Извор: Министарство за рад, запошљавање,
борачка и социјална питања.

Source: Ministry of Labour, Employment, Veter-
an and Social Affairs.

КРИВИЧНА ДЕЛА

Република Србија

CRIMINAL OFFENCE

Republic of Serbia

	Пунолетна лица <i>Adults</i>			Малолетна лица <i>Minors</i>		
	кривичне пријаве ¹⁾ <i>Crime reports</i> ¹⁾	опту- жења <i>Charges</i>	осуде <i>Convictions</i>	кривичне пријаве <i>Crime reports</i>	опту- жења <i>Charges</i>	осуде <i>Convictions</i>
2011	88 207	39 439	30 807	4 323	3 140	2 290
2012	92 879	41 621	31 322	3 913	2 946	2 302
2013	91 411	45 704	32 241	3 844	3 300	2 648
2014	92 600	48 425	35 376	3 110	2 522	2 034
2015	108 759	42 030	33 189	3 355	2 535	1 926

¹⁾ Поступак окончан и укључени непознати учиниоци.

¹⁾ Proceedings completed; unknown perpetrators included.

ПРИВРЕДНИ ПРЕСТУПИ

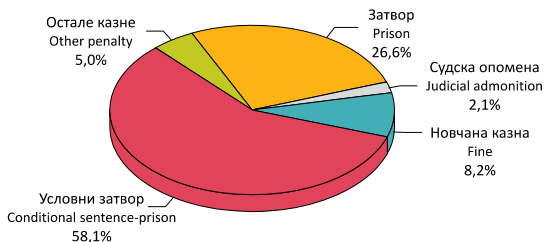
Република Србија

ECONOMIC VIOLATIONS

Republic of Serbia

	Одговорна лица <i>Responsible persons</i>			Правна лица <i>Legal entities</i>		
	пријаве <i>Reports</i>	опту- жења <i>Charges</i>	осуде <i>Convictions</i>	пријаве <i>Reports</i>	опту- жења <i>Charges</i>	осуде <i>Convictions</i>
2011	2 387	2 751	1 689	2 332	2 461	1 567
2012	1 712	2 592	1 782	1 607	2 250	1 535
2013	1 862	2 791	1 941	1 718	2 500	1 707
2014	1 719	2 228	1 679	1 631	1 993	1 504
2015	1 099	1 891	1 352	1 013	1 677	1 215

Осуђена пунолетна лица према изреченим кривичним санкцијама, 2015.
Convictions, adult perpetrators by penalty, 2015



МЕЂУНАРОДНИ ПРЕГЛЕД

Основни географски подаци	107
Површина и главни градови држава	109
Становништво	115
Бруто домаћи производ	117
Девизни курсеви	120
Позивни бројеви у међународном телефонском саобраћају	125
Временске зоне	128

INTERNATIONAL REVIEW

Main geographic data	107
World countries: area and capital	109
Population	115
Gross domestic product	117
Exchange rates	120
Call numbers in international telephone traffic	125
Time zones	128

ОСНОВНИ ГЕОГРАФСКИ ПОДАЦИ MAIN GEOGRAPHIC DATA

ОПШТИ ГЕОГРАФСКИ ПОДАЦИ О ПЛАНЕТИ ЗЕМЉИ

EARTH – GEOGRAPHICAL FEATURES

Обим Земље на полутару / <i>Earth's equatorial circumference</i>	40 077 km
Обим Земље на подневку / <i>Earth's polar circumference</i>	40 003 km
Полупречник Земље на полутару / <i>Earth's equatorial radius</i>	6 377 km
Површина Земље / <i>Earth's area</i>	510 мил. km ² / <i>mill. km²</i>
Површина копна / <i>Earth's land area</i>	149 мил. km ² / <i>mill. km²</i>
Површина мора / <i>Earth's sea area</i>	361 мил. km ² / <i>mill. km²</i>
Запремина Земље / <i>Earth's volume</i>	1 083 млрд km ³ / <i>bill. km³</i>
Средња удаљеност Месеца од Земље / <i>Moon-Earth mid-distance</i>	384 хиљ. km / <i>thous. km</i>
Средња удаљеност Земље од Сунца / <i>Earth-Sun mid-distance</i>	150 мил. km / <i>mill. km</i>

ОКЕАНИ И ВЕЋА МОРА

OCEANS AND SEAS

	Површина, хиљ. km ² <i>Area, km² thousand</i>	Највећа дубина, m <i>Maximum depth, m</i>
Тихи океан / <i>Pacific Ocean</i>	179 679	11 022
Берингово / <i>Bering Sea</i>	2 275	3 950
Јужно кинеско / <i>South China Sea</i>	2 140	5 420
Охотско / <i>Sea of Okhotsk</i>	1 715	3 370
Источно кинеско / <i>East China Sea</i>	1 242	2 700
Јапанско / <i>Sea of Japan</i>	980	4 018
Атлантски океан / <i>Atlantic Ocean</i>	93 800	9 219
Карипско / <i>Carribbean Sea</i>	2 600	5 505
Средоземно / <i>Mediterranean Sea</i>	2 559	4 404
Северно / <i>North Sea</i>	570	809
Балтичко / <i>Baltic Sea</i>	412	427
Црно / <i>Black Sea</i>	411	2 243
Ирско / <i>Irish Sea</i>	210	272
Егејско / <i>Aegeian Sea</i>	179	2 524
Јадранско / <i>Adriatic Sea</i>	135	1 223
Индијски океан / <i>Indian Ocean</i>	74 917	7 450
Андаманско / <i>Andaman Sea</i>	790	3 970
Црвено / <i>Red Sea</i>	449	2 390
Северни ледени океан / <i>Arctic Ocean</i>	13 100	5 440
Баренцово / <i>Barents Sea</i>	1400	494
Карско / <i>Chukchi Sea</i>	853	600
Источно сибирско / <i>East Siberia Sea</i>	849	75
Лаптово / <i>Laptev Sea</i>	641	200

НАЈВИШИ ПЛАНИНСКИ ВРХОВИ, m HIGHEST MOUNTAIN PEAKS, m

Европа / Europe	
Мон Блан / <i>Mon Blanc</i>	4 810
Азија / Asia	
Монт Еверест / <i>Mount Everest</i>	8 883
Африка / Africa	
Килиманџаро / <i>Kilimanjaro</i>	5 890
Северна Америка / North America	
Макинли / <i>McKinley</i>	6 193
Јужна Америка South America	
Аконкагва <i>Akonkagva</i>	6 960
Океанија / Oceania	
Хаја / <i>Haia</i>	5 030

НАЈВЕЋА ЈЕЗЕРА, хиљ. m² LARGEST LAKES, m² thousand

Каспијско / <i>Caspian Sea</i>	394
Горње / <i>Higher l.</i>	82
Викторија / <i>Viktoria l.</i>	69
Аралско / <i>Aral l.</i>	64
Хјурон / <i>Huron l.</i>	60
Мичиген / <i>Michigan l.</i>	58
Тангањика / <i>Tanganika l.</i>	33
Бајкалско / <i>Baikal l.</i>	31
Велико медвеђе <i>Great Bear l.</i>	31
Велико ронско <i>Great Rhone l.</i>	28

НАЈДУЖЕ РЕКЕ

km

Европа / Europe	
Волга / <i>Volga</i>	3 688
Дунав / <i>Danube</i>	2 857
Урал / <i>Ural</i>	2 534
Азија / Asia	
Јангцејанг <i>Yangtze</i>	5 530
Амур <i>Amur</i>	4 765
Хоанхо / <i>Huang He</i>	4 630
Меконг / <i>Mekong</i>	4 500
Лена / <i>Lena</i>	4 270
Јенисеј <i>Yenisey</i>	4 010
Об / <i>Ob</i>	3 760
Инд / <i>Indus</i>	3 180
Еуфрат / <i>Euphrates</i>	3 143
Иртиш <i>Irtys</i>	2 969
Брамапутра / <i>Bramaputra</i>	2 900
Ганг / <i>Gang</i>	2 880

LONGEST RIVERS

km

Африка / Africa	
Нил / <i>Nile</i>	5 920
Заир / <i>Zaire</i>	4 800
Нигер / <i>Niger</i>	4 200
Замбези / <i>Zambezi</i>	2 660
Северна Америка North America	
Мисисипи са Мисуријем <i>Mississippi - Missouri</i>	6 970
Сент Лоренц / <i>St Lorenz</i>	4 250
Јукон / <i>Yukon</i>	3 180
Рио Гранде / <i>Rio Grande</i>	2 800
Јужна Америка South America	
Амазон / <i>Amazon</i>	6 180
Ла Плата-Парана / <i>Parana</i>	4 700
Океанија / Oceania	
Мари - Дарлинг <i>Murray - Darling</i>	3 490

ПОВРШИНА И ГЛАВНИ ГРАДОВИ ДРЖАВА
WORLD COUNTRIES: AREA AND CAPITAL

ПОВРШИНА И ГЛАВНИ
ГРАДОВИ ДРЖАВА, 2006.

WORLD COUNTRIES:
AREA AND CAPITAL, 2006

По површини
km²

By area
km²

Држава <i>State</i>	Површина, km ² <i>Area</i>	Главни град <i>Capital</i>
Европа / Europe		
Руска Федерација / <i>Russian Federation</i>	17 075 200	Москва / <i>Moscow</i>
Украјина / <i>Ukraine</i>	603 700	Кијев / <i>Kiev</i>
Француска / <i>France</i>	547 030	Париз / <i>Paris</i>
Шпанија / <i>Spain</i>	504 782	Мадрид / <i>Madrid</i>
Шведска / <i>Sweden</i>	449 964	Стокхолм / <i>Stockholm</i>
Немачка / <i>Germany</i>	357 021	Берлин / <i>Berlin</i>
Финска / <i>Finland</i>	337 030	Хелсинки / <i>Helsinki</i>
Норвешка / <i>Norway</i>	324 220	Осло / <i>Oslo</i>
Пољска / <i>Poland</i>	312 685	Варшава / <i>Warsaw</i>
Италија / <i>Italy</i>	301 230	Рим / <i>Rome</i>
Велика Британија / <i>United Kingdom</i>	244 820	Лондон / <i>London</i>
Румунија / <i>Romania</i>	237 500	Букурешт / <i>Bucharest</i>
Белорусија / <i>Belarus</i>	207 600	Минск / <i>Minsk</i>
Грчка / <i>Greece</i>	131 940	Атина / <i>Athens</i>
Бугарска / <i>Bulgaria</i>	110 910	Софија / <i>Sofia</i>
Исланд / <i>Iceland</i>	103 000	Рејкјавик / <i>Reykjavik</i>
Мађарска / <i>Hungary</i>	93 030	Будимпешта / <i>Budapest</i>
Португалија / <i>Portugal</i>	92 391	Лисабон / <i>Lisbon</i>
Република Србија / Republic of Serbia	88 361	Београд / Belgrade
Аустрија / <i>Austria</i>	83 858	Беч / <i>Vienna</i>
Чешка Република / <i>Czech Republic</i>	78 866	Праг / <i>Prague</i>
Ирска / <i>Ireland</i>	70 280	Даблин / <i>Dublin</i>
Грузија / <i>Georgia</i>	69 700	Тбилиси / <i>Tbilisi</i>
Литванија / <i>Lithuania</i>	65 200	Вилниус / <i>Vilnius</i>
Летонија / <i>Latvia</i>	64 589	Рига / <i>Riga</i>
Хрватска / <i>Croatia</i>	56 542	Загреб / <i>Zagreb</i>
Босна и Херцеговина / <i>Bosnia and Herzegovina</i>	51 129	Сарајево / <i>Sarajevo</i>
Република Словачка / <i>Slovakia</i>	48 845	Братислава / <i>Bratislava</i>
Естонија / <i>Estonia</i>	45 226	Талин / <i>Tallinn</i>
Данска / <i>Denmark</i>	43 094	Копенхаген / <i>Copenhagen</i>
Холандија / <i>Netherlands</i>	41 526	Амстердам / <i>Amsterdam</i>
Швајцарска / <i>Switzerland</i>	41 290	Берн / <i>Bern</i>
Молдавија / <i>Moldova</i>	33 843	Кишињев / <i>Chisinau</i>
Белгија / <i>Belgium</i>	30 510	Брисел / <i>Brussels</i>
Албанија / <i>Albania</i>	28 748	Тирана / <i>Tirane</i>

**ПОВРШИНА И ГЛАВНИ
ГРАДОВИ ДРЖАВА, 2006.**

(наставак)

По површини

km²

**WORLD COUNTRIES: AREA AND
CAPITAL, 2006**

(continued)

By area

km²

Држава <i>State</i>	Површина, km ² <i>Area</i>	Главни град <i>Capital</i>
Македонија / <i>Macedonia</i>	25 333	Скопје / <i>Skopje</i>
Словенија / <i>Slovenia</i>	20 273	Љубљана / <i>Ljubljana</i>
Црна Гора / <i>Montenegro</i>	13 812	Подгорица / <i>Podgorica</i>
Луксембург / <i>Luxembourg</i>	2 586	Луксембург / <i>Luxembourg</i>
Андора / <i>Andorra</i>	468	Андора / <i>Andorra</i>
Малта / <i>Malta</i>	316	Валета / <i>Valletta</i>
Монако / <i>Monaco</i>	2	Монако / <i>Monaco</i>
Азија / <i>Asia</i>		
Кина / <i>China</i>	9 596 960	Пекинг / <i>Peking</i>
Индија / <i>India</i>	3 287 590	Њу Делхи / <i>New Delhi</i>
Казахстан / <i>Kazakhstan</i>	2 717 300	Астана / <i>Astana</i>
Саудијска Арабија / <i>Saudi Arabia</i>	1 960 582	Ријад / <i>Riyadh</i>
Индонезија / <i>Indonesia</i>	1 919 440	Џакарта / <i>Jakarta</i>
Иран / <i>Iran</i>	1 648 000	Техеран / <i>Tehran</i>
Монголија / <i>Mongolia</i>	1 565 000	Улан Батор / <i>Ulan Bator</i>
Пакистан / <i>Pakistan</i>	803 940	Исламабад / <i>Islamabad</i>
Турска / <i>Turkey</i>	780 580	Анкара / <i>Ankara</i>
Мјанмар / <i>Myanmar</i>	678 500	Рангун / <i>Rangoon</i>
Авганистан / <i>Afghanistan</i>	647 500	Кабул / <i>Kabul</i>
Јемен / <i>Yemen</i>	527 970	Сана / <i>Sanaa</i>
Тајланд / <i>Thailand</i>	514 000	Бангкок / <i>Bangkok</i>
Туркменистан / <i>Turkmenistan</i>	488 100	Ашхабад / <i>Ashgabat</i>
Узбекистан / <i>Uzbekistan</i>	447 400	Ташкент / <i>Tashkent</i>
Ирак / <i>Iraq</i>	437 072	Багдад / <i>Baghdad</i>
Јапан / <i>Japan</i>	377 835	Токио / <i>Tokyo</i>
Малезија / <i>Malaysia</i>	329 750	Куала Лумпур <i>Kuala Lumpur</i>
Вијетнам / <i>Vietnam</i>	329 560	Ханој / <i>Hanoi</i>
Филипини / <i>Philippines</i>	300 000	Манила / <i>Manila</i>
Лаос / <i>Laos</i>	236 800	Вијентијан / <i>Vientiane</i>
Оман / <i>Oman</i>	212 460	Маскат / <i>Muscat</i>
Киргистан / <i>Kyrgyzstan</i>	198 500	Бишкек / <i>Bishkek</i>
Сирија / <i>Syria</i>	185 180	Дамаск / <i>Damascus</i>
Камбоџа / <i>Cambodia</i>	181 040	Пном Пен / <i>Phnom Penh</i>
Бангладеш / <i>Bangladesh</i>	144 000	Дака / <i>Dhaka</i>
Таџикистан / <i>Tajikistan</i>	143 100	Душанбе / <i>Dushanbe</i>

**ПОВРШИНА И ГЛАВНИ
ГРАДОВИ ДРЖАВА, 2006.**

(наставак)

По површини
km²

**WORLD COUNTRIES: AREA AND
CAPITAL, 2006**

(continued)

By area
km²

Држава <i>State</i>	Површина, km ² <i>Area</i>	Главни град <i>Capital</i>
Непал / <i>Nepal</i>	140 800	Катманду / <i>Kathmandu</i>
Кореја, НДР / <i>Korea, DPR</i>	120 540	Пјонг Јанг / <i>Pyongyang</i>
Република Кореја / <i>Korea, Republic of</i>	98 480	Сеул / <i>Seoul</i>
Јордан / <i>Jordan</i>	92 300	Аман / <i>Amman</i>
Азербејџан / <i>Azerbaijan</i>	86 600	Баку / <i>Baku</i>
Ујед. Арап. Емирати / <i>United Arab Emirates</i>	82 880	Абу Даби / <i>Abu Dhabi</i>
Сри Ланка / <i>Sri Lanka</i>	65 610	Коломбо / <i>Colombo</i>
Бутан / <i>Bhutan</i>	47 000	Тимпу / <i>Thimphu</i>
Јерменија / <i>Armenia</i>	29 800	Јереван / <i>Yerevan</i>
Израел / <i>Israel</i>	20 770	Јерусалим / <i>Jerusalem</i>
Кувајт / <i>Kuwait</i>	17 820	Кувајт / <i>Kuwait City</i>
Катар / <i>Qatar</i>	11 437	Доха / <i>Doha</i>
Либан / <i>Lebanon</i>	10 400	Бејрут / <i>Beirut</i>
Кипар / <i>Cyprus</i>	9 250	Никозија / <i>Nicosia</i>
Сингапур / <i>Singapore</i>	693	Сингапур / <i>Singapore</i>
Бахреин / <i>Bahrain</i>	665	Манама / <i>Al-Manamah</i>
Африка / Africa		
Судан / <i>Sudan</i>	2 505 810	Картум / <i>Khartoum</i>
Алжир / <i>Algeria</i>	2 381 740	Алжир / <i>Algiers</i>
Конго, Дем. Реп. / <i>Congo, Dem. Rep. of</i>	2 345 410	Киншаса / <i>Kinshasa</i>
Либија / <i>Libya</i>	1 759 540	Триполи / <i>Tripolis</i>
Чад / <i>Chad</i>	1 284 000	Нџамена / <i>N'Djamena</i>
Нигер / <i>Niger</i>	1 267 000	Ниамеј / <i>Niamey</i>
Ангола / <i>Angola</i>	1 246 700	Луанда / <i>Luanda</i>
Мали / <i>Mali</i>	1 240 000	Бамако / <i>Bamako</i>
Јужна Африка / <i>South Africa</i>	1 219 912	Преторија / <i>Pretoria</i>
Етиопија / <i>Ethiopia</i>	1 127 127	Адис Абеба / <i>Addis Ababa</i>
Мауританија / <i>Mauritania</i>	1 030 700	Нуакшот / <i>Nouakchott</i>
Египат / <i>Egypt</i>	1 001 450	Каиро / <i>Cairo</i>
Танзанија / <i>Tanzania</i>	945 087	Додома / <i>Dodoma</i>
Нигерија / <i>Nigeria</i>	923 768	Абуџа / <i>Abuja</i>
Намивија / <i>Namibia</i>	825 418	Виндхук / <i>Windhoek</i>
Мозамбик / <i>Mozambique</i>	801 590	Мапуто / <i>Maputo</i>
Замбија / <i>Zambia</i>	752 614	Лусака / <i>Lusaka</i>
Сомалија / <i>Somalia</i>	637 657	Могадिश / <i>Mogadishu</i>
Централноафричка Република <i>Central African Republic</i>	622 984	Бангун <i>Bangui</i>

**ПОВРШИНА И ГЛАВНИ
ГРАДОВИ ДРЖАВА, 2006.**

(наставак)

**По површини
км²**

**WORLD COUNTRIES: AREA AND
CAPITAL, 2006**

(continued)

**By area
km²**

Држава <i>State</i>	Површина, км ² <i>Area</i>	Главни град <i>Capital</i>
Боцвана / <i>Botswana</i>	600 370	Габороне / <i>Gaborone</i>
Мадагаскар <i>Madagascar</i>	587 040	Антананарива <i>Antananarivo</i>
Кенија / <i>Kenya</i>	582 650	Најроби / <i>Nairobi</i>
Камерун / <i>Cameroon</i>	475 440	Јаунде / <i>Yaounde</i>
Мароко / <i>Morocco</i>	446 550	Рабат / <i>Rabat</i>
Зимбабве / <i>Zimbabwe</i>	390 580	Хараре / <i>Harare</i>
Конго / <i>Congo</i>	342 000	Бразавил / <i>Brazzaville</i>
Обала Слоноваче / <i>Ivory Coast</i>	322 460	Јамусукро / <i>Yamoussoukro</i>
Буркина Фасо / <i>Burkina Faso</i>	274 200	Уагадугу / <i>Ouagadougou</i>
Габон / <i>Gabon</i>	267 667	Либервил / <i>Libreville</i>
Гвинеја / <i>Guinea</i>	245 857	Конакри / <i>Conakry</i>
Гана / <i>Ghana</i>	239 460	Акра / <i>Accra</i>
Уганда / <i>Uganda</i>	236 040	Кампала / <i>Kampala</i>
Сенегал / <i>Senegal</i>	196 190	Дакар / <i>Dakar</i>
Тунис / <i>Tunisia</i>	163 610	Тунис / <i>Tunis</i>
Малави / <i>Malawi</i>	118 480	Лилонгве / <i>Lilongwe</i>
Бенин / <i>Benin</i>	112 620	Порто Ново / <i>Porto-Novo</i>
Либериа / <i>Liberia</i>	111 370	Монровија / <i>Monrovia</i>
Сијера Леоне / <i>Sierra Leone</i>	71 740	Фритаун / <i>Freetown</i>
Того / <i>Togo</i>	56 785	Ломе / <i>Lome</i>
Гвинеја Бисао / <i>Guinea-Bissau</i>	36 120	Бисао / <i>Bissau</i>
Лесото / <i>Lesotho</i>	30 355	Масеру / <i>Maseru</i>
Екваторијална Гвинеја / <i>Equatorial Guinea</i>	28 051	Малабо / <i>Malabo</i>
Бурунди / <i>Burundi</i>	27 830	Буџумбура / <i>Bujumbura</i>
Руанда / <i>Rwanda</i>	26 338	Кигали / <i>Kigali</i>
Свазиленд / <i>Swaziland</i>	17 363	Мбабана / <i>Mbabane</i>
Гамбија / <i>Gambia</i>	11 300	Банџул / <i>Banjul</i>
Коморска Острва / <i>Comoros</i>	2 170	Морони / <i>Moroni</i>
Маурицијус / <i>Mauritius</i>	2 040	Порт Луис / <i>Port Louis</i>
Северна и Средња Америка		
North and Central America		
Канада / <i>Canada</i>	9 984 670	Отава / <i>Ottawa</i>
САД / <i>USA</i>	9 629 091	Вашингтон / <i>Washington</i>
Гренланд / <i>Greenland</i>	2 175 600	Готаб / <i>Gothab</i>
Мексико / <i>Mexico</i>	1 972 550	Мексико / <i>Mexico City</i>

**ПОВРШИНА И ГЛАВНИ
ГРАДОВИ ДРЖАВА, 2006.**

(наставак)

По површини

km²

WORLD COUNTRIES: AREA AND

CAPITAL, 2006

(continued)

By area

km²

Држава <i>State</i>	Површина, km ² <i>Area</i>	Главни град <i>Capital</i>
Никарагва / <i>Nicaragua</i>	129 494	Манагва / <i>Managua</i>
Хондурас / <i>Honduras</i>	112 090	Тегусигалпа / <i>Tegucigalpa</i>
Куба / <i>Cuba</i>	110 860	Хавана / <i>Havana</i>
Гватемала / <i>Guatemala</i>	108 890	Гватемала / <i>Guatemala City</i>
Панама / <i>Panama</i>	78 200	Панама / <i>Panama City</i>
Костарика / <i>Costa Rica</i>	51 100	Сан Хозе / <i>San Jose</i>
Доминиканска Република <i>Dominican Rep.</i>	48 730	Санто Доминго <i>Santo Domingo</i>
Хаити <i>Haiti</i>	27 750	Порт-о-Пренс <i>Port-au-Prince</i>
Белизе / <i>Belize</i>	22 966	Белмопан / <i>Belmopan</i>
Салвадор <i>El Salvador</i>	21 040	Сан Салвадор <i>San Salvador</i>
Бахами / <i>Bahamas</i>	13 940	Насау / <i>Nassau</i>
Јамајка / <i>Jamaica</i>	10 991	Кингстон / <i>Kingston</i>
Порторико / <i>Puerto Rico</i>	8 875	Сан Хуан / <i>San Juan</i>
Тринидад и Тобаго <i>Trinidad and Tobago</i>	5 128	Порт оф Спेин <i>Port of Spain</i>
Гваделупа / <i>Guadeloupe</i>	1 779	Басе-Тере / <i>Basse-Terre</i>
Мартиник <i>Martinique</i>	1 128	Фор д Франс <i>Fort-de-France</i>
Холандски Антили / <i>Netherlands Antilles</i>	800	Вилемштад / <i>Willemstad</i>
Санта Лучија / <i>St. Lucia</i>	616	Кастрис / <i>Castries</i>
Антигва и Барбуда / <i>Antigua and Barbuda</i>	443	Сент Џонс / <i>St. John's</i>
Барбадос / <i>Barbados</i>	431	Бриџтаун / <i>Bridgetown</i>
Гранада / <i>Grenada</i>	344	Сент Џорџиз / <i>St. George's</i>
Бермуди / <i>Bermuda</i>	53	Хамилтон / <i>Hamilton</i>
Јужна Америка / <i>South America</i>		
Бразил / <i>Brazil</i>	8 511 965	Бразилија / <i>Brasilia</i>
Аргентина <i>Argentina</i>	2 766 890	Буенос Ајрес <i>Buenos Aires</i>
Перу / <i>Peru</i>	1 285 220	Лима / <i>Lima</i>
Колумбија / <i>Colombia</i>	1 138 910	Богота / <i>Bogota</i>
Боливија / <i>Bolivia</i>	1 098 580	Ла Паз / <i>La Paz</i>
Венецуела / <i>Venezuela</i>	912 050	Каракас / <i>Caracas</i>
Чиле / <i>Chile</i>	756 950	Сантjаго / <i>Santiago</i>

**ПОВРШИНА И ГЛАВНИ
ГРАДОВИ ДРЖАВА, 2006.**

(наставак)

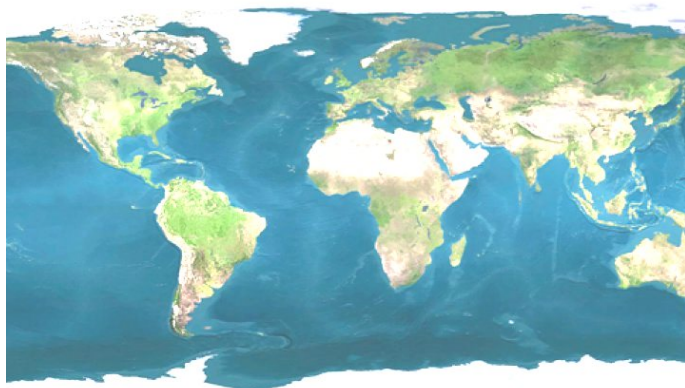
По површини
km²

**WORLD COUNTRIES: AREA AND
CAPITAL, 2006**

(continued)

By area
km²

Држава <i>State</i>	Површина, km ² <i>Area</i>	Главни град <i>Capital</i>
Парагвај / <i>Paraguay</i>	406 750	Асунсион / <i>Asuncion</i>
Еквадор / <i>Ecuador</i>	283 560	Кито / <i>Quito</i>
Гвајана / <i>Guyana</i>	214 970	Џорџтаун / <i>Georgetown</i>
Уругвај / <i>Uruguay</i>	176 220	Монтевидео / <i>Montevideo</i>
Океанија / <i>Oceania</i>		
Аустралија / <i>Australia</i>	7 686 850	Канбера / <i>Canberra</i>
Папуа Нова Гвинеја <i>Papua New Guinea</i>	462 840	Порт Моресби <i>Port Moresby</i>
Нови Зеланд / <i>New Zealand</i>	268 680	Велингтон / <i>Wellington</i>
Вануату / <i>Vanuatu</i>	12 200	Порт-Вила / <i>Port-Vila</i>
Самоа / <i>Samoa</i>	2 944	Апија / <i>Apia</i>
Соломонска острва / <i>Solomon Islands</i>	28 450	Хониара / <i>Honiara</i>
Фиџи / <i>Fiji</i>	18 270	Сува / <i>Suva</i>



СТАНОВНИШТВО POPULATION

МЕЂУНАРОДНИ ПРЕГЛЕД¹⁾ СТАТИСТИЧКИХ ПОДАТАКА ОСТАНОВНИШТВУ, 2014.

INTERNATIONAL OVERVIEW¹⁾: STATISTICS OF POPULATION, 2014

Држава Country	Број становни- ка у хиљ. Population number, thous.	Природни прираштај на 1000 становни- ка Natural increase, per 1000 inhabit- ants	Умрла одојчад на 1000 живо- рођених Infant deaths per 1000 live births	Очекивано трајање живота Life expectancy	
				мушкарца Male	жене Female
Европа / Europe					
Аустрија / Austria	8 542	0,4	...	79,1	84,0
Белгија / Belgium	11 231	1,8	3,4	78,8	83,9
Белорусија / Belarus	9 475	-0,3	3,5	67,8	78,6
Бугарска / Bulgaria	7 224	-5,7	7,6	71,1	78,0
Велика Британија United Kingdom	64 592	3,2	3,9
Грчка / Greece	10 892	-2,0	3,8	78,5	83,5
Естонија / Estonia	1 315	-1,5	2,7	72,3	81,5
Италија / Italy	60 789	-1,6	3,0	80,3	85,0
Летонија / Latvia	1 994	-3,4	3,8	69,3	79,5
Литванија / Lithuania	2 932	-3,4	3,9	69,1	79,9
Мађарска / Hungary	9 866	-3,3	4,5	72,1	78,9
Немачка / Germany	80 983	-1,9	3,2	78,7	83,6
Португалија / Portugal	10 401	-2,2	2,9	77,2	83,0
Румунија / Romania	19 913	-3,1	8,4	72,0	78,9
Руска Федерација Russian Federation
Република Словачка / Slovakia	5 419	0,7	5,8	73,2	80,0
Словенија / Slovenia	2 062	1,1	1,8	78,0	83,7
Република Србија²⁾ Republic of Serbia²⁾	7 132	-4,9	5,7	72,6	77,7
Украјина / Ukraine	42 988	-3,9	7,8
Финска / Finland	5 433	0,9	2,2	78,2	83,9
Француска / France	64 130	3,7	3,3	79,3	85,4
Холандија / Netherlands	16 865	2,1	3,6	80,0	83,5
Хрватска / Croatia	4 238	-2,7	5,0	74,7	81,0
Чешка, Република Czech Republic	10 525	0,4	2,4	75,8	81,7
Швајцарска / Switzerland	8 189	2,6	3,9	80,7	84,9
Шведска / Sweden	9 696	2,7	2,2	80,4	84,2
Шпанија / Spain	46 481	0,7	2,8	80,4	86,2

¹⁾ Извор: UN Demographic Yearbook 2015
<http://unstats.un.org/unsd/demographic/products/dyb/dyb2.htm>

²⁾ Без података за АП Косово и Метохија.

¹⁾ Source: UN Demographic Yearbook 2015
<http://unstats.un.org/unsd/demographic/products/dyb/dyb2.htm>

²⁾ Data for AP Kosovo and Metohija not available.

**МЕЂУНАРОДНИ ПРЕГЛЕД¹⁾
СТАТИСТИЧКИХ ПОДАТАКА
О СТАНОВНИШТВУ, 2014.**

(наставак)

**INTERNATIONAL OVERVIEW¹⁾:
STATISTICS OF POPULATION,
2014**

(continued)

Држава Country	Број становни- ка у хиљ. Population number, thous.	Природни прираштај на 1000 становни- ка Natural increase, per 1000 inhabitants	Умрла одојчад на 1000 живо- рођених Infant deaths per 1000 live births	Очекивано трајање живота Life expectancy	
				мушкарца Male	жене Female
Азија / Asia					
Јапан / Japan	127 132	-2,1	2,1	80,5	86,8
Кина / China	1 364 270	5,2
Африка / Africa					
Алжир / Algeria	39 114	76,6	77,8
Египат / Egypt	86 811	25,2	14,6
Америка / America					
Бразил / Brazil	202 769	71,6	78,8
Мексико / Mexico	119 713	72,1	77,6
САД / USA	318 907	4,3	5,8	76,4	81,2
Канада / Canada	35 545	3,4
Океанија / Oceania					
Аустралија / Australia	23 491	6,2	3,4	80,3	84,4
Нови Зеланд / New Zealand	4 510	5,8	5,7	79,6	83,3

¹⁾ Извор: UN Demographic Yearbook 2015
[http://unstats.un.org/unsd/demographic/produ-
ts/dyb/dyb2.htm](http://unstats.un.org/unsd/demographic/produ-
ts/dyb/dyb2.htm)

¹⁾ Source: UN Demographic Yearbook 2015
[http://unstats.un.org/unsd/demographic/produ-
ts/dyb/dyb2.htm](http://unstats.un.org/unsd/demographic/produ-
ts/dyb/dyb2.htm)

БРУТО ДОМАЋИ ПРОИЗВОД GROSS DOMESTIC PRODUCT

БРУТО ДОМАЋИ ПРОИЗВОД ПО ТРЖИШНИМ ЦЕНАМА, 2015.¹⁾

процена

GROSS DOMESTIC PRODUCT AT MARKET PRICES, 2015.¹⁾

estimates

	Укупно, мил. USD Total, USD million	Структура употребе брuto домаћег производа ²⁾ , % Expenditure of Gross domestic product ²⁾ , %			
		финална потрошња домаћин- става House- hold con- sumption expendi- ture	финална потрошња др- жаве Ge- neral go- vernment final con- sumption expendi- ture	брuto инвести- ције Gross capital formation	нето из- воз робе и услуга External balance of goods and services
Европа / Europe					
Аустрија / Austria	376967	53	20	24	4
Белгија / Belgium	455107	51	24	23	2
Босна и Херцеговина Bosnia and Herzegovina	16251	83	22	17	-19
Бугарска / Bulgaria	48953	61	16	21	-1
Велика Британија United Kingdom	2858003	65	19	18	-2
Грчка / Greece	194860	70	20	10	0
Данска / Denmark	301308	47	26	20	7
Италија / Italy	1821580	61	19	17	3
Мађарска / Hungary	121715	49	20	22	9
Македонија / Macedonia	10052	68	17	31	-16
Немачка / Germany	3363600	54	19	19	8
Норвешка / Norway	386578	43	23	28	5
Пољска / Poland	477066	58	18	20	4
Португалија / Portugal	199122	66	18	15	1
Руска Федерација Russian Federation	1326016	54	19	19	11
Словенија / Slovenia	42777	52	19	20	9
Република Србија³⁾⁴⁾ Republic of Serbia³⁾⁴⁾	37146	75	16	19	-10
Финска / Finland	231960	55	24	21	0
Француска / France	2418946	55	24	22	-1
Холандија / Netherlands	750318	45	25	19	10
Хрватска / Croatia	48676	59	20	19	3

¹⁾ Извор: www.un.org.

²⁾ Збир агрегата може бити различит од 100 услед заокруживања и статистичке разлике.

³⁾ Републички завод за статистику од 1999. године не располаже појединим подацима за АП Косово и Метохија, тако да они нису садржани у обухвату података за Републику Србију (укупно).

⁴⁾ Извор: Републички завод за статистику.

¹⁾ Source: www.un.org.

²⁾ The sum could be other than 100, due to rounding and statistical discrepancy.

³⁾ Starting from 1999 the Statistical Office of the Republic of Serbia has not at disposal and may not provide available certain data relative to AP Kosovo and Metohija and therefore these data are not included in the coverage for the Republic of Serbia (total).

⁴⁾ Source: Statistical Office of the Republic of Serbia.

**БРУТО ДОМАЋИ ПРОИЗВОД
ПО ТРЖИШНИМ ЦЕНАМА, 2015.¹⁾**

(наставак)

процена

**GROSS DOMESTIC PRODUCT
AT MARKET PRICES, 2015¹⁾**

(continued)

estimates

	Укупно, мил. USD Total, USD million	Структура употребе бруто домаћег производа ²⁾ , % Expenditure of Gross domestic product ²⁾ , %			
		финална потрошња домаћин- става House- hold con- sumption expendi- ture	финална потрошња др- жаве Ge- neral go- vernment final con- sumption expendi- ture	бруто инвести- ције Gross capital formation	нето из- воз робе и услуга External balance of goods and services
Црна Гора / <i>Montenegro</i>	4020	79	19	20	-19
Чешка, Република <i>Czech Republic</i>	185156	47	20	26	6
Швајцарска / <i>Switzerland</i>	670790	54	11	23	12
Шведска / <i>Sweden</i>	495694	45	26	24	5
Шпанија / <i>Spain</i>	1192955	58	19	20	2
Азија / Asia					
Азербејџан / <i>Azerbaijan</i>	53049	56	13	29	3
Израел / <i>Israel</i>	299413	55	22	20	3
Индија / <i>India</i>	2116239	59	11	32	-2
Индонезија / <i>Indonesia</i>	861934	57	10	35	0
Иран / <i>Iran</i>	398563	52	12	30	3
Јапан / <i>Japan</i>	4383076	57	20	24	0
Кина / <i>China</i>	11158457	38	14	45	3
Малезија / <i>Malaysia</i>	296284	54	13	25	8
Пакистан / <i>Pakistan</i>	266458	79	12	15	-6
Тајланд / <i>Thailand</i>	395168	52	17	24	11
Турска / <i>Turkey</i>	717888	69	16	19	-3
Филипини / <i>Philippines</i>	292449	74	11	21	-6
Африка / Africa					
Алжир / <i>Algeria</i>	164779	41	21	51	-13
Гана / <i>Ghana</i>	37156	66	19	24	-11
Јужна Африка / <i>South Africa</i>	314571	60	21	21	-1
Мароко / <i>Morocco</i>	100359	60	20	34	-14
Мауританија / <i>Mauritania</i>	5023	53	23	42	-21

¹⁾Извор: www.un.org.

²⁾ Збир агрегата може бити различит од 100 услед заокруживања и статистичке разлике.

¹⁾Source: www.un.org.

²⁾ The sum could be other than 100, due to rounding and statistical discrepancy.

**БРУТО ДОМАЋИ ПРОИЗВОД
ПО ТРЖИШНИМ ЦЕНАМА, 2015.¹⁾**

(наставак)

процена

**GROSS DOMESTIC PRODUCT
AT MARKET PRICES, 2015¹⁾**

(continued)

estimates

	Укупно, мил. USD Total, USD million	Структура употребе бруто домаћег производа ²⁾ , % Expenditure of Gross domestic product ²⁾ , %			
		финална потрошња домаћин- става House- hold con- sumption expendi- ture	финална потрошња др- жаве Ge- neral go- vernment final con- sumption expendi- ture	бруто инвести- ције Gross capital formation	нето из- воз робе и услуга External balance of goods and services
Северна и Средња Америка					
North and Central America					
Гватемала / Guatemala	63794	85	10	13	-9
Канада / Canada	1552808	58	21	24	-2
Мексико / Mexico	1140724	68	12	23	-3
САД / USA	18036648	68	14	20	-2
Јужна Америка					
South America					
Аргентина / Argentina	632343	66	18	17	-1
Бразил / Brazil	1772591	63	20	18	-1
Венецуела / Venezuela	344331	121	13	42	-76
Еквадор / Ecuador	100177	62	14	27	-3
Колумбија / Colombia	292080	64	18	28	-9
Панама / Panama	52132	43	11	48	-2
Уругвај / Uruguay	53442	67	14	20	-1
Чиле / Chile	240796	64	13	22	0
Океанија / Oceania					
Аустралија / Australia	1230859	58	19	26	-3
Нови Зеланд / New Zealand	173417	57	19	23	0

¹⁾Извор: www.un.org.

²⁾Збир агрегата може бити различит од 100
услед заокруживања и статистичке разлике.

¹⁾Source: www.un.org.

²⁾The sum could be other than 100, due to round-
ing and statistical discrepancy.

ДЕВИЗНИ КУРСЕВИ¹⁾

Стање крајем године,
вредност USD у националној валути

EXCHANGE RATES¹⁾

USD – national currency
exchange rate, end of year

	Валута Currency	2012	2013	2014	2015	2016
Европа / Europe						
Албанија / Albania	лек / lek	105,00	101,00	112,80	127,70	122,25
Аустроја / Austria	евро / euro	0,75	0,73	0,82	0,91	0,96
Белгија / Belgium	евро / euro	0,75	0,73	0,82	0,91	0,96
Бугарска / Bulgaria	лев / leva	1,48	1,42	1,61	1,79	1,87
Велика Британија United Kingdom	фунта pound	0,62	0,61	0,64	0,68	0,82
Грчка / Greece	евро / euro	0,75	0,73	0,82	0,91	0,96
Данска Denmark	круна krone	5,62	5,41	6,11	6,82	7,1
Ирска / Ireland	евро / euro	0,75	0,73	0,82	0,91	0,96
Италија / Italy	евро / euro	0,75	0,73	0,82	0,91	0,96
Мађарска Hungary	форинта forint	219,00	214,70	258,20	286,80	296,99
Македонија Macedonia	денар denar	46,86	44,75	50,35	56,32	58,84
Немачка / Germany	евро / euro	0,75	0,73	0,82	0,91	0,96
Норвешка Norway	круна krona	5,56	6,12	7,44	8,69	8,67
Пољска / Poland	злот / zloty	3,07	3,01	3,53	3,87	4,22
Португалија Portugal	евро euro	0,75	0,73	0,82	0,91	0,96
Румунија Romania	леј / Roman- ian leu	3,33	3,23	3,67	4,15	4,33
Руска Федерација Russian Federation	рубља ruble	30,24	32,57	57,05	72,46	60,79
Словачка Република Slovakia	круна koruna	0,75	0,73	0,82	0,91	0,96

Извор: Извор за све податке је Трезор
Уједињених нација – Операциони
девизни курсеви, стање крајем године.

¹⁾ Уколико није другачије означено, подаци се
односе на средњи тржишни (просечни
продајни и куповни) курс, стање крајем године.

Source: Single data source is United Nations
Treasury – UN Operational Rates of
Exchange, as of the end of year.

¹⁾ Unless otherwise stated, the table refers to the
middle market rate (average selling and buying
rates), as of the end of year.

ДЕВИЗНИ КУРСЕВИ¹⁾

(наставак)

**Стање крајем године,
вредност USD у националној валути****EXCHANGE RATES¹⁾**

(continued)

**USD – national currency
exchange rate, end of year**

	Валута Currency	2012	2013	2014	2015	2016
Словенија <i>Slovenia</i>	евро <i>euro</i>	0,75	0,73	0,82	0,91	0,96
Република Србија^{2) 3)} Republic of Serbia^{2) 3)}	РСД RSD	86,18	83,13	99,46	111,25	117,14
Финска / <i>Finland</i>	евро / <i>euro</i>	0,75	0,73	0,82	0,91	0,96
Француска / <i>France</i>	евро / <i>euro</i>	0,75	0,73	0,82	0,91	0,96
Холандија <i>Netherlands</i>	евро <i>euro</i>	0,75	0,73	0,82	0,91	0,96
Хрватска / <i>Croatia</i>	куна / <i>kuna</i>	5,78	5,53	6,29	6,98	7,23
Чешка Република <i>Czech Republic</i>	круна <i>koruna</i>	18,89	19,89	22,74	24,70	25,82
Швајцарска <i>Switzerland</i>	франак <i>franc</i>	0,91	0,89	0,99	0,99	1,03
Шведска <i>Sweden</i>	круна <i>krona</i>	6,49	6,49	7,85	8,37	9,12
Шпанија / <i>Spain</i>	евро / <i>euro</i>	0,75	0,73	0,82	0,91	0,96
Азија / Asia						
Вијетнам / <i>Vietnam</i>	донг / <i>dong</i>	20818,00	21095,00	21405,00	22480,00	22769,00
Израел <i>Israel</i>	шекел нови <i>New shekel</i>	3,72	3,49	3,91	3,88	3,85
Индија <i>India</i>	рупија <i>rupee</i>	54,93	61,85	63,68	66,40	68,1
Иран / <i>Iran, Islam. Rep.</i>	ријал / <i>rial</i>	24296,00	24653,00	27073,00	30117,00	39376,00

Извор: Извор за све податке је Трезор
Уједињених нација – Операциони
девизни курсеви, стање крајем године.

¹⁾ Уколико није другачије означено, подаци се
односе на средњи тржишни (просечни
продајни и куповни) курс, стање крајем године.

²⁾ Извор: Народна банка Србије.

³⁾ Без података за АП Косово и Метохија.

Source: Single data source is United Nations
Treasury – UN Operational Rates of
Exchange, as of the end of year.

¹⁾ Unless otherwise stated, the table refers to the
middle market rate (average selling and buying
rates), as of the end of year.

²⁾ Source: National Bank of Serbia.

³⁾ Data for AP Kosovo and Metohija are not available.

ДЕВИЗНИ КУРСЕВИ¹⁾

(наставак)

**Стање крајем године,
вредност USD у националној валути****EXCHANGE RATES¹⁾**

(continued)

**USD – national currency
exchange rate, end of year**

	Валута Currency	2012	2013	2014	2015	2016
Јапан / Japan	јен / yen	86,07	104,93	120,67	120,45	116,68
Кина China	јуан / yuan renminbi	6,24	6,07	6,23	6,49	6,96
Р. Кореја Korea, Rep.	вон won
Либан Lebanon	фунта pound	1499,00	1506,00	1513,00	1513,50	1513,5
Мјанмар Myanmar	кијат kyat	854,50	989,00	1027,00	1300,00	1350,00
Монголија Mongolia	тугрик tughrik	1396,00	1615,00	1876,00	1994,50	2487,00
Пакистан Pakistan	рупџа rupee	97,58	105,53	101,09	104,84	104,75
Сирија Syrian Arab Rep.	фунта pound	74,37	143,57	196,04	338,00	514,85
Тајланд / Thailand	бат / baht	30,64	32,88	32,96	36,08	35,92
Турска / Turkey	лира / lira	1,79	2,16	2,32	2,91	3,53
Филипини Philippines	пезос pesos	41,10	44,40	44,72	47,07	49,73
Сри Ланка Sri Lanka	рупџа rupee	126,90	130,75	131,27	144,05	149,85
Африка / Africa						
Алжир Algeria	динар dinar	78,08	78,40	87,21	107,08	110,73
Гана Ghana	цед new cedi	1,90	2,37	3,22	3,81	4,3
Египат Egypt	фунта pound	6,19	6,94	7,15	7,83	18,07

Извор: Извор за све податке је Трезор
Уједињених нација – Операциони
девизни курсеви, стање крајем године.

¹⁾ Уколико није другачије означено, подаци се
односе на средњи тржишни (просечни
продајни и куповни) курс, стање крајем године.

Source: Single data source is United Nations
Treasury – UN Operational Rates of
Exchange, as of the end of year.

¹⁾ Unless otherwise stated, the table refers to the
middle market rate (average selling and buying
rates), as of the end of year.

ДЕВИЗНИ КУРСЕВИ¹⁾

(наставак)

**Стање крајем године,
вредност USD у националној валути****EXCHANGE RATES¹⁾**

(continued)

**USD – national currency
exchange rate, end of year**

	Валута <i>Currency</i>	2012	2013	2014	2015	2016
Јужна Африка <i>South Africa</i>	ранд <i>rand</i>	8,49	10,43	11,62	15,27	13,67
Мароко <i>Morocco</i>	дирхам <i>dirham</i>	8,41	8,16	9,01	9,88	10,16
Тунис <i>Tunisia</i>	динар <i>dinar</i>	1,54	1,64	1,86	2,03	2,34
Северна и Средња Америка North and Central America						
Гватемала <i>Guatemala</i>	квецал <i>quetzal</i>	7,95	7,87	7,61	7,62	7,54
Канада <i>Canada</i>	долар <i>dollar</i>	0,99	1,07	1,16	1,39	1,35
Костарика <i>Costa Rica</i>	колон <i>colon</i>	493,10	494,10	529,00	535,33	553,26
Куба <i>Cuba</i>	пезос <i>pesos</i>
Мексико <i>Mexico</i>	н. пезос <i>new pesos</i>	12,81	13,08	14,70	17,17	21,95
Јужна Америка South America						
Аргентина <i>Argentina</i>	пезос <i>pesos</i>	4,91	6,50	8,56	12,95	15,74
Боливија <i>Bolivia</i>	боливианос <i>bolivian</i>	6,96	6,94	6,86	6,91	6,91
Бразил / <i>Brazil</i>	риал / <i>real</i>	2,05	2,35	2,68	3,85	3,26

Извор: Извор за све податке је Трезор Уједињених нација – Операциони девизни курсеви, стање крајем године.

¹⁾ Уколико није другачије означено, подаци се односе на средњи тржишни (просечни продајни и куповни) курс, стање крајем године.

Source: Single data source is United Nations Treasury – UN Operational Rates of Exchange, as of the end of year.

¹⁾ Unless otherwise stated, the table refers to the middle market rate (average selling and buying rates), as of the end of year.

ДЕВИЗНИ КУРСЕВИ¹⁾

(наставак)

**Стање крајем године,
вредност USD у националној валути****EXCHANGE RATES¹⁾**

(continued)

**USD – national currency
exchange rate, end of year**

	Валута <i>Currency</i>	2012	2013	2014	2015	2016
Венецуела <i>Venezuela</i>	боливар <i>bolivar</i>
Еквадор <i>Ecuador</i>	USD <i>USD</i>
Колумбија <i>Colombia</i>	пезос <i>pesos</i>	1771,00	1920,00	2378,00	3147,00	2995,00
Парагвај <i>Paraguay</i>	гварани <i>guarani</i>	4250,00	4594,00	4633,00	5807,60	5803,00
Перу <i>Peru</i>	нови сол <i>new sol</i>	2,55	2,78	2,99	3,41	3,36
Уругвај <i>Uruguay</i>	пезос <i>pesos</i>	19,04	21,50	24,05	29,85	29,17
Чиле <i>Chile</i>	пезос <i>pesos</i>	470,00	524,00	607,00	707,00	666,00
Океанија / Oceania						
Аустралија <i>Australia</i>	долар <i>dollar</i>	0,97	1,12	1,23	1,37	1,39
Нови Зеланд <i>New Zealand</i>	долар <i>dollar</i>	1,22	1,22	1,28	1,45	1,44

Извор: Извор за све податке је Трезор
Уједињених нација – Операциони
девизни курсеви, стање крајем године.

¹⁾ Уколико није другачије означено, подаци се
односе на средњи тржишни (просечни
продајни и куповни) курс, стање крајем године.

Source: Single data source is United Nations
Treasury – UN Operational Rates of
Exchange, as of the end of year.

¹⁾ Unless otherwise stated, the table refers to the
middle market rate (average selling and buying
rates), as of the end of year.

**ПОЗИВНИ БРОЈЕВИ У
МЕЂУНАРОДНОМ
ТЕЛЕФОНСКОМ САОБРАЋАЈУ¹⁾
COUNTRY CALLING CODES¹⁾**

За позивање бројева у иностранству поступак је следећи: прво бирати број 00 – број тражене земље – број града – број власника.

To make international calls, dial 00 – country calling code – city calling code – customer phone number.

ДРЖАВА / COUNTRY Град / Town	Позивни број Calling code
Европа / Europe	
Албанија / Albania	355
Аустрија / Austria	43
Белорусија / Belarus	375
Белгија / Belgium	32
Босна и Херцеговина Bosnia and Herzegovina	387
<i>Република Српска / Republic of Srpska</i>	
Мркоњић Град Mrkonjić Grad	(0)50
Бања Лука / Banja Luka	(0)51
Приједор / Prijedor	(0)52
Добој / Doboj	(0)53
Бијељина / Bijeljina	(0)55
Зворник / Zvornik	(0)56
Источно Сарајево Eastern Sarajevo	(0)57
Србиње – Фоча Srbinje – Foča	(0)58
Требиње / Trebinje	(0)59

¹⁾ www.bhtelecom.ba; www.telekomsrpske.com;
www.telekom.rs

ДРЖАВА / COUNTRY Град / Town	Позивни број Calling code
Дистрикт Брчко Brčko district	(0)49
<i>Федерација БиХ / Federation B&H</i>	
Средњобосански кантон Central Bosnia county	030
Посавски кантон / Posavski c.	031
Зеничко-добојски кантон Zenica-Doboj county	032
Кантон Сарајево Sarajevo county	033
Херцеговачко-босански кантон Herzegovina-Bosnia county	034
Тузлански кантон Tuzla county	035
Херцеговачко-неретвански кантон Herzegovina-Neretva county	036
Унско-сански кантон Una-Sana county	037
Босанско-подрињски кантон Bosnia-Podrinje county	038
Западнохерцеговачки кантон West Heryegovina county	039
Бугарска / Bulgaria	359
Велика Британија Great Britain	44
Грчка / Greece	30
Данска / Denmark	45
Естонија / Estonia	372
Исланд / Iceland	354
Ирска / Ireland	353
Италија / Italy	39
Кипар / Cyprus	357
Летонија / Latvia	371
Лихтенштајн / Liechtenstein	423

ДРЖАВА / COUNTRY Град / Town	Позивни број Calling code
Литванија / Lithuania	370
Луксембург / Luxembourg	352
Мађарска / Hungary	36
Македонија FYRM (R. Macedonia)	389
Малта / Malta	356
Молдавија / Moldova	373
Немачка / Germany	49
Норвешка / Norway	47
Пољска / Poland	48
Португал / Portugal	351
Румунија / Romania	40
Руска Федерација Russian Federation	7
Сан Марино / San Marino	378
Словачка / Slovakia	421
Словенија / Slovenia	386
Украјина / Ukraine	380
Финска / Finland	358
Француска / France	33
Холандија / The Netherlands	31
Хрватска / Croatia	385
Дубровник / Dubrovnik	20
Вараждин / Varaždin	42
Задар / Zadar	23
Загреб / Zagreb	1
Пула / Pula	52
Ријека / Rijeka	51
Сплит / Split	21

ДРЖАВА / COUNTRY Град / Town	Позивни број Calling code
Црна Гора ²⁾ / Montenegro ²⁾	
Бар / Bar	030
Беране / Berane	051
Бијело Поље / Bijelo Polje	050
Будва / Budva	033
Цетиње / Cetinje	041
Херцег Нови / Herceg Novi	031
Котор / Kotor	032
Никшић / Nikšić	040
Пљевља / Plevlja	052
Подгорица / Podgorica	020
Чешка Република Czech Republic	420
Шпанија / Spain	34
Шведска / Sweden	46
Швајцарска / Switzerland	41
Азија / Asia	
Авганистан / Afghanistan	93
Индија / India	91
Индонезија / Indonesia	62
Иран / Iran	98
Ирак / Iraq	964
Израел / Israel	972
Јапан / Japan	81
Јерменија / Armenia	374
Јужна Кореја / Korea South	82
Кина / China	86
Кувајт / Kuwait	965
Либан / Lebanon	961
Монголија / Mongolia	976

²⁾ www.t-com.me

ДРЖАВА / COUNTRY Град / Town	Позивни број Calling code
Пакистан / <i>Pakistan</i>	92
Саудијска Арабија <i>Saudi Arabia</i>	966
Социјалистичка Република Вијетнам / <i>Vietnam</i>	84
Тајланд / <i>Thailand</i>	66
Турска / <i>Turkey</i>	90
Туркменија / <i>Turkmenistan</i>	993
Уједињени Арапски Емирати <i>United Arab Emirates</i>	971
Узбекистан / <i>Uzbekistan</i>	998
Африка / Africa	
Алжир / <i>Algeria</i>	213
Египат / <i>Egypt</i>	20
Етиопија / <i>Ethiopia</i>	251
Замбија / <i>Zambia</i>	260
Зимбабве / <i>Zimbabwe</i>	263
Јужна Африка / <i>South Africa</i>	27
Кенија / <i>Kenya</i>	254

ДРЖАВА / COUNTRY Град / Town	Позивни број Calling code
Либија / <i>Lybia</i>	218
Мароко / <i>Morocco</i>	212
Танзанија / <i>Tanzania</i>	255
Тунис / <i>Tunisia</i>	216
Северна и Јужна Америка North and South America	
Аргентина / <i>Argetina</i>	54
Бразил / <i>Brasil</i>	55
Канада / <i>Canada</i>	1
Куба / <i>Cuba</i>	53
Мексико / <i>Mexico</i>	52
Перу / <i>Peru</i>	51
Сједињене Америчке Државе <i>United States of America</i>	1
Чиле / <i>Chile</i>	56
Океанија / Oceania	
Аустралија / <i>Australia</i>	61
Нови Зеланд / <i>New Zealand</i>	64



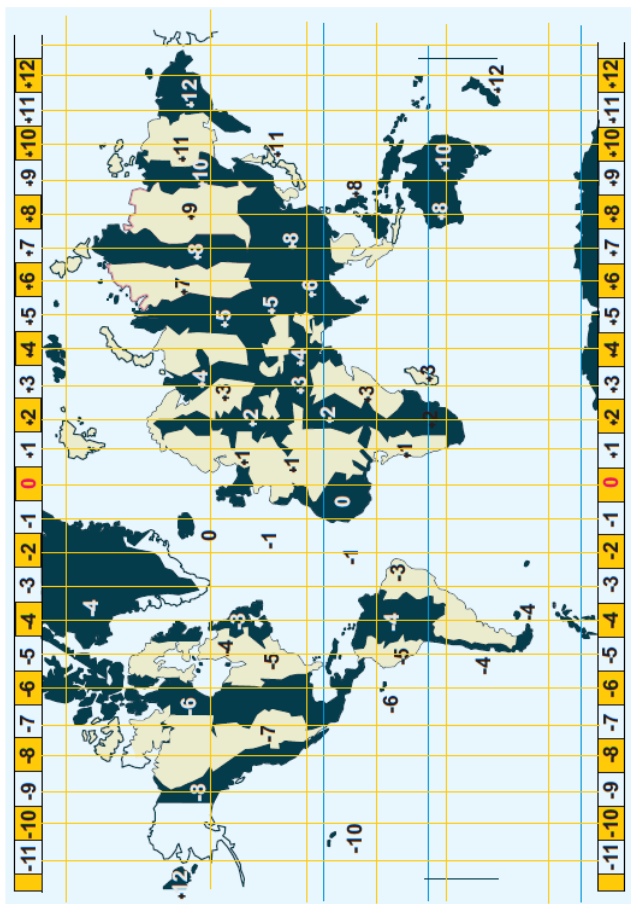
ВРЕМЕНСКОЕ ЗОНЕ TIME ZONES

ВРЕМЕ У ПОЈЕДИНИМ ЗЕМЉАМА, СРБИЈА: 12 ЧАСОВА

WORLD COUNTRIES TIME SERBIA: 12.00

Аустралија / <i>Australia</i>	21	Јапан / <i>Japan</i>	20	Португал / <i>Portugal</i>	11
Аустрија / <i>Austria</i>	12	Јужна Африка / <i>South Africa</i>	13	Румунија / <i>Romania</i>	13
Бразил / <i>Brasil</i>	8	Канада – Торонто <i>Canada – Toronto</i>	6	Руска Федерација – Москва / <i>Russian Federation – Moscow</i>	14
Велика Британија <i>United Kingdom</i>	11	Кина – Пекинг <i>China – Beijing</i>	19	САД – Њујорк <i>USA – New York</i>	6
Грчка / <i>Greece</i>	13	Мексико / <i>Mexico</i>	5	Француска / <i>France</i>	12
Индија / <i>India</i>	16.30	Немачка / <i>Germany</i>	12	Швајцарска / <i>Switzerland</i>	12
Италија / <i>Italy</i>	12	Нови Зеланд / <i>New Zeland</i>	23	Шведска / <i>Sweden</i>	12





ОПШТИ ПРЕГЛЕД

Државна обележја и химна Републике Србије	133
Позивни бројеви у домаћем телефонском саобраћају	136
Регистарске ознаке моторних возила	139
Фестивали културе	143
Културна баштина	146

OVERVIEW

State symbols and anthem of the Republic of Serbia	133
Call numbers in domestic telephone traffic	136
Registration signs of motor vehicles	139
Cultural festivals	143
Cultural heritage	146

Државна обележја Републике Србије су грб и застава.

Грб садржи двоглавог белог орла, са штитом, крстом, четири оцила и круном Немањића.

Државна застава је тробојка (црвено, плаво, бело) са хоризонталним пругама, која у центру, померен ка јарболу за једну седмину укупне дужине заставе, има мали грб Србије.



Грб Републике Србије¹⁾

*Coat of arms of the Republic of Serbia*¹⁾

„Боже правде“ је званична химна Републике Србије, дефинисана чланом 7 Устава. „Боже правде“ је такође била химна Кнежевине Србије и Краљевине Србије до 1918. године. Предложена верзија текста као химне одређена је законом 11. маја 2009. Изворна песма настала је 1872. године, када је Јован Ђорђевић, инспирисан сатиричном Змајевом Народном химном, написао речи на музику Даворина Јенка, а представљала је завршницу позоришне представе „Маркова сабља“, осмишљене поводом пунолетства Милана Обреновића. Огромна популарност речи и мелодије допринеле су да ова песма постане званична српска државна химна.

¹⁾ www.srbija.sr.gov.rs

The state symbols of the Republic of Serbia are the the coat of arms and the national flag.

The Coat of Arms, i.e. heraldic symbol represents a double-headed white eagle, with a shield, a Greek cross, four fire steels and the crown of the Nemanjić dynasty.

The national flag is *trobojka* (the tricolour: red, blue and white) with horizontal stripes, and a small coat of arms of the Republic of Serbia, depicted centrally and by one seventh part of the flag length towards the mast.



Застава Републике Србије¹⁾

*National flag of the Republic of Serbia*¹⁾

“*God of Justice*” is the official anthem of the Republic of Serbia as defined pursuant to the Constitution, Article 7. “*God of Justice*” used to be the anthem of the Principality of Serbia and the Kingdom of Serbia until 1918. The proposed version of the text as the anthem was established by Law on 11 May 2009. The original song was composed in 1872 when Jovan Đorđević, inspired by the satirical National anthem of Zmaj, wrote the lyrics for the music by Davorin Jenko, which came as the closing part of the theatre performance *Markova sablja* (Marko’s Sabre), dedicated to mark the coming of age of Milan Obrenović. The huge popularity of the lyrics and the melody resulted in this song becoming the Serbian state anthem.

БОЖЕ ПРАВДЕ ¹⁾

(химна Републике Србије)

Боже правде, ти што спасе
од пропасти досад нас,
чуј и одсад наше гласе
и од сад нам буди спас.

Нек на српско ведро чело
твог не падне гнева гром
Благослови Србу село
поље, њиву, град и дом!

Моћном руком води, брани
будућности српске брод,
Боже спаси, Боже храни,
српске земље, српски род!

Кад наступе борбе дани
к' победи му води ход
Боже спаси, Боже храни
српске земље, српски род!

Сложи српску браћу драгу
на свак дичан славан рад,
слога биће пораз врагу
а најјачи српству град.

Из мрачнога сину гроба
српске славе нови сјај
настало је ново доба
Нову срећу, Боже дај!

Нек на српској блиста грани
братске слоге златан плод,
Боже спаси, Боже храни
српске земље, српски род!

Отаџбину српску брани
пет вековне борбе плод
Боже спаси, Боже брани
моли ти се српски род!

¹⁾ www.srbija.sr.gov.rs

O GOD OF JUSTICE ¹⁾
(Serbian National Anthem)

God of Justice; Thou who saved us
when in deepest bondage cast,
Hear Thy Serbian children's voices,
Be our help as in the past.

With Thy mighty hand sustain us,
Still our rugged pathway trace;
God, our hope; protect and cherish
Serbian lands and Serbian race!

Bind in closest links our kindred
Teach the love that will not fail,
May the loathed fiend of discord
Never in our ranks prevail.

Let the golden fruits of union
Our young tree of freedom grace;
God, our Master! guide and prosper
Serbian lands and Serbian race!

Lord! Avert from us Thy vengeance,
Thunder of Thy dreaded ire;
Bless each Serbian town and hamlet,
Mountain, meadow, heart and spire.

When our host goes forth to battle
Death or victory to embrace-
God of armies! be our leader
Strengthen then the Serbian race!

On our sepulchre of ages
Breaks the resurrection morn,
From the slough of direst slavery
Serbia anew is born.

Through five hundred years of du-
rance
We have knelt before Thy face,
All our kin, O God! deliver,
Thus entreats the Serbian race!

¹⁾ www.srbija.sr.gov.rs

ПОЗИВНИ БРОЈЕВИ У ДОМАЋЕМ
ТЕЛЕФОНСКОМ САОБРАЋАЈУ
CALL NUMBERS IN DOMESTIC
TELEPHONE TRAFFIC

Град / Town	Позивни број Call number
Србија¹⁾ / Serbia¹⁾	381
- Ада / <i>Ada</i>	024
- Александровац / <i>Aleksandrovac</i>	037
- Алексинац / <i>Aleksinac</i>	018
- Алибунар / <i>Alibunar</i>	013
- Апатин / <i>Apatin</i>	025
- Аранђеловац / <i>Arandelovac</i>	034
- Ариље / <i>Arijе</i>	031
- Бабушница / <i>Babušnica</i>	010
- Бач / <i>Bač</i>	021
- Бачка Паланка / <i>Bačka Palanka</i>	021
- Бачка Топола / <i>Bačka Topola</i>	024
- Бачки Петровац / <i>Bački Petrovac</i>	021
- Бајина Башта / <i>Bajina Bašta</i>	031
- Барајево / <i>Barajevo</i>	011
- Баточина / <i>Batočina</i>	034
- Бечеј / <i>Bečej</i>	021
- Бела Црква / <i>Bela Crkva</i>	015
- Бела Паланка / <i>Bela Palanka</i>	018
- Беочин / <i>Beočin</i>	021
- Београд / <i>Belgrade</i>	011
- Блаце / <i>Blace</i>	027
- Богатић / <i>Bogatić</i>	015
- Бојник / <i>Bojnik</i>	016
- Бољевац / <i>Boljevac</i>	030
- Бор / <i>Bor</i>	030
- Босилеград / <i>Bosilegrad</i>	017
- Брус / <i>Brus</i>	037

¹⁾ www.telekom.rs

Град / Town	Позивни број Call number
- Бујановац / <i>Bujanovac</i>	017
- Ваљево / <i>Valjevo</i>	014
- Варварин / <i>Varvarin</i>	037
- Велика Плана / <i>Velika Plana</i>	026
- Велико Градиште / <i>Veliko Gradište</i>	012
- Владичин Хан / <i>Vladičin Han</i>	017
- Владимирци / <i>Vladimirci</i>	015
- Власотинце / <i>Vlasotince</i>	016
- Врање / <i>Vranje</i>	017
- Врбас / <i>Vrbas</i>	021
- Врњачка Бања / <i>Vrnjačka Banja</i>	036
- Вршац / <i>Vršac</i>	013
- Гаџин Хан / <i>Gadžin Han</i>	018
- Голубац / <i>Golubac</i>	012
- Горњи Милановац / <i>Gornji Milanovac</i>	032
- Грачаница / <i>Gračanica</i>	038
- Гроцка / <i>Grocka</i>	011
- Деспотовац / <i>Despotovac</i>	035
- Димитровград / <i>Dimitrovgrad</i>	010
- Дољевац / <i>Doljevac</i>	018
- Жабаљ / <i>Žabalj</i>	021
- Жабари / <i>Žabari</i>	012
- Жагубица / <i>Žagubica</i>	012
- Житиште / <i>Žitište</i>	023
- Житорађа / <i>Žitorađa</i>	027
- Зајечар / <i>Zaječar</i>	019
- Зрењанин / <i>Zrenjanin</i>	023
- Зубин Поток / <i>Zubin Potok</i>	028
- Звечан / <i>Zvečan</i>	028
- Инђија / <i>Indija</i>	022
- Ириг / <i>Irig</i>	022
- Ивањица / <i>Ivanjica</i>	032
- Јагодина / <i>Jagodina</i>	035

Град / Town	Позивни број Call number
- Кањижа / <i>Kanjiža</i>	024
- Кикинда / <i>Kikinda</i>	0230
- Кладово / <i>Kladovo</i>	019
- Кнић / <i>Knić</i>	034
- Књажевац / <i>Knjaževac</i>	019
- Коцељева / <i>Koceljeva</i>	015
- Косјерић / <i>Kosijerić</i>	031
- Косово Поље / <i>Kosovo Polje</i>	038
- Косовска Митровица <i>Kosovska Mitrovica</i>	028
- Ковачица / <i>Kovačica</i>	013
- Ковин / <i>Kovin</i>	013
- Крагујевац / <i>Kragujevac</i>	034
- Краљево / <i>Kraljevo</i>	036
- Крупањ / <i>Krupanj</i>	015
- Крушевац / <i>Kruševac</i>	037
- Кучево / <i>Kučevo</i>	012
- Кула / <i>Kula</i>	025
- Куршумлија / <i>Kuršumlija</i>	027
- Лајковац / <i>Lajkovac</i>	014
- Лапово / <i>Lapovo</i>	034
- Лазаревац / <i>Lazarevac</i>	011
- Лебане / <i>Lebane</i>	016
- Лепосавић / <i>Leposavić</i>	028
- Лесковац / <i>Leskovac</i>	016
- Лозница / <i>Loznica</i>	015
- Лучани / <i>Lučani</i>	032
- Љиг / <i>Ljig</i>	014
- Љубовија / <i>Ljubovija</i>	015
- Мајданпек / <i>Majdanpek</i>	030
- Мали Иђош / <i>Mali Idoš</i>	024
- Мали Зворник / <i>Mali Zvornik</i>	015
- Мало Црниће / <i>Malo Crniće</i>	012
- Медвеђа / <i>Medveđa</i>	016
- Мерошина / <i>Merošina</i>	018
- Мионица / <i>Mionica</i>	014
- Младеновац / <i>Mladenovac</i>	011
- Неготин / <i>Negotin</i>	019

Град / Town	Позивни број Call number
- Ниш / <i>Niš</i>	018
- Нова Црња / <i>Nova Crnja</i>	023
- Нова Варош / <i>Nova Varoš</i>	033
- Нови Бечеј / <i>Novi Bečeј</i>	023
- Нови Кнежевац <i>Novi Kneževac</i>	0230
- Нови Пазар / <i>Novi Pazar</i>	020
- Нови Сад / <i>Novi Sad</i>	021
- Обреновац / <i>Obrenovac</i>	011
- Опово / <i>Opovo</i>	013
- Осечина / <i>Osečina</i>	014
- Оџаци / <i>Odžaci</i>	025
- Панчево / <i>Pančevo</i>	013
- Параћин / <i>Paraćin</i>	035
- Пећинци / <i>Pećinci</i>	022
- Петровац на Млави <i>Petrovac na Mlavi</i>	012
- Петроварадин / <i>Petrovaradin</i>	021
- Пирот / <i>Pirot</i>	010
- Пландиште / <i>Plandište</i>	013
- Пожаревац / <i>Požarevac</i>	012
- Пожега / <i>Požega</i>	031
- Прешево / <i>Preševo</i>	017
- Прибој / <i>Priboј</i>	033
- Пријеполје / <i>Prijepolje</i>	033
- Прокупље / <i>Prokuplje</i>	027
- Рача Крагујевачка <i>Rača Kragujevačka</i>	034
- Рашка / <i>Raška</i>	036
- Ражањ / <i>Ražanj</i>	037
- Рековац / <i>Rekovac</i>	035
- Рума / <i>Ruma</i>	022
- Сечањ / <i>Sečanj</i>	023
- Сента / <i>Senta</i>	024
- Сјеница / <i>Sjenica</i>	020
- Смедерево / <i>Smederevo</i>	026
- Смедеревска Паланка <i>Smederevska Palanka</i>	026
- Сокобања / <i>Sokobanja</i>	018

Град / Town	Позивни број Call number
- Сомбор / <i>Sombor</i>	025
- Сопот / <i>Sopot</i>	011
- Србобран / <i>Srbobran</i>	021
- Сремска Митровица <i>Sremska Mitrovica</i>	022
- Сремски Карловци <i>Sremski Karlovci</i>	021
- Стара Пазова / <i>Stara Pazova</i>	022
- Суботица / <i>Subotica</i>	024
- Сурдулица / <i>Surdulica</i>	017
- Свилајнац / <i>Svilajnac</i>	035
- Сврљиг / <i>Svrljig</i>	018
- Темерин / <i>Temerin</i>	021
- Тител / <i>Titel</i>	021
- Топола / <i>Topola</i>	034

Град / Town	Позивни број Call number
- Трговиште / <i>Trgovište</i>	017
- Трстеник / <i>Trstenik</i>	037
- Тутин / <i>Tutin</i>	020
- Ћићевац / <i>Ćićevac</i>	037
- Ћуприја / <i>Čuprija</i>	035
- Уб / <i>Ub</i>	014
- Ужице / <i>Užice</i>	031
- Црна Трава / <i>Crna Trava</i>	016
- Чачак / <i>Čačak</i>	032
- Чајетина / <i>Čajetina</i>	031
- Чока / <i>Čoka</i>	0230
- Шабац / <i>Šabac</i>	015
- Шид / <i>Šid</i>	022
- Штрпце / <i>Štrpce</i>	0290



РЕГИСТАРСКЕ ОЗНАКЕ МОТОРНИХ ВОЗИЛА
REGISTRATION SIGNS OF MOTOR VEHICLES

РЕГИСТАРСКЕ ОЗНАКЕ
МОТОРНИХ ВОЗИЛА¹⁾

REGISTRATION SIGNS
OF MOTOR VEHICLES¹⁾

Ознака <i>Sign</i>	Регистарско подручје <i>Registration area</i>	Обухвата општине <i>Municipalities included</i>
АЛ / AL	Алексинач / <i>Aleksinac</i>	Алексинач / <i>Aleksinac</i>
АЦ / AC	Александровац / <i>Aleksandrovac</i>	Александровац / <i>Aleksandrovac</i>
АР / AR	Аранђеловац / <i>Arandelovac</i>	Аранђеловац / <i>Arandelovac</i>
БП / BP	Бачка Паланка / <i>Vačka Palanka</i>	Бачка Паланка / <i>Vačka Palanka</i>
БТ / BT	Бачка Топола / <i>Vačka Topola</i>	Бачка Топола / <i>Vačka Topola</i>
БГ / BG	Београд <i>Beograd</i>	Барајево / <i>Barajevo</i> , Вождовац / <i>Voždovac</i> , Врачар / <i>Vračar</i> , Гроцка / <i>Grocka</i> , Звездара / <i>Zvezdara</i> , Земун / <i>Zemun</i> , Лазаревац / <i>Lazarevac</i> , Младеновац / <i>Mladenovac</i> , Нови Београд / <i>Novi Beograd</i> , Обреновац / <i>Obrenovac</i> , Палилула / <i>Palilula</i> , Раковица / <i>Rakovica</i> , Савски венац / <i>Savski venac</i> , Сопот / <i>Sopot</i> , Стари град / <i>Stari grad</i> , Сурчин / <i>Surčin</i> , Чукарица / <i>Čukarica</i>
БЧ / ВЃ	Бечеј / <i>Bečeј</i>	Бечеј / <i>Bečeј</i>
БО / BO	Бор / <i>Bor</i>	Мајданпек / <i>Majdanpek</i> , Бор / <i>Bor</i>
БЂ / ВЃ	Богатић / <i>Bogatić</i>	Богатић / <i>Bogatić</i>
БУ / BU	Бујановац / <i>Bujanovac</i>	Бујановац / <i>Bujanovac</i>
ВА / VA	Ваљево <i>Valjevo</i>	Лајковац / <i>Lajkovac</i> , Љиг / <i>Ljig</i> , Мионица / <i>Mionica</i> , Осечина / <i>Osečina</i> , Ваљево / <i>Valjevo</i>
ВП / VP	Велика Плана / <i>Velika Plana</i>	Велика Плана / <i>Velika Plana</i>
ВЛ / VL	Власотинце / <i>Vlasotince</i>	Власотинце / <i>Vlasotince</i>
ВС / VS	Врбас / <i>Vrbas</i>	Врбас / <i>Vrbas</i>
ВР / VR	Врање <i>Vranje</i>	Босилеград / <i>Bosilegrad</i> , Владичин Хан / <i>Vladičin Han</i> , Прешево / <i>Preševo</i> , Сурдулица / <i>Surdulica</i> , Трговиште / <i>Trgovište</i> , Град Врање / <i>Grad Vranje</i> .
ВБ / VB	Врњачка Бања / <i>Vrnjačka Banja</i>	Врњачка Бања / <i>Vrnjačka Banja</i>
ВШ / VЃ	Вршац <i>Vršac</i>	Бела Црква / <i>Bela Crkva</i> , Пландиште / <i>Plandište</i> , Вршац / <i>Vršac</i>
ГЛ / GL	Гњилане <i>Gnjilane</i>	Витина / <i>Vitina</i> , Косовска Каменица / <i>Kosovska Kamenica</i> , Ново Брдо / <i>Novo Brdo</i> , Гњилане / <i>Gnjilane</i>
ГМ / GM	Горњи Милановац <i>Gornji Milanovac</i>	Горњи Милановац / <i>Gornji Milanovac</i>
ДЕ / DE	Деспотовац / <i>Despotovac</i>	Деспотовац / <i>Despotovac</i>

¹⁾ Извор: „Службени гласник РС“, број 101/2010.

¹⁾ Source: Official gazette RS, number 101/2010.

**РЕГИСТАРСКЕ ОЗНАКЕ
МОТОРНИХ ВОЗИЛА¹⁾**

(наставак)

**REGISTRATION SIGNS
OF MOTOR VEHICLES¹⁾**

(continued)

Ознака <i>Sign</i>	Регистарско подручје <i>Registration area</i>	Обухвата општине <i>Municipalities included</i>
ЂА / ЂА	Ђаковица / <i>Ђakovica</i>	Дечани / <i>Dečani</i> , Ђаковица / <i>Ђakovica</i>
ЗА / ЗА	Зајечар <i>Zaječar</i>	Бољевац / <i>Boljevac</i> , Сокобања / <i>Sokobanja</i> , град Зајечар / <i>grad Zaječar</i>
ЗР / ЗР	Зрењанин <i>Zrenjanin</i>	Житиште / <i>Žitište</i> , Нови Бечеј / <i>Novi Bečeј</i> , Нова Црња / <i>Nova Crnja</i> , Сечањ / <i>Sečanj</i> , Зрењанин / <i>Zrenjanin</i>
ИН / ИН	Инђија / <i>Indija</i>	Инђија / <i>Indija</i>
ИЦ / ИЦ	Ивањица / <i>Ivanjica</i>	Ивањица / <i>Ivanjica</i>
ЈА / ЈА	Јагодина / <i>Jagodina</i>	Рековац / <i>Rekovac</i> , Јагодина / <i>Jagodina</i>
КА / КА	Кањижа / <i>Kanjiža</i>	Кањижа / <i>Kanjiža</i>
КЖ / КЖ	Књажевац / <i>Knjaževac</i>	Књажевац / <i>Knjaževac</i>
КО / КО	Ковин / <i>Kovin</i>	Ковин / <i>Kovin</i>
КГ / КГ	Крагујевац <i>Kragujevac</i>	Баточина / <i>Batočina</i> , Кнић / <i>Knić</i> , Лапово / <i>Lapovo</i> , Рача / <i>Rača</i> , град Крагујевац / <i>grad Kragujevac</i>
КВ / КВ	Краљево / <i>Kraljevo</i>	град Краљево / <i>grad Kraljevo</i>
КИ / КИ	Кикинда <i>Kikinda</i>	Чока / <i>Čoka</i> , Нови Кнежевац / <i>Novi Kneževac</i> , Кикинда / <i>Kikinda</i>
КЛ / КЛ	Кладово / <i>Kladovo</i>	Кладово / <i>Kladovo</i>
КМ / КМ	Косовска Митровица <i>Kosovska Mitrovica</i>	Вучитрн / <i>Vučitrn</i> , Звечан / <i>Zvečan</i> , Зубин Поток / <i>Zubin Potok</i> , Лепосавић / <i>Le-posavić</i> , Србица / <i>Srbica</i> , Косовска Митровица / <i>Kosovska Mitrovica</i>
КШ / КШ	Крушевац <i>Kruševac</i>	Брус / <i>Brus</i> , Варварин / <i>Varvarin</i> , Ћићевац / <i>Ćičevac</i> , град Крушевац / <i>grad Kruševac</i>
ЛБ / ЛБ	Лебане / <i>Lebane</i>	Лебане / <i>Lebane</i>
ЛЕ / ЛЕ	Лесковац <i>Leskovac</i>	Бојник / <i>Bojnik</i> , Медвеђа / <i>Medveđa</i> , Црна Трава / <i>Crna Trava</i> , град Лесковац / <i>grad Leskovac</i>
ЛО / ЛО	Лозница <i>Loznica</i>	Крупань / <i>Krupanj</i> , Љубовија / <i>Ljubovija</i> , Мали Зворник / <i>Mali Zvornik</i> , град Лозница / <i>grad Loznica</i>
ЛУ / ЛУ	Лучани / <i>Lučani</i>	Лучани / <i>Lučani</i>
НГ / НГ	Неготин / <i>Negotin</i>	Неготин / <i>Negotin</i>
НИ / НИ	Ниш <i>Niš</i>	Гацин Хан / <i>Gadžin Han</i> , Дољевац / <i>Doljevac</i> , Меровина / <i>Merošina</i> , Ражањ / <i>Ražanj</i> , Сврљиг / <i>Svrljig</i> , Град Ниш / <i>Grad Niš</i>
НВ / НВ	Нова Варош / <i>Nova Varoš</i>	Нова Варош / <i>Nova Varoš</i>
НП / НП	Нови Пазар / <i>Novi Pazar</i>	Сјеница / <i>Sjenica</i> , Тутин / <i>Tutin</i> , град Нови Пазар / <i>grad Novi Pazar</i>

¹⁾ Извор: „Службени гласник РС“, број 101/2010.

¹⁾ Source: Official gazette RS, number 101/2010.

**РЕГИСТАРСКЕ ОЗНАКЕ
МОТОРНИХ ВОЗИЛА¹⁾**

(наставак)

**REGISTRATION SIGNS
OF MOTOR VEHICLES¹⁾**

(continued)

Ознака <i>Sign</i>	Регистарско подручје <i>Registration area</i>	Обухвата општине <i>Municipalities included</i>
НС / NS	Нови Сад <i>Novi Sad</i>	Бач / <i>Vač</i> , Бачки Петровац / <i>Vački Petrovac</i> , Беочин / <i>Beočin</i> , Жабаљ / <i>Žabalj</i> , Србобран / <i>Srbobran</i> , Сремски Карловци / <i>Sremski Karlovci</i> , Темерин / <i>Temerin</i> , Тител / <i>Titel</i> , град Нови Сад / <i>grad Novi Sad</i>
ПА / PA	Панчево <i>Pančevo</i>	Алибунар / <i>Alibunar</i> , Ковачица / <i>Kovačica</i> , Опово / <i>Orovo</i> , град Панчево / <i>grad Pančevo</i>
ПЕ / PE	Пећ / <i>Peč</i>	Исток / <i>Istok</i> , Клина / <i>Klina</i> , Пећ / <i>Peč</i>
ПН / PN	Параћин / <i>Paraćin</i>	Параћин / <i>Paraćin</i>
ПТ / PT	Петровац на Млави <i>Petrovac na Mlavi</i>	Петровац на Млави / <i>Petrovac na Mlavi</i>
ПИ / PI	Пирот <i>Piroat</i>	Бабушница / <i>Babušnica</i> , Бела Паланка / <i>Bela Palanka</i> , Димитровград / <i>Dimitrovgrad</i> , Пирот / <i>Piroat</i>
ПО / PO	Пожаревац <i>Požarevac</i>	Велико Градиште / <i>Veliko Gradište</i> , Голубац / <i>Golubac</i> , Жабари / <i>Žabari</i> , Жагубица / <i>Žagu-bica</i> , Кучево / <i>Kučevo</i> , Мало Црниће / <i>Malo Crniće</i> , Град Пожаревац / <i>Grad Požarevac</i>
ПЖ / PŽ	Пожега / <i>Požega</i>	Пожега / <i>Požega</i>
ПБ / PB	Прибој / <i>Priboj</i>	Прибој / <i>Priboj</i>
ПП / PP	Пријеполје / <i>Prijepolje</i>	Пријеполје / <i>Prijepolje</i>
ПЗ / PZ	Призрен <i>Prizren</i>	Гора / <i>Gora</i> , Ораховац / <i>Orahovac</i> , Сува Река / <i>Suva Reka</i> , Призрен / <i>Prizren</i>
ПР / PR	Приштина <i>Priština</i>	Глоговац / <i>Glogovac</i> , Косово Поље / <i>Kosovo Polje</i> , Липљан / <i>Lipljan</i> , Обилић / <i>Obilić</i> , Подујево / <i>Podujevo</i> , град Приштина / <i>grad Priština</i>
ПК / PK	Прокупље <i>Prokuplje</i>	Блаце / <i>Blace</i> , Житорађа / <i>Žitorađa</i> , Куршу-млија / <i>Kuršumlija</i> , Прокупље / <i>Prokuplje</i>
РА / RA	Рашка / <i>Raška</i>	Рашка / <i>Raška</i>
РУ / RU	Рума <i>Ruma</i>	Ириг / <i>Irig</i> , Пећинци / <i>Pećinci</i> , Рума / <i>Ruma</i>
СВ / SV	Свилајнац / <i>Svilajnac</i>	Свилајнац / <i>Svilajnac</i>
СА / SA	Сента / <i>Senta</i>	Ада / <i>Ada</i> , Сента / <i>Senta</i>
СД / SD	Смедерево / <i>Smederevo</i>	Смедерево / <i>Smederevo</i>

¹⁾ Извор: „Службени гласник РС“, број 101/2010.

¹⁾ Source: Official gazette RS, number 101/2010.

РЕГИСТАРСКЕ ОЗНАКЕ МОТОРНИХ ВОЗИЛА¹⁾

(наставак)

REGISTRATION SIGNS OF MOTOR VEHICLES¹⁾

(continued)

Ознака <i>Sign</i>	Регистарско подручје <i>Registration area</i>	Обухвата општине <i>Municipalities included</i>
СП / SP	Смедеревска Паланка <i>Smederevska Palanka</i>	Смедеревска Паланка <i>Smederevska Palanka</i>
СО / SO	Сомбор <i>Sombor</i>	Апатин / <i>Apatin</i> , Кула / <i>Kula</i> , Оџаци / <i>Odžaci</i> , град Сомбор / <i>grad Sombor</i>
СМ / SM	Сремска Митровица <i>Sremska Mitrovica</i>	Сремска Митровица <i>Sremska Mitrovica</i>
СТ / ST	Стара Пазова / <i>Stara Pazova</i>	Стара Пазова / <i>Stara Pazova</i>
СУ / SU	Суботица <i>Subotica</i>	Мали Иђош / <i>Mali Iđoš</i> , град Суботица / <i>grad Subotica</i>
ТО / TO	Топола / <i>Topola</i>	Топола / <i>Topola</i>
ТС / TS	Трстеник / <i>Trstениk</i>	Трстеник / <i>Trstениk</i>
ЋУ / ЋУ	Ћуприја / <i>Ћuprija</i>	Ћуприја / <i>Ћuprija</i>
УБ / UB	Уб / <i>Ub</i>	Уб / <i>Ub</i>
УЕ / UE	Ужице <i>Užice</i>	Ариље / <i>Arijlje</i> , Бајина Башта / <i>Vajina</i> <i>Vašta</i> , Косјерић / <i>Kosjerić</i> , Чајетина / <i>Čajetina</i> , Град Ужице / <i>Grad Užice</i>
УР / UR	Урошевац <i>Uroševac</i>	Качаник / <i>Kačаниk</i> , Штимље / <i>Štimlje</i> , Штрпце / <i>Štrpce</i> , Урошевац / <i>Uroševac</i> ,
ЧА / ЇА	Чачак / <i>Їačак</i>	Град Чачак / <i>grad Їačак</i>
ША / ЃА	Шабац <i>Ѓabac</i>	Владимирци / <i>Vladimircи</i> , Коцељева <i>Koceljeva</i> , град Шабац / <i>grad Ѓabac</i>
ШИ / ЃИ	Шид / <i>Ѓid</i>	Шид / <i>Ѓid</i>

¹⁾ Извор: „Службени гласник РС“, број 101/2010.

¹⁾ Source: Official gazette RS, number 101/2010.



EXIT

EXIT је највећи музички фестивал на подручју Југоисточне Европе. Организује се на прелепој Петроварадинској тврђави у Новом Саду од 2001. године. Из године у годину повећава се број посетилаца овог фестивала. Млади стижу из свих делова наше земље, али и из земаља широм Европе. Осим због одличног музичког програма, EXIT је посећен и због квалитетне забаве, добре атмосфере и позитивне енергије града. Следећи EXIT биће одржан од 5. до 09. јула 2017.

ГУЧА

Први Драгачевски сабор трубача одржан је 14. октобра 1961. године. Током последњих десетак година Гуча је постала међуна-родно призната престоница трубе. Свирачи трубе и ансамбли народне песме и игре из света сматрају за велику част да буду позвани на Сабор, а посетиоци стижу из Мексика, Шпаније, Грчке, Данске, Кине... Виртуозни музи-чари које је у Гучи могуће чути већином су потпуно самоуки. Свирају по слуху и сасвим спонтано, ослањајући се на своје музичко памћење. Њихова музика долази право из душе и срца и осваја слушаоце управо због тог квалитета. Број посетилаца сваке године је све већи (рекорд је постигнут 2002. године, када је Гуча угостила више од 300 000 посетилаца). Наредни, 57. сабор трубача у Гучи биће одржан од 09. до 13. августа 2017.

EXIT

EXIT is the major music festival in the South-East Europe. It has been organized since 2001, on the magnificent Petrovaradin Fortress in Novi Sad. The number of visitors coming to the festival has been increasing. Young people arrive from all parts of our country and from other European countries as well. Except for its top quality music program, people use to visit EXIT for good quality entertainment, nice atmosphere and positive energy felt in the city. The next EXIT festival will be held from 5-9 July 2017.

ГУЧА

The first *Dragačevski Sabor Trubača* (Dragačevo gathering of trumpeters) was held in 1961. In the last ten years Guča has become internationally recognized capital of the trumpet. Trumpet players and folk music and dance ensembles from the world are deeply honored to be invited to *Dragačevski Sabor* and visitors arrive from Mexico, Spain, Greece, Denmark, China... Virtuoso musicians that we could meet and listen to in Guča are largely completely self-educated. They play following their sense of hearing and quite spontaneously, relying on musical memory. Their music comes from their soul and heart and audience is delighted just for these qualities.

The number of visitors is ever-increasing from year to year. The record visit was achieved in 2002 when Guča welcomed over 300000 visitors.

The next 57th *Dragačevski Sabor Trubača* will be held from 9-13 August 2017.

ФЕСТ

Овај међународни филмски фестивал постао је незаобилазна тачка у културном животу Београда.

Први ФЕСТ, под поднасловом „Храбри нови свет“, отворен је 9. јануара 1971. у Дому синдиката, пројекцијом филма „Меш“ Роберта Алтмана. Замишљен као годишњи пресек најбољих филмова сезоне, ФЕСТ је израстао у једну од најзначајнијих филмских смотри и постао један од главних догађаја у културном животу Београда.

Оно што га је красило свих протеклих година јесте чињеница да је био отворен за све кинематографије света и за све релевантне ауторе, али и за филмове који се неће наћи на биоскопском репертоару.

Четрдесет пети ФЕСТ одржан је од 24. фебруара до 5. марта 2017.

БИТЕФ

Београдски интернационални театарски фестивал (БИТЕФ) основан је 1967. године и од тада је непрекидно пратио и подржавао најновије позоришне тенденције. Растући и развијајући се, постао је један од пет најважнијих и највећих европских фестивала па је, као такав, заузео незаобилазно место на позоришној карти света. Важност Битефа превазилази све политичке и културолошке границе. Због тога историју Битефа можемо назвати историјом савременог театра.

FEST

FEST is an international film festival that has become a must-see event in the cultural life of Belgrade.

The first FEST, named “The brave new world” was opened on 9 January 1971 at *Dom Sindicata*, Belgrade, with the projection of Robert Altman film MASH. Conceived as an annual cross-section of the best films, FEST has become a mayor event in the cultural life of Belgrade.

Ever since its start, FEST has been widely open for the whole world cinematography, for all respectable authors, however also for the films that would not be included in wide cinema repertoire.

The 45th FEST was held from 24 February to 5 March 2017.

BITEF

Belgrade International Theater Festival (BITEF) was initiated in 1967 and then from it has continually followed and acknowledged the latest trends of theater art. As the festival grew and developed, it has become one of the top five European festivals and it won a most respectable place in the world theater map. The importance of BITEF is strong enough to overcome all political and cultural boundaries. Therefore the history of BITEF may be regarded as the history of modern theater art.

БЕЛЕФ

Душу Београда током лета одређује Београдски летњи фестивал (БЕЛЕФ), који обједињује три велике уметничке области: *сценску делатност (позориште и уметничку игру), визуелне уметности (видео-арт, инсталације, перформансе и принтове) и музику*. Кроз бројна гостовања, сопствене продукције и копродукције са институцијама културе, сродним летњим фестивалима, Белеф подстиче да се иде даље у ангажовању, неговању и развоју креативних потенцијала, радозналости и истраживачке снаге како појединца, тако и читавог аудиторијума.

У интеракцији са околином, анимирајући нове урбане просторе, као и места културних дешавања, Београдски летњи фестивал настоји да исприча причу о Београду као великом граду и његовој толерантној, комуникативној и урбаној суштини.

BELGRADE SUMMER FESTIVAL

The spirit of Belgrade in summer is described and confirmed by *BELEF*, Belgrade Summer Festival. The festival comprises three major art domains: stage art (theater and dance), visual arts (video-art, insallations, performances and prints) and music. Through a series of visiting presentations, *Belef* own production and co-production with cultural institutions, summer festivals of the same kind, *Belef* induces further engagements, upbringing and development of creative potentials, interest and researching force of individuals and audience at large.

Interacting with the environment, animating new urban areas and sites of cultural happenings, the Belgrade Summer Festival eagerly tells a story of Belgrade as large city and its tolerant, communicative and urban kind.



МАНАСТИРИ У СРБИЈИ
ПО ЕПАРХИЈАМА¹⁾

SERBIAN EPARCHIES AND
MONASTERIES¹⁾

Назив епархије <i>Eparchy</i>	Број манастира <i>Number of monasteries</i>
Укупно / Total	159
Банатска / <i>Banatska</i>	7
Бачка / <i>Vačka</i>	3
Београдска / <i>Beogradska</i>	5
Браничевска / <i>Braničevska</i>	19
Ваљевска / <i>Valjevska</i>	7
Врањска / <i>Vranjska</i>	8
Жичка / <i>Žička</i>	27
Милешевска / <i>Mileševska</i>	3
Нишка / <i>Niška</i>	16
Рашко-призренска / <i>Raško-prizrenska</i>	14
Сремска / <i>Sremska</i>	17
Тимочка / <i>Timočka</i>	7
Шабачка / <i>Šabačka</i>	9
Шумадијска / <i>Šumadijska</i>	17

¹⁾ Извор: www.spc.rs

¹⁾ Source: www.spc.rs



Сопоћани / *Sopoćani*




Дечани / *Dečani*



Пешка патријаршија / *Peška patrijaršija*



Грачаница / *Gračanica*



Црква Богородице Љевишке / *Church Bogorodica Ljeviška*



Милешева – Бели анђео / *Mileševa – Beli anđeo (White angel)*



Значајнији манастири и цркве на територији АП Косово и Метохија Major monasteries and churches on AP Kosovo and Metohia



ДОДАТАК

Статистика	151
Информатика	161
Мерне јединице	162
Хемијски елементи	173
Остало	178

ANNEX

151	Basic principles of statistics
161	Information technology
162	Mesurements
173	Chemical elements
178	Miscellaneous

Под статистиком подразумевамо троструки садржај: дескриптивну статистику (прикупљање, обрада података), статистичку анализу (доношење закључака и формирање законитости) и статистичку теорију (објашњавање статистичких метода).

Скуп свих елемената на којима се извесна појава статистички посматра зове се статистички скуп, основни скуп, популација.

Елементи или јединице скупа су појединачни елементи из којих се састоји скуп.

Обележје је карактеристика чланова (елемената) популације.

Фреквенција је број појављивања елемената скупа.

Мерне скале

Номинална скала: на овој скали мере се појаве које се могу класификовати само на одређен број и тип модалитета. Овом скалом се описује назив или име, описно својство и слично.

Ординална скала своди модалитете појаве на њихово рангирање по значају с обзиром на усвојене критеријуме и по бројевима који означавају ранг, али не показују степен њиховог разликовања.

Интервална скала и скала односа: показују редослед модалитета и степен њиховог разликовања. Често се ове скале називају кардиналним скалама.

Методе прикупљања података

Статистички попис подразумева статистичко посматрање при којем су обухваћене све јединице посматрања једног статистичког скупа у одређеном моменту који се зове „критичан моменат“.

Statistics is a science that study mass phenomena, with the aim to find out their quantitative characteristics, while three-fold contents are anticipated: descriptive statistics (data collection, processing), statistical analysis (conclusion taking and creating regularity) and statistical theory (explaining statistical methods).

The set of all elements where certain phenomenon is statistically observed is called statistical set, basic set, population. Elements or units of a set are individual elements the set consists of.

Feature is a characteristic of population members (elements).

Frequency represents the number of appearances of set elements.

Measurement scales

Nominal scale: Phenomena that can be classified only by certain number and modality type are measured on this scale. The scale is used to describe the title/name, descriptive property, etc.

Ordinal scale reduces the modalities of a phenomenon to ranging them by importance regarding the adopted criteria and by numbers denoting the range; however they do not indicate the extent of their difference.

Interval scale and scale of relations indicate the sequence of modalities and the extent of their difference. These scales are often referred to as cardinal scales.

Methods of data collection

Statistical census assumes statistical observation where all observation units of a statistical set are included, in so-called “critical moment”.

Статистички узорак је део основног скупа, а сврха његовог избора је да се у што краћем времену и са што мањим трошковима добије ваљана информација о карактеристикама целог скупа.

Статистички извештај је снимање промена статистичког скупа у сукцесивним временским интервалима.

Приказивање података

Статистичке серије су низови сређених статистичких података који приказују структуру скупа по неком обележју, или распоред скупа у простору или промену скупа у времену.

Серије структуре показују распоред статистичког скупа по модалитетима, односно по вредностима обележја.

Временске серије су низови статистичких података који показују варијације појава током времена и могу бити моментне и интервалне.

Моментне серије показују величину или ниво појаве у тачно одређеним сукцесивним моментима времена.

Интервалне временске серије показују кретање (ток) појаве у сукцесивним временским интервалима.

Панел подаци се састоје од временских серија којима се мери ниво одређене појаве, али за сваку јединицу посматрања из серије структуре.

Дескриптивне статистике

Аритметичка средина скупа односно просечни ниво појаве се добија када се збир свих вредности обележја подели њиховим бројем:

$$\mu = \frac{x_1 + x_2 + \dots + x_n}{N} = \frac{1}{N} \sum_{i=1}^N x_i$$

где су x_1, x_2, \dots, x_n вредности обележја X , а N њихов број.

Statistical sample is a part of the basic set, and the purpose of selecting it is to obtain valid information on the characteristics of the whole set as promptly as possible and incurring lowest possible costs.

Statistical report represents the scanning of all changes in a statistical set in successive time intervals.

Data series

Statistical series are series of arranged statistical data that present the structure of a set by some feature, or the layout of a set in space or the change of a set in time.

Structural series represent the sequence of a statistical set by modalities, i.e. by feature values.

Time series are series of statistical data that indicate variations of phenomena in time and they are classified as momentary and intervals.

Momentary series represent a size or extent of a phenomenon in precisely defined successive time moments.

Interval time series indicate the development of a phenomenon in successive time intervals.

Panel data consist of time series by which the level of certain phenomenon is measured, however for each observation unit from the structural series.

Descriptive statistics

Arithmetic mean of a set, i.e. the average level of a phenomenon is calculated by dividing the sum of all feature values by the number of them:

where x_1, x_2, \dots, x_n are the feature values x , and N is the number of values.

За узорак величине n аритметичка средина негруписаних података је: For the sample size n , arithmetic mean of ungrouped data is calculated:

$$\bar{x} = \frac{1}{n} \sum_{i=1}^n x_i$$

Аритметичка средина (за груписане податке): Arithmetic mean (grouped data):

$$\mu = \frac{1}{N} \sum_{i=1}^k f_i x_i$$

где је $N = \sum_{i=1}^k f_i$, x_i различите вредности обележја, а f_i одговарајуће фреквенције. where $N = \sum_{i=1}^k f_i$, x_i are various feature values, f_i is the respective frequency.

Геометријска средина је средња вредност која изравнава релативне промене између вредности података. Geometric mean is the mean value that levels the relative changes of the data values.

$$G = \sqrt[N]{x_1 x_2 \dots x_N}$$

где су x_1, x_2, \dots, x_N вредности обележја X . where x_1, x_2, \dots, x_N are the feature values X .

Геометријска средина (за груписане податке): Geometric mean (grouped data):

$$G = \sqrt[N]{x_1^{f_1} x_2^{f_2} \dots x_k^{f_k}}$$

где је $N = \sum_{i=1}^k f_i$. where $N = \sum_{i=1}^k f_i$.

Модус је вредност обележја која у посматраној серији има највећу фреквенцију-најчешће се јавља и зато је најтипичнија вредност у серији: Modus is the feature value with the highest frequency in the series and therefore is the most typical value of the series:

$$M_o = L_1 + \frac{f_2 - f_1}{(f_2 - f_1) + (f_2 - f_3)} i$$

где је L_1 доња граница модалног интервала, i дужина групног интервала, f_1, f_2, f_3 фреквенције предмодалног, модалног и послемодалног интервала. Медијана је она вредност обележја која се налази у средини серије уређене по величини обележја, тј. вредност обележја која дели суму свих фреквенција на два једнака дела, тако да једна половина има мању, а друга већу вредност од медијане:

$$M_e = L_1 + \frac{\frac{N}{2} - \sum f_1}{f_{M_e}} \cdot i$$

где је L_1 , доња граница медијалног интервала, N број чланова серије, $\sum f_1$ збир фреквенција предмедијалног интервала, f_{M_e} је фреквенција медијалног интервала и i је дужина медијалног интервала.

Варијанса σ^2 : просек квадрата одступања појединих вредности обележја од аритметичке средине називамо варијансом.

за негруписане:

$$\sigma^2 = \frac{1}{N} \sum_{i=1}^N (x_i - \mu)^2$$

за груписане:

$$\sigma^2 = \frac{1}{N} \sum_{i=1}^k f_i (x_i - \mu)^2$$

where L_1 is modal interval bottom limit, i is the length of group interval, and f_1, f_2, f_3 are frequencies of pre-modal, modal and post-modal interval. Median is the feature value found in the middle of a series arranged by feature size, i.e. the feature value dividing the sum of all frequencies into two equal parts, in a way that one half has smaller, and other one has higher value than median:

where L_1 is the bottom limit of median interval, N is the number of member of the series, $\sum f_1$ is the sum of frequencies of the pre-median interval, f_{M_e} is the frequency of median interval and i is the length median interval.

Variance σ^2 is the average of squared deviation of certain feature values from the arithmetical mean value.

For ungrouped data:

For grouped:

Стандардна девијација σ је апсолутна
мера варијације

Standard deviation σ is the absolute
measure of variation.

за негруписане:

For ungrouped:

$$\sigma = \sqrt{\frac{1}{N} \sum_{i=1}^N \chi_i^2 - \mu^2}$$

за груписане:

For grouped:

$$\sigma = \sqrt{\frac{1}{N} \sum_{i=1}^N f_i \chi_i^2 - \mu^2}$$

Варијанса узорка:

Sample variance:

$$S^2 = \frac{\sum f_i (x_i - \bar{x})^2}{n - 1}$$

Стандардна девијација узорка:

Standard sample deviation:

$$S = \sqrt{\frac{\sum f_i x_i^2 - n\bar{x}^2}{n - 1}}$$

Коефицијент варијације:

Coefficient of variation:

$$V = \frac{\sigma}{\mu}$$

Стандардизовано одступање представља
општу меру одступања индивидуалних
података од аритметичке средине:

Standardized deviation represents the
general measure of individual data
deviation from the arithmetic mean value:

$$z = \frac{X - \mu}{\sigma}$$

Узорак и статистике узорка

Намерни узорак формирамо од јединица скупа које бирамо по личном уверењу као репрезентативне за дати основни скуп.

Узорак заснован на субјективном суду се добија ако истраживач по свом нахођењу бира сваку јединицу узорка, верујући да је тако изабран репрезентативан узорак за цео основни скуп.

Sample and sample statistics

Intentional sample is created from the set units that are selected as believed to be representative for the given basic set.

Judgment sample is obtained when each sample unit is selected according to the researcher's personal choice, based on the belief that in this way the representative sample is obtained for the complete basic set.

Погодни узорци формирани су од јединица скупа чији је избор погодан. Прост случајни узорак добија се ако из основног скупа величине N извлачимо узорке од n елемената тако да сваки могући узорак величине n има исту вероватноћу да буде изабран.

Узорак без понављања:

$$K = \binom{N}{n} = \frac{N!}{n!(N-n)!}$$

где је K број свих различитих узорака.

Узорак са понављањем:

$$K = N^n$$

Стратум добијамо ако скуп делимо на изван број хомогених јасно разграничених подскупова.

Стратификовани узорак бирамо ако из сваког стратума изаберемо по један прост случајни узорак.

Узорак скупина настаје када уместо појединих елемената основног скупа бирамо поједине групе елемената, тзв. скупине.

Ако узорком не обухватимо све елементе у скупинама, већ случајним путем бирамо само неке од њих, формирамо тзв. двоетапни узорак.

Системски узорак је случајни узорак код којег избор елемената вршимо по неком системском реду, полазећи од случајно изабраног почетка.

Convenient samples are created from the set units the selection of which is considered convenient.

Simple random sample is obtained when from the basic set of N value we take out samples of n elements so that each possible sample of n value has equal probability that it could be selected.

Sample without replacement:

where K is the number of all different samples.

Sample with replacement:

Stratum is obtained by dividing a set into a number of homogenous clearly distinctive subsets.

Stratified sample is selected when a simple random sample is selected from each stratum.

Cluster sample is created when instead of certain elements of the basic set we select groups of elements, so-called clusters.

If we do not include all elements of clusters in the sample but select at random some of them only, then we create so-called two-stage sample.

System sample is a random sample the elements of which are selected by certain systemic order, beginning from the random selected start.

Статистичко оцењивање

Статистичко закључивање представља поступак доношења закључака о вредностима параметара основног скупа на основу информација добијених из узорка.

Статистика узорка којом оцењујемо непознати параметар скупа називамо оценом параметра.

Тачкаста оцена је функција представљена алгебарским изразом, а нумеричка вредност те функције је тачкаста оцењена вредност параметра скупа.

Оцена $\hat{\theta}$ је непристрасна оцена параметра θ ако је њена очекивана вредност једнака параметру θ .

Оцена је конзистентна ако са повећањем величине узорка она тежи параметру θ .

Оцена је довољна ако користи све информације које узорак садржи о том параметру.

Тестирање статистичких хипотеза

Статистичка хипотеза је свака претпоставка којом се сужава фамилија допустивих расподела.

Проста хипотеза је она која једнозначно одређује расподелу обележја.

Претпоставка да обележје X има расподелу која припада оном делу фамилије допустивих расподела, који садржи све расподеле које нису обухваћене истом хипотезом назива се алтернативна хипотеза.

Параметарска хипотеза: статистичка хипотеза фиксира вредност и сужава скуп допустивих вредности неких параметара од којих зависи расподела.

Statistical estimation

Statistical inference is the process of inferring values of the basic set parameters from the information obtained from the sample.

Sample statistics that is applied to estimate an unknown parameter of a set is called parameter estimation.

Point estimation is a function represented by algebraic expression, and numeric value of this function is point estimated value of a set parameter.

$\hat{\theta}$ estimate is an unbiased estimation of θ parameter if its expected value is equal to θ parameter.

Estimate is consistent if with increasing the sample size it tends towards θ parameter. Estimate is sufficient if it uses all information on the parameter that the sample may provide.

Statistical hypotheses testing

Statistical hypothesis is any assumption that reduces the family of admissible distributions.

Simple hypothesis is the hypothesis that single way determines the distribution of features.

Alternative hypothesis is the assumption that the feature X has the distribution belonging to the part of the family of admissible distributions that contains all distributions not covered by the same hypothesis.

Parameter hypothesis – statistical hypothesis that fixes the value and reduces the set of admissible values of certain parameters affecting the distribution.

Непараметарску хипотезу имамо када се претпостави да расподела обележја има дати тип а не тиче се вредности параметара.

Статистички тест је правило помоћу кога се на основу узорка одлучује да ли треба прихватити као тачну нулту хипотезу или је одбацити као нетачну.

Индексни бројеви

Релативне варијације посматране појаве исказују се индексима, који представљају односе нивоа појаве у посматраном периоду према њеном нивоу у базном периоду.

Индивидуални индекси су релативне промене само једне појаве.

Групни индекси су промене више сродних појава.

Индивидуални индекси са сталном базом израчунавају се тако што се један податак серије узме као база, а остали се стављају у односу према њему.

Ланчани индекси су индивидуални индекси са променљивом или ланчаном базом.

Индексни поени представљају разлику између два базна индекса.

Геометријска средина ланчаних индекса даје просечан релативан раст појаве током посматраног раздобља.

Индекс цена:

$$I_p = \frac{\sum P_i}{\sum P_o}$$

P_o - цена у базном периоду,

P_i - цена у посматраном периоду,

Non-parameter hypothesis is the assumption that a distribution of features has a given type, not considering the values of parameters.

Statistical test is a rule that shall be applied in deciding whether a null hypothesis should be sustained as correct, or it should be rejected as false.

Index numbers

Relative variations of the observed phenomenon are expressed by indices, which represent relations between the phenomenon level in the observed period and the respective level in the base period.

Individual indices are relative changes of one phenomenon only.

Group indices represent changes of several related phenomena.

Individual indices with constant base are calculated by taking a data from the series as a base, and putting the other data in relation to it.

Chain indices are individual indices with changeable or chain base.

Index points represent the difference between two base indices.

Geometric mean of chain indices expresses the average, relative growth of a phenomenon in the observed period.

Price index:

P_o - price in base period,

P_i - price in referent period.

Индекс количина:

Quantity index:

$$I_q = \frac{\sum q_i}{\sum q_o}$$

q_o - количина у базном периоду,

q_o - quantity in base period,

q_i - количина у посматраном периоду

q_i - quantity in referent period.

Индекс вредности:

Value index:

$$I_{pq} = \frac{\sum p_i q_i}{\sum p_o q_o}$$

Средњи аритметички групни индекс:

Mean arithmetic group index:

$$\bar{I} = \frac{\sum I \cdot \alpha}{\sum \alpha}$$

I - индивидуални индекс,

I - individual index,

α - пондерисан фактор

α - weighted factor

Средњи геометријски групни индекс:

Mean geometric group index:

$$\bar{I} = \sqrt[\alpha]{I_1^{\alpha_1} I_2^{\alpha_2} \dots I_n^{\alpha_n}}$$

Агрегатни индекс вредности:

Aggregate value index:

$$I_{pq} = \frac{\sum p_i q_i}{\sum p_o q_o}$$

Агрегатни индекс количина:

Aggregate quantity index:

$$I_q = \frac{\sum q_i p_o}{\sum q_o p_o}$$

Агрегатни индекс цена:

Aggregate price index:

$$I_p = \frac{\sum p_i q_o}{\sum p_o q_o}$$

Fisher-ов индекс цена:

$$I_p = \sqrt{\frac{\sum p_i q_o}{\sum p_o q_o} \cdot \frac{\sum p_i q_i}{\sum p_o q_i}}$$

Fisher-ов индекс количина:

$$I_p = \sqrt{\frac{\sum p_o q_i}{\sum p_o q_o} \cdot \frac{\sum p_i q_i}{\sum p_i q_o}}$$

Fisher price index:

Fisher quantity index:

Анализа временских серија

Варијације временске серије, графички, се израчунавају линијом тренда која показује просечно кретање појаве на дуги рок и њену секуларну тенденцију.

Тренд је тенденција развоја посматране појаве у извесном периоду, који је настао као резултат постојаних фактора чије се дејство испољава на дужи рок у одређеном правцу.

Сезонске варијације су промене које се понављају сваке године у исто доба и у истом смеру.

Цикличне варијације представљају наизменично смењивање вишегодишњег одступања посматране појаве изнад са вишегодишњим одступањем испод њеног просечног кретања.

Time series analysis

Time series variations, in graphics, are calculated by applying trend line that shows the average long-term movements of phenomenon and its secular trends.

Trend means the trends of development of an observed phenomenon in certain period, which resulted from the consistent factors that are long-term effective in certain direction.

Seasonal variations are the changes that are repetitive annually, at the same time and in the same direction.

Cyclic variations are alternative appearance of multi-annual deviations of an observed phenomenon above and below the average movements.



Рачунар (енгл. *computer*, од *(to) compute* = рачунати) јесте електронска машина за рачунање. Испоставило се да, захваљујући великој брзини рачунања, може обавити још много корисних ствари. Ради у бинарном бројном систему, те су основне меморијске јединице: *bit* (који може имати само два стања, обично обележени са 0 и 1), *byte* (бајт) = 8 бита (или 256 различитих „комбинација“), *KB* (килобајт) = 2^{10} = 1024 бајта, *MB* (мегабајт) = 2^{10} = 1024 KB, *GB* (гигабајт) = 2^{10} = 1024 MB, *TB* (терабајт) = 2^{10} = 1024 GB. Брзине преноса информација су: *baud* (бод) = 1 бит/секунди, *Kb* (килобод) = 1024 бода = 128 бајта у секунди. Сматра се да је „демократизацији“ рачунара највише допринео *IBM* својим *PC*-јем (*PC* је скр. за *personal computer*), чија је производња почела 1981.

Завод за статистику је одувек предњачио у увођењу нових информационих технологија. Први рачунар (у данашњем смислу те речи) у ФНРЈ био је *IBM 360*, који је инсталиран у Савезном заводу за статистику у Београду (1960. године).

Прво чвориште рачунарске мреже *EARN* (*European Academic Research Network*) за нашу земљу био је, од 1987. године, Републички завод за статистику (чвориште се звало *YUBGSS21*). *EARN* мрежа је већ тада била спојена са светском рачунарском мрежом, данас познатом као Интернет.

Републички завод за статистику једна је од ретких статистичких институција у свету која има потпуно оперативни, продукциони, самостално развијени *meta data driven* систем најновије технологије ИСТ, који служи за унос, обраду, статистичку анализу и објављивање статистичких података.

Computer (Engl., from *to compute* = calculate) is electronic computing machine. Due to its high fast computing capacity, the usage proved to be rather extensive. It operates in binary numeral system and the basic memory units are: *bit* (possibly featuring two values, usually defined 0 and 1), *byte* = 8 *bit* (or 256 various 'combinations'), *KB* (*kilobyte*) = 2^{10} = 1024 *byte*, *MB* (*megabyte*) = 2^{10} = 1024 *KB*, *GB* (*gigabyte*) = 2^{10} = 1024 *MB*, *TB* (*terabyte*) = 2^{10} = 1024 *GB*. Information transfer speed measurements are: *baud*, = 1 *bit/sec*, *Kb* (*kilobaud*) = 1024 *baud* = 128 *byte/sec*. *IBM* company is believed to have made the greatest contribution to the 'democratization' of computers by introducing its *PC*, i.e. *personal computer*, the production of which started in 1981.

The SORS has always been a leader in introducing new information technologies. The first computer, as anticipated nowadays, in FNRJ, was *IBM 360*, and it was installed at the Federal Statistical Office in Belgrade in 1960.

The first *EARN* node (*European Academic Research Network*) for our country, was established at the Statistical Office of RS in 1987 and it was named and referred to as *YUBGSS21*. Even in those days *EARN* was connected to the international computer network, i.e. the internet presently.

The SORS is among few statistical institutions in the world featuring a fully operative, production-oriented and independently developed metadata driven system of the latest technology, IST, which is employed for data entry, processing, analysis and publishing of statistics.



ЗАКОНСКЕ МЕРНЕ ЈЕДИНИЦЕ

OFFICIAL MESUREMENT UNITS

1. СИ ЈЕДИНИЦЕ

1. SI UNITS

1.1. Основне јединице СИ

1.1. SI Base units

Величина / <i>Physical quantity</i>	Јединица / <i>Unit</i>	
	Назив / <i>Name</i>	Ознака / <i>Sym bol</i>
Дужина / <i>Length</i>	метар / <i>meter</i>	m
Маса / <i>Mass</i>	килограм / <i>kilogram</i>	kg
Време / <i>Time</i>	секунда* / <i>second</i>	s
Електрична струја / <i>Electric current</i>	ампер / <i>ampere</i>	A
Термодинамичка температура <i>Thermodynamic temperature</i>	келвин <i>kelvin</i>	K
Количина градива (супстанције) <i>Amount of substance</i>	мол <i>mole</i>	mol
Светлосна јачина (јачина светлости) <i>Luminous intensity</i>	кандела <i>candela</i>	cd

* Дозвољена је употреба и назива „секунд“.

* "Second" also acceptable

Дефиниције основних јединица СИ

Јединица дужине

Јединица дужине је метар. Метар је дужина путање коју у вакууму пређе светлост за време од 1/299 792 458 секунде.

Јединица масе

Јединица масе је килограм. Он је једнак маси међународног прототипа килограма.

Јединица времена

Јединица времена је секунда. Секунда је трајање од 9 192 631 770 периода зрачења које одговара прелазу између два хиперфина нивоа основног стања атома цезијума 133.

Јединица електричне струје

Јединица струје је ампер. Ампер је стална електрична струја која би, када би се одржавала у два права паралелна проводника, неограничене дужине и занемарљиво малог кружног попречног пресека, који се налази у вакууму на међусобном растојању од једног метра, проузроковала међу тим проводницима силу једнаку 2×10^{-7} њутна по метру дужине.

SI base units: Definitions

Linear unit

Meter, i.e. the length of path that light passes for the period of 1/299792458 second.

Mass unit

Kilogram, i.e. equal to mass of international kilogram prototype.

Time unit

Second, the period equal to 9192631770 radiation periods, corresponding to the transition between two hyper-fine levels of cesium-133 atom base state.

Electricity unit

Ampere, i.e. constant electricity that if maintained in two straight parallel conductors of unlimited length and negligible small round cross section, found in vacuum at a distance of one meter, would induce force between the conductors, equal to 2×10^{-7} newton per meter.

Јединица термодинамичке температуре

Јединица термодинамичке температуре је келвин. Келвин је термодинамичка температура која је једнака 1/273,16 термодинамичке температуре тројне тачке воде.

Јединица количине градива (супстанције)

1) Јединица количине градива (супстанције) јесте мол. Мол је количина градива (супстанције) система који садржи толико елементарних јединица колико има атома у 0,012 килограма угљеника 12.

(2) Када се употребљава мол, наводе се елементарне јединке које могу бити атоми, молекули, јони, електрони и друге честице или одређене групе тих честица.

Јединица светлосне јачине (јачине светлости)

Јединица светлосне јачине (јачине светлости) јесте кандела. Кандела је светлосна јачина (јачина светлости), у одређеном правцу, извора који емитије монохроматско зрачење фреквенције 540×10^{12} херца и чија је јачина зрачења у том правцу 1/683 вата постерадијану.

Thermodynamic temperature unit

Kelvin, i.e. thermodynamic temperature equal to 1/273.16 thermodynamic temperature of the water 3-point.

Substance quantity/amount unit

1. Mole, i.e. substance amount of the system containing as many elementary units as is the number of atoms in 0.012 kg of carbon-12.

2. When mole is applied, expressed are elementary units such as atoms, molecules, ions, electrons and other particles or certain sets of particles.

Luminous intensity unit

Candela, i.e. luminous intensity in certain direction, of a source emitting monochromatic radiation of 540×10^{12} hertz frequency and whose radiation intensity in this direction equals to 1/683 watt per steradian.

1.1.1. Јединица SI за изражавање Целзијусове температуре

1.1.1. SI Celsius temperature unit

Величина / <i>Physical quantity</i>	Јединица / <i>Unit</i>	
	Назив / <i>Name</i>	Ознака / <i>Symbol</i>
Целзијусова температура / <i>Celsius temperature</i>	степен Целзијуса / <i>Degree Celsius</i>	°C

Целзијусова температура је дефинисана као разлика двеју термодинамичких температура T и T_0 ($t = T - T_0$), где је $T_0 = 273,15$ К. Температурни интервал или разлика температура може се изразити у келвинима или степенима Целзијуса.

Celsius temperature is defined as a difference between two thermodynamic temperatures, T and T_0 ($t = T - T_0$), where $T_0 = 273.15$ K. The temperature interval or difference can be expressed in Kelvin or degrees Celsius values.

1.2. Друге јединице SI

1.2. Other SI units

1.2.1. Изведене јединице SI

Јединице које су кохерентно изведене из основних јединица SI дате су као алгебарски изрази у облику производа степенованих основних јединица SI.

Units that are coherently derived from the SI base units are given as algebraic expressions in the form of product of powered SI base units.

1.2.1. SI derived units

1.2.2. Изведене јединице SI са

посебним називима и ознакама

1.2.2. SI derived units with special names

	Јединица / Unit		Изражено / Expressed in	
	назив Name	ознака Symbol	другим јединицама SI Other SI units	основним јединицама SI SI base units
Фреквенција / Frequency	херц / herz	Hz		s^{-1}
Сила Force	њутн newton	N		$m \cdot kg \cdot s^{-2}$
Притисак, напрезање Pressure	паскал pascal	Pa	N / m^2	$m^{-1} \cdot kg \cdot s^{-2}$
Енергија, рад, количина топлоте Energy, work, heat qty.	џул joule	J	$N \cdot m$	$m^2 \cdot kg \cdot s^{-2}$
Снага, (1) флуks зрачења Power, (1) radiation flux	ват watt	W	J / s	$m^2 \cdot kg \cdot s^{-3}$
Наелектрисање, количина електрицитета Electric charge, electricity qty.	кулон coulomb	C		$s \cdot A$
Електрични потенцијал, разлика електричног потенцијала, напон, електромоторна сила Electric potential, potential difference, voltage, electromo- tive force	волт volt	V	W / A	$m^2 \cdot kg \cdot s^{-3} \cdot A^{-1}$
Електрична отпорност Electric resistance	ом ohm	Ω	V / A	$m^2 \cdot kg \cdot s^{-3} \cdot A^{-2}$
Електрична капацитивност Electric capacitance	фарад farad	F	C / V	$m^{-2} \cdot kg^{-1} \cdot s^4 \cdot A^2$
Електрична проводност El. conductance	сименс siemens	S	A / V	$m^{-2} \cdot kg^{-1} \cdot s^3 \cdot A^2$
Магнетски флуks Magnetic flux	вебер weber	Wb	$V \cdot s$	$m^2 \cdot kg \cdot s^{-2} \cdot A^{-1}$
Магнетска индукција Magnetic flux density	тесла tesla	T	Wb / m^2	$kg \cdot s^{-2} \cdot A^{-1}$

1.2.2. Изведене јединице SI са посебним називима и ознакама
(наставка)

1.2.2. SI derived units with special names
(continued)

	Јединица / Unit		Изражено / Expressed in	
	Назив Name	Ознака Symbol	Другим јединицама SI Other SI units	Основним јединицама SI SI base units
Индуктивност <i>Inductance</i>	хенри <i>henry</i>	H	Wb / A	$m^2 \cdot kg \cdot s^{-2} \cdot A^{-2}$
Светлосни флуks <i>Luminous flux</i>	лумен <i>lumen</i>	Lm	cd · sr	$m^2 \cdot m^{-2} \cdot cd = cd$
Осветљеност / <i>Illumination</i>	луks / <i>lux</i>	Lx	Lm / m ²	$m^2 \cdot m^{-4} \cdot cd = m^{-2} \cdot cd$
Активност радиоактивног извора / <i>Radioactivity</i>	бекерел <i>becquerel</i>	Bq		m ⁻¹
Апсорбована доза, специфична предата енергија, керма / <i>Absorbed dose of ionizing radiation</i>	греј <i>gray</i>	Gy	J / kg	m ² · s ⁻²
Еквивалентна доза / <i>Equivalent dose (of ionizing radiation)</i>	сиверт <i>sievert</i>	Sv	J / kg	m ² · s ⁻²
Каталитичка активност <i>Catalytic activity</i>	катал <i>Kat</i>	kat		m ⁻¹ · mol
Угао у равни (2) <i>Plane angle (2)</i>	радијан <i>radian</i>	rad		m · m ⁻¹ = 1
Просторни угао (2) <i>Solid angle (2)</i>	стерадијан <i>steradian</i>	sr		m ² · m ⁻² = 1

(1) Посебни називи за јединицу снаге су волт-ампер (ознака VA) – користи се за изражавање привидне снаге наизменичне електричне струје, и „вар“ (ознака var) – користи се за изражавање реактивне електричне снаге.

(2) Јединица угла у равни и јединица просторног угла јесу изведене јединице са димензијом један. Дефиниције ових јединица су:

Јединица угла у равни

Јединица угла у равни је радијан. Радијан је угао у равни између два полупречника круга који на његовом обиму исецају лук дужине једнаке полупречнику (1 rad = 1 m/m = 1).

Јединица просторног угла

Јединица просторног угла је стерадијан. Стерадијан је просторни угао с теменом у средишту лопте, који на површини лопте захвата површину једнаку површини квадрата одређеног полупречником те лопте (1 sr = 1 m²/m² = 1).

(1) Specific names for power unit are volt-ampere (VA), used to express apparent power of alternating current and var (symbol var), used to express reactive electric power.

(2) Unit of plane angle and unit of solid angle are derived units with dimension one.

Definition:

Plane angle unit

Radian, i.e. angle in plane equal to an angle at the center of a circle the arc of which is equal in length to the radius.

Solid angle unit

Steradian, solid angle from the center of a ball, covering on the ball surface a surface equal to the square surface determined by the radius of the ball (1 sr = 1 m²/m² = 1).

1.3. Предмети за означавање децималних умножака и њихове ознаке

1.3. Metric prefixes

Фактор <i>Factors</i>	Предметак <i>Prefixes</i>	Ознака <i>Symbol</i>
10^{24}	јота / <i>iota</i> -	Y
10^{21}	зета / <i>zeta</i> -	Z
10^{18}	екса / <i>exa</i> -	E
10^{15}	пета / <i>peta</i> -	P
10^{12}	тера / <i>tera</i> -	T
10^9	гига / <i>giga</i> -	G
10^6	мега / <i>mega</i> -	M
10^3	кило / <i>kilo</i> -	k
10^2	хекто / <i>hecto</i> -	h
10^1	дека / <i>deca</i> -	da
10^{-1}	деци / <i>deci</i> -	d
10^{-2}	центи / <i>centi</i> -	c
10^{-3}	мили / <i>milli</i> -	m
10^{-6}	микро / <i>micro</i> -	μ
10^{-9}	нано / <i>nano</i> -	n
10^{-12}	пико / <i>pico</i> -	p
10^{-15}	фемто / <i>femto</i> -	f
10^{-18}	ато / <i>atto</i> -	a
10^{-21}	зепто / <i>zepto</i> -	z
10^{-24}	јокто / <i>iokto</i> -	y

Називи и ознаке децималних умножака и делова јединице образују се стављањем предметака испред назива „метар“ и њихових ознака испред ознаке „m“.

Ако је изведена јединица изражена у облику количника, њени децимални умношци или делови могу се одредити додавањем предметака јединици у бројиоцу или имениоцу, или у оба.

Употреба комбинованих предметака, односно предметака образованих стављањем једно уз друго неколико горе наведених предметака, није дозвољена.

Names and symbols of decimal multiples and parts of units are made by putting prefixes in front of “meter” and the respective symbol in front of “m” symbol.

In case a derived unit is given as a quotient, the decimal multiples and parts thereof are made by adding prefix to numerator or denominator, or to both.

It is not possible to combine prefixes, i.e. to use several prefixes simultaneously.

1.4. Дозвољени називи и ознаке децималних умножака и делова јединица SI

1.4. Units with special names and symbols

Величина <i>Physical quantity</i>	Јединица / <i>Unit</i>		
	назив <i>Name</i>	ознака <i>Symbol</i>	вредност / <i>Value</i>
Запремина / <i>Volume</i>	литар / <i>liter</i>	l / L*	1 l = 1 dm ³ = 10 ⁻³ m ³
Маса / <i>Mass</i>	тона / <i>ton</i>	t / t	1 t = 1 Mg = 10 ³ kg
Притисак / <i>Pressure</i>	бар / <i>bar</i>	bar	1 bar = 10 ⁵ Pa

* Две ознаке „l“ и „L“ могу се равноправно користити за јединицу литар. Предмети и њихове ознаке наведени у табели 1.3 могу се употребљавати заједно са јединицама и ознакама наведеним у табели 1.4.

* Both l and L symbols can be used for the unit of liter. See table 1.3. The units and symbols found in Table 1.4. can also be used.

2. ЈЕДИНИЦЕ ДЕФИНИСАНЕ НА ОСНОВУ ЈЕДИНИЦА SI

2. OTHER SI DERIVED UNITS

Величина <i>Physical quantity</i>	Јединица / <i>Unit</i>		
	назив <i>Name</i>	ознака <i>Symbol</i>	вредност <i>Value</i>
Угао у равни <i>Plane angle</i>	обрт* / <i>rotation*</i>		1 обрт / <i>1 rotation</i>
	град, гон / <i>grad, gon</i>	gon	
	степен (угаони) <i>degree (angle)</i>	'	
	минута (угаона) <i>minute (angle)</i>	"	
	секунда (угаона) <i>second (angle)</i>		
Време <i>Time</i>	минута / <i>minute</i>	min	
	сат, час / <i>hour</i>	h	
	дан / <i>day</i>	d	

Предмети наведени у табели 1.3 једино се могу употребљавати уз називе „град“ и „гон“ и ознаку „gon“.

Table 1.3. – Only used with “rad” and “gon” expressions and symbol “gon”.

**3. ЈЕДИНИЦЕ КОЈЕ СЕ КОРИСТЕ СА
ЈЕДИНИЦАМА SI, А ЧИЈЕ СУ
ВРЕДНОСТИ У ЈЕДИНИЦАМА SI
ДОБИЈЕНЕ ЕКСПЕРИМЕНТАЛНО**

**3. EXPERIMENTAL
SI UNITS
VALUES**

Величина <i>Physical quantity</i>	Јединица / Unit		
	назив <i>Name</i>	ознака <i>Symbol</i>	дефиниција / Definition
Енергија <i>Energy</i>	електронволт <i>Electronvolt</i>	eV	Електронволт је кинетичка енергија коју прими електрон при пролазу кроз поље потенцијалне разлике од 1 V у вакууму. <i>Kinetic energy that electron receives while passing through potential difference of one volt in vacuum.</i>
Маса <i>Mass</i>	унифицирана јединица атомске масе <i>Unified atomic mass unit</i>	u	Унифицирана јединица атомске масе једнака је 1/12 масе атома ¹² C. <i>Unified atomic mass unit is equal to 1/12 of atom C¹² mass.</i>

Предмети и њихове ознаке наведени у табели 1.3 могу се употребљавати заједно са двама јединицама и ознакама наведеним у табели 3.

Names and symbols as in Table 1.3. can be used with two units and symbols defined in Table 3.

**4. ЈЕДИНИЦЕ ЧИЈА ЈЕ
УПОТРЕБА ДОЗВОЉЕНА
У СПЕЦИФИЧНИМ ОБЛАСТИМА**

**4. SPECIFIC
UNITS**

Величина <i>Physical quantity</i>	Јединица / Unit		
	назив <i>Name</i>	ознака <i>Symbol</i>	вредност <i>Value</i>
Јачина оптичких система <i>Refractive power</i>	диоптрија <i>Diopter</i>		1 диоптрија = 1 m ⁻¹ <i>1 diopter = 1 m⁻¹</i>
Маса драгог камења <i>Precious stone mass</i>	карат <i>Carat</i>		1 карат = 2 × 10 ⁻⁴ kg <i>1 carat = 2 × 10⁻⁴ kg</i>
Површина земљишта <i>Land area</i>	ар /Are хектар <i>Hectare</i>	a ha	1 a = 100 m ² 1 ha = 10 ⁴ m ²
Дужинска маса текстилног влакна и конца <i>Length mass of textile fibre, i.e. thread</i>	текст <i>Tex</i>	tex	1 tex = 10 ⁻⁶ kg · m ⁻¹

**4. ЈЕДИНИЦЕ ЧИЈА ЈЕ
УПОТРЕБА ДОЗВОЉЕНА
У СПЕЦИФИЧНИМ ОБЛАСТИМА**
(наставак)

**4. SPECIFIC
UNITS**

(continued)

Величина <i>Physical quantity</i>	Јединица / <i>Unit</i>		
	назив <i>Name</i>	ознака <i>Symbol</i>	вредност <i>Value</i>
Крвни притисак и притисак других телесних течности <i>Blood and other body fluids pressure</i>	милиметар живиног стуба <i>Mercury level bulb millimeter</i>	mm Hg	1 mm Hg = 133,32 Pa 1 mm Hg = 133,32 Pa
Површина ефективног пресека <i>Effective section</i>	барн <i>Barn</i>	b	1b = 10 ⁻²⁸ m ²

Предмети и њихове ознаке наведени у табели 1.3 могу се употребљавати заједно са јединицама и ознакама наведеним у табели 4, изузев јединице „милиметар живиног стуба“ и њене ознаке.

Names and symbols as in Table 1.3. can be used with the units and symbols described in Table 4, except for “millimeter of mercury level bulb” and the respective symbol.

**ПРИМЕРИ ВРЕДНОСТИ
НЕКИХ ЈЕДИНИЦА МЕРЕ¹⁾**

**EXAMPLES
OF MEASUREMENTS¹⁾**

Мере за површину – квадратни метар (m²)	Square measure – square meter (m²)
Мања:	Smaller:
1 m ² = 100 dm ²	1 m ² = 100 dm ²
1 dm ² = 100 cm ²	1 dm ² = 100 cm ²
1 cm ² = 100 mm ²	1 cm ² = 100 mm ²
Већа:	Larger:
1 km ² = 100 ha (хектара)	1 km ² = 100 ha
1 ha = 100 a (ари)	1 ha = 100 a
1 a = 100 m ²	1 a = 100 m ²
Мере за запремину – кубни метар (m³)	Cubic measure – cubic metre (m³)
Мање:	Smaller:
1 m ³ = 1 000 dm ³	1 m ³ = 1000 dm ³
1 dm ³ = 1 000 cm ³	1 dm ³ = 1000 cm ³
1 cm ³ = 1 000 mm ³	1 cm ³ = 1000 mm ³
Мере за дужину	Linear measure
1 km (километар) = 100 dkm = 1 000 m	1 km (kilometer) = 100 dkm = 1000 m
1 hm (хектометар) = 10 dkm = 100 m	1 hm (hectometer) = 10 dkm = 100 m
1 m (метар) = 10 dm = 100 cm = 1 000 mm	1 m (meter) = 10 dm = 100 cm = 1000 mm
1 dm (дециметар) = 10 cm = 100 mm	1 dm (decimeter) = 10 cm = 100 mm
1 cm (центиметар) = 10 mm	1 cm (centimeter) = 10 mm
1 angstrom (A) = 0,1 milimikrona	1 angstrom (A) = 0.1 mill microns

¹⁾ Логаритамске таблице. | ¹⁾ *Logarithm tables.*

ПРИМЕРИ ВРЕДНОСТИ НЕКИХ ЈЕДИНИЦА МЕРЕ¹⁾

(наставак)

EXAMPLES OF MEASUREMENTS¹⁾

(continued)

Мере за течност	Capacity measure
1 hl (хектолитар) = 1 000 dl = 10 000 cl	1 hl (hectoliter) = 1000 dl = 10000 cl
1 l (литар) = 10 dl = 100 cl = 1 000 ml	1 l (liter) = 10 dl = 100 cl = 1000 ml
1 dl (децилитар) = 10 cl = 100 ml	1 dl (deciliter) = 10 cl = 100 ml
1 cl (центилитар) = 10 ml	1 cl (centiliter) = 10 ml
Мере за тежину	Weight
1 вагон = 10 тона = 10 000 kg	1 wagon = 10 tonne = 10000 kg
1 тона = 10 q = 1 000 kg	1 tonne (metric ton) = 10 q = 1000 kg
1 q (цента) = 100 kg	1 q (cent) = 100 kg
1 kg = 10 hg = 1 000 g	1 kg = 10 hg = 1000 g
1 hg (хектограм) = 10 dkg = 100 g	1 hg (hectogram) = 10 dkg = 100 g
1 dkg (декаграм) = 10 g	1 dkg (decagram) = 10 g
1 g (грам) = 1/1 000 kg	1 g (gram) = 1/1000 kg
1 cg (центиграм) = 1/100 g	1 cg (centigram) = 1/100 g
1 mg (милиграм) = 1/1 000 g	1 mg (milligram) = 1/1000 g
1 карат (драго камење) = 200 mg	1 carat (precious stones) = 200 mg

СТАРЕ МЕРЕ

OLD MEASURES

1 m = 0,527 хвати; 1 m ² = 0,278 кв. хвати	1 m = 0.527 hvat; 1 m ² = 0.278 sq. hvat
1 m ³ = 0,147 куб. хвати	1 m ³ = 0.147 cubic hvat
1 ha = 1,74 јутра = 2 780 кв. хвати	1 ha = 1.74 jutro = 2780 sq. hvat
1 дунум = 1 000 m ² = 0,1 ha	1 dunum = 1000 m ² = 0.1 ha
1 хват = 1,896 m; 1 кв. хват = 3,597 m ²	1 hvat = 1.896 m; 1 sq. hvat = 3.597 m ²
1 куб. хват = 6,821 m ³	1 cubic hvat = 6.821 m ³
1 јутро = 1600 кв. хвати = 5 755 m ² = 0,576 ha	1 jutro = 1600 sq. hvat = 5755 m ² = 0.576 ha
1 ланац = 2 000 кв. хвати = 7 192 m ² = 0,719 ha	1 lanac = 2 000 sq. hvat = 7192 m ² = 0.719 ha

АНГЛОСАКСОНСКЕ МЕРЕ

(претварање у метричке и обрнуто)

BRITISH (IMPERIAL) MEASURES WITH METRIC EQUIVALENTS

vice versa

Дужинске мере	Linear measure
1 морска миља = 1,853 km	1 nautical mile = 1.853 km
1 km = 0,54 морске миље	1 km = 0.54 nautical mile
1 миља = 1,609 km; 1 km = 0,621 миља	1 mile = 1.609 km 1 km = 0.621 mile
1 чен = 20,116 m; 1 m = 0,05 чена	1 čen = 20.116 m; 1 m = 0.05 čen
1 јард = 0,914 m; 1 m = 1,094 јарда	1 yard = 0.914 m; 1 m = 1.094 yard
1 стопа = 0,305 m; 1 m = 3,281 стопа	1 foot = 0.305 m; 1 m = 3.281 foot
1 палац, инч = 2,54 cm; 1 cm = 0,394 палца	1 inch = 2.54 cm; 1 cm = 0.394 inch

¹⁾ Логаритамске таблице. / ¹⁾ Logarithm tables.

АНГЛОСАКСОНСКЕ МЕРЕ

(наставак)

(претварање у метричке и обрнуто)

BRITISH (IMPERIAL) MEASURES WITH METRIC EQUIVALENTS

(continued)

vice versa

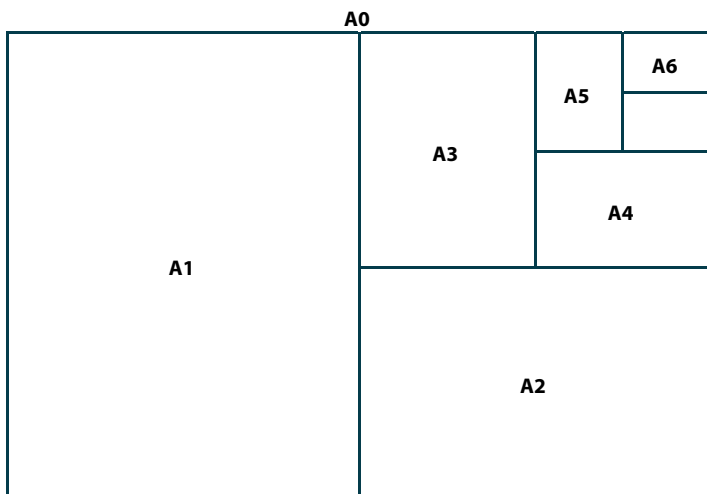
Површинске мере	Square measure
1 кв. миља = 2,59 км ²	1 sq. mile = 2.59 km ²
1 км ² = 0,386 кв. миље	1 km ² = 0.386 sq. mile
1 акр = 0,405 ха	1 acre = 0.405 ha
1 ха = 2,471 акра	1 ha = 2.471 acre
1 кв. јард = 0,836 м ²	1 sq. yard = 0.836 m ²
1 м ² = 1,196 кв. јарда	1 m ² = 1.196 sq. yard
1 кв. стопа = 0,093 м ²	1 sq. foot = 0.093 m ²
1 м ² = 10,764 кв. стопа	1 m ² = 10.764 sq. foot
1 кв. палац = 6,452 см ²	1 sq. inch = 6.452 cm ²
1 см ² = 0,155 кв. палца	1 cm ² = 0.155 sq. inch
Запреминске мере	Capacity measure
1 брит. бушел = 36,348 lit.	1 British bushel = 36.348 l
1 lit. = 0,0275 брит. бушела	1 l = 0.0275 Brit. bushel
1 амер. бушел = 35,239 lit.	1 American bushel = 35.239 l
1 lit. = 0,0284 амер. бушела	1 l. = 0.0284 Am. bushel
1 брит. галон = 4,546 lit.	1 Brit. gallon = 4.546 l
1 lit. = 0,22 брит. галона	1 l = 0.22 Brit. gallon
1 амер. галон = 3,785 lit.	1 Am. gallon = 3.785 l
1 lit. = 0,264 амер. галона	1 l = 0.264 Am. gallon
1 брит. квант = 1,137 lit.	1 Brit. quart = 1.137 l
1 lit. = 0,88 брит. кванта	1 l = 0.88 Brit. quart
1 амер. квант = 0,946 lit.	1 Am. quart = 0.946 l
1 lit. = 1,057 амер. кванта	1 l = 1.057 Am. quart
1 куб. јард = 0,765 м ³	1 cubic yard = 0.765 m ³
1 м ³ = 1,308 куб. јарда	1 m ³ = 1.308 cubic yard
1 куб. стопа = 0,028 м ³	1 cubic foot = 0.028 m ³
1 м ³ = 35,315 куб. стопа	1 m ³ = 35.315 cubic foot
1 куб. палац = 16,387 см ³	1 cubic inch = 16.387 cm ³
1 см ³ = 0,061 куб. палца	1 cm ³ = 0.061 cubic inch
Тежинске мере	Weight
1 дугачка t = 1,016 t	1 long ton = 1.016 tonnes
1 t = 0,984 дугачке t	1 tonne = 0.984 long ton
1 кратка t = 0,907 t	1 short ton = 0.907 tonne
1 t = 1,102 кратке t	1 tonne = 1.102 short ton
1 фунта = 0,454 kg	1 pound = 0.454 kg
1 kg = 2,205 фунте	1 kg = 2.205 pound
1 унца = 28,35 g	1 ounce = 28.35 g
1 g = 0,035 унце	1 g = 0.035 ounce

ФОРМАТИ ХАРТИЈЕ
PAPER SIZES

mm

mm

A формат <i>A size</i>		B формат <i>B size</i>		C формат <i>C size</i>	
A0	841 × 1189	B0	1000 × 1414	C0	917 × 1297
A1	594 × 841	B1	707 × 1000	C1	648 × 971
A2	420 × 594	B2	500 × 707	C2	458 × 648
A3	297 × 420	B3	353 × 500	C3	324 × 458
A4	210 × 297	B4	250 × 353	C4	229 × 324
A5	148 × 210	B5	176 × 250	C5	162 × 229
A6	105 × 148	B6	125 × 176	C6	114 × 162
A7	74 × 105	B7	88 × 125	C7	81 × 114
A8	52 × 74	B8	62 × 88	C8	57 × 81
A9	37 × 52	B9	44 × 62	C9	40 × 87



ХЕМИЈСКИ ЕЛЕМЕНТИ

CHEMICAL ELEMENTS

Атомски број <i>Atomic number</i>	Назив <i>Name</i>	Ознака <i>Chemical symbol</i>	Релативна атомска маса <i>Relative atomic mass</i>	Врста елемента <i>Type of element</i>
1	Водоник / <i>hydrogen</i>	H	1,01	Гасовити / <i>gas</i>
2	Хелијум / <i>helium</i>	He	4,00	Племенити гас / <i>noble gas</i>
3	Литијум / <i>lithium</i>	Li	6,94	Чврсти / <i>solid</i>
4	Берилијум / <i>beryllium</i>	Be	9,01	Чврсти / <i>solid</i>
5	Бор / <i>boron</i>	B	10,82	Чврсти / <i>solid</i>
6	Угљеник / <i>carbon</i>	C	12,01	Чврсти / <i>solid</i>
7	Азот / <i>nitrogen</i>	N	14,01	Гасовити / <i>gas</i>
8	Кисеоник / <i>oxygen</i>	O	16,00	Гасовити / <i>gas</i>
9	Флуор / <i>fluorine</i>	F	19,00	Гасовити / <i>gas</i>
10	Неон / <i>neon</i>	Ne	20,18	Племенити гас / <i>noble gas</i>
11	Натријум / <i>sodium</i>	Na	23,00	Чврсти / <i>solid</i>
12	Магнезијум / <i>magnesium</i>	Mg	24,32	Чврсти / <i>solid</i>
13	Алуминијум / <i>aluminium</i>	Al	26,98	Чврсти / <i>solid</i>
14	Силицијум / <i>silicon</i>	Si	28,09	Чврсти / <i>solid</i>
15	Фосфор / <i>phosphorus</i>	P	30,89	Чврсти / <i>solid</i>
16	Сумпор / <i>sulphur</i>	S	32,07	Чврсти / <i>solid</i>
17	Хлор / <i>chlorine</i>	Cl	35,46	Гасовити / <i>gas</i>
18	Аргон / <i>argon</i>	Ar	39,94	Племенити гас / <i>noble gas</i>
19	Калијум / <i>potassium</i>	K	39,10	Чврсти / <i>solid</i>
20	Калцијум / <i>calcium</i>	Ca	40,08	Чврсти / <i>solid</i>
21	Скандијум / <i>scandium</i>	Sc	44,96	Чврсти / <i>solid</i>
22	Титан / <i>titanium</i>	Ti	47,88	Чврсти / <i>solid</i>
23	Ванадијум / <i>vanadium</i>	V	50,94	Чврсти / <i>solid</i>
24	Хром / <i>chromium</i>	Cr	52,00	Чврсти / <i>solid</i>
25	Манган / <i>manganese</i>	Mn	54,94	Чврсти / <i>solid</i>
26	Гвожђе / <i>iron</i>	Fe	55,85	Чврсти / <i>solid</i>
27	Кобалт / <i>cobalt</i>	Co	58,93	Чврсти / <i>solid</i>
28	Никл / <i>nickel</i>	Ni	58,69	Чврсти / <i>solid</i>
29	Бакар / <i>copper</i>	Cu	63,55	Чврсти / <i>solid</i>
30	Цинк / <i>zinc</i>	Zn	65,38	Чврсти / <i>solid</i>
31	Галијум / <i>gallium</i>	Ga	69,72	Чврсти / <i>solid</i>
32	Германијум / <i>germanium</i>	Ge	72,59	Чврсти / <i>solid</i>
33	Арсен / <i>arsenic</i>	As	74,92	Чврсти / <i>solid</i>
34	Селен / <i>selenium</i>	Se	78,96	Чврсти / <i>solid</i>
35	Бром / <i>bromine</i>	Br	79,90	Течни / <i>liquid</i>
36	Криптон / <i>krypton</i>	Kr	83,80	Племенити гас / <i>noble gas</i>

ХЕМИЈСКИ ЕЛЕМЕНТИ

(наставак)

CHEMICAL ELEMENTS

(continued)

Атомски број <i>Atomic number</i>	Назив <i>Name</i>	Ознака <i>Chemical symbol</i>	Релативна атомска маса <i>Relative atomic mass</i>	Врста елемента <i>Type of element</i>
37	Рубидијум / <i>rubidium</i>	Rb	85,47	Чврсти / <i>solid</i>
38	Стронцијум / <i>strontium</i>	Sr	87,62	Чврсти / <i>solid</i>
39	Итријум / <i>yttrium</i>	Y	88,91	Чврсти / <i>solid</i>
40	Цирконијум / <i>zirconium</i>	Zr	91,22	Чврсти / <i>solid</i>
41	Ниобијум / <i>niobium</i>	Nb	92,91	Чврсти / <i>solid</i>
42	Молибден / <i>molybdenum</i>	Mo	95,94	Чврсти / <i>solid</i>
43	Техницијум / <i>technetium</i>	Tc	98,00	Радиоактивни / <i>radioactive</i>
44	Рутенијум / <i>ruthenium</i>	Ru	101,07	Чврсти / <i>solid</i>
45	Родијум / <i>rhodium</i>	Rh	102,91	Чврсти / <i>solid</i>
46	Паладијум / <i>palladium</i>	Pd	106,42	Чврсти / <i>solid</i>
47	Сребро / <i>silver</i>	Ag	107,87	Чврсти / <i>solid</i>
48	Кадмијум / <i>cadmium</i>	Cd	112,41	Чврсти / <i>solid</i>
49	Индијум / <i>indium</i>	In	114,82	Чврсти / <i>solid</i>
50	Калај / <i>tin</i>	Sn	118,69	Чврсти / <i>solid</i>
51	Антимон / <i>antimony</i>	Sb	121,75	Чврсти / <i>solid</i>
52	Телур / <i>tellurium</i>	Te	127,60	Чврсти / <i>solid</i>
53	Јод / <i>iodine</i>	I	126,90	Чврсти / <i>solid</i>
54	Ксенон / <i>xenon</i>	Xe	131,29	Племенисти гас / <i>noble gas</i>
55	Цезијум / <i>cesium</i>	Cs	132,91	Чврсти / <i>solid</i>
56	Баријум / <i>barium</i>	Ba	137,33	Чврсти / <i>solid</i>
57	Лантан ¹⁾ / <i>lanthanum</i> ¹⁾	La	138,91	Чврсти / <i>solid</i>
58	Церијум / <i>cerium</i>	Ce	140,12	Чврсти / <i>solid</i>
59	Празеодијум <i>Praseodymium</i>	Pr	140,91	Чврсти <i>solid</i>
60	Неодијум / <i>neodymium</i>	Nd	144,24	Чврсти / <i>solid</i>
61	Прометијум / <i>promethium</i>	Pm	(145)	Радиоактивни / <i>radioactive</i>
62	Самаријум / <i>samarium</i>	Sm	150,36	Чврсти / <i>solid</i>
63	Еуропијум / <i>europium</i>	Eu	151,96	Чврсти / <i>solid</i>
64	Гадолинијум / <i>gadolinium</i>	Gd	157,25	Чврсти / <i>solid</i>
65	Тербијум / <i>terbium</i>	Tb	158,93	Чврсти / <i>solid</i>
66	Диспозијум / <i>disposium</i>	Dy	162,50	Чврсти / <i>solid</i>
67	Холмијум / <i>holmium</i>	Ho	164,93	Чврсти / <i>solid</i>
68	Ербијум / <i>erbium</i>	Er	167,26	Чврсти / <i>solid</i>
69	Тулијум / <i>thulium</i>	Tm	168,93	Чврсти / <i>solid</i>
70	Итербијум / <i>ytterbium</i>	Yb	173,04	Чврсти / <i>solid</i>

¹⁾ Од атомске масе 57 до 71 су лантан и лантаниди. | ¹⁾ From 57 to 71 atomic mass: lanthanum and lanthanides.

ХЕМИЈСКИ ЕЛЕМЕНТИ

(наставка)

CHEMICAL ELEMENTS

(continued)

Атомски број <i>Atomic number</i>	Назив <i>Name</i>	Ознака <i>Chemical symbol</i>	Релативна атомска маса <i>Relative atomic mass</i>	Врста елемента <i>Type of element</i>
71	Лутецијум / <i>lutetium</i>	Lu	174,97	Чврсти / <i>solid</i>
72	Хафнијум / <i>hafnium</i>	Hf	178,49	Чврсти / <i>solid</i>
73	Тантал / <i>tantalum</i>	Ta	180,95	Чврсти / <i>solid</i>
74	Волфрам / <i>tungsten</i>	W	183,85	Чврсти / <i>solid</i>
75	Ренијум / <i>rhenium</i>	Re	186,21	Чврсти / <i>solid</i>
76	Осмијум / <i>osmium</i>	Os	190,20	Чврсти / <i>solid</i>
77	Иридијум / <i>iridium</i>	Ir	192,22	Чврсти / <i>solid</i>
78	Платина / <i>platinum</i>	Pt	195,08	Чврсти / <i>solid</i>
79	Злато / <i>gold</i>	Au	196,97	Чврсти / <i>solid</i>
80	Жива / <i>mercury</i>	Hg	200,59	Течни / <i>liquid</i>
81	Талијум / <i>thallium</i>	Tl	204,38	Чврсти / <i>solid</i>
82	Олово / <i>lead</i>	Pb	207,20	Чврсти / <i>solid</i>
83	Бизмут / <i>bismuth</i>	Bi	208,98	Чврсти / <i>solid</i>
84	Полонијум / <i>polonium</i>	Po	(209)	Радиоактивни / <i>radioactive</i>
85	Астат / <i>astatine</i>	At	(210)	Радиоактивни / <i>radioactive</i>
86	Радон / <i>radon</i>	Rn	(222)	Племенисти гас / <i>noble gas</i>
87	Францијум / <i>francium</i>	Fr	(223)	Радиоактивни / <i>radioactive</i>
88	Радијум / <i>radium</i>	Ra	226,03	Радиоактивни / <i>radioactive</i>
89	Актинијум ¹⁾ / <i>actinium</i>	Ac	227,03	Радиоактивни / <i>radioactive</i>
90	Торијум / <i>thorium</i>	Th	232,04	Радиоактивни / <i>radioactive</i>
91	Протактинијум <i>Protactinium</i>	Pa	231,04	Радиоактивни <i>radioactive</i>
92	Уран / <i>uranium</i>	U	238,03	Радиоактивни / <i>radioactive</i>
93	Нептунијум / <i>neptunium</i>	Np	237,05	Радиоактивни / <i>radioactive</i>
94	Плутонијум / <i>plutonium</i>	Pu	(244)	Радиоактивни / <i>radioactive</i>
95	Америцијум / <i>americium</i>	Am	(243)	Вештачки / <i>artificially produced</i>
96	Киријум / <i>curium</i>	Cm	(247)	Вештачки / <i>artificially produced</i>
97	Берклијум / <i>berkelium</i>	Bk	(247)	Вештачки / <i>artificially produced</i>
98	Калифорнијум <i>californium</i>	Cf	(251)	Вештачки <i>artificially produced</i>
99	Ајнштанијум / <i>einsteinium</i>	Es	(254)	Вештачки / <i>artificially produced</i>
100	Фермијум / <i>fermium</i>	Fm	(257)	Вештачки / <i>artificially produced</i>

¹⁾ Од атомске масе 89 до 103 су актинијум и актиноиди. / ¹⁾ From 89 to 103 atomic mass: actinium and actinides.

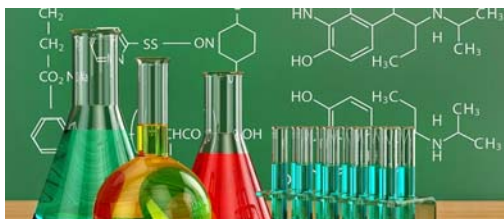
ХЕМИЈСКИ ЕЛЕМЕНТИ

(наставак)

CHEMICAL ELEMENTS

(continued)

Атомски број <i>Atomic number</i>	Назив <i>Name</i>	Ознака <i>Chemical symbol</i>	Релативна атомска маса <i>Relative atomic mass</i>	Врста елемента <i>Type of element</i>
101	Менделјевијум <i>Mendelevium</i>	Md	(256)	Вештачки <i>artificially produced</i>
102	Нобелијум / <i>nobelium</i>	No	(254)	Вештачки / <i>artificially produced</i>
103	Лоренцијум <i>lawrencium</i>	Lr	(257)	Вештачки <i>artificially produced</i>
104	Радефордијум <i>Rutherfordium</i>	Rf	257,00	Вештачки <i>artificially produced</i>
105	Дубнијум / <i>dubnium</i>	Db	261,00	Вештачки / <i>artificially produced</i>
106	Сиборгијум <i>seaborgium</i>	Sg	259,00	Вештачки <i>artificially produced</i>
107	Боријум / <i>bohrium</i>	Bh	261,00	Вештачки / <i>artificially produced</i>
108	Хасијум / <i>hassium</i>	Hs	265,00	Вештачки / <i>artificially produced</i>
109	Мајтнеријум <i>maitnerium</i>	Mt	266,00	Вештачки <i>artificially produced</i>
110	Дармштатијум <i>Darmastatium</i>	Ds	269,00	Вештачки <i>artificially produced</i>
111	Рендгенијум <i>roentgenium</i>	Rg	272,00	Вештачки <i>artificially produced</i>
112	Унунбијум <i>ununbium</i>	Uub	277,00	Вештачки <i>artificially produced</i>
113	Унунтријум / <i>ununtrium</i>	Uut	284,00	Вештачки / <i>artificially produced</i>
114	Унунквадијум <i>Ununquadrium</i>	Uuq	288,00	Вештачки <i>artificially produced</i>
115	Унунпентијум <i>Ununpentium</i>	Uup	288,00	Вештачки <i>artificially produced</i>



PERIODNI SISTEM ELEMENATA - PERIODIC TABLE OF ELEMENTS

s-элементы s-elements		d-элементы d-elements										f-элементы f-elements	
Ia		IIa										IIIa	
1		2										3	
1	H Водород	(H)										2	
2	He Гелий											10	
3	Li Литий											9	
4	Be Бериллий											8	
5	B Бор											7	
6	C Углерод											6	
7	N Азот											5	
8	O Кислород											4	
9	F Фтор											3	
10	Ne Неон											2	
11	Na Натрий											1	
12	Mg Магний											0 (Vilja)	
13	Al Алюминий											13	
14	Si Кремний											14	
15	P Фосфор											15	
16	S Сера											16	
17	Cl Хлор											17	
18	Ar Аргон											18	
19	K Калий											19	
20	Ca Кальций											20	
21	Sc Скандий											21	
22	Ti Титан											22	
23	V Ванадий											23	
24	Cr Хром											24	
25	Mn Марганец											25	
26	Fe Железо											26	
27	Co Кобальт											27	
28	Ni Никель											28	
29	Cu Медь											29	
30	Zn Цинк											30	
31	Ga Галлий											31	
32	Ge Германий											32	
33	As Арсен											33	
34	Se Селен											34	
35	Br Бром											35	
36	Kr Криpton											36	
37	Rb Рубидий											37	
38	Sr Стронций											38	
39	Y Иттрий											39	
40	Zr Цирконий											40	
41	Nb Ниобий											41	
42	Mo Молибден											42	
43	Tc Технеций											43	
44	Ru Рутений											44	
45	Rh Родий											45	
46	Pd Паладий											46	
47	Ag Серебро											47	
48	Cd Кадмий											48	
49	In Индий											49	
50	Sn Олово											50	
51	Sb Сурьма											51	
52	Te Телур											52	
53	I Йод											53	
54	Xe Ксенон											54	
55	Ba Барий											55	
56	* La Лантан											56	
57	* Ce Церий											57	
58	Pr Прометий											58	
59	Nd Неодим											59	
60	Pm Прометий											60	
61	Sm Самарий											61	
62	Eu Европий											62	
63	Gd Гадолиний											63	
64	Tb Тербий											64	
65	Dy Диurio											65	
66	Ho Гольмий											66	
67	Er Ербий											67	
68	Tm Тиманий											68	
69	Yb Йттербий											69	
70	Lu Лютеций											70	
71	* Ac Актиний											71	
72	* Th Торий											72	
73	* Pa Протактиний											73	
74	* U Уран											74	
75	* Np Нептуний											75	
76	* Pu Плутоний											76	
77	* Am Америций											77	
78	* Cm Курчиум											78	
79	* Bk Берклий											79	
80	* Cf Калифорний											80	
81	* Es Эйнштейний											81	
82	* Fm Фермиум											82	
83	* Md Мейтнерий											83	
84	* Nh Нихоний											84	
85	* Fl Флеровий											85	
86	* Lv Ливерморий											86	
87	* Ts Теннессиум											87	
88	* Og Оганессон											88	
89	* Ac Актиний											89	
90	* Th Торий											90	
91	* Pa Протактиний											91	
92	* U Уран											92	
93	* Np Нептуний											93	
94	* Pu Плутоний											94	
95	* Am Америций											95	
96	* Cm Курчиум											96	
97	* Bk Берклий											97	
98	* Cf Калифорний											98	
99	* Es Эйнштейний											99	
100	* Fm Фермиум											100	
101	* Md Мейтнерий											101	
102	* Nh Нихоний											102	
103	* Fl Флеровий											103	
104	* Lv Ливерморий											104	
105	* Ts Теннессиум											105	
106	* Og Оганессон											106	

- тврдие земне метале / alkali - alkaline earth metals
- тврдие слабе земне метале / transition metals
- тврдие слабе земне метале / transition metals
- тврдие амфотерне електролите / poor metals
- тврдие амфотерне електролите / semi-metals
- тврдие киселине / non-metals
- племенити гасови / noble gases

- тврдие елементи / solid elements
- гасовити елементи / gaseous elements
- течни елементи / liquid elements
- елементи рабачење вештачки путем / artificially produced elements
- елементи радиоактивни / radioactive elements
- елементи радиоактивни / radioactive elements

* Лантаноиди
Lanthanoids

** Актиниоиди
Actinoids

**АЗБУКА, АБЕЦЕДА,
ГРЧКИ АЛФАБЕТ**

**SERBIAN CYRILLIC, SERBIAN LATIN,
GREEK ALPHABET**

АЗБУКА SERBIAN CYRILLIC			АБЕЦЕДА SERBIAN LATIN		ГРЧКИ АЛФАБЕТ GREEK ALPHABET				
А, а	(a)	Н, н	(n)	A, a	L, l	Α, α	Алфа / alpha	Ν, ν	Ни / ni
Б, б	(b)	Њ, њ	(nj)	B, b	Lj, lj	Β, β	Бета / beta	Ξ, ξ	Кси / ksi
В, в	(v)	О, о	(o)	С, с	М, м	Γ, γ	Гама / gamma	Ο, ο	Омикрон omicron
Г, г	(g)	П, п	(p)	Ї, њ	Њ, њ	Δ, δ	Делта / delta	Π, π	Пи / pi
Д, д	(d)	Р, р	(r)	Ї, њ	Њ, њ	Ε, ε	Епсилон / epsilon	Ρ, ρ	Ро / ro
Ђ, ђ	(đ)	С, с	(s)	D, d	O, o	Ζ, ζ	Зета / zeta	Σ, σ	Сигма / sigma
Е, е	(e)	Т, т	(t)	Dž, dž	P, p	Η, η	Ета / eta	Τ, τ	Тау / tau
Ж, ж	(ž)	Ђ, ђ	(ć)	Đ, đ	R, r	Θ, θ	Тета / theta	Υ, υ	Ипсилон upsilon
З, з	(z)	У, у	(u)	E, e	S, s	Ι, ι	Јота / iota	Φ, φ	Фи / phi
И, и	(i)	Ф, ф	(f)	F, f	Š, š	Κ, κ	Капа / kappa	Χ, χ	Хи / xi
Ј, ј	(j)	Х, х	(h)	G, g	T, t	Λ, λ	Ламбда / lambda	Ψ, ψ	Пси / psi
К, к	(k)	Ц, ц	(c)	H, h	U, u	Μ, μ	Ми / mi	Ω, ω	Омега / omega
Л, л	(l)	Ч, ч	(č)	I, i	V, v				
Љ, љ	(lj)	Џ, џ	(dž)	J, j	Z, z				
М, м	(m)	Ш, ш	(š)	K, k	Ž, ž				

ЕНГЛЕСКИ АЛФАБЕТ

ENGLISH ALPHABET

A, a	(ei)	N, n	(en)
B, b	(bi)	O, o	(ou)
C, c	(si)	P, p	(pi)
D, d	(di)	Q, q	(kju)
E, e	(i)	R, r	(a:)
F, f	(ef)	S, s	(es)
G, g	(dži)	T, t	(ti)
H, h	(eič)	U, u	(ju)
I, i	(aj)	V, v	(vi)
J, j	(džei)	W, w	(dabl ju)
K, k	(kej)	X, y	(eks)
L, l	(el)	Y, y	(vai)
M, m	(em)	Z, z	(zed)

**ИЗГОВОР СРПСКИХ СЛОВА
НА РАЗЛИЧИТИМ ЈЕЗИЦИМА**

**SERBIAN LETTERS PRONOUNCED
IN OTHER LANGUAGES**

Ти- рилица <i>Cyrilic</i>	Ла- тинаца <i>Latin</i>	Енглески <i>English</i>	Француски <i>France</i>	Италијански <i>Italia</i>
А а	A a	IOve, mUd	PArc, sAIAde	Anno
Б б	B b	Bad, Bed	Bien, saBlе	Bene, Buono
В в	V v	Very	Voyage	Voglia, Viaggio
Г г	G g	Georgeous	Garage, baGage	GHetto, GHepardo
Д д	D d	Delay, beD	Dommage, Dаnger	Donna, Dente
Ђ ђ	Đ đ			GiorGlo, buon GIorno
Е е	E e	bEd, AIr	Méloдие	pEricoloso
Ж ж	Ž ž		bonJour, garaGe	
З з	Z z	wiZard, Xerox	magaZine, raiSin	pericoloSo
И и	I i	mEEt, mEAt, IrltatIng	vIrtuel, Image	perIcoloso
Ј ј	J j	heY, You	AbEILLE, portAIL	Juventus
К к	K k	Car, Keep	Corbeau, Kangourou	periColoso
Л л	L l	Love, Low	Louvre, piLLuLe	Latte, Lacrima
Љ љ	LJ lj	vaLue		famiGLIa
М м	M m	More, Meat	Machine, hoMMage	Mamma Mia
Н н	N n	NoNe	Névrose, aNimal	Nome
Њ њ	NJ nj	New	CampaGNe	coGNome, campaGNa
О о	O o	mOre	Drôle, EAU, hAUt	pericOIIOsO
П п	P p	Pea	Poule, aPPeler	Pericoloso
Р р	R r	fRee	aRRiver, Rouille	poRca miseRIa☺
С с	S s	Stand, Still	Salle, aSSaSSin, balanÇoire, deSCendre	Saluti, belliSSimo
Т т	T t	Travel, meeT	Travailler, aTTendre	Tavola, presTo
Ђ ђ	Ć ć			Clao, CiClolina
У у	U u	mOve, bOOk	pOUle	Uomo, Uno
Ф ф	F f	PHone, Far	Follie, PHilippe	Famiglia
Х х	H h	Hello, CHromatic		
Ц ц	C c	TZar, naZi	TZar, Tsarine	stronZo
Ч ч	Č č	TCHaikovsky, CHair	TCHaikovsky	
Џ џ	DŽ dž	GeorGe, John	baDGе	
Ш ш	Š š	SHelf, CHEvrolet	CHеveux, aCHeter	SCImmia, SCIare

РИМСКИ БРОЈЕВИ				ROMAN NUMERALS				
I	=	1	XX	=	20	CC	=	200
II	=	2	XXX	=	30	CCC	=	300
III	=	3	XL	=	40	CD	=	400
IV	=	4	L	=	50	D	=	500
V	=	5	LX	=	60	DC	=	600
VI	=	6	LXX	=	70	DCC	=	700
VII	=	7	LXXX	=	80	DCCC	=	800
VIII	=	8	XC	=	90	CM	=	900
IX	=	9	C	=	100	M	=	1000
X	=	10						

НАЗИВИ ЗА МЕСЕЦЕ

MONTHS

	Српски <i>Serbian</i>	Хрватски <i>Croat</i>	Словеначки <i>Slovene</i>	Ма- кедонски <i>Macedonian</i>	Енглески <i>English</i>	Руски <i>Russian</i>	Старо- словенски <i>Old Slav</i>
I	Јануар	Siječanj	Januar	Јануари	January	Январь	Коложег
II	Фебруар	Veljača	Februar	Февруари	February	Февраль	Сечко
III	Март	Ožujak	Marec	Март	March	Март	Дерикожа
IV	Април	Travanj	April	Април	April	Апрель	Лажитрава
V	Мај	Svibanj	Maj	Мај	May	Мај	Цветањ
VI	Јун	Lipanj	Junij	Јуни	June	Июнь	Трешњак
VII	Јул	Srpanj	Julij	Јули	July	Июль	Жетвар
VIII	Август	Kolovoz	Avgust	Август	August	Август	Гумник
IX	Септембар	Rujan	September	Септември	September	Сентябрь	Поздерник
X	Октобар	Listopad	Oktober	Октомври	October	Октябрь	Шумопад
XI	Новембар	Studeni	November	Ноември	November	Ноябрь	Студени
XII	Децембар	Prosinac	December	Декември	December	Декабрь	Коледар

Notes





Бережне

Notes





Бережне

Notes





Бережне

Notes



Главни и одговорни уредник / *Editor and chief*
Александра Вучићевић / *Aleksandra Vučićević*

Редакција / *Editorial board*

Душан Гавриловић / *Dušan Gavrilović*

Јелена Здравковић / *Jelena Zdravković*

Катарина Станчић / *Katarina Stančić*

Мирјана Поповић / *Mirjana Popović*

Лектура

Емилија Видановић, Богдана Милошевић

Графички прикази и израда мапа / *Graphic presentation and map design*

Александра Вучићевић / *Aleksandra Vučićević*

Милан Шормаз / *Milan Šormaz*

Јелена Денић / *Jelena Denić*

Технички уредник / *Technical editor*

Драгана Стелјић / *Dragana Steljić*

Превод / *Translation*

Гордана Недељковић / *Gordana Nedeljković*

Издаје и штампа / *Published and printed by:*

Републички завод за статистику / *Statistical Office of the Republic of Serbia*

Београд, Милана Ракића 5 / *Belgrade, 5, Milana Rakića St*

• Одговара / *Responsible:* др Миладин Ковачевић, директор / *Dr Miladin Kovačević, Director*

• Тираж / *Circulation:* 1000 • Тел./ *Phone:* +381 11/2412-922

• PR одељење / *PR Division:* тел/факс / *Phone/fax* +381 11/2401-284

• E-mail – stat@stat.gov.rs • Internet: www.stat.gov.rs

CIP - Каталогизација у публикацији
Народна библиотека Србије, Београд

311(477.11)

СТАТИСТИЧКИ календар Републике Србије ... =
Statistical Pocketbook of the Republic of Serbia ... / одговара
Миладин Ковачевић ; главни и одговорни уредник Александра
Вучићевић. - 2008- . - Београд : Републички завод за статистику,
2008- (Београд : Републички завод за статистику). - 18 cm

Годишње. - Текст на срп. и енгл. језику. -
Делимично је наставак: Статистички календар -
Србија и Црна Гора. Завод за статистику = ISSN 1820-242X
ISSN 1820-6794 = Статистички календар Србије
COBISS.SR-ID 146000396

