

РЕПУБЛИКА СРБИЈА
РЕПУБЛИЧКИ ЗАВОД ЗА СТАТИСТИКУ

РАДНИ ДОКУМЕНТ

ISSN 1820-0141

РЕГИОНАЛНИ БРУТО ДОМАЋИ ПРОИЗВОД

Региони и области Републике Србије, 2014.
(прелиминарни резултати)

Год. **LII**

Београд, 2016.

Број **93**

РЕПУБЛИКА СРБИЈА – РЕПУБЛИЧКИ ЗАВОД ЗА СТАТИСТИКУ

РАДНИ ДОКУМЕНТ

ISSN 1820 – 0141

Регионални бруто домаћи производ

Региони и области Републике Србије, 2014.

(прелиминарни резултати)

Издавач: Републички завод за статистику
Београд, Милана Ракића 5

За издавача: др Миладин Ковачевић, директор

Приликом коришћења података објављених у овој публикацији
обавезно је навођење извора.

САДРЖАЈ

Општине у Републици Србији, по областима и регионима	5
Општине у Републици Србији, по управним окрузима	6
Градови и општине Републике Србије	7
Уводне напомене	9
Основни методолошки принципи и регионална географија	9
Методи регионализације	10
Извори података	11
Резултати обрачуна – регионални БДП	12
Области Републике Србије - БДВ	16
Регионална БДВ по делатностима	21

Општине у Републици Србији, по областима и регионима

Стање 1. јануара 2015. године



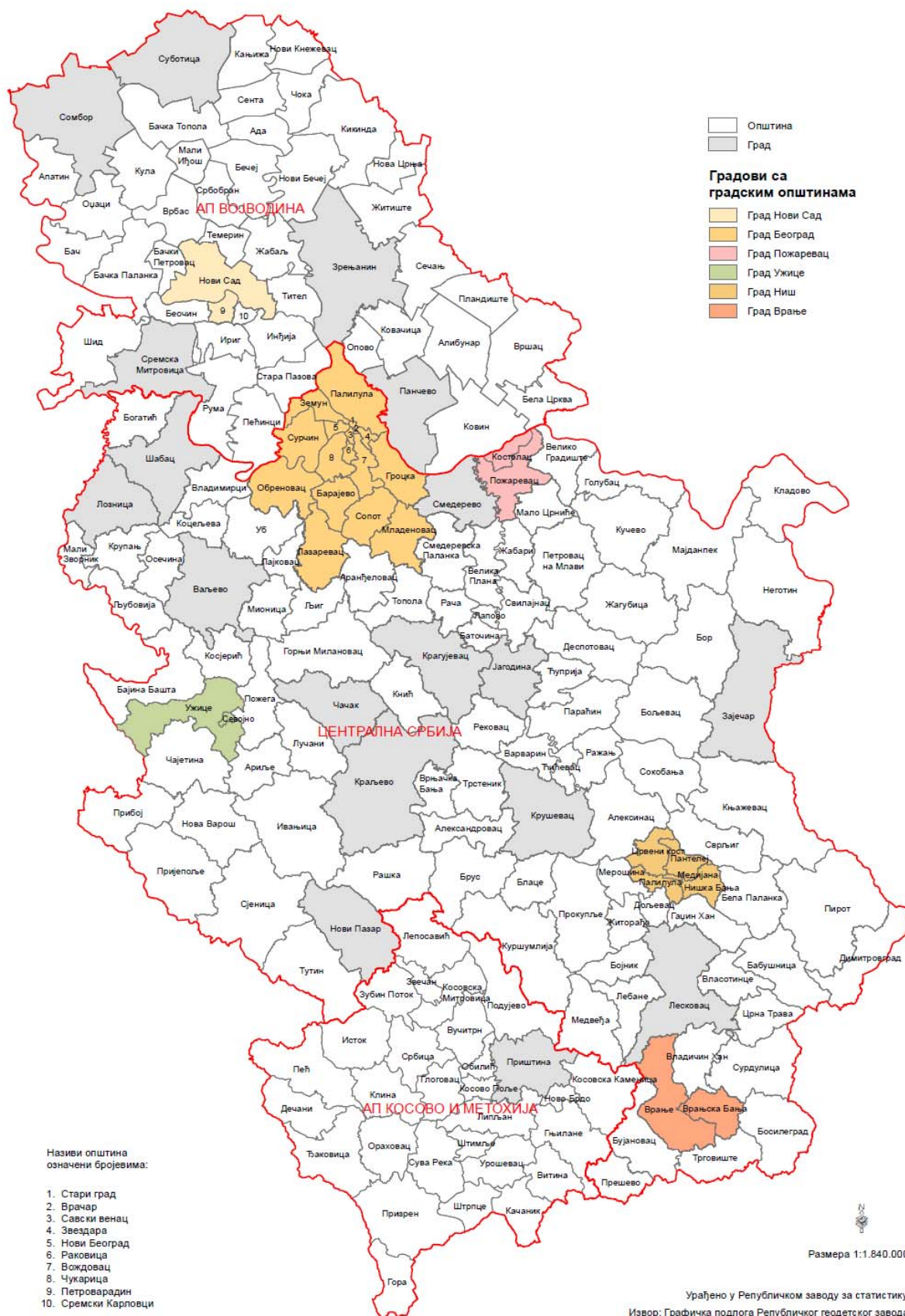
Урађено у Републичком заводу за статистику
 Извор: Графичка подлога Републичког геодетског завода

Општине у Републици Србији, по управним окрузима
 Стање 1. јануара 2015. године



Градови и општине Републике Србије

Стање 1. јануара 2015. године



Уводне напомене

Мерење нивоа регионалне економске развијености је одувек био један од приоритета статистичког система Европске уније, а у Републици Србији има посебан значај услед оштрих регионалних дискрепанци у економском и социјалном развоју. Ове дискрепанце су последица различите економске структуре, продуктивности радне снаге и ефикасности пословања пословних субјеката у регионима Републике Србије. Регионални рачуни, као систем регионалних статистичких показатеља, представљају неизоставан алат за стратешко планирање регионалног развоја и ефективно вођење регионалне политике као и за евалуацију и мониторинг планова и програма кохезионе политике на националном и европском нивоу. Регионални бруто домаћи производ (БДП) представља примарни статистички индикатор за мерење економских перформанси региона и ефективности регионалних политика и програма усмерених на редукцију јаза између региона у погледу друштвено-економске развијености и дистрибуције националног богатства.

Овај документ даје преглед концепата, извора и метода коришћених у процесу обрачуна регионалног БДП-а Републике Србије за 2014. годину.

Основни методолошки принципи

Обрачун регионалног БДП-а, као део система националних рачуна Републике Србије, заснован је на принципима и методологији ЕУ, тј. *Европског система националних и регионалних рачуна* (ESA 2010), и *Номенклатури статистичких територијалних јединица Републике Србије* (НСТЈ), која је усклађена са европском *Класификацијом статистичких територијалних јединица - NUTS*. Основни концептуални оквир представља Евростатов *Приручник за регионалне рачуне (Regional Accounts Methods)*. Израчунавање регионалног БДП-а спроведено је применом производног приступа на нивоу НСТЈ 2 (регион) и НСТЈ 3 (област) за следеће статистичке територијалне јединице:

- Београдски регион / област
- Регион Војводине и области (окрузи): Севернобачка област, Средњобанатска област, Севернобанатска област, Јужнобанатска област, Западнобачка област, Јужнобачка област и Сремска област
- Регион Шумадије и Западне Србије и области: Мачванска област, Колубарска област, Шумадијска област, Поморавска област, Златиборска област, Моравичка област, Рашка област и Расинска област.
- Регион Јужне и Источне Србије и области: Подунавска област, Браничевска област, Борска област, Зајечарска област, Нишавска област, Топличка област, Пиротска област, Јабланичка област и Пчињска област.

За Регион Косово и Метохија, тренутно не постоје поуздани статистички подаци и није обухваћен обрачуном.

У складу са ESA 2010 и Евростатовом методологијом регионалних рачуна, као посебна статистичка територијална јединица приказује се „Екстра регио“, тј. екстратериторијалне јединице Републике Србије (ESA 2010, параграф 13.11). Реч је о дипломатским и конзуларним представништвима, амбасадама Републике Србије у иностранству и другим деловима економске територије Републике Србије изван њених територијалних граница. Обрачун бруто додате вредности за Екстра регио се врши на основу података Министарства спољних послова Републике Србије о запосленим грађанима Републике Србије у овим јединицама. Према ESA 2010 (параграф 13.44) за Екстра регио се не исказују подаци о БДП-у по глави становника и одговарајући индекси.

Регионални БДП представља регионални еквивалент БДП-а као најважнијег макроекономског агрегата једне националне економије и показатељ њене продуктивности и ефикасности у производњи производа и услуга неопходних за различите видове потрошње. Сумар БДП-а свих региона идентичан је БДП-у Републике Србије. БДВ коју стварају сви економски субјекти резиденти Републике Србије је полазна тачка за обрачун БДП-а и његову регионализацију, тј. утврђивање доприноса појединачних регионалних целина у БДП-у. Однос између БДП-а, БДВ-а и регионалног БДП-а може се приказати на следећи начин:

БДП – збир додате вредности свих институционалних сектора, тј. економских субјеката који припадају одређеном сектору, плус порези на производе (ПДВ, акцизе и други директни порези), минус субвенције на производе (субвенције директно повезане са производњом добара и услуга).

БДВ – укупна вредност производње (аутпут) добара и услуга умањена за међуфазну потрошњу, тј. производе и услуге утрошене као инпути у процесу стварања аутпута.

Регионални БДП – збир додате вредности свих локалних јединица које обављају делатност на територији датог региона (плус порези на производе умањени за субвенције на производе).

Методи регионализације

Регионализација БДВ-а базирана је на принципу дистрибуције резултата активности економских субјеката према месту њиховог рада (workplace), тј. локалним јединицама где се додата вредност реално ствара, а не према седишту економског субјекта. Овај принцип регионалних рачуна је од посебног значаја имајући у виду чињеницу да велики економски системи који представљају окосницу српске економије (укључујући и јавна предузећа и државне органе и институције) по правилу имају широку географску дисперзију организационих јединица (погона, пословних јединица и сл.), од којих свака представља значајан центар економске активности на територији општине и региона на којем се налази. БДВ ових пословних субјеката алоцирана је на регионе где се налазе њихове локалне јединице и запослени радници и где се заправо и одвијао производни процес а не на регионе у којима је регистровано седиште привредног друштва односно правног лица.

За привредна друштва која припадају институционалном сектору нефинансијских корпорација, тзв. bottom up метод је коришћен као главна техника регионализације БДВ-и у складу са искуством и методологијом шведске статистике. Исти принцип је коришћен и за непрофитне организације које пружају услуге домаћинствима. Када је реч о финансијским институцијама, за регионализацију БДВ коришћени су подаци о бруто зарадама заједно са подацима о кредитима и депозитима (за пословне банке) и бруто премијама осигурања. За институционални сектор државе, подаци о бруто зарадама прикупљени посебним истраживањем су коришћени за дистрибуцију додате вредности сваке институције по општинама где се налазе припадајуће локалне јединице.

Полазиште у обрачуну регионалног БДП-а представља база података локалних јединица предузећа (привредних друштава, других правних лица и предузетника) којом располаже Републички завод за статистику. Велика већина предузећа су тзв. монојединична предузећа са једном или неколико локалних јединица са истоветном делатношћу које послују у оквиру исте општине. За ова предузећа БДВ се директно приписује региону односно општини где је предузеће регистровано односно где обавља своју делатност. С друге стране, за предузећа која обављају већи број делатности на територијама већег броја општина, утврђује се „регионални профил“ поређењем и унакрсном провером података из различитих статистичких и административних извора. Подаци о локалним јединицама (шифра делатности и општине, број запослених и зараде) детаљно се проверавају и утврђује број запослених, трошкови персонала а затим и учешћа сваке локалне јединице у укупној додатној вредности предузећа којем припада. Сва привредна друштва и предузетници са више од једне локалне јединице (у различитим општинама) у свом саставу су обрађена на овај начин, чиме је створена основа за регионализацију БДВ и, на послетку, извођење регионалног БДП-а.

Након регионалног профилисања сваког пословног субјекта, његова БДВ се распоређује на све припадајуће локалне јединице, а затим се агрегати на нивоу области и региона изводе сабирањем БДВ-а свих локалних јединица на територији дате области односно региона.

Извори података

Поред финансијских извештаја као примарног извора података, приликом извођења обрачуна регионалног БДП-а коришћени су следећи административни и статистички извори:

- за нефинансијски сектор привредних друштава – регионални модул у оквиру редовног годишњег статистичког истраживања структурних пословних статистика са подацима о броју запослених, бруто зарадама и другим економским индикаторима по локалним јединицама привредних друштава на нивоу општина. Овај модул такође садржи податке о сталним средствима и трошковима амортизације на нивоу локалне јединице. Као допунски извори података коришћени су подаци Централног регистра обавезног социјалног осигурања (ЦРОСО) о броју запослених у локалним јединицама привредних друштава и статистичко истраживање РАД-1, којим се прикупљају локализовани подаци о запослености и зарадама;
- за финансијски сектор (пословне банке и Народна банке Србије, осигуравајућа друштва, друштва за финансијски лизинг, пензиони и инвестициони фондови, брокерска и дилерска друштва и друге финансијске институције) – годишње истраживање КГИ-02, којим се за финансијске институције прикупљају подаци на нивоу локалних јединица: број локалних јединица, запосленост и бруто зараде на општинском нивоу. Поред наведеног, овим истраживањем прикупљају се подаци о кредитима, депозитима, провизијама и накнадама (за банке), као и обрачунатим бруто премијама (за осигурања), такође на општинском нивоу који се користе као кључеви за регионализацију БДВ-а институционалних јединица тј. дистрибуцију додате вредности на локалне јединице;
- за сектор државе, тј. државних органа и институција – годишње истраживање КГИ-03, подаци о запосленим радницима из базе података ЦРОСО и подаци из истраживања РАД-1. Ради прикупљања података о општинској дистрибуцији запослених и зарада, Група за регионалне рачуне спроводи посебно истраживање којим су обухваћене најзначајније државне институције са највећом територијалном дисперзијом локалних јединица. Поменуте институције су: Министарство унутрашњих послова, Министарство одбране, Пореска управа, Управа царина, Национална служба за запошљавање, Републички фонд за пензијско и инвалидско осигурање, Републички завод за здравствено осигурање, Републички завод за статистику, Републички хидрометеоролошки завод, Републички геодетски завод и Пошта Србије. Обрачун БДВ-а за нетржишне институционалне јединице које припадају сектору државе врши се применом трошковног метода у складу са методологијом ESA 2010;
- за сектор домаћинства – подаци Пореске управе о обвезницима пореза на приходе од самосталних делатности и статистичка истраживања која се односе на економске активности физичких лица. Овај сектор, поред предузетника, тј. физичких лица која самостално обављају привредну делатност, обухвата и остала samozапослена лица, као што су лица која остварују уговорену накнаду као једини извор прихода („уговораша“) и самосталне пољопривредне произвођаче. Такође, БДВ сектора домаћинства обухвата и нето приход од рентирања, тј. изнајмљивања стамбеног простора од стране домаћинства. Овај приход, у складу са принципима националних рачуна, обухвата и тзв. импутирану ренту, тј. импутирану вредност прихода од рентирања коју би власници сопственог стамбеног простора, који у њему станују, остварили када би тај простор изнајмљивали другим лицима. Ова процена базира се на подацима о површини стамбеног простора на територији појединих региона и просечној јединичној цени некретнина;
- За сектор непрофитних институција које пружају услуге домаћинствима (невладине организације, удружења грађана, политичке и друге друштвено-политичке асоцијације и организације) – база података финансијских извештаја за друга правна лица и подаци ЦРОСО-а о броју запослених у локалним јединицама ових правних лица.

За сваки од наведених институционалних сектора примењени су специфични методи обрачуна вредности производње (тржишног и нетржишног аутпута) и додате вредности, према методолошким упутствима које даје ESA 2010.

Резултати обрачуна – регионални БДП, учешће региона у стварању БДП-а Републике Србије и индекси нивоа

ТЕРИТОРИЈА	БДП (мил. РСД)		Индекс	Учешће (%)		БДП по становнику (хиљ. РСД)		БДП по становнику – индекс нивоа РС = 100	
	2014	2013		2014	2013	2014	2013	2014	2013
	2014	2013		2014/2013	2014	2013	2014	2013	2014
РЕПУБЛИКА СРБИЈА	3 908 470	3 876 403	100,8	100,0	100,0	548	541	100,0	100,0
Београдски регион	1 514 166	1 546 620	97,9	38,7	39,9	904	926	164,9	171,2
Регион Војводине	1 070 479	1 055 270	101,4	27,4	27,2	563	552	102,7	102,0
Регион Шумадије и Западне Србије	770 165	731 466	105,3	19,7	18,9	387	365	70,7	67,5
Регион Јужне и Источне Србије	551 050	540 461	102,0	14,1	13,9	352	342	64,2	63,2
Екстра регио	2 609	2 586	100,9	0,1	0,1
Регион Косово и Метохија

У складу са обрачунским принципом места рада, учешће појединих региона у БДП-у Републике Србије је следеће: Београдски регион заузима водеће место са 38,7%; иза њега је Регион Војводине са 27,4%, а за њима следе Регион Шумадије и Западне Србије са 19,7% и Регион Јужне и Источне Србије са 14,1%. У поређењу са периодом 2012–2013. године, процене регионалног БДП-а за 2014. годину показују готово идентично учешће појединих региона у националном БДП-у.

Београдски регион са 904.000,00 динара БДП-а по глави становника има 64,9% већи *per capita* износ у односу на републички ниво. То је за око 6,4% мањи износ у односу на податак из 2013. године. Индекс нивоа БДП-а *per capita*¹ за Регион Војводине је за око 2,7% већи у односу на републички ниво (563.000,00 дин.). За Регион Шумадије и Западне Србије индекс нивоа је 70,7% (387.000,00 дин.), што указује на увећање од 3,2% у односу на 2013. годину. За Регион Јужне и Источне Србије индекс нивоа је 64,2% (352 000,00 дин.), што је за 1% више у односу на 2013. годину.

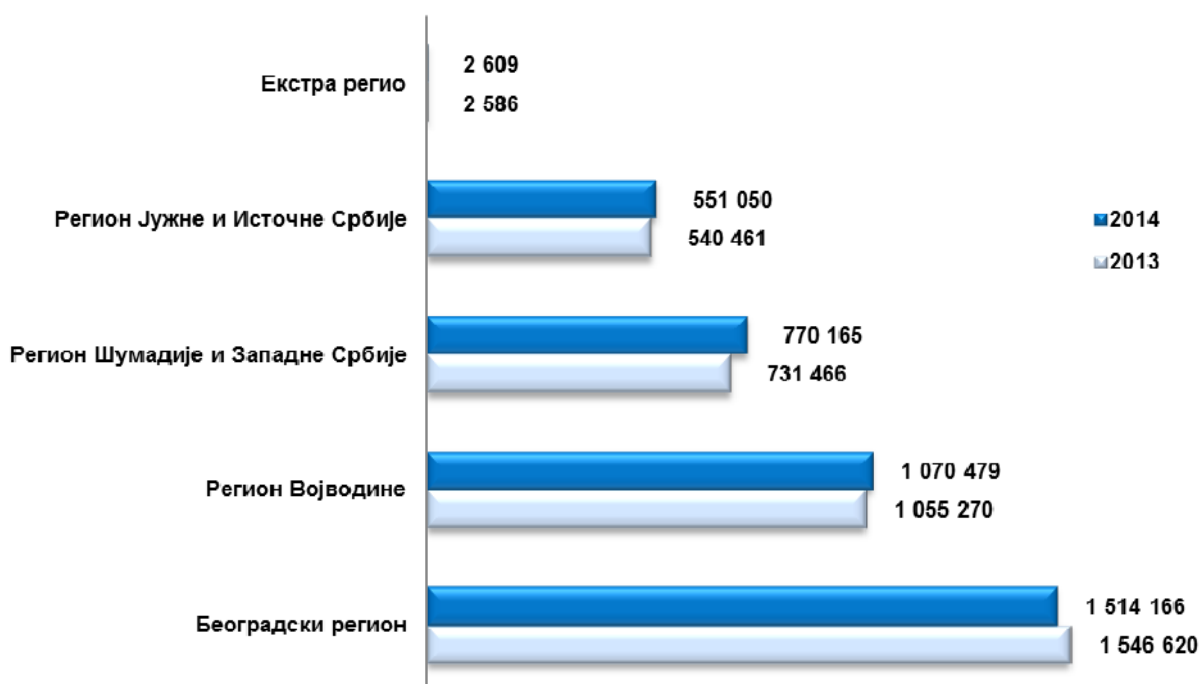
Можемо закључити да процене регионалног БДП-а у 2014. години показују малу промену у погледу дискрепанци регионалне економске развијености са рацијом БДП-а по глави становника од 2,6 између Београда и Јужне и Источне Србије у поређењу са 2,7 у 2013.

¹ Индекс нивоа представља однос између вредности БДП-а по становнику региона у односу на републички ниво БДП-а по становнику. Он не представља раст БДП-а одређеног региона у односу на претходну годину већ показује да ли је БДП региона по становнику већи или мањи у односу на републички ниво. Када је индекс нивоа већи од 100, то значи да је БДП по становнику региона већи од вредности овог показатеља за Републику Србију. Када је мањи од 100, то значи да је регионални БДП по становнику мањи од републичког нивоа.

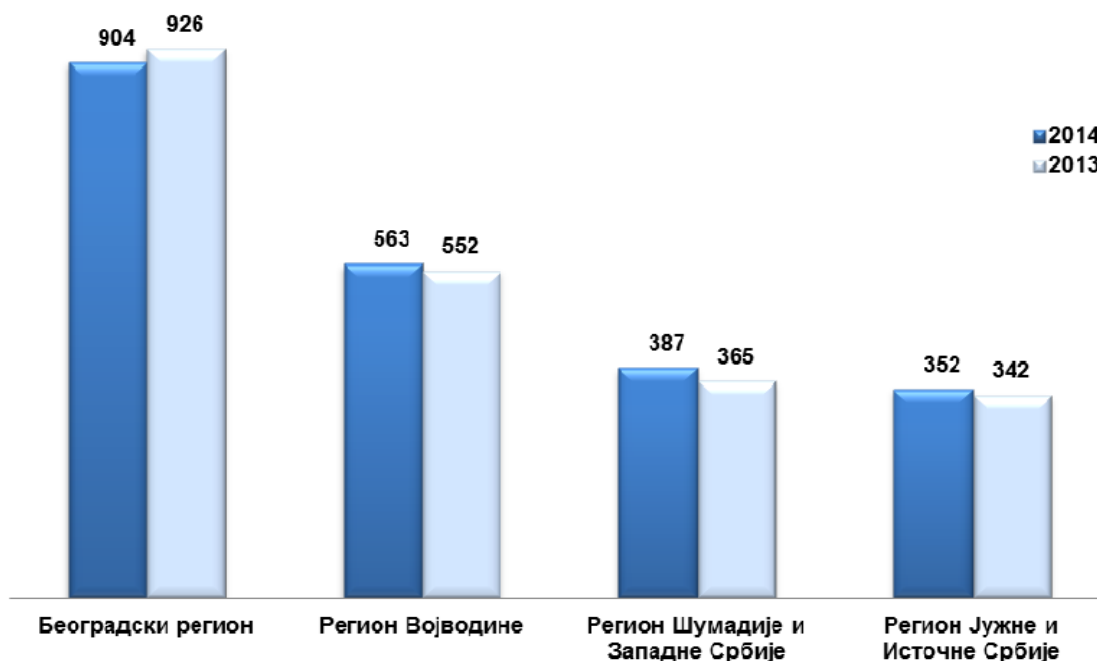
**Региони Републике Србије –
Учешћа региона у националном БДВ-у, 2014.**



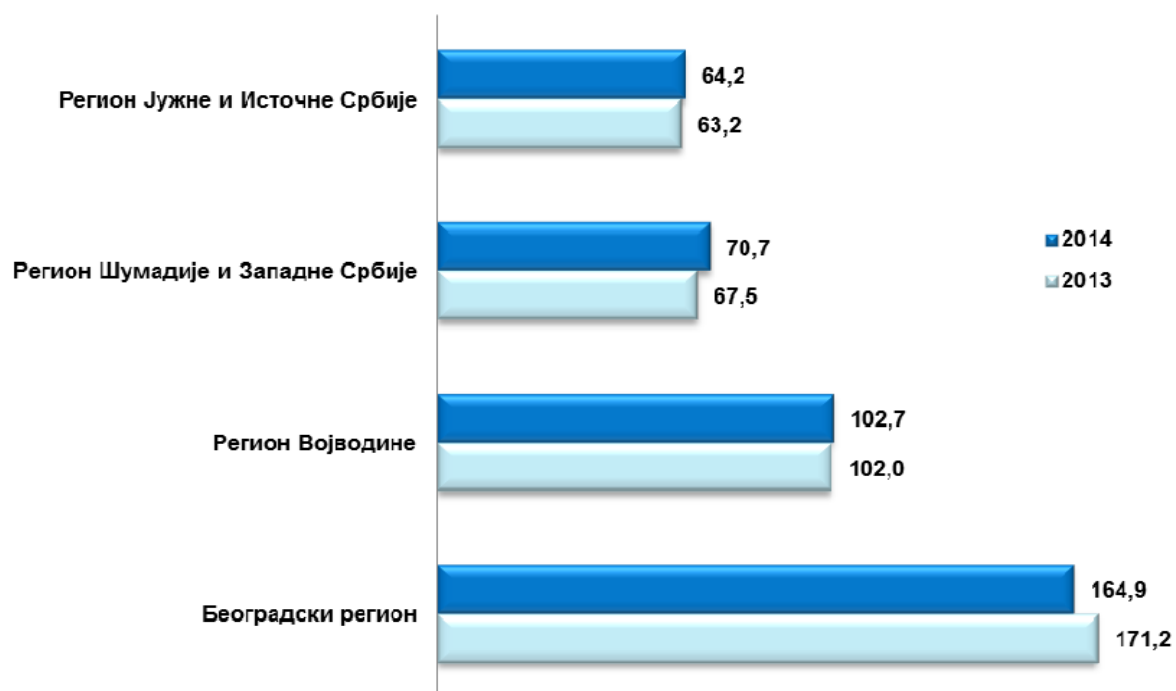
**Региони Републике Србије –
Регионални БДП, 2013–2014. (мил. РСД)**



**Региони Републике Србије –
БДП по глави становника, 2013–2014. (хиљ. РСД)**



**Региони Републике Србије –
БДП по становнику – Индекс нивоа (РС = 100), 2014–2013. (%)**



У наредној табели представљен је регионални БДП изражен у PPS (паритет куповне снаге) а региони Републике Србије се посматрају у односу на индикаторе ЕУ28. Као што можемо видети, сви региони су испод границе од 75% просека БДП-а по становнику у Европској унији. Водећи Београдски регион је на нивоу од 61,4%, а Регион Јужне и Источне Србије је испод 25% просека ЕУ28, тј. 23,9%.

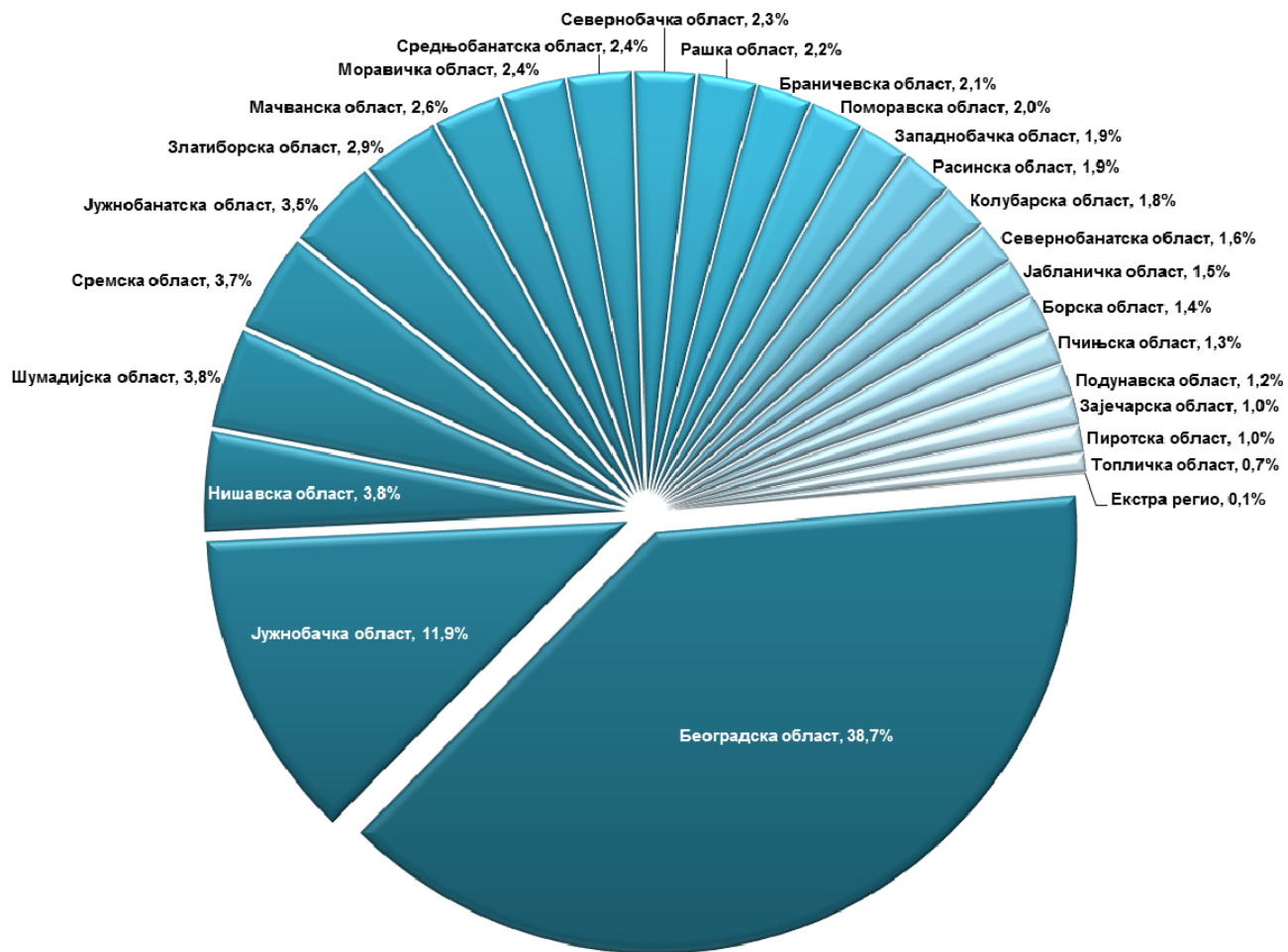
ТЕРИТОРИЈА	БРУТО ДОМАЋИ ПРОИЗВОД (мил. PPS)		Учешће		БДП по становнику (хиљ. PPS)		БДП по становнику – индекс нивоа (ЕУ28 = 100)	
	2014	2013	2014	2013	2014	2013	2014	2013
ЕУ 28	13 958 352	13 549 917	100,0	100,0	27,4	26,7	100,0	100,0
РЕПУБЛИКА СРБИЈА	72 684	72 266	0,5	0,5	10,2	10,1	37,2	37,8
Београдски регион	28 158	28 833	0,2	0,2	16,8	17,3	61,4	64,7
Регион Војводине	19 907	19 673	0,1	0,1	10,5	10,3	38,2	38,5
Регион Шумадије и Западне Србије	14 322	13 636	0,1	0,1	7,2	6,8	26,3	25,5
Регион Јужне и Источне Србије	10 248	10 076	0,1	0,1	6,5	6,4	23,9	23,9
Екстра регио	49	48	0.0	0.0
Регион Косово и Метохија

Области Републике Србије – БДВ, учешће области у стварању БДВ-а Републике Србије и индекси нивоа

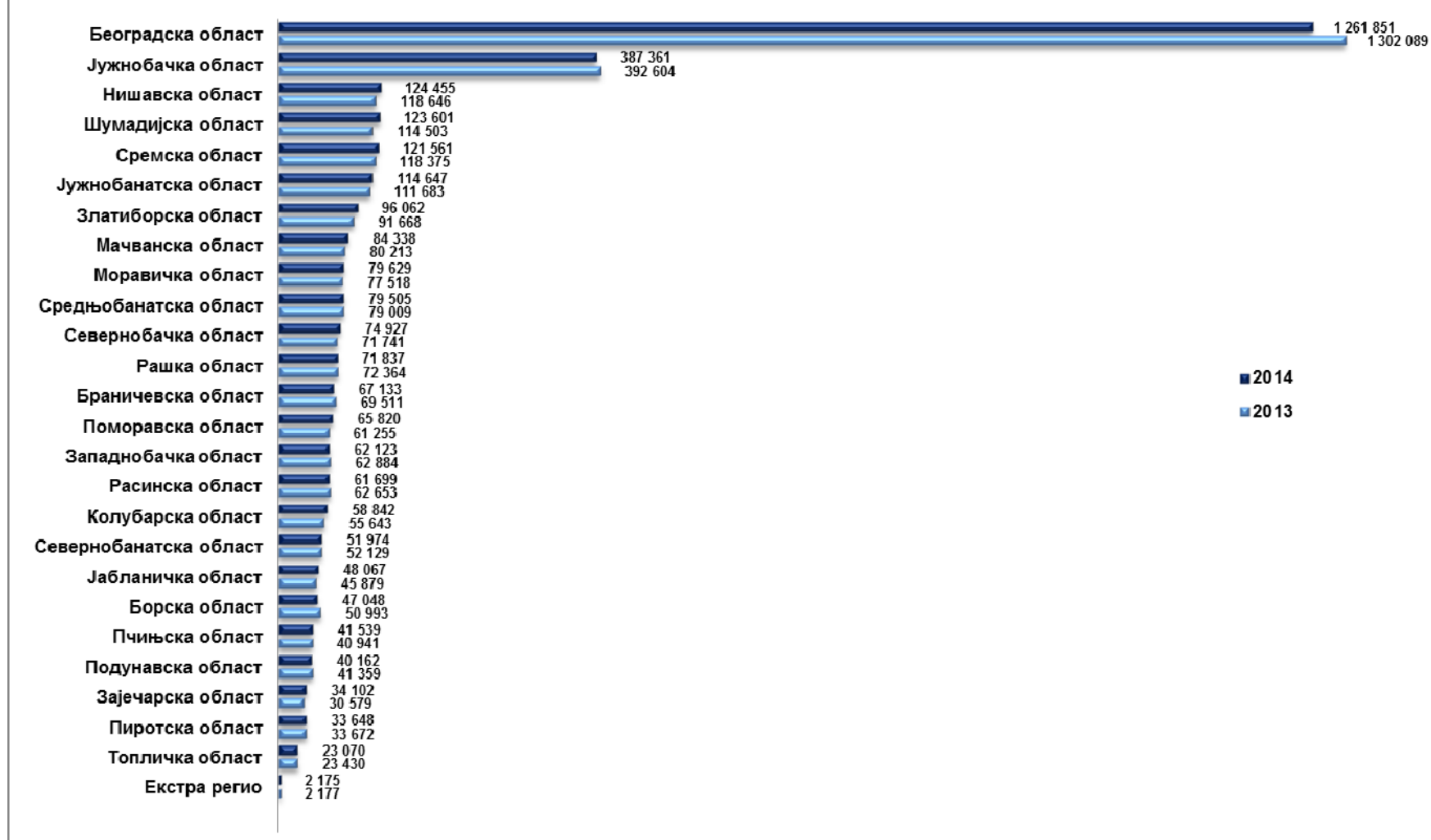
Област	БДВ ¹⁾ (мил. РСД)		Индекс 2014/2013	Учешће (%)		БДВ по становнику (хиљ. РСД)		Индекси нивоа (РС = 100)	
	2014	2013		2014	2013	2014	2013	2014	2013
РЕПУБЛИКА СРБИЈА	3 257 177	3 263 518	99,8	100,0	100,0	457	456	100,0	100,0
Београдска област	1 261 851	1 302 089	96,9	38,7	39,9	753	780	164,9	171,2
Западнобачка област	62 123	62 884	98,8	1,9	1,9	342	342	74,8	75,1
Јужнобанатска област	114 647	111 683	102,7	3,5	3,4	398	385	87,2	84,6
Јужнобачка област	387 361	392 604	98,7	11,9	12,0	628	637	137,6	139,9
Севернобанатска област	51 974	52 129	99,7	1,6	1,6	363	360	79,5	79,1
Севернобачка област	74 927	71 741	104,4	2,3	2,2	408	388	89,3	85,3
Средњобанатска област	79 505	79 009	100,6	2,4	2,4	436	429	95,4	94,1
Сремска област	121 561	118 375	102,7	3,7	3,6	396	384	86,8	84,3
Златиборска област	96 062	91 668	104,8	2,9	2,8	345	326	75,5	71,5
Колубарска област	58 842	55 643	105,8	1,8	1,7	346	325	75,8	71,3
Мачванска област	84 338	80 213	105,1	2,6	2,5	290	273	63,5	60,0
Моравичка област	79 629	77 518	102,7	2,4	2,4	384	370	84,0	81,3
Поморавска област	65 820	61 255	107,5	2,0	1,9	315	291	69,1	63,8
Расинска област	61 699	62 653	98,5	1,9	1,9	263	264	57,5	57,9
Рашка област	71 837	72 364	99,3	2,2	2,2	233	235	51,1	51,5
Шумадијска област	123 601	114 503	107,9	3,8	3,5	427	394	93,6	86,5
Борска област	47 048	50 993	92,3	1,4	1,6	392	418	85,7	91,9
Браничевска област	67 133	69 511	96,6	2,1	2,1	379	387	82,9	85,1
Зајечарска област	34 102	30 579	111,5	1,0	0,9	297	262	65,0	57,6
Јабланичка област	48 067	45 879	104,8	1,5	1,4	229	217	50,2	47,5
Нишавска област	124 455	118 646	104,9	3,8	3,6	336	319	73,6	70,0
Пиротска област	33 648	33 672	99,9	1,0	1,0	377	373	82,6	82,0
Подунавска област	40 162	41 359	97,1	1,2	1,3	206	211	45,2	46,3
Пчињска област	41 539	40 941	101,5	1,3	1,3	205	201	44,9	44,2
Топличка област	23 070	23 430	98,5	0,7	0,7	261	262	57,1	57,4
Екстра регио	2 175	2 177	99,9	0,1	0,1	-	-	-	-
Косовска област
Косовско-митровачка област
Косовско-поморавска област
Пећка област
Призренска област

¹⁾ Разлика између бруто додате вредности (БДВ) и бруто домаћег производа (БДП) је у нето порезима на производе. У складу са регулативом Евростата, за ниво области (округа) исказује се БДВ.

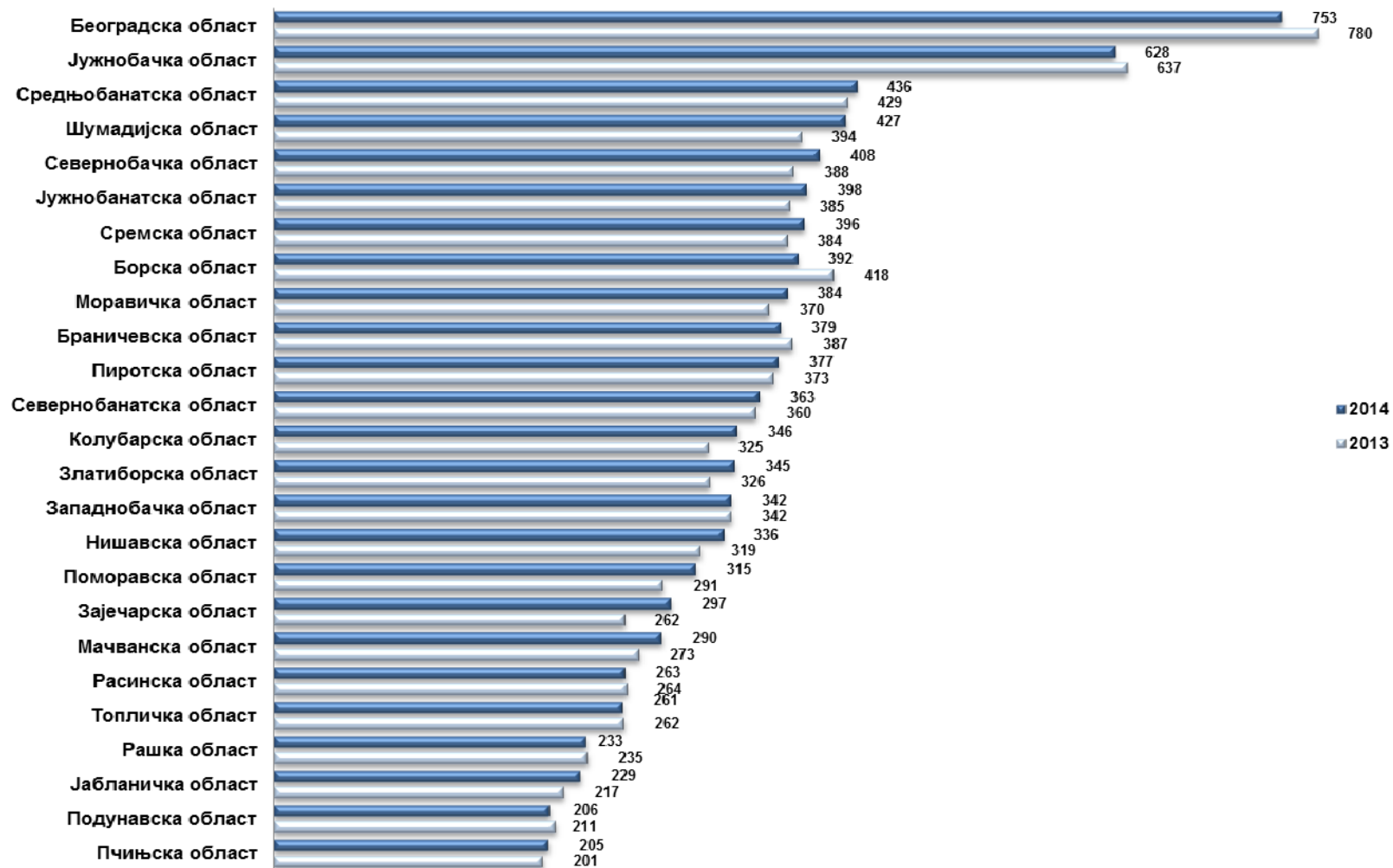
Области Републике Србије –
Учешћа области у укупном БДВ-у Републике Србије, 2014.



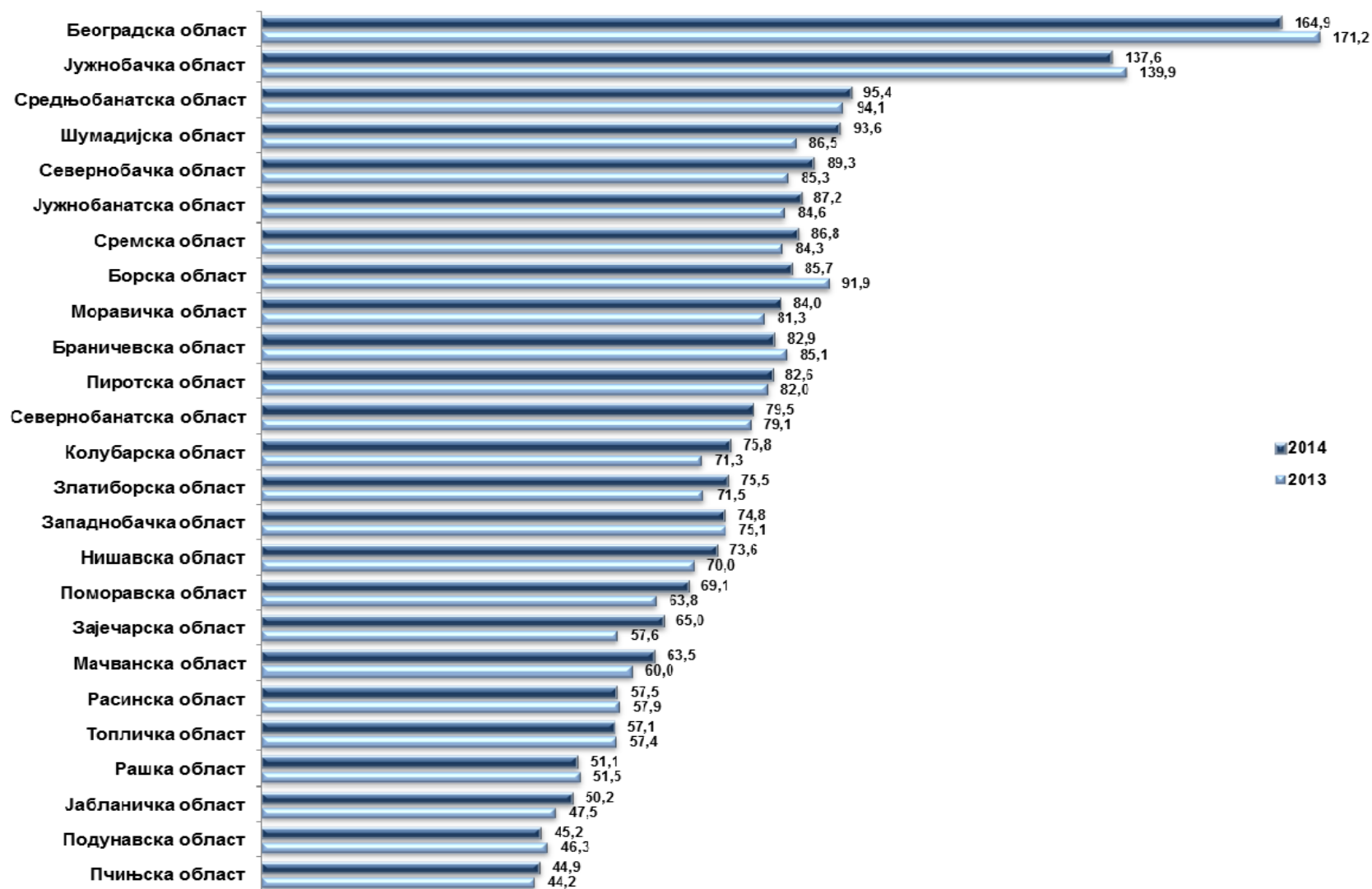
Области Републике Србије – Бруто додата вредност, 2013–2014. (мил. РСД)



**Области Републике Србије –
Бруто додата вредност по становнику, 2013–2014. (хиљ. РСД)**



Области Републике Србије –
Бруто додата вредност по становнику – Индекси нивоа, 2013–2014. (%)

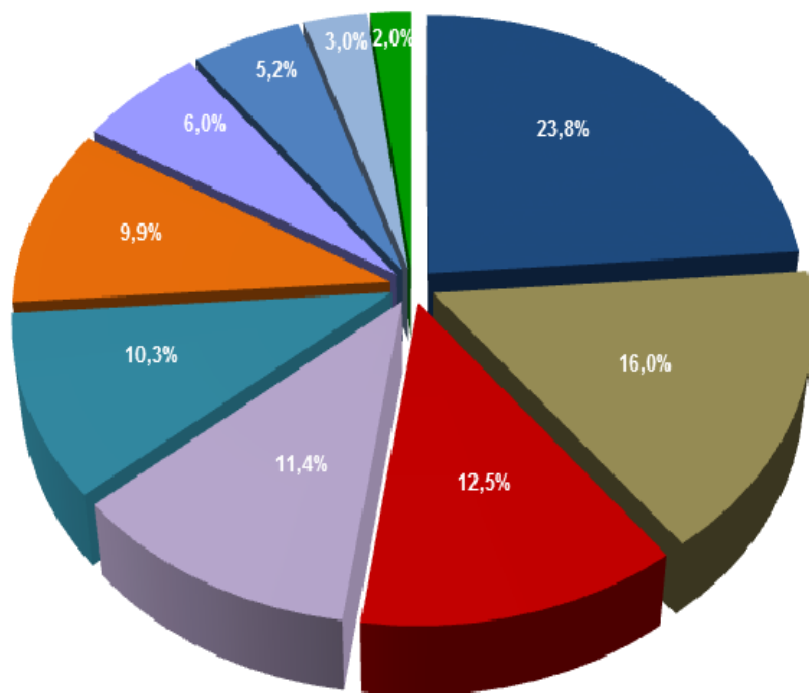


Регионална БДВ по делатностима

РЕГИОНИ РЕПУБЛИКЕ СРБИЈЕ – Регионална БДВ по делатностима, 2014. (мил. РСД)

Назив делатности	Република Србија	Београдски регион	Регион Војводине	Регион Шумадије и Западне Србије	Регион Јужне и Источне Србије	Екстра регио
У К У П Н О	3 257 177	1 261 851	892 098	641 828	459 225	2 175
Пољопривреда, шумарство и рибарство	315 656	24 710	136 579	94 366	60 002	-
Рударство, Прерађивачка индустрија, Снабдевање електричном енергијом, гасом и паром, Снабдевање водом и управљање отпадним водама	808 148	201 417	287 805	190 804	128 122	-
Грађевинарство	129 049	66 096	25 068	23 184	14 701	-
Трговина на велико и мало и поправка моторних возила, Саобраћај и складиштење, Услуге смештаја и исхране	642 713	299 906	160 515	110 769	71 522	-
Информисање и комуникације	179 751	144 026	18 553	8 957	8 215	-
Финансијске делатности и делатност осигурања	119 337	75 605	20 435	14 440	8 856	-
Пословање некретнинама (са импутираном рентом)	345 214	129 450	84 426	77 185	54 153	-
Стручне, научне, иновационе и техничке делатности, Административне и помоћне услужне делатности	196 998	125 539	40 279	16 460	14 721	-
Државна управа и обавезно социјално осигурање, Образовање, Здравствена и социјална заштита	441 535	157 592	99 981	92 579	89 208	2 175
Уметност, забава и рекреација, Остале услужне делатности, Делатност домаћинства као послодавца, Делатност екстериторијалних организација и тела	78 775	37 510	18 457	13 083	9 725	-

Београдски регион – БДВ по делатностима, 2014.



- Трговина на велико и мало и поправка моторних возила; Саобраћај и складиштење; Услуге смештаја и исхране
- Рударство; Прерађивачка индустрија; Снабдевање електричном енергијом, гасом и паром; Снабдевање водом и управљање отпадним водама
- Државна управа и обавезно социјално осигурање; Образовање; Здравствена и социјална заштита
- Информисање и комуникације
- Пословање некретнинама (са импутираном рентом)
- Стручне, научне, иновационе и техничке делатности; Административне и помоћне услужне делатности
- Финансијске делатности и делатност осигурања
- Грађевинарство
- Уметност, забава и рекреација; S-Остале услужне делатности; Делатност домаћинства као послодавца; Делатност екстериторијалних организација и тепа
- Пољопривреда, шумарство и рибарство

РЕГИОН И ОБЛАСТИ ВОЈВОДИНЕ – Регионална БДВ по делатностима, 2014. (мил. РСД)

Назив делатности	Регион Војводине	Западно- бачка област	Јужно- банатска област	Јужнобачка област	Северно- банатска област	Северно- бачка област	Средњо- банатска област	Сремска област
У К У П Н О	892 098	62 123	114 647	387 361	51 974	74 927	79 505	121 561
Пољопривреда, шумарство и рибарство	136 579	17 702	21 496	32 929	12 674	13 466	16 489	21 823
Рударство, Прерађивачка индустрија, Снабдевање електричном енергијом, гасом и паром, Снабдевање водом и управљање отпадним водама	287 805	14 146	34 872	140 439	14 170	20 069	27 034	37 073
Грађевинарство	25 068	768	3 860	11 715	897	2 022	1 165	4 642
Трговина на велико и мало и поправка моторних возила, Саобраћај и складиштење, Услуге смештаја и исхране	160 515	8 979	18 725	73 532	7 884	14 142	12 634	24 620
Информисање и комуникације	18 553	516	1 767	12 247	664	1 380	917	1 061
Финансијске делатности и делатност осигурања	20 435	1 206	2 050	11 501	942	1 699	1 042	1 997
Пословање некретнинама (са импутираном рентом)	84 426	7 028	11 528	31 556	5 545	8 006	7 396	13 367
Стручне, научне, иновационе и техничке делатности, Административне и помоћне услужне делатности	40 279	2 368	4 190	22 463	1 427	2 735	3 420	3 676
Државна управа и обавезно социјално осигурање, образовање, Здравствена и социјална заштита	99 981	7 947	14 289	42 282	6 729	9 084	8 156	11 493
Уметност, забава и рекреација, Остале услужне делатности, Делатност домаћинства као послодавца, Делатност екстериторијалних организација и тела	18 457	1 464	1 870	8 698	1 041	2 325	1 250	1 810

Регион Војводине – БДВ по делатностима, 2014.



РЕГИОН И ОБЛАСТИ ШУМАДИЈЕ И ЗАПАДНЕ СРБИЈЕ – Регионална БДВ по делатностима, 2014. (мил. РСД)

Назив делатности	Регион Шумадије и Западне Србије	Златиборска област	Колубарска област	Мачванска област	Моравичка област	Поморавска област	Расинска област	Рашка област	Шумадијска област
У К У П Н О	641 828	96 062	58 842	84 338	79 629	65 820	61 699	71 837	123 601
Пољопривреда, шумарство и рибарство	94 366	12 511	10 739	19 863	9 804	10 648	12 461	6 859	11 482
Рударство, Прерађивачка индустрија, Снабдевање електричном енергијом, гасом и паром, Снабдевање водом и управљање отпадним водама	190 804	31 930	17 285	18 567	27 522	15 601	14 817	13 163	51 919
Грађевинарство	23 184	5 639	2 303	2 403	3 007	2 217	1 479	3 329	2 805
Трговина на велико и мало и поправка моторних возила, Саобраћај и складиштење, Услуге смештаја и исхране	110 769	14 870	9 233	13 926	16 659	11 801	10 145	15 333	18 801
Информисање и комуникације	8 957	1 387	477	769	1 256	1 083	743	1 128	2 114
Финансијске делатности и делатност осигурања	14 440	1 932	985	1 588	2 326	1 281	1 363	1 588	3 377
Пословање некретнинама (са импутираном рентом)	77 185	10 699	7 148	11 604	7 457	9 792	8 028	10 812	11 646
Стручне, научне, иновационе и техничке делатности, Административне и помоћне услужне делатности	16 460	1 729	1 843	2 176	1 621	2 159	1 443	1 942	3 548
Државна управа и обавезно социјално осигурање, образовање, Здравствена и социјална заштита	92 579	13 139	7 904	11 980	8 744	9 411	9 729	16 013	15 659
Уметност, забава и рекреација, Остале услужне делатности, Делатност домаћинства као послодавца, Делатност екстериторијалних организација и тела	13 083	2 226	925	1 461	1 232	1 828	1 492	1 669	2 250

Регион Шумадије и Западне Србије – БДВ по делатностима, 2014.



РЕГИОН И ОБЛАСТИ ЈУЖНЕ И ИСТОЧНЕ СРБИЈЕ – Регионална БДВ по делатностима, 2014. (мил. РСД)

Назив делатности	Регион Јужне и Источне Србије	Борска област	Брани- чевска област	Зајечарска област	Јабла- ничка област	Нишавска област	Пиротска област	Поду- навска област	Пчињска област	Топличка област
У К У П Н О	459 225	47 048	67 133	34 102	48 067	124 455	33 648	40 162	41 539	23 070
Пољопривреда, шумарство и рибарство	60 002	5 562	12 400	6 219	7 503	8 764	3 003	8 073	4 422	4 057
Рударство; Прерађивачка индустрија; Снабдевање електричном енергијом, гасом и паром; Снабдевање водом и управљање отпадним водама	128 122	22 024	25 068	8 399	13 755	24 995	17 173	2 644	8 551	5 514
Грађевинарство	14 701	846	1 697	1 060	1 988	4 241	676	1 767	1 661	765
Трговина на велико и мало и поправка моторних возила; Саобраћај и складиштење; Услуге смештаја и исхране	71 522	5 197	7 890	4 591	6 386	25 945	2 900	10 123	5 883	2 609
Информисање и комуникације	8 215	447	428	458	567	4 797	227	563	452	276
Финансијске делатности и делатност осигурања	8 856	617	1 040	542	725	3 480	419	1 016	758	259
Пословање некретнинама (са импутираном рентом)	54 153	4 382	7 297	4 189	6 014	13 933	3 301	6 247	5 969	2 822
Стручне, научне, иновационе и техничке делатности; Административне и помоћне услужне делатности	14 721	1 637	1 680	815	919	5 591	1 063	1 735	929	352
Државна управа и обавезно социјално осигурање; Образовање; Здравствена и социјална заштита	89 208	5 667	8 359	6 908	9 274	29 677	4 265	7 088	11 933	6 038
Уметност, забава и рекреација; Остале услужне делатности; Делатност домаћинства као послодавца; Делатност екстериторијалних организација и тела	9 725	670	1 275	923	936	3 033	622	906	981	379

Регион Јужне и Источне Србије – БДВ по делатностима, 2014.



РУКОПИС ПРИПРЕМИЛИ: Душан Гавриловић, Гордана Димић, Дијана Додиг Букилица,
Марија Вуловић

РЕДАКЦИЈА

Руководилац: Зоран Јанчић

Чланови: Снежана Лакчевић, Сунчица Шестић, Олга Меловски Трпицац, мр Љиљана Ђорђевић,
Љиљана Секулић, Драган Поповић

CIP - Каталогизација у публикацији
Народна библиотека Србије, Београд

311(497.11)

РАДНИ документ / Републички завод за
статистику ; за издавача Миладин Ковачевић. -
1965, br. 1- . - Београд : Републички завод за
статистику, 1965- (Београд : Републички завод
за статистику). - 27 ст

Годишње.

ISSN 1820-0141 = Radni dokument - Republički
zavod za statistiku Srbije
COBISS.SR-ID 59835916

www.stat.gov.rs

Издаје и штампа
Републички завод за статистику, 11 050 Београд, Милана Ракића 5
Телефон: 011 2412-922; Телефакс: 011 2411-260
Број страна: 28 • Тираж: 10