

www.stat.gov.rs

Демографска статистика у Републици Србији, 2014.


Demographic Yearbook in the Republic of Serbia, 2014



РЕПУБЛИКА СРБИЈА
РЕПУБЛИЧКИ ЗАВОД ЗА СТАТИСТИКУ
STATISTICAL OFFICE OF THE REPUBLIC OF SERBIA

Демографска статистика у Републици Србији, 2014.

Demographic Yearbook in the Republic of Serbia, 2014



**Демографска статистика у
Републици Србији, 2014.**

**Demographic Yearbook in
the Republic of Serbia, 2014**

Издавач: Републички завод за статистику, Београд, Милана Ракића 5
Published by: Statistical Office of the Republic of Serbia, Belgrade, 5 Milana Rakića St

За издавача: др Миладин Ковачевић, директор
For publishers: Dr Miladin Kovačević, Director

Приликом коришћења података објављених у овој публикацији обавезно је навођење извора.
Using data of this publication is subject to quoting source

ПРЕДГОВОР

Подаци о становништву и подаци о природном кретању становништва (рођења, умирања, закључени и разведени бракови) објављују се у демографској публикацији од 1950. године. Ова публикација је од 1950. до 1955. године била објављивана под називом „Витална статистика“, а у периоду од 1956. до 1990. године под називом „Демографска статистика“. Сви подаци исказани у њој односили су се на територију бивше СФР Југославије. У периоду 1991–2001. подаци у „Демографској статистици“ односе се на територију Савезне Републике Југославије, односно Србије и Црне Горе. Од 2002. године Републички завод за статистику објављује податке који се односе на Републику Србију. У публикацији „Демографска статистика, 2014“ објављени су подаци о природном и механичком кретању становништва у 2014. години.

Подаци за 2014. годину су приказани према административно-територијалној подели Републике Србије важећој на дан 1. јула 2011. године, а у складу са Уредбом о номенклатури статистичких територијалних јединица („Службени гласник РС“, бр. 109/09 и 46/10).

Део основних података и њима одговарајућих аналитичких показатеља природног кретања становништва исказан је за период посматрања 1950–2014. Затим, дати су општи подаци о становништву према резултатима пописа 1921, 1931, 1948, 1953, 1961, 1971, 1981, 1991, 2002. и 2011. године, процењено становништво средином године посматрања, становништво радног узраста, функционално становништво и фертилно становништво са одговарајућим показатељима у периоду 1948–2014, као и пројекције становништва за 2020, 2030. и 2040. годину.

Подаци за период 1998–2014. године нису расположиви за АП Косово и Метохија, те се подаци за Републику Србију исказују без њих. Сви демографски показатељи, као и процене становништва, рачунати су на основу овако исказаних података за исти период. Полазну основу за израчунавање процењеног броја становника за општине Бујановац, Медвеђу и Прешево представља процена међународног експертског тима о броју уобичајеног становништва у време Пописа 2011.

Податке о демографском развоју становништва корисници могу добити и у другим редовним и периодичним публикацијама Републичког завода за статистику („Статистички годишњак Републике Србије“, „Општине и региони у Републици Србији“ и саопштења статистике становништва) или коришћењем базе података статистике становништва на сајту Републичког завода за статистику. Објављене публикације доступне су на сајту: www.stat.gov.rs.

Публикација је припремљена у Одсеку за демографију.

У Београду, 2015.

Директор

Др Миладин Ковачевић

PREFACE

Data on population and natural changes (births, deaths, marriages and divorces) have been published in the demographic publication since 1950. From 1950 to 1955, this periodical was called "Vital Statistics", and over 1956-1990 "Demographic Statistics ". All the data presented in it refer to the territory of the former SFR of Yugoslavia, but for 1991-2001 they relate to the Federal Republic of Yugoslavia, i.e. the State Union of Serbia and Montenegro. From 2002 the Statistical Office of the Republic of Serbia publishes data for the Republic of Serbia. In the publication "Demographic Statistics, 2014" data on population natural and mechanical changes in 2014 for the Republic of Serbia have been published.

Data for 2014 are presented according to administrative - territorial distribution of the Republic of Serbia as of 1.7.2011, in accordance with the Regulation on Nomenclature of Statistical Territorial Units ("Official Gazette of RS", No. 109/09 and 46/10).

A part of major data and their corresponding analytic indicators of population natural changes refer to the entire reference period 1950-2014. Presented are also general data on population according to 1921, 1931, 1948, 1953, 1961, 1971, 1981, 1991, 2002 and 2011 censuses as well as estimated mid-year population, population of working age, functional and fertile population with corresponding indicators over the period 1948-2014, and population projections for 2020, 2030 and 2040.

Data for 1998-2014 are not available for Kosovo and Metohia. Therefore data for the Republic of Serbia exclude Kosovo and Metohia. All demographic indicators as well as population estimations have been calculated on the basis on such presented data for the same period. The starting point for calculating the number of inhabitants for the municipalities Bujanovac, Medveđa and Preševo are the estimates produced by the international expert team on the number of usual population in the time of 2011 Census.

Data on the demographic development of population are also available to users in other regular or periodic publications of the Statistical Office of the Republic of Serbia (Statistical Yearbook of Serbia, Municipalities and Regions in Serbia and releases of population statistics) as well as in population databases on the website of the Statistical Office of the Republic of Serbia. Presented publications are available on the website: www.stat.gov.rs

The publication has been prepared in the Division for Demography.

Belgrade, 2015

Director

Dr Miladin Kovačević

САДРЖАЈ

Страна

ПРЕДГОВОР	3
САДРЖАЈ	5
КРАЋА МЕТОДОЛОШКА ОБЈАШЊЕЊА И НАПОМЕНЕ	11
Извори података	11
Обухватност и упоредивост	11
Правни основ	11
Методолошка објашњења	12
Дефиниције јединица посматрања	12
Објашњења појединих обележја	12
Обрада података	14
ОБЈАШЊЕЊА И ПОСТУПАК ИЗРАДЕ ОСНОВНИХ ДЕМОГРАФСКИХ ПОКАЗАТЕЉА	15
Становништво	15
Рођени	16
Умрли	18
Бракови	19
Процене и пројекције становништва	20
Процене становништва	20
Пројекције становништва	21
1. ОПШТИ ПОДАЦИ И ПОКАЗАТЕЉИ О СТАНОВНИШТВУ	33
1.1. Површина, домаћинства и становништво, према резултатима пописа 1921, 1931, 1948, 1953, 1961, 1971, 1981, 1991. и 2002. Део I	34
1.1. Површина, домаћинства и становништво, према резултатима пописа 2011. Део II	35
1.2. Процењен број становника, према полу, 1950, 1960, 1970, 1980, 1990, 2000, 2010. /на дан 30.06/ Део I	35
1.2. Процењен број становника, према полу, 2011, 2012, 2013. и 2014. /на дан 30.06/ Део II	36
1.3. Очекивано трајање живота живорођене деце, према полу, 1950–2010. Део I	36
1.3. Очекивано трајање живота живорођене деце, према полу, 2011, 2012, 2013. и 2014. Део II	36
1.4. Просечна старост становништва средином године посматрања, према полу, 1950–2010. Део I	37
1.4. Просечна старост становништва средином године посматрања, према полу, 2011, 2012, 2013. и 2014. Део II	37
1.5. Процене становништва, према старости и полу, 30. 06. 2014. (апсолутан број и структуре)	38
1.6. Пројекције становништва, према групама старости и полу, 2020, 2030. и 2040.	50
1.7. Процењен број становништва радног узраста, према полу, 1950–2010. Део I	51
1.7. Процењен број становништва радног узраста, према полу, 2011, 2012, 2013. и 2014. Део II	51
1.8. Процент становништва радног узраста у укупном становништву, 1950–2010. Део I	52
1.8. Процент становништва радног узраста у укупном становништву, 2011, 2012, 2013. и 2014. Део II	52
1.9. Женско фертилно становништво, 1950–2010. Део I	53
1.9. Женско фертилно становништво, 2011, 2012, 2013. и 2014. Део II	53
1.10. Индекс старења становништва, према полу, 1950–2010. Део I	53
1.10. Индекс старења становништва, према полу, 2011, 2012, 2013. и 2014. Део II	54
1.11. Индекс функционалног становништва, 1950–2010. Део I	54
1.11. Индекс функционалног становништва, 2011, 2012, 2013. и 2014. Део II	54
2. ОСНОВНИ ПОДАЦИ И ПОКАЗАТЕЉИ ПРИРОДНОГ КРЕТАЊА СТАНОВНИШТВА	55
2.1. Становништво; рођени и умрли; бракови, 1950, 1960, 1970, 1980, 1990, 2000, 2010, 2011, 2012, 2013. и 2014.	56
2.2. Стопе рођених и умрлих и бракова, 1950, 1960, 1970, 1980, 1990, 2000, 2010, 2011, 2012, 2013. и 2014.	58
2.3. Живорођени према месецу рођења, 1950, 1980, 1990, 2000, 2010, 2011, 2012, 2013. и 2014.	60
2.4. Живорођени према старости мајке, 1950, 1980, 1990, 2000. и 2010. Део I	61
2.4. Живорођени према старости мајке, 2011. и 2012. Део II	62
2.5. Живорођени према реду рођења, 1950, 1960, 1970, 1980, 1990, 2000, 2010, 2011, 2012, 2013. и 2014.	64
2.6. Просечна старост мајке према реду рођења живорођене деце, 1950, 1960, 1970, 1980, 1990, 2000, 2010, 2011, 2012, 2013. и 2014.	65

2.7. Живорођени, рођени у браку и ван брака, 1950, 1960, 1970, 1980, 1990, 2000. и 2010. Део I	66
2.7. Живорођени, рођени у браку и ван брака, 2011, 2012, 2013. и 2014. Део II	66
2.8. Живорођени рођени ван брака на 1000 живорођених, 1950, 1960, 1970, 1980, 1990, 2000. и 2010. Део I	66
2.8. Живорођени рођени ван брака на 1000 живорођених, 2011, 2012, 2013. и 2014. Део II	66
2.9. Општа и специфичне стопе фертилитета и стопа укупног фертилитета, 1950, 1960, 1970, 1980, 1990, 2000. и 2010. Део I	67
2.9. Општа и специфичне стопе фертилитета и стопа укупног фертилитета, 2011. Део II	69
2.10. Мртворођени на 1000 живорођених, према старости мајке, 1950, 1980, 1990, 2000, 2010, 2011, 2012, 2013. и 2014.	73
2.11. Просечна старост мајке, према реду рођења мртворођене деце, 1980, 1990, 2000, 2010, 2011, 2012, 2013. и 2014.	73
2.12. Бруто и нето стопе репродукције, 1950, 1960, 1970, 1980, 1990, 2000. и 2010. Део I	74
2.12. Бруто и нето стопе репродукције, 2011, 2012, 2013. и 2014. Део II	74
2.13. Умрли према месецу смрти, 1950, 1980, 1990, 2010, 2011, 2012, 2013. и 2014.	75
2.14. Просечна старост умрлих, према полу, 1950, 1960, 1970, 1980, 1990, 2000. и 2010. Део I	76
2.14. Просечна старост умрлих, према полу, 2011, 2012, 2013. и 2014. Део II	76
2.15. Умрли према старости и полу, 2000, 2005. и 2010. Део I	77
2.15. Умрли према старости и полу, 2011, 2012, 2013. и 2014. Део II	80
2.16. Општа и специфичне стопе морталитета, према полу, 1950, 1960, 1970, 1980, 1990. и 2010. Део I	87
2.16. Општа и специфичне стопе морталитета, према полу, 2011, 2012, 2013. и 2014. Део II	89
2.17. Умрли према узроку смрти и полу, 1990, 2000. и 2010. Део I	93
2.17. Умрли према узроку смрти и полу, 2011, 2012, 2013. и 2014. Део II	97
2.18. Умрли услед несрећног случаја, самоубиства и убиства, 1950, 1960, 1970, 1980, 1990, 2000. и 2010. Део I	109
2.18. Умрли услед несрећног случаја, самоубиства и убиства, 2011, 2012, 2013. и 2014. Део II	110
2.19. Умрла одојчад на 1000 живорођених, према полу, 1950, 1960, 1970, 1980, 1990, 2000. и 2010. Део I	111
2.19. Умрла одојчад на 1000 живорођених, према полу, 2011, 2012, 2013. и 2014. Део II	111
2.20. Умрла одојчад према старости, 1950, 1980, 1990, 2000. и 2010. Део I	112
2.20. Умрла одојчад према старости, 2011, 2012, 2013. и 2014. Део II	113
2.21. Перинатална смртност према полу, 1991, 1995, 2000, 2005, 2010, 2011, 2012, 2013. и 2014.	115
2.22. Просечна старост младожење и невесте при закључењу брака, 1950, 1960, 1970, 1980, 1990, 2000. и 2010. Део I	116
2.22. Просечна старост младожење и невесте при закључењу брака, 2011, 2012, 2013. и 2014. Део II	116
2.23. Просечна старост младожење и невесте при закључењу првог брака, 1956, 1960, 1970, 1980, 1990, 2000. и 2010. Део I	117
2.23. Просечна старост младожење и невесте при закључењу првог брака, 2011, 2012, 2013. и 2014. Део II	117
2.24. Закључени бракови према ранијем брачном стању младожење и невесте, 1950, 1960, 1970, 1980, 1990, 2000. и 2010. Део I	118
2.24. Закључени бракови према ранијем брачном стању младожење и невесте, 2011, 2012, 2013. и 2014. Део II	119
2.25. Закључени бракови према браку по реду младожење и невесте, 1951, 1960, 1970, 1980, 1990, 2000. и 2010. Део I	120
2.25. Закључени бракови према браку по реду младожење и невесте, 2011, 2012, 2013. и 2014. Део II	121
2.26. Разведени бракови према старости мужа и жене, 1952, 1960, 1970, 1980, 1990, 2000. и 2010. Део I	122
2.26. Разведени бракови према старости мужа и жене, 2011, 2012, 2013. и 2014. Део II	124
2.27. Разведени бракови према трајању брака, 1952, 1960, 1970, 1980, 1990, 2000. и 2010. Део I	126
2.27. Разведени бракови према трајању брака, 2011, 2012, 2013. и 2014. Део II	126
2.28. Просечна старост мужа и жене при разводу брака, 1952, 1960, 1970, 1980, 1990, 2000. и 2010. Део I	127
2.28. Просечна старост мужа и жене при разводу брака, 2011, 2012, 2013. и 2014. Део II	127
3. РОЂЕНИ	129
3.1. Живорођени, према полу, старости мајке и типу насеља, 2014.	130
3.2. Живорођени, према старости мајке и реду рођења, 2014.	131
3.3. Живорођени, према старости мајке и полу, 2014.	132
3.4. Живорођени, према старости мајке, реду рођења детета и највишој завршеној школи мајке, 2014.	134
3.5. Живорођени, према занимању мајке и реду рођења, 2014.	141
3.6. Живорођени, према реду рођења, броју сада живе деце и према старости мајке, 2014.	144
3.7. Живорођени, према националној припадности мајке и реду рођења, 2014.	148
3.8. Живорођени у браку, према трајању брака родитеља, реду брака мајке и реду рођења у овом браку, 2014.	151
3.9. Живорођени ван брака, према старости мајке и реду рођења, 2014.	154
3.10. Живорођени ван брака, према школској спреми, занимању и националној припадности мајке, 2014.	156
3.11. Основни подаци о мртворођеној деци, 2014.	157
3.12. Живорођени, према телесној маси на рођењу, полу и периоду гестације, 2014.	158

4. УМРЛИ	163
4.1. Умрли према полу, старости и типу насеља, 2014.	164
4.2. Умрли према старости и брачном стању, 2014.	166
4.3. Умрли према старости, полу и највишој завршеној школи, 2014.	168
4.4. Умрли према националној припадности, полу и старости, 2014.	172
4.5. Умрли према узроку смрти, полу и старости, 2014.	176
4-6. Подаци о умрлој одојчади, 2014.	194
4-7. Умрли насилном смрћу, према старости, полу и пореклу насилне смрти, 2014.	197
4-8. Основни подаци о умрлима услед несрећног случаја, 2014.	202
4-9. Умрли услед несрећног случаја, према спољњем узроку смрти, полу и старости, 2014.	204
4-10. Основни подаци о умрлима услед самоубиства, 2014.	213
4-11. Умрли услед самоубиства, према спољњем узроку смрти, полу и старости, 2014.	218
4-12. Основни подаци о умрлима услед убиства, 2014.	225
4-13. Умрли услед убиства, према спољњем узроку смрти, полу и старости, 2014.	230
5. ЗАКЉУЧЕНИ БРАКОВИ	235
5.1. Закључени бракови према групама старости младожење и невесте, 2014.	236
5.2. Закључени бракови према националној припадности младожење и невесте, 2014.	238
5.3. Закључени бракови према активности и занимању младожење и невесте, 2014.	242
5.4. Закључени бракови према највишој завршеној школи младожење и невесте, 2014.	246
5.5. Закључени бракови према браку по реду и ранијем брачном стању младожење и невесте, Република Србија, 2014.	247
6. РАЗВЕДЕНИ БРАКОВИ	249
6.1. Основни подаци о разведеним браковима, 2014.	251
6.2. Разведени бракови према старости мужа, старости жене и трајању брака, 2014.	252
6.3. Разведени бракови према старости жене и мужа, 2014.	256
6.4. Разведени бракови према активности и занимању мужа и жене, 2014.	258
6.5. Разведени бракови према школској спреми жене и мужа, 2014.	262
6.6. Разведени бракови према националној припадности мужа и жене, 2014. Део I	263
6.6. Разведени бракови према националној припадности мужа и жене, 2014. Део II	265
6.7. Разведени бракови према трајању брака, броју издржаване деце и лицу коме су додељена деца, Република Србија, 2014.	267
7. УНУТРАШЊЕ МИГРАЦИЈЕ	269
7.1. Мигрантско становништво у Републици Србији, према типу насеља пресељења, полу и старости, 2014.	271
7.2. Мигрантско становништво у Републици Србији, према полу, старости, активности и занимању, 2014.	272
7.3. Мигрантско становништво у Републици Србији, према полу, старости и националној припадности, 2014.	278
7.4. Мигрантско становништво у Републици Србији, према типу насеља, полу и националној или етничкој припадности, 2014.	284
8. ПРИРОДНО И МЕХАНИЧКО КРЕТАЊЕ СТАНОВНИШТВА ПО ОПШТИНАМА	287
8-1. Процењен број становника	289
8-2. Основни подаци о рођеним, 2014.	292
8-3. Умрли и умрла одојчад, 2014.	295
8-4. Умрли насилном смрћу, према пореклу насилне смрти и полу, 2014.	298
8.5. Закључени бракови према старости младожење и невесте, 2014.	304
8.6. Закључени бракови према браку по реду младожење и невесте, 2014.	310
8.7. Закључени бракови према ранијем брачном стању младожење и невесте, 2014.	313
8.8. Разведени бракови према старости мужа и жене, 2014.	316
8.9. Разведени бракови према трајању брака и броју издржаване деце рођене у овом браку, 2014.	322
8.10. Разведени бракови према браку по реду мужа и жене, 2014.	328
8.11. Разведени бракови према ранијем брачном стању мужа и жене, 2014.	331
8-12. Мигрантско становништво у Републици Србији, према старости, по општинама, 2014.	334
8-13. Мигрантско становништво у Републици Србији, према активности и занимању, по општинама, 2014.	340
8-14. Мигрантско становништво у Републици Србији, према националној или етничкој припадности, по општинама, 2014.	352
КАРТОГРАМИ	365

CONTENTS

Page

PREFACE	4
CONTENTS	9
SHORT METHODOLOGICAL EXPLANATIONS AND REMARKS	22
Data sources	22
Coverage and comparability	22
Legal basis	22
Methodological explanations	23
Definitions of reference units in the vital statistics	23
Explanations on selected characteristics	23
Data processing	25
EXPLANATORY NOTES AND CALCULATION METHODS OF MAIN DEMOGRAPHIC INDICATORS	26
Population	26
Births	26
Deaths	29
Marriages and divorces	30
Estimates and projections of population	31
Population estimates	31
Population projections	32
1. GENERAL DATA AND INDICATORS ON POPULATION	33
1.1. Area, households and population, based on Census results from 1921, 1931, 1953, 1961, 1971, 1981, 1991 and 2002 Part I	34
1.1. Area, households and population, based on Census results from 2011 Part II	35
1.2. Estimated population, by sex, 1950, 1960, 1970, 1980, 1990, 2000, 2010 /as of 30.06/ Part I	35
1.2. Estimated population, by sex, 2011, 2012, 2013 and 2014 /as of 30.06/ Part II	36
1.3. Life expectancy of live births, by sex, 1950–2010 Part I	36
1.3. Life expectancy of live births, by sex, 2011, 2012, 2013 and 2014 Part II	36
1.4. Average age of population in mid-reference period, by sex, 1950–2010 Part I	37
1.4. Average age of population in mid-reference period, by sex, 2011, 2012, 2013 and 2014 Part II	37
1.5. Estimates of population, by sex and age, 30.06.2014 (absolute figures and structures)	38
1.6. Projections of population, by age groups and sex, 2020, 2030 and 2040	50
1.7. Estimated population of working age, by sex, 1950–2010 Part I	51
1.7. Estimated population of working age, by sex, 2011, 2012, 2013 and 2014 Part II	51
1.8. Share of population of working age in the total population, 1950–2010 Part I	52
1.8. Share of population of working age in the total population, 2011, 2012, 2013 and 2014 Part II	52
1.9. Female fertile population, 1950–2010 Part I	53
1.9. Female fertile population, 2011, 2012, 2013 and 2014 Part II	53
1.10. Ageing index of population, by sex, 1950–2010 Part I	53
1.10. Ageing index of population, by sex, 2011, 2012, 2013 and 2014 Part II	54
1.11. Index of functional population, 1950–2010 Part I	54
1.11. Index of functional population, 2011, 2012, 2013 and 2014 Part II	54
2. BASIC DATA AND INDICATORS OF POPULATION CHANGES	55
2.1. Population, births, deaths and marriages, 1950, 1960, 1970, 1980, 1990, 2000, 2010, 2011, 2012, 2013 and 2014	56
2.2. Rates of births, deaths and marriages, 1950, 1960, 1970, 1980, 1990, 2000, 2010, 2011, 2012, 2013 and 2014	58
2.3. Live births by months, 1950, 1980, 1990, 2000, 2010, 2011, 2012, 2013 and 2014	60
2.4. Live births by age of mother, 1950, 1980, 1990, 2000 and 2010 Part I	61
2.4. Live births by age of mother, 2011 and 2012 Part II	62
2.5. Live births by order of birth, 1950, 1960, 1970, 1980, 1990, 2000, 2010, 2011, 2012, 2013 and 2014	64
2.6. Mean age of mother by order of live birth children, 1950, 1960, 1970, 1980, 1990, 2000, 2010, 2011, 2012, 2013 and 2014	65
2.7. Legitimate and illegitimate live births, 1950, 1960, 1970, 1980, 1990, 2000 and 2010 Part I	66

2.7. Legitimate and illegitimate live births, 2011, 2012, 2013 and 2014 Part II	66
2.8. Illegitimate live births per 1000 live births, 1950, 1960, 1970, 1980, 1990, 2000 and 2010 Part I	66
2.8. Illegitimate live births per 1000 live births, 2011, 2012, 2013 and 2014 Part II	66
2.9. General, specific and total fertility rates, 1950, 1960, 1970, 1980, 1990, 2000 and 2010 Part I	67
2.9. General, specific and total fertility rates, 2011 Part II	69
2.10. Stillbirths per 1000 live births, by age of mother, 1950, 1980, 1990, 2000, 2010, 2011, 2012, 2013 and 2014	73
2.11. Mean age of mother by order of stillbirth children, 1980, 1990, 2000, 2010, 2011, 2012, 2013 and 2014	73
2.12. Gross and net reproduction rates, 1950, 1960, 1970, 1980, 1990, 2000 and 2010 Part I	74
2.12. Gross and net reproduction rates, 2011, 2012, 2013 and 2014 Part II	74
2.13. Deaths by months, 1950, 1980, 1990, 2010, 2011, 2012, 2013 and 2014	75
2.14. Deaths, by mean age and sex, 1950, 1960, 1970, 1980, 1990, 2000 and 2010 Part I	76
2.14. Deaths, by mean age and sex, 2011, 2012, 2013 and 2014 Part II	76
2.15. Deaths by age and sex, 2000, 2005 and 2010 Part I	77
2.15. Deaths by age and sex, 2011, 2012, 2013 and 2014 Part II	80
2.16. General and specific mortality rates by sex, 1950, 1960, 1970, 1980, 1990 and 2010 Part I	87
2.16. General and specific mortality rates by sex, 2011, 2012, 2013 and 2014 Part II	89
2.17. Deaths by causes and sex, 1990, 2000 and 2010 Part I	93
2.17. Deaths by causes and sex, 2011, 2012, 2013 and 2014 Part II	97
2.18. Deaths caused by accident, suicide or homicide, 1950, 1960, 1970, 1980, 1990, 2000 and 2010 Part I	109
2.18. Deaths caused by accident, suicide or homicide, 2011, 2012, 2013 and 2014 Part II	110
2.19. Infant deaths per 1000 live births, by sex, 1950, 1960, 1970, 1980, 1990, 2000 and 2010 Part I	111
2.19. Infant deaths per 1000 live births, by sex, 2011, 2012, 2013 and 2014 Part II	111
2.20. Infant deaths by age, 1950, 1980, 1990, 2000 and 2010 Part I	112
2.20. Infant deaths by age, 2011, 2012, 2013 and 2014 Part II	113
2.21. Perinatal mortality by sex, 1991, 1995, 2000, 2005, 2010, 2011, 2012, 2013 and 2014	115
2.22. Mean age of groom and bride at the moment of marriage, 1950, 1960, 1970, 1980, 1990, 2000 and 2010 Part I	116
2.22. Mean age of groom and bride at the moment of marriage, 2011, 2012, 2013 and 2014 Part II	116
2.23. Mean age of groom and bride at the moment of first marriage, 1956, 1960, 1970, 1980, 1990, 2000 and 2010 Part I	117
2.23. Mean age of groom and bride at the moment of first marriage, 2011, 2012, 2013 and 2014 Part II	117
2.24. Marriages by previous marital status of groom and bride, 1950, 1960, 1970, 1980, 1990, 2000 and 2010 Part I	118
2.24. Marriages by previous marital status of groom and bride, 2011, 2012, 2013 and 2014 Part II	119
2.25. Marriages by order of marriage of groom and bride, 1951, 1960, 1970, 1980, 1990, 2000 and 2010 Part I	120
2.25. Marriages by order of marriage of groom and bride, 2011, 2012, 2013 and 2014 Part II	121
2.26. Divorces by age of husband and wife, 1952, 1960, 1970, 1980, 1990, 2000 and 2010 Part I	122
2.26. Divorces by age of husband and wife, 2011, 2012, 2013 and 2014 Part II	124
2.27. Divorces by duration of marriage, 1952, 1960, 1970, 1980, 1990, 2000 and 2010 Part I	126
2.27. Divorces by duration of marriage, 2011, 2012, 2013 and 2014 Part II	126
2.28. Mean age of husband and wife at the moment of divorce, 1952, 1960, 1970, 1980, 1990, 2000 and 2010 Part I	127
2.28. Mean age of husband and wife at the moment of divorce, 2011, 2012, 2013 and 2014 Part II	127
3. BIRTHS	129
3.1. Live births, by sex, age of mother and type of settlement, 2014	130
3.2. Live births, by age of mother and order of birth, 2014	131
3.3. Live births, by age of mother and sex, 2014	132
3.4. Live births, by age of mother, order of birth and highest educational attainment of mother, 2014	134
3.5. Live births, by occupation of mother and order of birth, 2014	141
3.6. Live births, by order of birth, number of currently alive children and age of mother, 2014	144
3.7. Live births, by national affiliation of mother and order of birth, 2014	148
3.8. Legitimate live births, by duration of parents' marriage, order of mother's marriage and order of birth in this marriage, 2014 ...	151
3.9. Illegitimate live births, by age of mother and order of birth, 2014	154
3.10. Illegitimate live births, by educational attainment, occupation and national affiliation of mother, 2014	156
3.11. Basic data on stillbirths, 2014	157
3.12. Live births, by birth weight, sex and gestational age, 2014	158
4. DEATHS	163
4.1. Deaths, by sex, age group and type of settlements, 2014	164
4.2. Deaths by age group and marital status, 2014	166
4.3. Deaths by age, sex and highest completed education, 2014	168
4.4. Deaths by national affiliation, sex and age, 2014	172
4.5. Deaths by causes of death, sex and age, 2014	176

4-6. Data on infant deaths, 2014	194
4-7. Deaths by violence, by age group, sex and origin of violence, 2014.....	197
4-8. Basic data on accidental deaths, 2014.....	202
4-9. Accidental deaths, by causes of deaths, sex and age, 2014.....	204
4-10. Basic data on deaths caused by suicides, 2014.....	213
4-11. Deaths caused by suicides, by external causes of death, sex and age group, 2014	218
4-12. Basic data on deaths caused by homicides, 2014	225
4-13. Deaths caused by homicides, by external causes of deaths, 2014	230
5. MARRIAGES.....	235
5.1. Marriages, by age of groom and bride, 2014	236
5.2. Marriages, by national affiliation of groom and bride, 2014	238
5.3. Marriages, by activity and occupation of groom and bride, 2014	242
5.4. Marriages, by highest educational attainment of groom and bride, 2014	246
5.5. Marriages, by order and previous marital status of groom and bride, Republic of Serbia, 2014	247
6. DIVORCES.....	249
6.1. Basic data on divorces, 2014	251
6.2. Divorces, by age of husband, age of wife and duration of marriage, 2014	252
6.3. Divorces, by age of wife and husband, 2014	256
6.4. Divorces, by activity and occupation of husband and wife, 2014	258
6.5. Divorces, by educational attainment of wife and husband, 2014	262
6.6. Divorces, by national affiliation of husband and wife, 2014 Part I	263
6.6. Divorces, by national affiliation of husband and wife, 2014 Part II	265
6.7. Divorces, by duration of marriage, number of dependant children and to whom children are given, Republic of Serbia, 2014	267
7. INTERNAL MIGRATIONS	269
7.1. Migrants in the Republic of Serbia, by type of settlements removal, sex and age, 2014	271
7.2. Migrants in the Republic of Serbia, by sex, age, economic activity and occupation, 2014	272
7.3. Migrants in the Republic of Serbia, by sex, age and national or ethnic affiliation, 2014	278
7.4. Migrants in the Republic of Serbia, by type of settlements and national or ethnic affiliation, 2014	284
8. VITAL STATISTICS, BY MUNICIPALITIES	287
8-1. Estimated number of population.....	289
8-2. Basic data on births, 2014	292
8-3. Deaths and infant deaths, 2014	295
8-4. Deaths by violence, by origin of violence and sex, 2014.....	298
8.5. Marriages, by age of groom and bride, 2014	304
8.6. Marriages, by order of marriage of groom and bride, 2014	310
8.7. Marriages, by previous marital status of groom and bride, 2014	313
8.8. Divorces, by age of husband and wife, 2014	316
8.9. Divorces, by duration of marriage and number of dependant children born in this marriage, 2014	322
8.10. Divorces, by order of marriage of husband and wife, 2014	328
8.11. Divorces, by previous marital status of husband and wife, 2014	331
8-12. Migrants in the Republic of Serbia, by age, by municipalities, 2014	334
8-13. Migrants in the Republic of Serbia, by economic activity and occupation, by municipalities, 2014.....	340
8-14. Migrants in the Republic of Serbia, by national or ethnic affiliation, by municipalities, 2014	352
MAPS	365

КРАЋА МЕТОДОЛОШКА ОБЈАШЊЕЊА И НАПОМЕНЕ

Извори података

Податке о рођенима, умрлима и закљученим браковима прикупљају и достављају матичари, а податке о разведеним браковима судови.

За период пре Другог светског рата ови подаци добијани су углавном од црквених власти, а само незнатним делом од државних матичара. Закон о браку и Закон о државним матичним књигама, који су ступили на снагу 1946. године, преносе ову материју у искључиву надлежност државних органа.

Тадашњи Државни статистички уред није одмах увео индивидуалне статистичке листиће. Прикупљање података вршено је помоћу сумарних прегледа, којима су били обухваћени једино подаци о укупном броју рођених и умрлих – по полу, и о укупном броју закључених и разведених бракова (подаци о разведеним браковима нису били прикупљани све до почетка 1946. године).

Од почетка 1950. године статистика добија сумарне месечне извештаје и, као што је већ речено, индивидуалне листиће за сваки случај рођења, смрти и венчања, а од 1952. године и о разведеном браку. Обрадом индивидуалних листића добијају се к о н а ч н и резултати демографске статистике. Они показују стање према месту сталног становања (пребивалиште) лица и према времену кад се случај догодио.

Наиме, према правним прописима о вођењу матичних књига, случајеви рођења, смрти и закључења брака обавезно се уписују у матичне књиге подручја на коме су се десили, без обзира на то да ли лица на која се односе имају пребивалиште на том подручју или не. У обради се, међутим, подаци групишу према пребивалишту (мајке рођеног детета, умрлог лица, односно младожење). За разведене бракове груписање се врши према последњем заједничком пребивалишту супружника. Тако су резултати демографске статистике обрађени по принципу пребивалишта, што одговара концепцији сталног становништва примењеној у пописима становништва.

Подаци о пресељавању становништва у Републици Србији у периоду од 1988. до 2014. године представљају резултат редовног статистичког праћења ове појаве на нивоу Републике, успостављеног 1988. године. Наиме, приликом сваке промене пребивалишта (трајно пресељење из једног места у друго) лице подноси пријаву пребивалишта, која садржи информацију о претходном пребивалишту, односно подноси одјаву пребивалишта, која садржи и намеру о будућем пребивалишту, сем у случају када се први пут укључује или трајно искључује из евиденције о пријави/одјави пребивалишта. Извор података за статистику миграција су изјаве грађана и документа која се подnose служби за евиденцију пребивалишта.

Обухватност и упоредивост

Према мишљењу заснованом на анализи података пописа становништва и према резултатима контроле виталне статистике, вршене по методу узорка крајем 1955. и у периоду од 1967. до 1970. године, сматра се да је већ од 1953. године за све основне виталне догађаје постигнут скоро потпуни обухват. Контрола вршена 1958. године – у погледу обухвата броја разведених бракова – показала је, такође, да је обухват скоро потпун.

Правни основ

Истраживања се спроводе на основу Уредбе о утврђивању Плана званичне статистике за 2014. годину („Службени гласник РС“, број 114/13), коју је донела Влада Републике Србије у складу са чланом 8 Закона о званичној статистици („Службени гласник РС“, број 104/09), као и Стратегијом развоја званичне статистике Републике Србије у периоду од 2011. до 2015. године, која је саставни део Програма званичне статистике у периоду од 2011. до 2015. године („Службени гласник РС“, број 23/11).

Статистика становништва спроводи годишња истраживања која се односе на статистику рођених (статистички листић о рођењу – образац Дем-1), статистику умрлих (статистички листић о случају смрти – образац Дем-2), статистику закључених бракова (статистички листић о закључењу брака [венчању] – образац Дем-3), статистику разведених бракова (статистички листић о разведеном браку – образац РБ-1) и статистику пресељења становништва – унутрашње миграције (статистички листић – пријава пресељења, обрасци ПП-1 и ПП-2).

Осим Закона о статистичким истраживањима, као правни основ за попуњавање статистичких листића статистике становништва важни су још и: Закон о матичним књигама („Службени гласник РС“, бр. 20/09 и 145/2014), Породични закон („Службени гласник РС“, бр. 18/05, 72/2011 – др. закон и 6/2015) и Закон о здравственој заштити („Службени гласник РС“, бр.107/05, 72/2009 – др. закон, 88/2010, 99/2010, 57/2011, 119/2012, 45/2013 – др. закон, 93/2014 и 96/2015).

Методолошка објашњења

Овде су дата само краћа објашњења дефиниција јединица посматрања и појединих обележја, док се детаљна објашњења за статистику природног кретања становништва налазе у *Методолошким материјалима* РЗС, у свескама бр. 5, 6 (2004) и 7 (2005). Детаљна методолошка објашњења за претходни период објављена су у *Методолошким материјалима* СЗС, у свескама бр. 365–368 (1993): Упутство за матичаре о попуњавању статистичких листића о рођењу, случају смрти и о венчању и Упутство за судије о попуњавању статистичких листића о разведеном браку, као и у *Методолошким материјалима* СЗС из 1988, у свескама бр.: 310, 313, 319 и 321 односно у свескама бр. 215 и 144. Методолошка објашњења статистичког истраживања о унутрашњим миграцијама дата су у *Методолошким материјалима* из 1989. године, у свесци под бројем 342, који су важећи од 1988. године.

Дефиниције јединица посматрања у статистици природног и механичког кретања становништва

У статистици рођених јединица посматрања је рођено односно живорођено и мртворођено дете.

Као живорођено сматра се оно дете које после рођења, чак и за најкраће време, показује знаке живота (дисање односно куцање срца), независно од трајања трудноће мајке. Ако дете убрзо по рођењу умре, онда се оно најпре региструје као живорођено, а затим и као умрло. Ако је дете рођено односно извађено из тела мајке без икаквих знакова живота, тј. ако није дисало нити показивало неки други знак живота, као што је куцање срца или покрети мишића, а ношено је дуже од 28 недеља (седам лунарних месеци), сматра се *мртворођеним* (*касна феџална смрт*).

У статистици умрлих јединица посматрања је свако умрло лице.

У статистици закључених бракова јединица посматрања је сваки законито закључен брак, а код статистике разведених бракова сваки брак који је правоснажном пресудом надлежног суда разведен, поништен односно проглашен неважећим.

У статистици унутрашњих пресељавања јединица посматрања је свако лице које је извршило промену пребивалишта односно трајно се преселило из једног места у друго.

Објашњења појединих обележја

Старост. У свим табелама у овој публикацији старост се изражава у *навршеним* годинама живота. Рачуна се на основу датума рођења лица и датума када се случај десио. У већини табела старост је исказана у појединачним годинама и у петогодишњим старосним групама, а у неким табелама (процењен број становника, умрли према узроку смрти, миграције) и према већим, специфичним старосним контингентима. Код умрле одојчади старост је изражена још и у месецима, данима и сатима.

Брачно стање. За разврставање по овом обележју узето је у обзир само законско брачно стање. То значи да су ожењеним/удатим сматрана само лица која су се током збивања посматране појаве налазила у браку закљученом у складу са одредбама Породичног закона, а као разведена сматрана су лица чији је брак судски (законски) разведен. Лица чији је брак престао смрћу другог супружника сматрана су удовцима/удовицама, а

лица која никад нису склапала брак сматрана су за неожењена/неудата. За лица која су у моменту дешавања живела у ванбрачним заједницама узето је у обзир њихово законско брачно стање, независно од ове заједнице.

Национална или етничка припадност. У складу са Уставом Републике Србије, који грађанину јамчи слободу изражавања националне припадности, грађанин није дужан да се изјашњава о својој националној припадности. Податак о националној припадности добија се на основу слободног непосредног изјашњавања лица (приликом закључења брака, развода, код пресељавања), док податак о националној припадности за мајку и оца (у случају рођења детета) и за умрло лице даје пријавилац рођења односно пријавилац смртног случаја.

Груписање података статистике природног и механичког кретања становништва за ово обележје извршено је према класификацији националне припадности која је примењена у Попису 2011. године.

Највиша завршена школа. Под највишом завршеном школом подразумева се врста школе чијим је завршавањем лице стекло највиши степен образовања, без обзира на то да ли је школска спрема стечена завршавањем неке редовне школе или школе која замењује редовну школу, односно да ли је стечена полагањем испита у редовној школи или завршавањем неког курса за редовно школовање. Подаци о највишој завршеној школи објављују се према следећим групама: без школе, непотпуна основна школа, основна школа, средња школа, виша школа и висока школа.

Активност. Према овом обележју разврстана су лица стара петнаест и више година, и то на лица која обављају занимање и на незапослена лица која траже посао.

Занимање. По овом обележју разврстана су *активна лица која обављају занимање*, према врсти конкретног посла којим се баве, а ради стицања средстава за живот.

Сва занимања су у обради груписана према класификацији занимања примењеној у Попису 2011. године.

У категорију *лица с личним приходом* сврстани су они чија средства за живот потичу од њихових редовних примања као што су пензија (старосна, инвалидска или породична), приходи од имовине (давање у закуп стана, куће, земље, радње и сл.) или других личних прихода (инвалиднина, социјална помоћ, алиментација, стипендија и сл.).

У категорију *издржавана лица* спадају лица без сопствених средстава за живот или имају нека незнатна средства па их већим делом издржавају родитељи, рођаци или друга лица, укључујући и правна лица.

Ред рођења деце. При одређивању реда рођења детета, и код живорођених и код мртворођених, узимају се у обзир сва раније живорођена односно мртворођена деца (рођена у браку или ван брака).

Телесна маса на рођењу је прва маса новорођенчета измерена одмах након рођења и изражена је у грамама. Као ризичне дефинишу се мала тежина (испод 2500 грама), веома мала тежина (испод 1500 грама) и изузетно мала тежина (испод 1000 грама).¹

Телесна дужина на рођењу је прва дужина новорођенчета измерена одмах након рођења и изражена у сантиметрима.²

Гесџациона старост представља трајање трудноће и изражена је у навршеним недељама.³

Да ли је дете рођено у браку или ван брака. Према овом обележју разврстана су сва живорођена и мртворођена деца. Као дете рођено у браку сматра се оно које је рођено у браку закљученом по одредбама Закона о браку и породичним односима.

Трајање брака. У статистици рођења и статистици разведених бракова трајање брака је изведено обележје изражено у навршеним годинама трајања законске брачне заједнице. У статистици рођења број навршених година трајања брака представља разлику између датума закључења брака и датума рођења детета. Код разведених бракова, број година трајања брака изводи се као разлика између датума развода и датума закључења брака.

Место порођаја и стручна помоћ при порођају. Сва деца, живорођена и мртворођена, по овим обележјима сврставају се у две групе, и то: „у здравственој организацији“ и „на другом месту“. Деца која су

¹ Према Међународној класификацији болести, десета ревизија, књига 2.

² Исто.

³ Исто.

рођена у болници или породилишту сврставају се у групу „у здравственој организацији“ и уједно се сматра да су имала потпуну стручну помоћ. У групу „на другом месту“ сврстана су деца која нису рођена у здравственој организацији. Ти случајеви рођења даље су разврстани још и према обележју „стручна помоћ“. Ако је стручну помоћ при порођају пружио лекар или дипломирана бабица, сматра се да је порођај обављен „уз стручну помоћ“. У свим другим случајевима сматра се да је порођај обављен „без стручне помоћи“.

Број разведених бракова се односи на бракове који су судском одлуком разведени.

Број издржаване деце рођене у овом браку. У статистици разведених бракова, у „број издржаване деце рођене у овом браку“ (брак који је разведен) урачуната су деца разведених родитеља која немају сопствених прихода за своје издржавање, без обзира на то где се та деца налазе и без обзира на то да ли ту децу издржавају родитељи или неко други. Ова деца су груписана, према томе коме су додељена, у пет следећих група: мужу, жени, мужу и жени, другим лицима или установи.

Узрок смрти. Узрок смрти се односи на све оне болести, болесна стања или повреде које су довеле до смрти или су јој допринеле, као и околности несрећног случаја или насиља због којих су те повреде настале. Подаци о узроку смрти заснивају се на концепту основног узрока смрти. *Основни узрок смрти* је дефинисан као обољење или повреда која је отпочела низ болесних стања која су директно довела до смрти или околности несрећног случаја или насиља који су проузроковали смртну повреду.⁴ Подаци о основном узроку смрти шифрирани су по Међународној класификацији болести, повреда и узрока смрти, десета ревизија, која се примењује од 1987. године.

Насилна смрт је смрт која је последица несрећног случаја (све врсте саобраћајних удеса, падови, утапања, несреће са ватром, оружјем итд.), самоубиства, убиства и осталог (насилне смрти неутврђеног порекла, законске интервенције и ратне операције, компликације услед медицинског и хируршког лечења).

Обрада података

Обрадом података за 2014. годину обухваћена су сва обележја која су садржана у обрасцима статистике природног и механичког кретања становништва.

⁴ Исто.

ОБЈАШЊЕЊА И ПОСТУПАК ИЗРАДЕ ОСНОВНИХ ДЕМОГРАФСКИХ ПОКАЗАТЕЉА

На основу процена становништва изведених према полу и старости у периоду 1950–2014, као неопходној полазној основи за израду бројних статистичко-аналитичких показатеља, затим на основу одговарајућих резултата обраде статистике природног и механичког кретања становништва у периоду 1950–2014. године, рачунати су, мање-више стандардним поступком, следећи аналитички показатељи на нивоу Републике Србије, за сваку поједину годину у посматраном периоду:

• СТАНОВНИШТВО

Просечна старост становништва – према полу, означава средње године старости његових чланова (аритметичка средина). Изведена је на основу следећег обрасца (за старосни интервал од 0 до 85 и више година, по појединачним годинама старости):

$$\bar{A} = \frac{\sum P_{p,t,x(x+0,5)}}{\sum P_{p,t,x}}$$

где $P_{p,t,x}$ означава број становника процењен средином године посматрања (t), према полу, старих x година.

Индекс старења становништва – према полу, јесте значајан показатељ, чија вредност указује на демографски процес старења становништва: индекс старења чија вредност не прелази 20 индексних поена показује да је становништво изразито младо, а преко 40 индексних поена да је становништво старо. Утврђен је на основу односа броја становника старих 60 и више година – по полу и одговарајућег броја становника старих од 0 до 19 година, према следећем обрасцу:

$$i_s = \frac{P_{p,t,60+}}{P_{p,t,0-19}} * 100$$

Индекс функционалног (зависног) становништва, као показатељ хармоније/дисхармоније старосне структуре становништва, указује како на демографске, тако и на бројне економске и, уопште, социјалне последице процеса старења становништва. Представља однос броја становника старих 0–14 и 65 и више година (зависно становништво) према одговарајућем броју становника старих 15–64 године (активно становништво):

$$i_f = \frac{(P_{t,0-14}) + (P_{t,65+})}{P_{t,15-64}} * 100$$

Укупно становништво радног узраста (радни контингент) представља суму процењеног мушког и процењеног женског становништва старог 15–64 године. До 2002. године обухваћено је женско становништво старости 15–59 година.

$$P_{rk} = P_{m,15-64} + P_{f,15-64}$$

Учешће женског фертилног становништва у укупном становништву (F) рачунато је на следећи начин:

$$F = \frac{P_{ft,15-49}}{P_t} * 100$$

• РОЂЕНИ

Општа стопа наталитета (n_t) представља однос броја живорођених (N_t) и процењеног броја становника (P_t) у години посматрања (t):

$$n_t = \frac{N_t}{P_t} * 1000$$

Општа стопа фертилитета (број живорођених на 1000 жена старих од 15 до 49 година) представља однос између броја живорођених у току једногодишњег периода (N_t) и процењеног броја жена средином године посматрања, старих од 15 до 49 година ($P_{f,t,15-49}$):

$$f_t = \frac{N_t}{P_{f,t,15-49}} * 1000$$

Специфичне стопе фертилитета представљају однос између броја живорођених које су родиле мајке одређене старости (број живорођених за које је непозната старост мајке пропорционално је дистрибуиран на познате старости) и процењеног броја женског становништва исте старости:

$$f_{t,x_1-x_2} = \frac{N_{t,x_1-x_2}}{P_{f,t,x_1-x_2}} * 1000$$

где N_{t,x_1-x_2} означава број живорођене деце коју су мајке родиле у старости $x_1 - x_2$, а P_{f,t,x_1-x_2} је процењен број женског становништва у старости $x_1 - x_2$.

Стопе укупног фертилитета (SUF_t), тј. укупан број живорођене деце на једну жену, односно збир одговарајућих специфичних стопа фертилитета, рачунате су за старосни интервал од 15 до 49 година по петогодиштима, према следећем обрасцу:

$$SUF_t = \frac{5 * \sum f_{t,x_1-x_2}}{1000}$$

Стопа мртворођења (n_{mr}^t) дефинише се као број мртворођених на 1000 живорођених у години посматрања:

$$n_{mr}^t = \frac{N_{mr}^t}{N_t} * 1000$$

Бруто и нето стопе репродукције представљају посебне демографске показатеље, кључне у потпуном сагледавању одвијања репродукције (обнављања становништва), која може бити умањена, проста или проширена. Бруто и нето стопа репродукције становништва израчунавају се на основу података о оном делу становништва које је способно да повећа односно репродукује становништво, дакле на основу броја женског становништва у фертилном периоду (од 15 до 49 година) и броја живорођене женске деце рођене у току једне календарске године.

Стопе репродукције женског становништва показују просечан број живорођене женске деце на једно живорођено женско дете у току читавог прокреационог периода, тј. у којој мери ће се репродуковати ако услови репродукције (фертилитет и морталитет) буду као у години њиховог рођења. Бруто стопа репродукције, као сума специфичних стопа фертилитета, рачунатих за живорођену женску децу, представља горњу границу

репродукције, пошто се не узима у обзир морталитет женског становништва у периоду 15–49 година живота. Укључивањем вероватноћа доживљења старости до 50 година живота женског становништва добијају се нето стопе репродукције, као показатеља вероватног нивоа репродукције. Вредност нето стопе репродукције равна јединици значи да се становништво репродукује (проста репродукција); ако је вредност већа од јединице, становништво ће се увећавати (проширена репродукција), а испод јединице значи да се становништво не обнавља (умањена репродукција) и да се може очекивати и опадање укупног броја становништва. При тумачењу резултата мора се имати у виду њихов фиктивни карактер, пошто се у израчунавању полази од хипотезе да ће фертилитет сада рођене женске деце у току целог фертилног периода бити еквивалентан оном код жена фертилног периода у посматраној години, и да ће морталитет бити непромењен и једнак оном из године посматрања. Без обзира на све, ако је нето стопа репродукције дуже време ниска, односно испод јединице, то сигурно значи да становништво испољава депопулационе тенденције.

Међутим, на основу резултата истраживања и посебно израчунатих стопа укупног фертилитета (SUF_t), а услед нерасполагања подацима о броју живорођених – према полу и старости мајке, за период 1950–1955. и за 1959. годину, једноставним поступком добијене су апроксимативне бруто стопе репродукције за овај период:

$$\text{апроксимативно } R_t = SUF_t * 0.485$$

С обзиром на то да се у рачунању бруто стопе репродукције узимају у обзир само женска живорођена деца, стопа укупног фертилитета множи се са 0.485, као пропорцијом женске у укупној живорођеној деци у дужем периоду, полазећи од правилности да се, готово код свих популација, на 100 женске рађа око 106 до 107 мушке живорођене деце.

За сав преостали период посматрања до 1979. године, закључно, захваљујући расположивости података о броју живорођених – према полу и старости мајке, рачунате су бруто стопе репродукције (у старосном интервалу од 10 до 54 године, и то појединачно за старости од 15 до 34 године и по петогодишњим старосним групама: 10–14, 35–39, ... 50–54), на следећи начин (уз претходно пропорционално распоређивање броја женске живорођене деце са непознатом старашћу мајке на познате старости):

$$R_t = \sum \frac{N_{f,t,x_1-x_2}}{P_{f,t,x_1-x_2}} * 5$$

где N_{f,t,x_1-x_2} значи број живорођене женске деце мајки старих од $x_1 - x_2$ године.

За период посматрања од 1980. бруто стопе репродукције рачунате су на бази података о броју женске живорођене деце – према појединачним годинама старости мајке (x).

$$R_t = \sum \frac{N_{f,t,x}}{P_{f,t,x}}, \quad x = 10, 11, \dots, 54$$

Нето стопе репродукције рачунате су на бази претходно израђених скраћених апроксимативних таблица морталитета за поменути период посматрања. За разлику од бруто стопа, рачунатих за старосни интервал од 10 до 54 године, нето стопе репродукције рачунате су од 15 до 49 година, и то помоћу следећег образаца:

$$R_{0,t} = \sum \left(\frac{N_{f,t,x}}{P_{f,t,x}} * \frac{l_{f,t,x}}{100000} \right)$$

где $l_{f,t,x}$ значи број живих жена старих x година, интерполираних на бази вредности l_{f,t,x_1-x_2} из одговарајућих скраћених таблица морталитета.

До 1980. године, закључно, за рачуницу су коришћене Детаљне таблице морталитета и следећи образац:

$$R_{0,t} = \sum \left(\frac{N_{f,t,x_1-x_2}}{P_{f,t,x_1-x_2}} * 5 * \frac{l_{f,t,x_1}}{100000} \right)$$

где l_{f,t,x_1} значи број живих жена старих x_1 година, из одговарајућих детаљних таблица морталитета.

• УМРЛИ

Општа стопа морталитета (m_t) представља однос броја умрлих (M_t) и процењеног броја становника (P_t) у години посматрања (t):

$$m_t = \frac{M_t}{P_t} * 1000$$

Специфичне стопе морталитета рачунате су за старосни интервал од 0 до 85 и више година по петогодишњима и, посебно, за старост од 0 година, и то према обрасцу:

$$m_t = \frac{M_{t,x_1-x_2}}{P_{t,x_1-x_2}} * 1000$$

где M_{t,x_1-x_2} значи број умрлих у старости $x_1 - x_2$ у години посматрања (број умрлих непознате старости пропорционално је распоређен на познате старости).

Стопа морталитета одојчади (m_o^t) дефинише се као број умрле одојчади на 1000 живорођених у години посматрања:

$$m_o^t = \frac{M_o^t}{N_t} * 1000$$

Стопа перинаталног морталитета дефинише се као однос броја мртворођене деце и деце умрле у првој недељи живота на 1000 укупно рођене деце у години посматрања:

$$m_p^t = \frac{N_{mr}^t + M_{o(0-6)}^t}{N_{mr}^t + N_t} * 1000$$

Просечна старост умрлих – према полу, означава средње године старости умрлих лица (аритметичка средина). Изведена је на основу следећег обрасца (за старосни интервал од 0 до 85 и више година, по петогодишњима):

$$\bar{A} = \frac{\sum M_{p,t,x_1/x_2(x_1+2,5)}}{\sum M_{p,t,x_1/x_2}}$$

где $M_{p,t,x_1/x_2}$ означава број умрлих у години посматрања, према полу, старих од x_1 до x_2 године.

На аналоган начин рачунати су и следећи показатељи: **просечна старост мајке** – према реду рођења живорођене деце; **просечна старост мајке** – према реду рођења мртворођене деце; **просечна старост супружника** при закључењу брака; **просечна старост супружника** при закључењу првог брака и **просечна старост мужа и жене при разводу брака**.

Стопа природног прирастаја (j_t) представља однос годишњег вишка рођених над умрлима, према просечном броју становника, односно разлику између стопе наталитета и стопе морталитета, у години посматрања (t):

$$j_t = \frac{N_t - M_t}{P_t} * 1000 \quad \text{или} \quad j_t = n_t - m_t$$

Витални индекс (i_v) дефинише се као однос броја живорођених према броју умрлих у години посматрања:

$$i_v = \frac{N_t}{M_t} * 1000$$

• БРАКОВИ

Стопа нупцијалитета (z_t) представља однос броја закључених бракова (Z_t) и процењеног броја становника (P_t), где је t година посматрања:

$$z_t = \frac{Z_t}{P_t} * 1000$$

Стопа диворцијалитета (r_t) представља однос броја разведених бракова (R_t) и процењеног броја становника (P_t) у години посматрања (t):

$$r_t = \frac{R_t}{P_t} * 1000$$

Стопе разведених на 1000 закључених бракова (rz_t):

$$rz_t = \frac{R_t}{Z_t} * 1000$$

ПРОЦЕНЕ И ПРОЈЕКЦИЈЕ СТАНОВНИШТВА

Процене становништва

Подаци о укупном броју становника процењени су на основу резултата пописа становништва спроведених 1953, 1961, 1971, 1981, 1991, 2002. и 2011. године, као и годишњих резултата обраде статистике природног и механичког кретања становништва.

За пописну 2011. годину подаци су кориговани на бази коначних резултата Пописа 2011. године.

Подаци о становништву – према старости и полу, процењени су на основу стања 30. септембра 2011. године (попис) и броја живорођених, умрлих, досељених и одсељених лица, дистрибуираних према календарској години рођења и полу, и то на нивоу области и општина у њиховом саставу. Укупно процењено становништво, по полу, у Републици Србији, представља збир укупног процењеног становништва одговарајућих општина.

При изради ових процена коришћени су следећи подаци на нивоу насеља:

- Резултати Пописа 30. септембра 2011. године, према полу и календарској години рођења ($P_{\text{попис}}$);
- Резултати обраде статистике рођених у 2011, 2012, 2013. и 2014, односно број живорођених, према полу, у базној години и послепописној години ($N_{2011}, N_{2012}, N_{2013}, N_{2014}$);
- Резултати обраде статистике умрлих у 2011, 2012, 2013. и 2014, односно број умрлих, према полу и календарској години рођења, у пописној и наредној години ($M_{2011}, M_{2012}, M_{2013}, M_{2014}$);
- Резултати обраде статистике унутрашњих миграција, и то: број досељених и одсељених, према полу и календарској години рођења, у пописној и наредним годинама ($I_{2011}, I_{2012}, I_{2013}$ и I_{2014} односно, $E_{2011}, E_{2012}, E_{2012}$ и E_{2014}).

Пошто се подаци пописа становништва односе на 30. септембар 2011. године, а процене на средину године, у години пописа становништва најпре је извршено свођење броја становника на стање 1. јануара 2011. године (P_p).

$$(1) \quad P_{p(1. \text{ јануар } 2011)} = P_{\text{попис}} - N_{\text{јануар-септембар } 2011} + M_{\text{јануар-септембар } 2011} - I_{\text{јануар-септембар } 2011} + E_{\text{јануар-септембар } 2011}$$

P_p - *почетак године*

Затим је израчунат број становника 31. децембра 2011. године (P_k) односно 1. јануара 2012. године на бази природног прираштаја и салда миграције:

$$P_{k(31. \text{ децембар } 2011)} = P_{p(1. \text{ јануар } 2011)} + (N_{2011} - M_{2011}) + (I_{2011} - E_{2011}) \quad (2)$$

P_k - *крај године*.

Процена становништва средином 2011. године (30. јуни) представља просек броја становника 1. јануара и 31. децембра 2011. године.

$$P_{\text{(просек } 2011)} = (P_{p(1. \text{ јануар } 2011)} + P_{k(31. \text{ децембар } 2011)}) / 2 \quad (3)$$

P - *годишњи просек*

За сваку поједину навршену годину старости (x) просечан број становника у 2011. години израчунат је на следећи начин:

$$P_{x(\text{просек } 2011)} = (P_{p(x+1)} + P_{k(x)}) / 2, \quad (4)$$

и то за вредности $x = 0, 1, 2 \dots 100$ и више година.

Процене становништва за наредне слепописне године изведене су на основу процене становништва 1. јануара посматране године и података о природном и механичком кретању становништва у тој години. Поступак за израду процена становништва почетком, средином и крајем посматране године аналоган је поступку описаном у пописној години, и то према обрасцима (2), (3) и (4).

Пројекције становништва

Поред процененог броја становника, објављују се и подаци о будућем броју становника – према полу и старости, у периоду 2011–2041, за Републику Србију, Србију – север и Србију – југ, и то варијанта средњег фертилитета са миграцијама.

Пројекције становништва урађене су у пет варијанти: ниска, средња, висока, затим варијанта константног фертилитета и морталитета и варијанта нултог миграционог салда. Прве три варијанте имају исту комбинацију хипотеза о морталитету и миграцијама, а међусобно се разликују само према усвојеној варијанти о фертилитету. Четврта варијанта рађена је на основу хипотеза о миграцијама као у прве три варијанте, али је претпостављен константан фертилитет и морталитет. Пета варијанта, у односу на средњу варијанту, разликује се једино у погледу хипотезе о миграцијама – овог пута претпостављен је нулти миграциони салдо. Последње две варијанте имају аналитички карактер, а не прогностички.

Хипотезе о будућем кретању фертилитета обухватају четири варијанте (константну, ниску, средњу и високу), а исказане су преко нивоа стопе укупног фертилитета. Хипотезе, поред вредности стопе укупног фертилитета (СУФ), укључују и претпоставке о дистрибуцији рођења – по старости мајке. Избор конкретне дистрибуције извршен је у зависности од досадашњих тенденција у кретању вредности специфичних стопа фертилитета – по старости, затим актуелно достигнуте вредности тог показатеља, као и од претпостављеног нивоа стопе укупног фертилитета у пројекционом периоду.

Хипотезе о будућем кретању морталитета обухватају две варијанте – константну и променљиву. У константној варијанти (која пре свега има илустративни карактер) претпостављено је задржавање нивоа смртности – по старости и полу, у читавом пројекционом периоду на нивоу смртности из Скраћених таблица морталитета за 2011. годину. Код променљиве варијанте узете су у обзир досадашње промене у погледу кретања морталитета становништва Републике Србије, као и трендови у развијеним земљама, на основу чега су постављене претпоставке највероватнијим променама које се могу очекивати током пројекционог периода.

За цео пројекциони период предвиђене су две варијанте хипотеза о миграцијама, варијанта нултог миграционог салда, која је аналитичка и заснива се на претпоставци о нултом миграционом салду – по старости и полу, током читавог пројекционог периода. Све остале варијанте укључују миграциону компоненту, и то на бази претпоставки о очекиваним миграцијама. Приликом постављања хипотеза о очекиваним миграцијама имало се у виду да су се у протеклој две деценије највеће промене десиле баш у домену миграторних кретања, и да ће и у наредне две деценије она бити под великим утицајем претходних догађаја, али и предвиђања у смеру привредног опоравка земље и њеног бржег укључивања у европску интеграцију.

Објашњење знакова

-	=	нема појаве
...	=	не располаже се податком
0	=	податак је мањи од 0,5 од дате јединице мере
0,0	=	податак је мањи од 0,05 од дате јединице мере
1/	=	ознака за напомену у табели
//	=	непотпун, односно недовољно проверен податак
*	=	исправљен податак

SHORT METHODOLOGICAL EXPLANATIONS AND REMARKS

Data sources

Data on births, deaths and marriages are collected from and submitted by registrars, and those on divorces are obtained from courts. Before World War II, those data were based on ecclesiastical sources and only an insignificant part of them were sent by State registrars. The Law on Marriages and that on State Registers on Births, Deaths, Marriages and Divorces, which came into force in 1946, pass this matter on the exclusive authority of State bodies.

The State Statistical Office of that time did not implement right away individual statistical forms. Data were based on summary overviews, which covered only data on the total number of births and deaths by sex, and on the total number of marriages and divorces (data on divorces were collected for the first time starting from 1946).

Since the beginning of 1950, the statistics has been receiving summary reports and, as it has already been mentioned, individual forms for every birth, death and marriage, and since 1952 those for divorces. The individual forms processed, one obtains final results of demographic statistics. They show the situation according to persons' place of permanent residence and time of event occurrence.

Namely, in line with the regulations on keeping registers, births, deaths and marriages are compulsorily recorded in registers of respective regions whether the relevant persons are their residents or not. However, when the data are in the course of processing, they are aggregated according to the residence (of the infant's mother, deceased person, i.e. the groom). As for divorces, they are aggregated according to the last joint spouses' residence. Thus, the results of demographic statistics are based on the residence principle, which agrees with the concept of permanent population applied in population censuses.

Data on population migrations in the Republic of Serbia over the period 1988-2014 originate from the regular statistical monitoring of the occurrence at the level of the Republic, established in 1988. Namely, each case of residence change is due to be declared through a statement of change of domicile, which contains information on the previous residence, i.e. the new place of residence, except with the first signing in or out in/from the records on change of domicile. Data for migrational statistics are drawn from citizens' statements or documents and submitted to the residence records service.

Coverage and comparability

Based on the findings from the analysis of population census data and on the results of vital statistics controls, performed according to the sampling method at the end of 1955 and over 1967-1970, an almost complete coverage is assumed to be achieved starting from 1953 for all main vital events. The control carried out in 1958, referring to the coverage of the number of divorces, showed that the coverage was practically complete.

Legal basis

Surveys are conducted based on the Regulation on establishing the Plan on Official Statistics in 2014 ("Official Gazette of RS, no. 114/13), issued by the Government of the Republic of Serbia in accordance with Article 8 of the Law on Official Statistics ("Official Gazette of RS, No. 104/2009), and the Strategy of Development of the Republic of Serbia in the period from 2011 to 2015, which is an integral part of the Program on Official Statistics from 2011 to 2015 ("Official Gazette of RS, no. 23 / 2011).

The population statistics carry out annual surveys related to: births statistics (statistical form of birth – form Dem-1), deaths statistics (statistical form of death – form Dem-2), marriages statistics (statistical forms of marriage – form Dem-3), divorce statistics (statistical form on divorce – form Rb-1) and migrational statistics – internal migrations (statistical form – statement of migration, form PP-1 and PP2).

Except for the Law on Statistical Surveys, as the legal basis for filling in statistical forms of population statistics, important are also: the Law on Registries ("Official Gazette of RS", No.20/09 and 145/2014), the Law on Family issues ("Official Gazette of RS", Nos.18/05, 72/2011 and 6/2015) and the Law on Health Care ("Official Gazette of RS", Nos. 107/05, 72/2009, 88/2010, 99/2010, 57/2011, 119/2012, 45/2013, 93/2014 and 96/2015).

Methodological explanations

Here are presented only short explanations on definitions of reference units and selected characteristics, while detailed explanations for the statistics of population natural changes are to be found in Methodological Materials of the Statistical Office of the Republic of Serbia (Methodologies and Standards volumes 5 and 6/2004 and volume 7/2005). Detailed methodological explanations for the previous period are printed in Methodological Materials of the Federal Statistical Office, volumes 365 - 368 (from 1993): Instructions for filling-in statistical forms for births, deaths and marriages intended for registrars and Instructions for filling-in statistical forms for divorces intended for judges as well as in Methodological Materials of the Federal Statistical Office from 1988, volumes: 310, 313, 319 and 321, i.e. volumes 215 and 144. Methodological explanations on the statistical survey on internal migration are given in Methodological Materials from 1989, volume 342, valid from 1988.

Definitions of reference units in the vital statistics

In birth statistics the reference unit is any born, live-born and still-born child.

A live-born child is a child who shows signs of life (breathing, i.e. heart beating) after birth, even for short, independently on the duration of the pregnancy. If the child dies soon after the birth, she/he is first registered as live-born and then as deceased. If a child is born, i.e. extracted from the mother's body with no sign of life, i.e. if she/he does not breath or show any sign of life, such as heart beating or muscle movements, and was carried over 28 weeks (7 lunar months), she/he is considered a *stillborn (late foetal death)*.

In death statistics the reference unit is any deceased person.

In marriage statistics the reference unit is any legal marriage, and in divorces statistics any divorce that was nullified by legal irreversible decision of competent court, i.e. declared null.

In internal migration statistics the reference unit is any person who has changed her/his place of residence, i.e. has permanently moved from one locality to another.

Explanations on selected characteristics

Age. The age is shown in *completed* years. It is calculated on the basis of the date of birth of a respective person and the date of event occurrence. In most tables, the age is shown in individual years and in five-year age groups, and in selected tables (estimated population, deaths – by causes of deaths, migrations) by large, specific age contingents. Regarding dead infants, the age is also presented in months, days and hours.

Marital status. When performing classification within this feature, only the legal marital status is taken into consideration. Therefore, married persons are persons who were married in line to legal provisions of the Law on Family issues at the time of the occurrence. Divorced persons are persons which marriage has been legally nullified. Persons which marriage has ceased due to the death of the other spouse are taken to be widowed, and persons who have never been married are considered single. For persons who lived in consensual union, taken into account is their legal marital status, independently of the union.

National and ethnic affiliation. In line with the Constitution of the Republic of Serbia, which guarantees citizens the freedom of expression of national affiliation, the citizen may not declare her/his national affiliation. The data on national affiliation is provided by free will of the person (when marrying, divorcing or migrating), while that of the mother and father (in case of births) and of the deceased person is provided by the declarant of births, i.e. death.

Data on population natural and mechanical changes for this characteristic are aggregated according to the classification of national affiliation, which was applied in 2011 Population Census.

Highest educational attainment completed. Means the highest completed school in which a person has obtained the highest possible degree of education regardless of whether it has been attained through completing a regular school or school which replaces a regular one, i.e. by passing an exam in regular school or finishing some course for regular schooling. Data on highest completed educational attainment are published according to the following groups: without education, incomplete primary school, primary education, secondary education, education, high and higher education.

Activities. Shown are persons aged 15 years and over broken down on economically active persons performing an occupation, economically active persons not performing an occupation, recipients and dependants.

Occupation. Shown are *economically active persons performing an occupation*, by type of concrete work which they perform for living.

During the processing, all occupations were classified according to the classification of occupations used for 2011 Population Census.

The category *recipients* comprise all the persons which means of subsistence come from their regular income such as: pension (old-age, disability or family pensions), estate income (renting of apartment, house, land, shop etc.), or other personal income (disability, social relief, alimentation, scholarship etc.).

The category of *dependants* consists of persons without their own means of subsistence or having insignificant means and are supported mostly by parents, spouse, cousin or other persons including legal entities.

Order of child birth. To determine the order of child birth, both in live births and stillbirths, one takes into account all previous live births, i.e. stillbirths (legitimate or illegitimate).

Birth weight is the first weight of the newborn after birth, expressed in grams. Risk weight is defined as low (less than 2,500 grams), very low (less than 1,500 grams) and extremely low (less than 1,000 grams).⁵

Birth length is the first length of the newborn after birth and expressed in centimeters.⁶

Gestational age is the duration of child-bearing expressed in completed weeks.⁷

Legitimate or illegitimate child. All live births and stillbirths have been classified according to this concept. A legitimate child is that born within marriage contracted according to the Law on Marriages and Family Relations.

Marriage duration. In births and divorce statistics, marriage duration is a derived concept expressed in completed years of legal marriage. In births statistics, the number of completed years of marriage duration represents the difference between the date of marriage celebrated and that of child birth. With divorces, the number of years of marriage duration is derived as the difference between the date of divorce and that of marriage celebrated.

Place of delivery and birth medical attendance. All children, live born and stillborn, are classified according to this concept into two groups: "in health organization" and "other place". Children born in hospital or maternity facility fall into the group "in health organization" and are considered having benefited of a complete medical attendance. The group "other place" comprises children not born in a health organization. Those birth cases are further on broken down according to the concept of "medical attendance". If medical attendance was provided by a physician or graduated midwife, the delivery was classified under "medical attendance". In all other cases the delivery is classified under "without medical attendance".

The number of divorces refers to marriages divorced by court order.

⁵ According to the International Statistical Classification of Diseases and Related Health Problems, 10th Revision, Volume 2.

⁶ Ibid

⁷ Ibid

The number of dependant children in current marriage. In divorce statistics, the "number of dependent children born in current marriage" (marriage being divorced) include the children of divorced parents without own income for living regardless of where they are or of whether they depend on their parents or someone else. Those children are classified according to the person they are given to, into five groups, being as follows: husband, wife, husband and wife, other persons, institution.

Cause of death is defined as all those diseases, morbid conditions or injuries which either resulted in or contributed to death, and the circumstances of the accident or violence which produced any such injuries. Data about cause of death are based on concept of the main cause of death. *The main cause of death* is defined as the disease or injury which initiated the train of morbid events leading directly to death, or the circumstances of the accident or violence which produced the fatal injury.⁸ From 1990 to 1996 data about the main cause of death are classified by International Statistical Classification of Diseases and Related Health Problems, 9th Revision. Since 1997 the data processing of mortality statistics is based on the International Statistical Classification of Diseases and Related Health Problems, 10th Revision. Although the two revisions are not directly comparable with each other, the data for the previous period have been reduced to this Classification based on the Conversion List, so that they are comparable at least at the level of main groups.

Death by violence is the result of accidents (all types of motor vehicles collision, falls, drowning, accidents caused by smoke, fire and flame, fire arms etc.), suicides, homicides and "other" (violent death of undetermined intent, legal interventions and operations of war, complications of medical and surgical care).

Data processing

The processed data for 2014 include all the characteristics indicated in the forms of the statistics of population natural and mechanical changes.

⁸ Ibid

EXPLANATORY NOTES AND CALCULATION METHODS OF MAIN DEMOGRAPHIC INDICATORS

Based on population estimates by sex and age over the period 1950-2014, which are required for producing a great number of statistical-analytical indicators, then based on corresponding processing results of the statistics of population natural and mechanical changes over the period 1950-2014, the following analytical indicators have been calculated according to a more-or-less standard procedure for the Republic of Serbia, for each year in the reference period:

• POPULATION

The mean age of population, by sex, is the mean age of its members (arithmetic mean). It has been derived according to the following formula (for the age interval from 0 to 85 and over, by individual age):

$$\bar{A} = \frac{\sum P_{p,t,x(x+0,5)}}{\sum P_{p,t,x}}$$

where $P_{p,t,x}$ denotes the number of population estimated in mid-reference year (t), by sex, aged x.

The ageing index of population, by sex is an important indicator, which value points out the demographic process of population ageing: the ageing index, which value is not greater than 20 of index points, shows that the population is extremely young, and that of over 40 index points indicates that the population is aged. It has been established according to the ratio between the number of population aged 60 and over, by sex, and the corresponding number of population aged 0 to 19, based on the formula given below:

$$i_s = \frac{P_{p,t,60+}}{P_{p,t,0-19}} * 100$$

The index of functional (dependant) population, as an indicator of harmony/disharmony of the population age structure, points out demographic and numerous economic and social consequences of population ageing process. It represents the ratio of the number of population aged 0 to 14 and 65 and over (dependant population) according to the corresponding number of population aged 15 to 64 (economically active population):

$$i_f = \frac{(P_{t,0-14}) + (P_{t,65+})}{P_{t,15-64}} * 100$$

The total population of working age (working contingent) represents the sum of estimated male and estimated female population aged 15-64. Up to 2002 estimated female population aged 15-59 was calculated.

$$P_{rk} = P_{m,15-64} + P_{f,15-64}$$

The share of female fertile population in the total population (F) has been calculated as follows:

$$F = \frac{P_{f,t,15-49}}{P_t} * 100$$

• BIRTHS

The **general natality rate** (n_t) represents the ratio between the number of live births (N_t) and the estimated number of population (P_t) in the reference year (t):

$$n_t = \frac{N_t}{P_t} * 1000$$

The **general fertility rate** (the number of live births per 1000 females aged from 15 to 49) represents the ratio between the number of live births over a one-year period (N_t) and the estimated number of females in mid-reference year, aged from 15 to 49 ($P_{f,t,15-49}$):

$$f_t = \frac{N_t}{P_{f,t,15-49}} * 1000$$

Specific fertility rates represent the ratio between the number of live births to mothers of a specific age (the number of live births for which the mother's age is unknown has been proportionally distributed into known age) and the estimated number of female population of the same age:

$$f_{t,x_1-x_2} = \frac{N_{t,x_1-x_2}}{P_{f,t,x_1-x_2}} * 1000$$

where N_{t,x_1-x_2} denotes the number of live births born to mothers aged $x_1 - x_2$, and P_{f,t,x_1-x_2} is the estimated number of female population aged $x_1 - x_2$.

Total fertility rates (TFR_t), is the total number of live births per one woman, i.e. the sum of corresponding specific fertility rates and has been calculated for the age interval from 15 to 49 by five-year periods according to the following formula:

$$TFR_t = \frac{5 * \sum f_{t,x_1-x_2}}{1000}$$

The **rate of stillbirths** (n_{sb}^t) is defined as the number of stillbirths per 1000 live births in the reference year:

$$n_{sb}^t = \frac{N_{sb}^t}{N_t} * 1000$$

Gross and net reproduction rates represent specific demographic indicators, which are crucial for having a complete insight in the reproduction evolution (population renewal) which can be diminished, simple or enlarged. The gross and net rates of population reproduction are calculated on the basis of data on the part of the population being able to augment, i.e. reproduce population, thus on the basis of the number of fertile female population (from 15 to 49 years of age) and the number of live births of female children during a calendar year.

The reproduction rates of female population show the average number of live born female children per one live born female child during the entire procreation period, i.e. the extent to which they will reproduce if reproduction conditions (fertility and mortality) are the same as at their date of birth. The gross reproduction rate, as the sum of specific fertility rates, calculated for female live births, represents the upper limit of reproduction as the mortality of the female population

from 15 to 49 years of age is not taken into account. By including probabilities of reaching the age of 50 years of the female population one obtains net reproduction rates taken to be the indicators of the probable reproduction level. If the value of the net reproduction level equals 1, it means that the population reproduces (simple reproduction); if the value is greater than 1, the population will grow (enlarged reproduction), and if it is under 1 it means that the population is not renewing (diminished reproduction) and that a fall of the total population can be expected. Their fictive character should be taken into consideration in the interpretation of the results as, when calculating them, one proceeds from the hypothesis that the fertility of currently born female children will be, during the entire fertility period, equal to that of women in the reference year, and that the mortality will remain unchanged and equal to that from the reference year. Notwithstanding, if the net reproduction rate has been low for a longer period of time, i.e. under 1, it certainly means that the population shows depopulation tendencies.

Nevertheless, based on the survey results and particularly of calculated total fertility rate (TFR_t), and in the absence of data on the number of live births, by sex and mother's age, for the period 1950-1955, and for 1959, approximate gross reproduction rates are obtained by simple procedure for the mentioned period:

$$\text{approx. } R_t = TFR_t * 0.485$$

Knowing that, for calculating gross reproduction rates, only female live births are taken into account, the total fertility rate is multiplied with 0.485, as the proportion of female children in total live born of female children in a longer period of time. All this when one proceeds from the regularity that, in almost every population, there are approximately 106 to 107 male live births per 100 female children.

For the remaining part of the reference period up to 1979 included, owing to the availability of data on the number of live births, by sex and mother's age, gross reproduction rates (in the age interval from 10 to 54 years of age, individually for years of ages from 15 to 34, in five-year age groups 10-14, 35-39, ..., 50-54) have been calculated as follows (the number of female live births of unknown mother's age being previously proportionally distributed to known ages):

$$R_t = \sum \frac{N_{f,t,x_1-x_2}}{P_{f,t,x_1-x_2}} * 5$$

where N_{f,t,x_1-x_2} means the number of female live births of mothers aged $x_1 - x_2$.

For the reference period from 1980, the gross reproduction rates have been calculated on the basis of data on the number of female live births, by individual age groups of the mother (x).

$$R_t = \sum \frac{N_{f,t,x}}{P_{f,t,x}}, \quad x = 10, 11, \dots, 54$$

Net reproduction rates have been calculated on the basis of previous Abridged approximate mortality tables for respective reference periods. In contrast to gross rates, based on the age interval from 10 to 54 years, net reproduction rates have been calculated from 15 to 49 years of age as follows:

$$R_{0_t} = \sum \left(\frac{N_{f,t,x} * l_{f,t,x}}{P_{f,t,x} * 100000} \right)$$

where $l_{f,t,x}$ denotes the number of live females aged x , interpolated on the basis of the values l_{f,t,x_1-x_2} from corresponding abridged mortality tables.

Up to 1980 included, detailed mortality tables and the following formula were used for the calculation:

$$R_{0t} = \sum \left(\frac{N_{f,t,x_1-x_2}}{P_{f,t,x_1-x_2}} * 5 * \frac{l_{f,t,x_1}}{100000} \right)$$

where l_{f,t,x_1} denotes the number of live females aged x_1 from Corresponding detailed mortality tables.

• DEATHS

The **general mortality rate** (m_t) represents the ratio between the number of deaths occurring year (M_t) and the estimated number of population (P_t) in the reference year (t):

$$m_t = \frac{M_t}{P_t} * 1000$$

Specific mortality rates have been calculated for the age interval from 0 to 85 and over by five-year periods, and particularly for years of age of 0, according to the formula below:

$$m_t = \frac{M_{t,x_1-x_2}}{P_{t,x_1-x_2}} * 1000$$

where M_{t,x_1-x_2} is the number of deaths aged $x_1 - x_2$ in the reference year (the number of deaths of unknown age has been proportionally distributed to known ages).

The **infant mortality rate** (m_o^t) is defined as the number of infant deaths per 1000 live births in the reference year:

$$m_o^t = \frac{M_o^t}{N_t} * 1000$$

The **perinatal mortality rate** (m_p^t) is defined as the ratio between the number of stillbirths and early neonatal deaths (0-6 days) per 1000 total births in the reference year:

$$m_p^t = \frac{N_{mr}^t + M_{o(0-6)}^t}{N_{mr}^t + N_t} * 1000$$

The **mean age at death**, by sex, is the mean age of the deceased (arithmetic mean). It has been calculated according to the following formula (for the age interval from 0 to 85 and over, by five-year periods):

$$\bar{A} = \frac{\sum M_{p,t,x_1/x_2(x_1+2,5)}}{\sum M_{p,t,x_1/x_2}}$$

where $M_{p,t,x_1/x_2}$ denotes the number of the deceased in the reference period, by sex, aged from x_1 to x_2 .

Similarly, the following indicators have also been calculated: **mother's average age** – by order of live births; mother's average age – by order of stillbirths; **bride's average age** at the time of marriage celebration; spouses' average age at the time of first marriage celebration and **husband's and wife's average age** at the time of divorce.

The **natural increase rate** (j_t) represents the ratio between the annual surplus of births over deaths, according to the average number of population, i.e. the difference between the rate of natality and that of mortality, in the reference year (t):

$$j_t = \frac{N_t - M_t}{P_t} * 1000 \quad \text{or} \quad j_t = n_t - m_t$$

The **vital index** (i_v) is defined as the ratio between the number of live births and that of deaths in the reference period:

$$i_v = \frac{N_t}{M_t} * 1000$$

• MARRIAGES AND DIVORCES

The **marriage rate** (z_t) – represents the ratio between the number of marriages (Z_t) and the estimated number of population (P_t), where t is the reference year.

$$z_t = \frac{Z_t}{P_t} * 1000$$

The **divorce rate** (r_t) represents the ratio between the number of divorces (R_t) and the estimated number of population (P_t) in the reference year (t):

$$r_t = \frac{R_t}{P_t} * 1000$$

The **rate of divorces per 1000 marriages** (rz_t):

$$rz_t = \frac{R_t}{Z_t} * 1000$$

Estimates and projections of population

Population estimates

The data on the total number of population are based on the results of population censuses carried out in 1953, 1961, 1971, 1981, 1991, 2002 and 2011, as well as on annual results of population natural and mechanical changes statistics.

For the census year 2011, the data have been corrected on the basis of the 2011 Census final results.

Data on population, by sex and age, have been estimated on the basis of the situation on 30 September 2011 (Census) and the number of live births, deaths, immigrants and emigrants, distributed by the calendar year of birth and sex at the level of regions and municipalities thereof. The total estimated population, by sex, in the Republic of Serbia, Central Serbia and Vojvodina, represents the sum of the total estimated population of respective municipalities.

The following data at the level of settlements have been used for producing these estimates:

- The results of the Population Census of 30 September 2011, by sex and the calendar year of birth (P_{popis} – $\text{Popis} = \text{Census}$);
- The results of the processing of births statistics in 2011, 2012, 2013 and 2014, i.e. the number of live births, by sex, in the base year and post-census year (N_{2011} , N_{2012} , N_{2013} and N_{2014});
- The results of the processing of deaths statistics in 2011, 2012, 2013 and 2014, i.e. the number of deaths by sex and calendar year of birth, in the reference year and the ones that follows (M_{2011} , M_{2012} , M_{2013} and M_{2014});
- The results of the processing of internal migrations statistics in 2011, 2012, 2013 and 2014: the number of immigrants and emigrants, by sex and calendar year of birth, in the base year and post-census year (I_{2011} , I_{2012} , I_{2013} and I_{2014} that is E_{2011} , E_{2012} , E_{2013} and E_{2014}).

As the data of the Population Census refer to 30 September 2011, and the estimates to mid-year, the number of population in the census year have first been reduced to the number of population as of 1st January 2011 (P_p).

$$(1) \quad P_{p(1st\ January\ 2011)} = P_{\text{census}} - N_{\text{January-September 2011}} + M_{\text{January-September 2011}} - I_{\text{January-September 2011}} + E_{\text{January-September 2011}}$$

P_p – *beginning of year*

Then one has calculated the number of population on 31st December 2011 (P_k), i.e. on 1st January 2012, on the basis of the natural increase and migrational balance:

$$(2) \quad P_{k(31st\ December\ 2011)} = P_{p(1st\ January\ 2011)} + (N_{2011} - M_{2011}) + (I_{2011} - E_{2011})$$

P_k – *end of year*.

Population estimates in mid-2011 (30 June) represent the average number of population on 1st January and 31st December 2011.

$$(3) \quad P_{\text{average 2011}} = (P_{p(1st\ January\ 2011)} + P_{k(31st\ December\ 2011)}) / 2$$

P – *annual average*

For each completed year of age (x), the average number of population in 2011 has been calculated as follows:

$$(4) \quad P_{x(\text{average 2011})} = (P_{p(x+1)} + P_{k(x)}) / 2$$

for the values $x=0, 1, 2 \dots 100$ years of age and over.

Population estimates for following post-census year, have been derived on the basis of population estimates on 1st January of the reference year and on data on population natural and mechanical changes in that year. The procedure for

producing estimates at the beginning, middle and end of the reference years is identical to that described in the census year according to the formula (2), (3) and (4).

Population projections

Besides population estimates, published are also data on the future number of population, by sex and age, for the period 2011-2041, for the Republic of Serbia, Srbija-Sever and Srbija-Jug, namely the variant of mean fertility with migrations.

Population projections have been produced in five variants: low, mean, high, and subsequently those of constant fertility and mortality and null migrational balance. The first three variants have the same combination of hypothesis on mortality and migrations, and differ mutually only in the adopted fertility variant. The fourth variant is based on the hypothesis on migrations alike in the first three variants, but constant fertility and mortality is supposed. The fifth variant, compared to the mean variant, is different only in the hypothesis on migrations – this time a null migrational balance is supposed. The last two variants are of an analytical and not prognostic character.

Hypothesis on the future fertility changes cover four variants (constant, low, mean and high), and they are expressed through the level of the total fertility. The hypothesis include (besides the values of the total fertility rate (TFR), the hypothesis on births distribution - by mother's age. The selection of a concrete distribution has been done according to hitherto tendencies in the movement of the values of specific fertility rates, by age, currently reached values of the respective indicator, as well as of the supposed level of the total fertility rate in the projection period.

Hypothesis on future mortality changes cover two variants – constant and variable. In the constant variant (which is primarily of illustrative character), supposed is the maintenance of the mortality level, by age and sex, in the entire projection period, at the mortality level from abridged mortality tables for 2011. For the variable variant, taken into account are hitherto changes of mortality movements of the population of the Republic of Serbia, as well as trends in developed countries, on the basis of which, hypothesis on the most probable changes that could be expected during the projection period have been set.

For the whole projection period, two variants of hypothesis on null migrations have been supposed for the projection periods, being the variant of the null migrational balance, which is analytical and based on the hypothesis on the null migrational balance, by age and sex, during the entire projection period. All other variants include the migrational component on the basis of expected migrations. When setting the hypothesis on expected migrations, one has taken into account that, during the past decade, the largest changes occurred in migrations, and that they will be, in the first two decades of this century, under a great influence of previous events and projections in the sense of economic revival of the country and its faster European integration.

Symbols

-	=	Not applicable
...	=	Data not available
0	=	Magnitude less than 0,5 of the unit employed
0,0	=	Magnitude not zero but less than 0,05 of the unit employed
1/	=	Footnote
//	=	Incomplete or insufficiently checked data
*	=	Corrected data

ОПШТИ ПОДАЦИ И ПОКАЗАТЕЉИ О СТАНОВНИШТВУ
GENERAL DATA AND INDICATORS ON POPULATION

1.1. ПОВРШИНА, ДОМАЋИНСТВА И СТАНОВНИШТВО, ПРЕМА РЕЗУЛТАТИМА ПОПИСА 1921, 1931, 1948, 1953, 1961, 1971, 1981, 1991. И 2002.
AREA, HOUSEHOLDS AND POPULATION, BASED ON CENSUS RESULTS FROM 1921, 1931, 1953, 1961, 1971, 1981, 1991 AND 2002

Део I / Part I

		Попис / Census									
		1921	1931	1948	1953	1961	1971	1981	1991 ¹⁾		2002 ²⁾
РЕПУБЛИКА СРБИЈА										REPUBLIC OF SERBIA	
Површина ³⁾ , km ²		88499	88499	88499	88499	88499	88499	88499	88499	88499	Area ³⁾ , km ²
Број домаћинстава		985219	1157254	1473310	1616205	1929235	2248038	2568761	2707402	2521190	Households
Број становника	Укупно	4819430	5725912	6527966	6979154	7642227	8446591	9313676	9778991	7498001	Total Population
	Мушко	2339348	2828106	3171201	3411534	3757437	4173735	4629327	4851189	3645930	Males
	Женско	2480082	2897806	3356765	3567620	3884790	4272856	4684349	4927802	3852071	Females
Број становника на 1 km ²		54,46	64,70	73,76	78,86	86,35	95,44	105,24	110,50	...	Population per 1 km ²
Број становника на 1 домаћинство		4,89	4,95	4,43	4,32	3,96	3,76	3,63	3,61	2,97	Population per 1 household
Број женских на 100 мушких становн.		106,02	102,46	105,85	104,58	103,39	102,37	101,19	101,58	105,65	Females per 100 males
Централна Србија										Central Serbia	
Површина, km ²		55975	55975	55975	55975	55975	55975	55975	55975	55975	Area, km ²
Број домаћинстава		573269	677632	902700	1001860	1215900	1446478	1661576	1732900	1811233	Households
Број становника	Свега	2843426	3549690	4154175	4463701	4823274	5250365	5694464	5808906	5466009	All Population
	Мушко	1367044	1749920	2012388	2177791	2361534	2585625	2817555	2860986	2660988	Males
	Женско	1476382	1799770	2141787	2285910	2461740	2664740	2876909	2947920	2805021	Females
Број становника на 1 km ²		50,80	63,42	74,21	79,74	86,17	93,80	101,73	103,78	97,65	Population per 1 km ²
Број становника на 1 домаћинство		4,96	5,24	4,60	4,46	3,97	3,63	3,43	3,35	3,02	Population per 1 household
Број женских на 100 мушких становн.		108,00	102,85	106,43	104,96	104,24	103,06	102,11	103,04	105,41	Females per 100 males
Војводина										Vojvodina	
Површина, km ²		21614	21614	21614	21614	21614	21614	21614	21614	21614	Area, km ²
Број домаћинстава		327061	370861	456630	488499	560737	613453	678315	685256	709957	Households
Број становника	Свега	1536994	1624158	1640757	1699545	1854965	1952533	2034772	2013889	2031992	All Population
	Мушко	752060	797330	785077	817205	903273	951152	993380	980731	984942	Males
	Женско	784934	826828	855680	882340	951692	1001381	1041392	1033158	1047050	Females
Број становника на 1 km ²		71,11	75,14	75,91	78,63	85,82	90,34	94,14	93,18	94,01	Population per 1 km ²
Број становника на 1 домаћинство		4,70	4,38	3,59	3,48	3,31	3,18	3,00	2,94	2,86	Population per 1 household
Број женских на 100 мушких становн.		104,37	103,70	108,99	107,97	105,36	105,28	104,83	105,35	106,3	Females per 100 males
Косово и Метохија										Kosovo and Metohia	
Површина, km ²		10910	10910	10910	10910	10910	10910	10910	10910	10910	Area, km ²
Број домаћинстава		84889	108761	113980	125846	152598	188107	228870	289246	...	Households
Број становника	Свега	439010	552064	733034	815908	963988	1243693	1584440	1956196	...	All Population
	Мушко	220244	280856	373736	416538	492630	636958	818392	1009472	...	Males
	Женско	218766	271208	359298	399370	471358	606735	766048	946724	...	Females
Број становника на 1 km ²		40,24	50,60	67,19	74,79	88,36	114,00	145,23	179,30	...	Population per 1 km ²
Број становника на 1 домаћинство		5,17	5,08	6,35	6,42	6,32	6,61	6,92	6,76	...	Population per 1 household
Број женских на 100 мушких становн.		99,33	96,56	96,15	95,88	95,68	95,26	93,60	93,78	...	Females per 100 males

¹⁾ Попис 1991. године није у потпуности спроведен у општинама Бујановац и Прешево, као ни на територији Косова и Метохије, јер је већи део албанског становништва бојкотовао попис. За наведена подручја израђене су процене становништва, тако да резултати Пописа 1991. године, исказани у овој табели, представљају збир података о пописаном становништву и процењеног броја непописаног дела албанског становништва. / 1991 Census was not completely conducted on the territory of AP Kosovo and Metohija and in the municipalities of Presevo and Bijanovac, due to the boycott by the majority of Albanian population. Regarding the mentioned territories, population estimates are provided, meaning that results of 1991 Census, presented in this table, portray the aggregated data on enumerated population and estimated data of Albanian population that was not enumerated.

²⁾ Подаци Пописа 2002. године не садрже податке за Косово и Метохију јер на територији ове јужне српске покрајине нису постојали услови за спровођење пописа. / 2002 Census data do not cover data on Kosovo and Metohija, as there were no conditions for conducting the Census on the territory of south Serbian Province.

³⁾ Подаци о површини Републике Србије, АП и региона преузети су од Републичког геодетског завода и треба их сматрати привременим. У току је израда дигиталног катастарског плана на читавој територији Републике Србије и могуће су извесне корекције података у наредном периоду. / Data on the area of the Republic of Serbia, AP and regions have been taken over from the Republic Geodetic Authority and should be taken as temporary. Creation of digital cadastre plan of the whole territory of the Republic of Serbia is in process, so that certain data corrections are possible in the forthcoming period.

1.1. ПОВРШИНА, ДОМАЋИНСТВА И СТАНОВНИШТВО, ПРЕМА РЕЗУЛТАТИМА ПОПИСА 2011.⁴⁾
AREA, HOUSEHOLDS AND POPULATION, BASED ON CENSUS RESULTS FROM 2011⁴⁾
Део II / Part II

	Попис 2011 / Census 2011							
	површина, km ² Area, km ²	број домаћинства Households	број становника Population			број становника на 1 km ² Population per 1 km ²	број становника на 1 домаћинство Population per 1 household	број женских на 100 мушких становника Females per 100 males
			свега All	мушко Males	женско Females			
РЕПУБЛИКА СРБИЈА REPUBLIC OF SERBIA	88499	2487886	7186862	3499176	3687686	...	2,89	105,39
СРБИЈА – СЕВЕР / SRBIJA – SEVER	24848	1302590	3591249	1725443	1865806	144,53	2,76	108,13
Београдски регион Beogradski region	3234	606433	1659440	785826	873614	513,12	2,74	111,17
Регион Војводине Region Vojvodine	21614	696157	1931809	939617	992192	89,38	2,77	105,60
СРБИЈА – ЈУГ / SRBIJA – JUG	63651	1185296	3595613	1773733	1821880	...	3,03	102,71
Регион Шумадије и Западне Србије Region Šumadije i Zapadne Srbije	26493	662769	2031697	1000820	1030877	76,69	3,06	103,00
Регион Јужне и Источне Србије Region Južne i Istočne Srbije	26248	522527	1563916	772913	791003	59,58	2,99	102,34
Регион Косово и Метохија Region Kosovo i Metohija	10910

⁴⁾ Попис 2011. године није спроведен на територији АП Косово и Метохија. У општинама Прешево и Бујановац забележен је смањен обухват јединица пописа услед бојкота од стране већине припадника албанске националне заједнице. / 2011 Census was not conducted on the territory of AP Kosovo and Metohija. In the municipalities of Preševo and Bujanovac, recorded was the decreased number in census units' coverage due to the boycott by the majority of Albanian national community.

1.2. ПРОЦЕЊЕН БРОЈ СТАНОВНИКА, ПРЕМА ПОЛУ, 1950, 1960, 1970, 1980, 1990, 2000, 2010. /на дан 30.06/
ESTIMATED POPULATION, BY SEX, 1950, 1960, 1970, 1980, 1990, 2000, 2010 /as of 30.06/
Део I / Part I

Година и пол / Age and sex		Република Србија / Republic of Serbia			
		укупно Total	централна Србија Central Serbia	Војводина Vojvodina	Косово и Метохија Kosovo and Metohia
1950	Укупно / Total	6733976	4289981	1679996	763999
	Мушки / Males	3280707	2085480	805473	389754
	Женски / Females	3453269	2204501	874523	374245
1960	Укупно / Total	7582990	4798999	1839993	943998
	Мушки / Males	3739857	2361199	891411	487247
	Женски / Females	3843133	2437800	948582	456751
1970	Укупно / Total	8384989	5218996	1945997	1219996
	Мушки / Males	4149589	2570383	950315	628891
	Женски / Females	4235400	2648613	995682	591105
1980	Укупно / Total	9262323	5677379	2032165	1552779
	Мушки / Males	4592334	2803898	990647	797789
	Женски / Females	4669989	2873481	1041518	754990
1990	Укупно / Total	9884993	5849117	2048820	1987056
	Мушки / Males	4914386	2890281	997835	1026270
	Женски / Females	4970607	2958836	1050985	960786
2000	Укупно / Total	7516346	5484920	2031426	...
	Мушки / Males	3655777	2671946	983831	...
	Женски / Females	3860569	2812974	1047595	...
2010	Укупно / Total	7291436	533851	1957585	...
	Мушки / Males	3546374	2593849	952525	...
	Женски / Females	3745062	2740002	1005060	...

1.2. ПРОЦЕЊЕН БРОЈ СТАНОВНИКА, ПРЕМА ПОЛУ, 2011, 2012, 2013. и 2014. /на дан 30.06/
ESTIMATED POPULATION, BY SEX, 2011, 2012, 2013 AND 2014 /as of 30.06/
Део II / Part II

Година и пол Year and sex	Република Србија / Republic of Serbia							
	укупно Total	Србија – север / Srbija – sever			Србија – југ / Srbija – jug			
		свега All	Београдски регион Beogradski region	Регион Војводине Region Vojvodine	свега All	Регион Шумадије и Западне Србије Region Šumadije i Zapadne Srbije	Регион Јужне и Источне Србије Region Južne i Istočne Srbije	Регион Косово и Метохија Region Kosovo i Metohija
2011 Укупно / Total	7236519	3591096	1658151	1932945	3645423	2033203	1612220	...
Мушки / Males	3523911	1725341	785258	940083	1798570	1001397	797173	...
Женски / Females	3712608	1865755	872893	992862	1846853	1031806	815047	...
2012 Укупно / Total	7201497	3586235	1664218	1922017	3615262	2018248	1597014	...
Мушки / Males	3506947	1722767	787410	935357	1784180	994303	789877	...
Женски / Females	3694550	1863468	876808	986660	1831082	1023945	807137	...
2013 Укупно / Total	7166552	3581647	1669552	1912095	3584905	2003118	1581787	...
Мушки / Males	3489683	1720080	789266	930814	1769603	987045	782558	...
Женски / Females	3676869	1861567	880286	981281	1815302	1016073	799229	...
2014 Укупно / Total	7131787	3576978	1675043	1901935	3554809	1987799	1567010	...
Мушки / Males	3472746	1717559	791485	926074	1755187	979676	775511	...
Женски / Females	3659041	1859419	883558	975861	1799622	1008123	791499	...

1.3. ОЧЕКИВАНО ТРАЈАЊЕ ЖИВОТА ЖИВОРОЂЕНЕ ДЕЦЕ, ПРЕМА ПОЛУ, 1950–2010.
LIFE EXPECTANCY OF LIVE BIRTHS, BY SEX, 1950–2010
Део I / Part I

Година посматрања Reference year	Република Србија / Republic of Serbia				Година посматрања Reference year	Република Србија / Republic of Serbia			
	укупно Total	централна Србија Central Serbia	Војводина Vojvodina	Косово и Метохија Kosovo and Metohija		укупно Total	централна Србија Central Serbia	Војводина Vojvodina	Косово и Метохија Kosovo and Metohija

ПОТПУНЕ ТАБЛИЦЕ МОРТАЛИТЕТА / COMPLETE MORTALITY TABLES

	Мушки пол / Males				Женски пол / Females			
1952–54	57,06	59,06	58,29	48,64	58,77	61,12	62,12	45,29
1960–62	62,72	64,76	63,64	57,08	64,71	66,97	68,26	55,48
1970–72	66,09	67,66	66,03	64,59	69,91	71,45	72,09	66,54
1980–82	68,05	69,41	67,14	68,06	72,68	73,93	73,51	71,48
1990–92	68,48	69,31	66,18	71,38	74,27	74,82	73,69	77,20
2001–2003	69,61	70,31	68,25	...	74,96	75,29	74,13	...

СКРАЋЕНЕ АПРОКСИМАТИВНЕ ТАБЛИЦЕ МОРТАЛИТЕТА / ABRIDGED APPROXIMATE MORTALITY TABLES

1950–1951	53,04	54,38	52,31	51,64	55,59	56,88	55,02	53,74
1960–1961	62,41	64,31	63,59	57,00	64,74	66,97	68,46	55,84
1970–1971	65,84	67,50	65,99	64,29	69,60	71,26	71,91	65,34
1980–1981	68,12	69,44	67,21	68,57	72,75	73,92	73,63	71,77
1990–1991	68,81	69,70	66,67	71,45	74,41	75,03	74,05	76,64
2000–2001	69,62	69,93	67,86	...	74,81	75,16	73,46	...
2010	71,43	72,01	69,92	...	76,62	76,81	76,11	...

1.3. ОЧЕКИВАНО ТРАЈАЊЕ ЖИВОТА ЖИВОРОЂЕНЕ ДЕЦЕ, ПРЕМА ПОЛУ, 2011, 2012, 2013. и 2014.
LIFE EXPECTANCY OF LIVE BIRTHS, BY SEX, 2011, 2012, 2013 AND 2014
Део II / Part II

Година посматрања Referent year	Република Србија / Republic of Serbia							
	укупно Total	Србија – север / Srbija – sever			Србија – југ / Srbija – jug			
		свега All	Београдски регион Beogradski region	Регион Војводине Region Vojvodine	свега All	Регион Шумадије и Западне Србије Region Šumadije i Zapadne Srbije	Регион Јужне и Источне Србије Region Južne i Istočne Srbije	Регион Косово и Метохија Region Kosovo i Metohija

ПОТПУНЕ ТАБЛИЦЕ МОРТАЛИТЕТА / COMPLETE MORTALITY TABLES

2010-2012 Мушки пол / Males	71,96	71,76	73,03	70,78	72,12	72,45	71,67	...
Женски пол / Females	77,12	77,25	78,13	76,50	77,02	77,23	76,73	...

СКРАЋЕНЕ АПРОКСИМАТИВНЕ ТАБЛИЦЕ МОРТАЛИТЕТА / ABRIDGED APPROXIMATE MORTALITY TABLES

2011 Мушки пол / Males	71,64	71,46	72,68	70,53	71,78	72,08	71,40	...
Женски пол / Females	76,83	76,96	77,83	76,27	76,71	76,86	76,52	...
2012 Мушки пол / Males	72,22	72,00	73,10	71,15	72,43	72,95	69,78	...
Женски пол / Females	77,29	77,37	78,25	76,64	77,23	77,47	75,41	...
2013 Мушки пол / Males	72,46	72,21	73,49	71,23	72,68	73,02	72,27	...
Женски пол / Females	77,68	77,79	78,49	77,22	77,57	77,77	77,32	...
2014 Мушки пол / Males	72,61	72,42	73,6	71,51	72,77	73,12	72,32	...
Женски пол / Females	77,70	77,83	78,49	77,28	77,55	77,99	77,01	...

1.4. ПРОСЕЧНА СТАРОСТ СТАНОВНИШТВА СРЕДИНОМ ГОДИНЕ ПОСМАТРАЊА, ПРЕМА ПОЛУ, 1950–2010.
AVERAGE AGE OF POPULATION IN MID-REFERENCE PERIOD, BY SEX, 1950–2010

Део I / Part I

Година посматрања и пол <i>Referent year and sex</i>		Република Србија / <i>Republic of Serbia</i>			
		укупно <i>Total</i>	централна Србија <i>Central Serbia</i>	Војводина <i>Vojvodina</i>	Косово и Метохија <i>Kosovo and Metohia</i>
1950	Укупно / <i>Total</i>	29,15	29,20	30,96	24,86
	Мушко / <i>Males</i>	28,26	28,34	30,02	24,17
	Женско / <i>Females</i>	30,00	30,02	31,83	25,57
1960	Укупно / <i>Total</i>	30,52	30,87	32,59	24,72
	Мушко / <i>Males</i>	29,53	29,97	31,37	24,01
	Женско / <i>Females</i>	31,49	31,74	33,73	25,47
1970	Укупно / <i>Total</i>	32,33	33,46	34,34	24,30
	Мушко / <i>Males</i>	31,39	32,60	33,19	23,71
	Женско / <i>Females</i>	33,26	34,30	35,43	24,93
1980	Укупно / <i>Total</i>	33,74	35,41	36,08	24,56
	Мушко / <i>Males</i>	32,72	34,49	34,72	24,04
	Женско / <i>Females</i>	34,74	36,32	37,37	25,12
1990	Укупно / <i>Total</i>	35,03	37,40	37,56	25,46
	Мушко / <i>Males</i>	33,95	36,39	36,07	25,01
	Женско / <i>Females</i>	36,10	38,39	38,97	25,94
2000	Укупно / <i>Total</i>	39,82	39,94	39,59	...
	Мушко / <i>Males</i>	38,57	38,80	37,95	...
	Женско / <i>Females</i>	41,00	40,02	40,96	...
2010	Укупно / <i>Total</i>	41,40	41,57	40,95	...
	Мушко / <i>Males</i>	40,03	40,29	39,33	...
	Женско / <i>Females</i>	42,69	42,77	42,48	...

1.4. ПРОСЕЧНА СТАРОСТ СТАНОВНИШТВА СРЕДИНОМ ГОДИНЕ ПОСМАТРАЊА, ПРЕМА ПОЛУ, 2011, 2012, 2013. И 2014.
AVERAGE AGE OF POPULATION IN MID-REFERENCE PERIOD, BY SEX, 2011, 2012, 2013 AND 2014

Део II / Part II

Година посматрања и пол <i>Referent year and sex</i>		Република Србија / <i>Republic of Serbia</i>							
		укупно <i>Total</i>	Србија – север / <i>Srbija – sever</i>			Србија – југ / <i>Srbija – jug</i>			
			свега <i>All</i>	Београдски регион <i>Beogradski region</i>	Регион Војводине <i>Region Vojvodine</i>	свега <i>All</i>	Регион Шумадије и Западне Србије <i>Region Šumadije i Zapadne Srbije</i>	Регион Јужне и Источне Србије <i>Region Južne i Istočne Srbije</i>	Регион Косово и Метохија <i>Region Kosovo i Metohija</i>
2011	Укупно / <i>Total</i>	42,1	41,7	41,7	41,7	42,5	42,2	42,8	...
	Мушко / <i>Males</i>	40,7	40,1	40,2	40,1	41,2	41,0	41,6	...
	Женско / <i>Females</i>	43,4	43,1	43,1	43,2	43,6	43,3	44,0	...
2012	Укупно / <i>Total</i>	42,2	41,8	41,8	41,8	42,6	42,4	43,0	...
	Мушко / <i>Males</i>	40,9	40,3	40,3	40,3	41,5	41,2	41,8	...
	Женско / <i>Females</i>	43,5	43,2	43,2	43,3	43,8	43,5	44,1	...
2013	Укупно / <i>Total</i>	42,4	42,0	41,9	42,0	42,8	42,6	43,2	...
	Мушко / <i>Males</i>	41,0	40,4	40,4	40,4	41,6	41,4	41,9	...
	Женско / <i>Females</i>	43,7	43,4	43,3	43,5	44,0	43,8	44,4	...
2014	Укупно / <i>Total</i>	42,6	42,1	42,0	42,2	43,0	42,8	43,3	...
	Мушко / <i>Males</i>	41,2	40,5	40,4	40,6	41,8	41,6	42,1	...
	Женско / <i>Females</i>	43,9	43,6	43,4	43,7	44,3	44,0	44,6	...

**1.5. ПРОЦЕНЕ СТАНОВНИШТВА, ПРЕМА СТАРОСТИ И ПОЛУ, 30. 06. 2014. (АПСОЛУТАН БРОЈ И СТРУКТУРЕ)
ESTIMATES OF POPULATION, BY SEX AND AGE, 30.06.2014 (ABSOLUTE FIGURES AND STRUCTURES)**

	Република Србија / Republic of Serbia							
	укупно <i>Total</i>	Србија – север / <i>Srbija – sever</i>			Србија – југ / <i>Srbija – jug</i>			
		свега <i>All</i>	Београдски регион <i>Beogradski region</i>	Регион Војводине <i>Region Vojvodine</i>	свега <i>All</i>	Регион Шумадије и Западне Србије <i>Region Šumadije i Zapadne Srbije</i>	Регион Јужне и Источне Србије <i>Region Južne i Istočne Srbije</i>	Регион Косово и Метохија <i>Region Kosovo i Metohija</i>
	УКУПНО / TOTAL							
Укупно / Total	7131787	3576978	1675043	1901935	3554809	1987799	1567010	...
0 г.	65616	35484	18029	17455	30132	17251	12881	...
1	65968	35561	17902	17659	30407	17440	12967	...
2	66070	35476	17779	17697	30594	17593	13001	...
3	65692	34947	17334	17613	30745	17737	13008	...
4	66631	34821	16917	17904	31810	18512	13298	...
5	66923	34418	16429	17989	32505	18871	13634	...
6	66410	33758	15893	17865	32652	18895	13757	...
7	67188	33655	15508	18147	33533	19308	14225	...
8	69099	34106	15520	18586	34993	20121	14872	...
9	70585	34325	15489	18836	36260	20649	15611	...
10	71791	34539	15461	19078	37252	21042	16210	...
11	72127	34761	15555	19206	37366	21024	16342	...
12	72222	34836	15530	19306	37386	20859	16527	...
13	70173	33620	14898	18722	36553	20445	16108	...
14	67930	32322	14326	17996	35608	19860	15748	...
15	69033	32855	14462	18393	36178	20051	16127	...
16	71530	34070	14861	19209	37460	20750	16710	...
17	74962	35718	15587	20131	39244	21766	17478	...
18	78987	37794	16477	21317	41193	22731	18462	...
19	81013	39031	17167	21864	41982	23080	18902	...
20	81829	39491	17425	22066	42338	23305	19033	...
21	82789	40092	17854	22238	42697	23530	19167	...
22	84445	41447	18708	22739	42998	23914	19084	...
23	85984	42660	19371	23289	43324	24333	18991	...
24	86203	43332	20046	23286	42871	23948	18923	...
25	89053	45816	21583	24233	43237	24087	19150	...
26	92128	48284	23120	25164	43844	24478	19366	...
27	92510	48971	23913	25058	43539	24279	19260	...
28	93454	49893	24526	25367	43561	24317	19244	...
29	96702	52159	25840	26319	44543	25036	19507	...
30	98955	53825	26942	26883	45130	25462	19668	...
31	98437	53698	27038	26660	44739	25118	19621	...
32	97508	53260	26789	26471	44248	24891	19357	...
33	98234	53771	27130	26641	44463	25007	19456	...
34	99084	54116	27332	26784	44968	25306	19662	...
35	99640	54225	27017	27208	45415	25621	19794	...
36	100591	54151	26847	27304	46440	26282	20158	...
37	101370	53725	26614	27111	47645	26932	20713	...
38	101765	53230	26004	27226	48535	27186	21349	...
39	100142	51769	25176	26593	48373	27004	21369	...
40	98574	50733	24706	26027	47841	26688	21153	...
41	97085	49594	23928	25666	47491	26247	21244	...
42	95649	48696	23304	25392	46953	25986	20967	...
43	94485	48063	23044	25019	46422	25873	20549	...
44	93853	47259	22528	24731	46594	25894	20700	...
45	93896	47137	21932	25205	46759	25976	20783	...
46	93801	47154	21469	25685	46647	25945	20702	...
47	94036	47405	21295	26110	46631	25871	20760	...
48	95128	47983	21358	26625	47145	26219	20926	...
49	94724	47714	21205	26509	47010	26365	20645	...
50	95003	47840	21256	26584	47163	26661	20502	...
51	97491	48845	21701	27144	48646	27711	20935	...

1.5. ПРОЦЕНЕ СТАНОВНИШТВА, ПРЕМА СТАРОСТИ И ПОЛУ, 30. 06. 2014. (АПСОЛУТАН БРОЈ И СТРУКТУРЕ) (наставак)
ESTIMATES OF POPULATION, BY SEX AND AGE, 30.06.2014 (ABSOLUTE FIGURES AND STRUCTURES) (continued)

	Република Србија / Republic of Serbia							
	укупно <i>Total</i>	Србија – север / <i>Srbija – sever</i>			Србија – југ / <i>Srbija – jug</i>			
		свега <i>All</i>	Београдски регион <i>Beogradski region</i>	Регион Војводине <i>Region Vojvodine</i>	свега <i>All</i>	Регион Шумадије и Западне Србије <i>Region Šumadije i Zapadne Srbije</i>	Регион Јужне и Источне Србије <i>Region Južne i Istočne Srbije</i>	Регион Косово и Метохија <i>Region Kosovo i Metohija</i>
52	99926	49965	22064	27901	49961	28489	21472	...
53	103345	51410	22539	28871	51935	29712	22223	...
54	103006	51033	22435	28598	51973	29894	22079	...
55	101838	50060	22419	27641	51778	30014	21764	...
56	101639	50038	22420	27618	51601	29875	21726	...
57	105250	52786	23471	29315	52464	30289	22175	...
58	111537	55812	25129	30683	55725	32166	23559	...
59	116594	57217	26316	30901	59377	34325	25052	...
60	118197	57487	26777	30710	60710	34940	25770	...
61	118186	57184	26869	30315	61002	34778	26224	...
62	111024	54027	25580	28447	56997	32226	24771	...
63	107214	52613	24938	27675	54601	30219	24382	...
64	108132	53423	25277	28146	54709	30235	24474	...
65	101895	50533	23744	26789	51362	27638	23724	...
66	95244	47423	22143	25280	47821	24918	22903	...
67	83821	42604	19646	22958	41217	22093	19124	...
68	66845	33517	15402	18115	33328	18424	14904	...
69	59430	27914	12810	15104	31516	16868	14648	...
70	61821	28337	12673	15664	33484	17632	15852	...
71	62287	29158	12862	16296	33129	17157	15972	...
72	63727	30489	13732	16757	33238	17203	16035	...
73	65848	31275	14449	16826	34573	18675	15898	...
74	65126	31057	14370	16687	34069	18780	15289	...
75	62314	30158	13904	16254	32156	17787	14369	...
76	60421	28890	13471	15419	31531	17361	14170	...
77	57875	27406	12850	14556	30469	16778	13691	...
78	54521	25680	12080	13600	28841	15978	12863	...
79	51542	23828	11358	12470	27714	15255	12459	...
80	47520	21821	10394	11427	25699	14049	11650	...
81	42904	19560	9247	10313	23344	12661	10683	...
82	37645	16801	8149	8652	20844	11380	9464	...
83	32890	14850	7239	7611	18040	9989	8051	...
84	28277	12982	6256	6726	15295	8391	6904	...
85	23086	10589	5088	5501	12497	6784	5713	...
86	18676	8738	4329	4409	9938	5343	4595	...
87	15031	7118	3623	3495	7913	4331	3582	...
88	11845	5708	2921	2787	6137	3373	2764	...
89	9004	4339	2309	2030	4665	2489	2176	...
90	6835	3311	1797	1514	3524	1862	1662	...
91	4912	2429	1272	1157	2483	1326	1157	...
92	3594	1737	925	812	1857	975	882	...
93	2493	1211	658	553	1282	671	611	...
94	1726	875	438	437	851	433	418	...
95 и више г. / <i>and over</i>	2246	1150	545	605	1096	576	520	...

1.5. ПРОЦЕНЕ СТАНОВНИШТВА, ПРЕМА СТАРОСТИ И ПОЛУ, 30. 06. 2014. (АПСОЛУТАН БРОЈ И СТРУКТУРЕ) (наставак)
ESTIMATES OF POPULATION, BY SEX AND AGE, 30.06.2014 (ABSOLUTE FIGURES AND STRUCTURES) (continued)

	Република Србија / Republic of Serbia							
	укупно Total	Србија – север / Srbija – sever			Србија – југ / Srbija – jug			
		свега All	Београдски регион Beogradski region	Регион Војводине Region Vojvodine	свега All	Регион Шумадије и Западне Србије Region Šumadije i Zapadne Srbije	Регион Јужне и Источне Србије Region Južne i Istočne Srbije	Регион Косово и Метохија Region Kosovo i Metohija
	Мушко / Males							
Укупно / Total	3472746	1717559	791485	926074	1755187	979676	775511	...
0 г.	33783	18267	9283	8984	15516	8922	6594	...
1	33884	18242	9153	9089	15642	8985	6657	...
2	34040	18284	9084	9200	15756	9098	6658	...
3	33835	18062	8911	9151	15773	9121	6652	...
4	34320	17891	8667	9224	16429	9556	6873	...
5	34630	17758	8466	9292	16872	9756	7116	...
6	34285	17351	8160	9191	16934	9742	7192	...
7	34514	17133	7907	9226	17381	10026	7355	...
8	35379	17380	7933	9447	17999	10355	7644	...
9	36256	17623	7985	9638	18633	10587	8046	...
10	36986	17784	7970	9814	19202	10815	8387	...
11	37086	17814	7986	9828	19272	10772	8500	...
12	37117	17866	7987	9879	19251	10699	8552	...
13	36025	17258	7639	9619	18767	10479	8288	...
14	35005	16650	7372	9278	18355	10229	8126	...
15	35577	16910	7424	9486	18667	10350	8317	...
16	36728	17495	7628	9867	19233	10631	8602	...
17	38583	18445	8080	10365	20138	11130	9008	...
18	40777	19596	8585	11011	21181	11622	9559	...
19	41799	20112	8850	11262	21687	11855	9832	...
20	42177	20282	8878	11404	21895	11958	9937	...
21	42519	20468	8993	11475	22051	12052	9999	...
22	43162	20969	9359	11610	22193	12278	9915	...
23	43978	21614	9674	11940	22364	12522	9842	...
24	44074	21881	9911	11970	22193	12371	9822	...
25	45616	23020	10542	12478	22596	12618	9978	...
26	47278	24182	11144	13038	23096	12903	10193	...
27	47272	24440	11489	12951	22832	12747	10085	...
28	47667	24894	11795	13099	22773	12722	10051	...
29	49297	26022	12398	13624	23275	13075	10200	...
30	50443	26950	13010	13940	23493	13265	10228	...
31	50193	26910	13144	13766	23283	13112	10171	...
32	49528	26605	13027	13578	22923	12940	9983	...
33	49877	26923	13236	13687	22954	12907	10047	...
34	50412	27291	13400	13891	23121	12976	10145	...
35	50718	27419	13276	14143	23299	13071	10228	...
36	51147	27290	13134	14156	23857	13425	10432	...
37	51278	26849	12926	13923	24429	13803	10626	...
38	51330	26549	12635	13914	24781	13913	10868	...
39	50511	25985	12323	13662	24526	13659	10867	...
40	49619	25445	12087	13358	24174	13433	10741	...
41	48551	24571	11588	12983	23980	13173	10807	...
42	47816	24113	11312	12801	23703	13024	10679	...
43	47353	23975	11298	12677	23378	12970	10408	...
44	46903	23439	10997	12442	23464	12949	10515	...
45	46565	23168	10559	12609	23397	12862	10535	...
46	46316	23100	10332	12768	23216	12835	10381	...
47	46373	23154	10191	12963	23219	12865	10354	...
48	46855	23352	10142	13210	23503	13030	10473	...
49	46644	23203	10120	13083	23441	13043	10398	...
50	46655	23148	10077	13071	23507	13180	10327	...
51	47702	23529	10151	13378	24173	13713	10460	...

1.5. ПРОЦЕНЕ СТАНОВНИШТВА, ПРЕМА СТАРОСТИ И ПОЛУ, 30. 06. 2014. (АПСОЛУТАН БРОЈ И СТРУКТУРЕ) (наставак)
ESTIMATES OF POPULATION, BY SEX AND AGE, 30.06.2014 (ABSOLUTE FIGURES AND STRUCTURES) (continued)

	Република Србија / Republic of Serbia							
	укупно Total	Србија – север / Srbija – sever			Србија – југ / Srbija – jug			
		свега All	Београдски регион Beogradski region	Регион Војводине Region Vojvodine	свега All	Регион Шумадије и Западне Србије Region Šumadije i Zapadne Srbije	Регион Јужне и Источне Србије Region Južne i Istočne Srbije	Регион Косово и Метохија Region Kosovo i Metohija
52	48650	23934	10206	13728	24716	14005	10711	...
53	50219	24499	10370	14129	25720	14547	11173	...
54	50135	24316	10333	13983	25819	14690	11129	...
55	49580	23782	10308	13474	25798	14781	11017	...
56	49254	23722	10306	13416	25532	14599	10933	...
57	50711	25023	10783	14240	25688	14741	10947	...
58	53821	26479	11517	14962	27342	15742	11600	...
59	56183	26970	12002	14968	29213	16819	12394	...
60	56744	26868	12126	14742	29876	17131	12745	...
61	56471	26528	12087	14441	29943	17037	12906	...
62	52715	24915	11446	13469	27800	15738	12062	...
63	50462	24072	11035	13037	26390	14671	11719	...
64	50445	24192	11045	13147	26253	14543	11710	...
65	47176	22606	10266	12340	24570	13234	11336	...
66	43850	20982	9549	11433	22868	11888	10980	...
67	38301	18737	8478	10259	19564	10477	9087	...
68	30178	14663	6717	7946	15515	8517	6998	...
69	26466	12080	5623	6457	14386	7666	6720	...
70	27390	12100	5443	6657	15290	8053	7237	...
71	27368	12366	5474	6892	15002	7753	7249	...
72	27690	12871	5846	7025	14819	7673	7146	...
73	28550	13100	6061	7039	15450	8375	7075	...
74	27870	12814	5981	6833	15056	8334	6722	...
75	26078	12171	5733	6438	13907	7748	6159	...
76	25003	11500	5499	6001	13503	7464	6039	...
77	23849	10887	5277	5610	12962	7136	5826	...
78	22289	10180	4985	5195	12109	6656	5453	...
79	20765	9280	4650	4630	11485	6313	5172	...
80	18812	8328	4155	4173	10484	5696	4788	...
81	16706	7296	3581	3715	9410	5065	4345	...
82	14593	6160	3080	3080	8433	4663	3770	...
83	12576	5368	2690	2678	7208	4041	3167	...
84	10522	4513	2222	2291	6009	3326	2683	...
85	8560	3623	1770	1853	4937	2697	2240	...
86	6872	3035	1554	1481	3837	2058	1779	...
87	5339	2454	1358	1096	2885	1586	1299	...
88	4073	1893	1080	813	2180	1215	965	...
89	2996	1389	827	562	1607	873	734	...
90	2231	1002	584	418	1229	638	591	...
91	1587	717	407	310	870	458	412	...
92	1179	543	306	237	636	338	298	...
93	783	345	208	137	438	233	205	...
94	513	250	136	114	263	126	137	...
95 и више г. / and over	753	345	163	182	408	208	200	...

1.5. ПРОЦЕНЕ СТАНОВНИШТВА, ПРЕМА СТАРОСТИ И ПОЛУ, 30. 06. 2014. (АПСОЛУТАН БРОЈ И СТРУКТУРЕ) (наставак)
ESTIMATES OF POPULATION, BY SEX AND AGE, 30.06.2014 (ABSOLUTE FIGURES AND STRUCTURES) (continued)

	Република Србија / Republic of Serbia							
	укупно Total	Србија – север / Srbija – sever			Србија – југ / Srbija – jug			
		свега All	Београдски регион Beogradski region	Регион Војводине Region Vojvodine	свега All	Регион Шумадије и Западне Србије Region Šumadije i Zapadne Srbije	Регион Јужне и Источне Србије Region Južne i Istočne Srbije	Регион Косово и Метохија Region Kosovo i Metohija
	Женско / Females							
Укупно / Total	3659041	1859419	883558	975861	1799622	1008123	791499	...
0 г.	31833	17217	8746	8471	14616	8329	6287	...
1	32084	17319	8749	8570	14765	8455	6310	...
2	32030	17192	8695	8497	14838	8495	6343	...
3	31857	16885	8423	8462	14972	8616	6356	...
4	32311	16930	8250	8680	15381	8956	6425	...
5	32293	16660	7963	8697	15633	9115	6518	...
6	32125	16407	7733	8674	15718	9153	6565	...
7	32674	16522	7601	8921	16152	9282	6870	...
8	33720	16726	7587	9139	16994	9766	7228	...
9	34329	16702	7504	9198	17627	10062	7565	...
10	34805	16755	7491	9264	18050	10227	7823	...
11	35041	16947	7569	9378	18094	10252	7842	...
12	35105	16970	7543	9427	18135	10160	7975	...
13	34148	16362	7259	9103	17786	9966	7820	...
14	32925	15672	6954	8718	17253	9631	7622	...
15	33456	15945	7038	8907	17511	9701	7810	...
16	34802	16575	7233	9342	18227	10119	8108	...
17	36379	17273	7507	9766	19106	10636	8470	...
18	38210	18198	7892	10306	20012	11109	8903	...
19	39214	18919	8317	10602	20295	11225	9070	...
20	39652	19209	8547	10662	20443	11347	9096	...
21	40270	19624	8861	10763	20646	11478	9168	...
22	41283	20478	9349	11129	20805	11636	9169	...
23	42006	21046	9697	11349	20960	11811	9149	...
24	42129	21451	10135	11316	20678	11577	9101	...
25	43437	22796	11041	11755	20641	11469	9172	...
26	44850	24102	11976	12126	20748	11575	9173	...
27	45238	24531	12424	12107	20707	11532	9175	...
28	45787	24999	12731	12268	20788	11595	9193	...
29	47405	26137	13442	12695	21268	11961	9307	...
30	48512	26875	13932	12943	21637	12197	9440	...
31	48244	26788	13894	12894	21456	12006	9450	...
32	47980	26655	13762	12893	21325	11951	9374	...
33	48357	26848	13894	12954	21509	12100	9409	...
34	48672	26825	13932	12893	21847	12330	9517	...
35	48922	26806	13741	13065	22116	12550	9566	...
36	49444	26861	13713	13148	22583	12857	9726	...
37	50092	26876	13688	13188	23216	13129	10087	...
38	50435	26681	13369	13312	23754	13273	10481	...
39	49631	25784	12853	12931	23847	13345	10502	...
40	48955	25288	12619	12669	23667	13255	10412	...
41	48534	25023	12340	12683	23511	13074	10437	...
42	47833	24583	11992	12591	23250	12962	10288	...
43	47132	24088	11746	12342	23044	12903	10141	...
44	46950	23820	11531	12289	23130	12945	10185	...
45	47331	23969	11373	12596	23362	13114	10248	...
46	47485	24054	11137	12917	23431	13110	10321	...
47	47663	24251	11104	13147	23412	13006	10406	...
48	48273	24631	11216	13415	23642	13189	10453	...
49	48080	24511	11085	13426	23569	13322	10247	...
50	48348	24692	11179	13513	23656	13481	10175	...
51	49789	25316	11550	13766	24473	13998	10475	...

1.5. ПРОЦЕНЕ СТАНОВНИШТВА, ПРЕМА СТАРОСТИ И ПОЛУ, 30. 06. 2014. (АПСОЛУТАН БРОЈ И СТРУКТУРЕ) (наставак)
 ESTIMATES OF POPULATION, BY SEX AND AGE, 30.06.2014 (ABSOLUTE FIGURES AND STRUCTURES) (continued)

	Република Србија / Republic of Serbia							
	укупно Total	Србија – север / Srbija – sever			Србија – југ / Srbija – jug			
		свега All	Београдски регион Beogradski region	Регион Војводине Region Vojvodine	свега All	Регион Шумадије и Западне Србије Region Šumadije i Zapadne Srbije	Регион Јужне и Источне Србије Region Južne i Istočne Srbije	Регион Косово и Метохија Region Kosovo i Metohija
52	51276	26031	11858	14173	25245	14484	10761	...
53	53126	26911	12169	14742	26215	15165	11050	...
54	52871	26717	12102	14615	26154	15204	10950	...
55	52258	26278	12111	14167	25980	15233	10747	...
56	52385	26316	12114	14202	26069	15276	10793	...
57	54539	27763	12688	15075	26776	15548	11228	...
58	57716	29333	13612	15721	28383	16424	11959	...
59	60411	30247	14314	15933	30164	17506	12658	...
60	61453	30619	14651	15968	30834	17809	13025	...
61	61715	30656	14782	15874	31059	17741	13318	...
62	58309	29112	14134	14978	29197	16488	12709	...
63	56752	28541	13903	14638	28211	15548	12663	...
64	57687	29231	14232	14999	28456	15692	12764	...
65	54719	27927	13478	14449	26792	14404	12388	...
66	51394	26441	12594	13847	24953	13030	11923	...
67	45520	23867	11168	12699	21653	11616	10037	...
68	36667	18854	8685	10169	17813	9907	7906	...
69	32964	15834	7187	8647	17130	9202	7928	...
70	34431	16237	7230	9007	18194	9579	8615	...
71	34919	16792	7388	9404	18127	9404	8723	...
72	36037	17618	7886	9732	18419	9530	8889	...
73	37298	18175	8388	9787	19123	10300	8823	...
74	37256	18243	8389	9854	19013	10446	8567	...
75	36236	17987	8171	9816	18249	10039	8210	...
76	35418	17390	7972	9418	18028	9897	8131	...
77	34026	16519	7573	8946	17507	9642	7865	...
78	32232	15500	7095	8405	16732	9322	7410	...
79	30777	14548	6708	7840	16229	8942	7287	...
80	28708	13493	6239	7254	15215	8353	6862	...
81	26198	12264	5666	6598	13934	7596	6338	...
82	23052	10641	5069	5572	12411	6717	5694	...
83	20314	9482	4549	4933	10832	5948	4884	...
84	17755	8469	4034	4435	9286	5065	4221	...
85	14526	6966	3318	3648	7560	4087	3473	...
86	11804	5703	2775	2928	6101	3285	2816	...
87	9692	4664	2265	2399	5028	2745	2283	...
88	7772	3815	1841	1974	3957	2158	1799	...
89	6008	2950	1482	1468	3058	1616	1442	...
90	4604	2309	1213	1096	2295	1224	1071	...
91	3325	1712	865	847	1613	868	745	...
92	2415	1194	619	575	1221	637	584	...
93	1710	866	450	416	844	438	406	...
94	1213	625	302	323	588	307	281	...
95 и више г. / and over	1493	805	382	423	688	368	320	...

1.5. ПРОЦЕНЕ СТАНОВНИШТВА, ПРЕМА СТАРОСТИ И ПОЛУ, 30. 06. 2014. (АПСОЛУТАН БРОЈ И СТРУКТУРЕ) (наставак)
ESTIMATES OF POPULATION, BY SEX AND AGE, 30.06.2014 (ABSOLUTE FIGURES AND STRUCTURES) (continued)

	Република Србија / Republic of Serbia							
	укупно Total	Србија – север / Srbija – sever			Србија – југ / Srbija – jug			
		свега All	Београдски регион Beogradski region	Регион Војводине Region Vojvodine	свега All	Регион Шумадије и Западне Србије Region Šumadije i Zapadne Srbije	Регион Јужне и Источне Србије Region Južne i Istočne Srbije	Регион Косово и Метохија Region Kosovo i Metohija
УКУПНО / TOTAL								
Укупно / Total	7131787	3576978	1675043	1901935	3554809	1987799	1567010	...
0 г.	65616	35484	18029	17455	30132	17251	12881	...
1–4	264361	140805	69932	70873	123556	71282	52274	...
5–9	340205	170262	78839	91423	169943	97844	72099	...
10–14	354243	170078	75770	94308	184165	103230	80935	...
15–19	375525	179468	78554	100914	196057	108378	87679	...
20–24	421250	207022	93404	113618	214228	119030	95198	...
25–29	463847	245123	118982	126141	218724	122197	96527	...
30–34	492218	268670	135231	133439	223548	125784	97764	...
35–39	503508	267100	131658	135442	236408	133025	103383	...
40–44	479646	244345	117510	126835	235301	130688	104613	...
45–49	471585	237393	107259	130134	234192	130376	103816	...
50–54	498771	249093	109995	139098	249678	142467	107211	...
55–59	536858	265913	119755	146158	270945	156669	114276	...
60–64	562753	274734	129441	145293	288019	162398	125621	...
65–69	407235	201991	93745	108246	205244	109941	95303	...
70–74	318809	150316	68086	82230	168493	89447	79046	...
75–79	286673	135962	63663	72299	150711	83159	67552	...
80–84	189236	86014	41285	44729	103222	56470	46752	...
85–89	77642	36492	18270	18222	41150	22320	18830	...
90–94	19560	9563	5090	4473	9997	5267	4730	...
95 и више г. / and over	2246	1150	545	605	1096	576	520	...
0–14 г.	1024425	516629	242570	274059	507796	289607	218189	...
0–19	1399950	696097	321124	374973	703853	397985	305868	...
0–20	1481779	735588	338549	397039	746191	421290	324901	...
0–24	1821200	903119	414528	488591	918081	517015	401066	...
6–14	627525	305922	138180	167742	321603	182203	139400	...
10–54	4060593	2068292	968363	1099929	1992301	1115175	877126	...
15–18	294512	140437	61387	79050	154075	85298	68777	...
15–24	796775	386490	171958	214532	410285	227408	182877	...
15–49	3207579	1649121	782598	866523	1558458	869478	688980	...
15–59	4243208	2164127	1012348	1151779	2079081	1168614	910467	...
15–64	4805961	2438861	1141789	1297072	2367100	1331012	1036088	...
20–40	1979397	1038648	503981	534667	940749	526724	414025	...
20–59	3867683	1984659	933794	1050865	1883024	1060236	822788	...
20–60	3985880	2042146	960571	1081575	1943734	1095176	848558	...
60 и више г. / and over	1864154	896222	420125	476097	967932	529578	438354	...
65 и више г. / and over	1301401	621488	290684	330804	679913	367180	312733	...
75 и више г. / and over	575357	269181	128853	140328	306176	167792	138384	...
80 и више г. / and over	288684	133219	65190	68029	155465	84633	70832	...
85 и више г. / and over	99448	47205	23905	23300	52243	28163	24080	...
0–5 г.	396900	210707	104390	106317	186193	107404	78789	...
6–9	273282	135844	62410	73434	137438	78973	58465	...
15–17	215525	102643	44910	57733	112882	62567	50315	...
18–20	241829	116316	51069	65247	125513	69116	56397	...
21–24	339421	167531	75979	91552	171890	95725	76165	...
25–64	4009186	2052371	969831	1082540	1956815	1103604	853211	...
25–34	956065	513793	254213	259580	442272	247981	194291	...
35–44	983154	511445	249168	262277	471709	263713	207996	...
45–54	970356	486486	217254	269232	483870	272843	211027	...
55–64 г.	1099611	540647	249196	291451	558964	319067	239897	...
0–2 г.	197654	106521	53710	52811	91133	52284	38849	...
3–6	265656	137944	66573	71371	127712	74015	53697	...
7–10	278663	136625	61978	74647	142038	81120	60918	...
7–14	561115	272164	122287	149877	288951	163308	125643	...
11–14	282452	135539	60309	75230	146913	82188	64725	...
19–24	502263	246053	110571	135482	256210	142110	114100	...
20–39	1880823	987915	479275	508640	892908	500036	392872	...
55 и више г. / and over	2401012	1162135	539880	622255	1238877	686247	552630	...

1.5. ПРОЦЕНЕ СТАНОВНИШТВА, ПРЕМА СТАРОСТИ И ПОЛУ, 30. 06. 2014. (АПСОЛУТАН БРОЈ И СТРУКТУРЕ) (наставак)
ESTIMATES OF POPULATION, BY SEX AND AGE, 30.06.2014 (ABSOLUTE FIGURES AND STRUCTURES) (continued)

	Република Србија / Republic of Serbia							
	укупно Total	Србија – север / Srbija – sever			Србија – југ / Srbija – jug			
		свега All	Београдски регион Beogradski region	Регион Војводине Region Vojvodine	свега All	Регион Шумадије и Западне Србије Region Šumadije i Zapadne Srbije	Регион Јужне и Источне Србије Region Južne i Istočne Srbije	Регион Косово и Метохија Region Kosovo i Metohija
УКУПНО / TOTAL								
Укупно / Total	100,00	100,00	100,00	100,00	100,00	100,00	100,00	...
0 г.	0,92	0,99	1,08	0,92	0,85	0,87	0,82	...
1–4	3,71	3,94	4,17	3,73	3,48	3,59	3,34	...
5–9	4,77	4,76	4,71	4,81	4,78	4,92	4,60	...
10–14	4,97	4,75	4,52	4,96	5,18	5,19	5,16	...
15–19	5,27	5,02	4,69	5,31	5,52	5,45	5,60	...
20–24	5,91	5,79	5,58	5,97	6,03	5,99	6,08	...
25–29	6,50	6,85	7,10	6,63	6,15	6,15	6,16	...
30–34	6,90	7,52	8,07	7,02	6,29	6,33	6,24	...
35–39	7,06	7,47	7,87	7,12	6,65	6,69	6,60	...
40–44	6,73	6,83	7,02	6,67	6,62	6,57	6,68	...
45–49	6,61	6,64	6,40	6,84	6,59	6,57	6,63	...
50–54	6,99	6,96	6,57	7,31	7,02	7,17	6,84	...
55–59	7,53	7,43	7,15	7,68	7,62	7,88	7,29	...
60–64	7,89	7,68	7,73	7,64	8,10	8,17	8,02	...
65–69	5,71	5,65	5,60	5,69	5,77	5,53	6,08	...
70–74	4,47	4,20	4,06	4,32	4,74	4,50	5,04	...
75–79	4,02	3,80	3,80	3,80	4,24	4,18	4,31	...
80–84	2,65	2,40	2,46	2,35	2,90	2,84	2,98	...
85–89	1,09	1,02	1,09	0,96	1,16	1,12	1,20	...
90–94	0,27	0,27	0,30	0,24	0,28	0,26	0,30	...
95 и више г. / and over	0,03	0,03	0,03	0,03	0,03	0,03	0,03	...
0–14 г.	14,36	14,44	14,48	14,41	14,28	14,57	13,92	...
0–19	19,63	19,46	19,17	19,72	19,80	20,02	19,52	...
0–20	20,78	20,56	20,21	20,88	20,99	21,19	20,73	...
0–24	25,54	25,25	24,75	25,69	25,83	26,01	25,59	...
6–14	8,80	8,55	8,25	8,82	9,05	9,17	8,90	...
10–54	56,94	57,82	57,81	57,83	56,05	56,10	55,97	...
15–18	4,13	3,93	3,66	4,16	4,33	4,29	4,39	...
15–24	11,17	10,80	10,27	11,28	11,54	11,44	11,67	...
15–49	44,98	46,10	46,72	45,56	43,84	43,74	43,97	...
15–59	59,50	60,50	60,44	60,56	58,49	58,79	58,10	...
15–64	67,39	68,18	68,16	68,20	66,59	66,96	66,12	...
20–40	27,75	29,04	30,09	28,11	26,46	26,50	26,42	...
20–59	54,23	55,48	55,75	55,25	52,97	53,34	52,51	...
20–60	55,89	57,09	57,35	56,87	54,68	55,09	54,15	...
60 и више г. / and over	26,14	25,06	25,08	25,03	27,23	26,64	27,97	...
65 и више г. / and over	18,25	17,37	17,35	17,39	19,13	18,47	19,96	...
75 и више г. / and over	8,07	7,53	7,69	7,38	8,61	8,44	8,83	...
80 и више г. / and over	4,05	3,72	3,89	3,58	4,37	4,26	4,52	...
85 и више г. / and over	1,39	1,32	1,43	1,23	1,47	1,42	1,54	...
0–5 г.	5,57	5,89	6,23	5,59	5,24	5,40	5,03	...
6–9	3,83	3,80	3,73	3,86	3,87	3,97	3,73	...
15–17	3,02	2,87	2,68	3,04	3,18	3,15	3,21	...
18–20	3,39	3,25	3,05	3,43	3,53	3,48	3,60	...
21–24	4,76	4,68	4,54	4,81	4,84	4,82	4,86	...
25–64	56,22	57,38	57,9	56,92	55,05	55,52	54,45	...
25–34	13,41	14,36	15,18	13,65	12,44	12,48	12,40	...
35–44	13,79	14,30	14,88	13,79	13,27	13,27	13,27	...
45–54	13,61	13,60	12,97	14,16	13,61	13,73	13,47	...
55–64 г.	15,42	15,11	14,88	15,32	15,72	16,05	15,31	...
0–2 г.	2,77	2,98	3,21	2,78	2,56	2,63	2,48	...
3–6	3,72	3,86	3,97	3,75	3,59	3,72	3,43	...
7–10	3,91	3,82	3,70	3,92	4,00	4,08	3,89	...
7–14	7,87	7,61	7,30	7,88	8,13	8,22	8,02	...
11–14	3,96	3,79	3,60	3,96	4,13	4,13	4,13	...
19–24	7,04	6,88	6,60	7,12	7,21	7,15	7,28	...
20–39	26,37	27,62	28,61	26,74	25,12	25,16	25,07	...
55 и више г. / and over	33,67	32,49	32,23	32,72	34,85	34,52	35,27	...

1.5. ПРОЦЕНЕ СТАНОВНИШТВА, ПРЕМА СТАРОСТИ И ПОЛУ, 30. 06. 2014. (АПСОЛУТАН БРОЈ И СТРУКТУРЕ) (наставак)
ESTIMATES OF POPULATION, BY SEX AND AGE, 30.06.2014 (ABSOLUTE FIGURES AND STRUCTURES) (continued)

	Република Србија / Republic of Serbia							
	Укупно Total	Србија – север / Srbija – sever			Србија – југ / Srbija – jug			
		свега All	Београдски регион Beogradski region	Регион Војводине Region Vojvodine	свега All	Регион Шумадије и Западне Србије Region Šumadije i Zapadne Srbije	Регион Јужне и Источне Србије Region Južne i Istočne Srbije	Регион Косово и Метохија Region Kosovo i Metohija
Мушко / Males								
Укупно / Total	3472746	1717559	791485	926074	1755187	979676	775511	...
0 г.	33783	18267	9283	8984	15516	8922	6594	...
1–4	136079	72479	35815	36664	63600	36760	26840	...
5–9	175064	87245	40451	46794	87819	50466	37353	...
10–14	182219	87372	38954	48418	94847	52994	41853	...
15–19	193464	92558	40567	51991	100906	55588	45318	...
20–24	215910	105214	46815	58399	110696	61181	49515	...
25–29	237130	122558	57368	65190	114572	64065	50507	...
30–34	250453	134679	65817	68862	115774	65200	50574	...
35–39	254984	134092	64294	69798	120892	67871	53021	...
40–44	240242	121543	57282	64261	118699	65549	53150	...
45–49	232753	115977	51344	64633	116776	64635	52141	...
50–54	243361	119426	51137	68289	123935	70135	53800	...
55–59	259549	125976	54916	71060	133573	76682	56891	...
60–64	266837	126575	57739	68836	140262	79120	61142	...
65–69	185971	89068	40633	48435	96903	51782	45121	...
70–74	138868	63251	28805	34446	75617	40188	35429	...
75–79	117984	54018	26144	27874	63966	35317	28649	...
80–84	73209	31665	15728	15937	41544	22791	18753	...
85–89	27840	12394	6589	5805	15446	8429	7017	...
90–94	6293	2857	1641	1216	3436	1793	1643	...
95 и више г. / and over	753	345	163	182	408	208	200	...
0–14 г.	527145	265363	124503	140860	261782	149142	112640	...
0–19	720609	357921	165070	192851	362688	204730	157958	...
0–20	762786	378203	173948	204255	384583	216688	167895	...
0–24	936519	463135	211885	251250	473384	265911	207473	...
6–14	322653	156859	70939	85920	165794	93704	72090	...
10–54	2050516	1033419	473578	559841	1017097	567218	449879	...
15–18	151665	72446	31717	40729	79219	43733	35486	...
15–24	409374	197772	87382	110390	211602	116769	94833	...
15–49	1624936	826621	383487	443134	798315	444089	354226	...
15–59	2127846	1072023	489540	582483	1055823	590906	464917	...
15–64	2394683	1198598	547279	651319	1196085	670026	526059	...
20–40	1008096	521988	246381	275607	486108	271750	214358	...
20–59	1934382	979465	448973	530492	954917	535318	419599	...
20–60	1991126	1006333	461099	545234	984793	552449	432344	...
60 и више г. / and over	817755	380173	177442	202731	437582	239628	197954	...
65 и више г. / and over	550918	253598	119703	133895	297320	160508	136812	...
75 и више г. / and over	226079	101279	50265	51014	124800	68538	56262	...
80 и више г. / and over	108095	47261	24121	23140	60834	33221	27613	...
85 и више г. / and over	34886	15596	8393	7203	19290	10430	8860	...
0–5 г.	204492	108504	53564	54940	95988	55438	40550	...
6–9	140434	69487	31985	37502	70947	40710	30237	...
15–17	110888	52850	23132	29718	58038	32111	25927	...
18–20	124753	59990	26313	33677	64763	35435	29328	...
21–24	173733	84932	37937	46995	88801	49223	39578	...
25–64	1985309	1000826	459897	540929	984483	553257	431226	...
25–34	487583	257237	123185	134052	230346	129265	101081	...
35–44	495226	255635	121576	134059	239591	133420	106171	...
45–54	476114	235403	102481	132922	240711	134770	105941	...
55–64 г.	526386	252551	112655	139896	273835	155802	118033	...
0–2 г.	101707	54793	27520	27273	46914	27005	19909	...
3–6	137070	71062	34204	36858	66008	38175	27833	...
7–10	143135	69920	31795	38125	73215	41783	31432	...
7–14	288368	139508	62779	76729	148860	83962	64898	...
11–14	145233	69588	30984	38604	75645	42179	33466	...
19–24	257709	125326	55665	69661	132383	73036	59347	...
20–39	958477	496543	234294	262249	461934	258317	203617	...
55 и више г. / and over	1077304	506149	232358	273791	571155	316310	254845	...

1.5. ПРОЦЕНЕ СТАНОВНИШТВА, ПРЕМА СТАРОСТИ И ПОЛУ, 30. 06. 2014. (АПСОЛУТАН БРОЈ И СТРУКТУРЕ) (наставак)
ESTIMATES OF POPULATION, BY SEX AND AGE, 30.06.2014 (ABSOLUTE FIGURES AND STRUCTURES) (continued)

Република Србија / Republic of Serbia								
Укупно Total	Србија – север / Srbija – sever			Србија – југ / Srbija – jug				...
	свега All	Београдски регион Beogradski region	Регион Војводине Region Vojvodine	свега All	Регион Шумадије и Западне Србије Region Šumadije i Zapadne Srbije	Регион Јужне и Источне Србије Region Južne i Istočne Srbije	Регион Косово и Метохија Region Kosovo i Metohija	
Мушко / Males								
Укупно / Total	100,00	100,00	100,00	100,00	100,00	100,00	100,00	...
0 г.	0,97	1,06	1,17	0,97	0,88	0,91	0,85	...
1–4	3,92	4,22	4,53	3,96	3,62	3,75	3,46	...
5–9	5,04	5,08	5,11	5,05	5,00	5,15	4,82	...
10–14	5,25	5,09	4,92	5,23	5,40	5,41	5,40	...
15–19	5,57	5,39	5,13	5,61	5,75	5,67	5,84	...
20–24	6,22	6,13	5,91	6,31	6,31	6,25	6,38	...
25–29	6,83	7,14	7,25	7,04	6,53	6,54	6,51	...
30–34	7,21	7,83	8,32	7,44	6,60	6,66	6,52	...
35–39	7,34	7,81	8,11	7,54	6,89	6,93	6,84	...
40–44	6,92	7,08	7,24	6,94	6,77	6,69	6,85	...
45–49	6,70	6,75	6,49	6,98	6,65	6,60	6,72	...
50–54	7,01	6,95	6,46	7,37	7,06	7,16	6,94	...
55–59	7,47	7,33	6,94	7,67	7,61	7,82	7,34	...
60–64	7,68	7,37	7,30	7,43	7,99	8,08	7,88	...
65–69	5,36	5,19	5,13	5,23	5,52	5,29	5,82	...
70–74	4,00	3,68	3,64	3,72	4,31	4,10	4,58	...
75–79	3,40	3,15	3,30	3,01	3,64	3,60	3,69	...
80–84	2,11	1,84	1,99	1,72	2,37	2,33	2,42	...
85–89	0,80	0,72	0,83	0,63	0,88	0,86	0,90	...
90–94	0,18	0,17	0,21	0,13	0,20	0,18	0,21	...
95 и више г. / and over	0,02	0,02	0,02	0,02	0,02	0,02	0,03	...
0–14 г.	15,18	15,45	15,73	15,21	14,91	15,22	14,52	...
0–19	20,75	20,84	20,86	20,82	20,66	20,90	20,37	...
0–20	21,96	22,02	21,98	22,06	21,91	22,12	21,65	...
0–24	26,97	26,96	26,77	27,13	26,97	27,14	26,75	...
6–14	9,29	9,13	8,96	9,28	9,45	9,56	9,30	...
10–54	59,05	60,17	59,83	60,45	57,95	57,90	58,01	...
15–18	4,37	4,22	4,01	4,40	4,51	4,46	4,58	...
15–24	11,79	11,51	11,04	11,92	12,06	11,92	12,23	...
15–49	46,79	48,13	48,45	47,85	45,48	45,33	45,68	...
15–59	61,27	62,42	61,85	62,90	60,15	60,32	59,95	...
15–64	68,96	69,78	69,15	70,33	68,15	68,39	67,83	...
20–40	29,03	30,39	31,13	29,76	27,70	27,74	27,64	...
20–59	55,70	57,03	56,73	57,28	54,41	54,64	54,11	...
20–60	57,34	58,59	58,26	58,88	56,11	56,39	55,75	...
60 и више г. / and over	23,55	22,13	22,42	21,89	24,93	24,46	25,53	...
65 и више г. / and over	15,86	14,77	15,12	14,46	16,94	16,38	17,64	...
75 и више г. / and over	6,51	5,90	6,35	5,51	7,11	7,00	7,25	...
80 и више г. / and over	3,11	2,75	3,05	2,50	3,47	3,39	3,56	...
85 и више г. / and over	1,00	0,91	1,06	0,78	1,10	1,06	1,14	...
0–5 г.	5,89	6,32	6,77	5,93	5,47	5,66	5,23	...
6–9	4,04	4,05	4,04	4,05	4,04	4,16	3,90	...
15–17	3,19	3,08	2,92	3,21	3,31	3,28	3,34	...
18–20	3,59	3,49	3,32	3,64	3,69	3,62	3,78	...
21–24	5,00	4,94	4,79	5,07	5,06	5,02	5,10	...
25–64	57,17	58,27	58,11	58,41	56,09	56,47	55,61	...
25–34	14,04	14,98	15,56	14,48	13,12	13,19	13,03	...
35–44	14,26	14,88	15,36	14,48	13,65	13,62	13,69	...
45–54	13,71	13,71	12,95	14,35	13,71	13,76	13,66	...
55–64 г.	15,16	14,7	14,23	15,11	15,6	15,9	15,22	...
0–2 г.	2,93	3,19	3,48	2,95	2,67	2,76	2,57	...
3–6	3,95	4,14	4,32	3,98	3,76	3,90	3,59	...
7–10	4,12	4,07	4,02	4,12	4,17	4,26	4,05	...
7–14	8,30	8,12	7,93	8,29	8,48	8,57	8,37	...
11–14	4,18	4,05	3,91	4,17	4,31	4,31	4,32	...
19–24	7,42	7,30	7,03	7,52	7,54	7,46	7,65	...
20–39	27,6	28,91	29,60	28,32	26,32	26,37	26,26	...
55 и више г. / and over	31,02	29,47	29,36	29,56	32,54	32,29	32,86	...

1.5. ПРОЦЕНЕ СТАНОВНИШТВА, ПРЕМА СТАРОСТИ И ПОЛУ, 30. 06. 2014. (АПСОЛУТАН БРОЈ И СТРУКТУРЕ) (наставак)
ESTIMATES OF POPULATION, BY SEX AND AGE, 30.06.2014 (ABSOLUTE FIGURES AND STRUCTURES) (continued)

	Република Србија / Republic of Serbia							
	Укупно Total	Србија – север / Srbija – sever			Србија – југ / Srbija – jug			
		свега All	Београдски регион Beogradski region	Регион Војводине Region Vojvodine	свега All	Регион Шумадије и Западне Србије Region Šumadije i Zapadne Srbije	Регион Јужне и Источне Србије Region Južne i Istočne Srbije	Регион Косово и Метохија Region Kosovo i Metohija
Женско / Females								
Укупно / Total	3659041	1859419	883558	975861	1799622	1008123	791499	...
0 г.	31833	17217	8746	8471	14616	8329	6287	...
1–4	128282	68326	34117	34209	59956	34522	25434	...
5–9	165141	83017	38388	44629	82124	47378	34746	...
10–14	172024	82706	36816	45890	89318	50236	39082	...
15–19	182061	86910	37987	48923	95151	52790	42361	...
20–24	205340	101808	46589	55219	103532	57849	45683	...
25–29	226717	122565	61614	60951	104152	58132	46020	...
30–34	241765	133991	69414	64577	107774	60584	47190	...
35–39	248524	133008	67364	65644	115516	65154	50362	...
40–44	239404	122802	60228	62574	116602	65139	51463	...
45–49	238832	121416	55915	65501	117416	65741	51675	...
50–54	255410	129667	58858	70809	125743	72332	53411	...
55–59	277309	139937	64839	75098	137372	79987	57385	...
60–64	295916	148159	71702	76457	147757	83278	64479	...
65–69	221264	112923	53112	59811	108341	58159	50182	...
70–74	179941	87065	39281	47784	92876	49259	43617	...
75–79	168689	81944	37519	44425	86745	47842	38903	...
80–84	116027	54349	25557	28792	61678	33679	27999	...
85–89	49802	24098	11681	12417	25704	13891	11813	...
90–94	13267	6706	3449	3257	6561	3474	3087	...
95 и више г. / and over	1493	805	382	423	688	368	320	...
0–14 г.	497280	251266	118067	133199	246014	140465	105549	...
0–19	679341	338176	156054	182122	341165	193255	147910	...
0–20	718993	357385	164601	192784	361608	204602	157006	...
0–24	884681	439984	202643	237341	444697	251104	193593	...
6–14	304872	149063	67241	81822	155809	88499	67310	...
10–54	2010077	1034873	494785	540088	975204	547957	427247	...
15–18	142847	67991	29670	38321	74856	41565	33291	...
15–24	387401	188718	84576	104142	198683	110639	88044	...
15–49	1582643	822500	399111	423389	760143	425389	334754	...
15–59	2115362	1092104	522808	569296	1023258	577708	445550	...
15–64	2411278	1240263	594510	645753	1171015	660986	510029	...
20–40	971301	516660	257600	259060	454641	254974	199667	...
20–59	1933301	1005194	484821	520373	928107	524918	403189	...
20–60	1994754	1035813	499472	536341	958941	542727	416214	...
60 и више г. / and over	1046399	516049	242683	273366	530350	289950	240400	...
65 и више г. / and over	750483	367890	170981	196909	382593	206672	175921	...
75 и више г. / and over	349278	167902	78588	89314	181376	99254	82122	...
80 и више г. / and over	180589	85958	41069	44889	94631	51412	43219	...
85 и више г. / and over	64562	31609	15512	16097	32953	17733	15220	...
0–5 г.	192408	102203	50826	51377	90205	51966	38239	...
6–9	132848	66357	30425	35932	66491	38263	28228	...
15–17	104637	49793	21778	28015	54844	30456	24388	...
18–20	117076	56326	24756	31570	60750	33681	27069	...
21–24	165688	82599	38042	44557	83089	46502	36587	...
25–64	2023877	1051545	509934	541611	972332	550347	421985	...
25–34	468482	256556	131028	125528	211926	118716	93210	...
35–44	487928	255810	127592	128218	232118	130293	101825	...
45–54	494242	251083	114773	136310	243159	138073	105086	...
55–64 г.	573225	288096	136541	151555	285129	163265	121864	...
0–2 г.	95947	51728	26190	25538	44219	25279	18940	...
3–6	128586	66882	32369	34513	61704	35840	25864	...
7–10	135528	66705	30183	36522	68823	39337	29486	...
7–14	272747	132656	59508	73148	140091	79346	60745	...
11–14	137219	65951	29325	36626	71268	40009	31259	...
19–24	244554	120727	54906	65821	123827	69074	54753	...
20–39	922346	491372	244981	246391	430974	241719	189255	...
55 и више г. / and over	1323708	655986	307522	348464	667722	369937	297785	...

1.5. ПРОЦЕНЕ СТАНОВНИШТВА, ПРЕМА СТАРОСТИ И ПОЛУ, 30. 06. 2014. (АПСОЛУТАН БРОЈ И СТРУКТУРЕ) (наставак)
ESTIMATES OF POPULATION, BY SEX AND AGE, 30.06.2014 (ABSOLUTE FIGURES AND STRUCTURES) (continued)

	Република Србија / Republic of Serbia							
	Укупно Total	Србија – север / Srbija – sever			Србија – југ / Srbija – jug			
		свега All	Београдски регион Beogradski region	Регион Војводине Region Vojvodine	свега All	Регион Шумадије и Западне Србије Region Šumadije i Zapadne Srbije	Регион Јужне и Источне Србије Region Južne i Istočne Srbije	Регион Косово и Метохија Region Kosovo i Metohija
Женско / Females								
Укупно / Total	100,00	100,00	100,00	100,00	100,00	100,00	100,00	...
0 г.	0,87	0,93	0,99	0,87	0,81	0,83	0,79	...
1–4	3,51	3,67	3,86	3,51	3,33	3,42	3,21	...
5–9	4,51	4,46	4,34	4,57	4,56	4,70	4,39	...
10–14	4,70	4,45	4,17	4,70	4,96	4,98	4,94	...
15–19	4,98	4,67	4,30	5,01	5,29	5,24	5,35	...
20–24	5,61	5,48	5,27	5,66	5,75	5,74	5,77	...
25–29	6,20	6,59	6,97	6,25	5,79	5,77	5,82	...
30–34	6,61	7,21	7,86	6,62	5,99	6,01	5,96	...
35–39	6,78	7,15	7,62	6,73	6,43	6,46	6,36	...
40–44	6,54	6,60	6,82	6,41	6,48	6,46	6,50	...
45–49	6,53	6,54	6,33	6,71	6,52	6,52	6,53	...
50–54	6,98	6,97	6,66	7,26	6,99	7,17	6,75	...
55–59	7,58	7,53	7,34	7,70	7,63	7,93	7,25	...
60–64	8,09	7,97	8,12	7,83	8,21	8,26	8,15	...
65–69	6,05	6,07	6,01	6,13	6,02	5,77	6,34	...
70–74	4,92	4,68	4,45	4,90	5,16	4,89	5,51	...
75–79	4,61	4,41	4,25	4,55	4,82	4,75	4,92	...
80–84	3,17	2,92	2,89	2,95	3,43	3,34	3,54	...
85–89	1,36	1,30	1,32	1,27	1,43	1,38	1,49	...
90–94	0,36	0,36	0,39	0,33	0,36	0,34	0,39	...
95 и више г. / and over	0,04	0,04	0,04	0,04	0,04	0,04	0,04	...
0–14 г.	13,59	13,51	13,36	13,65	13,67	13,93	13,34	...
0–19	18,57	18,19	17,66	18,66	18,96	19,17	18,69	...
0–20	19,65	19,22	18,63	19,76	20,09	20,30	19,84	...
0–24	24,18	23,66	22,93	24,32	24,71	24,91	24,46	...
6–14	8,33	8,02	7,61	8,38	8,66	8,78	8,50	...
10–54	54,93	55,66	56,00	55,34	54,19	54,35	53,98	...
15–18	3,90	3,66	3,36	3,93	4,16	4,12	4,21	...
15–24	10,59	10,15	9,57	10,67	11,04	10,97	11,12	...
15–49	43,25	44,23	45,17	43,39	42,24	42,20	42,29	...
15–59	57,81	58,73	59,17	58,34	56,86	57,31	56,29	...
15–64	65,90	66,70	67,29	66,17	65,07	65,57	64,44	...
20–40	26,55	27,79	29,15	26,55	25,26	25,29	25,23	...
20–59	52,84	54,06	54,87	53,32	51,57	52,07	50,94	...
20–60	54,52	55,71	56,53	54,96	53,29	53,84	52,59	...
60 и више г. / and over	28,60	27,75	27,47	28,01	29,47	28,76	30,37	...
65 и више г. / and over	20,51	19,79	19,35	20,18	21,26	20,5	22,23	...
75 и више г. / and over	9,55	9,03	8,89	9,15	10,08	9,85	10,38	...
80 и више г. / and over	4,94	4,62	4,65	4,60	5,26	5,10	5,46	...
85 и више г. / and over	1,76	1,70	1,76	1,65	1,83	1,76	1,92	...
0–5 г.	5,26	5,50	5,75	5,26	5,01	5,15	4,83	...
6–9	3,63	3,57	3,44	3,68	3,69	3,80	3,57	...
15–17	2,86	2,68	2,46	2,87	3,05	3,02	3,08	...
18–20	3,20	3,03	2,80	3,24	3,38	3,34	3,42	...
21–24	4,53	4,44	4,31	4,57	4,62	4,61	4,62	...
25–64	55,31	56,55	57,71	55,50	54,03	54,59	53,31	...
25–34	12,80	13,80	14,83	12,86	11,78	11,78	11,78	...
35–44	13,33	13,76	14,44	13,14	12,90	12,92	12,86	...
45–54	13,51	13,50	12,99	13,97	13,51	13,70	13,28	...
55–64 г.	15,67	15,49	15,45	15,53	15,84	16,19	15,40	...
0–2 г.	2,62	2,78	2,96	2,62	2,46	2,51	2,39	...
3–6	3,51	3,60	3,66	3,54	3,43	3,56	3,27	...
7–10	3,70	3,59	3,42	3,74	3,82	3,90	3,73	...
7–14	7,45	7,13	6,74	7,50	7,78	7,87	7,67	...
11–14	3,75	3,55	3,32	3,75	3,96	3,97	3,95	...
19–24	6,68	6,49	6,21	6,74	6,88	6,85	6,92	...
20–39	25,21	26,43	27,73	25,25	23,95	23,98	23,91	...
55 и више г. / and over	36,18	35,28	34,80	35,71	37,10	36,70	37,62	...

1.6. ПРОЈЕКЦИЈЕ СТАНОВНИШТВА, ПРЕМА ГРУПАМА СТАРОСТИ И ПОЛУ, 2020, 2030. И 2040.¹⁾
PROJECTIONS OF POPULATION, BY AGE GROUPS AND SEX, 2020, 2030 and 2040¹⁾

	2020			2030			2040		
	укупно Total	мушки Males	женски Females	укупно Total	мушки Males	женски Females	укупно Total	мушки Males	женски Females
РЕПУБЛИКА СРБИЈА / REPUBLIC OF SERBIA									
Укупно / Total	6974652	3392653	3581999	6823943	3312002	3511942	6816430	3308170	3508259
0-4 г.	322299	166655	155644	316924	163424	153501	334997	172298	162700
5-9	331808	171921	159885	315029	162542	152486	322989	165821	157168
10-14	337610	174038	163574	322075	166649	155427	315716	162701	153015
15-19	356852	183149	173704	332945	172304	160640	315361	162476	152884
20-24	366928	187906	179022	354689	180983	173706	348694	177354	171339
25-29	422998	215204	207794	398983	200229	198754	410654	205772	204881
30-34	449807	227685	222122	407072	205036	202037	438906	219956	218949
35-39	483167	245067	238101	438825	222636	216188	439776	221364	218412
40-44	495031	250241	244791	452819	228820	223999	418778	211226	207551
45-49	483546	241556	241990	481496	242975	238522	442964	223320	219645
50-54	460895	227290	233605	487601	244517	243086	451366	225943	225423
55-59	472684	229255	243428	468419	230977	237441	472931	235951	236980
60-64	502923	239354	263569	434103	208898	225206	467288	229819	237469
65-69	526911	245010	281901	424463	197400	227062	429670	204192	225478
70-74	397393	175779	221612	417499	186346	231154	372409	169095	203313
75-79	233773	95580	138194	384058	162393	221664	326511	139671	186839
80 и више г. / and over	330028	116962	213067	386942	135869	251071	507423	181213	326211
СРБИЈА – СЕВЕР / SRBIJA – SEVER									
Свега / All	3574394	1715248	1859146	3597398	1721705	1875694	3682122	1761668	1920453
0-4 г.	174856	90705	84151	170452	87972	82480	189471	97321	92151
5-9	179073	93184	85888	169747	87671	82076	175825	89928	85897
10-14	173364	89308	84057	175170	90881	84289	169412	87025	82387
15-19	172872	88673	84200	181003	94008	86994	171381	88088	83292
20-24	180895	92032	88863	187442	94846	92596	192650	97445	95204
25-29	220453	109461	110992	207237	101291	105946	227557	111624	115932
30-34	244581	120948	123634	217443	106357	111087	240773	116894	123878
35-39	266158	132384	133774	237802	117224	120578	236688	115517	121171
40-44	266636	133449	133187	249556	123178	126378	228246	111958	116288
45-49	248069	122685	125384	267898	132505	135393	243584	119521	124063
50-54	232899	113578	119321	264929	131366	133563	251693	123233	128460
55-59	237822	113258	124563	242345	118127	124217	265623	130007	135616
60-64	249262	115746	133517	221161	105089	116073	256342	124887	131455
65-69	259741	117429	142311	214888	97944	116943	223913	105391	118522
70-74	198635	84880	113755	208015	90358	117658	190376	85421	104954
75-79	112081	44248	67833	190509	78067	112442	165771	69563	96208
80 и више г. / and over	156998	53281	103718	191801	64818	126982	252820	87845	164975
СРБИЈА – ЈУГ / SRBIJA – JUG									
Свега / All	3400258	1677405	1722853	3226545	1590297	1636248	3134308	1546502	1587806
0-4 г.	147443	75950	71493	146472	75452	71021	145526	74977	70549
5-9	152735	78737	73997	145282	74871	70410	147164	75893	71271
10-14	164246	84730	79517	146905	75768	71138	146304	75676	70628
15-19	183980	94476	89504	151942	78296	73646	143980	74388	69592
20-24	186033	95874	90159	167247	86137	81110	156044	79909	76135
25-29	202545	105743	96802	191746	98938	92808	183097	94148	88949
30-34	205226	106737	98488	189629	98679	90950	198133	103062	95071
35-39	217009	112683	104327	201023	105412	95610	203088	105847	97241
40-44	228395	116792	111604	203263	105642	97621	190532	99268	91263
45-49	235477	118871	116606	213598	110470	103129	199380	103799	95582
50-54	227996	113712	114284	222672	113151	109523	199673	102710	96963
55-59	234862	115997	118865	226074	112850	113224	207308	105944	101364
60-64	253661	123608	130052	212942	103809	109133	210946	104932	106014
65-69	267170	127581	139590	209575	99456	110119	205757	98801	106956
70-74	198758	90899	107857	209484	95988	113496	182033	83674	98359
75-79	121692	51332	70361	193549	84326	109222	160740	70108	90631
80 и више г. / and over	173030	63681	109349	195141	71051	124089	254603	93368	161236

¹⁾ Варијанта средњег фертилитета са миграцијама; Пројекције становништва Републике Србије за период 2011–2041. године базирају се на подацима Пописа 2011. и претпоставкама о будућем кретању миграција, фертилитета и морталитета. / Variants of mean fertility with migrations, projections of population in the Republic of Serbia over 2011-2041 are based on data from the 2011 population Census and assumptions on future flows of migrations, fertility and mortality.

1.7. ПРОЦЕЊЕН БРОЈ СТАНОВНИШТВА РАДНОГ УЗРАСТА, ПРЕМА ПОЛУ, 1950–2010.¹⁾
ESTIMATED POPULATION OF WORKING AGE, BY SEX, 1950–2010¹⁾

Део I / Part I

		Република Србија / Republic of Serbia			
		укупно Total	централна Србија Central Serbia	Војводина Vojvodina	Косово и Метохија Kosovo and Metohia
1950	Укупно / Total	4260308	2769723	1094828	395757
	Мушки / Males	2115784	1374936	535696	205152
	Женски / Females	2144524	1394787	559132	190605
1960	Укупно / Total	4740291	3070340	1174838	495113
	Мушки / Males	2405964	1555795	588123	262046
	Женски / Females	2334327	1514545	586715	233067
1970	Укупно / Total	5396648	3475247	1287111	634290
	Мушки / Males	2762921	1772738	656887	333296
	Женски / Females	2633727	1702509	630224	300994
1980	Укупно / Total	5996615	3810808	1355846	829961
	Мушки / Males	3046206	1929637	684826	431743
	Женски / Females	2950409	1881171	671020	398218
1990	Укупно / Total	6327779	3848955	1340283	1138541
	Мушки / Males	3324388	2022492	700652	601244
	Женски / Females	3003391	1826463	639631	537297
2000	Укупно / Total	4817199	3498095	1319104	...
	Мушки / Males	2510277	1820524	689753	...
	Женски / Females	2306922	1677571	629351	...
2010	Укупно / Total	4955764	3604191	1351573	...
	Мушки / Males	2460410	1783522	676888	...
	Женски / Females	2495354	1820669	674685	...

1.7. ПРОЦЕЊЕН БРОЈ СТАНОВНИШТВА РАДНОГ УЗРАСТА, ПРЕМА ПОЛУ, 2011, 2012, 2013. И 2014.¹⁾
ESTIMATED POPULATION OF WORKING AGE, BY SEX, 2011, 2012, 2013 AND 2014¹⁾

Део II / Part II

		Република Србија / Republic of Serbia							
		укупно Total	Србија – север / Srbija – sever			Србија – југ / Srbija – jug			
			свега All	Београдски регион Beogradski region	Регион Војводине Region Vojvodine	свега All	Регион Шумадије и Западне Србије Region Šumadije i Zapadne Srbije	Регион Јужне и Источне Србије Region Južne i Istočne Srbije	Регион Косово и Метохија Region Kosovo i Metohija
2011	Укупно / Total	4946003	2494649	1155137	1339512	2451354	1375236	1076118	...
	Мушки / Males	2461839	1224426	553362	671064	1237413	691821	545592	...
	Женски / Females	2484164	1270223	601775	668448	1213941	683415	530526	...
2012	Укупно / Total	4910737	2480940	1153545	1327395	2429797	1364133	1065664	...
	Мушки / Males	2444433	1218117	552626	665491	1226316	686101	540215	...
	Женски / Females	2466304	1262823	600919	661904	1203481	678032	525449	...
2013	Укупно / Total	4862126	2461525	1148341	1313184	2400601	1349028	1051573	...
	Мушки / Males	2421573	1209117	550127	658990	1212456	678864	533592	...
	Женски / Females	2440553	1252408	598214	654194	1188145	670164	517981	...
2014	Укупно / Total	4805961	2438861	1141789	1297072	2367100	1331012	1036088	...
	Мушки / Males	2394683	1198598	547279	651319	1196085	670026	526059	...
	Женски / Females	2411278	1240263	594510	645753	1171015	660986	510029	...

¹⁾ Процењено становништво радног узраста обухвата мушко и женско становништво старости 15–64 године. До 2002. године, обухваћено је женско становништво старости 15–59 година. Процене се односе на средину године посматрања. / The estimated population of working age covers males and females aged 15-64. Up to 2002, covered are females aged 15-59. Estimations relate to mid-reference period.

1.8. ПРОЦЕНАТ СТАНОВНИШТВА РАДНОГ УЗРАСТА У УКУПНОМ СТАНОВНИШТВУ, 1950–2010.¹⁾
SHARE OF POPULATION OF WORKING AGE IN THE TOTAL POPULATION, 1950–2010 ¹⁾
Део I / Part I

		Република Србија / Republic of Serbia			
		укупно Total	централна Србија Central Serbia	Војводина Vojvodina	Косово и Метохија Kosovo and Metohia
1950	Укупно / Total	63,27	64,56	65,17	51,80
	Мушки / Males	64,49	65,93	66,51	52,64
	Женски / Females	62,10	63,27	63,94	50,93
1960	Укупно / Total	62,51	63,98	63,85	52,45
	Мушки / Males	64,33	65,89	65,98	53,78
	Женски / Females	60,74	62,13	61,85	51,03
1970	Укупно / Total	64,36	66,59	66,14	51,99
	Мушки / Males	66,58	68,97	69,12	53,00
	Женски / Females	62,18	64,28	63,30	50,92
1980	Укупно / Total	64,74	67,12	66,72	53,45
	Мушки / Males	66,33	68,82	69,13	54,12
	Женски / Females	63,18	65,47	64,43	52,74
1990	Укупно / Total	64,01	65,80	65,42	57,30
	Мушки / Males	67,65	69,98	70,22	58,59
	Женски / Females	60,42	61,73	60,86	55,92
2000	Укупно / Total	64,09	63,78	64,93	...
	Мушки / Males	68,67	68,13	70,11	...
	Женски / Females	59,76	59,64	60,08	...
2010	Укупно / Total	67,97	67,57	69,04	...
	Мушки / Males	69,38	68,76	71,06	...
	Женски / Females	66,63	66,45	67,13	...

1.8. ПРОЦЕНАТ СТАНОВНИШТВА РАДНОГ УЗРАСТА У УКУПНОМ СТАНОВНИШТВУ, 2011, 2012, 2013. И 2014.¹⁾
SHARE OF POPULATION OF WORKING AGE IN THE TOTAL POPULATION, 2011, 2012, 2013 AND 2014¹⁾
Део II / Part II

		Република Србија / Republic of Serbia							
		укупно Total	Србија – север / Srbija – sever			Србија – југ / Srbija – jug			
			свега All	Београдски регион Beogradski region	Регион Војводине Region Vojvodine	свега All	Регион Шумадије и Западне Србије Region Šumadije i Zapadne Srbije	Регион Јужне и Источне Србије Region Južne i Istočne Srbije	Регион Косово и Метохија Region Kosovo i Metohija
2011	Укупно / Total	68,35	69,47	69,66	69,30	67,24	67,64	66,75	...
	Мушки / Males	69,86	70,97	70,47	71,38	68,80	69,09	68,44	...
	Женски / Females	66,91	68,08	68,94	67,33	65,73	66,23	65,09	...
2012	Укупно / Total	68,19	69,18	69,31	69,06	67,21	67,59	66,73	...
	Мушки / Males	69,70	70,71	70,18	71,15	68,73	69,00	68,39	...
	Женски / Females	66,76	67,77	68,53	67,09	65,73	66,22	65,10	...
2013	Укупно / Total	67,84	68,73	68,78	68,68	66,96	67,35	66,48	...
	Мушки / Males	69,39	70,29	69,70	70,80	68,52	68,78	68,19	...
	Женски / Females	66,38	67,28	67,96	66,67	65,45	65,96	64,81	...
2014	Укупно / Total	67,39	68,18	68,16	68,20	66,59	66,96	66,12	...
	Мушки / Males	68,96	69,78	69,15	70,33	68,15	68,39	67,83	...
	Женски / Females	65,90	66,70	67,29	66,17	65,07	65,57	64,44	...

¹⁾ Становништво радног узраста обухвата мушко и женско становништво старо 15–64 године, процењено средином године. До 2002. године обухваћено је женско становништво старо 15–59. The population of working age covers males and females aged 15-64, which was estimated in mid-year. Up to 2002, covered are females aged 15-59.

1.9. ЖЕНСКО ФЕРТИЛНО СТАНОВНИШТВО, 1950–2010. ¹⁾
FEMALE FERTILE POPULATION, 1950–2010 ¹⁾

Део I / Part I

Година посматрања Reference year	Република Србија / Republic of Serbia				Година посматрања Reference year	Република Србија / Republic of Serbia			
	укупно Total	централна Србија Central Serbia	Војводина Vojvodina	Косово и Метохија Kosovo and Metohia		укупно Total	централна Србија Central Serbia	Војводина Vojvodina	Косово и Метохија Kosovo and Metohia
АПСОЛУТНИ ПОДАЦИ / ABSOLUTE FIGURES					ПРОЦЕНАТ ФЕРТИЛНОГ СТАНОВНИШТВА У УКУПНОМ СТАНОВНИШТВУ SHARE OF FERTILE POPULATION IN THE TOTAL POPULATION				
1950	1832007	1196121	471608	164278	1950	27,21	27,88	28,07	21,50
1960	1937227	1257094	477731	202402	1960	25,55	26,19	25,96	21,44
1970	2282323	1478989	534375	268959	1970	27,22	28,34	27,46	22,05
1980	2346798	1468862	523780	354156	1980	25,34	25,87	25,77	22,81
1990	2372028	1407104	492779	472145	1990	24,00	24,06	24,05	23,76
1990	2372028	1407104	492779	472145	1990	24,00	24,06	24,05	23,76
2000	1831994	1333142	498852	...	2000	24,37	24,31	24,56	...
2010	1677562	1223607	453955	...	2010	23,01	22,94	23,19	...

1.9. ЖЕНСКО ФЕРТИЛНО СТАНОВНИШТВО, 2011, 2012, 2013. И 2014. ¹⁾
FEMALE FERTILE POPULATION, 2011, 2012, 2013 AND 2014 ¹⁾

Део II / Part II

Година посматрања Referent year	Република Србија / Republic of Serbia							
	укупно Total	Србија – север / Srbija – sever			Србија – југ / Srbija – jug			
		свега All	Београдски регион Beogradski region	Регион Војводине Region Vojvodine	свега All	Регион Шумадије и Западне Србије Region Šumadije i Zapadne Srbije	Регион Јужне и Источне Србије Region Južne i Istočne Srbije	Регион Косово и Метохија Region Kosovo i Metohija
АПСОЛУТНИ ПОДАЦИ / ABSOLUTE FIGURES								
2011	1632708	840269	399917	440352	792439	444965	347474	...
2012	1617341	834595	399756	434839	782746	439045	343701	...
2013	1599120	828310	399346	428964	770810	431812	338998	...
2014	1582643	822500	399111	423389	760143	425389	334754	...
ПРОЦЕНАТ ФЕРТИЛНОГ СТАНОВНИШТВА У УКУПНОМ СТАНОВНИШТВУ / SHARE OF FERTILE POPULATION IN THE TOTAL POPULATION								
2011	22,56	23,40	24,12	22,78	21,74	21,88	21,55	...
2012	22,46	23,27	24,02	22,62	21,65	21,75	21,52	...
2013	22,31	23,13	23,92	22,43	21,50	21,56	21,43	...
2014	22,19	22,99	23,83	22,26	21,38	21,40	21,36	...

¹⁾ Женско фертилно становништво обухвата женско становништво старости 15–49 година процењено средином године.
The female fertile population covers females aged 15–49 estimated in mid-year.

1.10. ИНДЕКС СТАРЕЊА СТАНОВНИШТВА, ПРЕМА ПОЛУ, 1950–2010. ¹⁾
AGEING INDEX OF POPULATION, BY SEX, 1950–2010 ¹⁾

Део I / Part I

	Република Србија / Republic of Serbia			
	укупно Total	централна Србија Central Serbia	Војводина Vojvodina	Косово и Метохија Kosovo and Metohia
Укупно / Total				
1950	22,42	21,99	28,90	14,43
1960	28,66	29,45	37,53	14,69
1970	37,36	42,60	47,42	14,25
1980	39,94	48,08	54,98	13,49
1990	51,40	68,02	69,41	14,52
2000	96,44	98,15	91,86	...
2010	111,43	113,57	105,66	...
Мушко / Males				
1950	18,84	18,38	24,35	12,70
1960	23,98	24,86	30,79	12,65
1970	33,10	38,37	40,49	12,94
1980	34,31	41,92	45,11	12,24
1990	43,50	58,53	55,26	13,13
2000	82,03	84,83	74,54	...
2010	94,22	97,29	85,94	...
Женско / Females				
1950	26,14	25,71	33,58	16,34
1960	33,61	34,26	44,60	16,95
1970	41,88	47,02	54,67	15,70
1980	45,92	54,56	65,37	14,86
1990	59,85	78,09	84,35	16,04
2000	111,54	112,10	110,02	...
2010	129,60	130,77	126,47	...

1.10. ИНДЕКС СТАРЕЊА СТАНОВНИШТВА, ПРЕМА ПОЛУ, 2011, 2012, 2013. И 2014. ¹⁾
AGEING INDEX OF POPULATION, BY SEX, 2011, 2012, 2013 AND 2014 ¹⁾
Део II / Part II

		Република Србија / Republic of Serbia							
		укупно <i>Total</i>	Србија – север / <i>Srbija – sever</i>			Србија – југ / <i>Srbija – jug</i>			
			свега <i>All</i>	Београдски регион <i>Beogradski region</i>	Регион Војводине <i>Region Vojvodine</i>	свега <i>All</i>	Регион Шумадије и Западне Србије <i>Region Šumadije i Zapadne Srbije</i>	Регион Јужне и Источне Србије <i>Region Južne i Istočne Srbije</i>	Регион Косово и Метохија <i>Region Kosovo i Metohija</i>
2011	Укупно / <i>Total</i> Мушки / <i>Males</i> Женски / <i>Females</i>	121,92 103,36 141,60	119,31 98,20 141,61	122,92 101,59 145,44	116,36 95,43 138,49	124,41 108,26 141,60	119,43 104,24 135,50	130,79 113,37 149,47
2012	Укупно / <i>Total</i> Мушки / <i>Males</i> Женски / <i>Females</i>	125,35 107,07 144,63	122,33 101,27 144,49	125,59 103,96 148,33	119,64 99,05 141,30	128,25 112,62 144,78	123,52 108,78 139,05	134,33 117,54 152,19
2013	Укупно / <i>Total</i> Мушки / <i>Males</i> Женски / <i>Females</i>	129,32 110,01 149,82	125,60 103,52 148,98	128,34 105,63 152,35	123,30 101,74 146,13	132,95 116,32 150,64	128,30 112,60 144,93	138,97 121,11 158,07
2014	Укупно / <i>Total</i> Мушки / <i>Males</i> Женски / <i>Females</i>	133,16 113,48 154,03	128,75 106,22 152,60	130,83 107,50 155,51	126,97 105,12 150,10	137,52 120,65 155,45	133,06 117,05 150,03	143,31 125,32 162,53

¹⁾ Индекс старења становништва представља однос становништва старог 60 и више година и становништва старог 0–19 година, процененог средином године посматрања. / *The ageing index of population is taken to be the ratio between the population aged 60 and over and that aged 0-19, estimated in mid-reference year.*

1.11. ИНДЕКС ФУНКЦИОНАЛНОГ СТАНОВНИШТВА, 1950–2010. ¹⁾
INDEX OF FUNCTIONAL POPULATION, 1950–2010 ¹⁾
Део I / Part I

	Република Србија / Republic of Serbia			
	укупно / <i>Total</i>	централна Србија / <i>Central Serbia</i>	Војводина / <i>Vojvodina</i>	Косово и Метохија / <i>Kosovo and Metohia</i>
1950	53,61	50,64	48,71	88,01
1960	55,06	51,54	51,09	86,62
1970	50,04	44,92	45,38	88,10
1980	51,05	45,71	46,01	83,99
1990	49,10	44,20	45,18	70,96
2000	48,32	49,07	46,34	...
2010	47,13	47,99	44,84	...

1.11. ИНДЕКС ФУНКЦИОНАЛНОГ СТАНОВНИШТВА, 2011, 2012, 2013. И 2014. ¹⁾
INDEX OF FUNCTIONAL POPULATION, 2011, 2012, 2013 AND 2014 ¹⁾
Део II / Part II

		Република Србија / Republic of Serbia							
		укупно <i>Total</i>	Србија – север / <i>Srbija – sever</i>			Србија – југ / <i>Srbija – jug</i>			
			свега <i>All</i>	Београдски регион <i>Beogradski region</i>	Регион Војводине <i>Region Vojvodine</i>	свега <i>All</i>	Регион Шумадије и Западне Србије <i>Region Šumadije i Zapadne Srbije</i>	Регион Јужне и Источне Србије <i>Region Južne i Istočne Srbije</i>	Регион Косово и Метохија <i>Region Kosovo i Metohija</i>
2011	Укупно / <i>Total</i>	46,31	43,95	43,54	44,30	48,71	47,84	49,82	...
2012	Укупно / <i>Total</i>	46,66	44,55	44,27	44,80	48,81	47,95	49,91	...
2013	Укупно / <i>Total</i>	47,40	45,51	45,39	45,61	49,33	48,49	50,43	...
2014	Укупно / <i>Total</i>	48,39	46,67	46,70	46,63	50,18	49,34	51,24	...

¹⁾ Индекс функционалног становништва представља однос становништва старог 0–14 и 65 и више година према становништву старом 15–64 године, процененог средином године посматрања. / *The index of functional population is taken to be the ratio between the population aged 0-14 and 65 and over and that aged 15-64, estimated in mid-reference year.*

**ОСНОВНИ ПОДАЦИ И ПОКАЗАТЕЉИ ПРИРОДНОГ
КРЕТАЊА СТАНОВНИШТВА**

BASIC DATA AND INDICATORS OF POPULATION CHANGES

POPULATION, BIRTHS, DEATHS AND MARRIAGES, 1950, 1960, 1970, 1980, 1990, 2000, 2010, 2011, 2012, 2013 AND 2014

Умрли / Deaths						Природни прираштај Natural increase			Бракови / Marriages		
укупно / Total			одојчад / Infants			укупно All	мушки Male	женски Female	закључени Marriages	разведени Divorces	
укупно All	мушки Male	женски Female	укупно All	мушки Male	женски Female						
REPUBLIC OF SERBIA											
89842	45795	44047	23447	12823	10624	108677	57211	51466	85435	10104	1950
75237	37021	38216	13866	7228	6638	85692	46068	39624	69163	11002	1960
78040	40479	37561	8267	4301	3966	68909	35717	33192	77999	9387	1970
85089	44835	40254	5517	2940	2577	77655	39644	38011	70166	11173	1980
93729	50277	43452	3381	1840	1541	51913	25344	26569	61003	10398	1990
104042	53751	50291	785	473	312	-30278	-15662	-14616	42586	7689	2000
103211	51990	51221	460	268	192	-34907	-17009	-17898	35815	6644	2010
Central Serbia											
53361	26870	26491	12247	6659	5588	67051	35263	31788	57068	6922	1950
43283	21021	22262	5941	3154	2787	43209	23521	19688	44294	7403	1960
47295	24417	22878	3075	1704	1371	29778	15484	14294	48211	6009	1970
52953	27851	25102	1899	1052	847	27963	13965	13998	41821	7471	1980
60287	32241	28046	1162	667	495	7280	2582	4698	35949	7228	1990
73966	38512	35454	587	358	229	-18994	-10120	-8874	31116	5529	2000
74812	37629	37183	366	215	151	-24653	-11943	-12710	26428	4605	2010
Vojvodina											
23490	12312	11178	6223	3442	2781	19395	10044	9351	19681	2701	1950
18589	9509	9080	2407	1330	1077	14217	7396	6821	18047	3182	1960
19916	10568	9348	906	505	401	5464	2539	2925	18508	3120	1970
23227	12178	11049	549	307	242	5454	2593	2861	15679	3369	1980
25228	13302	11926	322	185	137	-2328	-1555	-773	12312	2661	1990
30076	15239	14837	198	115	83	-11284	-5542	-5742	11470	2160	2000
28399	14361	14038	94	53	41	-10254	-5066	-5188	9387	2039	2010
Kosovo and Metohija											
12991	6613	6378	4977	2722	2255	22231	11904	10327	8686	481	1950
13365	6491	6874	5518	2744	2774	28266	15151	13115	6822	417	1960
10829	5494	5335	4286	2092	2194	33667	17694	15973	11280	258	1970
8909	4806	4103	3069	1581	1488	44238	23086	21152	12666	333	1980
8214	4734	3480	1897	988	909	46961	24317	22644	12742	509	1990
...	2000
...	2010
2011											
102935	52114	50821	414	231	183	-37337	-18181	-19156	35808	8251	REPUBLIC OF SERBIA
48245	24289	23956	191	100	91	-13097	-6044	-7053	19202	4895	SRBIJA – SEVER
20246	10241	10005	102	50	52	-2508	-1116	-1392	9463	2436	Beogradski region
27999	14048	13951	89	50	39	-10589	-4928	-5661	9739	2459	Region Vojvodine
54690	27825	26865	223	131	92	-24240	-12137	-12103	16606	3356	SRBIJA – JUG
29123	14870	14253	117	59	58	-11745	-5869	-5876	9396	1817	Region Šumadije i Zapadne Srbije
25567	12955	12612	106	72	34	-12495	-6268	-6227	7210	1539	Region Južne i Istočne Srbije
...	Region Kosovo i Metohija
2012											
102400	51909	50491	415	220	195	-35143	-17378	-17765	34639	7372	REPUBLIC OF SERBIA
48195	24243	23952	207	101	106	-11901	-5685	-6216	18574	4130	SRBIJA – SEVER
20725	10499	10226	108	54	54	-2363	-1199	-1164	9073	1752	Beogradski region
27470	13744	13726	99	47	52	-9538	-4486	-5052	9501	2378	Region Vojvodine
54205	27666	26539	208	119	89	-23242	-11693	-11549	16065	3242	SRBIJA – JUG
28448	14532	13916	117	64	53	-10517	-5271	-5246	9041	1690	Region Šumadije i Zapadne Srbije
25757	13134	12623	91	55	36	-12725	-6422	-6303	7024	1552	Region Južne i Istočne Srbije
...	Region Kosovo i Metohija
2013											
100300	50910	49390	413	246	167	-34746	-17200	-17546	36209	8170	REPUBLIC OF SERBIA
47323	23884	23439	190	111	79	-11866	-5627	-6239	19207	4655	SRBIJA – SEVER
20288	10191	10097	103	60	43	-2270	-880	-1390	9408	1350	Beogradski region
27035	13693	13342	87	51	36	-9596	-4747	-4849	9799	3305	Region Vojvodine
52977	27026	25951	223	135	88	-22880	-11573	-11307	17002	3515	SRBIJA – JUG
28238	14330	13908	122	71	51	-11130	-5530	-5600	9679	1747	Region Šumadije i Zapadne Srbije
24739	12696	12043	101	64	37	-11750	-6043	-5707	7323	1768	Region Južne i Istočne Srbije
...	Region Kosovo i Metohija
2014											
101247	51010	50237	381	228	153	-34786	-16681	-18105	36429	7614	REPUBLIC OF SERBIA
47881	23971	23910	172	103	69	-11919	-5435	-6484	19230	3730	SRBIJA – SEVER
20698	10256	10442	91	56	35	-2271	-798	-1473	9408	1061	Beogradski region
27183	13715	13468	81	47	34	-9648	-4637	-5011	9822	2669	Region Vojvodine
53366	27039	26327	209	125	84	-22867	-11246	-11621	17199	3884	SRBIJA – JUG
28389	14547	13842	101	63	38	-10810	-5385	-5425	9601	1937	Region Šumadije i Zapadne Srbije
24977	12492	12485	108	62	46	-12057	-5861	-6196	7598	1947	Region Južne i Istočne Srbije
...	Region Kosovo i Metohija

RATES OF BIRTHS, DEATHS AND MARRIAGES, 1950, 1960, 1970, 1980, 1990, 2000, 2010, 2011, 2012, 2013 AND 2014

Природни прираштај / Natural increase			Бракови / Marriages		Разведени бракови на 1000 закључених Divorces per 1000 marriages	Витални индекс n/m*100 Vital index n/m*100	
укупно All	мушки Male	женски Female	закључени Marriages	разведени Divorces			
REPUBLIC OF SERBIA							
16,14	17,44	14,90	12,69	1,50	118,27	220,96	1950
11,30	12,32	10,31	9,12	1,45	159,07	213,90	1960
8,22	8,61	7,84	9,30	1,12	120,35	188,30	1970
8,38	8,63	8,14	7,58	1,21	159,24	191,26	1980
5,25	5,16	5,35	6,17	1,05	170,45	155,39	1990
-4,03	-4,28	-3,79	5,67	1,02	180,55	70,90	2000
-4,79	-4,80	-4,78	4,91	0,91	185,51	66,18	2010
Central Serbia							
15,63	16,91	14,42	13,30	1,61	121,29	225,66	1950
9,00	9,96	8,08	9,23	1,54	167,13	199,83	1960
5,71	6,02	5,40	9,24	1,15	124,64	162,96	1970
4,93	4,98	4,87	7,37	1,32	178,64	152,81	1980
1,24	0,89	1,59	6,15	1,24	201,06	112,08	1990
-3,46	-3,79	-3,15	5,67	1,01	177,69	74,32	2000
-4,63	-4,60	-4,64	4,95	0,86	174,25	67,05	2010
Vojvodina							
11,54	12,47	10,69	11,71	1,61	137,24	182,57	1950
7,73	8,30	7,19	9,81	1,73	176,32	176,48	1960
2,81	2,67	2,94	9,51	1,60	168,58	127,44	1970
2,68	2,62	2,75	7,72	1,66	214,87	123,48	1980
-1,14	-1,56	-0,74	6,01	1,30	216,13	90,77	1990
-5,55	-5,63	-5,48	5,65	1,06	188,32	62,48	2000
-5,24	-5,32	-5,16	4,80	1,04	217,22	63,89	2010
Kosovo and Metohija							
29,10	30,54	27,59	11,37	0,63	55,38	271,13	1950
29,94	31,10	28,71	7,23	0,44	61,13	311,49	1960
27,60	28,14	27,02	9,25	0,21	22,87	410,90	1970
28,49	28,94	28,02	8,16	0,21	26,29	596,55	1980
23,63	23,69	23,57	6,41	0,26	39,95	671,72	1990
...	2000
...	2010
2011							
-5,16	-5,16	-5,16	4,95	1,14	230,42	63,73	REPUBLIC OF SERBIA
-3,65	-3,50	-3,78	5,35	1,36	254,92	72,85	SRBIJA – SEVER
-1,51	-1,42	-1,59	5,71	1,47	257,42	87,61	Beogradski region
-5,48	-5,24	-5,70	5,04	1,27	252,49	62,18	Region Vojvodine
-6,65	-6,75	-6,55	4,56	0,92	202,10	55,68	SRBIJA – JUG
-5,78	-5,86	-5,69	4,62	0,89	193,38	59,67	Region Šumadije i Zapadne Srbije
-7,75	-7,86	-7,64	4,47	0,95	213,45	51,13	Region Južne i Istočne Srbije
...	Region Kosovo i Metohija
2012							
-4,88	-4,96	-4,81	4,81	1,02	212,82	65,68	REPUBLIC OF SERBIA
-3,32	-3,30	-3,34	5,18	1,15	222,35	75,31	SRBIJA – SEVER
-1,45	-1,52	-1,33	5,45	1,05	193,10	88,60	Beogradski region
-4,96	-4,80	-5,12	4,94	1,24	250,29	65,28	Region Vojvodine
-6,43	-6,56	-6,31	4,45	0,90	201,81	57,12	SRBIJA – JUG
-5,21	-5,30	-5,12	4,48	0,84	186,93	63,03	Region Šumadije i Zapadne Srbije
-7,98	-8,14	-7,82	4,40	0,97	220,96	50,60	Region Južne i Istočne Srbije
...	Region Kosovo i Metohija
2013							
-4,85	-4,93	-4,77	5,05	1,14	225,63	65,36	REPUBLIC OF SERBIA
-3,31	-3,27	-3,35	5,36	1,30	242,36	74,93	SRBIJA – SEVER
-1,36	-1,11	-1,58	5,64	0,81	143,49	88,81	Beogradski region
-5,02	-5,10	-4,94	5,12	1,73	337,28	64,51	Region Vojvodine
-6,39	-6,54	-6,23	4,75	0,98	206,74	56,81	SRBIJA – JUG
-5,56	-5,60	-5,51	4,83	0,87	180,49	60,59	Region Šumadije i Zapadne Srbije
-7,44	-7,73	-7,15	4,64	1,12	241,43	52,50	Region Južne i Istočne Srbije
...	Region Kosovo i Metohija
2014							
-4,88	-4,80	-4,95	5,11	1,07	209,01	65,64	REPUBLIC OF SERBIA
-3,33	-3,16	-3,49	5,38	1,04	193,97	75,11	SRBIJA – SEVER
-1,36	-1,01	-1,67	5,62	0,63	112,78	89,03	Beogradski region
-5,07	-5,01	-5,13	5,16	1,40	271,74	64,51	Region Vojvodine
-6,43	-6,41	-6,46	4,84	1,09	225,83	57,15	SRBIJA – JUG
-5,44	-5,50	-5,38	4,83	0,97	201,75	61,92	Region Šumadije i Zapadne Srbije
-7,69	-7,56	-7,83	4,85	1,24	256,25	51,73	Region Južne i Istočne Srbije
...	Region Kosovo i Metohija

2.3. ЖИВОРОЂЕНИ ПРЕМА МЕСЕЦУ РОЂЕЊА, 1950, 1980, 1990, 2000, 2010, 2011, 2012, 2013. И 2014.
LIVE BIRTHS BY MONTHS, 1950, 1980, 1990, 2000, 2010, 2011, 2012, 2013 AND 2014

	Укупно Total	Јануар January	Фебруар February	Март March	Април April	Мај May	Јун June	Јул July	Август August	Септем- бар September	Октобар October	Новем- бар November	Децем- бар December
РЕПУБЛИКА СРБИЈА / REPUBLIC OF SERBIA													
1950	198519	16682	16177	17826	16556	15868	15417	15843	17619	18326	18139	15692	14374
1980	162744	13782	12597	13786	13106	14175	13217	13727	15149	15829	13505	12095	11776
1990	145642	12276	10897	12742	12752	14223	12704	12292	12127	12677	11881	10161	10910
2000	73764	5235	4976	5876	5812	6026	6384	7082	7166	6425	6304	6184	6294
2010	68304	5766	5010	5512	5190	5478	5603	6128	6119	6055	6110	5590	5743
Централна Србија / Central Serbia													
1950	120412	10008	9738	10711	9541	8704	8455	9233	11306	11957	11661	10022	9076
1980	80916	6892	6328	6941	6710	6763	6830	7223	7069	7000	6839	6250	6071
1990	67567	5776	5045	5800	5410	5774	5601	6014	5892	5835	5978	5196	5246
2000	54972	3862	3625	4351	4368	4512	4730	5199	5396	4833	4759	4605	4732
2010	50159	4215	3645	4020	3835	4051	4162	4546	4544	4360	4498	4060	4223
Војводина / Vojvodina													
1950	42885	4278	3673	3930	3684	3334	3187	3437	3679	3668	3706	3322	2987
1980	28681	2348	2292	2333	2391	2479	2449	2577	2565	2360	2411	2089	2387
1990	22900	1928	1752	1948	1782	1951	1928	2108	2029	1919	1948	1802	1805
2000	18792	1373	1351	1525	1444	1514	1654	1883	1770	1592	1545	1579	1562
2010	18145	1551	1365	1492	1355	1427	1441	1582	1575	1695	1612	1530	1520
Косово и Метохија / Kosovo and Metohija													
1950	35222	2396	2766	3185	3331	3830	3775	3173	2634	2701	2772	2348	2311
1980	53147	4542	3977	4512	4005	4933	3938	3927	5515	6469	4255	3756	3318
1990	55175	4572	4100	4994	5560	6498	5175	4170	4206	4923	3955	3163	3859
2000
2010
2011													
РЕПУБЛИКА СРБИЈА REPUBLIC OF SERBIA	65598	5720	4880	4974	4729	5226	5439	6218	6187	6061	5733	5335	5096
СРБИЈА – СЕВЕР / SRBIJA – SEVER	35148	3046	2561	2667	2500	2764	2912	3343	3374	3249	3089	2883	2760
Београдски регион / Beogradski region	17738	1538	1304	1335	1324	1419	1442	1681	1670	1597	1542	1492	1394
Регион Војводине / Region Vojvodine	17410	1508	1257	1332	1176	1345	1470	1662	1704	1652	1547	1391	1366
СРБИЈА – ЈУГ / SRBIJA – JUG	30450	2674	2319	2307	2229	2462	2527	2875	2813	2812	2644	2452	2336
Регион Шумадије и Западне Србије Region Šumadije i Zapadne Srbije	17378	1524	1327	1338	1282	1390	1425	1592	1622	1626	1503	1401	1348
Регион Јужне и Источне Србије Region Južne i Istočne Srbije	13072	1150	992	969	947	1072	1102	1283	1191	1186	1141	1051	988
Регион Косово и Метохија Region Kosovo i Metohija
2012													
РЕПУБЛИКА СРБИЈА REPUBLIC OF SERBIA	67257	5496	5050	5173	4997	5352	5360	6177	6371	6051	6242	5638	5350
СРБИЈА – СЕВЕР / SRBIJA – SEVER	36294	2990	2706	2759	2640	2893	2857	3323	3428	3239	3403	3094	2962
Београдски регион / Beogradski region	18362	1511	1375	1419	1299	1500	1471	1671	1677	1612	1734	1600	1493
Регион Војводине / Region Vojvodine	17932	1479	1331	1340	1341	1393	1386	1652	1751	1627	1669	1494	1469
СРБИЈА – ЈУГ / SRBIJA – JUG	30963	2506	2344	2414	2357	2459	2503	2854	2943	2812	2839	2544	2388
Регион Шумадије и Западне Србије Region Šumadije i Zapadne Srbije	17931	1438	1398	1405	1355	1385	1462	1637	1715	1654	1657	1478	1347
Регион Јужне и Источне Србије Region Južne i Istočne Srbije	13032	1068	946	1009	1002	1074	1041	1217	1228	1158	1182	1066	1041
Регион Косово и Метохија Region Kosovo i Metohija
2013													
РЕПУБЛИКА СРБИЈА REPUBLIC OF SERBIA	65554	5521	4807	5068	4646	5000	5330	6225	6151	6052	6142	5278	5334
СРБИЈА – СЕВЕР / SRBIJA – SEVER	35457	2947	2600	2723	2505	2701	2786	3395	3322	3253	3419	2893	2913
Београдски регион / Beogradski region	18018	1486	1321	1338	1314	1409	1447	1714	1660	1621	1744	1493	1471
Регион Војводине / Region Vojvodine	17439	1461	1279	1385	1191	1292	1339	1681	1662	1632	1675	1400	1442
СРБИЈА – ЈУГ / SRBIJA – JUG	30097	2574	2207	2345	2141	2299	2544	2830	2829	2799	2723	2385	2421
Регион Шумадије и Западне Србије Region Šumadije i Zapadne Srbije	17108	1443	1262	1321	1202	1281	1448	1595	1587	1600	1558	1395	1416
Регион Јужне и Источне Србије Region Južne i Istočne Srbije	12989	1131	945	1024	939	1018	1096	1235	1242	1199	1165	990	1005
Регион Косово и Метохија Region Kosovo i Metohija
2014													
РЕПУБЛИКА СРБИЈА REPUBLIC OF SERBIA	66461	5584	4692	5053	5079	5172	5795	6235	5871	5922	6093	5312	5653
СРБИЈА – СЕВЕР / SRBIJA – SEVER	35962	2942	2544	2722	2774	2694	3164	3387	3137	3228	3315	2971	3084
Београдски регион / Beogradski region	18427	1535	1327	1406	1404	1438	1663	1748	1552	1605	1649	1538	1562
Регион Војводине / Region Vojvodine	17535	1407	1217	1316	1370	1256	1501	1639	1585	1623	1666	1433	1522
СРБИЈА – ЈУГ / SRBIJA – JUG	30499	2642	2148	2331	2305	2478	2631	2848	2734	2694	2778	2341	2569
Регион Шумадије и Западне Србије Region Šumadije i Zapadne Srbije	17579	1493	1247	1322	1345	1476	1514	1632	1559	1571	1628	1319	1473
Регион Јужне и Источне Србије Region Južne i Istočne Srbije	12920	1149	901	1009	960	1002	1117	1216	1175	1123	1150	1022	1096
Регион Косово и Метохија Region Kosovo i Metohija

**2.4. ЖИВОРОЂЕНИ ПРЕМА СТАРОСТИ МАЈКЕ, 1950, 1980, 1990, 2000. И 2010.
LIVE BIRTHS BY AGE OF MOTHER, 1950, 1980, 1990, 2000 AND 2010**

Део I / Part I

	1950	1980	1990	2000	2010	1950	1980	1990	2000	2010
	РЕПУБЛИКА СРБИЈА / REPUBLIC OF SERBIA					Централна Србија / Central Serbia				
Укупно / Total	198519	162744	145642	73764	68304	120412	80916	67567	54972	50159
Испод 15 г. / Under 15	-	163	111	63	59	-	116	65	41	39
15-19	17397	18666	15177	6602	4109	11033	11100	8673	4838	2896
15	231	479	480	261	180	130	309	325	152	117
16	726	1532	1201	608	430	442	985	746	399	309
17	2265	2994	2464	1121	723	1464	1855	1478	803	486
18	5283	5229	4351	1777	1135	3405	3077	2453	1349	807
19	8892	8432	6681	2835	1641	5592	4874	3671	2135	1177
20-24	74742	59416	51758	24770	14765	48836	31789	25356	18490	10832
20	13122	10735	9074	3920	2151	8192	6001	4754	2911	1584
21	13920	11921	10136	4609	2624	8942	6646	5164	3422	1991
22	15715	12051	11214	4998	2965	10175	6429	5440	3765	2189
23	16129	12320	10673	5540	3292	10855	6336	5038	4200	2372
24	15856	12389	10661	5703	3733	10672	6377	4960	4192	2696
25-29	57630	49354	44631	26237	22821	36995	25021	19609	17657	16681
25	14739	12318	10297	5859	4156	9657	6374	4494	4051	3046
26	13532	11153	9733	5657	4674	8997	5736	4341	3826	3414
27	11862	10262	9106	5471	4662	7590	5238	3997	3500	3416
28	10197	8220	8038	4768	4687	6276	4047	3553	3327	3430
29	7300	7401	7457	4482	4642	4475	3626	3224	2953	3375
30-34	21572	22149	22291	14291	17728	11279	9312	9398	9455	13084
30	8736	7504	6469	3982	4359	4728	3802	2715	2581	3190
31	4278	5095	5066	3322	4088	2334	2235	2137	2204	3036
32	3332	4285	4202	2741	3509	1646	1849	1794	1860	2558
33	2589	3490	3492	2268	3105	1347	1286	1504	1521	2290
34	2637	2495	3062	1978	2667	1224	860	1248	1289	2010
35-39	16019	8177	8608	5105	7236	7490	2302	3542	3475	5497
40-44	7778	2693	1880	989	1210	3412	647	634	728	884
45-49	2032	421	202	54	88	755	78	45	51	69
50 и више г. / 50 and over	703	49	46	9	8	221	10	9	11	6
Непознато / Unknown	646	1656	938	315	280	391	541	236	226	171
	Војводина / Vojvodina					Косово и Метохија / Kosovo and Metohija				
Свега / All	42885	28681	22900	18792	18145	35222	53147	55175
Испод 15 г. / Under 15	-	10	39	19	20	-	37	7
15-19	4668	3580	2784	1698	1213	1696	3986	3720
15	75	95	75	77	63	26	75	80
16	227	297	230	148	121	57	250	225
17	660	586	454	256	237	141	553	532
18	1375	1018	823	493	328	503	1134	1075
19	2331	1584	1202	724	464	969	1974	1808
20-24	16711	11474	8625	6336	3933	9195	16453	17777
20	2915	2165	1495	1024	567	2015	2569	2825
21	3250	2160	1675	1151	633	1728	3115	3297
22	3551	2294	1867	1279	776	1989	3328	3907
23	3475	2418	1803	1447	920	1799	3566	3832
24	3520	2437	1785	1435	1037	1664	3575	3916
25-29	12685	9075	6929	6076	6140	7950	15258	18093
25	3081	2312	1646	1455	1110	2001	3632	4157
26	2862	2089	1560	1341	1260	1673	3328	3832
27	2607	1883	1372	1244	1246	1665	3141	3737
28	2345	1512	1258	1096	1257	1576	2661	3227
29	1790	1279	1093	940	1267	1035	2496	3140
30-34	4146	3453	3217	3170	4644	6147	9384	9676
30	1626	1154	1007	838	1169	2382	2548	2747
31	960	851	734	723	1052	984	2009	2195
32	559	609	562	632	951	1127	1827	1846
33	509	531	488	523	815	733	1673	1500
34	492	308	426	454	657	921	1327	1388
35-39	3266	759	1041	1199	1739	5263	5116	4025
40-44	1169	205	202	226	326	3197	1841	1044
45-49	121	18	4	21	19	1156	325	153
50 и више г. / 50 and over	22	-	-	2	2	460	39	37
Непознато / Unknown	97	107	59	45	109	158	1008	643

2.4. ЖИВОРОЂЕНИ ПРЕМА СТАРОСТИ МАЈКЕ, 2011, 2012, 2013. И 2014.

LIVE BIRTHS BY AGE OF MOTHER, 2011, 2012, 2013 AND 2014

Део II / Part II

	Република Србија / Republic of Serbia							
	укупно Total	Србија – север / Srbija – sever			Србија – југ / Srbija – jug			
		свега All	Београдски регион Beogradski region	Регион Војводине Region Vojvodine	свега All	Регион Шумадије и Западне Србије Region Šumadije i Zapadne Srbije	Регион Јужне и Источне Србије Region Južne i Istočne Srbije	Регион Косово и Метохија Region Kosovo i Metohija
	2011							
Свега / All	65598	35148	17738	17410	30450	17378	13072	...
Испод 15 г. / Under 15	48	24	9	15	24	13	11	...
15–19	3748	1573	522	1051	2175	1078	1097	...
15	172	79	17	62	93	33	60	...
16	377	160	58	102	217	95	122	...
17	566	246	85	161	320	152	168	...
18	1075	448	139	309	627	316	311	...
19	1558	640	223	417	918	482	436	...
20–24	13631	5866	2311	3555	7765	4357	3408	...
20	1980	823	274	549	1157	663	494	...
21	2361	967	361	606	1394	782	612	...
22	2685	1138	451	687	1547	844	703	...
23	3204	1383	544	839	1821	1050	771	...
24	3401	1555	681	874	1846	1018	828	...
25–29	21295	11227	5406	5821	10068	5766	4302	...
25	3834	1816	750	1066	2018	1159	859	...
26	4273	2186	990	1196	2087	1172	915	...
27	4429	2350	1111	1239	2079	1194	885	...
28	4397	2434	1272	1162	1963	1122	841	...
29	4362	2441	1283	1158	1921	1119	802	...
30–34	17826	10814	6124	4690	7012	4088	2924	...
30	4382	2643	1437	1206	1739	1006	733	...
31	4018	2390	1384	1006	1628	937	691	...
32	3587	2176	1238	938	1411	811	600	...
33	3075	1914	1075	839	1161	708	453	...
34	2764	1691	990	701	1073	626	447	...
35–39	7330	4547	2669	1878	2783	1673	1110	...
40–44	1293	851	516	335	442	275	167	...
45–49	88	47	35	12	41	31	10	...
50 и више г. / 50 and over	13	10	8	2	3	3	-	...
Непознато / Unknown	326	189	138	51	137	94	43	...
	2012							
Свега / All	67257	36294	18362	17932	30963	17931	13032	...
Испод 15 г. / Under 15	61	27	4	23	34	11	23	...
15–19	3701	1596	520	1076	2105	1028	1077	...
15	145	77	24	53	68	21	47	...
16	349	160	55	105	189	74	115	...
17	620	274	83	191	346	164	182	...
18	993	403	130	273	590	293	297	...
19	1594	682	228	454	912	476	436	...
20–24	13513	5807	2111	3696	7706	4277	3429	...
20	1969	824	269	555	1145	645	500	...
21	2324	963	339	624	1361	775	586	...
22	2593	1050	380	670	1543	850	693	...
23	3150	1370	493	877	1780	974	806	...
24	3477	1600	630	970	1877	1033	844	...
25–29	21526	11366	5489	5877	10160	6009	4151	...
25	3874	1847	837	1010	2027	1166	861	...
26	4023	1998	904	1094	2025	1208	817	...
27	4302	2279	1080	1199	2023	1175	848	...
28	4689	2559	1270	1289	2130	1296	834	...
29	4638	2683	1398	1285	1955	1164	791	...
30–34	18739	11484	6536	4948	7255	4416	2839	...
30	4519	2709	1470	1239	1810	1072	738	...
31	4257	2600	1476	1124	1657	1012	645	...
32	3796	2310	1347	963	1486	894	592	...
33	3320	2090	1207	883	1230	760	470	...
34	2847	1775	1036	739	1072	678	394	...
35–39	7920	4945	2992	1953	2975	1766	1209	...
40–44	1411	865	558	307	546	328	218	...
45–49	114	79	60	19	35	22	13	...
50 и више г. / 50 and over	17	9	7	2	8	5	3	...
Непознато / Unknown	255	116	85	31	139	69	70	...

2.4. ЖИВОРОЂЕНИ ПРЕМА СТАРОСТИ МАЈКЕ, 2011, 2012, 2013. И 2014. (наставак)

LIVE BIRTHS BY AGE OF MOTHER, 2011, 2012, 2013 AND 2014 (continued)

Део II / Part II

	Република Србија / Republic of Serbia							
	укупно <i>Total</i>	Србија – север / <i>Srbija – sever</i>			Србија – југ / <i>Srbija – jug</i>			
		свега <i>All</i>	Београдски регион <i>Beogradski region</i>	Регион Војводине <i>Region Vojvodine</i>	свега <i>All</i>	Регион Шумадије и Западне Србије <i>Region Šumadije i Zapadne Srbije</i>	Регион Јужне и Источне Србије <i>Region Južne i Istočne Srbije</i>	Регион Косово и Метохија <i>Region Kosovo i Metohija</i>
	2013							
Свега / All	65554	35457	18018	17439	30097	17108	12989	...
Испод 15 г. / <i>Under 15</i>	43	23	3	20	20	7	13	...
15–19	3389	1425	472	953	1964	958	1006	...
15	162	75	25	50	87	31	56	...
16	353	168	60	108	185	89	96	...
17	583	251	72	179	332	149	183	...
18	910	395	143	252	515	260	255	...
19	1381	536	172	364	845	429	416	...
20–24	12614	5504	2099	3405	7110	3947	3163	...
20	1945	828	266	562	1117	601	516	...
21	2113	888	318	570	1225	654	571	...
22	2500	1055	413	642	1445	821	624	...
23	2798	1233	474	759	1565	894	671	...
24	3258	1500	628	872	1758	977	781	...
25–29	20905	10899	5182	5717	10006	5731	4275	...
25	3632	1730	731	999	1902	1042	860	...
26	3959	1900	863	1037	2059	1176	883	...
27	4252	2190	1026	1164	2062	1179	883	...
28	4511	2490	1240	1250	2021	1169	852	...
29	4551	2589	1322	1267	1962	1165	797	...
30–34	18632	11347	6443	4904	7285	4215	3070	...
30	4423	2617	1479	1138	1806	1045	761	...
31	4112	2423	1319	1104	1689	988	701	...
32	3723	2296	1294	1002	1427	814	613	...
33	3434	2167	1257	910	1267	751	516	...
34	2940	1844	1094	750	1096	617	479	...
35–39	8200	5198	3134	2064	3002	1861	1141	...
40–44	1449	907	561	346	542	319	223	...
45–49	118	68	55	13	50	27	23	...
50 и више г. / <i>50 and over</i>	15	7	6	1	8	4	4	...
Непознато / <i>Unknown</i>	189	79	63	16	110	39	71	...
	2014							
Свега / All	66461	35962	18427	17535	30499	17579	12920	...
Испод 15 г. / <i>Under 15</i>	53	26	9	17	27	7	20	...
15–19	3243	1373	475	898	1870	935	935	...
15	144	70	26	44	74	37	37	...
16	330	155	54	101	175	78	97	...
17	565	242	85	157	323	164	159	...
18	896	379	126	253	517	255	262	...
19	1308	527	184	343	781	401	380	...
20–24	12549	5414	2031	3383	7135	3945	3190	...
20	1815	758	247	511	1057	560	497	...
21	2243	965	338	627	1278	707	571	...
22	2462	1049	410	639	1413	791	622	...
23	2855	1214	435	779	1641	914	727	...
24	3174	1428	601	827	1746	973	773	...
25–29	20620	10660	5070	5590	9960	5820	4140	...
25	3583	1665	734	931	1918	1079	839	...
26	3939	1929	862	1067	2010	1154	856	...
27	4226	2208	1074	1134	2018	1206	812	...
28	4362	2339	1146	1193	2023	1201	822	...
29	4510	2519	1254	1265	1991	1180	811	...
30–34	19317	11788	6765	5023	7529	4429	3100	...
30	4587	2660	1428	1232	1927	1127	800	...
31	4310	2599	1467	1132	1711	999	712	...
32	3820	2379	1349	1030	1441	821	620	...
33	3471	2185	1300	885	1286	772	514	...
34	3129	1965	1221	744	1164	710	454	...
35–39	8681	5449	3267	2182	3232	1996	1236	...
40–44	1597	1036	650	386	561	334	227	...
45–49	137	89	54	35	48	34	14	...
50 и више г. / <i>50 and over</i>	21	15	12	3	6	5	1	...
Непознато / <i>Unknown</i>	243	112	94	18	131	74	57	...

2.5. ЖИВОРОЂЕНИ ПРЕМА РЕДУ РОЂЕЊА, 1950, 1960, 1970, 1980, 1990, 2000, 2010, 2011, 2012, 2013. И 2014.¹⁾
LIVE BIRTHS BY ORDER OF BIRTH, 1950, 1960, 1970, 1980, 1990, 2000, 2010, 2011, 2012, 2013 AND 2014 ¹⁾

	Укупно <i>Total</i>	Ред рођења живорођеног детета / Order of live birth child									непознато <i>Unknown</i>
		прво <i>First</i>	друго <i>Second</i>	треће <i>Third</i>	четврто <i>Fourth</i>	пето <i>Fifth</i>	шесто <i>Sixth</i>	седмо <i>Seventh</i>	осмо <i>Eight</i>	девето и више <i>Ninth and over</i>	
РЕПУБЛИКА СРБИЈА / REPUBLIC OF SERBIA											
1950	198519	69922	54804	28472	15988	10393	6641	4317	2765	3693	1524
1960	160929	61796	43170	20969	12522	8297	5554	3589	2192	2786	54
1970	146949	61756	43176	14590	8438	6133	4479	3139	2158	2529	551
1980	162744	63998	54013	16148	8632	5771	4292	2812	2029	2343	2706
1990	145642	60544	47859	17377	7917	4158	2643	1561	880	962	1741
2000	73764	38722	26075	6528	1531	485	204	106	54	54	5
2010	68304	34370	24354	6719	1802	602	252	104	51	50	-
Централна Србија / Central Serbia											
1950	120412	45878	35339	16339	8722	5149	3029	1938	1167	1456	1395
1960	86492	38970	25898	10460	5003	2770	1514	855	438	544	40
1970	77073	39679	26574	5796	2138	1089	622	389	215	252	319
1980	80916	38748	31954	5834	1538	645	320	155	112	116	1494
1990	67567	32998	25915	5756	1324	454	188	97	36	43	756
2000	54972	29022	19392	4866	1127	318	126	60	28	28	5
2010	50159	25422	17941	4832	1308	378	161	60	29	28	-
Војводина / Vojvodina											
1950	42885	16617	12277	6180	2853	1753	1105	701	478	826	95
1960	32806	15121	10167	3926	1652	779	470	251	150	281	9
1970	25380	13401	8696	1818	680	298	152	85	51	85	114
1980	28681	13658	11911	1873	432	146	72	32	15	24	518
1990	22900	11152	9014	1921	433	142	81	27	22	10	98
2000	18792	9700	6683	1662	404	167	78	46	26	26	-
2010	18145	8948	6413	1887	494	224	91	44	22	22	-
Косово и Метохија / Kosovo and Metohija											
1950	35222	7427	7188	5953	4413	3491	2507	1678	1120	1411	34
1960	41631	7705	7105	6583	5867	4748	3570	2483	1604	1961	5
1970	44496	8676	7906	6976	5620	4746	3705	2665	1892	2192	118
1980	53147	11592	10148	8441	6662	4980	3900	2625	1902	2203	694
1990	55175	16394	12930	9700	6160	3562	2374	1437	822	909	887
2000
2010
2011											
РЕПУБЛИКА СРБИЈА / REPUBLIC OF SERBIA	65598	33533	22893	6487	1723	532	214	110	55	46	5
СРБИЈА – СЕВЕР / SRBIJA – SEVER	35148	18764	11877	3172	809	268	113	63	37	32	3
Београдски регион / Beogradski region	17738	9908	5925	1404	329	95	39	16	12	8	2
Регион Војводине / Region Vojvodine	17410	8856	5962	1768	480	173	74	47	25	24	1
СРБИЈА – ЈУГ / SRBIJA – JUG	30450	14769	11006	3315	914	264	101	47	18	14	2
Регион Шумадије и Западне Србије Region Šumadije i Zapadne Srbije	17378	8059	6480	2038	550	150	56	29	7	8	1
Регион Јужне и Источне Србије Region Južne i Istočne Srbije	13072	6710	4526	1277	364	114	45	18	11	6	1
Регион Косово и Метохија Region Kosovo i Metohija
2012											
РЕПУБЛИКА СРБИЈА / REPUBLIC OF SERBIA	67257	34180	23291	6995	1762	570	227	122	58	52	-
СРБИЈА – СЕВЕР / SRBIJA – SEVER	36294	19396	12180	3403	804	255	119	72	34	31	-
Београдски регион / Beogradski region	18362	10086	6260	1540	316	86	41	20	7	6	-
Регион Војводине / Region Vojvodine	17932	9310	5920	1863	488	169	78	52	27	25	-
СРБИЈА – ЈУГ / SRBIJA – JUG	30963	14784	11111	3592	958	315	108	50	24	21	-
Регион Шумадије и Западне Србије Region Šumadije i Zapadne Srbije	17931	8275	6495	2299	571	172	61	26	18	14	-
Регион Јужне и Источне Србије Region Južne i Istočne Srbije	13032	6509	4616	1293	387	143	47	24	6	7	-
Регион Косово и Метохија Region Kosovo i Metohija
2013											
РЕПУБЛИКА СРБИЈА / REPUBLIC OF SERBIA	65554	32332	23428	6978	1795	566	234	96	60	63	2
СРБИЈА – СЕВЕР / SRBIJA – SEVER	35457	18023	12577	3472	858	268	122	55	37	45	-
Београдски регион / Beogradski region	18018	9602	6376	1513	333	112	41	18	9	14	-
Регион Војводине / Region Vojvodine	17439	8421	6201	1959	525	156	81	37	28	31	-
СРБИЈА – ЈУГ / SRBIJA – JUG	30097	14309	10851	3506	937	298	112	41	23	18	2
Регион Шумадије и Западне Србије Region Šumadije i Zapadne Srbije	17108	7878	6252	2146	554	167	65	19	15	12	-
Регион Јужне и Источне Србије Region Južne i Istočne Srbije	12989	6431	4599	1360	383	131	47	22	8	6	2
Регион Косово и Метохија Region Kosovo i Metohija
2014											
РЕПУБЛИКА СРБИЈА / REPUBLIC OF SERBIA	66461	33202	23385	7181	1756	505	222	108	63	39	-
СРБИЈА – СЕВЕР / SRBIJA – SEVER	35962	18315	12625	3700	811	269	118	64	37	23	-
Београдски регион / Beogradski region	18427	9855	6398	1671	325	101	41	22	9	5	-
Регион Војводине / Region Vojvodine	17535	8460	6227	2029	486	168	77	42	28	18	-
СРБИЈА – ЈУГ / SRBIJA – JUG	30499	14887	10760	3481	945	236	104	44	26	16	-
Регион Шумадије и Западне Србије Region Šumadije i Zapadne Srbije	17579	8283	6296	2180	574	136	58	27	14	11	-
Регион Јужне и Источне Србије Region Južne i Istočne Srbije	12920	6604	4464	1301	371	100	46	17	12	5	-
Регион Косово и Метохија Region Kosovo i Metohija

¹⁾ За одређивање реда рођења у 1950. узета су у обзир живорођена и мртворођена, брачна и ванбрачна деца из овог и пре овог брака; почев од 1959. године, у обзир нису узимана мртворођена деца. / Referring to order of birth in 1950, the data relate to live births and stillbirths, including both legitimate and illegitimate children from the referent and previous marriages; from 1959 onwards, stillbirths are not included.

2.6. ПРОСЕЧНА СТАРОСТ МАЈКЕ ПРЕМА РЕДУ РОЂЕЊА ЖИВОРОЂЕНЕ ДЕЦЕ, 1950, 1960, 1970, 1980, 1990, 2000, 2010, 2011, 2012, 2013. И 2014. / MEAN AGE OF MOTHER BY ORDER OF LIVE BIRTH CHILDREN, 1950, 1960, 1970, 1980, 1990, 2000, 2010, 2011, 2012, 2013 AND 2014

	Укупно Total	Ред рођења живорођеног детета / Order of live birth child								
		прво First	друго Second	треће Third	четврто Fourth	пето Fifth	шесто Sixth	седмо Seventh	осмо Eighth	девето и више Ninth and over
РЕПУБЛИКА СРБИЈА / REPUBLIC OF SERBIA										
1950	27,0	22,8	25,4	28,5	31,3	33,8	36,1	37,8	39,2	40,7
1960	26,5	22,9	25,7	27,9	29,9	32,0	34,2	36,2	38,1	40,2
1970	25,7	22,2	25,5	27,6	29,8	31,7	33,8	35,5	36,9	39,3
1980	26,0	23,4	25,9	27,5	29,0	30,9	32,9	34,7	36,4	38,4
1990	26,2	23,8	26,3	28,4	29,9	31,6	33,1	34,5	36,4	38,3
2000	26,5	24,9	27,5	30,1	31,4	32,3	33,4	34,1	35,0	37,6
2010	28,5	27,2	29,2	30,7	31,6	31,6	33,0	34,6	34,6	37,6
Централна Србија / Central Serbia										
1950	26,2	22,8	25,3	28,2	30,8	33,3	35,9	37,7	39,0	40,6
1960	25,7	23,0	25,9	28,4	30,4	32,3	34,4	36,2	37,9	39,8
1970	24,4	22,1	25,6	28,4	30,7	32,7	34,5	36,1	37,3	39,7
1980	25,1	23,4	26,1	28,0	30,0	31,8	34,2	36,1	37,2	37,9
1990	25,7	24,0	26,6	29,1	30,4	32,3	33,1	35,7	36,8	36,9
2000	26,5	25,0	27,5	30,0	31,5	32,6	33,6	34,1	36,6	37,5
2010	28,5	27,3	29,2	30,8	31,7	31,8	32,8	34,9	34,9	37,7
Војводина / Vojvodina										
1950	26,2	22,8	25,4	28,0	30,3	32,6	34,3	35,9	37,5	39,2
1960	25,7	23,1	26,1	28,3	30,3	31,9	33,4	34,5	36,2	38,2
1970	24,7	22,4	26,1	28,6	31,1	32,7	33,8	34,4	36,5	39,0
1980	25,2	23,3	26,3	29,1	30,7	32,8	33,7	35,6	37,5	38,1
1990	25,7	23,7	26,7	29,4	30,9	31,6	32,7	33,7	33,0	38,0
2000	26,5	24,7	27,6	30,4	31,2	31,8	33,1	34,1	33,4	37,7
2010	28,3	26,9	29,0	30,6	31,3	31,3	33,2	34,2	34,2	37,5
Косово и Метохија / Kosovo and Metohija										
1950	30,4	23,3	26,4	29,9	32,8	35,2	37,0	38,8	40,1	41,6
1960	28,8	21,9	24,5	27,0	29,4	31,8	34,2	36,4	38,3	40,6
1970	28,4	22,1	24,5	26,8	29,2	31,4	33,7	35,4	36,9	39,3
1980	27,7	22,6	24,4	26,7	28,8	30,8	32,8	34,8	36,4	38,5
1990	27,2	23,6	25,5	27,7	29,8	31,5	33,2	34,5	36,4	38,3
2000
2010
2011										
РЕПУБЛИКА СРБИЈА / REPUBLIC OF SERBIA	28,7	27,5	29,4	30,9	31,6	31,5	32,1	34,3	34,2	37,8
СРБИЈА – СЕВЕР / SRBIJA – SEVER	29,4	28,4	30,3	31,4	31,8	31,3	32,4	33,8	34,7	37,5
Београдски регион / Beogradski region	30,3	29,4	31,2	32,0	32,5	31,3	33,0	36,3	34,6	38,8
Регион Војводине / Region Vojvodine	28,6	27,3	29,4	30,9	31,2	31,2	32,0	33,0	34,7	37,1
СРБИЈА – ЈУГ / SRBIJA – JUG	27,8	26,4	28,5	30,5	31,5	31,6	31,9	34,8	33,2	38,6
Регион Шумадије и Западне Србије Region Šumadije i Zapadne Srbije	28,0	26,4	28,6	30,8	32,1	32,3	32,9	34,7	33,2	36,9
Регион Јужне и Источне Србије Region Južne i Istočne Srbije	27,5	26,3	28,3	29,9	30,3	30,7	30,6	35,0	36,1	40,8
Регион Косово и Метохија Region Kosovo i Metohija
2012										
РЕПУБЛИКА СРБИЈА / REPUBLIC OF SERBIA	28,9	27,7	29,6	31,0	31,5	31,8	32,5	33,3	35,1	36,2
СРБИЈА – СЕВЕР / SRBIJA – SEVER	29,6	28,6	30,5	31,5	31,5	30,9	31,3	33,8	35,4	36,0
Београдски регион / Beogradski region	30,6	29,7	31,6	32,3	32,2	30,2	30,5	34,5	36,1	36,7
Регион Војводине / Region Vojvodine	28,6	27,4	29,4	30,8	31,0	31,3	31,7	33,5	35,3	35,9
СРБИЈА – ЈУГ / SRBIJA – JUG	28,0	26,5	28,7	30,5	31,6	32,6	33,8	32,6	34,6	36,3
Регион Шумадије и Западне Србије Region Šumadije i Zapadne Srbije	28,3	26,7	28,8	30,8	32,1	33,5	34,2	32,3	35,3	36,1
Регион Јужне и Источне Србије Region Južne i Istočne Srbije	27,6	26,2	28,5	30,0	30,8	31,4	33,1	32,9	33,3	36,8
Регион Косово и Метохија Region Kosovo i Metohija
2013										
РЕПУБЛИКА СРБИЈА / REPUBLIC OF SERBIA	29,1	27,8	29,9	31,3	31,6	32,1	32,5	34,5	34,8	36,8
СРБИЈА – СЕВЕР / SRBIJA – SEVER	29,8	28,7	30,7	31,7	31,8	31,7	32,4	35,3	35,1	36,7
Београдски регион / Beogradski region	30,7	29,8	31,6	32,5	32,3	32,4	31,6	34,2	35,8	38,9
Регион Војводине / Region Vojvodine	28,9	27,4	29,7	31,2	31,5	31,2	32,7	35,9	34,8	35,7
СРБИЈА – ЈУГ / SRBIJA – JUG	28,2	26,6	28,9	30,8	31,5	32,5	32,7	33,4	34,2	36,9
Регион Шумадије и Западне Србије Region Šumadije i Zapadne Srbije	28,4	26,8	29,0	31,0	32,2	33,2	33,8	33,3	33,8	36,7
Регион Јужне и Источне Србије Region Južne i Istočne Srbije	27,9	26,4	28,7	30,4	30,5	31,7	31,2	33,4	35,0	37,5
Регион Косово и Метохија Region Kosovo i Metohija
2014										
РЕПУБЛИКА СРБИЈА / REPUBLIC OF SERBIA	29,2	28,0	30,0	31,4	31,8	32,7	32,6	33,6	35,0	38,7
СРБИЈА – СЕВЕР / SRBIJA – SEVER	30,0	28,9	30,8	31,9	31,6	32,1	31,9	33,3	35,2	38,2
Београдски регион / Beogradski region	30,9	30,0	31,8	32,7	32,0	32,7	31,2	33,2	35,3	39,5
Регион Војводине / Region Vojvodine	29,1	27,7	29,8	31,4	31,4	31,8	32,2	33,3	35,2	37,8
СРБИЈА – ЈУГ / SRBIJA – JUG	28,3	26,8	29,1	30,8	32,0	33,3	33,4	3,04	34,8	39,4
Регион Шумадије и Западне Србије Region Šumadije i Zapadne Srbije	28,6	27,0	29,2	31,1	32,7	34,2	34,1	34,0	35,0	39,3
Регион Јужне и Источне Србије Region Južne i Istočne Srbije	28,0	26,6	28,9	30,3	30,8	32,1	32,5	34,0	34,6	39,5
Регион Косово и Метохија Region Kosovo i Metohija

2.7. ЖИВОРОЂЕНИ, РОЂЕНИ У БРАКУ И ВАН БРАКА, 1950, 1960, 1970, 1980, 1990, 2000. И 2010.
LEGITIMATE AND ILLEGITIMATE LIVE BIRTHS, 1950, 1960, 1970, 1980, 1990, 2000 AND 2010

Део I / Part I

година посматрања Referent year	Живорођени у браку / Legitimate live births				година посматрања Referent year	Живорођени ван брака / Illegitimate live births			
	Република Србија / Republic of Serbia					Република Србија / Republic of Serbia			
	укупно / Total	централна Србија Central Serbia	Војводина Vojvodina	Косово и Метохија Kosovo and Metohija		укупно / Total	централна Србија Central Serbia	Војводина Vojvodina	Косово и Метохија Kosovo and Metohija
1950	184729	113727	36429	34573	1950	13790	6685	6456	649
1960	140868	76787	27916	36165	1960	20061	9706	4890	5465
1970	128801	67965	22353	38483	1970	18148	9108	3027	6013
1980	145710	73300	25963	46447	1980	17034	7616	2718	6700
1990	126558	58695	19939	47924	1990	19084	8872	2961	7251
2000	58512	43731	14781	...	2000	15252	11241	4011	...
2010	51935	38465	13470	...	2010	16369	11694	4675	...

2.7. ЖИВОРОЂЕНИ, РОЂЕНИ У БРАКУ И ВАН БРАКА, 2011, 2012, 2013. И 2014.
LEGITIMATE AND ILLEGITIMATE LIVE BIRTHS, 2011, 2012, 2013 AND 2014

Део II / Part II

Година посматрања Referent year	Република Србија / Republic of Serbia							
	укупно Total	Србија – север / Srbija – sever			Србија – југ / Srbija – jug			
		свега All	Београдски регион Beogradski region	Регион Војводине Region Vojvodine	свега All	Регион Шумадије и Западне Србије Region Šumadije i Zapadne Srbije	Регион Јужне и Источне Србије Region Južne i Istočne Srbije	Регион Косово и Метохија Region Kosovo i Metohija
Живорођени у браку / Legitimate live births								
2011	49890	27130	14107	13023	22760	13795	8965	...
2012	50654	27620	14399	13221	23034	14167	8867	...
2013	49103	26899	14119	12780	22204	13391	8813	...
2014	49748	27120	14262	12858	22628	13793	8835	...
Живорођени ван брака / Illegitimate live births								
2011	15708	8018	3631	4387	7690	3583	4107	...
2012	16603	8674	3963	4711	7929	3764	4165	...
2013	16451	8558	3899	4659	7893	3717	4176	...
2014	16713	8842	4165	4677	7871	3786	4085	...

2.8. ЖИВОРОЂЕНИ РОЂЕНИ ВАН БРАКА НА 1000 ЖИВОРОЂЕНИХ, 1950, 1960, 1970, 1980, 1990, 2000. И 2010.
ILLEGITIMATE LIVE BIRTHS PER 1000 LIVE BIRTHS, 1950, 1960, 1970, 1980, 1990, 2000 AND 2010

Део I / Part I

Година посматрања / Referent year	Република Србија / Republic of Serbia			
	свега / All	централна Србија Central Serbia	Војводина / Vojvodina	Косово и Метохија Kosovo and Metohija
1950	69,5	55,5	150,5	18,4
1960	124,7	112,2	149,1	131,3
1970	123,5	118,2	119,3	135,1
1980	104,7	94,1	94,8	126,1
1990	131,0	131,3	129,3	131,4
2000	205,7	204,5	213,4	...
2010	239,6	233,1	257,6	...

2.8. ЖИВОРОЂЕНИ РОЂЕНИ ВАН БРАКА НА 1000 ЖИВОРОЂЕНИХ, 2011, 2012, 2013. И 2014.
ILLEGITIMATE LIVE BIRTHS PER 1000 LIVE BIRTHS, 2011, 2012, 2013 AND 2014

Део II / Part II

Година посматрања Referent year	Република Србија / Republic of Serbia							
	укупно Total	Србија – север / Srbija – sever			Србија – југ / Srbija – jug			
		свега All	Београдски регион Beogradski region	Регион Војводине Region Vojvodine	свега All	Регион Шумадије и Западне Србије Region Šumadije i Zapadne Srbije	Регион Јужне и Источне Србије Region Južne i Istočne Srbije	Регион Косово и Метохија Region Kosovo i Metohija
2011	239,5	228,1	204,7	252,0	252,5	206,2	314,2	...
2012	246,9	239,0	215,8	262,7	256,1	209,9	319,6	...
2013	251,0	241,4	216,4	267,2	262,3	217,3	321,5	...
2014	251,5	245,9	226,0	266,7	258,1	215,4	316,2	...

2.9. ОПШТА И СПЕЦИФИЧНЕ СТОПЕ ФЕРТИЛИТЕТА И СТОПА УКУПНОГ ФЕРТИЛИТЕТА, 1950, 1960, 1970, 1980, 1990, 2000. И 2010.

GENERAL, SPECIFIC AND TOTAL FERTILITY RATES, 1950, 1960, 1970, 1980, 1990, 2000 AND 2010

Део I / Part I

Година посматрања Referent year	1950	1960	1970	1980	1990	2000	2010	1950	1960	1970	1980	1990	2000	2010
	РЕПУБЛИКА СРБИЈА / REPUBLIC OF SERBIA							Централна Србија / Central Serbia						
Општа стопа General fertility rate	108,40	83,10	64,40	69,40	61,40	39,48	40,68	100,70	68,80	52,10	55,10	48,02	39,53	40,96
Испод 15 г. / Under 15	-	0,10	0,40	0,50	0,29	0,22	0,32	-	0,10	0,50	0,60	0,33	0,24	0,30
15–19	48,40	65,70	63,0	55,50	42,10	26,26	19,93	46,10	64,10	67,30	58,80	44,93	26,45	19,42
15	3,20	6,10	7,90	7,20	6,39	4,92	4,50	2,70	5,90	9,30	8,50	8,16	4,27	4,05
16	10,00	21,10	23,30	23,10	16,47	10,93	10,65	9,20	23,20	26,00	26,80	19,03	10,89	10,58
17	31,50	53,90	56,40	44,70	34,17	20,05	17,65	30,60	53,70	62,90	49,10	38,27	21,83	16,33
18	74,10	97,20	96,50	78,20	61,43	37,69	26,97	70,60	95,00	104,40	80,60	64,80	36,77	26,49
19	124,00	135,70	136,20	121,70	96,00	57,14	38,39	118,20	127,20	137,40	122,70	97,80	57,33	38,19
20–24	213,70	180,30	165,20	169,50	152,59	96,78	64,88	207,40	161,10	151,90	152,70	138,27	96,26	65,77
20	182,80	163,70	162,50	155,20	131,10	78,61	50,17	170,10	146,70	160,20	150,10	127,30	76,62	51,02
21	195,40	175,10	169,30	175,20	146,85	90,37	59,20	187,90	157,90	159,40	166,00	139,00	89,74	62,05
22	224,40	192,00	168,30	177,60	165,83	98,12	64,34	215,80	171,80	154,30	159,20	149,08	98,48	65,76
23	234,10	187,60	170,70	175,60	160,63	110,16	70,27	233,00	166,80	151,90	151,10	139,99	108,7	70,02
24	233,70	182,50	152,40	164,60	159,36	106,15	78,61	232,30	161,50	125,00	139,20	136,27	107,24	78,37
25–29	191,40	137,30	119,50	124,60	131,22	94,07	91,62	185,50	113,20	90,80	98,90	102,22	91,89	91,40
25	224,20	173,30	151,50	155,50	154,50	106,18	84,41	214,70	149,60	119,70	128,30	123,34	102,97	84,86
26	211,50	153,20	135,30	137,10	145,53	99,83	92,90	211,40	130,60	104,70	111,00	117,21	98,43	92,51
27	190,50	135,70	118,90	124,60	134,48	95,40	93,31	184,20	110,60	90,90	99,10	104,50	92,11	93,30
28	177,00	117,40	102,50	106,30	117,81	87,21	94,47	165,90	93,60	75,60	81,00	90,70	87,72	94,38
29	141,70	106,90	96,40	97,80	105,55	80,72	92,92	136,00	82,60	69,00	74,30	78,74	77,67	91,82
30–34	142,20	70,20	63,90	66,80	64,01	51,24	69,76	121,80	50,90	43,30	44,30	44,49	50,45	69,82
30	200,30	99,00	88,70	88,50	92,56	71,74	86,93	178,80	74,10	63,90	62,30	66,03	67,65	86,13
31	139,50	77,20	71,00	70,20	74,49	58,91	81,34	122,90	57,60	49,30	47,80	52,27	57,87	82,09
32	134,40	66,60	62,00	62,20	62,45	51,88	68,93	108,60	47,70	42,90	42,20	43,87	49,6	68,25
33	110,30	56,20	53,70	57,00	50,28	42,39	60,39	93,10	40,20	35,20	33,50	35,37	41,13	60,30
34	90,60	50,40	46,60	47,90	41,58	35,84	51,83	69,90	33,70	27,50	26,90	27,23	35,12	52,95
35–39	68,20	34,30	28,40	30,30	22,53	20,08	29,48	51,00	20,80	14,20	13,60	14,24	18,43	30,28
35	101,20	44,10	40,40	46,70	34,51	32,76	46,06	68,50	28,40	21,80	22,80	22,33	27,22	47,25
36	74,60	36,30	32,30	36,50	26,26	24,50	34,89	59,70	23,00	16,60	16,50	17,27	22,63	35,14
37	58,50	34,10	28,30	30,40	21,24	17,51	27,81	43,70	19,70	13,70	13,30	13,92	18,42	28,55
38	70,80	27,40	21,80	23,40	16,87	13,35	21,97	55,40	17,00	10,70	10,30	10,22	13,72	23,42
39	42,00	27,60	19,30	17,60	13,15	11,53	15,51	32,60	13,80	8,30	6,90	7,25	11,2	15,75
40–44	33,80	22,60	8,90	8,50	5,81	3,14	5,05	22,90	9,90	3,20	3,10	3,05	3,5	5,06
40	69,60	29,60	16,70	16,00	9,80	6,59	10,54	44,80	13,70	6,40	6,20	5,49	7,12	10,20
41	32,60	22,00	11,00	10,30	7,31	4,06	6,96	22,90	10,20	3,80	4,10	3,44	5,04	7,13
42	29,10	24,70	7,60	7,70	4,69	2,66	4,14	20,30	10,00	2,40	2,70	2,67	2,89	4,08
43	19,20	17,00	4,90	5,40	3,76	1,70	2,24	14,20	6,70	1,90	1,70	1,83	1,69	2,44
44	14,50	14,50	3,50	3,60	1,73	0,99	1,49	9,80	5,30	1,10	1,30	0,69	0,99	1,40
45–49	9,90	4,70	1,50	1,20	0,77	0,24	0,35	5,70	1,30	0,40	0,30	0,27	0,53	0,38
45	21,10	11,20	2,10	2,50	1,80	0,49	0,62	12,10	3,10	0,80	0,70	0,60	0,21	0,75
46	8,60	4,50	1,70	1,60	0,81	0,28	0,43	4,90	1,40	0,70	0,40	0,19	0,23	0,34
47	8,70	3,70	1,20	0,90	0,72	0,22	0,36	4,50	1,20	0,20	0,30	0,30	0,1	0,41
48	6,00	3,10	0,90	0,60	0,31	0,10	0,19	3,70	0,80	0,20	0,20	0,17	0,06	0,22
49	4,50	2,10	1,50	0,50	0,35	0,12	0,17	2,70	0,50	0,30	0,10	0,13	0,15	0,21
50 и више г. 50 and over	4,10	1,10	1,40	0,20	0,15	0,05	0,03	2,00	0,20	0,30	-	0,04	0,05	0,03
СУФ (10–54) Total fertility rate (10–54)	3,515	2,559	2,272	2,277	2,103	1,459	1,407	3,166	2,086	1,862	1,850	1,747	1,436	1,412
СУФ (15–49) Total fertility rate (15–49)	3,494	2,553	2,263	2,274	2,101	1,458	1,405	3,156	2,085	1,858	1,847	1,745	1,434	1,411

2.9. ОПШТА И СПЕЦИФИЧНЕ СТОПЕ ФЕРТИЛИТЕТА И СТОПА УКУПНОГ ФЕРТИЛИТЕТА, 1950, 1960, 1970, 1980, 1990, 2000. И 2010.

(наставак)

GENERAL, SPECIFIC AND TOTAL FERTILITY RATES, 1950, 1960, 1970, 1980, 1990, 2000 AND 2010 (continued)

Део I / Part I

Година посматрања Referent year	1950	1960	1970	1980	1990	2000	2010	1950	1960	1970	1980	1990	2000	2010
	Војводина / Vojvodina							Косово и Метохија / Kosovo and Metohija						
Општа стопа General fertility rate	90,90	68,70	47,50	54,80	46,47	39,39	39,92	214,40	205,70	165,40	150,10	116,86
Испод 15 г. / Under 15	-	0,20	0,30	0,20	0,57	0,33	0,40	-	0,30	0,30	0,40	0,06
15-19	56,20	61,90	53,90	51,90	43,06	26,3	21,26	46,10	78,40	58,20	50,80	36,23
15	4,70	5,50	6,30	7,10	5,58	6,12	5,66	3,30	8,00	4,90	4,40	3,67
16	13,80	17,00	19,80	22,20	17,70	11,48	10,84	7,40	18,90	17,40	15,40	10,90
17	39,40	49,80	46,30	43,10	35,15	19,8	21,14	19,00	61,40	43,50	35,30	25,90
18	85,80	93,60	77,80	73,00	64,34	37,99	28,23	71,00	112,30	90,30	76,90	53,32
19	132,10	126,10	119,30	108,10	95,82	54,95	38,88	143,90	191,30	158,60	132,30	92,67
20-24	193,30	176,60	137,30	153,00	135,24	94,82	62,53	329,30	288,80	270,00	239,70	192,71
20	169,30	173,00	139,10	148,50	120,95	76,56	47,94	315,20	227,90	211,20	175,60	144,69
21	185,10	178,80	145,40	152,80	133,34	85,29	51,75	283,00	254,40	258,00	224,70	170,53
22	204,00	186,60	139,70	160,60	146,33	95,26	60,65	362,80	309,70	281,40	251,90	212,17
23	201,70	176,40	139,70	156,40	139,83	108,99	70,90	352,90	326,10	305,20	279,10	217,55
24	206,30	168,40	117,50	147,30	135,22	108,31	79,23	343,50	330,80	309,40	276,90	225,55
25-29	161,70	121,40	88,60	106,00	99,71	96,17	92,23	342,80	330,00	287,60	265,90	228,18
25	192,50	157,00	114,10	136,40	123,71	110,92	83,20	421,20	343,00	323,00	287,90	244,62
26	171,40	136,70	103,20	120,20	116,11	105,09	93,96	354,10	325,30	308,70	271,50	232,34
27	159,20	122,80	87,60	106,30	100,61	99,8	93,34	354,40	329,40	278,70	265,60	234,65
28	153,80	101,80	77,30	89,40	88,88	87,91	94,72	347,00	326,00	262,40	254,20	215,01
29	126,60	88,90	67,00	76,70	73,06	75,98	95,95	231,10	324,60	265,20	244,10	211,15
30-34	100,00	52,70	40,60	45,30	42,88	50,19	69,59	348,50	267,60	218,80	209,80	154,15
30	124,70	74,50	58,80	67,90	68,06	68,44	89,17	574,80	335,80	265,20	249,00	194,76
31	123,90	58,00	47,90	51,60	51,71	57,84	79,25	250,10	267,70	232,70	216,40	167,94
32	91,90	49,60	37,80	38,10	39,21	49,93	70,83	317,80	254,90	213,40	202,50	151,17
33	82,90	43,90	32,20	36,30	31,59	41,06	60,64	255,50	226,00	200,00	203,60	128,70
34	58,20	37,10	28,40	25,30	26,20	34,87	48,67	293,00	239,30	183,20	166,40	118,35
35-39	48,70	22,00	12,80	12,20	12,51	17,89	27,22	250,80	195,30	158,90	136,40	78,57
35	58,10	31,40	19,20	19,30	20,50	30,05	42,64	505,10	225,10	192,80	176,30	106,96
36	60,10	26,20	16,20	15,10	14,64	22,32	34,17	214,50	186,00	171,50	155,90	85,74
37	45,70	22,20	12,60	12,60	10,24	15,09	25,71	204,40	198,00	166,80	137,60	75,64
38	47,90	15,60	8,70	9,40	9,51	13,82	17,91	247,40	167,90	137,20	115,20	64,54
39	32,50	13,40	7,10	6,20	7,52	9,26	14,84	139,40	194,60	120,70	93,30	52,91
40-44	19,30	6,30	3,40	2,70	2,69	3,1	5,03	156,40	132,40	70,30	51,00	24,79
40	33,90	9,30	6,70	5,00	4,13	6,01	11,52	355,30	214,80	113,20	88,40	41,10
41	23,30	7,10	4,30	3,70	4,40	3,92	6,49	130,50	129,80	85,70	60,00	32,86
42	17,80	6,20	3,10	2,40	1,79	3,12	4,30	127,10	123,00	62,50	47,60	20,22
43	11,30	4,80	1,70	1,50	1,59	1,16	1,73	78,50	87,90	42,30	36,20	17,09
44	8,20	1,60	0,90	1,10	0,92	1,42	1,70	68,50	89,30	31,30	22,80	7,44
45-49	2,20	0,50	0,20	0,20	0,07	0,68	0,27	66,90	42,10	16,10	10,00	4,20
45	5,10	1,20	0,40	0,40	0,37	0,26	0,30	138,20	91,50	19,70	18,50	8,49
46	2,10	0,70	0,30	0,40	-	0,12	0,66	57,90	36,00	20,10	13,20	4,70
47	2,00	0,50	0,20	0,10	-	0,24	0,22	61,60	30,90	14,70	7,30	3,76
48	0,90	0,30	0,10	0,20	-	0,19	0,14	39,90	31,90	11,40	5,10	1,58
49	0,80	0,20	0,20	-	-	0,07	0,07	30,20	22,40	13,90	4,30	2,08
50 и више г. 50 and over	0,50	-	0,10	-	-	0,03	0,03	31,90	12,00	11,40	1,50	1,06
СУФ (10-54)	2,880	2,187	1,689	1,846	1,692	1,446	1,393	7,859	6,703	5,475	4,825	3,586
СУФ (15-49)	2,877	2,186	1,687	1,845	1,689	1,444	1,391	7,700	6,642	5,416	4,815	3,581

2.9. ОПШТА И СПЕЦИФИЧНЕ СТОПЕ ФЕРТИЛИТЕТА И СТОПА УКУПНОГ ФЕРТИЛИТЕТА, 2011, 2012, 2013. И 2014.
GENERAL, SPECIFIC AND TOTAL FERTILITY RATES, 2011, 2012, 2013 AND 2014

Део II / Part II

Година посматрања Referent year	Република Србија / Republic of Serbia							
	укупно Total	Србија – север / Srbija – sever			Србија – југ / Srbija – jug			
		свега All	Београдски регион Beogradski region	Регион Војводине Region Vojvodine	свега All	Регион Шумадије и Западне Србије / Region Šumadije i Zapadne Srbije	Регион Јужне и Источне Србије Region Južne i Istočne Srbije	Регион Косово и Метохија Region Kosovo i Metohija
	2011							
Општа стопа General fertility rate	40,16	41,79	44,31	39,51	38,44	39,03	37,67	...
Испод 15 г. / Under 15	0,28	0,29	0,25	0,33	0,27	0,26	0,28	...
15–19	18,89	16,53	12,59	19,58	21,05	18,75	23,93	...
15	4,49	4,35	2,18	5,99	4,61	2,95	6,68	...
16	9,65	8,56	7,17	9,63	10,64	8,40	13,43	...
17	14,26	12,97	10,31	15,02	15,44	13,22	18,22	...
18	26,82	23,28	16,41	28,69	30,08	27,22	33,68	...
19	37,73	31,86	25,20	37,11	43,29	40,57	46,75	...
20–24	62,83	54,01	46,90	59,92	71,63	71,18	72,22	...
20	47,30	40,19	30,35	47,95	54,08	54,82	53,11	...
21	56,13	46,99	39,39	53,09	64,85	64,53	65,27	...
22	62,03	52,78	46,35	58,05	71,18	69,16	73,77	...
23	71,47	60,82	52,16	68,15	82,39	83,93	80,37	...
24	75,64	66,82	62,23	70,90	85,05	82,80	87,98	...
25–29	90,13	87,75	84,62	90,90	92,93	94,74	90,61	...
25	84,05	75,69	65,05	85,62	93,30	95,32	90,71	...
26	91,04	86,68	79,25	94,01	96,11	95,51	96,90	...
27	91,84	89,44	83,81	95,22	94,71	96,58	92,28	...
28	91,99	92,72	95,42	89,91	91,11	92,99	88,70	...
29	91,43	93,13	96,61	89,53	89,36	93,23	84,44	...
30–34	72,93	81,46	90,86	71,71	62,76	64,82	60,07	...
30	91,34	100,12	106,65	93,28	80,55	83,10	77,27	...
31	82,74	89,90	101,65	77,47	74,06	75,68	71,96	...
32	73,69	82,07	92,05	71,75	63,63	64,62	62,35	...
33	62,31	71,82	79,98	63,45	51,12	54,87	46,16	...
34	55,42	63,54	73,76	53,07	46,09	47,68	44,03	...
35–39	29,88	35,85	42,71	29,18	23,47	25,30	21,15	...
35	44,96	52,80	59,12	46,53	36,24	38,76	33,07	...
36	37,44	43,87	51,96	35,92	30,51	33,84	26,29	...
37	28,42	34,00	40,61	27,50	22,49	23,22	21,55	...
38	21,28	26,44	33,88	19,26	15,80	17,46	13,73	...
39	16,41	20,63	25,93	15,65	11,97	12,83	10,89	...
40–44	5,44	7,07	9,11	5,26	3,77	4,19	3,23	...
40	11,71	14,85	19,08	10,87	8,45	8,98	7,76	...
41	7,26	10,10	13,16	7,27	4,36	5,19	3,29	...
42	4,34	5,55	6,80	4,43	3,11	3,50	2,61	...
43	2,70	3,24	4,23	2,39	2,16	2,57	1,63	...
44	1,28	1,69	1,63	1,74	0,85	0,76	0,96	...
45–49	0,35	0,37	0,61	0,17	0,34	0,45	0,19	...
45	0,66	0,73	1,16	0,37	0,59	0,68	0,47	...
46	0,39	0,32	0,54	0,15	0,46	0,67	0,19	...
47	0,39	0,44	0,71	0,22	0,33	0,44	0,19	...
48	0,10	0,08	0,09	0,07	0,12	0,21	0,00	...
49	0,25	0,30	0,59	0,07	0,20	0,27	0,09	...
50 и више г. 50 and over	0,05	0,07	0,13	0,03	0,02	0,04	0,00	...
СУФ (10–54) Total fertility rate (10–54)	1,404	1,417	1,439	1,385	1,381	1,399	1,358	...
СУФ (15–49) Total fertility rate (15–49)	1,402	1,415	1,437	1,384	1,380	1,397	1,357	...

2.9. ОПШТА И СПЕЦИФИЧНЕ СТОПЕ ФЕРТИЛИТЕТА И СТОПА УКУПНОГ ФЕРТИЛИТЕТА, 2011, 2012, 2013. И 2014. (наставак)
GENERAL, SPECIFIC AND TOTAL FERTILITY RATES, 2011, 2012, 2013 AND 2014 (continued)
 Део II / Part II

Година посматрања Referent year	Република Србија / Republic of Serbia							
	укупно Total	Србија – север / Srbija – sever			Србија – југ / Srbija – jug			
		свега All	Београдски регион Beogradski region	Регион Војводине Region Vojvodine	свега All	Регион Шумадије и Западне Србије / Region Šumadije i Zapadne Srbije	Регион Јужне и Источне Србије Region Južne i Istočne Srbije	Регион Косово и Метохија Region Kosovo i Metohija
	2012							
Општа стопа General fertility rate	41,55	43,44	45,91	41,18	39,53	40,80	37,89	...
Испод 15 г. / Under 15	0,36	0,33	0,11	0,50	0,38	0,22	0,58	...
15–19	19,06	17,21	12,88	20,54	20,75	18,26	23,85	...
15	3,97	4,46	3,22	5,41	3,53	1,96	5,50	...
16	9,11	8,80	7,01	10,15	9,38	6,62	12,83	...
17	15,76	14,57	10,19	17,91	16,86	14,45	19,85	...
18	24,95	21,16	15,63	25,44	28,44	25,45	32,16	...
19	39,53	35,06	26,47	41,88	43,68	40,97	47,10	...
20–24	63,32	54,42	43,44	63,60	72,19	71,04	73,66	...
20	47,70	40,71	29,82	49,48	54,40	54,75	53,94	...
21	55,32	46,63	36,80	54,54	63,70	64,13	63,15	...
22	61,65	50,54	40,46	58,85	72,44	70,58	74,85	...
23	72,65	62,60	49,07	74,08	82,83	80,49	85,82	...
24	77,76	69,09	57,66	79,30	87,02	84,74	89,97	...
25–29	92,00	89,63	86,21	93,08	94,80	99,58	88,66	...
25	86,03	77,87	72,66	82,79	95,08	97,34	92,19	...
26	88,23	81,73	74,71	88,61	95,70	101,76	87,98	...
27	91,26	88,67	83,15	94,32	94,34	96,99	90,91	...
28	97,25	96,57	93,86	99,42	98,07	105,52	88,34	...
29	96,65	101,40	103,20	99,51	90,80	96,19	83,90	...
30–34	77,13	86,30	96,20	75,93	66,00	71,17	59,29	...
30	94,50	102,69	109,36	95,73	84,41	89,33	78,15	...
31	88,23	97,56	108,06	86,48	76,69	83,23	68,27	...
32	78,11	86,66	98,04	74,50	67,70	72,15	61,92	...
33	67,93	78,42	89,12	67,31	55,31	60,24	48,83	...
34	57,57	66,36	76,39	56,01	47,20	52,57	40,13	...
35–39	31,95	38,22	46,46	30,04	25,10	26,63	23,15	...
35	49,91	58,12	69,31	46,62	40,49	43,55	36,54	...
36	38,30	45,90	55,67	36,18	29,81	31,35	27,85	...
37	30,31	35,15	41,10	29,28	25,10	26,17	23,73	...
38	23,24	29,16	36,05	22,34	16,93	17,79	15,85	...
39	17,28	21,04	27,48	14,83	13,29	14,24	12,10	...
40–44	5,94	7,17	9,68	4,87	4,67	5,01	4,23	...
40	12,03	14,30	19,79	9,10	9,63	10,29	8,80	...
41	8,20	10,12	13,16	7,26	6,20	6,62	5,67	...
42	5,35	6,21	8,62	3,98	4,46	4,69	4,17	...
43	2,63	3,58	3,88	3,32	1,66	2,05	1,17	...
44	1,45	1,45	2,16	0,85	1,44	1,52	1,35	...
45–49	0,47	0,64	1,07	0,28	0,29	0,33	0,25	...
45	0,98	1,19	1,90	0,61	0,77	0,84	0,67	...
46	0,64	0,93	1,79	0,22	0,34	0,45	0,19	...
47	0,33	0,49	0,72	0,30	0,17	0,15	0,19	...
48	0,25	0,32	0,71	0,00	0,17	0,22	0,10	...
49	0,16	0,28	0,26	0,29	0,04	0,00	0,09	...
50 и више г. 50 and over	0,06	0,07	0,12	0,03	0,06	0,07	0,05	...
СУФ (10–54) Total fertility rate (10–54)	1,451	1,470	1,481	1,444	1,421	1,462	1,369	...
СУФ (15–49) Total fertility rate (15–49)	1,449	1,468	1,480	1,442	1,419	1,460	1,365	...

2.9. ОПШТА И СПЕЦИФИЧНЕ СТОПЕ ФЕРТИЛИТЕТА И СТОПА УКУПНОГ ФЕРТИЛИТЕТА, 2011, 2012, 2013. И 2014. (наставак)
GENERAL, SPECIFIC AND TOTAL FERTILITY RATES, 2011, 2012, 2013 AND 2014 (continued)
 Део II / Part II

Година посматрања Referent year	Република Србија / Republic of Serbia							
	укупно Total	Србија – север / Srbija – sever			Србија – југ / Srbija – jug			
		свега All	Београдски регион Beogradski region	Регион Војводине Region Vojvodine	свега All	Регион Шумадије и Западне Србије / Region Šumadije i Zapadne Srbije	Регион Јужне и Источне Србије Region Južne i Istočne Srbije	Регион Косово и Метохија Region Kosovo i Metohija
	2013							
Општа стопа General fertility rate	40,97	42,77	45,10	40,60	39,04	39,59	38,34	...
Испод 15 г. / Under 15	0,25	0,28	0,08	0,44	0,23	0,14	0,33	...
15–19	18,01	15,86	12,06	18,79	19,97	17,53	23,03	...
15	4,66	4,53	3,47	5,35	4,77	3,06	6,92	...
16	9,71	9,75	8,03	11,06	9,68	8,35	11,34	...
17	15,26	13,82	9,18	17,36	16,56	13,38	20,54	...
18	23,22	21,00	17,46	23,74	25,26	23,01	28,06	...
19	34,84	28,06	20,43	34,06	41,14	37,59	45,59	...
20–24	60,45	52,97	44,22	60,32	67,85	67,08	68,83	...
20	48,33	42,44	30,46	52,14	53,88	51,99	56,26	...
21	51,29	43,73	34,77	51,07	58,62	55,80	62,20	...
22	59,64	50,81	43,97	56,45	68,29	68,59	67,90	...
23	66,59	58,64	48,94	66,91	74,53	75,50	73,27	...
24	75,22	67,26	59,74	73,96	83,62	83,06	84,33	...
25–29	90,61	87,10	82,43	91,82	94,74	96,50	92,49	...
25	81,33	73,22	63,82	82,10	90,38	88,29	93,05	...
26	87,91	78,58	71,81	85,26	98,68	100,74	96,06	...
27	93,33	88,52	82,18	94,98	99,02	101,02	96,48	...
28	95,63	96,04	93,88	98,30	95,13	97,37	92,24	...
29	94,22	97,09	96,44	97,77	90,69	95,23	84,81	...
30–34	77,20	85,20	94,11	75,73	67,33	69,07	65,08	...
30	92,14	98,47	108,18	88,13	84,29	86,87	81,00	...
31	86,04	91,45	97,04	85,54	79,32	82,63	75,09	...
32	77,19	85,92	94,01	77,30	66,31	67,09	65,31	...
33	70,78	81,26	91,19	70,58	57,94	60,78	54,26	...
34	60,18	68,96	80,07	57,32	49,56	49,14	50,11	...
35–39	32,98	39,56	47,44	31,58	25,61	28,21	22,26	...
35	48,85	57,90	66,36	49,11	38,11	41,84	33,16	...
36	39,93	47,36	55,82	38,61	31,35	34,30	27,52	...
37	32,04	38,25	45,12	31,37	25,09	27,35	22,22	...
38	25,40	30,57	38,59	22,63	19,81	22,16	16,83	...
39	18,51	22,36	29,32	15,44	14,39	15,89	12,48	...
40–44	6,09	7,46	9,52	5,53	4,65	4,90	4,34	...
40	11,45	14,34	17,45	11,33	8,36	8,62	8,04	...
41	8,33	9,72	12,10	7,46	6,87	8,09	5,34	...
42	5,36	6,35	7,59	5,18	4,33	4,02	4,73	...
43	3,15	4,11	5,91	2,44	2,16	2,24	2,06	...
44	1,96	2,42	3,87	1,11	1,49	1,52	1,46	...
45–49	0,49	0,56	0,99	0,20	0,42	0,41	0,44	...
45	0,92	1,00	1,62	0,46	0,85	0,84	0,87	...
46	0,75	1,07	1,98	0,30	0,43	0,31	0,58	...
47	0,29	0,24	0,36	0,15	0,34	0,30	0,38	...
48	0,33	0,33	0,63	0,07	0,34	0,37	0,29	...
49	0,16	0,16	0,36	0,00	0,17	0,22	0,10	...
50 и више г. 50 and over	0,06	0,05	0,10	0,01	0,06	0,05	0,07	...
СУФ (10–54) Total fertility rate (10–54)	1,431	1,445	1,455	1,422	1,404	1,419	1,384	...
СУФ (15–49) Total fertility rate (15–49)	1,429	1,444	1,454	1,420	1,403	1,418	1,382	...

2.9. ОПШТА И СПЕЦИФИЧНЕ СТОПЕ ФЕРТИЛИТЕТА И СТОПА УКУПНОГ ФЕРТИЛИТЕТА, 2011, 2012, 2013. И 2014. (наставак)
GENERAL, SPECIFIC AND TOTAL FERTILITY RATES, 2011, 2012, 2013 AND 2014 (continued)
 Део II / Part II

Година посматрања Referent year	Република Србија / Republic of Serbia							
	укупно Total	Србија – север / Srbija – sever			Србија – југ / Srbija – jug			
		свега All	Београдски регион Beogradski region	Регион Војводине Region Vojvodine	свега All	Регион Шумадије и Западне Србије / Region Šumadije i Zapadne Srbije	Регион Јужне и Источне Србије Region Južne i Istočne Srbije	Регион Косово и Метохија Region Kosovo i Metohija
	2014							
Општа стопа General fertility rate	41,95	43,67	46,12	41,37	40,08	41,30	38,53	...
Испод 15 г. / Under 15	0,31	0,31	0,24	0,37	0,30	0,14	0,51	...
15–19	17,81	15,80	12,50	18,36	19,65	17,71	22,07	...
15	4,30	4,39	3,69	4,94	4,23	3,81	4,74	...
16	9,48	9,35	7,47	10,81	9,60	7,71	11,96	...
17	15,53	14,01	11,32	16,08	16,91	15,42	18,77	...
18	23,45	20,83	15,97	24,55	25,83	22,95	29,43	...
19	33,36	27,86	22,12	32,35	38,48	35,72	41,90	...
20–24	61,26	53,19	43,62	61,27	69,21	68,40	70,22	...
20	45,85	39,46	28,90	47,93	51,85	49,53	54,75	...
21	55,80	49,17	38,14	58,26	62,09	61,77	62,50	...
22	59,76	51,23	43,85	57,42	68,16	68,24	68,06	...
23	68,18	57,68	44,86	68,64	78,72	77,64	80,12	...
24	75,58	66,62	59,40	73,08	84,87	84,22	85,70	...
25–29	91,46	87,35	82,85	91,89	96,30	100,81	90,61	...
25	82,90	73,17	66,75	79,20	93,65	94,60	92,46	...
26	88,29	80,28	72,31	88,16	97,60	100,39	94,08	...
27	93,95	90,42	87,17	93,75	98,13	105,27	89,16	...
28	95,81	94,04	90,72	97,49	97,94	104,44	89,74	...
29	95,73	96,95	94,03	100,04	94,23	99,32	87,68	...
30–34	80,23	88,38	98,14	77,89	70,11	73,40	65,88	...
30	95,09	99,53	103,29	95,50	89,57	93,06	85,06	...
31	89,79	97,54	106,45	87,95	80,12	83,62	75,66	...
32	79,87	89,55	98,53	79,97	67,76	68,86	66,35	...
33	72,03	81,72	94,21	68,32	59,93	63,97	54,73	...
34	64,47	73,55	88,21	57,71	53,33	57,66	47,70	...
35–39	34,99	41,05	48,66	33,24	28,01	30,70	24,54	...
35	55,17	64,43	74,81	53,50	43,95	48,76	37,63	...
36	42,96	49,70	57,83	41,22	34,94	37,02	32,18	...
37	33,12	39,37	47,05	31,39	25,89	29,10	21,71	...
38	25,48	29,08	35,53	22,61	21,43	22,75	19,75	...
39	18,72	21,87	26,30	17,48	15,31	17,09	13,05	...
40–44	6,67	8,44	10,79	6,17	4,81	5,13	4,41	...
40	13,20	15,66	19,10	12,23	10,56	11,24	9,70	...
41	8,22	10,51	12,56	8,52	5,78	5,89	5,65	...
42	6,06	7,77	10,01	5,64	4,26	5,01	3,30	...
43	3,59	4,82	6,64	3,08	2,30	2,40	2,17	...
44	1,98	2,94	4,86	1,14	0,99	0,93	1,08	...
45–49	0,57	0,73	0,97	0,53	0,41	0,52	0,27	...
45	0,99	1,21	1,58	0,87	0,77	0,99	0,49	...
46	0,84	1,33	2,07	0,70	0,34	0,38	0,29	...
47	0,44	0,49	0,54	0,46	0,38	0,38	0,38	...
48	0,33	0,41	0,36	0,45	0,25	0,45	0,00	...
49	0,27	0,24	0,27	0,22	0,30	0,38	0,20	...
50 и више г. 50 and over	0,08	0,12	0,20	0,04	0,05	0,07	0,02	...
СУФ (10–54) Total fertility rate (10–54)	1,467	1,477	1,490	1,449	1,444	1,484	1,393	...
СУФ (15–49) Total fertility rate (15–49)	1,465	1,475	1,488	1,447	1,443	1,483	1,390	...

**2.10. МРТВОРОЂЕНИ НА 1000 ЖИВОРОЂЕНИХ, ПРЕМА СТАРОСТИ МАЈКЕ, 1950, 1980, 1990, 2000, 2010, 2011, 2012, 2013. И 2014.
STILLBIRTHS PER 1000 LIVE BIRTHS, BY AGE OF MOTHER, 1950, 1980, 1990, 2000, 2010, 2011, 2012, 2013 AND 2014**

Република Србија / Republic of Serbia

	1950	1980	1990	2000	2010	2011	2012	2013	2014
Укупно / Total	10,8	6,0	6,3	5,0	5,7	5,0	5,5	4,7	5,2
Испод 20 г. / Under 20	10,2	3,7	4,8	4,4	7,9	3,7	6,4	6,7	5,8
20–24	9,9	5,2	5,2	3,7	4,7	4,8	5,6	4,2	4,8
25–29	10,8	5,7	5,5	4,6	5,0	4,8	4,7	4,2	4,8
30–34	11,7	8,3	8,2	6,5	5,8	5,0	5,4	4,1	5,5
35–39	13,5	12,5	11,2	8,3	6,8	4,9	6,2	6,1	5,2
40–44	13,2	12,3	16,0	14,7	10,7	13,1	9,9	8,3	10,0
45–49	9,4	4,8	29,7	13,9	22,7	22,7	8,8	16,9	21,9
50 и више г. / 50 and over	1,4	0,0	0,0	0,0	0,0	0,0	0,0	0,0	0,0
Непознато / Unknown	23,2	0,6	14,9	14,8	14,3	9,2	11,8	15,9	0,0

**2.11. ПРОСЕЧНА СТАРОСТ МАЈКЕ, ПРЕМА РЕДУ РОЂЕЊА МРТВОРОЂЕНЕ ДЕЦЕ, 1980, 1990, 2000, 2010, 2011, 2012, 2013. И 2014.
MEAN AGE OF MOTHER BY ORDER OF STILLBIRTH CHILDREN, 1980, 1990, 2000, 2010, 2011, 2012, 2013 AND 2014**

	Укупно Total	Прво First	Друго Second	Треће Third	Четврто и више Fourth and over
РЕПУБЛИКА СРБИЈА / REPUBLIC OF SERBIA					
1980	27,7	27,6	29,1	32,1	32,5
1990	27,9	27,8	29,9	30,5	36,5
2000	27,5	27,4	32,5	37,0	-
2010	28,7	28,6	30,7	37,5	-
Централна Србија / Central Serbia					
1980	27,3	27,2	28,0	31,5	27,5
1990	26,9	26,9	28,7	25,0	32,5
2000	28,3	28,2	31,9	30,0	-
2010	29,1	29,1	32,3	37,5	-
Војводина / Vojvodina					
1980	27,2	27,1	27,5	32,5	-
1990	28,2	28,1	30,5	-	-
2000	28,1	27,9	33,8	27,5	-
2010	27,9	27,8	30,1	-	-
Косово и Метохија / Kosovo and Metohija					
1980	28,6	28,4	31,0	32,5	33,2
1990	28,9	28,7	32,5	32,5	37,5
2000
2010
2011					
РЕПУБЛИКА СРБИЈА / REPUBLIC OF SERBIA	29,3	29,3	30,4	-	-
СРБИЈА – СЕВЕР / SRBIJA – SEVER	29,7	29,5	33,9	-	-
Београдски регион / Beogradski region	30,3	29,9	36,0	-	-
Регион Војводине / Region Vojvodine	29,5	29,4	31,8	-	-
СРБИЈА – ЈУГ / SRBIJA – JUG	28,5	29,0	25,8	-	-
Регион Шумадије и Западне Србије Region Šumadije i Zapadne Srbije	28,8	29,0	25,8	-	-
Регион Јужне и Источне Србије Region Južne i Istočne Srbije	28,9	28,9	-	-	-
Регион Косово и Метохија Region Kosovo i Metohija
2012					
РЕПУБЛИКА СРБИЈА / REPUBLIC OF SERBIA	29,2	29,1	33,1	38,5	-
СРБИЈА – СЕВЕР / SRBIJA – SEVER	29,3	29,2	31,9	-	-
Београдски регион / Beogradski region	30,0	29,9	32,2	-	-
Регион Војводине / Region Vojvodine	28,8	28,7	31,8	-	-
СРБИЈА – ЈУГ / SRBIJA – JUG	29,2	28,9	34,2	38,5	-
Регион Шумадије и Западне Србије Region Šumadije i Zapadne Srbije	28,9	28,4	35,2	38,5	-
Регион Јужне и Источне Србије Region Južne i Istočne Srbije	29,5	29,5	28,5	-	-
Регион Косово и Метохија Region Kosovo i Metohija
2013					
РЕПУБЛИКА СРБИЈА / REPUBLIC OF SERBIA	29,4	29,4	29,3	31,5	-
СРБИЈА – СЕВЕР / SRBIJA – SEVER	29,4	29,4	29,5	31,5	-
Београдски регион / Beogradski region	30,9	30,9	30,5	31,5	-
Регион Војводине / Region Vojvodine	28,4	28,4	29,3	-	-
СРБИЈА – ЈУГ / SRBIJA – JUG	29,3	29,4	29,2	-	-
Регион Шумадије и Западне Србије Region Šumadije i Zapadne Srbije	29,3	29,4	20,5	-	-
Регион Јужне и Источне Србије Region Južne i Istočne Srbije	29,4	29,3	30,9	-	-
Регион Косово и Метохија Region Kosovo i Metohija

2.11. ПРОСЕЧНА СТАРОСТ МАЈКЕ ПРЕМА РЕДУ РОЂЕЊА МРТВОРОЂЕНЕ ДЕЦЕ, 1980, 1990, 2000, 2010, 2011, 2012, 2013. И 2014. (наставак)
MEAN AGE OF MOTHER BY ORDER OF STILLBIRTH CHILDREN, 1980, 1990, 2000, 2010, 2011, 2012, 2013 AND 2014 (continued)

	Укупно Total	Прво First	Друго Second	Треће Third	Четврто и више Fourth and over
2014					
РЕПУБЛИКА СРБИЈА / REPUBLIC OF SERBIA	29,7	29,6	31,0	33,2	-
СРБИЈА – СЕВЕР / SRBIJA – SEVER	30,1	30,1	30,8	34,5	-
Београдски регион / Beogradski region	31,0	30,9	32,0	-	-
Регион Војводине / Region Vojvodine	29,6	29,6	30,3	34,5	-
СРБИЈА – ЈУГ / SRBIJA – JUG	29,1	29,0	31,1	32,5	-
Регион Шумадије и Западне Србије Region Šumadije i Zapadne Srbije	29,8	29,7	29,5	32,5	-
Регион Јужне и Источне Србије Region Južne i Istočne Srbije	28,5	28,2	31,7	-	-
Регион Косово и Метохија Region Kosovo i Metohija

2.12. БРУТО И НЕТО СТОПЕ РЕПРОДУКЦИЈЕ, 1950, 1960, 1970, 1980, 1990, 2000. И 2010.
GROSS AND NET REPRODUCTION RATES, 1950, 1960, 1970, 1980, 1990, 2000 AND 2010

Део I / Part I

година посматрања Referent year	Бруто стопа / Gross rate				година посматрања Referent year	Нето стопа / Net rate			
	Република Србија / Republic of Serbia					Република Србија / Republic of Serbia			
	укупно / Total	централна Србија Central Serbia	Војводина Vojvodina	Косово и Метохија Kosovo and Metohija		укупно / Total	централна Србија Central Serbia	Војводина Vojvodina	Косово и Метохија Kosovo and Metohija
1950	1,83	1,70	1,54	3,60	1950	1,49	1,44	1,31	2,28
1960	1,24	1,01	1,06	3,22	1960	1,02	0,87	0,91	2,07
1970	1,09	0,90	0,82	2,64	1970	0,97	0,82	0,75	2,02
1980	1,11	0,90	0,90	2,36	1980	1,03	0,86	0,86	2,04
1990	1,01	0,85	0,82	1,70	1990	0,97	0,82	0,80	1,59
2000	0,72	0,73	0,68	...	2000	0,70	0,72	0,66	...
2010	0,69	0,69	0,68	...	2010	0,68	0,68	0,67	...

2.12. БРУТО И НЕТО СТОПЕ РЕПРОДУКЦИЈЕ, 2011, 2012, 2013. И 2014.
GROSS AND NET REPRODUCTION RATES, 2011, 2012, 2013 AND 2014

Део II / Part II

Година посматрања Referent year	Република Србија / Republic of Serbia							
	укупно Total	Србија – север / Srbija – sever			Србија – југ / Srbija – jug			
		свега All	Београдски регион Beogradski region	Регион Војводине Region Vojvodine	свега All	Регион Шумадије и Западне Србије Region Šumadije i Zapadne Srbije	Регион Јужне и Источне Србије Region Južne i Istočne Srbije	Регион Косово и Метохија Region Kosovo i Metohija
Бруто стопа / Gross rate								
2011	0,68	0,68	0,70	0,66	0,66	0,67	0,66	...
2012	0,71	0,72	0,73	0,70	0,69	0,71	0,66	...
2013	0,70	0,70	0,71	0,69	0,68	0,69	0,68	...
2014	0,71	0,72	0,73	0,70	0,70	0,71	0,69	...
Нето стопа / Net rate								
2011	0,67	0,67	0,69	0,65	0,66	0,67	0,66	...
2012	0,70	0,71	0,72	0,69	0,68	0,70	0,66	...
2013	0,69	0,69	0,70	0,69	0,68	0,68	0,67	...
2014	0,70	0,71	0,72	0,69	0,69	0,70	0,68	...

¹⁾ За период 1950–1955, и за 1959. годину, услед нерасполагања подацима о броју живорођених – према полу и старости мајке, бруто стопе репродукције апроксимирани су на следећи начин: $p = \text{суф } X \cdot 0,485$; нето стопе репродукције рачунате су множењем овако израчунатих бруто стопа репродукције са бројем живих жена старости 32 године (lf_{32}), за одговарајуће године посматрања. У изради нето стопа репродукције за сав преостали период посматрања коришћене су скраћене апроксимативне таблице морталитета за одговарајуће године посматрања. In the period 1950–1955 and for 1959, due to the unavailable data on the number of live births by sex and age of mother, gross reproduction rates are approximated as follows: $p = \text{суф } X \cdot 0,485$; net reproduction rates are calculated when gross reproduction rates are multiplied by the number of live women, aged 32 (lf_{32}), for the referent years. For other net reproduction rates, in other referent periods, the abridged approximate mortality tables were used, for the corresponding referent years.

Посматрано по републикама и покрајинама, за израчунавање нето стопа репродукције коришћене су детаљне таблице морталитета, и то за 1950. годину и за период 1953–1968, таблице морталитета 1952–1954; за период 1969–1972, таблице морталитета 1960–1962, а за 1973–1980, таблице морталитета 1970–1972. Од 1981. године користе се скраћене апроксимативне таблице морталитета за одговарајућу годину. / Observed by republics and provinces, for calculation of net reproduction rates, the detailed mortality tables were applied; referring to 1950 and to the period 1953–1968, the mortality tables 1952–1954 were used; for the period 1969–1972, the mortality tables 1960–1962 were used and for 1973–1980, the tables 1970–1972. From 1981, the abridged approximate mortality tables have been used, relating to the referent year.

2.13. УМРЛИ ПРЕМА МЕСЕЦУ СМРТИ, 1950, 1980, 1990, 2010, 2011, 2012, 2013. И 2014.
DEATHS BY MONTHS, 1950, 1980, 1990, 2010, 2011, 2012, 2013 AND 2014

	Укупно <i>Total</i>	Јануар <i>January</i>	Фебруар <i>February</i>	Март <i>March</i>	Април <i>April</i>	Мај <i>May</i>	Јун <i>June</i>	Јул <i>July</i>	Август <i>August</i>	Септем- бар <i>Sept.</i>	Октобар <i>October</i>	Новем- бар <i>Nov.</i>	Децем- бар <i>Dec.</i>	
РЕПУБЛИКА СРБИЈА / REPUBLIC OF SERBIA														
1950	89842	8856	8359	8194	7790	7295	6401	7376	7454	6157	7051	7077	7832	1950
1980	85089	7934	6785	8017	7314	7371	6707	6420	6270	6158	7009	7082	8022	1980
1990	93729	9403	8228	9064	7985	7604	7016	6741	6999	6714	7715	7693	8567	1990
2000	104042	14688	8842	8744	8145	8113	7762	7805	7617	7140	8188	7966	9032	2000
2010	103211	9310	8472	8974	8296	8712	8502	8454	8027	7910	8738	8530	9286	2010
Централна Србија / Central Serbia														
1950	53361	5498	4991	5008	4723	4315	3718	4171	4192	3572	4147	4292	4734	1950
1980	52953	5008	4294	5092	4570	4547	4177	3997	3783	3754	4288	4438	5005	1980
1990	60287	6056	5330	5968	5095	4819	4542	4230	4365	4312	4988	4935	5647	1990
2000	73966	10431	6321	6205	5772	5722	5500	5624	5326	5049	5834	5710	6472	2000
2010	74812	6782	6136	6388	5995	6300	6207	6066	5870	5782	6286	6207	6793	2010
Војводина / Vojvodina														
1950	23490	2285	2212	2094	2009	1846	1629	1930	2016	1734	1954	1856	1925	1950
1980	23227	2220	1815	2082	1964	1980	1836	1793	1751	1641	1898	1964	2283	1980
1990	25228	2417	2128	2334	2171	2026	1965	1885	1911	1833	2145	2112	2301	1990
2000	30076	4257	2521	2539	2373	2391	2262	2181	2291	2091	2354	2256	2560	2000
2010	28399	2528	2336	2586	2301	2412	2295	2388	2157	2128	2452	2323	2493	2010
Косово и Метохија / Kosovo and Metohija														
1950	12991	1073	1156	1092	1058	1134	1054	1275	1246	851	950	929	1173	1950
1980	8909	706	676	843	780	844	694	630	736	763	823	680	734	1980
1990	8214	930	770	762	719	759	509	626	723	569	582	646	619	1990
2000	2000
2010	2010
2011														
РЕПУБЛИКА СРБИЈА	102935	9638	9095	9707	8614	8611	7833	8234	7813	7430	8513	8698	8749	REPUBLIC OF SERBIA
СРБИЈА – СЕВЕР	48245	4491	4196	4473	4081	3978	3658	3862	3805	3539	3957	4098	4107	SRBIJA – SEVER
Београдски регион	20246	1869	1724	1900	1732	1673	1522	1639	1609	1498	1622	1713	1745	Beogradski region
Регион Војводине	27999	2622	2472	2573	2349	2305	2136	2223	2196	2041	2335	2385	2362	Region Vojvodine
СРБИЈА – ЈУГ	54690	5147	4899	5234	4533	4633	4175	4372	4008	3891	4556	4600	4642	SRBIJA – JUG
Регион Шумадије и Западне Србије	29123	2795	2645	2784	2462	2454	2239	2355	2048	2079	2374	2475	2413	Region Šumadije i Zapadne Srbije
Регион Јужне и Источне Србије	25567	2352	2254	2450	2071	2179	1936	2017	1960	1812	2182	2125	2229	Region Južne i Istočne Srbije
Регион Косово и Метохија	Region Kosovo i Metohija
2012														
РЕПУБЛИКА СРБИЈА	102400	8728	9437	9782	9166	8158	8043	8359	7883	7469	8100	8323	8952	REPUBLIC OF SERBIA
СРБИЈА – СЕВЕР	48195	4092	4335	4540	4235	3808	3805	3977	3806	3556	3867	3990	4184	SRBIJA – SEVER
Београдски регион	20725	1747	1761	1896	1830	1650	1644	1710	1652	1592	1647	1781	1815	Beogradski region
Регион Војводине	27470	2345	2574	2644	2405	2158	2161	2267	2154	1964	2220	2209	2369	Region Vojvodine
СРБИЈА – ЈУГ	54205	4636	5102	5242	4931	4350	4238	4382	4077	3913	4233	4333	4768	SRBIJA – JUG
Регион Шумадије и Западне Србије	28448	2482	2660	2729	2609	2253	2233	2320	2113	2077	2260	2304	2408	Region Šumadije i Zapadne Srbije
Регион Јужне и Источне Србије	25757	2154	2442	2513	2322	2097	2005	2062	1964	1836	1973	2029	2360	Region Južne i Istočne Srbije
Регион Косово и Метохија	Region Kosovo i Metohija
2013														
РЕПУБЛИКА СРБИЈА	100300	8959	8588	9608	8674	7945	8135	7866	7705	7500	8381	8156	8783	REPUBLIC OF SERBIA
СРБИЈА – СЕВЕР	47323	4173	4039	4449	4080	3756	3847	3778	3657	3598	3944	3828	4174	SRBIJA – SEVER
Београдски регион	20288	1786	1814	1891	1728	1567	1607	1684	1578	1567	1689	1620	1757	Beogradski region
Регион Војводине	27035	2387	2225	2558	2352	2189	2240	2094	2079	2031	2255	2208	2417	Region Vojvodine
СРБИЈА – ЈУГ	52977	4786	4549	5159	4594	4189	4288	4088	4048	3902	4437	4328	4609	SRBIJA – JUG
Регион Шумадије и Западне Србије	28238	2588	2472	2664	2395	2214	2300	2228	2189	2101	2384	2297	2406	Region Šumadije i Zapadne Srbije
Регион Јужне и Источне Србије	24739	2198	2077	2495	2199	1975	1988	1860	1859	1801	2053	2031	2203	Region Južne i Istočne Srbije
Регион Косово и Метохија	Region Kosovo i Metohija

2.13. УМРЛИ ПРЕМА МЕСЕЦУ СМРТИ, 1950, 1980, 1990, 2010, 2011, 2012, 2013. И 2014. (наставак)
DEATHS BY MONTHS, 1950, 1980, 1990, 2010, 2011, 2012, 2013 AND 2014 (continued)

	Укупно <i>Total</i>	Јануар <i>January</i>	Фебруар <i>February</i>	Март <i>March</i>	Април <i>April</i>	Мај <i>May</i>	Јун <i>June</i>	Јул <i>July</i>	Август <i>August</i>	Септем- бар <i>Sept.</i>	Октобар <i>October</i>	Новем- бар <i>Nov.</i>	Децем- бар <i>Dec.</i>	
2014														
РЕПУБЛИКА СРБИЈА	101247	9066	8527	9531	8440	8365	7663	7857	7697	7665	8878	8385	9173	REPUBLIC OF SERBIA
СРБИЈА – СЕВЕР	47881	4356	3975	4427	4015	3943	3697	3771	3649	3655	4095	3938	4360	SRBIJA – SEVER
Београдски регион	20698	1930	1722	1873	1639	1723	1638	1688	1602	1603	1794	1649	1837	Beogradski region
Регион Војводине	27183	2426	2253	2554	2376	2220	2059	2083	2047	2052	2301	2289	2523	Region Vojvodine
СРБИЈА – ЈУГ	53366	4710	4552	5104	4425	4422	3966	4086	4048	4010	4783	4447	4813	SRBIJA – JUG
Регион Шумадије и Западне Србије	28389	2551	2381	2741	2404	2357	2105	2202	2142	2152	2455	2328	2571	Region Šumadije i Zapadne Srbije
Регион Јужне и Источне Србије	24977	2159	2171	2363	2021	2065	1861	1884	1906	1858	2328	2119	2242	Region Južne i Istočne Srbije
Регион Косово и Метохија	Region Kosovo i Metohija

2.14. ПРОСЕЧНА СТАРОСТ УМРЛИХ, ПРЕМА ПОЛУ, 1950, 1960, 1970, 1980, 1990, 2000. И 2010.
DEATHS, BY MEAN AGE AND SEX, 1950, 1960, 1970, 1980, 1990, 2000 AND 2010

Део I / Part I

Година посматрања <i>Referent year</i>	Република Србија / Republic of Serbia				Година посматрања <i>Referent year</i>	Република Србија / Republic of Serbia			
	укупно <i>Total</i>	централна Србија <i>Central Serbia</i>	Војводина <i>Vojvodina</i>	Косово и Метохија <i>Kosovo and Metohija</i>		укупно <i>Total</i>	централна Србија <i>Central Serbia</i>	Војводина <i>Vojvodina</i>	Косово и Метохија <i>Kosovo and Metohija</i>
Мушки / Males					Женски / Females				
1950	35,9	37,7	39,8	21,5	1950	39,7	42,1	43,4	23,0
1960	48,4	52,6	54,9	25,2	1960	51,7	56,7	60,0	24,4
1970	57,8	61,1	62,4	34,2	1970	61,7	65,8	68,5	32,2
1980	62,4	65,1	65,2	40,1	1980	67,3	70,0	71,6	39,2
1990	64,3	66,3	65,3	47,8	1990	69,4	71,3	71,8	45,6
2000	67,8	68,1	67,0	...	2000	73,0	72,9	73,2	...
2010	70,6	71,2	69,1	...	2010	75,9	76,0	75,5	...

2.14. ПРОСЕЧНА СТАРОСТ УМРЛИХ, ПРЕМА ПОЛУ, 2011, 2012, 2013. И 2014.
DEATHS, BY MEAN AGE AND SEX, 2011, 2012, 2013 AND 2014

Део II / Part II

Година посматрања и пол <i>Reference year and sex</i>	Република Србија / Republic of Serbia							
	укупно <i>Total</i>	Србија – север / <i>Srbija – sever</i>			Србија – југ / <i>Srbija – jug</i>			
		свега <i>All</i>	Београдски регион <i>Beogradski region</i>	Регион Војводине <i>Region Vojvodine</i>	свега <i>All</i>	Регион Шумадије и Западне Србије <i>Region Šumadije i Zapadne Srbije</i>	Регион Јужне и Источне Србије <i>Region Južne i Istočne Srbije</i>	Регион Косово и Метохија <i>Region Kosovo i Metohija</i>
2011 Свега / <i>All</i>	73,5	73,0	73,4	72,7	74,0	73,9	74,1	...
Мушки / <i>Males</i>	71,0	70,3	71,1	69,8	71,7	71,6	71,7	...
Женски / <i>Females</i>	76,1	75,7	75,8	75,7	76,4	76,3	76,6	...
2012 Свега / <i>All</i>	73,9	73,3	73,9	72,9	74,4	74,2	74,6	...
Мушки / <i>Males</i>	71,4	70,6	71,5	69,9	72,1	72,0	72,2	...
Женски / <i>Females</i>	76,4	76,0	76,2	75,9	76,7	76,5	77,0	...
2013 Свега / <i>All</i>	74,0	73,4	73,9	73,0	74,6	74,5	74,7	...
Мушки / <i>Males</i>	71,5	70,7	71,6	70,0	72,2	72,0	72,5	...
Женски / <i>Females</i>	76,7	76,2	76,3	76,2	77,1	77,0	77,2	...
2014 Свега / <i>All</i>	74,3	73,8	74,3	73,4	74,8	74,8	74,9	...
Мушки / <i>Males</i>	71,7	71,0	71,9	70,4	72,4	72,4	72,3	...
Женски / <i>Females</i>	77,0	76,6	76,7	76,5	77,3	77,2	77,4	...

2.15. УМРЛИ ПРЕМА СТАРОСТИ И ПОЛУ, 2000, 2005. И 2010.
DEATHS BY AGE AND SEX, 2000, 2005 AND 2010

Део I / Part I

		2000	2005	2010	2000	2005	2010		
РЕПУБЛИКА СРБИЈА / REPUBLIC OF SERBIA					Централна Србија / Central Serbia				
Укупно		104042	106771	103211	73966	76647	74812		Total
	Мушки	53751	54336	51990	38512	39119	37629	Male	
	Женски	50291	52435	51221	35454	37528	37183	Female	
0-4 г.	Свега	939	667	543	688	516	434	All	0-4
	Мушки	548	407	315	401	316	252	Male	
	Женски	391	260	228	287	200	182	Female	
0	Свега	785	579	460	587	446	366	All	0
	Мушки	473	358	268	358	276	215	Male	
	Женски	312	221	192	229	170	151	Female	
1	Свега	69	32	29	50	27	26	All	1
	Мушки	29	16	14	18	14	13	Male	
	Женски	40	16	15	32	13	13	Female	
2	Свега	35	30	27	20	23	21	All	2
	Мушки	19	19	17	12	16	12	Male	
	Женски	16	11	10	8	7	9	Female	
3	Свега	30	14	16	18	10	14	All	3
	Мушки	19	7	9	8	5	8	Male	
	Женски	11	7	7	10	5	6	Female	
4	Свега	20	12	11	13	10	7	All	4
	Мушки	8	7	7	5	5	4	Male	
	Женски	12	5	4	8	5	3	Female	
5-9	Свега	91	65	49	72	43	35	All	5-9
	Мушки	57	38	29	42	27	19	Male	
	Женски	34	27	20	30	16	16	Female	
5	Свега	10	14	8	7	9	6	All	5
	Мушки	8	8	4	5	5	4	Male	
	Женски	2	6	4	2	4	2	Female	
6	Свега	26	11	10	19	4	7	All	6
	Мушки	17	3	6	11	1	3	Male	
	Женски	9	8	4	8	3	4	Female	
7	Свега	18	14	11	16	9	8	All	7
	Мушки	12	9	7	10	6	6	Male	
	Женски	6	5	4	6	3	2	Female	
8	Свега	18	14	7	14	12	7	All	8
	Мушки	9	8	2	7	7	2	Male	
	Женски	9	6	5	7	5	5	Female	
9	Свега	19	12	13	16	9	7	All	9
	Мушки	11	10	10	9	8	4	Male	
	Женски	8	2	3	7	1	3	Female	
10-14	Свега	130	71	56	91	45	36	All	10-14
	Мушки	77	46	30	50	28	20	Male	
	Женски	53	25	26	41	17	16	Female	
15-19	Свега	279	198	154	205	137	106	All	15-19
	Мушки	202	144	107	149	99	74	Male	
	Женски	77	54	47	56	38	32	Female	
20-24	Свега	433	362	246	326	259	177	All	20-24
	Мушки	315	274	182	247	192	124	Male	
	Женски	118	88	64	79	67	53	Female	
25-29	Свега	424	397	351	320	286	251	All	25-29
	Мушки	305	301	252	230	216	169	Male	
	Женски	119	96	99	90	70	82	Female	
30-34	Свега	571	527	443	419	379	299	All	30-34
	Мушки	371	362	309	273	256	208	Male	
	Женски	200	165	134	146	123	91	Female	
35-39	Свега	885	690	626	618	497	440	All	35-39
	Мушки	582	465	413	404	331	286	Male	
	Женски	303	225	213	214	166	154	Female	
40-44	Свега	1612	1346	1018	1076	911	694	All	40-44
	Мушки	1110	849	652	729	570	442	Male	
	Женски	502	497	366	347	341	252	Female	

2.15. УМРЛИ ПРЕМА СТАРОСТИ И ПОЛУ, 2000, 2005. И 2010. (наставак)
DEATHS BY AGE AND SEX, 2000, 2005 AND 2010 (continued)

Део I / Part I

		2000	2005	2010	2000	2005	2010		
45-49	Свега	3171	2458	1961	2189	1671	1286	All	45-49
	Мушки	2110	1640	1295	1432	1108	856	Male	
	Женски	1061	818	666	757	563	430	Female	
50-54	Свега	4271	4786	3603	2893	3351	2414	All	50-54
	Мушки	2903	3160	2448	1927	2193	1620	Male	
	Женски	1368	1626	1155	966	1158	794	Female	
55-59	Свега	5205	5886	6515	3529	3969	4523	All	55-59
	Мушки	3356	3877	4331	2257	2567	2969	Male	
	Женски	1849	2009	2184	1272	1402	1554	Female	
60-64	Свега	9152	6863	7544	6283	4733	5136	All	60-64
	Мушки	5678	4328	4856	3935	3001	3253	Male	
	Женски	3474	2535	2688	2348	1732	1883	Female	
65-69	Свега	15127	11936	8706	10836	8260	6128	All	65-69
	Мушки	8847	7031	5132	6311	4824	3593	Male	
	Женски	6280	4905	3574	4525	3436	2535	Female	
70-74	Свега	19154	18815	14437	13894	13591	10343	All	70-74
	Мушки	9862	9959	7773	7221	7238	5556	Male	
	Женски	9292	8856	6664	6673	6353	4787	Female	
75-79	Свега	19504	22039	20937	14321	16202	15611	All	75-79
	Мушки	8543	10137	10054	6427	7569	7567	Male	
	Женски	10961	11902	10883	7894	8633	8044	Female	
80-84	Свега	9546	18655	20260	6746	13881	15096	All	80-84
	Мушки	3824	7251	8295	2800	5559	6350	Male	
	Женски	5722	11404	11965	3946	8322	8746	Female	
85 и више г.	Свега	13455	10921	15709	9395	7852	11760	All	85 and over
	Мушки	4988	4006	5481	3624	2980	4243	Male	
	Женски	8467	6915	10228	5771	4872	7517	Female	
Непознато	Свега	93	89	53	65	64	43	All	Unknown
	Мушки	73	61	36	53	45	28	Male	
	Женски	20	28	17	12	19	15	Female	
		Војводина / Vojvodina			Косово и Метохија / Kosovo and Metohija				
Укупно		30076	30124	28399		Total
	Мушки	15239	15217	14361	Male	
	Женски	14837	14907	14038	Female	
0-4 г.	Свега	251	151	109	All	0-4
	Мушки	147	91	63	Male	
	Женски	104	60	46	Female	
0	Свега	198	133	94	All	0
	Мушки	115	82	53	Male	
	Женски	83	51	41	Female	
1	Свега	19	5	3	All	1
	Мушки	11	2	1	Male	
	Женски	8	3	2	Female	
2	Свега	15	7	6	All	2
	Мушки	7	3	5	Male	
	Женски	8	4	1	Female	
3	Свега	12	4	2	All	3
	Мушки	11	2	1	Male	
	Женски	1	2	1	Female	
4	Свега	7	2	4	All	4
	Мушки	3	2	3	Male	
	Женски	4	-	1	Female	
5-9	Свега	19	22	14	All	5-9
	Мушки	15	11	10	Male	
	Женски	4	11	4	Female	
5	Свега	3	5	2	All	5
	Мушки	3	3	-	Male	
	Женски	-	2	2	Female	
6	Свега	7	7	3	All	6
	Мушки	6	2	3	Male	
	Женски	1	5	-	Female	

2.15. УМРЛИ ПРЕМА СТАРОСТИ И ПОЛУ, 2000, 2005. И 2010. (наставак)
DEATHS BY AGE AND SEX, 2000, 2005 AND 2010 (continued)

Део I / Part I

		2000	2005	2010	2000	2005	2010		
7	Свега	2	5	3	All	7
	Мушки	2	3	1	Male	
	Женски	-	2	2	Female	
8	Свега	4	2	-	All	8
	Мушки	2	1	-	Male	
	Женски	2	1	-	Female	
9	Свега	3	3	6	All	9
	Мушки	2	2	6	Male	
	Женски	1	1	-	Female	
10-14	Свега	39	26	20	All	10-14
	Мушки	27	18	10	Male	
	Женски	12	8	10	Female	
15-19	Свега	74	61	48	All	15-19
	Мушки	53	45	33	Male	
	Женски	21	16	15	Female	
20-24	Свега	107	103	69	All	20-24
	Мушки	68	82	58	Male	
	Женски	39	21	11	Female	
25-29	Свега	104	111	100	All	25-29
	Мушки	75	85	83	Male	
	Женски	29	26	17	Female	
30-34	Свега	152	148	144	All	30-34
	Мушки	98	106	101	Male	
	Женски	54	42	43	Female	
35-39	Свега	267	193	186	All	35-39
	Мушки	178	134	127	Male	
	Женски	89	59	59	Female	
40-44	Свега	536	435	324	All	40-44
	Мушки	381	279	210	Male	
	Женски	155	156	114	Female	
45-49	Свега	982	787	675	All	45-49
	Мушки	678	532	439	Male	
	Женски	304	255	236	Female	
50-54	Свега	1378	1435	1189	All	50-54
	Мушки	976	967	828	Male	
	Женски	402	468	361	Female	
55-59	Свега	1676	1917	1992	All	55-59
	Мушки	1099	1310	1362	Male	
	Женски	577	607	630	Female	
60-64	Свега	2869	2130	2408	All	60-64
	Мушки	1743	1327	1603	Male	
	Женски	1126	803	805	Female	
65-69	Свега	4291	3676	2578	All	65-69
	Мушки	2536	2207	1539	Male	
	Женски	1755	1469	1039	Female	
70-74	Свега	5260	5224	4094	All	70-74
	Мушки	2641	2721	2217	Male	
	Женски	2619	2503	1877	Female	
75-79	Свега	5183	5837	5326	All	75-79
	Мушки	2116	2568	2487	Male	
	Женски	3067	3269	2839	Female	
80-84	Свега	2800	4774	5164	All	80-84
	Мушки	1024	1692	1945	Male	
	Женски	1776	3082	3219	Female	
85 и више г.	Свега	4060	3069	3949	All	85 and over
	Мушки	1364	1026	1238	Male	
	Женски	2696	2043	2711	Female	
Непознато	Свега	28	25	10	All	Unknown
	Мушки	20	16	8	Male	
	Женски	8	9	2	Female	

2.15. УМРЛИ ПРЕМА СТАРОСТИ И ПОЛУ, 2011, 2012, 2013. И 2014.
DEATHS BY AGE AND SEX, 2011, 2012, 2013 AND 2014

Део II / Part II

		Република Србија / Republic of Serbia								Total
		укупно Total	Србија – север / Srbija – sever			Србија – југ / Srbija – jug				
			свега All	Београдски регион Beogradski region	Регион Војводине Region Vojvodine	свега All	Регион Шумадије и Западне Србије Region Šumadije i Zapadne Srbije	Регион Јужне и Источне Србије Region Južne i Istočne Srbije	Регион Косово и Метохија Region Kosovo i Metohija	
2011										
Укупно		102935	48245	20246	27999	54690	29123	25567	...	Total
	Мушки	52114	24289	10241	14048	27825	14870	12955	...	Male
	Женски	50821	23956	10005	13951	26865	14253	12612	...	Female
0–4 г.	Свега	469	216	110	106	253	137	116	...	All
	Мушки	264	114	55	59	150	71	79	...	Male
	Женски	205	102	55	47	103	66	37	...	Female
0	Свега	414	191	102	89	223	117	106	...	All
	Мушки	231	100	50	50	131	59	72	...	Male
	Женски	183	91	52	39	92	58	34	...	Female
1	Свега	19	6	2	4	13	8	5	...	All
	Мушки	14	6	2	4	8	5	3	...	Male
	Женски	5	-	-	-	5	3	2	...	Female
2	Свега	20	11	2	9	9	5	4	...	All
	Мушки	12	5	1	4	7	3	4	...	Male
	Женски	8	6	1	5	2	2	-	...	Female
3	Свега	8	3	1	2	5	4	1	...	All
	Мушки	5	2	1	1	3	3	-	...	Male
	Женски	3	1	-	1	2	1	1	...	Female
4	Свега	8	5	3	2	3	3	-	...	All
	Мушки	2	1	1	-	1	1	-	...	Male
	Женски	6	4	2	2	2	2	-	...	Female
5–9	Свега	46	15	9	6	31	17	14	...	All
	Мушки	19	6	4	2	13	6	7	...	Male
	Женски	27	9	5	4	18	11	7	...	Female
5	Свега	13	3	1	2	10	4	6	...	All
	Мушки	5	1	-	1	4	2	2	...	Male
	Женски	8	2	1	1	6	2	4	...	Female
6	Свега	5	1	1	-	4	1	3	...	All
	Мушки	3	1	1	-	2	-	2	...	Male
	Женски	2	-	-	-	2	1	1	...	Female
7	Свега	5	1	-	1	4	3	1	...	All
	Мушки	2	1	-	1	1	1	-	...	Male
	Женски	3	-	-	-	3	2	1	...	Female
8	Свега	11	5	3	2	6	4	2	...	All
	Мушки	4	1	1	-	3	2	1	...	Male
	Женски	7	4	2	2	3	2	1	...	Female
9	Свега	12	5	4	1	7	5	2	...	All
	Мушки	5	2	2	-	3	1	2	...	Male
	Женски	7	3	2	1	4	4	-	...	Female
10–14	Свега	56	25	8	17	31	15	16	...	All
	Мушки	29	13	6	7	16	6	10	...	Male
	Женски	27	12	2	10	15	9	6	...	Female
15–19	Свега	153	74	24	50	79	45	34	...	All
	Мушки	102	51	19	32	51	29	22	...	Male
	Женски	51	23	5	18	28	16	12	...	Female
20–24	Свега	237	115	48	67	122	69	53	...	All
	Мушки	171	82	33	49	89	52	37	...	Male
	Женски	66	33	15	18	33	17	16	...	Female
25–29	Свега	341	178	78	100	163	81	82	...	All
	Мушки	240	133	56	77	107	52	55	...	Male
	Женски	101	45	22	23	56	29	27	...	Female
30–34	Свега	462	237	108	129	225	112	113	...	All
	Мушки	324	157	72	85	167	85	82	...	Male
	Женски	138	80	36	44	58	27	31	...	Female

2.15. УМРЛИ ПРЕМА СТАРОСТИ И ПОЛУ, 2011, 2012, 2013. И 2014. (наставак)

DEATHS BY AGE AND SEX, 2011, 2012, 2013 AND 2014 (continued)

Део II / Part II

		Република Србија / Republic of Serbia										
		укупно Total	Србија – север / Srbija – sever				Србија – југ / Srbija – jug					
			свега All	Београдски регион Beogradski region	Регион Војводине Region Vojvodine	свега All	Регион Шумадије и Западне Србије Region Šumadije i Zapadne Srbije	Регион Јужне и Источне Србије Region Južne i Istočne Srbije	Регион Косово и Метохија Region Kosovo i Metohija			
35–39	Свега Мушки Женски	625 412 213	295 204 91	136 88 48	159 116 43	330 208 122	180 116 64	150 92 58	...	All Male Female	35–39	
40–44	Свега Мушки Женски	971 633 338	497 334 163	213 138 75	284 196 88	474 299 175	258 167 91	216 132 84	...	All Male Female	40–44	
45–49	Свега Мушки Женски	1910 1282 628	964 645 319	376 233 143	588 412 176	946 637 309	510 339 171	436 298 138	...	All Male Female	45–49	
50–54	Свега Мушки Женски	3488 2340 1148	1784 1188 596	672 448 224	1112 740 372	1704 1152 552	948 655 293	756 497 259	...	All Male Female	50–54	
55–59	Свега Мушки Женски	6160 4125 2035	3100 2044 1056	1253 818 435	1847 1226 621	3060 2081 979	1680 1127 553	1380 954 426	...	All Male Female	55–59	
60–64	Свега Мушки Женски	8126 5249 2877	4174 2690 1484	1679 1053 626	2495 1637 858	3952 2559 1393	2091 1344 747	1861 1215 646	...	All Male Female	60–64	
65–69	Свега Мушки Женски	8115 4897 3218	3982 2345 1637	1547 899 648	2435 1446 989	4133 2552 1581	2130 1330 800	2003 1222 781	...	All Male Female	65–69	
70–74	Свега Мушки Женски	13996 7586 6410	6749 3614 3135	2745 1494 1251	4004 2120 1884	7247 3972 3275	3900 2166 1734	3347 1806 1541	...	All Male Female	70–74	
75–79	Свега Мушки Женски	20360 9717 10643	9092 4384 4708	3783 1877 1906	5309 2507 2802	11268 5333 5935	6069 2874 3195	5199 2459 2740	...	All Male Female	75–79	
80–84	Свега Мушки Женски	20718 8739 11979	9097 3697 5400	3936 1631 2305	5161 2066 3095	11621 5042 6579	6160 2697 3463	5461 2345 3116	...	All Male Female	80–84	
85 и више г.	Свега Мушки Женски	16665 5961 10704	7621 2567 5054	3495 1299 2196	4126 1268 2858	9044 3394 5650	4720 1753 2967	4324 1641 2683	...	All Male Female	85 and over	
Непознато	Свега Мушки Женски	37 24 13	30 21 9	26 18 8	4 3 1	7 3 4	1 1 -	6 2 4	...	All Male Female	Unknown	
2012												
Укупно		102400	48195	20725	27470	54205	28448	25757	...		Total	
	Мушки	51909	24243	10499	13744	27666	14532	13134	...	Male		
	Женски	50491	23952	10226	13726	26539	13916	12623	...	Female		
0–4 г.	Свега Мушки Женски	469 251 218	244 124 120	125 66 59	119 58 61	225 127 98	126 68 58	99 59 40	...	All Male Female	0–4	
0	Свега Мушки Женски	415 220 195	207 101 106	108 54 54	99 47 52	208 119 89	117 64 53	91 55 36	...	All Male Female	0	
1	Свега Мушки Женски	25 14 11	16 10 6	7 4 3	9 6 3	9 4 5	5 2 3	4 2 2	...	All Male Female	1	
2	Свега Мушки Женски	10 6 4	9 5 4	3 3 -	6 2 4	1 1 -	1 1 -	- - -	...	All Male Female	2	
3	Свега Мушки Женски	12 7 5	9 6 3	5 3 2	4 3 1	3 1 2	1 - 1	2 1 1	...	All Male Female	3	

2.15. УМРЛИ ПРЕМА СТАРОСТИ И ПОЛУ, 2011, 2012, 2013. И 2014. (наставак)
DEATHS BY AGE AND SEX, 2011, 2012, 2013 AND 2014 (continued)

Део II / Part II

		Република Србија / Republic of Serbia										
		укупно Total	Србија – север / Srbija – sever				Србија – југ / Srbija – jug					
			свега All	Београдски регион Beogradski region	Регион Војводине Region Vojvodine	свега All	Регион Шумадије и Западне Србије Region Šumadije i Zapadne Srbije	Регион Јужне и Источне Србије Region Južne i Istočne Srbije	Регион Косово и Метохија Region Kosovo i Metohija			
4	Свега	7	3	2	1	4	2	2	...	All	4	
	Мушки	4	2	2	-	2	1	1	...	Male		
	Женски	3	1	-	1	2	1	1	...	Female		
5-9	Свега	36	18	6	12	18	7	11	...	All	5-9	
	Мушки	22	10	3	7	12	5	7	...	Male		
	Женски	14	8	3	5	6	2	4	...	Female		
5	Свега	11	4	-	4	7	3	4	...	All	5	
	Мушки	8	2	-	2	6	2	4	...	Male		
	Женски	3	2	-	2	1	1	-	...	Female		
6	Свега	2	-	-	-	2	1	1	...	All	6	
	Мушки	2	-	-	-	2	1	1	...	Male		
	Женски	-	-	-	-	-	-	-	...	Female		
7	Свега	10	7	2	5	3	-	3	...	All	7	
	Мушки	5	4	-	4	1	-	1	...	Male		
	Женски	5	3	2	1	2	-	2	...	Female		
8	Свега	6	3	1	2	3	2	1	...	All	8	
	Мушки	4	2	1	1	2	1	1	...	Male		
	Женски	2	1	-	1	1	1	-	...	Female		
9	Свега	7	4	3	1	3	1	2	...	All	9	
	Мушки	3	2	2	-	1	1	-	...	Male		
	Женски	4	2	1	1	2	-	2	...	Female		
10-14	Свега	61	25	11	14	36	19	17	...	All	10-14	
	Мушки	43	15	7	8	28	16	12	...	Male		
	Женски	18	10	4	6	8	3	5	...	Female		
15-19	Свега	121	51	23	28	70	35	35	...	All	15-19	
	Мушки	84	35	12	23	49	28	21	...	Male		
	Женски	37	16	11	5	21	7	14	...	Female		
20-24	Свега	226	116	41	75	110	66	44	...	All	20-24	
	Мушки	167	86	32	54	81	43	38	...	Male		
	Женски	59	30	9	21	29	23	6	...	Female		
25-29	Свега	320	158	77	81	162	83	79	...	All	25-29	
	Мушки	234	109	52	57	125	65	60	...	Male		
	Женски	86	49	25	24	37	18	19	...	Female		
30-34	Свега	425	254	96	158	171	91	80	...	All	30-34	
	Мушки	304	187	72	115	117	61	56	...	Male		
	Женски	121	67	24	43	54	30	24	...	Female		
35-39	Свега	610	331	152	179	279	139	140	...	All	35-39	
	Мушки	415	222	102	120	193	95	98	...	Male		
	Женски	195	109	50	59	86	44	42	...	Female		
40-44	Свега	998	486	181	305	512	261	251	...	All	40-44	
	Мушки	638	314	117	197	324	163	161	...	Male		
	Женски	360	172	64	108	188	98	90	...	Female		
45-49	Свега	1778	900	333	567	878	457	421	...	All	45-49	
	Мушки	1147	588	211	377	559	286	273	...	Male		
	Женски	631	312	122	190	319	171	148	...	Female		
50-54	Свега	3228	1604	640	964	1624	891	733	...	All	50-54	
	Мушки	2116	1039	397	642	1077	568	509	...	Male		
	Женски	1112	565	243	322	547	323	224	...	Female		
55-59	Свега	6126	3098	1236	1862	3028	1706	1322	...	All	55-59	
	Мушки	4057	2027	801	1226	2030	1146	884	...	Male		
	Женски	2069	1071	435	636	998	560	438	...	Female		
60-64	Свега	8183	4172	1784	2388	4011	2101	1910	...	All	60-64	
	Мушки	5333	2709	1108	1601	2624	1391	1233	...	Male		
	Женски	2850	1463	676	787	1387	710	677	...	Female		

2.15. УМРЛИ ПРЕМА СТАРОСТИ И ПОЛУ, 2011, 2012, 2013. И 2014. (наставка)

DEATHS BY AGE AND SEX, 2011, 2012, 2013 AND 2014 (continued)

Део II / Part II

		Република Србија / Republic of Serbia									
		укупно Total	Србија – север / Srbija – sever			Србија – југ / Srbija – jug					
			свега All	Београдски регион Beogradski region	Регион Војводине Region Vojvodine	свега All	Регион Шумадије и Западне Србије Region Šumadije i Zapadne Srbije	Регион Јужне и Источне Србије Region Južne i Istočne Srbije	Регион Косово и Метохија Region Kosovo i Metohija		
65–69	Свега	8132	4126	1683	2443	4006	2065	1941	...	All	65–69
	Мушки	4923	2471	1026	1445	2452	1232	1220	...	Male	
	Женски	3209	1655	657	998	1554	833	721	...	Female	
70–74	Свега	13152	6194	2462	3732	6958	3654	3304	...	All	70–74
	Мушки	7189	3397	1358	2039	3792	1982	1810	...	Male	
	Женски	5963	2797	1104	1693	3166	1672	1494	...	Female	
75–79	Свега	19588	8818	3764	5054	10770	5705	5065	...	All	75–79
	Мушки	9510	4275	1883	2392	5235	2777	2458	...	Male	
	Женски	10078	4543	1881	2662	5535	2928	2607	...	Female	
80–84	Свега	20918	9147	4074	5073	11771	6185	5586	...	All	80–84
	Мушки	8906	3740	1726	2014	5166	2721	2445	...	Male	
	Женски	12012	5407	2348	3059	6605	3464	3141	...	Female	
85 и више г.	Свега	17966	8403	4000	4403	9563	4852	4711	...	All	85 and over
	Мушки	6527	2858	1495	1363	3669	1883	1786	...	Male	
	Женски	11439	5545	2505	3040	5894	2969	2925	...	Female	
Непознато	Свега	63	50	37	13	13	5	8	...	All	Unknown
	Мушки	43	37	31	6	6	2	4	...	Male	
	Женски	20	13	6	7	7	3	4	...	Female	
2013											
Укупно		100300	47323	20288	27035	52977	28238	24739	...		Total
	Мушки	50910	23884	10191	13693	27026	14330	12696	...	Male	
	Женски	49390	23439	10097	13342	25951	13908	12043	...	Female	
0–4 г.	Свега	466	216	116	100	250	132	118	...	All	0–4
	Мушки	271	126	68	58	145	74	71	...	Male	
	Женски	195	90	48	42	105	58	47	...	Female	
0	Свега	413	190	103	87	223	122	101	...	All	0
	Мушки	246	111	60	51	135	71	64	...	Male	
	Женски	167	79	43	36	88	51	37	...	Female	
1	Свега	18	7	4	3	11	3	8	...	All	1
	Мушки	11	5	3	2	6	2	4	...	Male	
	Женски	7	2	1	1	5	1	4	...	Female	
2	Свега	15	6	2	4	9	5	4	...	All	2
	Мушки	2	1	1	-	1	-	1	...	Male	
	Женски	13	5	1	4	8	5	3	...	Female	
3	Свега	10	5	3	2	5	2	3	...	All	3
	Мушки	5	3	2	1	2	1	1	...	Male	
	Женски	5	2	1	1	3	1	2	...	Female	
4	Свега	10	8	4	4	2	-	2	...	All	4
	Мушки	7	6	2	4	1	-	1	...	Male	
	Женски	3	2	2	-	1	-	1	...	Female	
5–9	Свега	38	21	7	14	17	10	7	...	All	5–9
	Мушки	18	11	3	8	7	4	3	...	Male	
	Женски	20	10	4	6	10	6	4	...	Female	
5	Свега	5	2	1	1	3	2	1	...	All	5
	Мушки	2	-	-	-	2	1	1	...	Male	
	Женски	3	2	1	1	1	1	-	...	Female	
6	Свега	5	2	1	1	3	2	1	...	All	6
	Мушки	2	1	-	1	1	1	-	...	Male	
	Женски	3	1	1	-	2	1	1	...	Female	
7	Свега	8	7	3	4	1	1	-	...	All	7
	Мушки	4	4	1	3	-	-	-	...	Male	
	Женски	4	3	2	1	1	1	-	...	Female	
8	Свега	6	3	-	3	3	3	-	...	All	8
	Мушки	3	2	-	2	1	1	-	...	Male	
	Женски	3	1	-	1	2	2	-	...	Female	

2.15. УМРЛИ ПРЕМА СТАРОСТИ И ПОЛУ, 2011, 2012, 2013. И 2014. (наставак)

DEATHS BY AGE AND SEX, 2011, 2012, 2013 AND 2014 (continued)

Део II / Part II

		Република Србија / Republic of Serbia										
		укупно Total	Србија – север / Srbija – sever				Србија – југ / Srbija – jug					
			свега All	Београдски регион Beogradski region	Регион Војводине Region Vojvodine	свега All	Регион Шумадије и Западне Србије Region Šumadije i Zapadne Srbije	Регион Јужне и Источне Србије Region Južne i Istočne Srbije	Регион Косово и Метохија Region Kosovo i Metohija			
9	Свега	14	7	2	5	7	2	5	...	All	9	
	Мушки	7	4	2	2	3	1	2	...	Male		
	Женски	7	3	-	3	4	1	3	...	Female		
10–14	Свега	54	21	9	12	33	17	16	...	All	10–14	
	Мушки	35	17	9	8	18	8	10	...	Male		
	Женски	19	4	-	4	15	9	6	...	Female		
15–19	Свега	129	61	25	36	68	37	31	...	All	15–19	
	Мушки	90	44	17	27	46	26	20	...	Male		
	Женски	39	17	8	9	22	11	11	...	Female		
20–24	Свега	193	96	41	55	97	60	37	...	All	20–24	
	Мушки	148	74	35	39	74	46	28	...	Male		
	Женски	45	22	6	16	23	14	9	...	Female		
25–29	Свега	289	157	65	92	132	83	49	...	All	25–29	
	Мушки	201	102	42	60	99	63	36	...	Male		
	Женски	88	55	23	32	33	20	13	...	Female		
30–34	Свега	462	270	120	150	192	96	96	...	All	30–34	
	Мушки	322	194	83	111	128	62	66	...	Male		
	Женски	140	76	37	39	64	34	30	...	Female		
35–39	Свега	580	296	142	154	284	154	130	...	All	35–39	
	Мушки	393	201	99	102	192	107	85	...	Male		
	Женски	187	95	43	52	92	47	45	...	Female		
40–44	Свега	900	458	183	275	442	230	212	...	All	40–44	
	Мушки	595	302	104	198	293	154	139	...	Male		
	Женски	305	156	79	77	149	76	73	...	Female		
45–49	Свега	1686	876	331	545	810	440	370	...	All	45–49	
	Мушки	1094	568	210	358	526	279	247	...	Male		
	Женски	592	308	121	187	284	161	123	...	Female		
50–54	Свега	3124	1590	595	995	1534	820	714	...	All	50–54	
	Мушки	2048	1049	354	695	999	540	459	...	Male		
	Женски	1076	541	241	300	535	280	255	...	Female		
55–59	Свега	5651	2895	1160	1735	2756	1547	1209	...	All	55–59	
	Мушки	3742	1874	727	1147	1868	1040	828	...	Male		
	Женски	1909	1021	433	588	888	507	381	...	Female		
60–64	Свега	8538	4327	1844	2483	4211	2335	1876	...	All	60–64	
	Мушки	5577	2786	1152	1634	2791	1553	1238	...	Male		
	Женски	2961	1541	692	849	1420	782	638	...	Female		
65–69	Свега	8381	4198	1686	2512	4183	2217	1966	...	All	65–69	
	Мушки	5150	2534	988	1546	2616	1392	1224	...	Male		
	Женски	3231	1664	698	966	1567	825	742	...	Female		
70–74	Свега	12053	5779	2355	3424	6274	3188	3086	...	All	70–74	
	Мушки	6627	3171	1283	1888	3456	1743	1713	...	Male		
	Женски	5426	2608	1072	1536	2818	1445	1373	...	Female		
75–79	Свега	18545	8620	3584	5036	9925	5335	4590	...	All	75–79	
	Мушки	9082	4225	1803	2422	4857	2581	2276	...	Male		
	Женски	9463	4395	1781	2614	5068	2754	2314	...	Female		
80–84	Свега	20612	8898	3979	4919	11714	6282	5432	...	All	80–84	
	Мушки	8840	3684	1689	1995	5156	2741	2415	...	Male		
	Женски	11772	5214	2290	2924	6558	3541	3017	...	Female		
85 и више г.	Свега	18545	8497	4010	4487	10048	5251	4797	...	All	85 and over	
	Мушки	6634	2883	1495	1388	3751	1916	1835	...	Male		
	Женски	11911	5614	2515	3099	6297	3335	2962	...	Female		
Непознато	Свега	54	47	36	11	7	4	3	...	All	Unknown	
	Мушки	43	39	30	9	4	1	3	...	Male		
	Женски	11	8	6	2	3	3	-	...	Female		

2.15. УМРЛИ ПРЕМА СТАРОСТИ И ПОЛУ, 2011, 2012, 2013. И 2014. (наставак)
DEATHS BY AGE AND SEX, 2011, 2012, 2013 AND 2014 (continued)
Део II / Part II

		Република Србија / Republic of Serbia							...	Total	
		укупно Total	Србија – север / Srbija – sever			Србија – југ / Srbija – jug					
			свега All	Београдски регион Beogradski region	Регион Војводине Region Vojvodine	свега All	Регион Шумадије и Западне Србије Region Šumadije i Zapadne Srbije	Регион Јужне и Источне Србије Region Južne i Istočne Srbije			Регион Косово и Метохија Region Kosovo i Metohija
2014											
Укупно		101247	47881	20698	27183	53366	28389	24977	...		
	Мушки	51010	23971	10256	13715	27039	14547	12492	...	Male	
	Женски	50237	23910	10442	13468	26327	13842	12485	...	Female	
0–4 г.	Свега	441	201	104	97	240	118	122	...	All	
	Мушки	255	119	65	54	136	71	65	...	Male	
	Женски	186	82	39	43	104	47	57	...	Female	
0	Свега	381	172	91	81	209	101	108	...	All	
	Мушки	228	103	56	47	125	63	62	...	Male	
	Женски	153	69	35	34	84	38	46	...	Female	
1	Свега	29	16	7	9	13	9	4	...	All	
	Мушки	11	7	4	3	4	3	1	...	Male	
	Женски	18	9	3	6	9	6	3	...	Female	
2	Свега	14	6	2	4	8	3	5	...	All	
	Мушки	7	3	1	2	4	3	1	...	Male	
	Женски	7	3	1	2	4	-	4	...	Female	
3	Свега	5	2	1	1	3	1	2	...	All	
	Мушки	2	2	1	1	-	-	-	...	Male	
	Женски	3	-	-	-	3	1	2	...	Female	
4	Свега	12	5	3	2	7	4	3	...	All	
	Мушки	7	4	3	1	3	2	1	...	Male	
	Женски	5	1	-	1	4	2	2	...	Female	
5–9	Свега	43	19	9	10	24	12	12	...	All	
	Мушки	27	14	6	8	13	7	6	...	Male	
	Женски	16	5	3	2	11	5	6	...	Female	
5	Свега	10	4	2	2	6	3	3	...	All	
	Мушки	6	4	2	2	2	1	1	...	Male	
	Женски	4	-	-	-	4	2	2	...	Female	
6	Свега	7	4	2	2	3	2	1	...	All	
	Мушки	5	3	2	1	2	1	1	...	Male	
	Женски	2	1	-	1	1	1	-	...	Female	
7	Свега	9	2	1	1	7	3	4	...	All	
	Мушки	6	1	-	1	5	2	3	...	Male	
	Женски	3	1	1	-	2	1	1	...	Female	
8	Свега	8	5	2	3	3	2	1	...	All	
	Мушки	5	3	-	3	2	1	1	...	Male	
	Женски	3	2	2	-	1	1	-	...	Female	
9	Свега	9	4	2	2	5	2	3	...	All	
	Мушки	5	3	2	1	2	2	-	...	Male	
	Женски	4	1	-	1	3	-	3	...	Female	
10–14	Свега	47	15	9	6	32	13	19	...	All	
	Мушки	27	6	4	2	21	8	13	...	Male	
	Женски	20	9	5	4	11	5	6	...	Female	
15–19	Свега	122	59	28	31	63	34	29	...	All	
	Мушки	88	40	20	20	48	29	19	...	Male	
	Женски	34	19	8	11	15	5	10	...	Female	
20–24	Свега	222	124	49	75	98	56	42	...	All	
	Мушки	159	92	39	53	67	35	32	...	Male	
	Женски	63	32	10	22	31	21	10	...	Female	
25–29	Свега	265	129	54	75	136	79	57	...	All	
	Мушки	189	97	35	62	92	56	36	...	Male	
	Женски	76	32	19	13	44	23	21	...	Female	

2.15. УМРЛИ ПРЕМА СТАРОСТИ И ПОЛУ, 2011, 2012, 2013. И 2014. (наставак)

DEATHS BY AGE AND SEX, 2011, 2012, 2013 AND 2014 (continued)

Део II / Part II

		Република Србија / Republic of Serbia									
		укупно Total	Србија – север / Srbija – sever			Србија – југ / Srbija – jug					
			свега All	Београдски регион Beogradski region	Регион Војводине Region Vojvodine	свега All	Регион Шумадије и Западне Србије Region Šumadije i Zapadne Srbije	Регион Јужне и Источне Србије Region Južne i Istočne Srbije	Регион Косово и Метохија Region Kosovo i Metohija		
30–34	Свега	363	180	77	103	183	116	67	...	All	30–34
	Мушки	249	122	49	73	127	79	48	...	Male	
	Женски	114	58	28	30	56	37	19	...	Female	
35–39	Свега	591	318	134	184	273	156	117	...	All	35–39
	Мушки	394	211	88	123	183	111	72	...	Male	
	Женски	197	107	46	61	90	45	45	...	Female	
40–44	Свега	938	476	220	256	462	228	234	...	All	40–44
	Мушки	589	300	134	166	289	136	153	...	Male	
	Женски	349	176	86	90	173	92	81	...	Female	
45–49	Свега	1683	859	335	524	824	444	380	...	All	45–49
	Мушки	1086	562	220	342	524	285	239	...	Male	
	Женски	597	297	115	182	300	159	141	...	Female	
50–54	Свега	3087	1565	609	956	1522	822	700	...	All	50–54
	Мушки	2014	997	353	644	1017	536	481	...	Male	
	Женски	1073	568	256	312	505	286	219	...	Female	
55–59	Свега	5333	2653	1027	1626	2680	1472	1208	...	All	55–59
	Мушки	3540	1750	642	1108	1790	976	814	...	Male	
	Женски	1793	903	385	518	890	496	394	...	Female	
60–64	Свега	8700	4490	1908	2582	4210	2251	1959	...	All	60–64
	Мушки	5692	2909	1178	1731	2783	1481	1302	...	Male	
	Женски	3008	1581	730	851	1427	770	657	...	Female	
65–69	Свега	8889	4486	1865	2621	4403	2225	2178	...	All	65–69
	Мушки	5420	2690	1086	1604	2730	1392	1338	...	Male	
	Женски	3469	1796	779	1017	1673	833	840	...	Female	
70–74	Свега	11628	5577	2275	3302	6051	3189	2862	...	All	70–74
	Мушки	6513	3074	1269	1805	3439	1843	1596	...	Male	
	Женски	5115	2503	1006	1497	2612	1346	1266	...	Female	
75–79	Свега	18050	8427	3595	4832	9623	5251	4372	...	All	75–79
	Мушки	8722	4057	1757	2300	4665	2564	2101	...	Male	
	Женски	9328	4370	1838	2532	4958	2687	2271	...	Female	
80–84	Свега	21097	9314	4103	5211	11783	6240	5543	...	All	80–84
	Мушки	8956	3854	1741	2113	5102	2763	2339	...	Male	
	Женски	12141	5460	2362	3098	6681	3477	3204	...	Female	
85 и више г.	Свега	19710	8958	4267	4691	10752	5677	5075	...	All	85 and over
	Мушки	7064	3054	1548	1506	4010	2172	1838	...	Male	
	Женски	12646	5904	2719	3185	6742	3505	3237	...	Female	
Непознато	Свега	38	31	30	1	7	6	1	...	All	Unknown
	Мушки	26	23	22	1	3	3	-	...	Male	
	Женски	12	8	8	-	4	3	1	...	Female	

2.16. ОПШТА И СПЕЦИФИЧНЕ СТОПЕ МОРТАЛИТЕТА, ПРЕМА ПОЛУ, 2011, 2012, 2013. И 2014.
GENERAL AND SPECIFIC MORTALITY RATES BY SEX, 2011, 2012, 2013 AND 2014

Део II / Part II

	Република Србија / Republic of Serbia							
	укупно <i>Total</i>	Србија – север / <i>Srbija – sever</i>			Србија – југ / <i>Srbija – jug</i>			
		свега <i>All</i>	Београдски регион <i>Beogradski region</i>	Регион Војводине <i>Region Vojvodine</i>	свега <i>All</i>	Регион Шумадије и Западне Србије <i>Region Šumadije i Zapadne Srbije</i>	Регион Јужне и Источне Србије <i>Region Južne i Istočne Srbije</i>	Регион Косово и Метохија <i>Region Kosovo i Metohija</i>
2011								
Укупно / Total								
Укупно / Total	14,22	13,43	12,21	14,49	15,00	14,32	15,86	...
0 г.	6,30	5,45	5,83	5,07	7,26	6,60	8,16	...
1–4	0,21	0,18	0,12	0,24	0,23	0,26	0,18	...
5–9	0,13	0,09	0,12	0,06	0,17	0,16	0,18	...
10–14	0,16	0,15	0,11	0,18	0,17	0,15	0,19	...
15–19	0,37	0,38	0,28	0,45	0,37	0,38	0,36	...
20–24	0,53	0,52	0,48	0,55	0,54	0,54	0,54	...
25–29	0,70	0,69	0,62	0,75	0,72	0,63	0,83	...
30–34	0,92	0,88	0,81	0,95	0,97	0,86	1,12	...
35–39	1,26	1,16	1,11	1,21	1,37	1,34	1,40	...
40–44	2,05	2,09	1,93	2,22	2,01	1,97	2,06	...
45–49	3,91	3,94	3,47	4,30	3,88	3,71	4,11	...
50–54	6,62	6,83	5,83	7,62	6,41	6,19	6,71	...
55–59	10,33	10,61	9,31	11,73	10,06	9,64	10,62	...
60–64	15,56	16,07	13,87	18,00	15,05	14,74	15,42	...
65–69	23,77	24,53	21,34	27,10	23,09	22,52	23,73	...
70–74	39,18	39,62	35,29	43,25	38,78	38,16	39,52	...
75–79	68,58	67,24	60,10	73,47	69,70	68,87	70,69	...
80–84	119,46	115,87	105,18	125,63	122,43	120,11	125,16	...
85 и више г. / 85 and over	212,11	202,67	185,20	220,29	220,77	219,67	221,99	...
Мушки / Males								
Свега / All	14,79	14,08	13,04	14,94	15,47	14,85	16,25	...
0 г.	6,82	5,52	5,56	5,49	8,31	6,47	10,84	...
1–4	0,24	0,20	0,15	0,24	0,28	0,31	0,24	...
5–9	0,10	0,07	0,10	0,04	0,14	0,11	0,17	...
10–14	0,16	0,15	0,16	0,14	0,17	0,11	0,24	...
15–19	0,48	0,51	0,44	0,56	0,46	0,48	0,44	...
20–24	0,75	0,73	0,66	0,78	0,76	0,80	0,73	...
25–29	0,97	1,03	0,92	1,13	0,90	0,78	1,07	...
30–34	1,27	1,16	1,10	1,21	1,40	1,27	1,58	...
35–39	1,65	1,61	1,47	1,73	1,70	1,71	1,69	...
40–44	2,68	2,84	2,58	3,05	2,53	2,56	2,50	...
45–49	5,33	5,41	4,54	6,07	5,24	4,97	5,59	...
50–54	9,08	9,48	8,38	10,31	8,69	8,67	8,71	...
55–59	14,23	14,73	13,22	15,95	13,77	13,05	14,73	...
60–64	21,27	22,60	19,57	25,12	20,03	19,45	20,71	...
65–69	31,57	32,73	28,05	36,51	30,58	30,26	30,94	...
70–74	48,88	50,36	44,97	55,00	47,60	47,31	47,96	...
75–79	79,68	81,54	72,29	90,24	78,21	77,61	78,93	...
80–84	131,82	130,59	117,01	143,81	132,73	130,49	135,42	...
85 и више г. / 85 and over	223,32	212,41	194,76	234,16	232,35	229,57	235,40	...
Женски / Females								
Свега / All	13,69	12,84	11,46	14,05	14,55	13,81	15,47	...
0 г.	5,74	5,37	6,13	4,61	6,15	6,74	5,36	...
1–4	0,17	0,17	0,10	0,23	0,17	0,22	0,11	...
5–9	0,16	0,11	0,13	0,09	0,20	0,22	0,18	...
10–14	0,16	0,15	0,06	0,22	0,17	0,18	0,15	...
15–19	0,26	0,24	0,12	0,34	0,27	0,28	0,26	...
20–24	0,30	0,30	0,30	0,30	0,30	0,28	0,34	...
25–29	0,42	0,35	0,34	0,36	0,51	0,47	0,56	...
30–34	0,56	0,60	0,53	0,67	0,52	0,43	0,64	...
35–39	0,87	0,71	0,76	0,67	1,03	0,97	1,10	...
40–44	1,42	1,35	1,32	1,38	1,49	1,39	1,62	...
45–49	2,54	2,54	2,51	2,56	2,53	2,47	2,61	...
50–54	4,26	4,39	3,62	5,02	4,14	3,77	4,65	...
55–59	6,64	6,89	5,98	7,71	6,40	6,29	6,55	...
60–64	10,44	10,55	9,30	11,69	10,33	10,26	10,42	...
65–69	17,28	18,05	16,02	19,68	16,54	15,80	17,39	...
70–74	31,73	31,80	28,08	34,87	31,66	30,74	32,77	...
75–79	60,83	57,78	51,51	63,00	63,48	62,52	64,64	...
80–84	111,81	107,57	98,15	115,86	115,56	113,10	118,41	...
85 и више г. / 85 and over	206,34	198,06	179,97	214,65	214,36	214,21	214,52	...

2.16. ОПШТА И СПЕЦИФИЧНЕ СТОПЕ МОРТАЛИТЕТА, ПРЕМА ПОЛУ, 2011, 2012, 2013. И 2014. (наставак)
 GENERAL AND SPECIFIC MORTALITY RATES BY SEX, 2011, 2012, 2013 AND 2014 (continued)

Део II / Part II

	Република Србија / Republic of Serbia							
	укупно Total	Србија – север / Srbija – sever			Србија – југ / Srbija – jug			
		свега All	Београдски регион Beogradski region	Регион Војводине Region Vojvodine	свега All	Регион Шумадије и Западне Србије Region Šumadije i Zapadne Srbije	Регион Јужне и Источне Србије Region Južne i Istočne Srbije	Регион Косово и Метохија Region Kosovo i Metohija
2012								
Укупно / Total								
Укупно / Total	14,22	13,44	12,45	14,29	14,99	14,10	16,13	...
0 г.	6,28	5,82	6,02	5,61	6,82	6,67	7,04	...
1–4	0,20	0,27	0,25	0,28	0,13	0,12	0,15	...
5–9	0,10	0,11	0,08	0,13	0,10	0,07	0,14	...
10–14	0,17	0,15	0,15	0,15	0,20	0,19	0,21	...
15–19	0,30	0,27	0,28	0,26	0,33	0,30	0,37	...
20–24	0,52	0,54	0,42	0,63	0,50	0,53	0,45	...
25–29	0,67	0,62	0,63	0,62	0,72	0,65	0,80	...
30–34	0,86	0,94	0,72	1,17	0,75	0,71	0,81	...
35–39	1,22	1,28	1,21	1,35	1,16	1,03	1,31	...
40–44	2,11	2,03	1,61	2,41	2,18	2,00	2,40	...
45–49	3,70	3,73	3,11	4,22	3,68	3,41	4,02	...
50–54	6,25	6,27	5,67	6,75	6,23	5,94	6,63	...
55–59	10,51	10,79	9,43	11,94	10,23	10,02	10,51	...
60–64	15,12	15,63	14,23	16,86	14,62	14,02	15,35	...
65–69	23,15	24,32	22,00	26,22	22,06	21,34	22,88	...
70–74	38,05	37,48	32,69	41,49	38,57	37,42	39,93	...
75–79	66,51	64,74	59,29	69,51	68,03	65,86	70,66	...
80–84	116,82	113,52	105,84	120,55	119,53	115,67	124,12	...
85 и више г. / 85 and over	211,09	206,61	194,18	219,40	215,19	205,63	226,02	...
Мушки / Males								
Свега / All	14,80	14,07	13,33	14,69	15,51	14,62	16,63	...
0 г.	6,48	5,52	5,91	5,14	7,60	7,07	8,32	...
1–4	0,23	0,32	0,35	0,30	0,12	0,11	0,14	...
5–9	0,12	0,11	0,08	0,15	0,13	0,10	0,17	...
10–14	0,24	0,17	0,19	0,17	0,30	0,31	0,29	...
15–19	0,41	0,36	0,28	0,41	0,46	0,47	0,43	...
20–24	0,75	0,78	0,66	0,88	0,71	0,67	0,76	...
25–29	0,96	0,86	0,88	0,84	1,07	0,98	1,17	...
30–34	1,21	1,38	1,10	1,65	1,00	0,93	1,10	...
35–39	1,65	1,71	1,66	1,76	1,58	1,39	1,81	...
40–44	2,70	2,65	2,14	3,09	2,75	2,51	3,04	...
45–49	4,84	5,00	4,13	5,67	4,69	4,29	5,19	...
50–54	8,37	8,48	7,60	9,13	8,27	7,67	9,06	...
55–59	14,33	14,86	13,29	16,10	13,84	13,63	14,11	...
60–64	20,80	22,08	19,88	23,92	19,62	19,00	20,37	...
65–69	30,72	32,97	30,52	34,97	28,74	27,18	30,51	...
70–74	47,76	48,75	42,37	54,19	46,91	45,17	48,97	...
75–79	78,30	78,62	71,76	85,05	78,04	76,04	80,44	...
80–84	128,42	127,19	120,22	133,86	129,32	124,44	135,22	...
85 и више г. / 85 and over	219,53	212,23	201,83	224,99	225,59	217,94	234,26	...
Женски / Females								
Свега / All	13,67	12,85	11,66	13,91	14,49	13,59	15,64	...
0 г.	6,07	6,13	6,15	6,12	6,00	6,23	5,69	...
1–4	0,18	0,21	0,15	0,26	0,15	0,14	0,15	...
5–9	0,08	0,10	0,08	0,11	0,07	0,04	0,11	...
10–14	0,11	0,12	0,11	0,13	0,09	0,06	0,13	...
15–19	0,19	0,17	0,27	0,10	0,21	0,12	0,31	...
20–24	0,28	0,28	0,19	0,36	0,27	0,38	0,13	...
25–29	0,37	0,38	0,39	0,38	0,34	0,30	0,40	...
30–34	0,50	0,50	0,35	0,66	0,49	0,48	0,50	...
35–39	0,79	0,84	0,77	0,91	0,72	0,66	0,80	...
40–44	1,52	1,43	1,11	1,71	1,61	1,50	1,75	...
45–49	2,59	2,52	2,17	2,81	2,67	2,53	2,84	...
50–54	4,22	4,24	4,00	4,44	4,20	4,25	4,13	...
55–59	6,90	7,11	6,14	7,97	6,68	6,50	6,94	...
60–64	10,01	10,14	9,71	10,54	9,87	9,26	10,60	...
65–69	16,79	17,46	15,31	19,25	16,14	16,19	16,07	...
70–74	30,55	29,25	25,50	32,36	31,80	31,10	32,62	...
75–79	58,23	55,50	50,47	59,71	60,68	58,44	63,40	...
80–84	109,49	105,65	97,26	113,14	112,85	109,60	116,66	...
85 и више г. / 85 and over	206,56	203,83	189,86	216,99	209,19	198,52	221,26	...

2.16. ОПШТА И СПЕЦИФИЧНЕ СТОПЕ МОРТАЛИТЕТА, ПРЕМА ПОЛУ, 2011, 2012, 2013. И 2014. (наставак)
GENERAL AND SPECIFIC MORTALITY RATES BY SEX, 2011, 2012, 2013 AND 2014 (continued)

Део II / Part II

	Република Србија / Republic of Serbia							
	укупно Total	Србија – север / Srbija – sever			Србија – југ / Srbija – jug			
		свега All	Београдски регион Beogradski region	Регион Војводине Region Vojvodine	свега All	Регион Шумадије и Западне Србије Region Šumadije i Zapadne Srbije	Регион Јужне и Источне Србије Region Južne i Istočne Srbije	Регион Косово и Метохија Region Kosovo i Metohija
2013								
Укупно / Total								
Укупно / Total	14,00	13,21	12,15	14,14	14,78	14,10	15,64	...
0 г.	6,26	5,33	5,73	4,93	7,34	7,00	7,80	...
1–4	0,20	0,19	0,19	0,18	0,21	0,14	0,32	...
5–9	0,11	0,12	0,09	0,15	0,10	0,10	0,09	...
10–14	0,15	0,12	0,12	0,13	0,18	0,17	0,20	...
15–19	0,33	0,33	0,31	0,34	0,34	0,33	0,34	...
20–24	0,45	0,45	0,43	0,47	0,45	0,49	0,38	...
25–29	0,61	0,63	0,53	0,71	0,59	0,66	0,50	...
30–34	0,94	1,00	0,89	1,12	0,85	0,76	0,98	...
35–39	1,15	1,12	1,10	1,15	1,19	1,15	1,24	...
40–44	1,89	1,90	1,60	2,18	1,88	1,76	2,03	...
45–49	3,55	3,67	3,10	4,13	3,44	3,34	3,55	...
50–54	6,14	6,29	5,33	7,04	5,99	5,59	6,53	...
55–59	10,10	10,48	9,26	11,49	9,74	9,47	10,11	...
60–64	15,38	15,89	14,38	17,24	14,88	14,83	14,93	...
65–69	22,31	22,82	19,99	25,22	21,82	21,68	21,97	...
70–74	36,27	36,50	32,80	39,57	36,05	34,21	38,17	...
75–79	63,72	63,28	56,27	69,44	64,12	62,70	65,85	...
80–84	111,60	106,76	100,05	112,90	115,59	113,78	117,76	...
85 и више г. / 85 and over	201,61	194,07	180,60	207,96	208,48	203,31	214,45	...
Мушки / Males								
Свега / All	14,59	13,89	12,91	14,71	15,27	14,52	16,22	...
0 г.	7,26	6,08	6,52	5,62	8,64	7,91	9,64	...
1–4	0,18	0,21	0,23	0,19	0,15	0,08	0,26	...
5–9	0,10	0,13	0,08	0,17	0,08	0,08	0,08	...
10–14	0,19	0,20	0,23	0,17	0,19	0,15	0,24	...
15–19	0,45	0,46	0,41	0,50	0,44	0,45	0,42	...
20–24	0,67	0,69	0,73	0,66	0,66	0,74	0,56	...
25–29	0,83	0,81	0,71	0,90	0,85	0,96	0,70	...
30–34	1,28	1,44	1,26	1,60	1,10	0,95	1,30	...
35–39	1,55	1,52	1,57	1,48	1,57	1,56	1,58	...
40–44	2,50	2,53	1,87	3,11	2,48	2,36	2,61	...
45–49	4,68	4,88	4,12	5,48	4,47	4,27	4,73	...
50–54	8,24	8,66	6,84	10,01	7,84	7,46	8,34	...
55–59	13,82	14,30	12,64	15,60	13,37	12,97	13,92	...
60–64	21,20	22,25	20,19	23,98	20,25	20,23	20,27	...
65–69	30,06	31,26	26,84	34,93	28,99	29,00	28,99	...
70–74	45,83	47,58	42,14	52,16	44,32	41,67	47,40	...
75–79	75,88	78,02	68,77	86,73	74,12	71,80	76,93	...
80–84	124,05	121,25	113,67	128,57	126,13	122,34	130,73	...
85 и више г. / 85 and over	208,92	200,82	190,15	213,80	215,62	205,05	227,89	...
Женски / Females								
Свега / All	13,43	12,59	11,47	13,60	14,30	13,69	15,07	...
0 г.	5,20	4,55	4,89	4,20	5,96	6,03	5,87	...
1–4	0,22	0,16	0,15	0,17	0,28	0,20	0,39	...
5–9	0,12	0,12	0,11	0,13	0,12	0,12	0,11	...
10–14	0,11	0,05	0,00	0,09	0,17	0,18	0,15	...
15–19	0,21	0,19	0,20	0,18	0,22	0,20	0,25	...
20–24	0,22	0,21	0,13	0,28	0,22	0,24	0,19	...
25–29	0,38	0,44	0,36	0,51	0,31	0,34	0,28	...
30–34	0,58	0,57	0,54	0,60	0,59	0,56	0,63	...
35–39	0,75	0,72	0,65	0,80	0,78	0,71	0,88	...
40–44	1,28	1,28	1,34	1,23	1,28	1,17	1,42	...
45–49	2,46	2,52	2,17	2,81	2,40	2,43	2,37	...
50–54	4,13	4,11	4,02	4,18	4,16	3,76	4,70	...
55–59	6,61	7,03	6,39	7,58	6,20	6,10	6,33	...
60–64	10,13	10,48	9,72	11,19	9,78	9,70	9,88	...
65–69	15,81	16,17	14,69	17,45	15,43	15,21	15,69	...
70–74	28,90	28,44	25,92	30,51	29,34	28,14	30,72	...
75–79	55,22	53,53	47,50	58,60	56,77	56,03	57,68	...
80–84	103,77	98,42	91,89	104,23	108,47	107,94	109,10	...
85 и више г. / 85 and over	197,76	190,77	175,34	205,45	204,44	202,32	206,89	...

2.16. ОПШТА И СПЕЦИФИЧНЕ СТОПЕ МОРТАЛИТЕТА, ПРЕМА ПОЛУ, 2011, 2012, 2013. И 2014. (наставак)
 GENERAL AND SPECIFIC MORTALITY RATES BY SEX, 2011, 2012, 2013 AND 2014 (continued)

Део II / Part II

	Република Србија / Republic of Serbia							
	укупно Total	Србија – север / Srbija – sever			Србија – југ / Srbija – jug			
		свега All	Београдски регион Beogradski region	Регион Војводине Region Vojvodine	свега All	Регион Шумадије и Западне Србије Region Šumadije i Zapadne Srbije	Регион Јужне и Источне Србије Region Južne i Istočne Srbije	Регион Косово и Метохија Region Kosovo i Metohija
2014								
<i>Укупно / Total</i>								
Укупно / Total	14,20	13,39	12,36	14,29	15,01	14,28	15,94	...
0 г.	5,81	4,85	5,05	4,64	6,94	5,85	8,38	...
1–4	0,23	0,21	0,19	0,23	0,25	0,24	0,27	...
5–9	0,13	0,11	0,11	0,11	0,14	0,12	0,17	...
10–14	0,13	0,09	0,12	0,06	0,17	0,13	0,23	...
15–19	0,32	0,33	0,36	0,31	0,32	0,31	0,33	...
20–24	0,53	0,60	0,52	0,66	0,46	0,47	0,44	...
25–29	0,57	0,53	0,45	0,59	0,62	0,65	0,59	...
30–34	0,74	0,67	0,57	0,77	0,82	0,92	0,69	...
35–39	1,17	1,19	1,02	1,36	1,15	1,17	1,13	...
40–44	1,96	1,95	1,87	2,02	1,97	1,75	2,24	...
45–49	3,57	3,62	3,12	4,03	3,52	3,41	3,66	...
50–54	6,19	6,29	5,54	6,88	6,10	5,77	6,53	...
55–59	9,93	9,98	8,58	11,12	9,89	9,40	10,57	...
60–64	15,47	16,35	14,76	17,77	14,62	13,86	15,59	...
65–69	21,84	22,22	19,93	24,21	21,46	20,25	22,85	...
70–74	36,48	37,12	33,44	40,16	35,91	35,65	36,21	...
75–79	63,00	62,04	56,59	66,83	63,86	63,16	64,72	...
80–84	111,54	108,39	99,60	116,50	114,17	110,54	118,56	...
85 и више г. / 85 and over	198,26	189,87	178,71	201,33	205,85	201,61	210,80	...
<i>Мушки / Males</i>								
Свега / All	14,69	13,96	12,96	14,81	15,41	14,85	16,11	...
0 г.	6,75	5,64	6,03	5,23	8,06	7,06	9,40	...
1–4	0,20	0,22	0,25	0,19	0,17	0,22	0,11	...
5–9	0,15	0,16	0,15	0,17	0,15	0,14	0,16	...
10–14	0,15	0,07	0,10	0,04	0,22	0,15	0,31	...
15–19	0,45	0,43	0,49	0,38	0,48	0,52	0,42	...
20–24	0,74	0,87	0,83	0,91	0,61	0,57	0,65	...
25–29	0,80	0,79	0,61	0,95	0,80	0,87	0,71	...
30–34	0,99	0,91	0,74	1,06	1,10	1,21	0,95	...
35–39	1,55	1,57	1,37	1,76	1,51	1,64	1,36	...
40–44	2,45	2,47	2,34	2,58	2,43	2,07	2,88	...
45–49	4,67	4,85	4,28	5,29	4,49	4,41	4,58	...
50–54	8,28	8,36	6,90	9,45	8,21	7,64	8,94	...
55–59	13,64	13,89	11,69	15,59	13,40	12,73	14,31	...
60–64	21,34	23,01	20,45	25,15	19,84	18,72	21,29	...
65–69	29,17	30,24	26,80	33,12	28,18	26,90	29,65	...
70–74	46,92	48,63	44,12	52,40	45,48	45,86	45,05	...
75–79	73,98	75,22	67,43	82,51	72,95	72,63	73,34	...
80–84	122,43	121,90	111,08	132,58	122,83	121,28	124,73	...
85 и више г. / 85 and over	202,55	195,95	184,68	209,08	207,88	208,25	207,45	...
<i>Женски / Females</i>								
Свега / All	13,73	12,86	11,82	13,80	14,63	13,73	15,77	...
0 г.	4,81	4,01	4,00	4,01	5,75	4,56	7,32	...
1–4	0,26	0,19	0,12	0,26	0,33	0,26	0,43	...
5–9	0,10	0,06	0,08	0,04	0,13	0,11	0,17	...
10–14	0,12	0,11	0,14	0,09	0,12	0,10	0,15	...
15–19	0,19	0,22	0,21	0,22	0,16	0,09	0,24	...
20–24	0,31	0,31	0,21	0,40	0,30	0,36	0,22	...
25–29	0,34	0,26	0,31	0,21	0,42	0,40	0,46	...
30–34	0,47	0,43	0,40	0,46	0,52	0,61	0,40	...
35–39	0,79	0,80	0,68	0,93	0,78	0,69	0,89	...
40–44	1,46	1,43	1,43	1,44	1,49	1,43	1,57	...
45–49	2,50	2,45	2,06	2,78	2,56	2,42	2,73	...
50–54	4,20	4,38	4,35	4,41	4,02	3,95	4,10	...
55–59	6,47	6,45	5,94	6,90	6,48	6,20	6,87	...
60–64	10,17	10,67	10,18	11,13	9,66	9,25	10,19	...
65–69	15,68	15,90	14,67	17,00	15,44	14,32	16,74	...
70–74	28,43	28,75	25,61	31,33	28,12	27,32	29,03	...
75–79	55,31	53,35	49,04	56,99	57,16	56,16	58,38	...
80–84	104,67	100,52	92,54	107,60	108,34	103,27	114,43	...
85 и више г. / 85 and over	195,95	186,88	175,48	197,86	204,66	197,71	212,75	...

2.17. УМРЛИ ПРЕМА УЗРОКУ СМРТИ¹⁾ И ПОЛУ, 1990, 2000. И 2010.
DEATHS BY CAUSES¹⁾ AND SEX, 1990, 2000 AND 2010

Део I / Part I

	Укупно / Total			На 100000 становника Per 100000 inhabitants			
	1990	2000	2010	1990	2000	2010	
РЕПУБЛИКА СРБИЈА / REPUBLIC OF SERBIA							
Укупно	93729	104042	103211	948,19	1384,21	1415,51	Total
Мушко	50277	53751	51990	1023,06	1470,30	1466,00	Males
Заразне и паразитарне болести /A00-B99/ Тумори /C00-D48/	561 8660	383 10290	252 12361	11,42 176,22	10,48 281,47	7,11 348,55	Infectious and parasitic diseases /A00-B99/ Neoplasms /C00-D48/
Болести крви и крвотворних органа и неки поремећаји имуног система /D50-D89/ Болести жлезда с унутрашњим лучењем, исхране и метаболизма /E00-E88/	46 894	35 1081	76 1394	0,94 18,19	0,96 29,57	2,14 39,31	Diseases of the blood, blood-forming organs and disorders involving the immune mechanism /D50-D89/ Endocrine, nutritional and metabolic diseases /E00-E88/
Душевни поремећаји и поремећаји понашања /F00-F99/ Болести нервног система /G00-G98/	588 409	308 497	642 763	11,96 8,32	8,43 13,59	18,10 21,51	Mental and behavioural disorders /F00-F99/ Diseases of the nervous system /G00-G98/
Болести ока и припојака ока /H00-H57/ Болести ува и мастоидног наставка /H60-H93/	- 3	- -	- 2	- 0,06	- -	- 0,06	Diseases of the eye and adnexa /H00-H57/ Diseases of the ear and mastoid process /H60-H93/
Болести крвотока /I00-I99/ Болести дисајних органа /J00-J98/	25254 2832	27340 2859	25633 2454	513,88 57,63	747,86 78,20	722,79 69,20	Diseases of the circulatory system /I00-I99/ Diseases of the respiratory system /J00-J98/
Болести органа за варење /K00-K92/ Болести коже и поткожног ткива /L00-L98/	1660 4	1848 28	2112 27	33,78 0,08	50,55 0,77	59,55 0,76	Diseases of the digestive system /K00-K92/ Diseases of the skin and subcutaneous tissue /L00-L98/
Болести мишићно-коштаног система и везивног ткива /M00-M99/ Болести мокраћно-полног система /N00-N98/ Нека стања настала у перинаталном периоду /P00-P96/	8 948 801	25 843 286	51 1134 175	0,16 19,29 16,30	0,68 23,06 7,82	1,44 31,98 4,93	Diseases of the musculoskeletal system and connective tissue /M00-M99/ Diseases of the genitourinary system /N00-N98/ Certain conditions originating in the perinatal period /P00-P96/
Урођене аномалије, деформације и хромозомне ненормалности /Q00-Q99/ Симптоми, знаци и ненормални клинички и лабораторијски налази, неklasификовани на другом месту /R00-R99/ Повреде, тровања и последице деловања спољних фактора /S00-T98/	243 3819 3547	124 4794 3010	78 2363 2473	4,94 77,71 72,18	3,39 131,13 82,34	2,20 66,63 69,73	Congenital anomalies, deformations and chromosome abnormalities /Q00-Q99/ Symptoms, signs and abnormal clinical and laboratory findings not elsewhere classified /R00-R99/ Injuries, poisonings and consequences of external causes /S00-T98/
Женско	43452	50291	51221	874,18	1302,68	1367,69	Females
Заразне и паразитарне болести /A00-B99/ Тумори /C00-D48/	370 6427	195 7787	189 9227	7,44 129,30	5,05 201,71	5,05 246,38	Infectious and parasitic diseases /A00-B99/ Neoplasms /C00-D48/
Болести крви и крвотворних органа и неки поремећаји имуног система /D50-D89/ Болести жлезда с унутрашњим лучењем, исхране и метаболизма /E00-E88/	47 1239	54 1479	108 1893	0,95 24,93	1,40 38,31	2,88 50,55	Diseases of the blood, blood-forming organs and disorders involving the immune mechanism /D50-D89/ Endocrine, nutritional and metabolic diseases /E00-E88/
Душевни поремећаји и поремећаји понашања /F00-F99/ Болести нервног система /G00-G98/	91 325	99 399	562 706	1,83 6,54	2,56 10,34	15,01 18,85	Mental and behavioural disorders /F00-F99/ Diseases of the nervous system, sense organs /G00-G98/
Болести ока и припојака ока /H00-H57/ Болести ува и мастоидног наставка /H60-H93/	- 1	- -	- -	- 0,02	- -	- -	Diseases of the eye and adnexa /H00-H57/ Diseases of the ear and mastoid process /H60-H93/
Болести крвотока /I00-I99/ Болести дисајних органа /J00-J98/	26249 1972	30758 1893	30815 1649	528,08 39,67	796,72 49,03	822,82 44,03	Diseases of the circulatory system /I00-I99/ Diseases of the respiratory system /J00-J98/
Болести органа за варење /K00-K92/ Болести коже и поткожног ткива /L00-L98/	907 3	1158 17	1626 48	18,25 0,06	30,00 0,44	43,42 1,28	Diseases of the digestive system /K00-K92/ Diseases of the skin and subcutaneous tissue /L00-L98/
Болести мишићно-коштаног система и везивног ткива /M00-M99/ Болести мокраћно-полног система /N00-N98/ Трудноћа, порођај и бабиње /O00-O99/ Нека стања настала у перинаталном периоду /P00-P96/	25 652 15 589	81 727 7 189	114 932 12 123	0,50 13,12 0,30 11,85	2,10 18,83 0,18 4,90	3,04 24,89 0,32 3,28	Diseases of the musculoskeletal system and connective tissue /M00-M99/ Diseases of the genitourinary system /N00-N98/ Pregnancy, childbirth and puerperium /O00-O99/ Certain conditions originating in the perinatal period /P00-P96/
Урођене аномалије, деформације и хромозомне ненормалности /Q00-Q99/ Симптоми, знаци и ненормални клинички и лабораторијски налази, неklasификовани на другом месту /R00-R99/ Повреде, тровања и последице деловања спољних фактора /S00-T98/	209 3073 1258	115 4221 1112	75 2228 914	4,20 61,82 25,31	2,98 109,34 28,80	2,00 59,49 24,41	Congenital anomalies, deformations and chromosome abnormalities /Q00-Q99/ Symptoms, signs and abnormal clinical and laboratory findings not elsewhere classified /R00-R99/ Injuries, poisonings and consequences of external causes /S00-T98/

¹⁾Према Међународној класификацији болести; десета ревизија. / According to the International Classification of Diseases; X Revision.

2.17. УМРЛИ ПРЕМА УЗРОКУ СМРТИ¹⁾ И ПОЛУ, 1990, 2000. И 2010. (наставак)
DEATHS BY CAUSES¹⁾ AND SEX, 1990, 2000 AND 2010 (continued)

Део I / Part I

	Укупно / Total			На 100000 становника Per 100000 inhabitants			
	1990	2000	2010	1990	2000	2010	
Централна Србија / Central Serbia							
Свега	60287	73966	74812	1030,70	1348,53	1402,59	All
Мушко	32241	38512	37629	1115,50	1441,35	1450,70	Males
Заразне и паразитарне болести /A00-B99/ Тумори /C00-D48/	246 5663	281 7230	181 8757	8,51 195,93	10,52 270,59	6,98 337,61	Infectious and parasitic diseases /A00-B99/ Neoplasms /C00-D48/
Болести крви и крвотворних органа и неки поремећаји имуног система /D50-D89/ Болести жлезда с унутрашњим лучењем, исхране и метаболизма /E00-E88/ Душевни поремећаји и поремећаји понашања /F00-F99/	33 574 408	20 641 178	57 994 321	1,14 19,86 14,12	0,75 23,99 6,66	2,20 38,32 12,38	Diseases of the blood, blood-forming organs and disorders involving the immune mechanism /D50-D89/ Endocrine, nutritional and metabolic diseases /E00-E88/ Mental and behavioural disorders /F00-F99/
Болести нервног система /G00-G98/ Болести ока и припојака ока /H00-H57/ Болести ува и мастоидног наставка /H60-H93/	294 - 1	350 - -	564 - 1	10,17 - 0,03	13,10 - -	21,74 - 0,04	Diseases of the nervous system /G00-G98/ Diseases of the eye and adnexa /H00-H57/ Diseases of the ear and mastoid process /H60-H93/
Болести крвотока /I00-I99/ Болести дисајних органа /J00-J98/ Болести органа за варење /K00-K92/ Болести коже и поткожног ткива /L00-L98/	16175 1798 1033 -	19284 1953 1299 13	18777 1747 1522 17	559,63 62,21 35,74 -	721,72 73,09 48,62 0,49	723,90 67,35 58,68 0,66	Diseases of the circulatory system /I00-I99/ Diseases of the respiratory system /J00-J98/ Diseases of the digestive system /K00-K92/ Diseases of the skin and subcutaneous tissue /L00-L98/
Болести мишићно-коштаног система и везивног ткива /M00-M99/ Болести мокраћно-полног система /N00-N98/ Нека стања настала у перинаталном периоду /P00-P96/	4 683 361	12 656 221	25 891 144	0,14 23,63 12,49	0,45 24,55 8,27	0,96 34,35 5,55	Diseases of the musculoskeletal system and connective tissue /M00-M99/ Diseases of the genitourinary system /N00-N98/ Certain conditions originating in the perinatal period /P00-P96/
Урођене аномалије, деформације и хромозомне ненормалности /Q00-Q99/ Симптоми, знаци и ненормални клинички и лабораторијски налази, неklasификовани на другом месту /R00-R99/ Повреде, тровања и последице деловања спољних фактора /S00-T98/	118 2461 2389	83 4189 2102	63 1895 1673	4,08 85,15 82,66	3,11 156,78 78,67	2,43 73,06 64,50	Congenital anomalies, deformations and chromosome abnormalities /Q00-Q99/ Symptoms, signs and abnormal clinical and laboratory findings not elsewhere classified /R00-R99/ Injuries, poisonings and consequences of external causes /S00-T98/
Женско	28046	35454	37183	947,87	1260,37	1357,04	Females
Заразне и паразитарне болести /A00-B99/ Тумори /C00-D48/	124 4256	143 5464	145 6581	4,19 143,84	5,08 194,24	5,29 240,18	Infectious and parasitic diseases /A00-B99/ Neoplasms /C00-D48/
Болести крви и крвотворних органа и неки поремећаји имуног система /D50-D89/ Болести жлезда с унутрашњим лучењем, исхране и метаболизма /E00-E88/ Душевни поремећаји и поремећаји понашања /F00-F99/	34 819 58	25 889 45	62 1369 318	1,15 27,68 1,96	0,89 31,60 1,60	2,26 49,96 11,61	Diseases of the blood, blood-forming organs and disorders involving the immune mechanism /D50-D89/ Endocrine, nutritional and metabolic diseases /E00-E88/ Mental and behavioural disorders /F00-F99/
Болести нервног система /G00-G98/ Болести ока и припојака ока /H00-H57/ Болести ува и мастоидног наставка /H60-H93/	244 - -	282 - -	517 - -	8,25 - -	10,02 - -	18,87 - -	Diseases of the nervous system, sense organs /G00-G98/ Diseases of the eye and adnexa /H00-H57/ Diseases of the ear and mastoid process /H60-H93/
Болести крвотока /I00-I99/ Болести дисајних органа /J00-J98/ Болести органа за варење /K00-K92/ Болести коже и поткожног ткива /L00-L98/	17053 1185 574 1	21353 1221 798 9	22452 1128 1194 27	576,34 40,05 19,40 0,03	759,09 43,41 28,37 0,32	819,42 41,17 43,58 0,99	Diseases of the circulatory system /I00-I99/ Diseases of the respiratory system /J00-J98/ Diseases of the digestive system /K00-K92/ Diseases of the skin and subcutaneous tissue /L00-L98/
Болести мишићно-коштаног система и везивног ткива /M00-M99/ Болести мокраћно-полног система /N00-N98/ Трудноћа, порођај и бабиње /O00-O99/ Нека стања настала у перинаталном периоду /P00-P96/	17 472 10 247	28 567 6 144	54 734 10 100	0,57 15,95 0,34 8,35	1,00 20,16 0,21 5,12	1,97 26,79 0,36 3,65	Diseases of the musculoskeletal system and connective tissue /M00-M99/ Diseases of the genitourinary system /N00-N98/ Pregnancy, childbirth and puerperium /O00-O99/ Certain conditions originating in the perinatal period /P00-P96/
Урођене аномалије, деформације и хромозомне ненормалности /Q00-Q99/ Симптоми, знаци и ненормални клинички и лабораторијски налази, неklasификовани на другом месту /R00-R99/ Повреде, тровања и последице деловања спољних фактора /S00-T98/	107 1999 846	66 3627 787	56 1775 661	3,62 67,56 28,59	2,35 128,94 27,98	2,04 64,78 24,12	Congenital anomalies, deformations and chromosome abnormalities /Q00-Q99/ Symptoms, signs and abnormal clinical and laboratory findings not elsewhere classified /R00-R99/ Injuries, poisonings and consequences of external causes /S00-T98/

¹⁾Према Међународној класификацији болести; десета ревизија. / According to the International Classification of Diseases; X Revision.

2.17. УМРЛИ ПРЕМА УЗРОКУ СМРТИ¹⁾ И ПОЛУ, 1990, 2000. И 2010. (наставак)
DEATHS BY CAUSES¹⁾ AND SEX, 1990, 2000 AND 2010 (continued)

Део I / Part I

	Укупно / Total			На 100000 становника Per 100000 inhabitants			
	1990	2000	2010	1990	2000	2010	
Војводина / Vojvodina							
Свега	25228	30076	28399	1231,34	1480,54	1450,72	All
Мушко	13302	15239	14361	1333,09	1548,94	1507,68	Males
Заразне и паразитарне болести /A00-B99/ Тумори /C00-D48/	82 2607	102 3060	71 3604	8,22 261,27	10,37 311,03	7,45 378,36	Infectious and parasitic diseases /A00-B99/ Neoplasms /C00-D48/
Болести крви и крвотворних органа и неки поремећаји имуног система /D50-D89/ Болести жлезда с унутрашњим лучењем, исхране и метаболизма /E00-E88/	7 196	15 440	19 400	0,70 19,64	1,52 44,72	1,99 41,99	Diseases of the blood, blood-forming organs and disorders involving the immune mechanism /D50-D89/ Endocrine, nutritional and metabolic diseases /E00-E88/
Душевни поремећаји и поремећаји понашања /F00-F99/ Болести нервног система /G00-G98/	167 74	130 147	321 199	16,74 7,42	13,21 14,94	33,70 20,89	Mental and behavioural disorders /F00-F99/ Diseases of the nervous system /G00-G98/
Болести ока и припојака ока /H00-H57/ Болести ува и мастоидног наставка /H60-H93/	- -	- -	- 1	- -	- -	- 0,10	Diseases of the eye and adnexa /H00-H57/ Diseases of the ear and mastoid process /H60-H93/
Болести крвотока /I00-I99/ Болести дисајних органа /J00-J98/	7186 665	8056 906	6856 707	720,16 66,64	818,84 92,09	719,77 74,22	Diseases of the circulatory system /I00-I99/ Diseases of the respiratory system /J00-J98/
Болести органа за варење /K00-K92/ Болести коже и поткожног ткива /L00-L98/	530 -	549 15	590 10	53,11 -	55,80 1,52	61,94 1,05	Diseases of the digestive system /K00-K92/ Diseases of the skin and subcutaneous tissue /L00-L98/
Болести мишићно-коштаног система и везивног ткива /M00-M99/ Болести мокраћно-полног система /N00-N98/ Нека стања настала у перинаталном периоду /P00-P96/	2 195 95	13 187 65	26 243 31	0,20 19,54 9,52	1,32 19,01 6,61	2,73 25,51 3,25	Diseases of the musculoskeletal system and connective tissue /M00-M99/ Diseases of the genitourinary system /N00-N98/ Certain conditions originating in the perinatal period /P00-P96/
Урођене аномалије, деформације и хромозомне ненормалности /Q00-Q99/ Симптоми, знаци и ненормални клинички и лабораторијски налази, неklasификовани на другом месту /R00-R99/ Повреде, тровања и последице деловања спољних фактора /S00-T98/	54 437 1005	41 605 908	15 468 800	5,41 43,79 100,72	4,17 61,49 92,29	1,57 49,13 83,99	Congenital anomalies, deformations and chromosome abnormalities /Q00-Q99/ Symptoms, signs and abnormal clinical and laboratory findings not elsewhere classified /R00-R99/ Injuries, poisonings and consequences of external causes /S00-T98/
Женско	11926	14837	14038	1134,75	1416,29	1396,73	Females
Заразне и паразитарне болести /A00-B99/ Тумори /C00-D48/	51 1946	52 2323	44 2646	4,85 185,16	4,96 221,75	4,38 263,27	Infectious and parasitic diseases /A00-B99/ Neoplasms /C00-D48/
Болести крви и крвотворних органа и неки поремећаји имуног система /D50-D89/ Болести жлезда с унутрашњим лучењем, исхране и метаболизма /E00-E88/	7 291	29 590	46 524	0,67 27,69	2,77 56,32	4,58 52,14	Diseases of the blood, blood-forming organs and disorders involving the immune mechanism /D50-D89/ Endocrine, nutritional and metabolic diseases /E00-E88/
Душевни поремећаји и поремећаји понашања /F00-F99/ Болести нервног система /G00-G98/	28 53	54 117	244 189	2,66 5,04	5,15 11,17	24,28 18,80	Mental and behavioural disorders /F00-F99/ Diseases of the nervous system, sense organs /G00-G98/
Болести ока и припојака ока /H00-H57/ Болести ува и мастоидног наставка /H60-H93/	- -	- -	- -	- -	- -	- -	Diseases of the eye and adnexa /H00-H57/ Diseases of the ear and mastoid process /H60-H93/
Болести крвотока /I00-I99/ Болести дисајних органа /J00-J98/	7825 455	9405 672	8363 521	744,54 43,29	897,77 64,15	832,09 51,84	Diseases of the circulatory system /I00-I99/ Diseases of the respiratory system /J00-J98/
Болести органа за варење /K00-K92/ Болести коже и поткожног ткива /L00-L98/	277 -	360 8	432 21	26,36 -	34,36 0,76	42,98 2,09	Diseases of the digestive system /K00-K92/ Diseases of the skin and subcutaneous tissue /L00-L98/
Болести мишићно-коштаног система и везивног ткива /M00-M99/ Болести мокраћно-полног система /N00-N98/ Трудноћа, порођај и бабиње /O00-O99/ Нека стања настала у перинаталном периоду /P00-P96/	6 145 - 76	53 160 1 45	60 198 2 23	0,57 13,80 - 7,23	5,06 15,27 0,10 4,30	5,97 19,70 0,20 2,29	Diseases of the musculoskeletal system and connective tissue /M00-M99/ Diseases of the genitourinary system /N00-N98/ Pregnancy, childbirth and puerperium /O00-O99/ Certain conditions originating in the perinatal period /P00-P96/
Урођене аномалије, деформације и хромозомне ненормалности /Q00-Q99/ Симптоми, знаци и ненормални клинички и лабораторијски налази, неklasификовани на другом месту /R00-R99/ Повреде, тровања и последице деловања спољних фактора /S00-T98/	45 352 369	49 594 325	19 453 253	4,28 33,49 35,11	4,68 56,70 31,02	1,89 45,07 25,17	Congenital anomalies, deformations and chromosome abnormalities /Q00-Q99/ Symptoms, signs and abnormal clinical and laboratory findings not elsewhere classified /R00-R99/ Injuries, poisonings and consequences of external causes /S00-T98/

¹⁾Према Међународној класификацији болести; десета ревизија. / According to the International Classification of Diseases; X Revision.

2.17. УМРЛИ ПРЕМА УЗРОКУ СМРТИ¹⁾ И ПОЛУ, 1990, 2000. И 2010. (наставак)
DEATHS BY CAUSES¹⁾ AND SEX, 1990, 2000 AND 2010 (continued)

Део I / Part I

	Укупно / Total			На 100000 становника Per 100000 inhabitants			
	1990	2000	2010	1990	2000	2010	
Косово и Метохија / Kosovo and Metohija							
Свега	8214	413,38	All
Мушко	4734	461,28	Males
Заразне и паразитарне болести /A00-B99/ Тумори /C00-D48/	233 390	22,70 38,00	Infectious and parasitic diseases /A00-B99/ Neoplasms /C00-D48/
Болести крви и крвотворних органа и неки поремећаји имуног система /D50-D89/	6	0,58	Diseases of the blood, blood-forming organs and disorders involving the immune mechanism /D50-D89/
Болести жлезда с унутрашњим лучењем, исхране и метаболизма /E00-E88/	124	12,08	Endocrine, nutritional and metabolic diseases /E00-E88/
Душевни поремећаји и поремећаји понашања /F00-F99/	13	1,27	Mental and behavioural disorders /F00-F99/
Болести нервног система /G00-G98/	41	4,00	Diseases of the nervous system /G00-G98/
Болести ока и припојака ока /H00-H57/	-	-	Diseases of the eye and adnexa /H00-H57/
Болести ува и мастоидног наставка /H60-H93/	2	0,19	Diseases of the ear and mastoid process /H60-H93/
Болести крвотока /I00-I99/	1893	184,45	Diseases of the circulatory system /I00-I99/
Болести дисајних органа /J00-J98/	369	35,96	Diseases of the respiratory system /J00-J98/
Болести органа за варење /K00-K92/	97	9,45	Diseases of the digestive system /K00-K92/
Болести коже и поткожног ткива /L00-L98/	4	0,39	Diseases of the skin and subcutaneous tissue /L00-L98/
Болести мишићно-коштаног система и везивног ткива /M00-M99/	2	0,19	Diseases of the musculoskeletal system and connective tissue /M00-M99/
Болести мокраћно-полног система /N00-N98/	70	6,82	Diseases of the genitourinary system /N00-N98/
Нека стања настала у перинаталном периоду /P00-P96/	345	33,62	Certain conditions originating in the perinatal period /P00-P96/
Урођене аномалије, деформације и хромозомне ненормалности /Q00-Q99/	71	6,92	Congenital anomalies, deformations and chromosome abnormalities /Q00-Q99/
Симптоми, знаци и ненормални клинички и лабораторијски налази, неklasификовани на другом месту /R00-R99/	921	89,74	Symptoms, signs and abnormal clinical and laboratory findings not elsewhere classified /R00-R99/
Повреде, тровања и последице деловања спољних фактора /S00-T98/	153	14,91	Injuries, poisonings and consequences of external causes /S00-T98/
Женско	3480	362,20	Females
Заразне и паразитарне болести /A00-B99/ Тумори /C00-D48/	195 225	20,30 23,42	Infectious and parasitic diseases /A00-B99/ Neoplasms /C00-D48/
Болести крви и крвотворних органа и неки поремећаји имуног система /D50-D89/	6	0,62	Diseases of the blood, blood-forming organs and disorders involving the immune mechanism /D50-D89/
Болести жлезда с унутрашњим лучењем, исхране и метаболизма /E00-E88/	129	13,43	Endocrine, nutritional and metabolic diseases /E00-E88/
Душевни поремећаји и поремећаји понашања /F00-F99/	5	0,52	Mental and behavioural disorders /F00-F99/
Болести нервног система /G00-G98/	28	2,91	Diseases of the nervous system, sense organs /G00-G98/
Болести ока и припојака ока /H00-H57/	-	-	Diseases of the eye and adnexa /H00-H57/
Болести ува и мастоидног наставка /H60-H93/	1	0,10	Diseases of the ear and mastoid process /H60-H93/
Болести крвотока /I00-I99/	1371	142,70	Diseases of the circulatory system /I00-I99/
Болести дисајних органа /J00-J98/	332	34,56	Diseases of the respiratory system /J00-J98/
Болести органа за варење /K00-K92/	56	5,83	Diseases of the digestive system /K00-K92/
Болести коже и поткожног ткива /L00-L98/	2	0,21	Diseases of the skin and subcutaneous tissue /L00-L98/
Болести мишићно-коштаног система и везивног ткива /M00-M99/	2	0,21	Diseases of the musculoskeletal system and connective tissue /M00-M99/
Болести мокраћно-полног система /N00-N98/	35	3,64	Diseases of the genitourinary system /N00-N98/
Трудноћа, порођај и бабиње /O00-O99/	5	0,52	Pregnancy, childbirth and puerperium /O00-O99/
Нека стања настала у перинаталном периоду /P00-P96/	266	27,69	Certain conditions originating in the perinatal period /P00-P96/
Урођене аномалије, деформације и хромозомне ненормалности /Q00-Q99/	57	5,93	Congenital anomalies, deformations and chromosome abnormalities /Q00-Q99/
Симптоми, знаци и ненормални клинички и лабораторијски налази, неklasификовани на другом месту /R00-R99/	722	75,15	Symptoms, signs and abnormal clinical and laboratory findings not elsewhere classified /R00-R99/
Повреде, тровања и последице деловања спољних фактора /S00-T98/	43	4,48	Injuries, poisonings and consequences of external causes /S00-T98/

¹⁾Према Међународној класификацији болести; десета ревизија. / According to the International Classification of Diseases; X Revision.

2.17. УМРЛИ ПРЕМА УЗРОКУ СМРТИ¹⁾ И ПОЛУ, 2011, 2012, 2013. И 2014.
DEATHS BY CAUSES¹⁾ AND SEX, 2011, 2012, 2013 AND 2014

Део II / Part II

	Република Србија / Republic of Serbia							
	укупно Total	Србија – север / Srbija – sever			Србија – југ / Srbija – jug			
		свега All	Београдски регион Beogradski region	Регион Војводине Region Vojvodine	свега All	Регион Шумадије и Западне Србије Region Sumadije i Zapadne Srbije	Регион Јужне и Источне Србије Region Južne i Istočne Srbije	Регион Косово и Метохија Region Kosovo i Metohija
	2011							
	УКУПНО / TOTAL							
Укупно / Total	102935	48245	20246	27999	54690	29123	25567	...
Мушко / Males	52114	24289	10241	14048	27825	14870	12955	...
Заразне и паразитарне болести / Infectious and parasitic diseases /A00-B99/	251	122	47	75	129	73	56	...
Тумори / Neoplasms /C00-D48/	12339	6286	2699	3587	6053	3337	2716	...
Болести крви и крвотворних органа и неки поремећаји имуног система / Diseases of the blood, blood-forming organs and disorders involving the immune mechanism /D50-D89/	97	37	14	23	60	33	27	...
Болести жлезда с унутрашњим лучењем, исхране и метаболизма / Endocrine, nutritional and metabolic diseases /E00-E88/	1374	558	188	370	816	500	316	...
Душевни поремећаји и поремећаји понашања /Mental and behavioural disorders /F00-F99/	531	264	78	186	267	121	146	...
Болести нервног система / Diseases of the nervous system /G00-G98/	745	380	193	187	365	156	209	...
Болести ока и припојака ока / Diseases of the eye and adnexa /H00-H57/	-	-	-	-	-	-	-	...
Болести ува и мастоидног наставка / Diseases of the ear and mastoid process /H60-H93/	-	-	-	-	-	-	-	...
Болести крвотока / Diseases of the circulatory system /I00-I99/	25454	11745	4917	6828	13709	7216	6493	...
Болести дисајних органа / Diseases of the respiratory system /J00-J98/	3041	1300	471	829	1741	1019	722	...
Болести органа за варење / Diseases of the digestive system /K00-K92/	1963	1010	471	539	953	501	452	...
Болести коже и поткожног ткива / Diseases of the skin and subcutaneous tissue /L00-L98/	31	22	11	11	9	3	6	...
Болести мишићно-коштаног система и везивног ткива / Diseases of the musculoskeletal system and connective tissue /M00-M99/	48	26	7	19	22	16	6	...
Болести мокраћно-полног система / Diseases of the genitourinary system /N00-N98/	1194	458	242	216	736	412	324	...
Нека стања настала у перинаталном периоду / Certain conditions originating in the perinatal period /P00-P96/	149	60	28	32	89	37	52	...
Урођене аномалије, деформације и хромозомне ненормалности / Congenital anomalies, deformations and chromosome abnormalities /Q00-Q99/	67	40	24	16	27	13	14	...
Симптоми, знаци и ненормални клинички и лабораторијски налази, неklasификовани на другом месту / Symptoms, signs and abnormal clinical and laboratory findings not elsewhere classified /R00-R99/	2396	806	419	387	1590	737	853	...
Повреде, тровања и последице деловања спољних фактора / Injuries, poisonings and consequences of external causes /S00-T98/	2434	1175	432	743	1259	696	563	...
Женско / Females	50821	23956	10005	13951	26865	14253	12612	...
Заразне и паразитарне болести / Infectious and parasitic diseases /A00-B99/	187	87	32	55	100	56	44	...
Тумори / Neoplasms /C00-D48/	9103	4894	2241	2653	4209	2348	1861	...
Болести крви и крвотворних органа и неки поремећаји имуног система / Diseases of the blood, blood-forming organs and disorders involving the immune mechanism /D50-D89/	116	51	17	34	65	39	26	...
Болести жлезда с унутрашњим лучењем, исхране и метаболизма / Endocrine, nutritional and metabolic diseases /E00-E88/	1896	734	211	523	1162	677	485	...
Душевни поремећаји и поремећаји понашања /Mental and behavioural disorders /F00-F99/	589	310	102	208	279	94	185	...
Болести нервног система / Diseases of the nervous system /G00-G98/	773	404	198	206	369	176	193	...

¹⁾ Према Међународној класификацији болести; десета ревизија. / According to the International Classification of Diseases; X Revision.

2.17. УМРЛИ ПРЕМА УЗРОКУ СМРТИ¹⁾ И ПОЛУ, 2011, 2012, 2013. И 2014. (наставак)DEATHS BY CAUSES¹⁾ AND SEX, 2011, 2012, 2013 AND 2014 (continued)

Део II / Part II

	Република Србија / Republic of Serbia							
	укупно Total	Србија – север / Srbija – sever			Србија – југ / Srbija – jug			
		свега All	Београдски регион Beogradski region	Регион Војводине Region Vojvodine	свега All	Регион Шумадије и Западне Србије Region Sumadije i Zapadne Srbije	Регион Јужне и Источне Србије Region Južne i Istočne Srbije	Регион Косово и Метохија Region Kosovo i Metohija
Болести мишићно-коштаног система и везивног ткива Diseases of the musculoskeletal system and connective tissue /M00-M99/	1,36	1,51	0,89	2,02	1,22	1,60	0,75	...
Болести мокраћно-полног система / Diseases of the genitourinary system /N00-N98/	33,88	26,55	30,82	22,98	40,92	41,14	40,64	...
Нека стања настала у перинаталном периоду / Certain conditions originating in the perinatal period /P00-P96/	4,23	3,48	3,57	3,40	4,95	3,69	6,52	...
Урођене аномалије, деформације и хромозомне ненормалности / Congenital anomalies, deformations and chromosome abnormalities /Q00-Q99/	1,90	2,32	3,06	1,70	1,50	1,30	1,76	...
Симптоми, знаци и ненормални клинички и лабораторијски налази, неklasификовани на другом месту / Symptoms, signs and abnormal clinical and laboratory findings not elsewhere classified /R00-R99/	67,99	46,72	53,36	41,17	88,41	73,60	107,01	...
Повреде, тровања и последице деловања спољних фактора / Injuries, poisonings and consequences of external causes /S00-T98/	69,07	68,10	55,01	79,04	70,00	69,50	70,63	...
Женско / Females	1368,84	1283,96	1146,19	1405,07	1454,60	1381,34	1547,35	...
Заразне и паразитарне болести / Infectious and parasitic diseases /A00-B99/	5,04	4,66	3,67	5,54	5,41	5,43	5,40	...
Тумори / Neoplasms /C00-D48/	245,19	262,30	256,73	267,20	227,90	227,56	228,32	...
Болести крви и крвотворних органа и неки поремећаји имуног система / Diseases of the blood, blood-forming organs and disorders involving the immune mechanism /D50-D89/	3,12	2,73	1,95	3,42	3,52	3,78	3,19	...
Болести жлезда с унутрашњим лучењем, исхране и метаболизма / Endocrine, nutritional and metabolic diseases /E00-E88/	51,07	39,34	24,17	52,67	62,92	65,61	59,50	...
Душевни поремећаји и поремећаји понашања Mental and behavioural disorders /F00-F99/	15,86	16,61	11,69	20,95	15,11	9,11	22,70	...
Болести нервног система / Diseases of the nervous system /G00-G98/	20,82	21,65	22,68	20,75	19,98	17,06	23,68	...
Болести ока и припојака ока / Diseases of the eye and adnexa /H00-H57/	-	-	-	-	-	-	-	...
Болести ува и мастоидног наставка / Diseases of the ear and mastoid process /H60-H93/	-	-	-	-	-	-	-	...
Болести крвотока / Diseases of the circulatory system /I00-I99/	809,65	759,94	665,03	843,39	859,87	814,58	917,22	...
Болести дисајних органа / Diseases of the respiratory system /J00-J98/	53,63	43,57	35,17	50,96	63,78	62,80	65,03	...
Болести органа за варење / Diseases of the digestive system /K00-K92/	41,75	45,40	43,99	46,63	38,06	34,21	42,94	...
Болести коже и поткожног ткива / Diseases of the skin and subcutaneous tissue /L00-L98/	1,00	1,23	1,26	1,21	0,76	0,58	0,98	...
Болести мишићно-коштаног система и везивног ткива Diseases of the musculoskeletal system and connective tissue /M00-M99/	3,31	3,27	1,49	4,83	3,36	3,49	3,19	...
Болести мокраћно-полног система / Diseases of the genitourinary system /N00-N98/	27,31	21,76	23,37	20,34	32,92	31,30	34,97	...
Трудноћа, порођај и бабиње / Pregnancy, childbirth and puerperium /O00-O99/	0,19	-	-	-	0,38	0,29	0,49	...
Нека стања настала у перинаталном периоду / Certain conditions originating in the perinatal period /P00-P96/	3,39	3,00	4,58	1,61	3,79	4,56	2,82	...
Урођене аномалије, деформације и хромозомне ненормалности / Congenital anomalies, deformations and chromosome abnormalities /Q00-Q99/	1,59	2,09	1,37	2,72	1,08	1,26	0,86	...
Симптоми, знаци и ненормални клинички и лабораторијски налази, неklasификовани на другом месту / Symptoms, signs and abnormal clinical and laboratory findings not elsewhere classified /R00-R99/	61,92	33,87	32,19	35,35	90,26	74,24	110,54	...
Повреде, тровања и последице деловања спољних фактора / Injuries, poisonings and consequences of external causes /S00-T98/	24,00	22,51	16,84	27,50	25,50	25,49	25,52	...

2.17. УМРЛИ ПРЕМА УЗРОКУ СМРТИ¹⁾ И ПОЛУ, 2011, 2012, 2013. И 2014. (наставак)
DEATHS BY CAUSES¹⁾ AND SEX, 2011, 2012, 2013 AND 2014 (continued)

Део II / Part II

	Република Србија / Republic of Serbia							
	укупно <i>Total</i>	Србија – север / <i>Srbija – sever</i>			Србија – југ / <i>Srbija – jug</i>			
		свега <i>All</i>	Београдски регион <i>Beogradski region</i>	Регион Војводине <i>Region Vojvodine</i>	свега <i>All</i>	Регион Шумадије и Западне Србије <i>Region Sumadije i Zapadne Srbije</i>	Регион Јужне и Источне Србије <i>Region Južne i Istočne Srbije</i>	Регион Косово и Метохија <i>Region Kosovo i Metohija</i>
	2012							
	УКУПНО / TOTAL							
Укупно / Total	102400	48195	20725	27470	54205	28448	25757	...
Мушко / Males	51909	24243	10499	13744	27666	14532	13134	...
Заразне и паразитарне болести / <i>Infectious and parasitic diseases /A00-B99/</i>	251	118	50	68	133	72	61	...
Тумори / <i>Neoplasms /C00-D48/</i>	12372	6356	2841	3515	6016	3236	2780	...
Болести крви и крвотворних органа и неки поремећаји имуног система / <i>Diseases of the blood, blood-forming organs and disorders involving the immune mechanism /D50-D89/</i>	85	27	12	15	58	43	15	...
Болести жлезда с унутрашњим лучењем, исхране и метаболизма / <i>Endocrine, nutritional and metabolic diseases /E00-E88/</i>	1311	531	223	308	780	397	383	...
Душевни поремећаји и поремећаји понашања / <i>Mental and behavioural disorders /F00-F99/</i>	549	239	97	142	310	131	179	...
Болести нервног система / <i>Diseases of the nervous system /G00-G98/</i>	903	452	235	217	451	215	236	...
Болести ока и припојака ока / <i>Diseases of the eye and adnexa /H00-H57/</i>	-	-	-	-	-	-	-	...
Болести ува и мастоидног наставка / <i>Diseases of the ear and mastoid process /H60-H93/</i>	-	-	-	-	-	-	-	...
Болести крвотока / <i>Diseases of the circulatory system /I00-I99/</i>	25307	11695	5008	6687	13612	7154	6458	...
Болести дисајних органа / <i>Diseases of the respiratory system /J00-J98/</i>	2959	1317	563	754	1642	918	724	...
Болести органа за варење / <i>Diseases of the digestive system /K00-K92/</i>	1893	946	430	516	947	461	486	...
Болести коже и поткожног ткива / <i>Diseases of the skin and subcutaneous tissue /L00-L98/</i>	33	16	5	11	17	12	5	...
Болести мишићно-коштаног система и везивног ткива / <i>Diseases of the musculoskeletal system and connective tissue /M00-M99/</i>	59	34	5	29	25	15	10	...
Болести мокраћно-полног система / <i>Diseases of the genitourinary system /N00-N98/</i>	1146	449	228	221	697	337	360	...
Нека стања настала у перинаталном периоду / <i>Certain conditions originating in the perinatal period /P00-P96/</i>	150	69	36	33	81	44	37	...
Урођене анормалије, деформације и хромозомне ненормалности / <i>Congenital anomalies, deformations and chromosome abnormalities /Q00-Q99/</i>	53	25	13	12	28	16	12	...
Симптоми, знаци и ненормални клинички и лабораторијски налази, неklasификовани на другом месту / <i>Symptoms, signs and abnormal clinical and laboratory findings not elsewhere classified /R00-R99/</i>	2394	767	322	445	1627	822	805	...
Повреде, тровања и последице деловања спољних фактора / <i>Injuries, poisonings and consequences of external causes /S00-T98/</i>	2444	1202	431	771	1242	659	583	...
Женско / Females	50491	23952	10226	13726	26539	13916	12623	...
Заразне и паразитарне болести / <i>Infectious and parasitic diseases /A00-B99/</i>	203	99	45	54	104	53	51	...
Тумори / <i>Neoplasms /C00-D48/</i>	9353	5075	2411	2664	4278	2285	1993	...
Болести крви и крвотворних органа и неки поремећаји имуног система / <i>Diseases of the blood, blood-forming organs and disorders involving the immune mechanism /D50-D89/</i>	108	42	10	32	66	42	24	...
Болести жлезда с унутрашњим лучењем, исхране и метаболизма / <i>Endocrine, nutritional and metabolic diseases /E00-E88/</i>	1781	685	229	456	1096	587	509	...
Душевни поремећаји и поремећаји понашања / <i>Mental and behavioural disorders /F00-F99/</i>	614	278	170	108	336	139	197	...
Болести нервног система / <i>Diseases of the nervous system /G00-G98/</i>	865	479	246	233	386	189	197	...

¹⁾ Према Међународној класификацији болести; десета ревизија. / According to the International Classification of Diseases; X Revision.

2.17. УМРЛИ ПРЕМА УЗРОКУ СМРТИ¹⁾ И ПОЛУ, 2011, 2012, 2013. И 2014. (наставак)
DEATHS BY CAUSES¹⁾ AND SEX, 2011, 2012, 2013 AND 2014 (continued)

Део II / Part II

	Република Србија / Republic of Serbia							
	укупно <i>Total</i>	Србија – север / <i>Srbija – sever</i>			Србија – југ / <i>Srbija – jug</i>			
		свега <i>All</i>	Београдски регион <i>Beogradski region</i>	Регион Војводине <i>Region Vojvodine</i>	свега <i>All</i>	Регион Шумадије и Западне Србије <i>Region Sumadije i Zapadne Srbije</i>	Регион Јужне и Источне Србије <i>Region Južne i Istočne Srbije</i>	Регион Косово и Метохија <i>Region Kosovo i Metohija</i>
Болести ока и припојака ока / <i>Diseases of the eye and adnexa /H00-H57/</i>	-	-	-	-	-	-	-	...
Болести уха и мастоидног наставка / <i>Diseases of the ear and mastoid process /H60-H93/</i>	-	-	-	-	-	-	-	...
Болести крвотока / <i>Diseases of the circulatory system /I00-I99/</i>	29665	13992	5771	8221	15673	8195	7478	...
Болести дисајних органа / <i>Diseases of the respiratory system /J00-J98/</i>	2016	955	430	525	1061	600	461	...
Болести органа за варење / <i>Diseases of the digestive system /K00-K92/</i>	1512	789	366	423	723	364	359	...
Болести коже и поткожног ткива / <i>Diseases of the skin and subcutaneous tissue /L00-L98/</i>	50	29	11	18	21	13	8	...
Болести мишићно-коштаног система и везивног ткива / <i>Diseases of the musculoskeletal system and connective tissue /M00-M99/</i>	110	58	17	41	52	32	20	...
Болести мокраћно-полног система / <i>Diseases of the genitourinary system /N00-N98/</i>	949	366	162	204	583	291	292	...
Трудноћа, порођај и бабиње / <i>Pregnancy, childbirth and puerperium /O00-O99/</i>	10	6	4	2	4	4	-	...
Нека стања настала у перинаталном периоду / <i>Certain conditions originating in the perinatal period /P00-P96/</i>	132	67	35	32	65	41	24	...
Урођене аномалије, деформације и хромозомне ненормалности / <i>Congenital anomalies, deformations and chromosome abnormalities /Q00-Q99/</i>	45	28	14	14	17	10	7	...
Симптоми, знаци и ненормални клинички и лабораторијски налази, неklasификовани на другом месту / <i>Symptoms, signs and abnormal clinical and laboratory findings not elsewhere classified /R00-R99/</i>	2237	587	149	438	1650	853	797	...
Повреде, тровања и последице деловања спољних фактора / <i>Injuries, poisonings and consequences of external causes /S00-T98/</i>	841	417	156	261	424	218	206	...
								НА 100 000 СТАНОВНИКА / PER 100 000 INHABITANTS
Укупно / Total	1421,93	1343,89	1245,33	1429,23	1499,34	1409,54	1612,82	...
Мушко / Males	1480,18	1407,21	1333,36	1469,39	1550,63	1461,53	1662,79	...
Заразне и паразитарне болести / <i>Infectious and parasitic diseases /A00-B99/</i>	7,16	6,85	6,35	7,27	7,45	7,24	7,72	...
Тумори / <i>Neoplasms /C00-D48/</i>	352,79	368,94	360,80	375,79	337,19	325,45	351,95	...
Болести крви и крвотворних органа и неки поремећаји имуног система / <i>Diseases of the blood, blood-forming organs and disorders involving the immune mechanism /D50-D89/</i>	2,42	1,57	1,52	1,60	3,25	4,32	1,90	...
Болести жлезда с унутрашњим лучењем, исхране и метаболизма / <i>Endocrine, nutritional and metabolic diseases /E00-E88/</i>	37,38	30,82	28,32	32,93	43,72	39,93	48,49	...
Душевни поремећаји и поремећаји понашања / <i>Mental and behavioural disorders /F00-F99/</i>	15,65	13,87	12,32	15,18	17,37	13,18	22,66	...
Болести нервног система / <i>Diseases of the nervous system /G00-G98/</i>	25,75	26,24	29,84	23,20	25,28	21,62	29,88	...
Болести ока и припојака ока / <i>Diseases of the eye and adnexa /H00-H57/</i>	-	-	-	-	-	-	-	...
Болести уха и мастоидног наставка / <i>Diseases of the ear and mastoid process /H60-H93/</i>	-	-	-	-	-	-	-	...
Болести крвотока / <i>Diseases of the circulatory system /I00-I99/</i>	721,62	678,85	636,01	714,91	762,93	719,50	817,60	...
Болести дисајних органа / <i>Diseases of the respiratory system /J00-J98/</i>	84,38	76,45	71,50	80,61	92,03	92,33	91,66	...
Болести органа за варење / <i>Diseases of the digestive system /K00-K92/</i>	53,98	54,91	54,61	55,17	53,08	46,36	61,53	...
Болести коже и поткожног ткива / <i>Diseases of the skin and subcutaneous tissue /L00-L98/</i>	0,94	0,93	0,63	1,18	0,95	1,21	0,63	...

¹⁾Према Међународној класификацији болести; десета ревизија. / According to the International Classification of Diseases; X Revision.

2.17. УМРЛИ ПРЕМА УЗРОКУ СМРТИ¹⁾ И ПОЛУ, 2011, 2012, 2013. И 2014. (наставак)
DEATHS BY CAUSES¹⁾ AND SEX, 2011, 2012, 2013 AND 2014 (continued)

Део II / Part II

	Република Србија / Republic of Serbia							
	укупно Total	Србија – север / Srbija – sever			Србија – југ / Srbija – jug			
		свега All	Београдски регион Beogradski region	Регион Војводине Region Vojvodine	свега All	Регион Шумадије и Западне Србије Region Sumadije i Zapadne Srbije	Регион Јужне и Источне Србије Region Južne i Istočne Srbije	Регион Косово и Метохија Region Kosovo i Metohija
Болести мишићно-коштаног система и везивног ткива Diseases of the musculoskeletal system and connective tissue /M00-M99/	1,68	1,97	0,63	3,10	1,40	1,51	1,27	...
Болести мокраћно-полног система / Diseases of the genitourinary system /N00-N98/	32,68	26,06	28,96	23,63	39,07	33,89	45,58	...
Нека стања настала у перинаталном периоду / Certain conditions originating in the perinatal period /P00-P96/	4,28	4,01	4,57	3,53	4,54	4,43	4,68	...
Урођене аномалије, деформације и хромозомне ненормалности / Congenital anomalies, deformations and chromosome abnormalities /Q00-Q99/	1,51	1,45	1,65	1,28	1,57	1,61	1,52	...
Симптоми, знаци и ненормални клинички и лабораторијски налази, неклассификовани на другом месту / Symptoms, signs and abnormal clinical and laboratory findings not elsewhere classified /R00-R99/	68,26	44,52	40,89	47,58	91,19	82,67	101,91	...
Повреде, тровања и последице деловања спољних фактора / Injuries, poisonings and consequences of external causes /S00-T98/	69,69	69,77	54,74	82,43	69,61	66,28	73,81	...
Женско / Females	1366,63	1285,35	1166,28	1391,16	1449,36	1359,06	1563,92	...
Заразне и паразитарне болести / Infectious and parasitic diseases /A00-B99/	5,49	5,31	5,13	5,47	5,68	5,18	6,32	...
Тумори / Neoplasms /C00-D48/	253,16	272,34	274,97	270,00	233,63	223,16	246,92	...
Болести крви и крвотворних органа и неки поремећаји имуног система / Diseases of the blood, blood-forming organs and disorders involving the immune mechanism /D50-D89/	2,92	2,25	1,14	3,24	3,60	4,10	2,97	...
Болести жлезда с унутрашњим лучењем, исхране и метаболизма / Endocrine, nutritional and metabolic diseases /E00-E88/	48,21	36,76	26,12	46,22	59,86	57,33	63,06	...
Душевни поремећаји и поремећаји понашања Mental and behavioural disorders /F00-F99/	16,62	14,92	19,39	10,95	18,35	13,57	24,41	...
Болести нервног система / Diseases of the nervous system /G00-G98/	23,41	25,70	28,06	23,62	21,08	18,46	24,41	...
Болести ока и припојака ока / Diseases of the eye and adnexa /H00-H57/	-	-	-	-	-	-	-	...
Болести ува и мастоидног наставка / Diseases of the ear and mastoid process /H60-H93/	-	-	-	-	-	-	-	...
Болести крвотока / Diseases of the circulatory system /I00-I99/	802,94	750,86	658,18	833,22	855,94	800,34	926,48	...
Болести дисајних органа / Diseases of the respiratory system /J00-J98/	54,57	51,25	49,04	53,21	57,94	58,60	57,12	...
Болести органа за варење / Diseases of the digestive system /K00-K92/	40,93	42,34	41,74	42,87	39,48	35,55	44,48	...
Болести коже и поткожног ткива / Diseases of the skin and subcutaneous tissue /L00-L98/	1,35	1,56	1,25	1,82	1,15	1,27	0,99	...
Болести мишићно-коштаног система и везивног ткива Diseases of the musculoskeletal system and connective tissue /M00-M99/	2,98	3,11	1,94	4,16	2,84	3,13	2,48	...
Болести мокраћно-полног система / Diseases of the genitourinary system /N00-N98/	25,69	19,64	18,48	20,68	31,84	28,42	36,18	...
Трудноћа, порођај и бабиње / Pregnancy, childbirth and puerperium /O00-O99/	0,27	0,32	0,46	0,20	0,22	0,39	-	...
Нека стања настала у перинаталном периоду / Certain conditions originating in the perinatal period /P00-P96/	3,57	3,60	3,99	3,24	3,55	4,00	2,97	...
Урођене аномалије, деформације и хромозомне ненормалности / Congenital anomalies, deformations and chromosome abnormalities /Q00-Q99/	1,22	1,50	1,60	1,42	0,93	0,98	0,87	...
Симптоми, знаци и ненормални клинички и лабораторијски налази, неклассификовани на другом месту / Symptoms, signs and abnormal clinical and laboratory findings not elsewhere classified /R00-R99/	60,55	31,50	16,99	44,39	90,11	83,31	98,74	...
Повреде, тровања и последице деловања спољних фактора / Injuries, poisonings and consequences of external causes /S00-T98/	22,76	22,38	17,79	26,45	23,16	21,29	25,52	...

¹⁾Према Међународној класификацији болести; десета ревизија. / According to the International Classification of Diseases; X Revision.

2.17. УМРЛИ ПРЕМА УЗРОКУ СМРТИ¹⁾ И ПОЛУ, 2011, 2012, 2013. И 2014. (наставак)
DEATHS BY CAUSES¹⁾ AND SEX, 2011, 2012, 2013 AND 2014 (continued)

Део II / Part II

	Република Србија / Republic of Serbia							
	укупно <i>Total</i>	Србија – север / <i>Srbija – sever</i>			Србија – југ / <i>Srbija – jug</i>			
		свега <i>All</i>	Београдски регион <i>Beogradski region</i>	Регион Војводине <i>Region Vojvodine</i>	свега <i>All</i>	Регион Шумадије и Западне Србије <i>Region Sumadije i Zapadne Srbije</i>	Регион Јужне и Источне Србије <i>Region Južne i Istočne Srbije</i>	Регион Косово и Метохија <i>Region Kosovo i Metohija</i>
	2013							
	УКУПНО / TOTAL							
Укупно / Total	100300	47323	20288	27035	52977	28238	24739	...
Мушко / Males	50910	23884	10191	13693	27026	14330	12696	...
Заразне и паразитарне болести / <i>Infectious and parasitic diseases /A00-B99/</i>	330	140	56	84	190	103	87	...
Тумори / <i>Neoplasms /C00-D48/</i>	12391	6476	2877	3599	5915	3283	2632	...
Болести крви и крвотворних органа и неки поремећаји имуног система / <i>Diseases of the blood, blood-forming organs and disorders involving the immune mechanism /D50-D89/</i>	87	33	16	17	54	35	19	...
Болести жлезда с унутрашњим лучењем, исхране и метаболизма / <i>Endocrine, nutritional and metabolic diseases /E00-E88/</i>	1323	539	196	343	784	427	357	...
Душевни поремећаји и поремећаји понашања / <i>Mental and behavioural disorders /F00-F99/</i>	594	291	97	194	303	153	150	...
Болести нервног система / <i>Diseases of the nervous system /G00-G98/</i>	845	415	202	213	430	214	216	...
Болести ока и припојака ока / <i>Diseases of the eye and adnexa /H00-H57/</i>	1	-	-	-	1	-	1	...
Болести ува и мастоидног наставка / <i>Diseases of the ear and mastoid process /H60-H93/</i>	-	-	-	-	-	-	-	...
Болести крвотока / <i>Diseases of the circulatory system /I00-I99/</i>	24505	11386	4838	6548	13119	6930	6189	...
Болести дисајних органа / <i>Diseases of the respiratory system /J00-J98/</i>	2819	1247	516	731	1572	863	709	...
Болести органа за варење / <i>Diseases of the digestive system /K00-K92/</i>	1940	947	430	517	993	476	517	...
Болести коже и поткожног ткива / <i>Diseases of the skin and subcutaneous tissue /L00-L98/</i>	35	21	10	11	14	2	12	...
Болести мишићно-коштаног система и везивног ткива / <i>Diseases of the musculoskeletal system and connective tissue /M00-M99/</i>	47	29	6	23	18	11	7	...
Болести мокраћно-полног система / <i>Diseases of the genitourinary system /N00-N98/</i>	1097	374	157	217	723	365	358	...
Нека стања настала у перинаталном периоду / <i>Certain conditions originating in the perinatal period /P00-P96/</i>	174	79	45	34	95	48	47	...
Урођене анормалије, деформације и хромозомне ненормалности / <i>Congenital anomalies, deformations and chromosome abnormalities /Q00-Q99/</i>	68	30	14	16	38	20	18	...
Симптоми, знаци и ненормални клинички и лабораторијски налази, неklasификовани на другом месту / <i>Symptoms, signs and abnormal clinical and laboratory findings not elsewhere classified /R00-R99/</i>	2318	701	293	408	1617	737	880	...
Повреде, тровања и последице деловања спољних фактора / <i>Injuries, poisonings and consequences of external causes /S00-T98/</i>	2336	1176	438	738	1160	663	497	...
Женско / Females	49390	23439	10097	13342	25951	13908	12043	...
Заразне и паразитарне болести / <i>Infectious and parasitic diseases /A00-B99/</i>	253	103	30	73	150	94	56	...
Тумори / <i>Neoplasms /C00-D48/</i>	9255	5062	2406	2656	4193	2256	1937	...
Болести крви и крвотворних органа и неки поремећаји имуног система / <i>Diseases of the blood, blood-forming organs and disorders involving the immune mechanism /D50-D89/</i>	130	49	19	30	81	49	32	...
Болести жлезда с унутрашњим лучењем, исхране и метаболизма / <i>Endocrine, nutritional and metabolic diseases /E00-E88/</i>	1586	593	198	395	993	520	473	...
Душевни поремећаји и поремећаји понашања / <i>Mental and behavioural disorders /F00-F99/</i>	625	310	170	140	315	135	180	...
Болести нервног система / <i>Diseases of the nervous system /G00-G98/</i>	930	480	235	245	450	241	209	...

¹⁾ Према Међународној класификацији болести; десета ревизија. / According to the International Classification of Diseases; X Revision.

2.17. УМРЛИ ПРЕМА УЗРОКУ СМРТИ¹⁾ И ПОЛУ, 2011, 2012, 2013. И 2014. (наставак)
DEATHS BY CAUSES¹⁾ AND SEX, 2011, 2012, 2013 AND 2014 (continued)

Део II / Part II

	Република Србија / Republic of Serbia							
	укупно Total	Србија – север / Srbija – sever			Србија – југ / Srbija – jug			
		свега All	Београдски регион Beogradski region	Регион Војводине Region Vojvodine	свега All	Регион Шумадије и Западне Србије Region Sumadije i Zapadne Srbije	Регион Јужне и Источне Србије Region Južne i Istočne Srbije	Регион Косово и Метохија Region Kosovo i Metohija
Болести мишићно-коштаног система и везивног ткива <i>Diseases of the musculoskeletal system and connective tissue /M00-M99/</i>	1,35	1,69	0,76	2,47	1,02	1,11	0,89	...
Болести мокраћно-полног система / <i>Diseases of the genitourinary system /N00-N98/</i>	31,44	21,74	19,89	23,31	40,86	36,98	45,75	...
Нека стања настала у перинаталном периоду / <i>Certain conditions originating in the perinatal period /P00-P96/</i>	4,99	4,59	5,70	3,65	5,37	4,86	6,01	...
Урођене аномалије, деформације и хромозомне ненормалности / <i>Congenital anomalies, deformations and chromosome abnormalities /Q00-Q99/</i>	1,95	1,74	1,77	1,72	2,15	2,03	2,30	...
Симптоми, знаци и ненормални клинички и лабораторијски налази, неklasификовани на другом месту / <i>Symptoms, signs and abnormal clinical and laboratory findings not elsewhere classified /R00-R99/</i>	66,42	40,75	37,12	43,83	91,38	74,67	112,45	...
Повреде, тровања и последице деловања спољних фактора / <i>Injuries, poisonings and consequences of external causes /S00-T98/</i>	66,94	68,37	55,49	79,29	65,55	67,17	63,51	...
Женско / Females	1343,26	1259,10	1147,01	1359,65	1429,57	1368,80	1506,83	...
Заразне и паразитарне болести / <i>Infectious and parasitic diseases /A00-B99/</i>	6,88	5,53	3,41	7,44	8,26	9,25	7,01	...
Тумори / <i>Neoplasms /C00-D48/</i>	251,71	271,92	273,32	270,67	230,98	222,03	242,36	...
Болести крви и крвотворних органа и неки поремећаји имуног система / <i>Diseases of the blood, blood-forming organs and disorders involving the immune mechanism /D50-D89/</i>	3,54	2,63	2,16	3,06	4,46	4,82	4,00	...
Болести жлезда с унутрашњим лучењем, исхране и метаболизма / <i>Endocrine, nutritional and metabolic diseases /E00-E88/</i>	43,13	31,85	22,49	40,25	54,70	51,18	59,18	...
Душевни поремећаји и поремећаји понашања / <i>Mental and behavioural disorders /F00-F99/</i>	17,00	16,65	19,31	14,27	17,35	13,29	22,52	...
Болести нервног система / <i>Diseases of the nervous system /G00-G98/</i>	25,29	25,78	26,70	24,97	24,79	23,72	26,15	...
Болести ока и припојака ока / <i>Diseases of the eye and adnexa /H00-H57/</i>	-	-	-	-	-	-	-	...
Болести ува и мастоидног наставка / <i>Diseases of the ear and mastoid process /H60-H93/</i>	-	-	-	-	-	-	-	...
Болести крвотока / <i>Diseases of the circulatory system /I00-I99/</i>	784,96	734,60	654,79	806,19	836,61	809,69	870,84	...
Болести дисајних органа / <i>Diseases of the respiratory system /J00-J98/</i>	54,77	52,97	44,99	60,13	56,63	59,64	52,80	...
Болести органа за варење / <i>Diseases of the digestive system /K00-K92/</i>	40,71	38,73	38,62	38,83	42,75	39,07	47,42	...
Болести коже и поткожног ткива / <i>Diseases of the skin and subcutaneous tissue /L00-L98/</i>	0,82	0,59	0,45	0,71	1,05	0,98	1,13	...
Болести мишићно-коштаног система и везивног ткива <i>Diseases of the musculoskeletal system and connective tissue /M00-M99/</i>	3,29	3,44	3,07	3,77	3,14	3,44	2,75	...
Болести мокраћно-полног система / <i>Diseases of the genitourinary system /N00-N98/</i>	26,14	20,25	17,49	22,73	32,17	29,23	35,91	...
Трудноћа, порођај и бабиње / <i>Pregnancy, childbirth and puerperium /O00-O99/</i>	0,24	0,16	0,11	0,20	0,33	0,30	0,38	...
Нека стања настала у перинаталном периоду / <i>Certain conditions originating in the perinatal period /P00-P96/</i>	3,21	2,95	3,75	2,24	3,47	3,74	3,13	...
Урођене аномалије, деформације и хромозомне ненормалности / <i>Congenital anomalies, deformations and chromosome abnormalities /Q00-Q99/</i>	1,22	1,34	1,25	1,43	1,10	0,89	1,38	...
Симптоми, знаци и ненормални клинички и лабораторијски налази, неklasификовани на другом месту / <i>Symptoms, signs and abnormal clinical and laboratory findings not elsewhere classified /R00-R99/</i>	57,60	27,50	15,68	38,11	88,47	75,68	104,73	...
Повреде, тровања и последице деловања спољних фактора / <i>Injuries, poisonings and consequences of external causes /S00-T98/</i>	22,74	22,19	19,43	24,66	23,30	21,85	25,15	...

¹⁾Према Међународној класификацији болести; десета ревизија. / According to the International Classification of Diseases; X Revision.

2.17. УМРЛИ ПРЕМА УЗРОКУ СМРТИ¹⁾ И ПОЛУ, 2011, 2012, 2013. И 2014. (наставак)
DEATHS BY CAUSES¹⁾ AND SEX, 2011, 2012, 2013 AND 2014 (continued)

Део II / Part II

	Република Србија / Republic of Serbia							
	укупно <i>Total</i>	Србија – север / <i>Srbija – sever</i>			Србија – југ / <i>Srbija – jug</i>			
		свега <i>All</i>	Београдски регион <i>Beogradski region</i>	Регион Војводине <i>Region Vojvodine</i>	свега <i>All</i>	Регион Шумадије и Западне Србије <i>Region Sumadije i Zapadne Srbije</i>	Регион Јужне и Источне Србије <i>Region Južne i Istočne Srbije</i>	Регион Косово и Метохија <i>Region Kosovo i Metohija</i>
	2014							
	УКУПНО / TOTAL							
Укупно / Total	101247	47881	20698	27183	53366	28389	24977	...
Мушко / Males	51010	23971	10256	13715	27039	14547	12492	...
Заразне и паразитарне болести / <i>Infectious and parasitic diseases /A00-B99/</i>	305	128	56	72	177	106	71	...
Тумори / <i>Neoplasms /C00-D48/</i>	12374	6496	2854	3642	5878	3209	2669	...
Болести крви и крвотворних органа и неки поремећаји имуног система / <i>Diseases of the blood, blood-forming organs and disorders involving the immune mechanism /D50-D89/</i>	93	42	20	22	51	33	18	...
Болести жлезда с унутрашњим лучењем, исхране и метаболизма / <i>Endocrine, nutritional and metabolic diseases /E00-E88/</i>	1138	487	161	326	651	357	294	...
Душевни поремећаји и поремећаји понашања / <i>Mental and behavioural disorders /F00-F99/</i>	606	311	97	214	295	141	154	...
Болести нервног система / <i>Diseases of the nervous system /G00-G98/</i>	812	435	211	224	377	172	205	...
Болести ока и припојака ока / <i>Diseases of the eye and adnexa /H00-H57/</i>	-	-	-	-	-	-	-	...
Болести ува и мастоидног наставка / <i>Diseases of the ear and mastoid process /H60-H93/</i>	1	1	-	1	-	-	-	...
Болести крвотока / <i>Diseases of the circulatory system /I00-I99/</i>	24691	11396	4971	6425	13295	7080	6215	...
Болести дисајних органа / <i>Diseases of the respiratory system /J00-J98/</i>	2877	1196	457	739	1681	1017	664	...
Болести органа за варење / <i>Diseases of the digestive system /K00-K92/</i>	1922	996	427	569	926	493	433	...
Болести коже и поткожног ткива / <i>Diseases of the skin and subcutaneous tissue /L00-L98/</i>	46	29	10	19	17	11	6	...
Болести мишићно-коштаног система и везивног ткива / <i>Diseases of the musculoskeletal system and connective tissue /M00-M99/</i>	32	15	3	12	17	9	8	...
Болести мокраћно-полног система / <i>Diseases of the genitourinary system /N00-N98/</i>	1153	444	224	220	709	386	323	...
Нека стања настала у перинаталном периоду / <i>Certain conditions originating in the perinatal period /P00-P96/</i>	158	72	40	32	86	44	42	...
Урођене аномалије, деформације и хромозомне ненормалности / <i>Congenital anomalies, deformations and chromosome abnormalities /Q00-Q99/</i>	61	19	12	7	42	22	20	...
Симптоми, знаци и ненормални клинички и лабораторијски налази, неklasификовани на другом месту / <i>Symptoms, signs and abnormal clinical and laboratory findings not elsewhere classified /R00-R99/</i>	2494	800	289	511	1694	802	892	...
Повреде, тровања и последице деловања спољних фактора / <i>Injuries, poisonings and consequences of external causes /S00-T98/</i>	2247	1104	424	680	1143	665	478	...
Женско / Females	50237	23910	10442	13468	26327	13842	12485	...
Заразне и паразитарне болести / <i>Infectious and parasitic diseases /A00-B99/</i>	250	113	56	57	137	86	51	...
Тумори / <i>Neoplasms /C00-D48/</i>	9432	5222	2552	2670	4210	2266	1944	...
Болести крви и крвотворних органа и неки поремећаји имуног система / <i>Diseases of the blood, blood-forming organs and disorders involving the immune mechanism /D50-D89/</i>	158	65	22	43	93	67	26	...
Болести жлезда с унутрашњим лучењем, исхране и метаболизма / <i>Endocrine, nutritional and metabolic diseases /E00-E88/</i>	1505	590	192	398	915	492	423	...
Душевни поремећаји и поремећаји понашања / <i>Mental and behavioural disorders /F00-F99/</i>	697	357	185	172	340	154	186	...
Болести нервног система / <i>Diseases of the nervous system /G00-G98/</i>	960	577	277	300	383	176	207	...

¹⁾ Према Међународној класификацији болести; десета ревизија. / According to the International Classification of Diseases; X Revision.

2.17. УМРЛИ ПРЕМА УЗРОКУ СМРТИ¹⁾ И ПОЛУ, 2011, 2012, 2013. И 2014. (наставак)
DEATHS BY CAUSES¹⁾ AND SEX, 2011, 2012, 2013 AND 2014 (continued)

Део II / Part II

	Република Србија / Republic of Serbia							
	укупно Total	Србија – север / Srbija – sever			Србија – југ / Srbija – jug			
		свега All	Београдски регион Beogradski region	Регион Војводине Region Vojvodine	свега All	Регион Шумадије и Западне Србије Region Sumadije i Zapadne Srbije	Регион Јужне и Источне Србије Region Južne i Istočne Srbije	Регион Косово и Метохија Region Kosovo i Metohija
Болести мишићно-коштаног система и везивног ткива <i>Diseases of the musculoskeletal system and connective tissue /M00-M99/</i>	0,92	0,87	0,38	1,30	0,97	0,92	1,03	...
Болести мокраћно-полног система / <i>Diseases of the genitourinary system /N00-N98/</i>	33,20	25,85	28,30	23,76	40,39	39,40	41,65	...
Нека стања настала у перинаталном периоду / <i>Certain conditions originating in the perinatal period /P00-P96/</i>	4,55	4,19	5,05	3,46	4,90	4,49	5,42	...
Урођене аномалије, деформације и хромозомне ненормалности / <i>Congenital anomalies, deformations and chromosome abnormalities /Q00-Q99/</i>	1,76	1,11	1,52	0,76	2,39	2,25	2,58	...
Симптоми, знаци и ненормални клинички и лабораторијски налази, неklasификовани на другом месту / <i>Symptoms, signs and abnormal clinical and laboratory findings not elsewhere classified /R00-R99/</i>	71,82	46,58	36,51	55,18	96,51	81,86	115,02	...
Повреде, тровања и последице деловања спољних фактора / <i>Injuries, poisonings and consequences of external causes /S00-T98/</i>	64,70	64,28	53,57	73,43	65,12	67,88	61,64	...
Женско / Females	1372,96	1285,89	1181,81	1380,11	1462,92	1373,05	1577,39	...
Заразне и паразитарне болести / <i>Infectious and parasitic diseases /A00-B99/</i>	6,83	6,08	6,34	5,84	7,61	8,53	6,44	...
Тумори / <i>Neoplasms /C00-D48/</i>	257,77	280,84	288,83	273,60	233,94	224,77	245,61	...
Болести крви и крвотворних органа и неки поремећаји имуног система / <i>Diseases of the blood, blood-forming organs and disorders involving the immune mechanism /D50-D89/</i>	4,32	3,50	2,49	4,41	5,17	6,65	3,28	...
Болести жлезда с унутрашњим лучењем, исхране и метаболизма / <i>Endocrine, nutritional and metabolic diseases /E00-E88/</i>	41,13	31,73	21,73	40,78	50,84	48,80	53,44	...
Душевни поремећаји и поремећаји понашања / <i>Mental and behavioural disorders /F00-F99/</i>	19,05	19,20	20,94	17,63	18,89	15,28	23,50	...
Болести нервног система / <i>Diseases of the nervous system /G00-G98/</i>	26,24	31,03	31,35	30,74	21,28	17,46	26,15	...
Болести ока и припојака ока / <i>Diseases of the eye and adnexa /H00-H57/</i>	-	-	-	-	-	-	-	...
Болести ува и мастоидног наставка / <i>Diseases of the ear and mastoid process /H60-H93/</i>	-	-	-	-	-	-	-	...
Болести крвотока / <i>Diseases of the circulatory system /I00-I99/</i>	800,81	743,19	658,93	819,48	860,35	800,30	936,83	...
Болести дисајних органа / <i>Diseases of the respiratory system /J00-J98/</i>	59,91	50,93	47,31	54,21	69,18	75,49	61,15	...
Болести органа за варење / <i>Diseases of the digestive system /K00-K92/</i>	39,05	39,15	39,61	38,74	38,95	36,11	42,58	...
Болести коже и поткожног ткива / <i>Diseases of the skin and subcutaneous tissue /L00-L98/</i>	1,59	1,34	1,02	1,64	1,83	0,99	2,91	...
Болести мишићно-коштаног система и везивног ткива <i>Diseases of the musculoskeletal system and connective tissue /M00-M99/</i>	2,98	4,09	3,28	4,82	1,83	2,08	1,52	...
Болести мокраћно-полног система / <i>Diseases of the genitourinary system /N00-N98/</i>	24,62	19,58	21,39	17,93	29,84	28,47	31,59	...
Трудноћа, порођај и бабиње / <i>Pregnancy, childbirth and puerperium /O00-O99/</i>	0,22	0,22	0,11	0,31	0,22	0,10	0,38	...
Нека стања настала у перинаталном периоду / <i>Certain conditions originating in the perinatal period /P00-P96/</i>	2,57	2,15	2,38	1,95	3,00	2,58	3,54	...
Урођене аномалије, деформације и хромозомне ненормалности / <i>Congenital anomalies, deformations and chromosome abnormalities /Q00-Q99/</i>	1,61	1,40	1,70	1,13	1,83	1,39	2,40	...
Симптоми, знаци и ненормални клинички и лабораторијски налази, неklasификовани на другом месту / <i>Symptoms, signs and abnormal clinical and laboratory findings not elsewhere classified /R00-R99/</i>	61,63	29,58	16,07	41,81	94,74	81,34	111,81	...
Повреде, тровања и последице деловања спољних фактора / <i>Injuries, poisonings and consequences of external causes /S00-T98/</i>	22,63	21,89	18,33	25,11	23,39	22,72	24,26	...

¹⁾ Према Међународној класификацији болести; десета ревизија. / According to the International Classification of Diseases; X Revision.

2.18. УМРЛИ УСЛЕД НЕСРЕЋНОГ СЛУЧАЈА, САМОУБИСТВА И УБИСТВА, 1950, 1960, 1970, 1980, 1990, 2000. И 2010.
DEATHS CAUSED BY ACCIDENT, SUICIDE OR HOMICIDE, 1950, 1960, 1970, 1980, 1990, 2000 AND 2010

Део I / Part I

Година посматрања Reference year	Република Србија / Republic of Serbia											
	укупно / Total			централна Србија / Central Serbia			Војводина / Vojvodina			Косово и Метохија Kosovo and Metohija		
	свега All	мушки Males	женски Females	свега All	мушки Males	женски Females	свега All	мушки Males	женски Females	свега All	мушки Males	женски Females
НЕСРЕЋНИ СЛУЧАЈЕВИ / ACCIDENTS												
1950	2404	1859	545
1960	2020	1533	487	1310	979	331	527	412	115	183	142	41
1970	3319	2582	737	2097	1630	467	956	735	221	266	217	49
1980	3204	2463	741	2214	1707	507	790	594	196	200	162	38
1990	3365	2571	794	2380	1836	544	837	623	214	148	112	36
2000	1608	1215	393	1138	860	278	470	355	115
2010	1716	1250	466	1223	887	336	493	363	130
УМРЛИ УСЛЕД НЕСРЕЋНОГ СЛУЧАЈА, НА 100 000 СТАНОВНИКА / DEATHS CAUSED BY ACCIDENTS, PER 100 000 INHABITANTS												
1950	35,7	56,7	15,8
1960	26,6	41,0	12,7	27,3	41,5	13,6	28,6	46,2	12,1	19,4	29,1	9,0
1970	39,6	62,2	17,4	40,2	63,4	17,6	49,1	77,3	22,2	21,8	34,5	8,3
1980	34,6	53,6	15,9	39,0	60,9	17,6	38,9	60,0	18,8	12,9	20,3	5,0
1990	34,0	52,3	16,0	40,7	63,5	18,4	40,9	62,4	20,4	7,4	10,9	3,7
2000	21,0	32,5	10,0	19,8	30,5	9,5	24,1	37,5	11,5
2010	23,5	35,2	12,4	22,9	34,2	12,3	25,2	38,1	12,9
САМОУБИСТВА / SUICIDES												
1950	753	494	259
1960	878	571	307	472	299	173	383	262	121	23	10	13
1970	1079	755	324	554	372	182	490	364	126	35	19	16
1980	1143	773	370	652	423	229	471	334	137	20	16	4
1990	1277	863	414	759	485	274	495	359	136	23	19	4
2000	1546	1072	474	959	647	312	587	425	162
2010	1209	905	304	765	558	207	444	347	97
УМРЛИ УСЛЕД САМОУБИСТВА, НА 100 000 СТАНОВНИКА / DEATHS CAUSED BY SUICIDES, PER 100 000 INHABITANTS												
1950	11,2	15,1	7,5
1960	11,6	15,3	8,0	9,8	12,7	7,1	20,8	29,4	12,8	2,4	2,1	2,8
1970	12,9	18,2	7,6	10,6	14,5	6,9	25,2	38,3	12,7	2,9	3,0	2,7
1980	12,3	16,8	7,9	11,5	15,1	8,0	23,2	33,7	13,2	1,3	2,0	0,5
1990	12,9	17,6	8,3	13,0	16,8	9,3	24,2	36,0	12,9	1,2	1,9	0,4
2000	20,2	28,7	12,1	17,0	23,5	10,8	29,1	43,4	15,6
2010	16,6	25,5	8,1	14,3	21,5	7,6	22,7	36,4	9,7
УБИСТВА / HOMICIDES												
1950	397	315	82
1960	298	230	68	173	124	49	58	46	12	67	60	7
1970	321	241	80	202	144	58	64	49	15	55	48	7
1980	133	93	40	81	56	25	28	17	11	24	20	4
1990	163	113	50	96	68	28	42	23	19	25	22	3
2000	202	149	53	151	114	37	51	35	16
2010	130	88	42	93	60	33	37	28	9
УМРЛИ УСЛЕД УБИСТВА, НА 100 000 СТАНОВНИКА / DEATHS, CAUSED BY HOMICIDES PER 100 000 INHABITANTS												
1950	5,9	9,6	2,4
1960	3,9	6,1	1,8	3,6	5,3	2,0	3,2	5,2	1,3	7,1	12,3	1,5
1970	3,8	5,8	1,9	3,9	5,6	2,2	3,3	5,2	1,5	4,5	7,6	1,2
1980	1,4	2,0	0,9	1,4	2,0	0,9	1,4	1,7	1,1	1,5	2,5	0,5
1990	1,6	2,3	1,0	1,6	2,4	0,9	2,0	2,3	1,8	1,3	2,1	0,3
2000	2,6	4,0	1,4	2,7	4,1	1,3	2,5	3,6	1,5
2010	1,8	2,5	1,1	1,7	2,3	1,2	1,9	2,9	0,9

2.18. УМРЛИ УСЛЕД НЕСРЕЋНОГ СЛУЧАЈА, САМОУБИСТВА И УБИСТВА, 2011, 2012, 2013. И 2014.
DEATHS CAUSED BY ACCIDENT, SUICIDE OR HOMICIDE, 2011, 2012, 2013 AND 2014

Део II / Part II

Година посматрања и пол Reference year and sex		Република Србија / Republic of Serbia							
		укупно Total	Србија – север / Srbija – sever			Србија – југ / Srbija – jug			
			свега All	Београдски регион Beogradski region	Регион Војводине Region Vojvodine	свега All	Регион Шумадије и Западне Србије Region Šumadije i Zapadne Srbije	Регион Јужне и Источне Србије Region Južne i Istočne Srbije	Регион Косово и Метохија Region Kosovo i Metohija
НЕСРЕЋНИ СЛУЧАЈЕВИ / ACCIDENTS									
2011	Свега / All	1592	738	289	449	854	470	384	...
	Мушки / Males	1182	536	217	319	646	355	291	...
	Женски / Females	410	202	72	130	208	115	93	...
2012	Свега / All	1547	761	305	456	786	421	365	...
	Мушки / Males	1162	556	211	345	606	328	278	...
	Женски / Females	385	205	94	111	180	93	87	...
2013	Свега / All	1438	722	302	420	716	401	315	...
	Мушки / Males	1069	554	230	324	515	297	218	...
	Женски / Females	369	168	72	96	201	104	97	...
2014	Свега / All	1452	691	296	395	761	452	309	...
	Мушки / Males	1052	495	201	294	557	331	226	...
	Женски / Females	400	196	95	101	204	121	83	...
УМРЛИ УСЛЕД НЕСРЕЋНОГ СЛУЧАЈА, НА 100 000 СТАНОВНИКА / DEATHS, CAUSED BY ACCIDENTS, PER 100 000 INHABITANTS									
2011	Свега / All	22,0	20,6	17,4	23,2	23,4	23,1	23,8	...
	Мушки / Males	33,5	31,1	27,6	33,9	35,9	35,5	36,5	...
	Женски / Females	11,0	10,8	8,2	13,1	11,3	11,1	11,4	...
2012	Свега / All	21,5	21,2	18,3	23,7	21,7	20,9	22,9	...
	Мушки / Males	33,1	32,3	26,8	36,9	34,0	33,0	35,2	...
	Женски / Females	10,4	11,0	10,7	11,3	9,8	9,1	10,8	...
2013	Свега / All	20,1	20,2	18,1	22,0	20,0	20,0	19,9	...
	Мушки / Males	30,6	32,2	29,1	34,8	29,1	30,1	27,9	...
	Женски / Females	10,0	9,0	8,2	9,8	11,1	10,2	12,1	...
2014	Свега / All	20,4	19,3	17,7	20,8	21,4	22,7	19,7	...
	Мушки / Males	30,3	28,8	25,4	31,7	31,7	33,8	29,1	...
	Женски / Females	10,9	10,5	10,8	10,3	11,3	12,0	10,5	...
САМОУБИСТВА / SUICIDES									
2011	Свега / All	1256	636	198	438	620	395	225	...
	Мушки / Males	909	472	144	328	437	283	154	...
	Женски / Females	347	164	54	110	183	112	71	...
2012	Свега / All	1245	630	191	439	615	365	250	...
	Мушки / Males	934	482	147	335	452	267	185	...
	Женски / Females	311	148	44	104	163	98	65	...
2013	Свега / All	1198	616	190	426	582	365	217	...
	Мушки / Males	902	458	133	325	444	284	160	...
	Женски / Females	296	158	57	101	138	81	57	...
2014	Свега / All	1134	614	198	416	520	325	195	...
	Мушки / Males	857	464	146	318	393	251	142	...
	Женски / Females	277	150	52	98	127	74	53	...
УМРЛИ УСЛЕД САМОУБИСТВА, НА 100 000 СТАНОВНИКА / DEATHS, CAUSED BY SUICIDES, PER 100 000 INHABITANTS									
2011	Свега / All	17,4	17,7	11,9	22,7	17,0	19,4	14,0	...
	Мушки / Males	25,8	27,4	18,3	34,9	24,3	28,3	19,3	...
	Женски / Females	9,3	8,8	6,2	11,1	9,9	10,9	8,7	...
2012	Свега / All	17,3	17,6	11,5	22,8	17,0	18,1	15,7	...
	Мушки / Males	26,6	28,0	18,7	35,8	25,3	26,9	23,4	...
	Женски / Females	8,4	7,9	5,0	10,5	8,9	9,6	8,1	...
2013	Свега / All	16,7	17,2	11,4	22,3	16,2	18,2	13,7	...
	Мушки / Males	25,8	26,6	16,9	34,9	25,1	28,8	20,4	...
	Женски / Females	8,1	8,5	6,5	10,3	7,6	8,0	7,1	...
2014	Свега / All	15,9	17,2	11,8	21,9	14,6	16,3	12,4	...
	Мушки / Males	24,7	27,0	18,4	34,3	22,4	25,6	18,3	...
	Женски / Females	7,6	8,1	5,9	10,0	7,1	7,3	6,7	...
УБИСТВА / HOMICIDES									
2011	Свега / All	130	71	32	39	59	25	34	...
	Мушки / Males	91	49	24	25	42	19	23	...
	Женски / Females	39	22	8	14	17	6	11	...
2012	Свега / All	118	59	28	31	59	29	30	...
	Мушки / Males	82	41	24	17	41	23	18	...
	Женски / Females	36	18	4	14	18	6	12	...
2013	Свега / All	152	82	48	34	70	41	29	...
	Мушки / Males	95	53	31	22	42	24	18	...
	Женски / Females	57	29	17	12	28	17	11	...
2014	Свега / All	114	53	24	29	61	33	28	...
	Мушки / Males	82	34	19	15	48	25	23	...
	Женски / Females	32	19	5	14	13	8	5	...

2.18. УМРЛИ УСЛЕД НЕСРЕЋНОГ СЛУЧАЈА, САМОУБИСТВА И УБИСТВА, 2011, 2012, 2013. И 2014. (наставак)
DEATHS CAUSED BY ACCIDENT, SUICIDE OR HOMICIDE, 2011, 2012, 2013 AND 2014 (continued)

Део II / Part II

Година посматрања и пол Reference year and sex		Република Србија / Republic of Serbia							
		укупно Total	Србија – север / Srbija – sever			Србија – југ / Srbija – jug			
			свега All	Београдски регион Beogradski region	Регион Војводине Region Vojvodine	свега All	Регион Шумадије и Западне Србије Region Šumadije i Zapadne Srbije	Регион Јужне и Источне Србије Region Južne i Istočne Srbije	Регион Косово и Метохија Region Kosovo i Metohija
УМРЛИ УСЛЕД УБИСТВА, НА 100 000 СТАНОВНИКА / DEATHS, CAUSED BY HOMICIDES PER 100 000 INHABITANTS									
2011	Свега / All	1,8	2,0	1,9	2,0	1,6	1,2	2,1	...
	Мушки / Males	2,6	2,8	3,1	2,7	2,3	1,9	2,9	...
	Женски / Females	1,1	1,2	0,9	1,4	0,9	0,6	1,3	...
2012	Свега / All	1,6	1,6	1,7	1,6	1,6	1,4	1,9	...
	Мушки / Males	2,3	2,4	3,0	1,8	2,3	2,3	2,3	...
	Женски / Females	1,0	1,0	0,5	1,4	1,0	0,6	1,5	...
2013	Свега / All	2,1	2,3	2,9	1,8	2,0	2,0	1,8	...
	Мушки / Males	2,7	3,1	3,9	2,4	2,4	2,4	2,3	...
	Женски / Females	1,6	1,6	1,9	1,2	1,5	1,7	1,4	...
2014	Свега / All	1,6	1,5	1,4	1,5	1,7	1,7	1,8	...
	Мушки / Males	2,4	2,0	2,4	1,6	2,7	2,6	3,0	...
	Женски / Females	0,9	1,0	0,6	1,4	0,7	0,8	0,6	...

2.19. УМРЛА ОДОЈЧАД НА 1000 ЖИВОРОЂЕНИХ, ПРЕМА ПОЛУ, 1950, 1960, 1970, 1980, 1990, 2000. И 2010.

INFANT DEATHS PER 1000 LIVE BIRTHS, BY SEX, 1950, 1960, 1970, 1980, 1990, 2000 AND 2010

Део I / Part I

Година посматрања Reference year		Република Србија / Republic of Serbia											
		свега / All			централна Србија Central Serbia			Војводина Vojvodina			Косово и Метохија Kosovo and Metohija		
		свега All	мушки Males	женски Females	свега All	мушки Males	женски Females	свега All	мушки Males	женски Females	свега All	мушки Males	женски Females
1950	118,11	124,49	111,23	101,71	107,17	95,88	145,11	153,96	135,47	141,30	147,00	134,99	
1960	86,16	86,99	85,28	68,69	70,81	66,44	73,37	78,67	67,73	132,55	126,79	138,78	
1970	56,26	56,45	56,05	39,90	42,71	36,88	35,70	38,53	32,67	96,32	90,22	102,97	
1980	33,90	34,80	32,93	23,47	25,16	21,66	19,14	20,78	17,40	57,75	56,68	58,92	
1990	23,21	24,33	22,01	17,20	19,15	15,12	14,06	15,75	12,28	34,38	34,01	34,80	
2000	10,64	12,42	8,75	10,68	12,61	8,62	10,54	11,86	9,13	
2010	6,73	7,66	5,76	7,30	8,37	6,17	5,18	5,70	4,63	

2.19. УМРЛА ОДОЈЧАД НА 1000 ЖИВОРОЂЕНИХ, ПРЕМА ПОЛУ, 2011, 2012, 2013. И 2014.

INFANT DEATHS PER 1000 LIVE BIRTHS, BY SEX, 2011, 2012, 2013 AND 2014

Део II / Part II

Година посматрања и пол Reference year and sex		Република Србија / Republic of Serbia							
		Укупно Total	Србија – север / Srbija – sever			Србија – југ / Srbija – jug			
			свега All	Београдски регион Beogradski region	Регион Војводине Region Vojvodine	свега All	Регион Шумадије и Западне Србије Region Šumadije i Zapadne Srbije	Регион Јужне и Источне Србије Region Južne i Istočne Srbije	Регион Косово и Метохија Region Kosovo i Metohija
2011	Свега / All	6,31	5,43	5,75	5,11	7,32	6,73	8,11	...
	Мушки / Males	6,81	5,48	5,48	5,48	8,35	6,55	10,77	...
	Женски / Females	5,78	5,38	6,04	4,70	6,23	6,92	5,32	...
2012	Свега / All	6,17	5,70	5,88	5,52	6,72	6,53	6,98	...
	Мушки / Males	6,37	5,44	5,81	5,08	7,45	6,91	8,19	...
	Женски / Females	5,96	5,98	5,96	5,99	5,94	6,11	5,70	...
2013	Свега / All	6,30	5,36	5,72	4,99	7,41	7,13	7,78	...
	Мушки / Males	7,30	6,08	6,44	5,70	8,74	8,07	9,62	...
	Женски / Females	5,24	4,59	4,94	4,24	6,01	6,14	5,84	...
2014	Свега / All	5,73	4,78	4,94	4,62	6,85	5,75	8,36	...
	Мушки / Males	6,64	5,56	5,92	5,18	7,91	6,88	9,35	...
	Женски / Females	4,76	3,96	3,90	4,02	5,71	4,51	7,31	...

2.20. УМРЛА ОДОЈЧАД ПРЕМА СТАРОСТИ, 1950, 1980, 1990, 2000. И 2010.
INFANT DEATHS BY AGE, 1950, 1980, 1990, 2000 AND 2010

Део I / Part I

	1950	1980	1990	2000	2010	1950	1980	1990	2000	2010	
	РЕПУБЛИКА СРБИЈА / REPUBLIC OF SERBIA					Централна Србија / Central Serbia					
Укупно	23447	5517	3381	785	460	12247	1899	1162	587	366	Total
0–27 дана	9126	2493	1855	567	316	4952	1261	774	442	251	0–27 days
0–6 дана	4003	1932	1396	463	227	2116	1072	609	362	185	0–6 days
Испод 24 часа	1025	785	520	175	114	541	523	272	138	99	Under 24 hours
1 дан	602	481	322	117	42	307	235	114	94	31	1 day
2	457	271	214	72	22	231	134	93	57	18	2 days
3	428	133	108	44	17	244	61	42	32	14	3 days
4	372	103	95	27	12	187	48	44	19	9	4 days
5	494	89	81	13	8	261	47	23	11	6	5 days
6 дана	625	70	56	15	12	345	24	21	11	8	6 days
7–13 дана	2387	298	238	46	54	1341	106	100	32	39	7–13 days
14–20 дана	1615	150	122	40	19	877	45	31	33	13	14–20 days
21–27 дана	1121	113	99	18	16	618	38	34	15	14	21–27 days
28 дана до испод 2 месеца	3071	623	322	63	47	1682	143	101	40	41	28 days to less than 2 months
2	2111	427	247	40	29	1105	110	64	26	21	2 months
3	1800	414	220	32	20	943	98	65	21	17	3 months
4	1434	343	181	23	4	715	73	34	18	1	4 months
5	1164	285	118	20	10	589	59	25	12	8	5 months
6	1032	232	109	6	7	526	41	21	6	7	6 months
7	881	192	91	14	9	417	32	29	12	8	7 months
8	852	154	81	5	4	411	30	17	3	3	8 months
9	699	124	63	4	4	326	22	14	1	4	9 months
10	582	114	58	4	4	281	21	14	2	2	10 months
11 месеци	695	116	36	7	6	300	9	4	4	3	11 months
	Војводина / Vojvodina					Косово и Метохија / Kosovo and Metohija					
Свега	6223	549	322	198	94	4977	3069	1897	All
0–27 дана	2716	377	229	125	65	1458	855	852	0–27 days
0–6 дана	1357	312	185	101	42	530	548	602	0–6 days
Испод 24 часа	340	140	65	37	15	144	122	183	Under 24 hours
1 дан	201	71	44	23	11	94	175	164	1 day
2	166	45	27	15	4	60	92	94	2 days
3	138	9	15	12	3	46	63	51	3 days
4	142	12	12	8	3	43	43	39	4 days
5	168	16	9	2	2	65	26	49	5 days
6 дана	202	19	13	4	4	78	27	22	6 days
7–13 дана	640	33	23	14	15	406	159	115	7–13 days
14–20 дана	426	19	13	7	6	312	86	78	14–20 days
21–27 дана	293	13	8	3	2	210	62	57	21–27 days
28 дана до испод 2 месеца	670	72	24	23	6	719	408	197	28 days to less than 2 months
2	543	22	17	14	8	463	295	166	2 months
3	458	24	9	11	3	399	292	146	3 months
4	375	15	6	5	3	344	255	141	4 months
5	297	6	9	8	2	278	220	84	5 months
6	245	8	6	-	-	261	183	82	6 months
7	232	10	3	2	1	232	150	59	7 months
8	200	-	5	2	1	241	124	59	8 months
9	180	5	4	3	-	193	97	45	9 months
10	139	3	5	2	2	162	90	39	10 months
11 месеци	168	7	5	3	3	227	100	27	11 months

2.20. УМРЛА ОДОЈЧАД ПРЕМА СТАРОСТИ, 2011, 2012, 2013. И 2014.

INFANT DEATHS BY AGE, 2011, 2012, 2013 AND 2014

Део II / Part II

	Република Србија / Republic of Serbia								
	укупно Total	Србија – север / Srbija – sever			Србија – југ / Srbija – jug				
		свега All	Београдски регион Beogradski region	Регион Војводине Region Vojvodine	свега All	Регион Шумадије и Западне Србије Region Šumadije i Zapadne Srbije	Регион Јужне и Источне Србије Region Južne i Istočne Srbije	Регион Косово и Метохија Region Kosovo i Metohija	
2011									
Укупно	414	191	102	89	223	117	106	...	Total
0–27 дана	310	137	72	65	173	84	89	...	0–27 days
0–6 дана	249	100	59	41	149	72	77	...	0–6 days
Испод 24 часа	127	53	34	19	74	35	39	...	Under 24 hours
1 дан	31	8	4	4	23	11	12	...	1 day
2	38	14	6	8	24	10	14	...	2 days
3	19	11	6	5	8	4	4	...	3 days
4	17	7	5	2	10	7	3	...	4 days
5	11	4	4	-	7	4	3	...	5 days
6 дана	6	3	-	3	3	1	2	...	6 days
7–13 дана	28	17	7	10	11	4	7	...	7–13 days
14–20 дана	18	10	2	8	8	5	3	...	14–20 days
21–27 дана	15	10	4	6	5	3	2	...	21–27 days
28 дана до испод 2 месеца	26	17	12	5	9	5	4	...	28 days to less than 2 months
2	18	9	6	3	9	8	1	...	2 months
3	11	3	1	2	8	4	4	...	3 months
4	13	7	3	4	6	5	1	...	4 months
5	6	2	1	1	4	2	2	...	5 months
6	4	1	-	1	3	2	1	...	6 months
7	6	5	4	1	1	-	1	...	7 months
8	7	3	-	3	4	2	2	...	8 months
9	4	1	-	1	3	3	-	...	9 months
10	5	4	3	1	1	1	-	...	10 months
11 месеци	4	2	-	2	2	1	1	...	11 months
2012									
Укупно	415	207	108	99	208	117	91	...	Total
0–27 дана	301	140	72	68	161	92	69	...	0–27 days
0–6 дана	230	108	62	46	122	75	47	...	0–6 days
Испод 24 часа	112	46	30	16	66	39	27	...	Under 24 hours
1 дан	40	20	11	9	20	13	7	...	1 day
2	23	11	4	7	12	7	5	...	2 days
3	25	16	8	8	9	6	3	...	3 days
4	13	7	5	2	6	4	2	...	4 days
5	11	6	2	4	5	4	1	...	5 days
6 дана	6	2	2	-	4	2	2	...	6 days
7–13 дана	36	17	3	14	19	11	8	...	7–13 days
14–20 дана	20	9	4	5	11	3	8	...	14–20 days
21–27 дана	15	6	3	3	9	3	6	...	21–27 days
28 дана до испод 2 месеца	46	24	16	8	22	11	11	...	28 days to less than 2 months
2	18	10	4	6	8	3	5	...	2 months
3	11	5	4	1	6	4	2	...	3 months
4	6	5	2	3	1	-	1	...	4 months
5	5	2	2	-	3	1	2	...	5 months
6	7	7	3	4	-	-	-	...	6 months
7	3	1	-	1	2	2	-	...	7 months
8	8	6	2	4	2	2	-	...	8 months
9	3	2	1	1	1	1	-	...	9 months
10	3	2	1	1	1	-	1	...	10 months
11 месеци	4	3	1	2	1	1	-	...	11 months

2.20. УМРЛА ОДОЈЧАД ПРЕМА СТАРОСТИ, 2011, 2012, 2013. И 2014. (наставак)
 INFANT DEATHS BY AGE, 2011, 2012, 2013 AND 2014 (continued)

Део II / Part II

	Република Србија / Republic of Serbia								
	укупно Total	Србија – север / Srbija – sever			Србија – југ / Srbija – jug				
		свега All	Београдски регион Beogradski region	Регион Војводине Region Vojvodine	свега All	Регион Шумадије и Западне Србије Region Šumadije i Zapadne Srbije	Регион Јужне и Источне Србије Region Južne i Istočne Srbije	Регион Косово и Метохија Region Kosovo i Metohija	
2013									
Укупно	413	190	103	87	223	122	101	...	Total
0–27 дана	313	141	79	62	172	92	80	...	0–27 days
0–6 дана	258	112	70	42	146	77	69	...	0–6 days
Испод 24 часа	133	65	43	22	68	42	26	...	Under 24 hours
1 дан	29	13	5	8	16	7	9	...	1 day
2	35	9	6	3	26	14	12	...	2 days
3	17	8	5	3	9	6	3	...	3 days
4	21	7	5	2	14	3	11	...	4 days
5	10	5	3	2	5	1	4	...	5 days
6 дана	13	5	3	2	8	4	4	...	6 days
7–13 дана	22	9	3	6	13	7	6	...	7–13 days
14–20 дана	18	11	5	6	7	4	3	...	14–20 days
21–27 дана	15	9	1	8	6	4	2	...	21–27 days
28 дана до испод 2 месеца	34	16	10	6	18	10	8	...	28 days to less than 2 months
2	18	6	4	2	12	6	6	...	2 months
3	12	8	2	6	4	2	2	...	3 months
4	6	4	1	3	2	2	-	...	4 months
5	10	6	2	4	4	2	2	...	5 months
6	8	4	2	2	4	3	1	...	6 months
7	4	-	-	-	4	3	1	...	7 months
8	4	2	1	1	2	1	1	...	8 months
9	1	1	1	-	-	-	-	...	9 months
10	1	1	1	-	-	-	-	...	10 months
11 месеци	2	1	-	1	1	1	-	...	11 months
2014									
Укупно	381	172	91	81	209	101	108	...	Total
0–27 дана	287	125	73	52	162	77	85	...	0–27 days
0–6 дана	237	94	58	36	143	71	72	...	0–6 days
Испод 24 часа	101	40	27	13	61	30	31	...	Under 24 hours
1 дан	39	17	11	6	22	13	9	...	1 day
2	39	16	6	10	23	11	12	...	2 days
3	21	8	5	3	13	6	7	...	3 days
4	18	6	4	2	12	7	5	...	4 days
5	14	4	4	-	10	3	7	...	5 days
6 дана	5	3	1	2	2	1	1	...	6 days
7–13 дана	26	15	10	5	11	3	8	...	7–13 days
14–20 дана	14	10	3	7	4	3	1	...	14–20 days
21–27 дана	10	6	2	4	4	-	4	...	21–27 days
28 дана до испод 2 месеца	30	13	5	8	17	9	8	...	28 days to less than 2 months
2	15	4	-	4	11	4	7	...	2 months
3	8	5	-	5	3	3	-	...	3 months
4	9	5	3	2	4	3	1	...	4 months
5	5	5	-	5	-	-	-	...	5 months
6	4	2	2	-	2	-	2	...	6 months
7	7	5	2	3	2	-	2	...	7 months
8	6	2	2	-	4	2	2	...	8 months
9	1	-	-	-	1	1	-	...	9 months
10	7	5	3	2	2	1	1	...	10 months
11 месеци	2	1	1	-	1	1	-	...	11 months

2.21. ПЕРИНАТАЛНА СМРТНОСТ ¹⁾ ПРЕМА ПОЛУ, 1991, 1995, 2000, 2005, 2010, 2011, 2012, 2013. И 2014.
PERINATAL MORTALITY ¹⁾ BY SEX, 1991, 1995, 2000, 2005, 2010, 2011, 2012, 2013 AND 2014

	Перинатална смртност <i>Perinatal mortality</i>			Мртворођени <i>Stillbirths</i>			Рана неонатална смртност (0-6 дана) <i>Early neonatal mortality (0-6 days)</i>			
	свега <i>Total</i>	мушки <i>Males</i>	женски <i>FeMales</i>	свега <i>Total</i>	мушки <i>Males</i>	женски <i>FeMales</i>	свега <i>Total</i>	мушки <i>Males</i>	женски <i>FeMales</i>	
РЕПУБЛИКА СРБИЈА / REPUBLIC OF SERBIA										
1991	2281	1308	973	825	430	395	1456	878	578	1991
1995	2036	1123	913	890	455	435	1146	668	478	1995
2000	833	491	342	370	213	157	463	278	185	2000
2005	675	399	276	361	204	157	314	195	119	2005
2010	615	346	269	388	212	176	227	134	93	2010
Централна Србија / Central Serbia										
1991	988	567	421	389	205	184	599	362	237	1991
1995	951	514	437	415	208	207	536	306	230	1995
2000	637	376	261	275	159	116	362	217	145	2000
2005	508	306	202	257	149	108	251	157	94	2005
2010	437	238	199	252	130	122	185	108	77	2010
Војводина / Vojvodina										
1991	311	189	122	132	80	52	179	109	70	1991
1995	271	146	125	141	75	66	130	71	59	1995
2000	196	115	81	95	54	41	101	61	40	2000
2005	167	93	74	104	55	49	63	38	25	2005
2010	178	108	70	136	82	54	42	26	16	2010
Косово и Метохија / Kosovo and Metohija										
1991	970	540	430	304	145	159	666	395	271	1991
1995	814	463	351	334	172	162	480	291	189	1995
2000	2000
2005	2005
2010	2010
2011										
РЕПУБЛИКА СРБИЈА	577	331	246	328	188	140	249	143	106	REPUBLIC OF SERBIA
СРБИЈА – СЕВЕР	279	155	124	179	103	76	100	52	48	SRBIJA – SEVER
Београдски регион	116	55	61	57	30	27	59	25	34	Beogradski region
Регион Војводине	163	100	63	122	73	49	41	27	14	Region Vojvodine
СРБИЈА – ЈУГ	298	176	122	149	85	64	149	91	58	SRBIJA – JUG
Регион Шумадије и Западне Србије	159	86	73	87	49	38	72	37	35	Region Šumadije i Zapadne Srbije
Регион Јужне и Источне Србије	139	90	49	62	36	26	77	54	23	Region Južne i Istočne Srbije
Регион Косово и Метохија	Region Kosovo i Metohija
2012										
РЕПУБЛИКА СРБИЈА	600	316	284	370	193	177	230	123	107	REPUBLIC OF SERBIA
СРБИЈА – СЕВЕР	297	150	147	189	98	91	108	52	56	SRBIJA – SEVER
Београдски регион	140	69	71	78	38	40	62	31	31	Beogradski region
Регион Војводине	157	81	76	111	60	51	46	21	25	Region Vojvodine
СРБИЈА – ЈУГ	303	166	137	181	95	86	122	71	51	SRBIJA – JUG
Регион Шумадије и Западне Србије	175	98	77	100	56	44	75	42	33	Region Šumadije i Zapadne Srbije
Регион Јужне и Источне Србије	128	68	60	81	39	42	47	29	18	Region Južne i Istočne Srbije
Регион Косово и Метохија	Region Kosovo i Metohija
2013										
РЕПУБЛИКА СРБИЈА	565	331	234	307	170	137	258	161	97	REPUBLIC OF SERBIA
СРБИЈА – СЕВЕР	270	144	126	158	78	80	112	66	46	SRBIJA – SEVER
Београдски регион	133	68	65	63	28	35	70	40	30	Beogradski region
Регион Војводине	137	76	61	95	50	45	42	26	16	Region Vojvodine
СРБИЈА – ЈУГ	295	187	108	149	92	57	146	95	51	SRBIJA – JUG
Регион Шумадије и Западне Србије	157	96	61	80	47	33	77	49	28	Region Šumadije i Zapadne Srbije
Регион Јужне и Источне Србије	138	91	47	69	45	24	69	46	23	Region Južne i Istočne Srbije
Регион Косово и Метохија	Region Kosovo i Metohija
2014										
РЕПУБЛИКА СРБИЈА	585	335	250	348	183	165	237	152	85	REPUBLIC OF SERBIA
СРБИЈА – СЕВЕР	301	172	129	207	110	97	94	62	32	SRBIJA – SEVER
Београдски регион	136	80	56	78	40	38	58	40	18	Beogradski region
Регион Војводине	165	92	73	129	70	59	36	22	14	Region Vojvodine
СРБИЈА – ЈУГ	284	163	121	141	73	68	143	90	53	SRBIJA – JUG
Регион Шумадије и Западне Србије	138	78	60	67	33	34	71	45	26	Region Šumadije i Zapadne Srbije
Регион Јужне и Источне Србије	146	85	61	74	40	34	72	45	27	Region Južne i Istočne Srbije
Регион Косово и Метохија	Region Kosovo i Metohija

¹⁾ Перинатална смртност обухвата мртворођене и рану неонаталну смртност (0-6 дана). / Perinatal mortality refers to stillbirths and early neonatal mortality (0-6 days).

2.22. ПРОСЕЧНА СТАРОСТ МЛАДОЖЕЊЕ И НЕВЕСТЕ ПРИ ЗАКЉУЧЕЊУ БРАКА, 1950, 1960, 1970, 1980, 1990, 2000. И 2010.
MEAN AGE OF GROOM AND BRIDE AT THE MOMENT OF MARRIAGE, 1950, 1960, 1970, 1980, 1990, 2000 AND 2010

Део I / Part I

Година посматрања Referent year	Република Србија / Republic of Serbia				Година посматрања Referent year	Република Србија / Republic of Serbia			
	свега / All	централна Србија Central Serbia	Војводина Vojvodina	Косово и Метохија Kosovo and Metohija		свега / All	централна Србија Central Serbia	Војводина Vojvodina	Косово и Метохија Kosovo and Metohija
	СТАРОСТ МЛАДОЖЕЊЕ / AGE OF GROOM					СТАРОСТ НЕВЕСТЕ / AGE OF BRIDE			
1950	26,7	26,0	28,8	26,5	1950	23,8	23,6	25,4	21,4
1960	27,3	26,8	28,6	27,0	1960	24,0	23,8	25,2	22,3
1970	27,8	27,6	28,7	27,4	1970	23,8	23,6	24,8	22,8
1980	28,6	28,5	28,9	28,5	1980	24,8	24,8	25,4	24,3
1990	29,1	29,4	29,6	27,5	1990	25,3	25,6	26,0	23,6
2000	31,3	31,1	31,6	...	2000	27,5	27,3	27,9	...
2010	32,8	32,7	33,1	...	2010	29,3	29,1	29,6	...

2.22. ПРОСЕЧНА СТАРОСТ МЛАДОЖЕЊЕ И НЕВЕСТЕ ПРИ ЗАКЉУЧЕЊУ БРАКА, 2011, 2012, 2013. И 2014.
MEAN AGE OF GROOM AND BRIDE AT THE MOMENT OF MARRIAGE, 2011, 2012, 2013 AND 2014

Део II / Part II

	Старост младожење Age of groom	Старост невесте Age of bride	
	2011		
РЕПУБЛИКА СРБИЈА	33,0	29,5	REPUBLIC OF SERBIA
СРБИЈА – СЕВЕР	33,5	30,2	SRBIJA – SEVER
Београдски регион	33,8	30,7	Beogradski region
Регион Војводине	33,2	29,8	Region Vojvodine
СРБИЈА – ЈУГ	32,4	28,6	SRBIJA – JUG
Регион Шумадије и Западне Србије	32,3	28,5	Region Šumadije i Zapadne Srbije
Регион Јужне и Источне Србије	32,5	28,8	Region Južne i Istočne Srbije
Регион Косово и Метохија	Region Kosovo i Metohija
	2012		
РЕПУБЛИКА СРБИЈА	33,0	29,6	REPUBLIC OF SERBIA
СРБИЈА – СЕВЕР	33,6	30,4	SRBIJA – SEVER
Београдски регион	33,9	30,9	Beogradski region
Регион Војводине	33,3	29,9	Region Vojvodine
СРБИЈА – ЈУГ	32,4	28,7	SRBIJA – JUG
Регион Шумадије и Западне Србије	32,1	28,3	Region Šumadije i Zapadne Srbije
Регион Јужне и Источне Србије	32,7	29,1	Region Južne i Istočne Srbije
Регион Косово и Метохија	Region Kosovo i Metohija
	2013		
РЕПУБЛИКА СРБИЈА	33,2	29,7	REPUBLIC OF SERBIA
СРБИЈА – СЕВЕР	33,8	30,5	SRBIJA – SEVER
Београдски регион	34,2	31,0	Beogradski region
Регион Војводине	33,5	30,0	Region Vojvodine
СРБИЈА – ЈУГ	32,5	28,8	SRBIJA – JUG
Регион Шумадије и Западне Србије	32,4	28,6	Region Šumadije i Zapadne Srbije
Регион Јужне и Источне Србије	32,7	29,1	Region Južne i Istočne Srbije
Регион Косово и Метохија	Region Kosovo i Metohija
	2014		
РЕПУБЛИКА СРБИЈА	33,5	30,1	REPUBLIC OF SERBIA
СРБИЈА – СЕВЕР	34,1	30,8	SRBIJA – SEVER
Београдски регион	34,5	31,3	Beogradski region
Регион Војводине	33,8	30,4	Region Vojvodine
СРБИЈА – ЈУГ	32,7	29,2	SRBIJA – JUG
Регион Шумадије и Западне Србије	32,6	29,0	Region Šumadije i Zapadne Srbije
Регион Јужне и Источне Србије	33,4	30,0	Region Južne i Istočne Srbije
Регион Косово и Метохија	Region Kosovo i Metohija

2.23. ПРОСЕЧНА СТАРОСТ МЛАДОЖЕЊЕ И НЕВЕСТЕ ПРИ ЗАКЉУЧЕЊУ ПРВОГ БРАКА, 1956, 1960, 1970, 1980, 1990, 2000. И 2010.
MEAN AGE OF GROOM AND BRIDE AT THE MOMENT OF FIRST MARRIAGE, 1956, 1960, 1970, 1980, 1990, 2000 AND 2010

Део I / Part I

Година посматрања Referent year	Република Србија ¹⁾ / Republic of Serbia ¹⁾				Година посматрања Referent year	Република Србија ¹⁾ / Republic of Serbia ¹⁾			
	свега / All	централна Србија Central Serbia	Војводина Vojvodina	Косово и Метохија Kosovo and Metohija		свега / All	централна Србија Central Serbia	Војводина Vojvodina	Косово и Метохија Kosovo and Metohija
СТАРОСТ МЛАДОЖЕЊЕ / AGE OF GROOM					СТАРОСТ НЕВЕСТЕ / AGE OF BRIDE				
1956	24,4	23,9	25,3	24,7	1956 ¹⁾	22,0	21,9	22,4	21,1
1960	25,1	24,6	25,8	25,7	1960	22,2	22,1	22,7	21,8
1970	25,4	25,0	25,5	26,7	1970	21,6	21,4	21,8	22,4
1980	26,5	26,2	26,2	27,8	1980	23,0	22,7	22,9	23,8
1990	27,4	27,5	27,2	27,3	1990	23,6	23,7	23,6	23,4
2000	28,3	28,4	28,1	...	2000	24,9	24,9	24,9	...
2010	30,2	30,2	30,1	...	2010	27,1	27,1	27,2	...

¹⁾ За период 1956-2000. подаци су преузети из публикације: Демографска статистика 2000, Савезни завод за статистику, стр.159. / For the period 1956-2000, the data are taken from the publication: Demographic Yearbook, 2000, Federal Statistical Office, page 159.

2.23. ПРОСЕЧНА СТАРОСТ МЛАДОЖЕЊЕ И НЕВЕСТЕ ПРИ ЗАКЉУЧЕЊУ ПРВОГ БРАКА, 2011, 2012, 2013. И 2014.
MEAN AGE OF GROOM AND BRIDE AT THE MOMENT OF FIRST MARRIAGE, 2011, 2012, 2013 AND 2014

Део II / Part II

	Старост младожење Age of groom	Старост невесте Age of bride	
2011			
РЕПУБЛИКА СРБИЈА	30,5	27,4	REPUBLIC OF SERBIA
СРБИЈА – СЕВЕР	31,0	28,2	SRBIJA – SEVER
Београдски регион	31,6	29,0	Beogradski region
Регион Војводине	30,4	27,3	Region Vojvodine
СРБИЈА – ЈУГ	29,9	26,6	SRBIJA – JUG
Регион Шумадије и Западне Србије	30,1	26,7	Region Šumadije i Zapadne Srbije
Регион Јужне и Источне Србије	29,7	26,4	Region Južne i Istočne Srbije
Регион Косово и Метохија	Region Kosovo i Metohija
2012			
РЕПУБЛИКА СРБИЈА	30,4	27,5	REPUBLIC OF SERBIA
СРБИЈА – СЕВЕР	31,0	28,3	SRBIJA – SEVER
Београдски регион	31,5	29,0	Beogradski region
Регион Војводине	30,6	27,5	Region Vojvodine
СРБИЈА – ЈУГ	29,8	26,5	SRBIJA – JUG
Регион Шумадије и Западне Србије	29,8	26,5	Region Šumadije i Zapadne Srbije
Регион Јужне и Источне Србије	29,7	26,6	Region Južne i Istočne Srbije
Регион Косово и Метохија	Region Kosovo i Metohija
2013			
РЕПУБЛИКА СРБИЈА	30,6	27,5	REPUBLIC OF SERBIA
СРБИЈА – СЕВЕР	31,2	28,3	SRBIJA – SEVER
Београдски регион	31,8	29,1	Beogradski region
Регион Војводине	30,7	27,6	Region Vojvodine
СРБИЈА – ЈУГ	29,9	26,7	SRBIJA – JUG
Регион Шумадије и Западне Србије	30,1	26,7	Region Šumadije i Zapadne Srbije
Регион Јужне и Источне Србије	29,8	26,7	Region Južne i Istočne Srbije
Регион Косово и Метохија	Region Kosovo i Metohija
2014			
РЕПУБЛИКА СРБИЈА	30,9	27,9	REPUBLIC OF SERBIA
СРБИЈА – СЕВЕР	31,4	28,6	SRBIJA – SEVER
Београдски регион	32,1	29,4	Beogradski region
Регион Војводине	30,8	27,8	Region Vojvodine
СРБИЈА – ЈУГ	30,2	27,1	SRBIJA – JUG
Регион Шумадије и Западне Србије	30,3	27,0	Region Šumadije i Zapadne Srbije
Регион Јужне и Источне Србије	30,2	27,2	Region Južne i Istočne Srbije
Регион Косово и Метохија	Region Kosovo i Metohija

2.24. ЗАКЉУЧЕНИ БРАКОВИ ПРЕМА РАНИЈЕМ БРАЧНОМ СТАЊУ МЛАДОЖЕЊЕ И НЕВЕСТЕ, 1950, 1960, 1970, 1980, 1990, 2000. И 2010.
MARRIAGES BY PREVIOUS MARITAL STATUS OF GROOM AND BRIDE, 1950, 1960, 1970, 1980, 1990, 2000 AND 2010

Део I / Part I

Раније брачно стање		1950	1960	1970	1980	1990	2000	2010	Previous marital status	
младожење	невесте								Of bride	Of groom
РЕПУБЛИКА СРБИЈА / REPUBLIC OF SERBIA										
Укупно		85435	69163	77999	70166	61003	42586	35815		Total
	Неудата	72197	61160	70121	63365	54810	37326	31809	Single	
	Удовица	5714	1852	1663	1295	981	734	439	Widow	
	Разведена	7524	6151	6215	5506	5212	4526	3567	Divorced	
Неожењен		70434	57814	67319	61360	53855	36732	31364		Single
	Неудата	65962	55195	64916	59220	51927	34964	29977	Single	
	Удовица	1453	349	274	244	149	152	119	Widow	
	Разведена	3019	2270	2129	1896	1779	1616	1268	Divorced	
Удовац		7201	2981	2818	2193	1491	968	594		Widower
	Неудата	2431	1107	912	727	356	215	126	Single	
	Удовица	2979	931	956	731	531	313	164	Widow	
	Разведена	1791	943	950	735	604	440	304	Divorced	
Разведен		7800	8368	7862	6613	5657	4886	3857		Divorced
	Неудата	3804	4858	4293	3418	2527	2147	1706	Single	
	Удовица	1282	572	433	320	301	269	156	Widow	
	Разведена	2714	2938	3136	2875	2829	2470	1995	Divorced	
Централна Србија / Central Serbia										
Свега		...	44294	48211	41821	35949	31116	26428		All
	Неудата	...	39055	43098	37432	31786	27551	23692	Single	
	Удовица	...	995	929	721	596	442	269	Widow	
	Разведена	...	4244	4184	3668	3567	3123	2467	Divorced	
Неожењен		...	36676	41004	35855	31082	26998	23242		Single
	Неудата	...	35091	39572	34619	29842	25820	22351	Single	
	Удовица	...	146	121	105	72	89	70	Widow	
	Разведена	...	1439	1311	1131	1168	1089	821	Divorced	
Удовац		...	1816	1743	1347	944	663	404		Widower
	Неудата	...	622	531	410	184	165	90	Single	
	Удовица	...	507	557	413	340	188	103	Widow	
	Разведена	...	687	655	524	420	310	211	Divorced	
Разведен		...	5802	5464	4619	3923	3455	2782		Divorced
	Неудата	...	3342	2995	2403	1760	1566	1251	Single	
	Удовица	...	342	251	203	184	165	96	Widow	
	Разведена	...	2118	2218	2013	1979	1724	1435	Divorced	
Војводина / Vojvodina										
Свега		...	18047	18508	15679	12312	11470	9387		All
	Неудата	...	15603	15980	13556	10447	9775	8117	Single	
	Удовица	...	754	643	417	313	292	170	Widow	
	Разведена	...	1690	1885	1706	1552	1403	1100	Divorced	
Неожењен		...	14987	15522	13368	10350	9734	8122		Single
	Неудата	...	14085	14652	12573	9723	9144	7626	Single	
	Удовица	...	167	120	75	53	63	49	Widow	
	Разведена	...	735	750	720	574	527	447	Divorced	
Удовац		...	808	784	536	391	305	190		Widower
	Неудата	...	242	187	119	78	50	36	Single	
	Удовица	...	370	351	239	150	125	61	Widow	
	Разведена	...	196	246	178	163	130	93	Divorced	
Разведен		...	2252	2202	1775	1571	1431	1075		Divorced
	Неудата	...	1276	1141	864	646	581	455	Single	
	Удовица	...	217	172	103	110	104	60	Widow	
	Разведена	...	759	889	808	815	746	560	Divorced	
Косово и Метохија / Kosovo and Metohija										
Свега		...	6822	11280	12666	12742		All
	Неудата	...	6502	11043	12377	12577	Single	
	Удовица	...	103	91	157	72	Widow	
	Разведена	...	217	146	132	93	Divorced	
Неожењен		...	6151	10793	12137	12423		Single
	Неудата	...	6019	10692	12028	12362	Single	
	Удовица	...	36	33	64	24	Widow	
	Разведена	...	96	68	45	37	Divorced	
Удовац		...	357	291	310	156		Widower
	Неудата	...	243	194	198	94	Single	
	Удовица	...	54	48	79	41	Widow	
	Разведена	...	60	49	33	21	Divorced	
Разведен		...	314	196	219	163		Divorced
	Неудата	...	240	157	151	121	Single	
	Удовица	...	13	10	14	7	Widow	
	Разведена	...	61	29	54	35	Divorced	

2.24. ЗАКЉУЧЕНИ БРАКОВИ ПРЕМА РАНИЈЕМ БРАЧНОМ СТАЊУ МЛАДОЖЕЊЕ И НЕВЕСТЕ, 2011, 2012, 2013. И 2014.
MARRIAGES BY PREVIOUS MARITAL STATUS OF GROOM AND BRIDE, 2011, 2012, 2013 AND 2014

Део II / Part II

Раније брачно стање		Република Србија / Republic of Serbia								Previous marital status	
		укупно Total	Србија – север / Srbija – sever			Србија – југ / Srbija – jug					
младожење	невесте		свега All	Београдски регион Beogradski region	Регион Војводине Region Vojvodine	свега All	Регион Шумадије и Западне Србије Region Šumadije i Zapadne Srbije	Регион Јужне и Источне Србије Region Južne i Istočne Srbije	Регион Косово и Метохија Region Kosovo i Metohija	Of bride	Of groom
		2011									
Укупно		35808	19202	9463	9739	16606	9396	7210	...		Total
	Неудата	31841	17055	8601	8454	14786	8482	6304	...	Single	
	Удовица	379	229	70	159	150	84	66	...	Widow	
	Разведена	3588	1918	792	1126	1670	830	840	...	Divorced	
Неожењен		31434	16883	8448	8435	14551	8371	6180	...		Single
	Неудата	30014	16078	8110	7968	13936	8050	5886	...	Single	
	Удовица	102	60	16	44	42	25	17	...	Widow	
	Разведена	1318	745	322	423	573	296	277	...	Divorced	
Удовац		527	291	102	189	236	122	114	...		Widower
	Неудата	127	68	25	43	59	34	25	...	Single	
	Удовица	121	71	15	56	50	31	19	...	Widow	
	Разведена	279	152	62	90	127	57	70	...	Divorced	
Разведен		3847	2028	913	1115	1819	903	916	...		Divorced
	Неудата	1700	909	466	443	791	398	393	...	Single	
	Удовица	156	98	39	59	58	28	30	...	Widow	
	Разведена	1991	1021	408	613	970	477	493	...	Divorced	
2012											
Укупно		34639	18574	9073	9501	16065	9041	7024	...		Total
	Неудата	30706	16482	8225	8257	14224	8154	6070	...	Single	
	Удовица	391	244	69	175	147	80	67	...	Widow	
	Разведена	3542	1848	779	1069	1694	807	887	...	Divorced	
Неожењен		30384	16297	8037	8260	14087	8073	6014	...		Single
	Неудата	28893	15464	7721	7743	13429	7728	5701	...	Single	
	Удовица	81	55	11	44	26	15	11	...	Widow	
	Разведена	1410	778	305	473	632	330	302	...	Divorced	
Удовац		499	271	120	151	228	103	125	...		Widower
	Неудата	105	53	31	22	52	23	29	...	Single	
	Удовица	145	87	23	64	58	32	26	...	Widow	
	Разведена	249	131	66	65	118	48	70	...	Divorced	
Разведен		3756	2006	916	1090	1750	865	885	...		Divorced
	Неудата	1708	965	473	492	743	403	340	...	Single	
	Удовица	165	102	35	67	63	33	30	...	Widow	
	Разведена	1883	939	408	531	944	429	515	...	Divorced	
2013											
Укупно		36209	19207	9408	9799	17002	9679	7323	...		Total
	Неудата	31950	16912	8464	8448	15038	8666	6372	...	Single	
	Удовица	435	244	86	158	191	96	95	...	Widow	
	Разведена	3824	2051	858	1193	1773	917	856	...	Divorced	
Неожењен		31687	16775	8263	8512	14912	8575	6337	...		Single
	Неудата	30049	15859	7912	7947	14190	8183	6007	...	Single	
	Удовица	136	86	22	64	50	28	22	...	Widow	
	Разведена	1502	830	329	501	672	364	308	...	Divorced	
Удовац		488	261	111	150	227	123	104	...		Widower
	Неудата	91	44	22	22	47	25	22	...	Single	
	Удовица	132	74	21	53	58	33	25	...	Widow	
	Разведена	265	143	68	75	122	65	57	...	Divorced	
Разведен		4034	2171	1034	1137	1863	981	882	...		Divorced
	Неудата	1810	1009	530	479	801	458	343	...	Single	
	Удовица	167	84	43	41	83	35	48	...	Widow	
	Разведена	2057	1078	461	617	979	488	491	...	Divorced	
2014											
Укупно		36429	19230	9408	9822	17199	9601	7598	...		Total
	Неудата	32032	16861	8462	8399	15171	8542	6629	...	Single	
	Удовица	403	207	72	135	196	103	93	...	Widow	
	Разведена	3994	2162	874	1288	1832	956	876	...	Divorced	
Неожењен		31851	16776	8304	8472	15075	8522	6553	...		Single
	Неудата	30163	15824	7934	7890	14339	8102	6237	...	Single	
	Удовица	118	63	23	40	55	31	24	...	Widow	
	Разведена	1570	889	347	542	681	389	292	...	Divorced	
Удовац		497	263	106	157	234	118	116	...		Widower
	Неудата	130	68	32	36	62	33	29	...	Single	
	Удовица	115	61	22	39	54	28	26	...	Widow	
	Разведена	252	134	52	82	118	57	61	...	Divorced	
Разведен		4081	2191	998	1193	1890	961	929	...		Divorced
	Неудата	1739	969	496	473	770	407	363	...	Single	
	Удовица	170	83	27	56	87	44	43	...	Widow	
	Разведена	2172	1139	475	664	1033	510	523	...	Divorced	

2.25. ЗАКЉУЧЕНИ БРАКОВИ ПРЕМА БРАКУ ПО РЕДУ МЛАДОЖЕЊЕ И НЕВЕСТЕ, 1951, 1960, 1970, 1980, 1990, 2000. И 2010.
MARRIAGES BY ORDER OF MARRIAGE OF GROOM AND BRIDE, 1951, 1960, 1970, 1980, 1990, 2000 AND 2010

Део I / Part I

Брак по реду		1951 ¹⁾	1960	1970	1980	1990	2000	2010	Order of marriage	
младожење	невесте								Of bride	Of groom
РЕПУБЛИКА СРБИЈА / REPUBLIC OF SERBIA										
Укупно		74149	69163	77999	70166	61003	42586	35815		Total
	Први	64057	61127	70121	63365	54810	37326	31809	First	
	Други	9664	7571	7335	6299	5723	4870	3686	Second	
	Трећи и више	428	465	543	502	470	390	320	Third and over	
Први		61574	57810	67319	61360	53855	36732	31364		First
	Први	58299	55174	64916	59220	51927	34964	29977	First	
	Други	3194	2551	2333	2047	1846	1694	1302	Second	
	Трећи и више	81	85	70	93	82	74	85	Third and over	
Други		11709	10336	9688	7884	6451	5303	4032		Second
	Први	5512	5590	4870	3874	2707	2228	1743	First	
	Други	5966	4493	4494	3767	3514	2862	2136	Second	
	Трећи и више	241	253	324	243	230	213	153	Third and over	
Трећи и више		866	1017	992	922	697	551	419		Third and over
	Први	246	363	335	271	176	134	89	First	
	Други	514	527	508	485	363	314	248	Second	
	Трећи и више	106	127	149	166	158	103	82	Third and over	
Централна Србија / Central Serbia										
Свега		49987	44294	48211	41821	35949	31116	26428		All
	Први	43300	39043	43098	37432	31786	27551	23692	First	
	Други	6365	4918	4772	4098	3870	3331	2552	Second	
	Трећи и више	322	333	341	291	293	234	184	Third and over	
Први		41665	36677	41004	35855	31082	26998	23242		First
	Први	39642	35084	39572	34619	29842	25820	22351	First	
	Други	1962	1532	1389	1194	1197	1142	845	Second	
	Трећи и више	61	61	43	42	43	36	46	Third and over	
Други		7699	6882	6531	5365	4375	3722	2896		Second
	Први	3488	3695	3296	2635	1810	1627	1279	First	
	Други	4029	3006	3038	2586	2430	1969	1533	Second	
	Трећи и више	182	181	197	144	135	126	84	Third and over	
Трећи и више		623	735	676	601	492	396	290		Third and over
	Први	170	264	230	178	134	104	62	First	
	Други	374	380	345	318	243	220	174	Second	
	Трећи и више	79	91	101	105	115	72	54	Third and over	
Војводина / Vojvodina										
Свега		28950	18047	18508	15679	12312	11470	9387		All
	Први	25679	15591	15980	13556	10447	9775	8117	First	
	Други	3036	2329	2336	1918	1693	1539	1134	Second	
	Трећи и више	235	127	192	205	172	156	136	Third and over	
Први		25029	14983	15522	13368	10350	9734	8122		First
	Први	23978	14078	14652	12573	9723	9144	7626	First	
	Други	1005	883	845	745	590	552	457	Second	
	Трећи и више	46	22	25	50	37	38	39	Third and over	
Други		3579	2818	2687	2017	1773	1581	1136		Second
	Први	1618	1429	1233	914	690	601	464	First	
	Други	1841	1318	1334	1009	991	893	603	Second	
	Трећи и више	120	71	120	94	92	87	69	Third and over	
Трећи и више		342	246	299	294	189	155	129		Third and over
	Први	83	84	95	69	34	30	27	First	
	Други	190	128	157	164	112	94	74	Second	
	Трећи и више	69	34	47	61	43	31	28	Third and over	
Косово и Метохија / Kosovo and Metohija										
Свега		7300	6822	11280	12666	12742		All
	Први	6634	6493	11043	12377	12577	First	
	Други	645	324	227	283	160	Second	
	Трећи и више	21	5	10	6	5	Third and over	
Први		6233	6150	10793	12137	12423		First
	Први	5966	6012	10692	12028	12362	First	
	Други	264	136	99	108	59	Second	
	Трећи и више	3	2	2	1	2	Third and over	
Други		998	636	470	502	303		Second
	Први	630	466	341	325	207	First	
	Други	356	169	122	172	93	Second	
	Трећи и више	12	1	7	5	3	Third and over	
Трећи и више		69	36	17	27	16		Third and over
	Први	38	15	10	24	8	First	
	Други	25	19	6	3	8	Second	
	Трећи и више	6	2	1	-	-	Third and over	

¹⁾ Подаци о закљученим браковима према браку по реду прикупљају се почев од 1951. године. / Data on marriages by order have been collected from 1951.

2.25. ЗАКЉУЧЕНИ БРАКОВИ ПРЕМА БРАКУ ПО РЕДУ МЛАДОЖЕЊЕ И НЕВЕСТЕ, 2011, 2012, 2013. И 2014.
MARRIAGES BY ORDER OF MARRIAGE OF GROOM AND BRIDE, 2011, 2012, 2013 AND 2014

Део II / Part II

Брак по реду		Република Србија / Republic of Serbia							Order of marriage	
младожење	невесте	укупно Total	Србија – север / Serbia – North			Србија – југ / Serbia – South			Of bride	Of groom
			свега All	Београдски регион Beogradski region	Регион Војводине Region Vojvodine	свега All	Регион Шумадије и Западне Србије Region Šumadije i Zapadne Srbije	Регион Јужне и Источне Србије Region Južne i Istočne Srbije		
2011										
Укупно		35808	19202	9463	9739	16606	9396	7210	...	Total
	Први	31841	17055	8601	8454	14786	8482	6304	...	First
	Други	3635	1945	796	1149	1690	854	836	...	Second
	Трећи и више	332	202	66	136	130	60	70	...	Third and over
Први		31434	16883	8448	8435	14551	8371	6180	...	First
	Први	30014	16078	8110	7968	13936	8050	5886	...	First
	Други	1346	762	320	442	584	304	280	...	Second
	Трећи и више	74	43	18	25	31	17	14	...	Third and over
Други		3915	2096	933	1163	1819	914	905	...	Second
	Први	1724	932	470	462	792	409	383	...	First
	Други	2030	1064	434	630	966	480	486	...	Second
	Трећи и више	161	100	29	71	61	25	36	...	Third and over
Трећи и више		459	223	82	141	236	111	125	...	Third and over
	Први	103	45	21	24	58	23	35	...	First
	Други	259	119	42	77	140	70	70	...	Second
	Трећи и више	97	59	19	40	38	18	20	...	Third and over
2012										
Укупно		34639	18574	9073	9501	16065	9041	7024	...	Total
	Први	30706	16482	8225	8257	14224	8154	6070	...	First
	Други	3615	1925	803	1122	1690	816	874	...	Second
	Трећи и више	318	167	45	122	151	71	80	...	Third and over
Први		30384	16297	8037	8260	14087	8073	6014	...	First
	Први	28893	15464	7721	7743	13429	7728	5701	...	First
	Други	1416	794	308	486	622	328	294	...	Second
	Трећи и више	75	39	8	31	36	17	19	...	Third and over
Други		3824	2058	962	1096	1766	862	904	...	Second
	Први	1711	966	479	487	745	394	351	...	First
	Други	1973	1018	460	558	955	436	519	...	Second
	Трећи и више	140	74	23	51	66	32	34	...	Third and over
Трећи и више		431	219	74	145	212	106	106	...	Third and over
	Први	102	52	25	27	50	32	18	...	First
	Други	226	113	35	78	113	52	61	...	Second
	Трећи и више	103	54	14	40	49	22	27	...	Third and over
2013										
Укупно		36209	19207	9408	9799	17002	9679	7323	...	Total
	Први	31950	16912	8464	8448	15038	8666	6372	...	First
	Други	3927	2103	885	1218	1824	956	868	...	Second
	Трећи и више	332	192	59	133	140	57	83	...	Third and over
Први		31687	16775	8263	8512	14912	8575	6337	...	First
	Први	30049	15859	7912	7947	14190	8183	6007	...	First
	Други	1558	866	336	530	692	382	310	...	Second
	Трећи и више	80	50	15	35	30	10	20	...	Third and over
Други		4042	2175	1041	1134	1867	994	873	...	Second
	Први	1786	988	521	467	798	457	341	...	First
	Други	2110	1100	495	605	1010	509	501	...	Second
	Трећи и више	146	87	25	62	59	28	31	...	Third and over
Трећи и више		480	257	104	153	223	110	113	...	Third and over
	Први	115	65	31	34	50	26	24	...	First
	Други	259	137	54	83	122	65	57	...	Second
	Трећи и више	106	55	19	36	51	19	32	...	Third and over
2014										
Укупно		36429	19230	9408	9822	17199	9601	7598	...	Total
	Први	32032	16861	8462	8399	15171	8542	6629	...	First
	Други	4001	2146	877	1269	1855	974	881	...	Second
	Трећи и више	396	223	69	154	173	85	88	...	Third and over
Први		31851	16776	8304	8472	15075	8522	6553	...	First
	Први	30163	15824	7934	7890	14339	8102	6237	...	First
	Други	1580	885	343	542	695	396	299	...	Second
	Трећи и више	108	67	27	40	41	24	17	...	Third and over
Други		4162	2245	1034	1211	1917	988	929	...	Second
	Први	1760	979	498	481	781	414	367	...	First
	Други	2213	1163	508	655	1050	531	519	...	Second
	Трећи и више	189	103	28	75	86	43	43	...	Third and over
Трећи и више		416	209	70	139	207	91	116	...	Third and over
	Први	109	58	30	28	51	26	25	...	First
	Други	208	98	26	72	110	47	63	...	Second
	Трећи и више	99	53	14	39	46	18	28	...	Third and over

**2.26. РАЗВЕДЕНИ БРАКОВИ ПРЕМА СТАРОСТИ МУЖА И ЖЕНЕ, 1952, 1960, 1970, 1980, 1990, 2000. И 2010.
DIVORCES BY AGE OF HUSBAND AND WIFE, 1952, 1960, 1970, 1980, 1990, 2000 AND 2010**

Део I / Part I

	1952 ¹⁾	1960	1970	1980	1990	2000	2010	
РЕПУБЛИКА СРБИЈА / REPUBLIC OF SERBIA								
Укупно	6017	11002	9387	11173	10398	7689	6644	Total
Старост мужа								Age of husband
Испод 20 г.	163	103	74	31	13	8	5	Under 20
20–24	1131	1291	1289	1030	646	288	154	20–24
25–29	1617	3037	1771	2781	1755	990	628	25–29
30–34	932	2526	1798	2220	2025	1381	1189	30–34
35–39	606	1514	1562	1249	2050	1407	1228	35–39
40–44	607	601	1054	1174	1458	1247	1028	40–44
45–49	386	743	690	951	779	1052	892	45–49
50–54	238	485	274	747	660	619	632	50–54
55–59	167	338	320	385	449	269	436	55–59
60–64	71	194	236	167	276	174	202	60–64
65 и више г.	87	169	319	361	269	237	213	65 and over
Непознато	12	1	-	77	18	17	37	Unknown
Старост жене								Age of wife
Испод 20 г.	289	377	575	397	211	77	37	Under 20
20–24	1766	2309	2166	2279	1577	761	458	20–24
25–29	1632	2966	1616	2685	1962	1401	1005	25–29
30–34	856	2242	1495	1773	1892	1448	1308	30–34
35–39	472	1363	1223	1060	1891	1323	1171	35–39
40–44	409	505	969	916	1178	1033	952	40–44
45–49	260	488	581	817	604	832	733	45–49
50–54	138	344	232	586	487	409	438	50–54
55–59	125	176	255	318	282	170	275	55–59
60–64	38	146	134	133	166	96	125	60–64
65 и више г.	29	84	141	162	128	120	96	65 and over
Непознато	3	2	-	47	20	19	46	Unknown
Централна Србија / Central Serbia								
Свега	3935	7403	6009	7471	7228	5529	4605	All
Старост мужа								Age of husband
Испод 20 г.	139	87	60	25	11	8	4	Under 20
20–24	849	956	893	704	421	195	117	20–24
25–29	1104	2119	1171	1919	1132	728	441	25–29
30–34	587	1686	1110	1476	1393	991	811	30–34
35–39	336	1005	996	807	1499	1033	880	35–39
40–44	356	373	662	770	1039	884	730	40–44
45–49	242	456	454	642	551	758	606	45–49
50–54	145	321	166	498	459	431	410	50–54
55–59	86	201	171	260	323	196	300	55–59
60–64	34	116	143	103	186	128	128	60–64
65 и више г.	45	82	183	218	203	160	144	65 and over
Непознато	12	1	-	49	11	17	34	Unknown
Старост жене								Age of wife
Испод 20 г.	216	276	420	282	142	61	35	Under 20
20–24	1210	1572	1427	1522	1008	529	321	20–24
25–29	1137	2074	1012	1841	1321	1028	689	25–29
30–34	536	1505	935	1164	1350	1069	915	30–34
35–39	269	928	786	720	1383	942	835	35–39
40–44	236	308	627	607	862	736	641	40–44
45–49	160	305	375	543	418	589	492	45–49
50–54	76	218	134	384	329	289	297	50–54
55–59	67	95	150	206	201	124	198	55–59
60–64	17	84	71	81	122	70	76	60–64
65 и више г.	9	37	72	91	81	74	64	65 and over
Непознато	2	1	-	30	11	18	42	Unknown

¹⁾ Подацима се располаже почев од 1952. године. / Data are available starting from 1952.

2.26. РАЗВЕДЕНИ БРАКОВИ ПРЕМА СТАРОСТИ МУЖА И ЖЕНЕ, 1952, 1960, 1970, 1980, 1990, 2000. И 2010. (наставак)
DIVORCES BY AGE OF HUSBAND AND WIFE, 1952, 1960, 1970, 1980, 1990, 2000 AND 2010 (continued)

Део I / Part I

	1952 ¹⁾	1960	1970	1980	1990	2000	2010	
Војводина / Vojvodina								
Свега	1676	3182	3120	3369	2661	2160	2039	All
Старост мужа								Age of husband
Испод 20 г.	10	14	13	5	2	-	1	Under 20
20-24	199	295	378	296	185	93	37	20-24
25-29	405	779	536	762	500	262	187	25-29
30-34	276	735	619	669	498	390	378	30-34
35-39	232	464	519	402	471	374	348	35-39
40-44	210	203	369	376	367	363	298	40-44
45-49	117	264	224	282	197	294	286	45-49
50-54	85	144	98	236	180	188	222	50-54
55-59	68	129	145	118	115	73	136	55-59
60-64	35	75	88	61	83	46	74	60-64
65 и више г.	39	80	131	137	61	77	69	65 and over
Непознато	-	-	-	25	2	-	3	Unknown
Старост жене								Age of wife
Испод 20 г.	52	94	146	107	60	16	2	Under 20
20-24	399	626	687	666	455	232	137	20-24
25-29	405	750	546	769	510	373	316	25-29
30-34	264	654	500	546	452	379	393	30-34
35-39	170	407	395	311	436	381	336	35-39
40-44	150	180	322	282	275	297	311	40-44
45-49	88	174	200	258	172	243	241	45-49
50-54	56	114	94	190	137	120	141	50-54
55-59	52	76	101	109	78	46	77	55-59
60-64	19	59	63	51	40	26	49	60-64
65 и више г.	20	47	66	70	44	46	32	65 and over
Непознато	1	1	-	10	2	1	4	Unknown
Косово и Метохија / Kosovo and Metohija								
Свега	406	417	258	333	509	All
Старост мужа								Age of husband
Испод 20 г.	14	2	1	1	-	Under 20
20-24	83	40	18	30	40	20-24
25-29	108	139	64	100	123	25-29
30-34	69	105	69	75	134	30-34
35-39	38	45	47	40	80	35-39
40-44	41	25	23	28	52	40-44
45-49	27	23	12	27	31	45-49
50-54	8	20	10	13	21	50-54
55-59	13	8	4	7	11	55-59
60-64	2	3	5	3	7	60-64
65 и више г.	3	7	5	6	5	65 and over
Непознато	-	-	-	3	5	Unknown
Старост жене								Age of wife
Испод 20 г.	21	7	9	8	9	Under 20
20-24	157	111	52	91	114	20-24
25-29	90	142	58	75	131	25-29
30-34	56	83	60	63	90	30-34
35-39	33	28	42	29	72	35-39
40-44	23	17	20	27	41	40-44
45-49	12	9	6	16	14	45-49
50-54	6	12	4	12	21	50-54
55-59	6	5	4	3	3	55-59
60-64	2	3	-	1	4	60-64
65 и више г.	-	-	3	1	3	65 and over
Непознато	-	-	-	7	7	Unknown

¹⁾ Подацима се располаже почев од 1952. године. / Data are available starting from 1952.

2.26. РАЗВЕДЕНИ БРАКОВИ ПРЕМА СТАРОСТИ МУЖА И ЖЕНЕ, 2011, 2012, 2013. И 2014.
DIVORCES BY AGE OF HUSBAND AND WIFE, 2011, 2012, 2013 AND 2014

Део II / Part II

	Република Србија / Republic of Serbia								
	укупно Total	Србија – север / Srbija – sever			Србија – југ / Srbija – jug				
		свега All	Београдски регион Beogradski region	Регион Војводине Region Vojvodine	свега All	Регион Шумадије и Западне Србије Region Šumadije i Zapadne Srbije	Регион Јужне и Источне Србије Region Južne i Istočne Srbije	Регион Косово и Метохија Region Kosovo i Metohija	
	2011								
Укупно	8251	4895	2436	2459	3356	1817	1539	...	Total
Старост мужа									Age of husband
Испод 20 г.	11	1	-	1	10	5	5	...	Under 20
20–24	157	72	21	51	85	43	42	...	20–24
25–29	707	356	172	184	351	202	149	...	25–29
30–34	1363	826	413	413	537	314	223	...	30–34
35–39	1607	963	488	475	644	351	293	...	35–39
40–44	1364	826	438	388	538	290	248	...	40–44
45–49	1089	679	310	369	410	214	196	...	45–49
50–54	815	506	261	245	309	157	152	...	50–54
55–59	532	293	144	149	239	126	113	...	55–59
60–64	276	173	96	77	103	49	54	...	60–64
65 и више г.	280	171	85	86	109	49	60	...	65 and over
Непознато	50	29	8	21	21	17	4	...	Unknown
Старост жене									Age of wife
Испод 20 г.	38	13	4	9	25	9	16	...	Under 20
20–24	460	194	65	129	266	157	109	...	20–24
25–29	1175	648	305	343	527	306	221	...	25–29
30–34	1701	1093	587	506	608	349	259	...	30–34
35–39	1550	918	454	464	632	332	300	...	35–39
40–44	1166	709	364	345	457	245	212	...	40–44
45–49	829	522	254	268	307	153	154	...	45–49
50–54	568	336	171	165	232	123	109	...	50–54
55–59	392	239	118	121	153	69	84	...	55–59
60–64	176	109	73	36	67	27	40	...	60–64
65 и више г.	122	72	30	42	50	21	29	...	65 and over
Непознато	74	42	11	31	32	26	6	...	Unknown
	2012								
Укупно	7372	4130	1752	2378	3242	1690	1552	...	Total
Старост мужа									Age of husband
Испод 20 г.	7	2	-	2	5	3	2	...	Under 20
20–24	126	55	13	42	71	43	28	...	20–24
25–29	604	309	107	202	295	145	150	...	25–29
30–34	1212	712	321	391	500	293	207	...	30–34
35–39	1390	766	337	429	624	321	303	...	35–39
40–44	1307	741	331	410	566	269	297	...	40–44
45–49	983	556	241	315	427	232	195	...	45–49
50–54	729	424	182	242	305	158	147	...	50–54
55–59	476	266	100	166	210	110	100	...	55–59
60–64	283	160	58	102	123	63	60	...	60–64
65 и више г.	236	132	58	74	104	44	60	...	65 and over
Непознато	19	7	4	3	12	9	3	...	Unknown
Старост жене									Age of wife
Испод 20 г.	28	13	-	13	15	13	2	...	Under 20
20–24	383	167	45	122	216	112	104	...	20–24
25–29	1053	587	248	339	466	260	206	...	25–29
30–34	1455	870	389	481	585	331	254	...	30–34
35–39	1381	739	320	419	642	300	342	...	35–39
40–44	1131	631	285	346	500	260	240	...	40–44
45–49	771	452	191	261	319	166	153	...	45–49
50–54	540	312	125	187	228	118	110	...	50–54
55–59	318	187	73	114	131	66	65	...	55–59
60–64	178	101	42	59	77	32	45	...	60–64
65 и више г.	100	58	27	31	42	21	21	...	65 and over
Непознато	34	13	7	6	21	11	10	...	Unknown

2.26. РАЗВЕДЕНИ БРАКОВИ ПРЕМА СТАРОСТИ МУЖА И ЖЕНЕ, 2011, 2012, 2013. И 2014. (наставак)
DIVORCES BY AGE OF HUSBAND AND WIFE, 2011, 2012, 2013 AND 2014 (continued)

Део II / Part II

	Република Србија / Republic of Serbia								
	укупно Total	Србија – север / Srbija – sever			Србија – југ / Srbija – jug				
		свега All	Београдски регион Beogradski region	Регион Војводине Region Vojvodine	свега All	Регион Шумадије и Западне Србије Region Šumadije i Zapadne Srbije	Регион Јужне и Источне Србије Region Južne i Istočne Srbije	Регион Косово и Метохија Region Kosovo i Metohija	
	2013								
Укупно	8170	4655	1350	3305	3515	1747	1768	...	Total
Старост мужа									Age of husband
Испод 20 г.	10	2	1	1	8	3	5	...	Under 20
20–24	144	58	11	47	86	47	39	...	20–24
25–29	678	392	98	294	286	158	128	...	25–29
30–34	1327	773	228	545	554	293	261	...	30–34
35–39	1612	938	274	664	674	349	325	...	35–39
40–44	1344	741	251	490	603	281	322	...	40–44
45–49	1068	618	163	455	450	215	235	...	45–49
50–54	835	465	128	337	370	182	188	...	50–54
55–59	549	316	87	229	233	108	125	...	55–59
60–64	295	176	60	116	119	57	62	...	60–64
65 и више г.	296	175	49	126	121	50	71	...	65 and over
Непознато	12	1	-	1	11	4	7	...	Unknown
Старост жене									Age of wife
Испод 20 г.	35	13	1	12	22	13	9	...	Under 20
20–24	487	246	58	188	241	137	104	...	20–24
25–29	1184	688	184	504	496	256	240	...	25–29
30–34	1533	907	265	642	626	319	307	...	30–34
35–39	1593	915	314	601	678	324	354	...	35–39
40–44	1166	656	182	474	510	239	271	...	40–44
45–49	862	455	123	332	407	204	203	...	45–49
50–54	607	354	94	260	253	123	130	...	50–54
55–59	336	212	63	149	124	65	59	...	55–59
60–64	216	131	44	87	85	37	48	...	60–64
65 и више г.	121	69	20	49	52	22	30	...	65 and over
Непознато	30	9	2	7	21	8	13	...	Unknown
	2014								
Укупно	7614	3730	1061	2669	3884	1937	1947	...	Total
Старост мужа									Age of husband
Испод 20 г.	6	2	-	2	4	1	3	...	Under 20
20–24	164	71	19	52	93	46	47	...	20–24
25–29	557	256	64	192	301	165	136	...	25–29
30–34	1143	562	152	410	581	313	268	...	30–34
35–39	1432	734	236	498	698	367	331	...	35–39
40–44	1330	622	188	434	708	344	364	...	40–44
45–49	1041	501	146	355	540	247	293	...	45–49
50–54	822	413	111	302	409	197	212	...	50–54
55–59	521	268	69	199	253	118	135	...	55–59
60–64	295	149	46	103	146	66	80	...	60–64
65 и више г.	263	144	28	116	119	56	63	...	65 and over
Непознато	40	8	2	6	32	17	15	...	Unknown
Старост жене									Age of wife
Испод 20 г.	42	16	3	13	26	13	13	...	Under 20
20–24	414	176	37	139	238	141	97	...	20–24
25–29	1001	471	114	357	530	275	255	...	25–29
30–34	1394	716	216	500	678	359	319	...	30–34
35–39	1455	704	230	474	751	366	385	...	35–39
40–44	1226	586	171	415	640	294	346	...	40–44
45–49	843	425	110	315	418	199	219	...	45–49
50–54	566	293	85	208	273	139	134	...	50–54
55–59	304	163	57	106	141	63	78	...	55–59
60–64	189	93	24	69	96	41	55	...	60–64
65 и више г.	109	65	13	52	44	21	23	...	65 and over
Непознато	71	22	1	21	49	26	23	...	Unknown

2.27. РАЗВЕДЕНИ БРАКОВИ ПРЕМА ТРАЈАЊУ БРАКА, 1952, 1960, 1970, 1980, 1990, 2000. И 2010.
DIVORCES BY DURATION OF MARRIAGE, 1952, 1960, 1970, 1980, 1990, 2000 AND 2010

Део I / Part I

	1952	1960	1970	1980	1990	2000	2010	
РЕПУБЛИКА СРБИЈА	6017	11002	9387	11173	10398	7689	6644	REPUBLIC OF SERBIA
Краће од 1 г.	414	580	577	828	563	212	231	Under 1 year
1-2	1580	2074	2017	2150	1722	947	857	1-2
3-4	1328	1808	1476	1695	1443	898	764	3-4
5 г. и дуже	2695	6540	5317	6500	6670	5632	4792	5 years and over
Централна Србија	3935	7403	6009	7471	7228	5529	4605	Central Serbia
Краће од 1 г.	318	408	368	585	435	151	181	Under 1 year
1-2	1112	1473	1349	1419	1122	701	624	1-2
3-4	887	1243	940	1174	942	651	540	3-4
5 г. и дуже	1618	4279	3352	4293	4729	4026	3260	5 years and over
Војводина	1676	3182	3120	3369	2661	2160	2039	Vojvodina
Краће од 1 г.	75	155	199	226	105	61	50	Under 1 year
1-2	334	526	613	661	509	246	233	1-2
3-4	341	500	489	466	401	247	224	3-4
5 г. и дуже	926	2001	1819	2016	1646	1606	1532	5 years and over
Косово и Метохија	406	417	258	333	509	Kosovo and Metohija
Краће од 1 г.	21	17	10	17	23	Under 1 year
1-2	134	75	55	70	91	1-2
3-4	100	65	47	55	100	3-4
5 г. и дуже	151	260	146	191	295	5 years and over

2.27. РАЗВЕДЕНИ БРАКОВИ ПРЕМА ТРАЈАЊУ БРАКА, 2011, 2012, 2013. И 2014.
DIVORCES BY DURATION OF MARRIAGE, 2011, 2012, 2013 AND 2014

Део II / Part II

	Република Србија / Republic of Serbia								
	укупно <i>Total</i>	Србија – север / Srbija – sever			Србија – југ / Srbija – jug				
		свега <i>All</i>	Београдски регион <i>Beogradski region</i>	Регион Војводине <i>Region Vojvodine</i>	свега <i>All</i>	Регион Шумадије и Западне Србије <i>Region Sumadije i Zapadne Srbije</i>	Регион Јужне и Источне Србије <i>Region Južne i Istočne Srbije</i>		Регион Косово и Метохија <i>Region Kosovo i Metohija</i>
2011									
Укупно	8251	4895	2436	2459	3356	1817	1539	...	Total
Краће од 1 г.	217	121	52	69	96	55	41	...	Under 1 year
1-2	926	502	274	228	424	238	186	...	1-2
3-4	992	578	314	264	414	253	161	...	3-4
5 г. и дуже	6116	3694	1796	1898	2422	1271	1151	...	5 years and over
2012									
Укупно	7372	4130	1752	2378	3242	1690	1552	...	Total
Краће од 1 г.	245	113	39	74	132	67	65	...	Under 1 year
1-2	794	446	224	222	348	185	163	...	1-2
3-4	807	468	218	250	339	189	150	...	3-4
5 г. и дуже	5526	3103	1271	1832	2423	1249	1174	...	5 years and over
2013									
Укупно	8170	4655	1350	3305	3515	1747	1768	...	Total
Краће од 1 г.	276	136	35	101	140	63	77	...	Under 1 year
1-2	852	491	160	331	361	192	169	...	1-2
3-4	810	473	145	328	337	171	166	...	3-4
5 г. и дуже	6232	3555	1010	2545	2677	1321	1356	...	5 years and over
2014									
Укупно	7614	3730	1061	2669	3884	1937	1947	...	Total
Краће од 1 г.	284	123	42	81	161	86	75	...	Under 1 year
1-2	787	383	115	268	404	205	199	...	1-2
3-4	710	356	124	232	354	190	164	...	3-4
5 г. и дуже	5833	2868	780	2088	2965	1456	1509	...	5 years and over

2.28. ПРОСЕЧНА СТАРОСТ МУЖА И ЖЕНЕ ПРИ РАЗВОДУ БРАКА, 1952, 1960, 1970, 1980, 1990, 2000. И 2010.

MEAN AGE OF HUSBAND AND WIFE AT THE MOMENT OF DIVORCE, 1952, 1960, 1970, 1980, 1990, 2000 AND 2010

Део I / Part I

Година посматрања Referent year	Република Србија / Republic of Serbia				Година посматрања Referent year	Република Србија / Republic of Serbia			
	свега All	централна Србија Central Serbia	Војводина Vojvodina	Косово и Метохија Kosovo and Metohija		свега All	централна Србија Central Serbia	Војводина Vojvodina	Косово и Метохија Kosovo and Metohija
	СТАРОСТ МУЖА / AGE OF HUSBAND					СТАРОСТ ЖЕНЕ / AGE OF WIFE			
1952 ¹⁾	33,7	32,6	36,5	32,7	1952 ¹⁾	30,5	29,7	32,8	29,0
1960	34,8	34,1	36,4	34,0	1960	32,0	31,5	33,3	30,0
1970	36,5	36,0	37,6	35,4	1970	33,2	32,7	34,1	31,9
1980	37,0	36,8	37,7	34,9	1980	33,8	33,5	34,5	31,4
1990	38,6	38,9	38,4	35,4	1990	35,2	35,4	35,1	32,0
2000	40,4	40,3	40,7	...	2000	36,9	36,7	37,2	...
2010	42,1	41,9	42,6	...	2010	38,5	38,3	38,8	...

¹⁾ Подаци о старости мужа и жене при разводу брака расположиви су почев од 1952. године. / Data on the age of husband and wife at the moment of divorce are available starting from 1952.

2.28. ПРОСЕЧНА СТАРОСТ МУЖА И ЖЕНЕ ПРИ РАЗВОДУ БРАКА, 2011, 2012, 2013. И 2014.

MEAN AGE OF HUSBAND AND WIFE AT THE MOMENT OF DIVORCE, 2011, 2012, 2013 AND 2014

Део II / Part II

	Старост мужа Age of husband	Старост жене Age of wife	
	2011		
РЕПУБЛИКА СРБИЈА	42,5	38,9	REPUBLIC OF SERBIA
СРБИЈА – СЕВЕР	42,8	39,3	SRBIJA – SEVER
Београдски регион	43,0	39,6	Beogradski region
Регион Војводине	42,6	39,0	Region Vojvodine
СРБИЈА – ЈУГ	42,0	38,3	SRBIJA – JUG
Регион Шумадије и Западне Србије	41,4	37,5	Region Šumadije i Zapadne Srbije
Регион Јужне и Источне Србије	42,7	39,1	Region Južne i Istočne Srbije
Регион Косово и Метохија	Region Kosovo i Metohija
	2012		
РЕПУБЛИКА СРБИЈА	42,6	39,0	REPUBLIC OF SERBIA
СРБИЈА – СЕВЕР	42,8	39,3	SRBIJA – SEVER
Београдски регион	42,8	39,5	Beogradski region
Регион Војводине	42,7	39,2	Region Vojvodine
СРБИЈА – ЈУГ	42,4	38,7	SRBIJA – JUG
Регион Шумадије и Западне Србије	42,1	38,3	Region Šumadije i Zapadne Srbije
Регион Јужне и Источне Србије	42,8	39,1	Region Južne i Istočne Srbije
Регион Косово и Метохија	Region Kosovo i Metohija
	2013		
РЕПУБЛИКА СРБИЈА	42,7	39,0	REPUBLIC OF SERBIA
СРБИЈА – СЕВЕР	42,8	39,1	SRBIJA – SEVER
Београдски регион	42,9	39,3	Beogradski region
Регион Војводине	42,8	39,0	Region Vojvodine
СРБИЈА – ЈУГ	42,6	38,8	SRBIJA – JUG
Регион Шумадије и Западне Србије	42,0	38,4	Region Šumadije i Zapadne Srbije
Регион Јужне и Источне Србије	43,2	39,3	Region Južne i Istočne Srbije
Регион Косово и Метохија	Region Kosovo i Metohija
	2014		
РЕПУБЛИКА СРБИЈА	43,1	39,3	REPUBLIC OF SERBIA
СРБИЈА – СЕВЕР	43,4	39,7	SRBIJA – SEVER
Београдски регион	43,1	40,0	Beogradski region
Регион Војводине	43,5	39,6	Region Vojvodine
СРБИЈА – ЈУГ	42,8	38,9	SRBIJA – JUG
Регион Шумадије и Западне Србије	42,3	38,4	Region Šumadije i Zapadne Srbije
Регион Јужне и Источне Србије	43,3	39,5	Region Južne i Istočne Srbije
Регион Косово и Метохија	Region Kosovo i Metohija

POЂEHИ
BIRTHS

**3.1. ЖИВОРОЂЕНИ, ПРЕМА ПОЛУ, СТАРОСТИ МАЈКЕ И ТИПУ НАСЕЉА, 2014.
LIVE BIRTHS, BY SEX, AGE OF MOTHER AND TYPE OF SETTLEMENT, 2014**

Тип насеља	Пол	Укупно Total	Старост мајке / Age of mother									Sex	Type of settlement	
			испод 15 г. Under 15	15–19	20–24	25–29	30–34	35–39	40–44	45–49	50 и више г. 50 and over			непо- знато Unknown
РЕПУБЛИКА СРБИЈА	С	66461	53	3243	12549	20620	19317	8681	1597	137	21	243	A	REPUBLIC OF SERBIA
	М	34329	31	1723	6478	10546	10005	4519	812	73	14	128	М	
	Ж	32132	22	1520	6071	10074	9312	4162	785	64	7	115	Ф	
Градска	С	46036	28	1570	6714	13991	15151	6982	1291	107	17	185	А	Urban
	М	23679	18	831	3465	7097	7811	3636	652	58	11	100	М	
	Ж	22357	10	739	3249	6894	7340	3346	639	49	6	85	Ф	
Остала	С	20425	25	1673	5835	6629	4166	1699	306	30	4	58	А	Other
	М	10650	13	892	3013	3449	2194	883	160	15	3	28	М	
	Ж	9775	12	781	2822	3180	1972	816	146	15	1	30	Ф	
СРБИЈА – СЕВЕР	С	35962	26	1373	5414	10660	11788	5449	1036	89	15	112	А	SRBIA – SEVER
	М	18536	15	737	2788	5426	6124	2816	513	46	11	60	М	
	Ж	17426	11	636	2626	5234	5664	2633	523	43	4	52	Ф	
Градска	С	27903	12	790	3302	8025	9955	4721	913	73	13	99	А	Urban
	М	14351	8	423	1702	4059	5159	2454	447	37	9	53	М	
	Ж	13552	4	367	1600	3966	4796	2267	466	36	4	46	Ф	
Остала	С	8059	14	583	2112	2635	1833	728	123	16	2	13	А	Other
	М	4185	7	314	1086	1367	965	362	66	9	2	7	М	
	Ж	3874	7	269	1026	1268	868	366	57	7	-	6	Ф	
Београдски регион	С	18427	9	475	2031	5070	6765	3267	650	54	12	94	А	Beogradski region
	М	9458	6	256	1046	2553	3553	1643	317	25	8	51	М	
	Ж	8969	3	219	985	2517	3212	1624	333	29	4	43	Ф	
Градска	С	16676	8	390	1676	4485	6277	3082	610	51	12	85	А	Urban
	М	8552	5	214	867	2261	3276	1554	297	24	8	46	М	
	Ж	8124	3	176	809	2224	3001	1528	313	27	4	39	Ф	
Остала	С	1751	1	85	355	585	488	185	40	3	-	9	А	Other
	М	906	1	42	179	292	277	89	20	1	-	5	М	
	Ж	845	-	43	176	293	211	96	20	2	-	4	Ф	
Регион Војводине	С	17535	17	898	3383	5590	5023	2182	386	35	3	18	А	Region Vojvodine
	М	9078	9	481	1742	2873	2571	1173	196	21	3	9	М	
	Ж	8457	8	417	1641	2717	2452	1009	190	14	-	9	Ф	
Градска	С	11227	4	400	1626	3540	3678	1639	303	22	1	14	А	Urban
	М	5799	3	209	835	1798	1883	900	150	13	1	7	М	
	Ж	5428	1	191	791	1742	1795	739	153	9	-	7	Ф	
Остала	С	6308	13	498	1757	2050	1345	543	83	13	2	4	А	Other
	М	3279	6	272	907	1075	688	273	46	8	2	2	М	
	Ж	3029	7	226	850	975	657	270	37	5	-	2	Ф	
СРБИЈА – ЈУГ	С	30499	27	1870	7135	9960	7529	3232	561	48	6	131	А	SRBIA – JUG
	М	15793	16	986	3690	5120	3881	1703	299	27	3	68	М	
	Ж	14706	11	884	3445	4840	3648	1529	262	21	3	63	Ф	
Градска	С	18133	16	780	3412	5966	5196	2261	378	34	4	86	А	Urban
	М	9328	10	408	1763	3038	2652	1182	205	21	2	47	М	
	Ж	8805	6	372	1649	2928	2544	1079	173	13	2	39	Ф	
Остала	С	12366	11	1090	3723	3994	2333	971	183	14	2	45	А	Other
	М	6465	6	578	1927	2082	1229	521	94	6	1	21	М	
	Ж	5901	5	512	1796	1912	1104	450	89	8	1	24	Ф	
Регион Шумадије и Западне Србије	С	17579	7	935	3945	5820	4429	1996	334	34	5	74	А	Region Šumadije i Zapadne Srbije
	М	9162	6	496	2041	3039	2289	1052	177	20	2	40	М	
	Ж	8417	1	439	1904	2781	2140	944	157	14	3	34	Ф	
Градска	С	10298	2	338	1843	3449	2997	1371	216	25	3	54	А	Urban
	М	5322	2	179	945	1791	1528	714	113	16	1	33	М	
	Ж	4976	-	159	898	1658	1469	657	103	9	2	21	Ф	
Остала	С	7281	5	597	2102	2371	1432	625	118	9	2	20	А	Other
	М	3840	4	317	1096	1248	761	338	64	4	1	7	М	
	Ж	3441	1	280	1006	1123	671	287	54	5	1	13	Ф	
Регион Јужне и Источне Србије	С	12920	20	935	3190	4140	3100	1236	227	14	1	57	А	Region Južne i Istočne Srbije
	М	6631	10	490	1649	2081	1592	651	122	7	1	28	М	
	Ж	6289	10	445	1541	2059	1508	585	105	7	-	29	Ф	
Градска	С	7835	14	442	1569	2517	2199	890	162	9	1	32	А	Urban
	М	4006	8	229	818	1247	1124	468	92	5	1	14	М	
	Ж	3829	6	213	751	1270	1075	422	70	4	-	18	Ф	
Остала	С	5085	6	493	1621	1623	901	346	65	5	-	25	А	Other
	М	2625	2	261	831	834	468	183	30	2	-	14	М	
	Ж	2460	4	232	790	789	433	163	35	3	-	11	Ф	
Регион Косово и Метохија	С	А	Region Kosovo i Metohija

3.2. ЖИВОРОЂЕНИ, ПРЕМА СТАРОСТИ МАЈКЕ И РЕДУ РОЂЕЊА, 2014.
LIVE BIRTHS, BY AGE OF MOTHER AND ORDER OF BIRTH, 2014

Старост мајке	Ред рођења живорођеног детета / Order of live birth							Age of mother
	укупно Total	прво First	друго Second	треће Third	четврто Fourth	пето и више Fifth and over	непознато Unknown	
РЕПУБЛИКА СРБИЈА / REPUBLIC OF SERBIA								
Укупно	66461	33202	23385	7181	1756	937	-	Total
Испод 15 г.	53	53	-	-	-	-	-	Under 15
15-19	3243	2547	578	104	14	-	-	15-19
20-24	12549	7785	3643	842	220	59	-	20-24
25-29	20620	10992	7157	1824	424	223	-	25-29
30-34	19317	8056	7926	2487	558	290	-	30-34
35-39	8681	2964	3480	1571	407	259	-	35-39
40-44	1597	581	508	307	114	87	-	40-44
45-49	137	65	35	19	8	10	-	45-49
50 и више г.	21	14	5	1	1	-	-	50 and over
Непознато	243	145	53	26	10	9	-	Unknown
СРБИЈА – СЕВЕР / SRBIJA – SEVER								
Свега	35962	18315	12625	3700	811	511	-	All
Испод 15 г.	26	26	-	-	-	-	-	Under 15
15-19	1373	1045	261	61	6	-	-	15-19
20-24	5414	3421	1467	377	110	39	-	20-24
25-29	10660	5995	3500	812	211	142	-	25-29
30-34	11788	5313	4768	1314	249	144	-	30-34
35-39	5449	1994	2240	924	166	125	-	35-39
40-44	1036	404	330	193	59	50	-	40-44
45-49	89	45	22	10	6	6	-	45-49
50 и више г.	15	10	3	1	1	-	-	50 and over
Непознато	112	62	34	8	3	5	-	Unknown
Београдски регион / Beogradski region								
Свега	18427	9855	6398	1671	325	178	-	All
Испод 15 г.	9	9	-	-	-	-	-	Under 15
15-19	475	358	85	30	2	-	-	15-19
20-24	2031	1366	486	123	41	15	-	20-24
25-29	5070	3107	1527	311	79	46	-	25-29
30-34	6765	3339	2663	617	98	48	-	30-34
35-39	3267	1298	1376	473	75	45	-	35-39
40-44	650	289	212	104	26	19	-	40-44
45-49	54	32	15	5	1	1	-	45-49
50 и више г.	12	8	2	1	1	-	-	50 and over
Непознато	94	49	32	7	2	4	-	Unknown
Регион Војводине / Region Vojvodine								
Свега	17535	8460	6227	2029	486	333	-	All
Испод 15 г.	17	17	-	-	-	-	-	Under 15
15-19	898	687	176	31	4	-	-	15-19
20-24	3383	2055	981	254	69	24	-	20-24
25-29	5590	2888	1973	501	132	96	-	25-29
30-34	5023	1974	2105	697	151	96	-	30-34
35-39	2182	696	864	451	91	80	-	35-39
40-44	386	115	118	89	33	31	-	40-44
45-49	35	13	7	5	5	5	-	45-49
50 и више г.	3	2	1	-	-	-	-	50 and over
Непознато	18	13	2	1	1	1	-	Unknown
СРБИЈА – ЈУГ / SRBIJA – JUG								
Свега	30499	14887	10760	3481	945	426	-	All
Испод 15 г.	27	27	-	-	-	-	-	Under 15
15-19	1870	1502	317	43	8	-	-	15-19
20-24	7135	4364	2176	465	110	20	-	20-24
25-29	9960	4997	3657	1012	213	81	-	25-29
30-34	7529	2743	3158	1173	309	146	-	30-34
35-39	3232	970	1240	647	241	134	-	35-39
40-44	561	177	178	114	55	37	-	40-44
45-49	48	20	13	9	2	4	-	45-49
50 и више г.	6	4	2	-	-	-	-	50 and over
Непознато	131	83	19	18	7	4	-	Unknown

3.2. ЖИВОРОЂЕНИ, ПРЕМА СТАРОСТИ МАЈКЕ И РЕДУ РОЂЕЊА, 2014. (наставак)
LIVE BIRTHS, BY AGE OF MOTHER AND ORDER OF BIRTH, 2014 (continued)

Старост мајке	Ред рођења живорођеног детета / Order of live birth							Age of mother
	укупно Total	прво First	друго Second	треће Third	четврто Fourth	пето и више Fifth and over	непознато Unknown	
Регион Шумадије и Западне Србије / Region Šumadije i Zapadne Srbije								
Свега	17579	8283	6296	2180	574	246	-	All
Испод 15 г.	7	7	-	-	-	-	-	Under 15
15-19	935	751	160	19	5	-	-	15-19
20-24	3945	2392	1249	258	38	8	-	20-24
25-29	5820	2863	2170	632	117	38	-	25-29
30-34	4429	1563	1813	755	215	83	-	30-34
35-39	1996	547	772	424	163	90	-	35-39
40-44	334	96	109	75	31	23	-	40-44
45-49	34	13	10	6	2	3	-	45-49
50 и више г.	5	3	2	-	-	-	-	50 and over
Непознато	74	48	11	11	3	1	-	Unknown
Регион Јужне и Источне Србије / Region Južne i Istočne Srbije								
Свега	12920	6604	4464	1301	371	180	-	All
Испод 15 г.	20	20	-	-	-	-	-	Under 15
15-19	935	751	157	24	3	-	-	15-19
20-24	3190	1972	927	207	72	12	-	20-24
25-29	4140	2134	1487	380	96	43	-	25-29
30-34	3100	1180	1345	418	94	63	-	30-34
35-39	1236	423	468	223	78	44	-	35-39
40-44	227	81	69	39	24	14	-	40-44
45-49	14	7	3	3	-	1	-	45-49
50 и више г.	1	1	-	-	-	-	-	50 and over
Непознато	57	35	8	7	4	3	-	Unknown
Регион Косово и Метохија / Region Kosovo i Metohija								
Свега	All

3.3. ЖИВОРОЂЕНИ, ПРЕМА СТАРОСТИ МАЈКЕ И ПОЛУ, 2014.
LIVE BIRTHS, BY AGE OF MOTHER AND SEX, 2014

		Република Србија / Republic of Serbia							Total	
		Укупно Total	Србија – север / Srbija – sever			Србија – југ / Srbija – jug				
			свега All	Београдски регион Beogradski region	Регион Војводине Region Vojvodine	свега All	Регион Шумадије и Западне Србије Region Šumadije i Zapadne Srbije	Регион Јужне и Источне Србије Region Južne i Istočne Srbije		Регион Косово и Метохија Region Kosovo i Metohija
Укупно		66461	35962	18427	17535	30499	17579	12920	...	Total
Испод 15 г.	Мушки	34329	18536	9458	9078	15793	9162	6631	...	Male
	Женски	32132	17426	8969	8457	14706	8417	6289	...	Female
	Свега	53	26	9	17	27	7	20	...	All
15-19	Мушки	31	15	6	9	16	6	10	...	Male
	Женски	22	11	3	8	11	1	10	...	Female
	Свега	3243	1373	475	898	1870	935	935	...	All
15	Мушки	1723	737	256	481	986	496	490	...	Male
	Женски	1520	636	219	417	884	439	445	...	Female
16	Свега	144	70	26	44	74	37	37	...	All
	Мушки	74	37	14	23	37	20	17	...	Male
	Женски	70	33	12	21	37	17	20	...	Female
17	Свега	330	155	54	101	175	78	97	...	All
	Мушки	186	90	35	55	96	41	55	...	Male
	Женски	144	65	19	46	79	37	42	...	Female
18	Свега	565	242	85	157	323	164	159	...	All
	Мушки	291	126	43	83	165	81	84	...	Male
	Женски	274	116	42	74	158	83	75	...	Female
19	Свега	896	379	126	253	517	255	262	...	All
	Мушки	474	201	60	141	273	143	130	...	Male
	Женски	422	178	66	112	244	112	132	...	Female
20-24	Свега	1308	527	184	343	781	401	380	...	All
	Мушки	698	283	104	179	415	211	204	...	Male
	Женски	610	244	80	164	366	190	176	...	Female
	Свега	12549	5414	2031	3383	7135	3945	3190	...	All
	Мушки	6478	2788	1046	1742	3690	2041	1649	...	Male
	Женски	6071	2626	985	1641	3445	1904	1541	...	Female

3.3. ЖИВОРОЂЕНИ, ПРЕМА СТАРОСТИ МАЈКЕ И ПОЛУ, 2014. (наставак)
LIVE BIRTHS, BY AGE OF MOTHER AND SEX, 2014 (continued)

		Република Србија / Republic of Serbia									
		Укупно Total	Србија – север / Srbija – sever			Србија – југ / Srbija – jug					
			свега All	Београдски регион Beogradski region	Регион Војводине Region Vojvodine	свега All	Регион Шумадије и Западне Србије Region Šumadije i Zapadne Srbije	Регион Јужне и Источне Србије Region Južne i Istočne Srbije			Регион Косово и Метохија Region Kosovo i Metohija
20	Свега	1815	758	247	511	1057	560	497	...	All	20
	Мушки	933	382	122	260	551	286	265	...	Male	
	Женски	882	376	125	251	506	274	232	...	Female	
21	Свега	2243	965	338	627	1278	707	571	...	All	21
	Мушки	1179	522	191	331	657	368	289	...	Male	
	Женски	1064	443	147	296	621	339	282	...	Female	
22	Свега	2462	1049	410	639	1413	791	622	...	All	22
	Мушки	1265	535	207	328	730	403	327	...	Male	
	Женски	1197	514	203	311	683	388	295	...	Female	
23	Свега	2855	1214	435	779	1641	914	727	...	All	23
	Мушки	1472	637	220	417	835	472	363	...	Male	
	Женски	1383	577	215	362	806	442	364	...	Female	
24	Свега	3174	1428	601	827	1746	973	773	...	All	24
	Мушки	1629	712	306	406	917	512	405	...	Male	
	Женски	1545	716	295	421	829	461	368	...	Female	
25–29	Свега	20620	10660	5070	5590	9960	5820	4140	...	All	25–29
	Мушки	10546	5426	2553	2873	5120	3039	2081	...	Male	
	Женски	10074	5234	2517	2717	4840	2781	2059	...	Female	
25	Свега	3583	1665	734	931	1918	1079	839	...	All	25
	Мушки	1831	870	372	498	961	534	427	...	Male	
	Женски	1752	795	362	433	957	545	412	...	Female	
26	Свега	3939	1929	862	1067	2010	1154	856	...	All	26
	Мушки	2010	975	437	538	1035	614	421	...	Male	
	Женски	1929	954	425	529	975	540	435	...	Female	
27	Свега	4226	2208	1074	1134	2018	1206	812	...	All	27
	Мушки	2113	1096	519	577	1017	616	401	...	Male	
	Женски	2113	1112	555	557	1001	590	411	...	Female	
28	Свега	4362	2339	1146	1193	2023	1201	822	...	All	28
	Мушки	2273	1189	589	600	1084	664	420	...	Male	
	Женски	2089	1150	557	593	939	537	402	...	Female	
29	Свега	4510	2519	1254	1265	1991	1180	811	...	All	29
	Мушки	2319	1296	636	660	1023	611	412	...	Male	
	Женски	2191	1223	618	605	968	569	399	...	Female	
30–34	Свега	19317	11788	6765	5023	7529	4429	3100	...	All	30–34
	Мушки	10005	6124	3553	2571	3881	2289	1592	...	Male	
	Женски	9312	5664	3212	2452	3648	2140	1508	...	Female	
30	Свега	4587	2660	1428	1232	1927	1127	800	...	All	30
	Мушки	2382	1384	757	627	998	582	416	...	Male	
	Женски	2205	1276	671	605	929	545	384	...	Female	
31	Свега	4310	2599	1467	1132	1711	999	712	...	All	31
	Мушки	2207	1338	770	568	869	510	359	...	Male	
	Женски	2103	1261	697	564	842	489	353	...	Female	
32	Свега	3820	2379	1349	1030	1441	821	620	...	All	32
	Мушки	1964	1222	708	514	742	426	316	...	Male	
	Женски	1856	1157	641	516	699	395	304	...	Female	
33	Свега	3471	2185	1300	885	1286	772	514	...	All	33
	Мушки	1839	1163	676	487	676	403	273	...	Male	
	Женски	1632	1022	624	398	610	369	241	...	Female	
34	Свега	3129	1965	1221	744	1164	710	454	...	All	34
	Мушки	1613	1017	642	375	596	368	228	...	Male	
	Женски	1516	948	579	369	568	342	226	...	Female	
35–39	Свега	8681	5449	3267	2182	3232	1996	1236	...	All	35–39
	Мушки	4519	2816	1643	1173	1703	1052	651	...	Male	
	Женски	4162	2633	1624	1009	1529	944	585	...	Female	
40–44	Свега	1597	1036	650	386	561	334	227	...	All	40–44
	Мушки	812	513	317	196	299	177	122	...	Male	
	Женски	785	523	333	190	262	157	105	...	Female	
45–49	Свега	137	89	54	35	48	34	14	...	All	45–49
	Мушки	73	46	25	21	27	20	7	...	Male	
	Женски	64	43	29	14	21	14	7	...	Female	
50 и више г.	Свега	21	15	12	3	6	5	1	...	All	50 and over
	Мушки	14	11	8	3	3	2	1	...	Male	
	Женски	7	4	4	-	3	3	-	...	Female	
Непознато	Свега	243	112	94	18	131	74	57	...	All	Unknown
	Мушки	128	60	51	9	68	40	28	...	Male	
	Женски	115	52	43	9	63	34	29	...	Female	

3.4. ЖИВОРОЂЕНИ, ПРЕМА СТАРОСТИ МАЈКЕ, РЕДУ РОЂЕЊА ДЕТЕТА И НАЈВИШОЈ ЗАВРШЕНОЈ ШКОЛИ МАЈКЕ, 2014.
LIVE BIRTHS, BY AGE OF MOTHER, ORDER OF BIRTH AND HIGHEST EDUCATIONAL ATTAINMENT OF MOTHER, 2014

Старост мајке и ред рођења детета	Укупно Total	Школска спрема мајке / Educational attainment of mother							непознато Unknown	Age of mother and order of birth of child
		без школе Without education	непотпуна основна школа Incomplete primary education	основна школа Primary education	средња школа Secondary education	виша школа High education	висока школа Higher education			
РЕПУБЛИКА СРБИЈА / REPUBLIC OF SERBIA										
Укупно	66461	898	1618	7368	34399	4753	16962	463	Total	
Прво	33202	215	528	2870	16936	2477	9832	344	First	
Друго	23385	180	388	2250	12691	1834	5968	74	Second	
Треће	7181	188	317	1355	3891	388	1015	27	Third	
Четврто	1756	137	192	557	701	44	118	7	Fourth	
Пето и више	937	178	193	336	180	10	29	11	Fifth and over	
Непознато	-	-	-	-	-	-	-	-	Unknown	
Испод 15 г.									Under 15	
15-19	53	5	26	20	-	-	-	2	All	
Свега	3243	192	480	1454	1074	4	-	39	All	
Прво	2547	105	284	1148	972	4	-	34	First	
Друго	578	57	145	278	95	-	-	3	Second	
Треће	104	25	48	25	5	-	-	1	Third	
Четврто	14	5	3	3	2	-	-	1	Fourth	
Пето и више	-	-	-	-	-	-	-	-	Fifth and over	
Непознато	-	-	-	-	-	-	-	-	Unknown	
20-24									20-24	
Свега	12549	293	504	2165	8561	332	598	96	All	
Прво	7785	64	124	860	5870	281	514	72	First	
Друго	3643	72	144	881	2408	46	75	17	Second	
Треће	842	94	131	341	262	4	6	4	Third	
Четврто	220	45	80	71	19	1	2	2	Fourth	
Пето и више	59	18	25	12	2	-	1	1	Fifth and over	
Непознато	-	-	-	-	-	-	-	-	Unknown	
25-29									25-29	
Свега	20620	187	327	1710	11471	1656	5137	132	All	
Прво	10992	20	46	449	5503	1038	3847	89	First	
Друго	7157	31	61	606	4691	546	1191	31	Second	
Треће	1824	36	86	413	1120	69	92	8	Third	
Четврто	424	47	62	166	136	3	7	3	Fourth	
Пето и више	223	53	72	76	21	-	-	1	Fifth and over	
Непознато	-	-	-	-	-	-	-	-	Unknown	
30-34									30-34	
Свега	19317	126	171	1190	8762	1833	7125	110	All	
Прво	8056	13	31	233	3098	787	3807	87	First	
Друго	7926	9	23	316	3810	853	2904	11	Second	
Треће	2487	20	36	354	1520	173	378	6	Third	
Четврто	558	25	28	175	279	18	33	-	Fourth	
Пето и више	290	59	53	112	55	2	3	6	Fifth and over	
Непознато	-	-	-	-	-	-	-	-	Unknown	
35-39									35-39	
Свега	8681	61	86	637	3717	786	3349	45	All	
Прво	2964	5	12	130	1164	306	1316	31	First	
Друго	3480	6	11	132	1450	344	1530	7	Second	
Треће	1571	8	14	169	824	116	435	5	Third	
Четврто	407	10	16	110	203	14	54	-	Fourth	
Пето и више	259	32	33	96	76	6	14	2	Fifth and over	
Непознато	-	-	-	-	-	-	-	-	Unknown	
40-44									40-44	
Свега	1597	20	13	148	648	112	646	10	All	
Прво	581	1	2	17	236	41	277	7	First	
Друго	508	2	2	29	196	37	241	1	Second	
Треће	307	3	-	41	139	24	99	1	Third	
Четврто	114	3	2	27	55	8	19	-	Fourth	
Пето и више	87	11	7	34	22	2	10	1	Fifth and over	
Непознато	-	-	-	-	-	-	-	-	Unknown	
45-49									45-49	
Свега	137	2	2	19	45	15	52	2	All	
Прво	65	-	-	4	19	10	31	1	First	
Друго	35	-	1	3	14	3	13	1	Second	
Треће	19	-	-	6	7	2	4	-	Third	
Четврто	8	-	-	3	2	-	3	-	Fourth	
Пето и више	10	2	1	3	3	-	1	-	Fifth and over	
Непознато	-	-	-	-	-	-	-	-	Unknown	
50 и више г.									50 and over	
Свега	21	-	-	-	5	4	12	-	All	
Прво	14	-	-	-	2	3	9	-	First	
Друго	5	-	-	-	1	1	3	-	Second	
Треће	1	-	-	-	-	1	-	-	Third	
Четврто	1	-	-	-	1	-	-	-	Fourth	
Пето и више	-	-	-	-	-	-	-	-	Fifth and over	
Непознато	-	-	-	-	-	-	-	-	Unknown	
Непознато									Unknown	
Свега	243	12	9	25	116	11	43	27	All	

3.4. ЖИВОРОЂЕНИ, ПРЕМА СТАРОСТИ МАЈКЕ, РЕДУ РОЂЕЊА ДЕТЕТА И НАЈВИШОЈ ЗАВРШЕНОЈ ШКОЛИ МАЈКЕ, 2014. (наставак)
LIVE BIRTHS, BY AGE OF MOTHER, ORDER OF BIRTH AND HIGHEST EDUCATIONAL ATTAINMENT OF MOTHER, 2014 (continued)

Старост мајке и ред рођења детета		Укупно <i>Total</i>	Школска спрема мајке / <i>Educational attainment of mother</i>						непознато <i>Unknown</i>	Age of mother and order of birth of child	
			без школе <i>Without education</i>	непотпуна основна школа <i>Incomplete primary education</i>	основна школа <i>Primary education</i>	средња школа <i>Secondary education</i>	виша школа <i>High education</i>	висока школа <i>Higher education</i>			
СРБИЈА – СЕВЕР / <i>SRBIJA – SEVER</i>											
Свега		35962	494	852	3130	17108	2726	11413	239	All	
	Прво	18315	116	259	1187	8548	1437	6575	193	First	
	Друго	12625	89	190	973	6254	1044	4045	30	Second	
	Треће	3700	103	159	587	1926	219	698	8	Third	
	Четврто	811	83	105	227	295	22	76	3	Fourth	
	Пето и више	511	103	139	156	85	4	19	5	Fifth and over	
	Непознато	-	-	-	-	-	-	-	-	Unknown	
Испод 15 г.	Свега	26	4	12	9	-	-	-	1	All	Under 15
15–19	Свега	1373	95	268	601	386	3	-	20	All	15-19
	Прво	1045	52	160	464	347	3	-	19	First	
	Друго	261	25	75	125	35	-	-	1	Second	
	Треће	61	15	31	12	3	-	-	-	Third	
	Четврто	6	3	2	-	1	-	-	-	Fourth	
	Пето и више	-	-	-	-	-	-	-	-	Fifth and over	
	Непознато	-	-	-	-	-	-	-	-	Unknown	
20–24	Свега	5414	160	265	920	3624	131	274	40	All	20-24
	Прво	3421	36	58	357	2596	113	231	30	First	
	Друго	1467	38	79	357	933	16	37	7	Second	
	Треће	377	51	65	165	90	2	3	1	Third	
	Четврто	110	25	46	31	4	-	2	2	Fourth	
	Пето и више	39	10	17	10	1	-	1	-	Fifth and over	
	Непознато	-	-	-	-	-	-	-	-	Unknown	
25–29	Свега	10660	117	174	741	5651	863	3057	57	All	25-29
	Прво	5995	14	10	185	2879	569	2297	41	First	
	Друго	3500	18	21	260	2221	261	706	13	Second	
	Треће	812	21	42	180	485	32	50	2	Third	
	Четврто	211	29	40	78	58	1	4	1	Fourth	
	Пето и више	142	35	61	38	8	-	-	-	Fifth and over	
	Непознато	-	-	-	-	-	-	-	-	Unknown	
30–34	Свега	11788	65	80	499	4886	1141	5043	74	All	30-34
	Прво	5313	8	10	101	1831	514	2784	65	First	
	Друго	4768	2	8	143	2102	519	1990	4	Second	
	Треће	1314	9	17	135	806	96	249	2	Third	
	Четврто	249	15	11	72	122	10	19	-	Fourth	
	Пето и више	144	31	34	48	25	2	1	3	Fifth and over	
	Непознато	-	-	-	-	-	-	-	-	Unknown	
35–39	Свега	5449	38	41	270	2113	492	2469	26	All	35-39
	Прво	1994	1	7	58	713	198	993	24	First	
	Друго	2240	3	5	69	833	213	1116	1	Second	
	Треће	924	5	4	70	454	73	318	-	Third	
	Четврто	166	9	3	33	80	7	34	-	Fourth	
	Пето и више	125	20	22	40	33	1	8	1	Fifth and over	
	Непознато	-	-	-	-	-	-	-	-	Unknown	
40–44	Свега	1036	9	7	69	374	77	494	6	All	40-44
	Прво	404	-	1	9	145	28	218	3	First	
	Друго	330	1	1	14	106	29	178	1	Second	
	Треће	193	1	-	20	81	15	75	1	Third	
	Четврто	59	2	2	10	26	4	15	-	Fourth	
	Пето и више	50	5	3	16	16	1	8	1	Fifth and over	
	Непознато	-	-	-	-	-	-	-	-	Unknown	
45–49	Свега	89	1	2	12	25	9	38	2	All	45-49
	Прво	45	-	-	2	12	6	24	1	First	
	Друго	22	-	1	2	7	2	9	1	Second	
	Треће	10	-	-	3	4	1	2	-	Third	
	Четврто	6	-	-	3	1	-	2	-	Fourth	
	Пето и више	6	1	1	2	1	-	1	-	Fifth and over	
	Непознато	-	-	-	-	-	-	-	-	Unknown	
50 и више г.	Свега	15	-	-	-	5	2	8	-	All	50 and over
	Прво	10	-	-	-	2	1	7	-	First	
	Друго	3	-	-	-	1	1	1	-	Second	
	Треће	1	-	-	-	1	-	-	-	Third	
	Четврто	1	-	-	-	1	-	-	-	Fourth	
	Пето и више	-	-	-	-	-	-	-	-	Fifth and over	
	Непознато	-	-	-	-	-	-	-	-	Unknown	
Непознато	Свега	112	5	3	9	44	8	30	13	All	Unknown

3.4. ЖИВОРОЂЕНИ, ПРЕМА СТАРОСТИ МАЈКЕ, РЕДУ РОЂЕЊА ДЕТЕТА И НАЈВИШОЈ ЗАВРШЕНОЈ ШКОЛИ МАЈКЕ, 2014. (наставак)
LIVE BIRTHS, BY AGE OF MOTHER, ORDER OF BIRTH AND HIGHEST EDUCATIONAL ATTAINMENT OF MOTHER, 2014 (continued)

Старост мајке и ред рођења детета	Укупно <i>Total</i>	Школска спрема мајке / <i>Educational attainment of mother</i>							непознато <i>Unknown</i>	Age of mother and order of birth of child
		без школе <i>Without education</i>	непотпуна основна школа <i>Incomplete primary education</i>	основна школа <i>Primary education</i>	средња школа <i>Secondary education</i>	виша школа <i>High education</i>	висока школа <i>Higher education</i>			
Београдски регион / <i>Beogradski region</i>										
Свега	18427	233	236	963	8130	1687	7135	43	All	
Прво	9855	54	72	395	4286	921	4103	24	First	
Друго	6398	50	46	291	2825	632	2542	12	Second	
Треће	1671	44	45	180	849	122	426	5	Third	
Четврто	325	36	41	60	129	10	48	1	Fourth	
Пето и више	178	49	32	37	41	2	16	1	Fifth and over	
Непознато	-	-	-	-	-	-	-	-	Unknown	
Испод 15 г.									All	Under 15
15-19	9	2	2	5	-	-	-	-	All	15-19
Свега	475	45	77	184	160	3	-	6	All	
Прво	358	22	45	136	147	3	-	5	First	
Друго	85	12	21	41	10	-	-	1	Second	
Треће	30	10	11	7	2	-	-	-	Third	
Четврто	2	1	-	-	1	-	-	-	Fourth	
Пето и више	-	-	-	-	-	-	-	-	Fifth and over	
Непознато	-	-	-	-	-	-	-	-	Unknown	
20-24									All	20-24
Свега	2031	77	76	280	1376	75	140	7	All	
Прво	1366	19	18	117	1026	64	118	4	First	
Друго	486	23	14	102	317	10	18	2	Second	
Треће	123	20	18	51	31	1	2	-	Third	
Четврто	41	10	21	6	2	-	1	1	Fourth	
Пето и више	15	5	5	4	-	-	1	-	Fifth and over	
Непознато	-	-	-	-	-	-	-	-	Unknown	
25-29									All	25-29
Свега	5070	57	42	204	2615	520	1624	8	All	
Прво	3107	6	-	54	1470	343	1230	4	First	
Друго	1527	10	8	69	910	159	367	4	Second	
Треће	311	7	9	47	206	17	25	-	Third	
Четврто	79	17	12	22	25	1	2	-	Fourth	
Пето и више	46	17	13	12	4	-	-	-	Fifth and over	
Непознато	-	-	-	-	-	-	-	-	Unknown	
30-34									All	30-34
Свега	6765	23	24	173	2576	716	3242	11	All	
Прво	3339	4	3	46	1082	352	1847	5	First	
Друго	2663	1	2	51	1068	311	1227	3	Second	
Треће	617	3	6	44	361	49	152	2	Third	
Четврто	98	3	4	23	50	3	15	-	Fourth	
Пето и више	48	12	9	9	15	1	1	1	Fifth and over	
Непознато	-	-	-	-	-	-	-	-	Unknown	
35-39									All	35-39
Свега	3267	20	12	83	1143	303	1704	2	All	
Прво	1298	-	3	28	437	129	699	2	First	
Друго	1376	2	1	21	445	125	782	-	Second	
Треће	473	3	1	21	209	45	194	-	Third	
Четврто	75	4	2	6	37	4	22	-	Fourth	
Пето и више	45	11	5	7	15	-	7	-	Fifth and over	
Непознато	-	-	-	-	-	-	-	-	Unknown	
40-44									All	40-44
Свега	650	6	1	21	201	55	364	2	All	
Прво	289	-	-	6	93	20	169	1	First	
Друго	212	1	-	3	55	22	131	-	Second	
Треће	104	1	-	6	35	10	51	1	Third	
Четврто	26	1	1	3	12	2	7	-	Fourth	
Пето и више	19	3	-	3	6	1	6	-	Fifth and over	
Непознато	-	-	-	-	-	-	-	-	Unknown	
45-49									All	45-49
Свега	54	-	-	4	17	6	27	-	All	
Прво	32	-	-	1	10	5	16	-	First	
Друго	15	-	-	1	5	1	8	-	Second	
Треће	5	-	-	2	2	-	1	-	Third	
Четврто	1	-	-	-	-	-	1	-	Fourth	
Пето и више	1	-	-	-	-	-	1	-	Fifth and over	
Непознато	-	-	-	-	-	-	-	-	Unknown	
50 и више г.									All	50 and over
Свега	12	-	-	-	3	2	7	-	All	
Прво	8	-	-	-	1	1	6	-	First	
Друго	2	-	-	-	-	1	1	-	Second	
Треће	1	-	-	-	1	-	-	-	Third	
Четврто	1	-	-	-	1	-	-	-	Fourth	
Пето и више	-	-	-	-	-	-	-	-	Fifth and over	
Непознато	-	-	-	-	-	-	-	-	Unknown	
Непознато									All	Unknown
Свега	94	3	2	9	39	7	27	7	All	

3.4. ЖИВОРОЂЕНИ, ПРЕМА СТАРОСТИ МАЈКЕ, РЕДУ РОЂЕЊА ДЕТЕТА И НАЈВИШОЈ ЗАВРШЕНОЈ ШКОЛИ МАЈКЕ, 2014. (наставак)
LIVE BIRTHS, BY AGE OF MOTHER, ORDER OF BIRTH AND HIGHEST EDUCATIONAL ATTAINMENT OF MOTHER, 2014 (continued)

Старост мајке и ред рођења детета	Укупно <i>Total</i>	Школска спрема мајке / <i>Educational attainment of mother</i>							непознато <i>Unknown</i>	Age of mother and order of birth of child
		без школе <i>Without education</i>	непотпуна основна школа <i>Incomplete primary education</i>	основна школа <i>Primary education</i>	средња школа <i>Secondary education</i>	виша школа <i>High education</i>	висока школа <i>Higher education</i>			
Регион Војводине / Region Vojvodine										
Свега	17535	261	616	2167	8978	1039	4278	196	All	
Прво	8460	62	187	792	4262	516	2472	169	First	
Друго	6227	39	144	682	3429	412	1503	18	Second	
Треће	2029	59	114	407	1077	97	272	3	Third	
Четврто	486	47	64	167	166	12	28	2	Fourth	
Пето и више	333	54	107	119	44	2	3	4	Fifth and over	
Непознато	-	-	-	-	-	-	-	-	Unknown	
Испод 15 г.										
Свега	17	2	10	4	-	-	-	1	All	
15-19									15-19	
Свега	898	50	191	417	226	-	-	14	All	
Прво	687	30	115	328	200	-	-	14	First	
Друго	176	13	54	84	25	-	-	-	Second	
Треће	31	5	20	5	1	-	-	-	Third	
Четврто	4	2	2	-	-	-	-	-	Fourth	
Пето и више	-	-	-	-	-	-	-	-	Fifth and over	
Непознато	-	-	-	-	-	-	-	-	Unknown	
20-24									20-24	
Свега	3383	83	189	640	2248	56	134	33	All	
Прво	2055	17	40	240	1570	49	113	26	First	
Друго	981	15	65	255	616	6	19	5	Second	
Треће	254	31	47	114	59	1	1	1	Third	
Четврто	69	15	25	25	2	-	1	1	Fourth	
Пето и више	24	5	12	6	1	-	-	-	Fifth and over	
Непознато	-	-	-	-	-	-	-	-	Unknown	
25-29									25-29	
Свега	5590	60	132	537	3036	343	1433	49	All	
Прво	2888	8	10	131	1409	226	1067	37	First	
Друго	1973	8	13	191	1311	102	339	9	Second	
Треће	501	14	33	133	279	15	25	2	Third	
Четврто	132	12	28	56	33	-	2	1	Fourth	
Пето и више	96	18	48	26	4	-	-	-	Fifth and over	
Непознато	-	-	-	-	-	-	-	-	Unknown	
30-34									30-34	
Свега	5023	42	56	326	2310	425	1801	63	All	
Прво	1974	4	7	55	749	162	937	60	First	
Друго	2105	1	6	92	1034	208	763	1	Second	
Треће	697	6	11	91	445	47	97	-	Third	
Четврто	151	12	7	49	72	7	4	-	Fourth	
Пето и више	96	19	25	39	10	1	-	2	Fifth and over	
Непознато	-	-	-	-	-	-	-	-	Unknown	
35-39									35-39	
Свега	2182	18	29	187	970	189	765	24	All	
Прво	696	1	4	30	276	69	294	22	First	
Друго	864	1	4	48	388	88	334	1	Second	
Треће	451	2	3	49	245	28	124	-	Third	
Четврто	91	5	1	27	43	3	12	-	Fourth	
Пето и више	80	9	17	33	18	1	1	1	Fifth and over	
Непознато	-	-	-	-	-	-	-	-	Unknown	
40-44									40-44	
Свега	386	3	6	48	173	22	130	4	All	
Прво	115	-	1	3	52	8	49	2	First	
Друго	118	-	1	11	51	7	47	1	Second	
Треће	89	-	-	14	46	5	24	-	Third	
Четврто	33	1	1	7	14	2	8	-	Fourth	
Пето и више	31	2	3	13	10	-	2	1	Fifth and over	
Непознато	-	-	-	-	-	-	-	-	Unknown	
45-49									45-49	
Свега	35	1	2	8	8	3	11	2	All	
Прво	13	-	-	1	2	1	8	1	First	
Друго	7	-	1	1	2	1	1	1	Second	
Треће	5	-	-	1	2	1	1	-	Third	
Четврто	5	-	-	3	1	-	1	-	Fourth	
Пето и више	5	1	1	2	1	-	-	-	Fifth and over	
Непознато	-	-	-	-	-	-	-	-	Unknown	
50 и више г.									50 and over	
Свега	3	-	-	-	2	-	1	-	All	
Прво	2	-	-	-	1	-	1	-	First	
Друго	1	-	-	-	1	-	-	-	Second	
Треће	-	-	-	-	-	-	-	-	Third	
Четврто	-	-	-	-	-	-	-	-	Fourth	
Пето и више	-	-	-	-	-	-	-	-	Fifth and over	
Непознато	-	-	-	-	-	-	-	-	Unknown	
Непознато									Unknown	
Свега	18	2	1	-	5	1	3	6	All	

3.4. ЖИВОРОЂЕНИ, ПРЕМА СТАРОСТИ МАЈКЕ, РЕДУ РОЂЕЊА ДЕТЕТА И НАЈВИШОЈ ЗАВРШЕНОЈ ШКОЛИ МАЈКЕ, 2014. (наставак)
LIVE BIRTHS, BY AGE OF MOTHER, ORDER OF BIRTH AND HIGHEST EDUCATIONAL ATTAINMENT OF MOTHER, 2014 (continued)

Старост мајке и ред рођења детета		Укупно Total	Школска спрема мајке / Educational attainment of mother						непознато Unknown	Age of mother and order of birth of child	
			без школе Without education	непотпуна основна школа Incomplete primary education	основна школа Primary education	средња школа Secondary education	виша школа High education	висока школа Higher education			
СРБИЈА – ЈУГ / SRBIJA – JUG											
Свега		30499	404	766	4238	17291	2027	5549	224		All
	Прво	14887	99	269	1683	8388	1040	3257	151		First
	Друго	10760	91	198	1277	6437	790	1923	44		Second
	Треће	3481	85	158	768	1965	169	317	19		Third
	Четврто	945	54	87	330	406	22	42	4		Fourth
	Пето и више	426	75	54	180	95	6	10	6		Fifth and over
	Непознато	-	-	-	-	-	-	-	-		Unknown
Испод 15 г.	Свега	27	1	14	11	-	-	-	1		All
15–19	Свега	1870	97	212	853	688	1	-	19		All
	Прво	1502	53	124	684	625	1	-	15		First
	Друго	317	32	70	153	60	-	-	2		Second
	Треће	43	10	17	13	2	-	-	1		Third
	Четврто	8	2	1	3	1	-	-	1		Fourth
	Пето и више	-	-	-	-	-	-	-	-		Fifth and over
	Непознато	-	-	-	-	-	-	-	-		Unknown
20–24	Свега	7135	133	239	1245	4937	201	324	56		All
	Прво	4364	28	66	503	3274	168	283	42		First
	Друго	2176	34	65	524	1475	30	38	10		Second
	Треће	465	43	66	176	172	2	3	3		Third
	Четврто	110	20	34	40	15	1	-	-		Fourth
	Пето и више	20	8	8	2	1	-	-	1		Fifth and over
	Непознато	-	-	-	-	-	-	-	-		Unknown
25–29	Свега	9960	70	153	969	5820	793	2080	75		All
	Прво	4997	6	36	264	2624	469	1550	48		First
	Друго	3657	13	40	346	2470	285	485	18		Second
	Треће	1012	15	44	233	635	37	42	6		Third
	Четврто	213	18	22	88	78	2	3	2		Fourth
	Пето и више	81	18	11	38	13	-	-	1		Fifth and over
	Непознато	-	-	-	-	-	-	-	-		Unknown
30–34	Свега	7529	61	91	691	3876	692	2082	36		All
	Прво	2743	5	21	132	1267	273	1023	22		First
	Друго	3158	7	15	173	1708	334	914	7		Second
	Треће	1173	11	19	219	714	77	129	4		Third
	Четврто	309	10	17	103	157	8	14	-		Fourth
	Пето и више	146	28	19	64	30	-	2	3		Fifth and over
	Непознато	-	-	-	-	-	-	-	-		Unknown
35–39	Свега	3232	23	45	367	1604	294	880	19		All
	Прво	970	4	5	72	451	108	323	7		First
	Друго	1240	3	6	63	617	131	414	6		Second
	Треће	647	3	10	99	370	43	117	5		Third
	Четврто	241	1	13	77	123	7	20	-		Fourth
	Пето и више	134	12	11	56	43	5	6	1		Fifth and over
	Непознато	-	-	-	-	-	-	-	-		Unknown
40–44	Свега	561	11	6	79	274	35	152	4		All
	Прво	177	1	1	8	91	13	59	4		First
	Друго	178	1	1	15	90	8	63	-		Second
	Треће	114	2	-	21	58	9	24	-		Third
	Четврто	55	1	-	17	29	4	4	-		Fourth
	Пето и више	37	6	4	18	6	1	2	-		Fifth and over
	Непознато	-	-	-	-	-	-	-	-		Unknown
45–49	Свега	48	1	-	7	20	6	14	-		All
	Прво	20	-	-	2	7	4	7	-		First
	Друго	13	-	-	1	7	1	4	-		Second
	Треће	9	-	-	3	3	1	2	-		Third
	Четврто	2	-	-	-	1	-	1	-		Fourth
	Пето и више	4	1	-	1	2	-	-	-		Fifth and over
	Непознато	-	-	-	-	-	-	-	-		Unknown
50 и више г.	Свега	6	-	-	-	-	2	4	-		All
	Прво	4	-	-	-	-	2	2	-		First
	Друго	2	-	-	-	-	-	2	-		Second
	Треће	-	-	-	-	-	-	-	-		Third
	Четврто	-	-	-	-	-	-	-	-		Fourth
	Пето и више	-	-	-	-	-	-	-	-		Fifth and over
	Непознато	-	-	-	-	-	-	-	-		Unknown
Непознато	Свега	131	7	6	16	72	3	13	14		All

3.4. ЖИВОРОЂЕНИ, ПРЕМА СТАРОСТИ МАЈКЕ, РЕДУ РОЂЕЊА ДЕТЕТА И НАЈВИШОЈ ЗАВРШЕНОЈ ШКОЛИ МАЈКЕ, 2014. (наставак)
LIVE BIRTHS, BY AGE OF MOTHER, ORDER OF BIRTH AND HIGHEST EDUCATIONAL ATTAINMENT OF MOTHER, 2014 (continued)

Старост мајке и ред рођења детета	Укупно <i>Total</i>	Школска спрема мајке / <i>Educational attainment of mother</i>							Непознато <i>Unknown</i>	Age of mother and order of birth of child
		без школе <i>Without education</i>	непотпуна основна школа <i>Incomplete primary education</i>	основна школа <i>Primary education</i>	средња школа <i>Secondary education</i>	виша школа <i>High education</i>	висока школа <i>Higher education</i>	непознато <i>Unknown</i>		
Регион Шумадије и Западне Србије / <i>Region Šumadije i Zapadne Srbije</i>										
Свега	17579	144	260	2306	10413	1110	3309	37	All	All
Прво	8283	31	90	847	4840	567	1891	17	First	
Друго	6296	31	70	703	3897	435	1148	12	Second	
Треће	2180	31	52	436	1327	95	233	6	Third	
Четврто	574	18	32	202	283	9	30	-	Fourth	
Пето и више	246	33	16	118	66	4	7	2	Fifth and over	
Непознато	-	-	-	-	-	-	-	-	Unknown	
Испод 15 г.										Under 15
Свега	7	-	4	3	-	-	-	-	All	15-19
15-19										
Свега	935	33	73	446	379	1	-	3	All	
Прво	751	18	42	351	337	1	-	2	First	
Друго	160	9	23	87	40	-	-	1	Second	
Треће	19	5	7	6	1	-	-	-	Third	
Четврто	5	1	1	2	1	-	-	-	Fourth	
Пето и више	-	-	-	-	-	-	-	-	Fifth and over	
Непознато	-	-	-	-	-	-	-	-	Unknown	
20-24										20-24
Свега	3945	43	76	646	2870	107	196	7	All	
Прво	2392	7	23	258	1846	87	167	4	First	
Друго	1249	12	22	270	894	19	29	3	Second	
Треће	258	14	20	104	119	1	-	-	Third	
Четврто	38	6	8	14	10	-	-	-	Fourth	
Пето и више	8	4	3	-	1	-	-	-	Fifth and over	
Непознато	-	-	-	-	-	-	-	-	Unknown	
25-29										25-29
Свега	5820	28	52	532	3464	455	1277	12	All	
Прво	2863	4	13	127	1527	266	920	6	First	
Друго	2170	6	17	192	1469	166	317	3	Second	
Треће	632	6	13	143	409	22	37	2	Third	
Четврто	117	5	7	49	52	1	3	-	Fourth	
Пето и више	38	7	2	21	7	-	-	1	Fifth and over	
Непознато	-	-	-	-	-	-	-	-	Unknown	
30-34										30-34
Свега	4429	25	33	408	2375	359	1223	6	All	
Прво	1563	1	6	65	756	142	593	-	First	
Друго	1813	3	6	104	1002	173	523	2	Second	
Треће	755	4	7	120	484	41	96	3	Third	
Четврто	215	4	11	73	114	3	10	-	Fourth	
Пето и више	83	13	3	46	19	-	1	1	Fifth and over	
Непознато	-	-	-	-	-	-	-	-	Unknown	
35-39										35-39
Свега	1996	9	17	217	1080	161	509	3	All	
Прво	547	1	1	35	282	55	173	-	First	
Друго	772	1	-	41	418	72	238	2	Second	
Треће	424	1	5	49	261	27	80	1	Third	
Четврто	163	1	5	51	88	4	14	-	Fourth	
Пето и више	90	5	6	41	31	3	4	-	Fifth and over	
Непознато	-	-	-	-	-	-	-	-	Unknown	
40-44										40-44
Свега	334	4	3	45	180	19	83	-	All	
Прво	96	-	-	5	54	11	26	-	First	
Друго	109	-	1	8	62	3	35	-	Second	
Треће	75	1	-	11	42	3	18	-	Third	
Четврто	31	-	-	12	16	1	2	-	Fourth	
Пето и више	23	3	2	9	6	1	2	-	Fifth and over	
Непознато	-	-	-	-	-	-	-	-	Unknown	
45-49										45-49
Свега	34	-	-	3	16	5	10	-	All	
Прво	13	-	-	1	5	3	4	-	First	
Друго	10	-	-	-	6	1	3	-	Second	
Треће	6	-	-	1	2	1	2	-	Third	
Четврто	2	-	-	-	1	-	1	-	Fourth	
Пето и више	3	-	-	1	2	-	-	-	Fifth and over	
Непознато	-	-	-	-	-	-	-	-	Unknown	
50 и више г.										50 and over
Свега	5	-	-	-	-	1	4	-	All	
Прво	3	-	-	-	-	1	2	-	First	
Друго	2	-	-	-	-	-	2	-	Second	
Треће	-	-	-	-	-	-	-	-	Third	
Четврто	-	-	-	-	-	-	-	-	Fourth	
Пето и више	-	-	-	-	-	-	-	-	Fifth and over	
Непознато	-	-	-	-	-	-	-	-	Unknown	
Непознато										Unknown
Свега	74	2	2	6	49	2	7	6	All	

3.4. ЖИВОРОЂЕНИ, ПРЕМА СТАРОСТИ МАЈКЕ, РЕДУ РОЂЕЊА ДЕТЕТА И НАЈВИШОЈ ЗАВРШЕНОЈ ШКОЛИ МАЈКЕ, 2014. (наставак)
LIVE BIRTHS, BY AGE OF MOTHER, ORDER OF BIRTH AND HIGHEST EDUCATIONAL ATTAINMENT OF MOTHER, 2014 (continued)

Старост мајке и ред рођења детета	Укупно <i>Total</i>	Школска спрема мајке / <i>Educational attainment of mother</i>							непознато <i>Unknown</i>	Age of mother and order of birth of child
		без школе <i>Without education</i>	непотпуна основна школа <i>Incomplete primary education</i>	основна школа <i>Primary education</i>	средња школа <i>Secondary education</i>	виша школа <i>High education</i>	висока школа <i>Higher education</i>			
Регион Јужне и Источне Србије / <i>Region Južne i Istočne Srbije</i>										
Свега	12920	260	506	1932	6878	917	2240	187	All	All
Прво	6604	68	179	836	3548	473	1366	134	First	
Друго	4464	60	128	574	2540	355	775	32	Second	
Треће	1301	54	106	332	638	74	84	13	Third	
Четврто	371	36	55	128	123	13	12	4	Fourth	
Пето и више	180	42	38	62	29	2	3	4	Fifth and over	
Непознато	-	-	-	-	-	-	-	-	Unknown	
Испод 15 г.										Under 15
Свега	20	1	10	8	-	-	-	1	All	
15-19										15-19
Свега	935	64	139	407	309	-	-	16	All	
Прво	751	35	82	333	288	-	-	13	First	
Друго	157	23	47	66	20	-	-	1	Second	
Треће	24	5	10	7	1	-	-	1	Third	
Четврто	3	1	-	1	-	-	-	1	Fourth	
Пето и више	-	-	-	-	-	-	-	-	Fifth and over	
Непознато	-	-	-	-	-	-	-	-	Unknown	
20-24										20-24
Свега	3190	90	163	599	2067	94	128	49	All	
Прво	1972	21	43	245	1428	81	116	38	First	
Друго	927	22	43	254	581	11	9	7	Second	
Треће	207	29	46	72	53	1	3	3	Third	
Четврто	72	14	26	26	5	1	-	-	Fourth	
Пето и више	12	4	5	2	-	-	-	1	Fifth and over	
Непознато	-	-	-	-	-	-	-	-	Unknown	
25-29										25-29
Свега	4140	42	101	437	2356	338	803	63	All	
Прво	2134	2	23	137	1097	203	630	42	First	
Друго	1487	7	23	154	1001	119	168	15	Second	
Треће	380	9	31	90	226	15	5	4	Third	
Четврто	96	13	15	39	26	1	-	2	Fourth	
Пето и више	43	11	9	17	6	-	-	-	Fifth and over	
Непознато	-	-	-	-	-	-	-	-	Unknown	
30-34										30-34
Свега	3100	36	58	283	1501	333	859	30	All	
Прво	1180	4	15	67	511	131	430	22	First	
Друго	1345	4	9	69	706	161	391	5	Second	
Треће	418	7	12	99	230	36	33	1	Third	
Четврто	94	6	6	30	43	5	4	-	Fourth	
Пето и више	63	15	16	18	11	-	1	2	Fifth and over	
Непознато	-	-	-	-	-	-	-	-	Unknown	
35-39										35-39
Свега	1236	14	28	150	524	133	371	16	All	
Прво	423	3	4	37	169	53	150	7	First	
Друго	468	2	6	22	199	59	176	4	Second	
Треће	223	2	5	50	109	16	37	4	Third	
Четврто	78	-	8	26	35	3	6	-	Fourth	
Пето и више	44	7	5	15	12	2	2	1	Fifth and over	
Непознато	-	-	-	-	-	-	-	-	Unknown	
40-44										40-44
Свега	227	7	3	34	94	16	69	4	All	
Прво	81	1	1	3	37	2	33	4	First	
Друго	69	1	-	7	28	5	28	-	Second	
Треће	39	1	-	10	16	6	6	-	Third	
Четврто	24	1	-	5	13	3	2	-	Fourth	
Пето и више	14	3	2	9	-	-	-	-	Fifth and over	
Непознато	-	-	-	-	-	-	-	-	Unknown	
45-49										45-49
Свега	14	1	-	4	4	1	4	-	All	
Прво	7	-	-	1	2	1	3	-	First	
Друго	3	-	-	1	1	-	1	-	Second	
Треће	3	-	-	2	1	-	-	-	Third	
Четврто	-	-	-	-	-	-	-	-	Fourth	
Пето и више	1	1	-	-	-	-	-	-	Fifth and over	
Непознато	-	-	-	-	-	-	-	-	Unknown	
50 и више г.										50 and over
Свега	1	-	-	-	-	1	-	-	All	
Прво	1	-	-	-	-	1	-	-	First	
Друго	-	-	-	-	-	-	-	-	Second	
Треће	-	-	-	-	-	-	-	-	Third	
Четврто	-	-	-	-	-	-	-	-	Fourth	
Пето и више	-	-	-	-	-	-	-	-	Fifth and over	
Непознато	-	-	-	-	-	-	-	-	Unknown	
Непознато										Unknown
Свега	57	5	4	10	23	1	6	8	All	
Регион Косово и Метохија / <i>Region Kosovo i Metohija</i>										
Свега	All	All

3.5. ЖИВОРОЂЕНИ, ПРЕМА ЗАНИМАЊУ МАЈКЕ И РЕДУ РОЂЕЊА, 2014.
LIVE BIRTHS, BY OCCUPATION OF MOTHER AND ORDER OF BIRTH, 2014

Активност и занимање мајке	Укупно Total	Ред рођења живорођеног детета / Order of live birth of child						Activity and occupation of mother
		прво First	друго Second	треће Third	четврто Fourth	пето и више Fifth and over	непо- знато Unknown	
РЕПУБЛИКА СРБИЈА / REPUBLIC OF SERBIA								
Укупно	66461	33202	23385	7181	1756	937	-	Total
Активна лица	58393	29190	21082	6142	1346	633	-	Economically active persons
Активна лица која обављају занимање	37006	19024	13902	3521	461	98	-	Economically active persons performing an occupation
Законодавци, функционери и руководиоци – менаџери	1775	970	620	157	20	8	-	Legislators, senior officials and managers
Стручњаци	10372	5673	3881	724	79	15	-	Professionals
Стручни сарадници и техничари	6905	3448	2695	664	86	12	-	Technicians and associate professionals
Службеници	2435	1271	909	225	25	5	-	Clerks
Услужни радници и трговци	7691	3880	2876	804	107	24	-	Service workers and shop and market sales workers
Радници у пољопривреди, рибарству и шумарству	120	45	34	22	10	9	-	Skilled agricultural, fishery and forestry workers
Занатлије и сродни радници	1050	445	434	146	20	5	-	Crafts and related trades workers
Руковаоци машинама и уређајима и монтери	223	101	90	26	6	-	-	Plant and machine operators and assemblers
Основна – једноставна занимања	593	214	245	115	14	5	-	Elementary occupations
Остала и непознато	5842	2977	2118	638	94	15	-	Other and unknown
Незапослени	21387	10166	7180	2621	885	535	-	Unemployed
Лица с личним приходом	617	321	167	79	26	24	-	Income recipients
Пензионери	60	33	12	10	2	3	-	Pensioners
Лица с другим личним приходом	557	288	155	69	24	21	-	Other personal incomes
Издржавана лица	7201	3469	2119	952	381	280	-	Dependants
Домаћице	5928	2464	1895	924	371	274	-	Housewives
Ученици или студенти	1193	949	212	25	6	1	-	Pupils or students
Остала издржавана лица	80	56	12	3	4	5	-	Other dependants
Лица на привременом раду/боравку у иностранству до 1 године	250	222	17	8	3	-	-	Persons at temporary work / stayed abroad under 1 year
СРБИЈА – СЕВЕР / SRBIJA – SEVER								
Свега	35962	18315	12625	3700	811	511	-	All
Активна лица	32828	16747	11746	3314	663	358	-	Economically active persons
Активна лица која обављају занимање	21991	11497	8178	2027	239	50	-	Economically active persons performing an occupation
Законодавци, функционери и руководиоци – менаџери	1468	812	496	134	19	7	-	Legislators, senior officials and managers
Стручњаци	7412	4065	2778	509	50	10	-	Professionals
Стручни сарадници и техничари	3857	1948	1475	376	52	6	-	Technicians and associate professionals
Службеници	1773	928	657	169	15	4	-	Clerks
Услужни радници и трговци	4001	2047	1458	433	50	13	-	Service workers and shop and market sales workers
Радници у пољопривреди, рибарству и шумарству	58	29	18	9	1	1	-	Skilled agricultural, fishery and forestry workers
Занатлије и сродни радници	563	242	234	79	6	2	-	Crafts and related trades workers
Руковаоци машинама и уређајима и монтери	118	60	41	12	5	-	-	Plant and machine operators and assemblers
Основна – једноставна занимања	275	89	110	66	7	3	-	Elementary occupations
Остала и непознато	2466	1277	911	240	34	4	-	Other and unknown
Незапослени	10837	5250	3568	1287	424	308	-	Unemployed
Лица с личним приходом	406	237	119	37	7	6	-	Income recipients
Пензионери	37	22	6	7	-	2	-	Pensioners
Лица с другим личним приходом	369	215	113	30	7	4	-	Other personal incomes
Издржавана лица	2587	1205	754	343	138	147	-	Dependants
Домаћице	1940	708	626	327	133	146	-	Housewives
Ученици или студенти	619	477	125	13	4	-	-	Pupils or students
Остала издржавана лица	28	20	3	3	1	1	-	Other dependants
Лица на привременом раду/боравку у иностранству до 1 године	141	126	6	6	3	-	-	Persons at temporary work / stayed abroad under 1 year

3.5. ЖИВОРОЂЕНИ, ПРЕМА ЗАНИМАЊУ МАЈКЕ И РЕДУ РОЂЕЊА, 2014. (наставак)
LIVE BIRTHS, BY OCCUPATION OF MOTHER AND ORDER OF BIRTH, 2014 (continued)

Активност и занимање мајке	Укупно Total	Ред рођења живорођеног детета / Order of live birth of child						Activity and occupation of mother
		прво First	друго Second	треће Third	четврто Fourth	пето и више Fifth and over	непо-знато Unknown	
Београдски регион / Beogradski region								
Свега	18427	9855	6398	1671	325	178	-	All
Активна лица	17340	9194	6099	1588	301	158	-	Economically active persons
Активна лица која обављају занимање	12319	6631	4519	1028	115	26	-	Economically active persons performing an occupation
Законодавци, функционери и руководиоци - менаџери	1096	606	379	95	13	3	-	Legislators, senior officials and managers
Стручњаци	4366	2401	1645	283	28	9	-	Professionals
Стручни сарадници и техничари	1706	897	640	145	19	5	-	Technicians and associate professionals
Службеници	909	493	336	71	7	2	-	Clerks
Услужни радници и трговци	2212	1188	771	220	27	6	-	Service workers and shop and market sales workers
Радници у пољопривреди, рибарству и шумарству	4	2	1	1	-	-	-	Skilled agricultural, fishery and forestry workers
Занатлије и сродни радници	83	37	32	14	-	-	-	Crafts and related trades workers
Руковаоци машинама и уређајима и монтери	12	9	2	-	1	-	-	Plant and machine operators and assemblers
Основна - једноставна занимања	116	36	46	31	3	-	-	Elementary occupations
Остала и непознато	1815	962	667	168	17	1	-	Other and unknown
Незапослени	5021	2563	1580	560	186	132	-	Unemployed
Лица с личним приходом	343	206	100	26	7	4	-	Income recipients
Пензионери	24	18	3	2	-	1	-	Pensioners
Лица с другим личним приходом	319	188	97	24	7	3	-	Other personal incomes
Издржавана лица	742	454	199	56	17	16	-	Dependants
Домаћице	418	205	131	51	15	16	-	Housewives
Ученици или студенти	322	247	68	5	2	-	-	Pupils or students
Остала издржавана лица	2	2	-	-	-	-	-	Other dependants
Лица на привременом раду/боравку у иностранству до 1 године	2	1	-	1	-	-	-	Persons at temporary work / stayed abroad under 1 year
Регион Војводине / Region Vojvodine								
Свега	17535	8460	6227	2029	486	333	-	All
Активна лица	15488	7553	5647	1726	362	200	-	Economically active persons
Активна лица која обављају занимање	9672	4866	3659	999	124	24	-	Economically active persons performing an occupation
Законодавци, функционери и руководиоци – менаџери	372	206	117	39	6	4	-	Legislators, senior officials and managers
Стручњаци	3046	1664	1133	226	22	1	-	Professionals
Стручни сарадници и техничари	2151	1051	835	231	33	1	-	Technicians and associate professionals
Службеници	864	435	321	98	8	2	-	Clerks
Услужни радници и трговци	1789	859	687	213	23	7	-	Service workers and shop and market sales workers
Радници у пољопривреди, рибарству и шумарству	54	27	17	8	1	1	-	Skilled agricultural, fishery and forestry workers
Занатлије и сродни радници	480	205	202	65	6	2	-	Crafts and related trades workers
Руковаоци машинама и уређајима и монтери	106	51	39	12	4	-	-	Plant and machine operators and assemblers
Основна – једноставна занимања	159	53	64	35	4	3	-	Elementary occupations
Остала и непознато	651	315	244	72	17	3	-	Other and unknown
Незапослени	5816	2687	1988	727	238	176	-	Unemployed
Лица с личним приходом	63	31	19	11	-	2	-	Income recipients
Пензионери	13	4	3	5	-	1	-	Pensioners
Лица с другим личним приходом	50	27	16	6	-	1	-	Other personal incomes
Издржавана лица	1845	751	555	287	121	131	-	Dependants
Домаћице	1522	503	495	276	118	130	-	Housewives
Ученици или студенти	297	230	57	8	2	-	-	Pupils or students
Остала издржавана лица	26	18	3	3	1	1	-	Other dependants
Лица на привременом раду/боравку у иностранству до 1 године	139	125	6	5	3	-	-	Persons at temporary work / stayed abroad under 1 year

3.5. ЖИВОРОЂЕНИ, ПРЕМА ЗАНИМАЊУ МАЈКЕ И РЕДУ РОЂЕЊА, 2014. (наставак)
LIVE BIRTHS, BY OCCUPATION OF MOTHER AND ORDER OF BIRTH, 2014 (continued)

Активност и занимање мајке	Укупно Total	Ред рођења живорођеног детета / Order of live birth of child						Activity and occupation of mother
		прво First	друго Second	треће Third	четврто Fourth	пето и више Fifth and over	непо-знато Unknown	
СРБИЈА – ЈУГ / SRBIJA – JUG								
Свега	30499	14887	10760	3481	945	426	-	All
Активна лица	25565	12443	9336	2828	683	275	-	Economically active persons
Активна лица која обављају занимање	15015	7527	5724	1494	222	48	-	Economically active persons performing an occupation
Законодавци, функционери и руководиоци – менаџери	307	158	124	23	1	1	-	Legislators, senior officials and managers
Стручњаци	2960	1608	1103	215	29	5	-	Professionals
Стручни сарадници и техничари	3048	1500	1220	288	34	6	-	Technicians and associate professionals
Службеници	662	343	252	56	10	1	-	Clerks
Услужни радници и трговци	3690	1833	1418	371	57	11	-	Service workers and shop and market sales workers
Радници у пољопривреди, рибарству и шумарству	62	16	16	13	9	8	-	Skilled agricultural, fishery and forestry workers
Занатлије и сродни радници	487	203	200	67	14	3	-	Crafts and related trades workers
Руковаоци машинама и уређајима и монтери	105	41	49	14	1	-	-	Plant and machine operators and assemblers
Основна – једноставна занимања	318	125	135	49	7	2	-	Elementary occupations
Остала и непознато	3376	1700	1207	398	60	11	-	Other and unknown
Незапослени	10550	4916	3612	1334	461	227	-	Unemployed
Лица с личним приходом	211	84	48	42	19	18	-	Income recipients
Пензионери	23	11	6	3	2	1	-	Pensioners
Лица с другим личним приходом	188	73	42	39	17	17	-	Other personal incomes
Издравана лица	4614	2264	1365	609	243	133	-	Dependants
Домаћице	3988	1756	1269	597	238	128	-	Housewives
Ученици или студенти	574	472	87	12	2	1	-	Pupils or students
Остала издравана лица	52	36	9	-	3	4	-	Other dependants
Лица на привременом раду/боравку у иностранству до 1 године	109	96	11	2	-	-	-	Persons at temporary work / stayed abroad under 1 year
Регион Шумадије и Западне Србије / Region Šumadije i Zapadne Srbije								
Свега	17579	8283	6296	2180	574	246	-	All
Активна лица	15467	7308	5683	1861	446	169	-	Economically active persons
Активна лица која обављају занимање	8838	4318	3346	975	157	42	-	Economically active persons performing an occupation
Законодавци, функционери и руководиоци – менаџери	195	103	73	18	1	-	-	Legislators, senior officials and managers
Стручњаци	1804	959	667	154	20	4	-	Professionals
Стручни сарадници и техничари	1772	844	706	189	27	6	-	Technicians and associate professionals
Службеници	329	163	126	33	6	1	-	Clerks
Услужни радници и трговци	2213	1071	836	254	42	10	-	Service workers and shop and market sales workers
Радници у пољопривреди, рибарству и шумарству	54	12	13	12	9	8	-	Skilled agricultural, fishery and forestry workers
Занатлије и сродни радници	292	110	118	49	12	3	-	Crafts and related trades workers
Руковаоци машинама и уређајима и монтери	86	33	39	13	1	-	-	Plant and machine operators and assemblers
Основна - једноставна занимања	223	92	95	32	3	1	-	Elementary occupations
Остала и непознато	1870	931	673	221	36	9	-	Other and unknown
Незапослени	6629	2990	2337	886	289	127	-	Unemployed
Лица с личним приходом	108	58	30	14	2	4	-	Income recipients
Пензионери	12	4	5	2	-	1	-	Pensioners
Лица с другим личним приходом	96	54	25	12	2	3	-	Other personal incomes
Издравана лица	1970	888	578	305	126	73	-	Dependants
Домаћице	1603	596	514	298	124	71	-	Housewives
Ученици или студенти	339	277	55	7	-	-	-	Pupils or students
Остала издравана лица	28	15	9	-	2	2	-	Other dependants
Лица на привременом раду/боравку у иностранству до 1 године	34	29	5	-	-	-	-	Persons at temporary work / stayed abroad under 1 year

3.5. ЖИВОРОЂЕНИ, ПРЕМА ЗАНИМАЊУ МАЈКЕ И РЕДУ РОЂЕЊА, 2014. (наставак)
LIVE BIRTHS, BY OCCUPATION OF MOTHER AND ORDER OF BIRTH, 2014 (continued)

Активност и занимање мајке	Укупно Total	Ред рођења живорођеног детета / Order of live birth of child						Activity and occupation of mother
		прво First	друго Second	треће Third	четврто Fourth	пето и више Fifth and over	непо-знато Unknown	
Регион Јужне и Источне Србије / Region Južne i Istočne Srbije								
Свега	12920	6604	4464	1301	371	180	-	All
Активна лица	10098	5135	3653	967	237	106	-	Economically active persons
Активна лица која обављају занимање	6177	3209	2378	519	65	6	-	Economically active persons performing an occupation
Законодавци, функционери и руководиоци – менаџери	112	55	51	5	-	1	-	Legislators, senior officials and managers
Стручњаци	1156	649	436	61	9	1	-	Professionals
Стручни сарадници и техничари	1276	656	514	99	7	-	-	Technicians and associate professionals
Службеници	333	180	126	23	4	-	-	Clerks
Услужни радници и трговци	1477	762	582	117	15	1	-	Service workers and shop and market sales workers
Радници у пољопривреди, рибарству и шумарству	8	4	3	1	-	-	-	Skilled agricultural, fishery and forestry workers
Занатлије и сродни радници	195	93	82	18	2	-	-	Crafts and related trades workers
Руковаоци машинама и уређајима и монтери	19	8	10	1	-	-	-	Plant and machine operators and assemblers
Основна - једноставна занимања	95	33	40	17	4	1	-	Elementary occupations
Остала и непознато	1506	769	534	177	24	2	-	Other and unknown
Незапослени	3921	1926	1275	448	172	100	-	Unemployed
Лица с личним приходом	103	26	18	28	17	14	-	Income recipients
Пензионери	11	7	1	1	2	-	-	Pensioners
Лица с другим личним приходом	92	19	17	27	15	14	-	Other personal incomes
Издравана лица	2644	1376	787	304	117	60	-	Dependants
Домаћице	2385	1160	755	299	114	57	-	Housewives
Ученици или студенти	235	195	32	5	2	1	-	Pupils or students
Остала издржавана лица	24	21	-	-	1	2	-	Other dependants
Лица на привременом раду/боравку у иностранству до 1 године	75	67	6	2	-	-	-	Persons at temporary work / stayed abroad under 1 year
Регион Косово и Метохија / Region Kosovo i Metohija								
Свега	All

3.6. ЖИВОРОЂЕНИ, ПРЕМА РЕДУ РОЂЕЊА, БРОЈУ САДА ЖИВЕ ДЕЦЕ И ПРЕМА СТАРОСТИ МАЈКЕ, 2014.
LIVE BIRTHS, BY ORDER OF BIRTH, NUMBER OF CURRENTLY ALIVE CHILDREN AND AGE OF MOTHER, 2014

Ред рођења живорођеног детета	Број сада живе деце (са овим дететом)	Укупно Total	Старост мајке / Age of mother									Number of currently alive children (including this child)	Order of live birth
			испод 15 г. Under 15	15–19	20–24	25–29	30–34	35–39	40–44	45–49	50 и више г. 50 and over		
РЕПУБЛИКА СРБИЈА / REPUBLIC OF SERBIA													
Укупно		66461	53	3243	12549	20620	19317	8681	1597	137	21	243	Total
Једно		33302	53	2549	7798	11027	8084	2980	587	65	14	145	One
Двоје		23368	-	576	3641	7146	7929	3476	507	35	5	53	Two
Троје		7148	-	104	832	1815	2470	1572	308	19	1	27	Three
Четворо		1729	-	14	220	417	549	401	110	8	1	9	Four
Петоро и више		914	-	-	58	215	285	252	85	10	-	9	Five and over
Непознато		-	-	-	-	-	-	-	-	-	-	-	Unknown
Прво													First
Свега		33202	53	2547	7785	10992	8056	2964	581	65	14	145	All
Једно		33202	53	2547	7785	10992	8056	2964	581	65	14	145	One
Друго													Second
Свега		23385	-	578	3643	7157	7926	3480	508	35	5	53	All
Једно		76	-	2	10	28	22	10	4	-	-	-	One
Двоје		23309	-	576	3633	7129	7904	3470	504	35	5	53	Two
Треће													Third
Свега		7181	-	104	842	1824	2487	1571	307	19	1	26	All
Једно		18	-	-	3	5	5	4	1	-	-	-	One
Двоје		54	-	-	8	15	24	5	2	-	-	-	Two
Троје		7109	-	104	831	1804	2458	1562	304	19	1	26	Three
Четврто													Fourth
Свега		1756	-	14	220	424	558	407	114	8	1	10	All
Једно		6	-	-	-	2	1	2	1	-	-	-	One
Двоје		3	-	-	-	1	1	1	-	-	-	-	Two
Троје		35	-	-	1	10	10	9	4	-	-	1	Three
Четворо		1712	-	14	219	411	546	395	109	8	1	9	Four
Пето и више													Fifth
Свега		937	-	-	59	223	290	259	87	10	-	9	All
Једно		-	-	-	-	-	-	-	-	-	-	-	One
Двоје		2	-	-	-	1	-	-	1	-	-	-	Two
Троје		4	-	-	-	1	2	1	-	-	-	-	Three
Четворо		17	-	-	1	6	3	6	1	-	-	-	Four
Петоро и више		914	-	-	58	215	285	252	85	10	-	9	Five and over
Непознато													Unknown
Свега		-	-	-	-	-	-	-	-	-	-	-	All

3.6. ЖИВОРОЂЕНИ, ПРЕМА РЕДУ РОЂЕЊА, БРОЈУ САДА ЖИВЕ ДЕЦЕ И ПРЕМА СТАРОСТИ МАЈКЕ, 2014. (наставак)
LIVE BIRTHS, BY ORDER OF BIRTH, NUMBER OF CURRENTLY ALIVE CHILDREN AND AGE OF MOTHER, 2014 (continued)

Ред рођења живорођеног детета	Број сада живе деце (са овим дететом)	Укупно Total	Старост мајке / Age of mother										Number of currently alive children (including this child)	Order of live birth
			испод 15 г. Under 15	15–19	20–24	25–29	30–34	35–39	40–44	45–49	50 и више г. 50 and over	непознато Unknown		
СРБИЈА – СЕВЕР / СРБИЈА – СЕВЕР														
Свега		35962	26	1373	5414	10660	11788	5449	1036	89	15	112		All
	Једно	18358	26	1045	3428	6007	5324	2003	408	45	10	62	One	
	Двоје	12610	-	261	1465	3494	4768	2234	329	22	3	34	Two	
	Троје	3691	-	61	372	810	1311	924	194	10	1	8	Three	
	Четворо	803	-	6	110	211	246	164	56	6	1	3	Four	
	Петоро и више	500	-	-	39	138	139	124	49	6	-	5	Five and over	
	Непознато	-	-	-	-	-	-	-	-	-	-	-	Unknown	
Прво														First
	Свега	18315	26	1045	3421	5995	5313	1994	404	45	10	62	All	
	Једно	18315	26	1045	3421	5995	5313	1994	404	45	10	62	One	
Друго														Second
	Свега	12625	-	261	1467	3500	4768	2240	330	22	3	34	All	
	Једно	37	-	-	5	11	11	8	2	-	-	-	One	
	Двоје	12588	-	261	1462	3489	4757	2232	328	22	3	34	Two	
Треће														Third
	Свега	3700	-	61	377	812	1314	924	193	10	1	8	All	
	Једно	5	-	-	2	1	-	1	1	-	-	-	One	
	Двоје	21	-	-	3	5	10	2	1	-	-	-	Two	
	Троје	3674	-	61	372	806	1304	921	191	10	1	8	Three	
Четврто														Fourth
	Свега	811	-	6	110	211	249	166	59	6	1	3	All	
	Једно	1	-	-	-	-	-	-	1	-	-	-	One	
	Двоје	1	-	-	-	-	1	-	-	-	-	-	Two	
	Троје	14	-	-	-	3	5	3	3	-	-	-	Three	
	Четворо	795	-	6	110	208	243	163	55	6	1	3	Four	
Пето и више														Fifth
	Свега	511	-	-	39	142	144	125	50	6	-	5	All	
	Једно	-	-	-	-	-	-	-	-	-	-	-	One	
	Двоје	-	-	-	-	-	-	-	-	-	-	-	Two	
	Троје	3	-	-	-	1	2	-	-	-	-	-	Three	
	Четворо	8	-	-	-	3	3	1	1	-	-	-	Four	
	Петоро и више	500	-	-	39	138	139	124	49	6	-	5	Five and over	
Непознато														Unknown
	Свега	-	-	-	-	-	-	-	-	-	-	-	All	
Београдски регион / Beogradski region														
Свега		18427	9	475	2031	5070	6765	3267	650	54	12	94		All
	Једно	9865	9	358	1368	3107	3343	1302	289	32	8	49	One	
	Двоје	6398	-	85	486	1528	2663	1375	212	15	2	32	Two	
	Троје	1667	-	30	121	312	614	470	107	5	1	7	Three	
	Четворо	321	-	2	41	78	98	75	23	1	1	2	Four	
	Петоро и више	176	-	-	15	45	47	45	19	1	-	4	Five and over	
	Непознато	-	-	-	-	-	-	-	-	-	-	-	Unknown	
Прво														First
	Свега	9855	9	358	1366	3107	3339	1298	289	32	8	49	All	
	Једно	9855	9	358	1366	3107	3339	1298	289	32	8	49	One	
Друго														Second
	Свега	6398	-	85	486	1527	2663	1376	212	15	2	32	All	
	Једно	7	-	-	-	-	4	3	-	-	-	-	One	
	Двоје	6391	-	85	486	1527	2659	1373	212	15	2	32	Two	
Треће														Third
	Свега	1671	-	30	123	311	617	473	104	5	1	7	All	
	Једно	3	-	-	2	-	-	1	-	-	-	-	One	
	Двоје	7	-	-	-	1	4	2	-	-	-	-	Two	
	Троје	1661	-	30	121	310	613	470	104	5	1	7	Three	
Четврто														Fourth
	Свега	325	-	2	41	79	98	75	26	1	1	2	All	
	Једно	-	-	-	-	-	-	-	-	-	-	-	One	
	Двоје	-	-	-	-	-	-	-	-	-	-	-	Two	
	Троје	4	-	-	-	1	-	-	3	-	-	-	Three	
	Четворо	321	-	2	41	78	98	75	23	1	1	2	Four	
Пето и више														Fifth
	Свега	178	-	-	15	46	48	45	19	1	-	4	All	
	Једно	-	-	-	-	-	-	-	-	-	-	-	One	
	Двоје	-	-	-	-	-	-	-	-	-	-	-	Two	
	Троје	2	-	-	-	1	1	-	-	-	-	-	Three	
	Четворо	-	-	-	-	-	-	-	-	-	-	-	Four	
	Петоро и више	176	-	-	15	45	47	45	19	1	-	4	Five and over	
Непознато														Unknown
	Свега	-	-	-	-	-	-	-	-	-	-	-	All	

3.6. ЖИВОРОЂЕНИ, ПРЕМА РЕДУ РОЂЕЊА, БРОЈУ САДА ЖИВЕ ДЕЦЕ И ПРЕМА СТАРОСТИ МАЈКЕ, 2014. (наставак)
LIVE BIRTHS, BY ORDER OF BIRTH, NUMBER OF CURRENTLY ALIVE CHILDREN AND AGE OF MOTHER, 2014 (continued)

Ред рођења живорођеног детета	Број сада живе деце (са овим дететом)	Укупно Total	Старост мајке / Age of mother										Number of currently alive children (including this child)	Order of live birth
			испод 15 г. Under 15	15–19	20–24	25–29	30–34	35–39	40–44	45–49	50 и више г. 50 and over	непознато Unknown		
Регион Војводине / Region Vojvodine														
Свега		17535	17	898	3383	5590	5023	2182	386	35	3	18	All	
	Једно	8493	17	687	2060	2900	1981	701	119	13	2	13	One	
	Двоје	6212	-	176	979	1966	2105	859	117	7	1	2	Two	
	Троје	2024	-	31	251	498	697	454	87	5	-	1	Three	
	Четворо	482	-	4	69	133	148	89	33	5	-	1	Four	
	Петоро и више	324	-	-	24	93	92	79	30	5	-	1	Five and over	
	Непознато	-	-	-	-	-	-	-	-	-	-	-	Unknown	
Прво	Свега	8460	17	687	2055	2888	1974	696	115	13	2	13	All	First
	Једно	8460	17	687	2055	2888	1974	696	115	13	2	13	One	
Друго	Свега	6227	-	176	981	1973	2105	864	118	7	1	2	All	Second
	Једно	30	-	-	5	11	7	5	2	-	-	-	One	
	Двоје	6197	-	176	976	1962	2098	859	116	7	1	2	Two	
Треће	Свега	2029	-	31	254	501	697	451	89	5	-	1	All	Third
	Једно	2	-	-	-	1	-	-	1	-	-	-	One	
	Двоје	14	-	-	3	4	6	-	1	-	-	-	Two	
	Троје	2013	-	31	251	496	691	451	87	5	-	1	Three	
Четврто	Свега	486	-	4	69	132	151	91	33	5	-	1	All	Fourth
	Једно	1	-	-	-	-	-	-	1	-	-	-	One	
	Двоје	1	-	-	-	-	1	-	-	-	-	-	Two	
	Троје	10	-	-	-	2	5	3	-	-	-	-	Three	
	Четворо	474	-	4	69	130	145	88	32	5	-	1	Four	
Пето и више	Свега	333	-	-	24	96	96	80	31	5	-	1	All	Fifth
	Једно	-	-	-	-	-	-	-	-	-	-	-	One	
	Двоје	-	-	-	-	-	-	-	-	-	-	-	Two	
	Троје	1	-	-	-	-	1	-	-	-	-	-	Three	
	Четворо	8	-	-	-	3	3	1	1	-	-	-	Four	
	Петоро и више	324	-	-	24	93	92	79	30	5	-	1	Five and over	
Непознато	Свега	-	-	-	-	-	-	-	-	-	-	-	All	Unknown
СРБИЈА – ЈУГ / SRBIJA – JUG														
Свега		30499	27	1870	7135	9960	7529	3232	561	48	6	131	All	
	Једно	14944	27	1504	4370	5020	2760	977	179	20	4	83	One	
	Двоје	10758	-	315	2176	3652	3161	1242	178	13	2	19	Two	
	Троје	3457	-	43	460	1005	1159	648	114	9	-	19	Three	
	Четворо	926	-	8	110	206	303	237	54	2	-	6	Four	
	Петоро и више	414	-	-	19	77	146	128	36	4	-	4	Five and over	
	Непознато	-	-	-	-	-	-	-	-	-	-	-	Unknown	
Прво	Свега	14887	27	1502	4364	4997	2743	970	177	20	4	83	All	First
	Једно	14887	27	1502	4364	4997	2743	970	177	20	4	83	One	
Друго	Свега	10760	-	317	2176	3657	3158	1240	178	13	2	19	All	Second
	Једно	39	-	2	5	17	11	2	2	-	-	-	One	
	Двоје	10721	-	315	2171	3640	3147	1238	176	13	2	19	Two	
Треће	Свега	3481	-	43	465	1012	1173	647	114	9	-	18	All	Third
	Једно	13	-	-	1	4	5	3	-	-	-	-	One	
	Двоје	33	-	-	5	10	14	3	1	-	-	-	Two	
	Троје	3435	-	43	459	998	1154	641	113	9	-	18	Three	
Четврто	Свега	945	-	8	110	213	309	241	55	2	-	7	All	Fourth
	Једно	5	-	-	-	2	1	2	-	-	-	-	One	
	Двоје	2	-	-	-	1	-	1	-	-	-	-	Two	
	Троје	21	-	-	1	7	5	6	1	-	-	1	Three	
	Четворо	917	-	8	109	203	303	232	54	2	-	6	Four	
Пето и више	Свега	426	-	-	20	81	146	134	37	4	-	4	All	Fifth
	Једно	-	-	-	-	-	-	-	-	-	-	-	One	
	Двоје	2	-	-	-	1	-	-	1	-	-	-	Two	
	Троје	1	-	-	-	-	-	1	-	-	-	-	Three	
	Четворо	9	-	-	1	3	-	5	-	-	-	-	Four	
	Петоро и више	414	-	-	19	77	146	128	36	4	-	4	Five and over	
Непознато	Свега	-	-	-	-	-	-	-	-	-	-	-	All	Unknown

3.6. ЖИВОРОЂЕНИ, ПРЕМА РЕДУ РОЂЕЊА, БРОЈУ САДА ЖИВЕ ДЕЦЕ И ПРЕМА СТАРОСТИ МАЈКЕ, 2014. (наставак)
LIVE BIRTHS, BY ORDER OF BIRTH, NUMBER OF CURRENTLY ALIVE CHILDREN AND AGE OF MOTHER, 2014 (continued)

Ред рођења живорођеног детета	Број сада живе деце (са овим дететом)	Укупно Total	Старост мајке / Age of mother										Number of currently alive children (including this child)	Order of live birth
			испод 15 г. Under 15	15-19	20-24	25-29	30-34	35-39	40-44	45-49	50 и више г. 50 and over	непознато Unknown		
Регион Шумадије и Западне Србије / Region Šumadije i Zapadne Srbije														
Свега		17579	7	935	3945	5820	4429	1996	334	34	5	74		All
Једно		8318	7	751	2396	2877	1573	553	97	13	3	48	One	
Двоје		6284	-	160	1247	2161	1811	773	109	10	2	11	Two	
Троје		2176	-	19	256	632	752	425	75	6	-	11	Three	
Четворо		563	-	5	38	113	210	161	31	2	-	3	Four	
Петоро и више		238	-	-	8	37	83	84	22	3	-	1	Five and over	
Непознато		-	-	-	-	-	-	-	-	-	-	-	Unknown	
Прво		8283	7	751	2392	2863	1563	547	96	13	3	48	All	First
Једно		8283	7	751	2392	2863	1563	547	96	13	3	48	One	
Друго		6296	-	160	1249	2170	1813	772	109	10	2	11	All	Second
Једно		23	-	-	3	12	6	1	1	-	-	-	One	
Двоје		6273	-	160	1246	2158	1807	771	108	10	2	11	Two	
Треће		2180	-	19	258	632	755	424	75	6	-	11	All	Third
Једно		8	-	-	1	1	3	3	-	-	-	-	One	
Двоје		9	-	-	1	3	4	1	-	-	-	-	Two	
Троје		2163	-	19	256	628	748	420	75	6	-	11	Three	
Четврто		574	-	5	38	117	215	163	31	2	-	3	All	Fourth
Једно		4	-	-	-	1	1	2	-	-	-	-	One	
Двоје		1	-	-	-	-	-	1	-	-	-	-	Two	
Троје		12	-	-	-	4	4	4	-	-	-	-	Three	
Четворо		557	-	5	38	112	210	156	31	2	-	3	Four	
Пето и више		246	-	-	8	38	83	90	23	3	-	1	All	Fifth
Једно		-	-	-	-	-	-	-	-	-	-	-	One	
Двоје		1	-	-	-	-	-	-	1	-	-	-	Two	
Троје		1	-	-	-	-	-	1	-	-	-	-	Three	
Четворо		6	-	-	-	1	-	5	-	-	-	-	Four	
Петоро и више		238	-	-	8	37	83	84	22	3	-	1	Five and over	
Непознато		-	-	-	-	-	-	-	-	-	-	-	All	Unknown
Регион Јужне и Источне Србије / Region Južne i Istočne Srbije														
Свега		12920	20	935	3190	4140	3100	1236	227	14	1	57		All
Једно		6626	20	753	1974	2143	1187	424	82	7	1	35	One	
Двоје		4474	-	155	929	1491	1350	469	69	3	-	8	Two	
Троје		1281	-	24	204	373	407	223	39	3	-	8	Three	
Четворо		363	-	3	72	93	93	76	23	-	-	3	Four	
Петоро и више		176	-	-	11	40	63	44	14	1	-	3	Five and over	
Непознато		-	-	-	-	-	-	-	-	-	-	-	Unknown	
Прво		6604	20	751	1972	2134	1180	423	81	7	1	35	All	First
Једно		6604	20	751	1972	2134	1180	423	81	7	1	35	One	
Друго		4464	-	157	927	1487	1345	468	69	3	-	8	All	Second
Једно		16	-	2	2	5	5	1	1	-	-	-	One	
Двоје		4448	-	155	925	1482	1340	467	68	3	-	8	Two	
Треће		1301	-	24	207	380	418	223	39	3	-	7	All	Third
Једно		5	-	-	-	3	2	-	-	-	-	-	One	
Двоје		24	-	-	4	7	10	2	1	-	-	-	Two	
Троје		1272	-	24	203	370	406	221	38	3	-	7	Three	
Четврто		371	-	3	72	96	94	78	24	-	-	4	All	Fourth
Једно		1	-	-	-	1	-	-	-	-	-	-	One	
Двоје		1	-	-	-	1	-	-	-	-	-	-	Two	
Троје		9	-	-	1	3	1	2	1	-	-	1	Three	
Четворо		360	-	3	71	91	93	76	23	-	-	3	Four	
Пето и више		180	-	-	12	43	63	44	14	1	-	3	All	Fifth
Једно		-	-	-	-	-	-	-	-	-	-	-	One	
Двоје		1	-	-	-	1	-	-	-	-	-	-	Two	
Троје		-	-	-	-	-	-	-	-	-	-	-	Three	
Четворо		3	-	-	1	2	-	-	-	-	-	-	Four	
Петоро и више		176	-	-	11	40	63	44	14	1	-	3	Five and over	
Непознато		-	-	-	-	-	-	-	-	-	-	-	All	Unknown
Регион Косово и Метохија / Region Kosovo i Metohija														
Свега			All

3.7. ЖИВОРОЂЕНИ, ПРЕМА НАЦИОНАЛНОЈ ПРИПАДНОСТИ МАЈКЕ И РЕДУ РОЂЕЊА, 2014.
LIVE BIRTHS, BY NATIONAL AFFILIATION OF MOTHER AND ORDER OF BIRTH, 2014

Национална припадност мајке	Укупно <i>Total</i>	Ред рођења живорођеног детета / <i>Order of live birth child</i>						Непознато <i>Unknown</i>	National affiliation of mother
		прво <i>First</i>	друго <i>Second</i>	треће <i>Third</i>	четврто <i>Fourth</i>	пето и више <i>Fifth and over</i>	непознато <i>Unknown</i>		
РЕПУБЛИКА СРБИЈА / REPUBLIC OF SERBIA									
Укупно	66461	33202	23385	7181	1756	937	-	Total	
Срби	55362	28364	19994	5489	1072	443	-	Serbs	
Црногорци	112	56	37	14	5	-	-	Montenegrins	
Југословени	23	15	6	1	1	-	-	Yugoslavs	
Албанци	419	206	120	68	19	6	-	Albanians	
Бошњаци	2054	710	642	455	184	63	-	Bosniaks	
Бугари	129	67	43	15	3	1	-	Bulgarians	
Буњевци	129	64	53	11	-	1	-	Bunians	
Власи	5	2	2	1	-	-	-	Vlachs	
Горанци	44	17	17	8	-	2	-	Goranci	
Мађари	1985	906	728	230	57	64	-	Hungarians	
Македонци	98	50	33	13	2	-	-	Macedonians	
Муслимани	561	227	171	89	40	34	-	Moslems	
Немци	7	4	2	-	1	-	-	Germans	
Роми	2337	777	589	441	278	252	-	Romanies	
Румуни	225	95	76	33	8	13	-	Romanians	
Руси	47	15	21	8	-	3	-	Russians	
Русини	88	39	29	15	4	1	-	Ruthenians	
Словаци	389	175	154	39	14	7	-	Slovaks	
Словенци	10	4	4	2	-	-	-	Slovenes	
Украјинци	33	20	11	1	1	-	-	Ukrainians	
Хрвати	263	123	89	39	9	3	-	Croats	
Чеси	7	2	3	1	-	1	-	Czechs	
Остали	130	55	50	20	3	2	-	Others	
Неизјашњени и неопредељени	222	118	79	16	6	3	-	Non-declared and undefined	
Регионална припадност	51	24	15	9	1	2	-	Regional affiliation	
Непознато	1731	1067	417	163	48	36	-	Unknown	
СРБИЈА – СЕВЕР / SRBIJA – SEVER									
Свега	35962	18315	12625	3700	811	511	-	All	
Срби	29953	15635	10703	2904	497	214	-	Serbs	
Црногорци	100	47	35	14	4	-	-	Montenegrins	
Југословени	23	15	6	1	1	-	-	Yugoslavs	
Албанци	40	19	8	7	5	1	-	Albanians	
Бошњаци	16	9	6	-	1	-	-	Bosniaks	
Бугари	95	52	32	10	1	-	-	Bulgarians	
Буњевци	129	64	53	11	-	1	-	Bunians	
Власи	-	-	-	-	-	-	-	Vlachs	
Горанци	33	12	15	6	-	-	-	Goranci	
Мађари	1978	902	725	230	57	64	-	Hungarians	
Македонци	77	41	22	12	2	-	-	Macedonians	
Муслимани	240	90	65	39	23	23	-	Moslems	
Немци	6	4	2	-	-	-	-	Germans	
Роми	1276	410	312	238	161	155	-	Romanies	
Румуни	208	89	71	30	6	12	-	Romanians	
Руси	34	10	15	6	-	3	-	Russians	
Русини	88	39	29	15	4	1	-	Ruthenians	
Словаци	388	175	153	39	14	7	-	Slovaks	
Словенци	8	4	3	1	-	-	-	Slovenes	
Украјинци	30	19	9	1	1	-	-	Ukrainians	
Хрвати	258	119	89	39	8	3	-	Croats	
Чеси	7	2	3	1	-	1	-	Czechs	
Остали	95	40	39	12	2	2	-	Others	
Неизјашњени и неопредељени	218	115	78	16	6	3	-	Non-declared and undefined	
Регионална припадност	51	24	15	9	1	2	-	Regional affiliation	
Непознато	611	379	137	59	17	19	-	Unknown	
Београдски регион / Beogradski region									
Свега	18427	9855	6398	1671	325	178	-	All	
Срби	17125	9302	6030	1470	225	98	-	Serbs	
Црногорци	12	5	4	2	1	-	-	Montenegrins	
Југословени	2	1	1	-	-	-	-	Yugoslavs	
Албанци	6	3	1	1	1	-	-	Albanians	
Бошњаци	13	7	5	-	1	-	-	Bosniaks	
Бугари	84	47	27	9	1	-	-	Bulgarians	
Буњевци	3	2	1	-	-	-	-	Bunians	
Власи	-	-	-	-	-	-	-	Vlachs	
Горанци	27	9	13	5	-	-	-	Goranci	
Мађари	12	7	5	-	-	-	-	Hungarians	
Македонци	19	8	8	3	-	-	-	Macedonians	
Муслимани	134	53	38	22	13	8	-	Moslems	
Немци	1	-	1	-	-	-	-	Germans	
Роми	483	154	117	88	67	57	-	Romanies	

3.7. ЖИВОРОЂЕНИ, ПРЕМА НАЦИОНАЛНОЈ ПРИПАДНОСТИ МАЈКЕ И РЕДУ РОЂЕЊА, 2014. (наставак)
LIVE BIRTHS, BY NATIONAL AFFILIATION OF MOTHER AND ORDER OF BIRTH, 2014 (continued)

Национална припадност мајке	Укупно <i>Total</i>	Ред рођења живорођеног детета / <i>Order of live birth child</i>						Непознато <i>Unknown</i>	Национална припадност мајке <i>National affiliation of mother</i>
		прво <i>First</i>	друго <i>Second</i>	треће <i>Third</i>	четврто <i>Fourth</i>	пето и више <i>Fifth and over</i>	непознато <i>Unknown</i>		
Румуни	6	2	2	-	1	1	-	Romanians	
Руси	19	5	9	4	-	1	-	Russians	
Русини	4	-	-	3	1	-	-	Ruthenians	
Словаци	5	3	1	1	-	-	-	Slovaks	
Словенци	3	1	1	1	-	-	-	Slovenes	
Украјинци	5	4	1	-	-	-	-	Ukrainians	
Хрвати	13	8	4	1	-	-	-	Croats	
Чеси	1	1	-	-	-	-	-	Czechs	
Остали	50	17	23	10	-	-	-	Others	
Неизјашњени и неопредељени	7	4	2	-	1	-	-	Non-declared and undefined	
Регионална припадност	32	14	7	8	1	2	-	Regional affiliation	
Непознато	361	198	97	43	12	11	-	Unknown	
Регион Војводине / Region Vojvodine									
Свега	17535	8460	6227	2029	486	333	-	All	
Срби	12828	6333	4673	1434	272	116	-	Serbs	
Црногорци	88	42	31	12	3	-	-	Montenegrins	
Југословени	21	14	5	1	1	-	-	Yugoslavs	
Албанци	34	16	7	6	4	1	-	Albanians	
Бошњаци	3	2	1	-	-	-	-	Bosniaks	
Бугари	11	5	5	1	-	-	-	Bulgarians	
Буњевци	126	62	52	11	-	1	-	Bunians	
Власи	-	-	-	-	-	-	-	Vlachs	
Горанци	6	3	2	1	-	-	-	Goranci	
Мађари	1966	895	720	230	57	64	-	Hungarians	
Македонци	58	33	14	9	2	-	-	Macedonians	
Муслимани	106	37	27	17	10	15	-	Moslems	
Немци	5	4	1	-	-	-	-	Germans	
Роми	793	256	195	150	94	98	-	Romanies	
Румуни	202	87	69	30	5	11	-	Romanians	
Руси	15	5	6	2	-	2	-	Russians	
Русини	84	39	29	12	3	1	-	Ruthenians	
Словаци	383	172	152	38	14	7	-	Slovaks	
Словенци	5	3	2	-	-	-	-	Slovenes	
Украјинци	25	15	8	1	1	-	-	Ukrainians	
Хрвати	245	111	85	38	8	3	-	Croats	
Чеси	6	1	3	1	-	1	-	Czechs	
Остали	45	23	16	2	2	2	-	Others	
Неизјашњени и неопредељени	211	111	76	16	5	3	-	Non-declared and undefined	
Регионална припадност	19	10	8	1	-	-	-	Regional affiliation	
Непознато	250	181	40	16	5	8	-	Unknown	
СРБИЈА – ЈУГ / SRBIJA – JUG									
Свега	30499	14887	10760	3481	945	426	-	All	
Срби	25409	12729	9291	2585	575	229	-	Serbs	
Црногорци	12	9	2	-	1	-	-	Montenegrins	
Југословени	-	-	-	-	-	-	-	Yugoslavs	
Албанци	379	187	112	61	14	5	-	Albanians	
Бошњаци	2038	701	636	455	183	63	-	Bosniaks	
Бугари	34	15	11	5	2	1	-	Bulgarians	
Буњевци	-	-	-	-	-	-	-	Bunians	
Власи	5	2	2	1	-	-	-	Vlachs	
Горанци	11	5	2	2	-	2	-	Goranci	
Мађари	7	4	3	-	-	-	-	Hungarians	
Македонци	21	9	11	1	-	-	-	Macedonians	
Муслимани	321	137	106	50	17	11	-	Moslems	
Немци	1	-	-	-	1	-	-	Germans	
Роми	1061	367	277	203	117	97	-	Romanies	
Румуни	17	6	5	3	2	1	-	Romanians	
Руси	13	5	6	2	-	-	-	Russians	
Русини	-	-	-	-	-	-	-	Ruthenians	
Словаци	1	-	1	-	-	-	-	Slovaks	
Словенци	2	-	1	1	-	-	-	Slovenes	
Украјинци	3	1	2	-	-	-	-	Ukrainians	
Хрвати	5	4	-	-	1	-	-	Croats	
Чеси	-	-	-	-	-	-	-	Czechs	
Остали	35	15	11	8	1	-	-	Others	
Неизјашњени и неопредељени	4	3	1	-	-	-	-	Non-declared and undefined	
Регионална припадност	-	-	-	-	-	-	-	Regional affiliation	
Непознато	1120	688	280	104	31	17	-	Unknown	

3.7. ЖИВОРОЂЕНИ, ПРЕМА НАЦИОНАЛНОЈ ПРИПАДНОСТИ МАЈКЕ И РЕДУ РОЂЕЊА, 2014. (наставак)
LIVE BIRTHS, BY NATIONAL AFFILIATION OF MOTHER AND ORDER OF BIRTH, 2014 (continued)

Национална припадност мајке	Укупно <i>Total</i>	Ред рођења живорођеног детета / <i>Order of live birth child</i>						Непознато Unknown	Национална припадност мајке <i>National affiliation of mother</i>
		прво <i>First</i>	друго <i>Second</i>	треће <i>Third</i>	четврто <i>Fourth</i>	пето и више <i>Fifth and over</i>	непознато Unknown		
Регион Шумадије и Западне Србије / <i>Region Šumadije i Zapadne Srbije</i>									
Свега	17579	8283	6296	2180	574	246	-	All	
Срби	14680	7206	5404	1594	339	137	-	Serbs	
Црногорци	2	2	-	-	-	-	-	Montenegrins	
Југословени	-	-	-	-	-	-	-	Yugoslavs	
Албанци	55	27	17	9	2	-	-	Albanians	
Бошњаци	2035	699	635	455	183	63	-	Bosniaks	
Бугари	11	6	3	2	-	-	-	Bulgarians	
Буњевци	-	-	-	-	-	-	-	Bunians	
Власи	1	1	-	-	-	-	-	Vlachs	
Горанци	8	3	2	1	-	2	-	Goranci	
Мађари	3	1	2	-	-	-	-	Hungarians	
Македонци	8	3	4	1	-	-	-	Macedonians	
Муслимани	312	131	104	49	17	11	-	Moslems	
Немци	1	-	-	-	1	-	-	Germans	
Роми	205	66	53	35	23	28	-	Romanies	
Румуни	-	-	-	-	-	-	-	Romanians	
Руси	9	3	4	2	-	-	-	Russians	
Русини	-	-	-	-	-	-	-	Ruthenians	
Словаци	1	-	1	-	-	-	-	Slovaks	
Словенци	1	-	-	1	-	-	-	Slovenes	
Украјинци	1	1	-	-	-	-	-	Ukrainians	
Хрвати	3	3	-	-	-	-	-	Croats	
Чеси	-	-	-	-	-	-	-	Czechs	
Остали	13	3	5	4	1	-	-	Others	
Неизјашњени и неопређени	1	1	-	-	-	-	-	Non-declared and undefined	
Регионална припадност	-	-	-	-	-	-	-	Regional affiliation	
Непознато	229	127	62	27	8	5	-	Unknown	
Регион Јужне и Источне Србије / <i>Region Južne i Istočne Srbije</i>									
Свега	12920	6604	4464	1301	371	180	-	All	
Срби	10729	5523	3887	991	236	92	-	Serbs	
Црногорци	10	7	2	-	1	-	-	Montenegrins	
Југословени	-	-	-	-	-	-	-	Yugoslavs	
Албанци	324	160	95	52	12	5	-	Albanians	
Бошњаци	3	2	1	-	-	-	-	Bosniaks	
Бугари	23	9	8	3	2	1	-	Bulgarians	
Буњевци	-	-	-	-	-	-	-	Bunians	
Власи	4	1	2	1	-	-	-	Vlachs	
Горанци	3	2	-	1	-	-	-	Goranci	
Мађари	4	3	1	-	-	-	-	Hungarians	
Македонци	13	6	7	-	-	-	-	Macedonians	
Муслимани	9	6	2	1	-	-	-	Moslems	
Немци	-	-	-	-	-	-	-	Germans	
Роми	856	301	224	168	94	69	-	Romanies	
Румуни	17	6	5	3	2	1	-	Romanians	
Руси	4	2	2	-	-	-	-	Russians	
Русини	-	-	-	-	-	-	-	Ruthenians	
Словаци	-	-	-	-	-	-	-	Slovaks	
Словенци	1	-	1	-	-	-	-	Slovenes	
Украјинци	2	-	2	-	-	-	-	Ukrainians	
Хрвати	2	1	-	-	1	-	-	Croats	
Чеси	-	-	-	-	-	-	-	Czechs	
Остали	22	12	6	4	-	-	-	Others	
Неизјашњени и неопређени	3	2	1	-	-	-	-	Non-declared and undefined	
Регионална припадност	-	-	-	-	-	-	-	Regional affiliation	
Непознато	891	561	218	77	23	12	-	Unknown	
Регион Косово и Метохија / <i>Region Kosovo i Metohija</i>									
Свега	All	

3.8. ЖИВОРОЂЕНИ У БРАКУ, ПРЕМА ТРАЈАЊУ БРАКА РОДИТЕЉА, РЕДУ БРАКА МАЈКЕ И РЕДУ РОЂЕЊА У ОВОМ БРАКУ, 2014.
LEGITIMATE LIVE BIRTHS, BY DURATION OF PARENTS' MARRIAGE, ORDER OF MOTHER'S MARRIAGE AND ORDER OF BIRTH IN THIS MARRIAGE, 2014

Трајање брака родитеља	Брак по реду мајке	Укупно Total	Ред рођења живорођеног детета у овом браку (укључујући и ово дете) Order of live born child birth in this marriage (including this child)					Order of mother's marriage	Duration of parents' marriage
			прво First	друго Second	треће Third	четврто Fourth	пето и више Fifth and over		
РЕПУБЛИКА СРБИЈА / REPUBLIC OF SERBIA									
Укупно		49748	24840	18754	4967	884	303	-	Total
	Први	48563	24202	18369	4848	857	287	-	First
	Други	1151	621	379	111	26	14	-	Second
	Трећи и више	34	17	6	8	1	2	-	Third and over
Испод 1. г.		16090	15247	826	14	3	-	-	Under 1 year
	Први	15510	14768	727	12	3	-	-	First
	Други	566	467	97	2	-	-	-	Second
	Трећи и више	14	12	2	-	-	-	-	Third and over
1-4		19182	7296	10749	1017	97	23	-	1-4 year
	Први	18783	7186	10530	962	86	19	-	First
	Други	393	109	216	54	10	4	-	Second
	Трећи и више	6	1	3	1	1	-	-	Third and over
5-9		9913	1115	5963	2440	321	74	-	5-9 years
	Први	9791	1094	5913	2404	312	68	-	First
	Други	116	20	49	32	9	6	-	Second
	Трећи и више	6	1	1	4	-	-	-	Third and over
10-14		2618	259	832	1118	299	110	-	10-14 years
	Први	2581	256	824	1102	295	104	-	First
	Други	32	3	8	13	4	4	-	Second
	Трећи и више	5	-	-	3	-	2	-	Third and over
15-19		475	36	60	219	101	59	-	15-19 years
	Први	471	35	60	217	100	59	-	First
	Други	4	1	-	2	1	-	-	Second
	Трећи и више	-	-	-	-	-	-	-	Third and over
20 и више г.		107	14	18	27	26	22	-	20 and over
	Први	106	13	18	27	26	22	-	First
	Други	1	1	-	-	-	-	-	Second
	Трећи и више	-	-	-	-	-	-	-	Third and over
Непознато		1363	873	306	132	37	15	-	Unknown
	Први	1321	850	297	124	35	15	-	First
	Други	39	20	9	8	2	-	-	Second
	Трећи и више	3	3	-	-	-	-	-	Third and over
СРБИЈА – СЕВЕР / SRBIJA – SEVER									
Свега		27120	13932	10184	2523	355	126	-	All
	Први	26441	13536	9967	2472	349	117	-	First
	Други	661	385	214	49	6	7	-	Second
	Трећи и више	18	11	3	2	-	2	-	Third and over
Испод 1. г.		8635	8225	399	9	2	-	-	Under 1 year
	Први	8285	7924	351	8	2	-	-	First
	Други	341	293	47	1	-	-	-	Second
	Трећи и више	9	8	1	-	-	-	-	Third and over
1-4		10746	4371	5816	511	37	11	-	1-4 year
	Први	10523	4305	5686	488	36	8	-	First
	Други	222	66	129	23	1	3	-	Second
	Трећи и више	1	-	1	-	-	-	-	Third and over
5-9		5444	701	3314	1251	148	30	-	5-9 years
	Први	5386	689	3284	1238	146	29	-	First
	Други	56	12	29	12	2	1	-	Second
	Трећи и више	2	-	1	1	-	-	-	Third and over
10-14		1381	158	489	576	111	47	-	10-14 years
	Први	1360	158	484	567	109	42	-	First
	Други	18	-	5	8	2	3	-	Second
	Трећи и више	3	-	-	1	-	2	-	Third and over
15-19		216	18	26	113	34	25	-	15-19 years
	Први	213	17	26	111	34	25	-	First
	Други	3	1	-	2	-	-	-	Second
	Трећи и више	-	-	-	-	-	-	-	Third and over
20 и више г.		45	9	7	7	11	11	-	20 and over
	Први	44	8	7	7	11	11	-	First
	Други	1	1	-	-	-	-	-	Second
	Трећи и више	-	-	-	-	-	-	-	Third and over
Непознато		653	450	133	56	12	2	-	Unknown
	Први	630	435	129	53	11	2	-	First
	Други	20	12	4	3	1	-	-	Second
	Трећи и више	3	3	-	-	-	-	-	Third and over

**3.8. ЖИВОРОЂЕНИ У БРАКУ, ПРЕМА ТРАЈАЊУ БРАКА РОДИТЕЉА, РЕДУ БРАКА МАЈКЕ И РЕДУ РОЂЕЊА
У ОВОМ БРАКУ, 2014. (наставак)**
**LEGITIMATE LIVE BIRTHS, BY DURATION OF PARENTS' MARRIAGE, ORDER OF MOTHER'S MARRIAGE AND ORDER OF BIRTH
IN THIS MARRIAGE, 2014 (continued)**

Трајање брака родитеља	Брак по реду мајке	Укупно <i>Total</i>	Ред рођења живорођеног детета у овом браку (укључујући и ово дете) <i>Order of live born child birth in this marriage (including this child)</i>						Order of mother's marriage	Duration of parents' marriage
			прво <i>First</i>	друго <i>Second</i>	треће <i>Third</i>	четврто <i>Fourth</i>	пето и више <i>Fifth and over</i>	непознато <i>Unknown</i>		
Београдски регион / Beogradski region										
Свега		14262	7553	5301	1202	158	48	-		All
	Први	13982	7410	5204	1170	153	45	-	First	
	Други	273	140	96	30	5	2	-	Second	
	Трећи и више	7	3	1	2	-	1	-	Third and over	
Испод 1. г.		4430	4228	197	4	1	-	-		Under 1 year
	Први	4319	4137	178	3	1	-	-	First	
	Други	110	90	19	1	-	-	-	Second	
	Трећи и више	1	1	-	-	-	-	-	Third and over	
1-4		5794	2479	3054	245	13	3	-		1-4 year
	Први	5686	2447	2996	230	12	1	-	First	
	Други	108	32	58	15	1	2	-	Second	
	Трећи и више	-	-	-	-	-	-	-	Third and over	
5-9		2733	396	1664	597	66	10	-		5-9 years
	Први	2700	389	1649	587	65	10	-	First	
	Други	31	7	14	9	1	-	-	Second	
	Трећи и више	2	-	1	1	-	-	-	Third and over	
10-14		696	101	258	263	54	20	-		10-14 years
	Први	688	101	257	259	52	19	-	First	
	Други	6	-	1	3	2	-	-	Second	
	Трећи и више	2	-	-	1	-	1	-	Third and over	
15-19		94	13	16	45	11	9	-		15-19 years
	Први	94	13	16	45	11	9	-	First	
	Други	-	-	-	-	-	-	-	Second	
	Трећи и више	-	-	-	-	-	-	-	Third and over	
20 и више г.		17	6	2	2	3	4	-		20 and over
	Први	16	5	2	2	3	4	-	First	
	Други	1	1	-	-	-	-	-	Second	
	Трећи и више	-	-	-	-	-	-	-	Third and over	
Непознато		498	330	110	46	10	2	-		Unknown
	Први	479	318	106	44	9	2	-	First	
	Други	17	10	4	2	1	-	-	Second	
	Трећи и више	2	2	-	-	-	-	-	Third and over	
Регион Војводине / Region Vojvodine										
Свега		12858	6379	4883	1321	197	78	-		All
	Први	12459	6126	4763	1302	196	72	-	First	
	Други	388	245	118	19	1	5	-	Second	
	Трећи и више	11	8	2	-	-	1	-	Third and over	
Испод 1. г.		4205	3997	202	5	1	-	-		Under 1 year
	Први	3966	3787	173	5	1	-	-	First	
	Други	231	203	28	-	-	-	-	Second	
	Трећи и више	8	7	1	-	-	-	-	Third and over	
1-4		4952	1892	2762	266	24	8	-		1-4 year
	Први	4837	1858	2690	258	24	7	-	First	
	Други	114	34	71	8	-	1	-	Second	
	Трећи и више	1	-	1	-	-	-	-	Third and over	
5-9		2711	305	1650	654	82	20	-		5-9 years
	Први	2686	300	1635	651	81	19	-	First	
	Други	25	5	15	3	1	1	-	Second	
	Трећи и више	-	-	-	-	-	-	-	Third and over	
10-14		685	57	231	313	57	27	-		10-14 years
	Први	672	57	227	308	57	23	-	First	
	Други	12	-	4	5	-	3	-	Second	
	Трећи и више	1	-	-	-	-	1	-	Third and over	
15-19		122	5	10	68	23	16	-		15-19 years
	Први	119	4	10	66	23	16	-	First	
	Други	3	1	-	2	-	-	-	Second	
	Трећи и више	-	-	-	-	-	-	-	Third and over	
20 и више г.		28	3	5	5	8	7	-		20 and over
	Први	28	3	5	5	8	7	-	First	
	Други	-	-	-	-	-	-	-	Second	
	Трећи и више	-	-	-	-	-	-	-	Third and over	
Непознато		155	120	23	10	2	-	-		Unknown
	Први	151	117	23	9	2	-	-	First	
	Други	3	2	-	1	-	-	-	Second	
	Трећи и више	1	1	-	-	-	-	-	Third and over	

**3.8. ЖИВОРОЂЕНИ У БРАКУ, ПРЕМА ТРАЈАЊУ БРАКА РОДИТЕЉА, РЕДУ БРАКА МАЈКЕ И РЕДУ РОЂЕЊА
У ОВОМ БРАКУ, 2014. (наставак)**
**LEGITIMATE LIVE BIRTHS, BY DURATION OF PARENTS' MARRIAGE, ORDER OF MOTHER'S MARRIAGE AND ORDER OF BIRTH
IN THIS MARRIAGE, 2014 (continued)**

Трајање брака родитеља	Брак по реду мајке	Укупно Total	Ред рођења живорођеног детета у овом браку (укључујући и ово дете) Order of live born child birth in this marriage (including this child)					непознато Unknown	Order of mother's marriage	Duration of parents' marriage
			прво First	друго Second	треће Third	четврто Fourth	пето и више Fifth and over			
СРБИЈА – ЈУГ / SRBIJA – JUG										
Свега		22628	10908	8570	2444	529	177	-		All
	Први	22122	10666	8402	2376	508	170	-	First	
	Други	490	236	165	62	20	7	-	Second	
	Трећи и више	16	6	3	6	1	-	-	Third and over	
Испод 1. г.		7455	7022	427	5	1	-	-		Under 1 year
	Први	7225	6844	376	4	1	-	-	First	
	Други	225	174	50	1	-	-	-	Second	
	Трећи и више	5	4	1	-	-	-	-	Third and over	
1–4		8436	2925	4933	506	60	12	-		1–4 year
	Први	8260	2881	4844	474	50	11	-	First	
	Други	171	43	87	31	9	1	-	Second	
	Трећи и више	5	1	2	1	1	-	-	Third and over	
5–9		4469	414	2649	1189	173	44	-		5–9 years
	Први	4405	405	2629	1166	166	39	-	First	
	Други	60	8	20	20	7	5	-	Second	
	Трећи и више	4	1	-	3	-	-	-	Third and over	
10–14		1237	101	343	542	188	63	-		10–14 years
	Први	1221	98	340	535	186	62	-	First	
	Други	14	3	3	5	2	1	-	Second	
	Трећи и више	2	-	-	2	-	-	-	Third and over	
15–19		259	18	34	106	67	34	-		15–19 years
	Први	258	18	34	106	66	34	-	First	
	Други	1	-	-	-	1	-	-	Second	
	Трећи и више	-	-	-	-	-	-	-	Third and over	
20 и више г.		62	5	11	20	15	11	-		20 and over
	Први	62	5	11	20	15	11	-	First	
	Други	-	-	-	-	-	-	-	Second	
	Трећи и више	-	-	-	-	-	-	-	Third and over	
Непознато		710	423	173	76	25	13	-		Unknown
	Први	691	415	168	71	24	13	-	First	
	Други	19	8	5	5	1	-	-	Second	
	Трећи и више	-	-	-	-	-	-	-	Third and over	
Регион Шумадије и Западне Србије / Region Šumadije i Zapadne Srbije										
Свега		13793	6392	5249	1650	379	123	-		All
	Први	13477	6238	5151	1605	363	120	-	First	
	Други	308	152	97	41	15	3	-	Second	
	Трећи и више	8	2	1	4	1	-	-	Third and over	
Испод 1. г.		4278	4008	266	3	1	-	-		Under 1 year
	Први	4128	3891	234	2	1	-	-	First	
	Други	148	116	31	1	-	-	-	Second	
	Трећи и више	2	1	1	-	-	-	-	Third and over	
1–4		5265	1801	3085	340	36	3	-		1–4 year
	Први	5163	1777	3034	319	30	3	-	First	
	Други	101	24	51	21	5	-	-	Second	
	Трећи и више	1	-	-	-	1	-	-	Third and over	
5–9		2812	255	1569	826	131	31	-		5–9 years
	Први	2772	249	1558	811	125	29	-	First	
	Други	36	5	11	12	6	2	-	Second	
	Трећи и више	4	1	-	3	-	-	-	Third and over	
10–14		806	62	201	352	145	46	-		10–14 years
	Први	798	61	200	349	143	45	-	First	
	Други	7	1	1	2	2	1	-	Second	
	Трећи и више	1	-	-	1	-	-	-	Third and over	
15–19		163	13	14	67	41	28	-		15–19 years
	Први	162	13	14	67	40	28	-	First	
	Други	1	-	-	-	1	-	-	Second	
	Трећи и више	-	-	-	-	-	-	-	Third and over	
20 и више г.		40	4	7	12	7	10	-		20 and over
	Први	40	4	7	12	7	10	-	First	
	Други	-	-	-	-	-	-	-	Second	
	Трећи и више	-	-	-	-	-	-	-	Third and over	
Непознато		429	249	107	50	18	5	-		Unknown
	Први	414	243	104	45	17	5	-	First	
	Други	15	6	3	5	1	-	-	Second	
	Трећи и више	-	-	-	-	-	-	-	Third and over	

3.8. ЖИВОРОЂЕНИ У БРАКУ, ПРЕМА ТРАЈАЊУ БРАКА РОДИТЕЉА, РЕДУ БРАКА МАЈКЕ И РЕДУ РОЂЕЊА У ОВОМ БРАКУ, 2014. (наставак)
LEGITIMATE LIVE BIRTHS, BY DURATION OF PARENTS' MARRIAGE, ORDER OF MOTHER'S MARRIAGE AND ORDER OF BIRTH IN THIS MARRIAGE, 2014 (continued)

Трајање брака родитеља	Брак по реду мајке	Укупно Total	Ред рођења живорођеног детета у овом браку (укључујући и ово дете) Order of live born child birth in this marriage (including this child)					непознато Unknown	Order of mother's marriage	Duration of parents' marriage
			прво First	друго Second	треће Third	четврто Fourth	пето и више Fifth and over			
Регион Јужне и Источне Србије / Region Južne i Istočne Srbije										
Свега		8835	4516	3321	794	150	54	-		All
	Први	8645	4428	3251	771	145	50	-	First	
	Други	182	84	68	21	5	4	-	Second	
	Трећи и више	8	4	2	2	-	-	-	Third and over	
Испод 1. г.		3177	3014	161	2	-	-	-		Under 1 year
	Први	3097	2953	142	2	-	-	-	First	
	Други	77	58	19	-	-	-	-	Second	
	Трећи и више	3	3	-	-	-	-	-	Third and over	
1-4		3171	1124	1848	166	24	9	-		1-4 year
	Први	3097	1104	1810	155	20	8	-	First	
	Други	70	19	36	10	4	1	-	Second	
	Трећи и више	4	1	2	1	-	-	-	Third and over	
5-9		1657	159	1080	363	42	13	-		5-9 years
	Први	1633	156	1071	355	41	10	-	First	
	Други	24	3	9	8	1	3	-	Second	
	Трећи и више	-	-	-	-	-	-	-	Third and over	
10-14		431	39	142	190	43	17	-		10-14 years
	Први	423	37	140	186	43	17	-	First	
	Други	7	2	2	3	-	-	-	Second	
	Трећи и више	1	-	-	1	-	-	-	Third and over	
15-19		96	5	20	39	26	6	-		15-19 years
	Први	96	5	20	39	26	6	-	First	
	Други	-	-	-	-	-	-	-	Second	
	Трећи и више	-	-	-	-	-	-	-	Third and over	
20 и више г.		22	1	4	8	8	1	-		20 and over
	Први	22	1	4	8	8	1	-	First	
	Други	-	-	-	-	-	-	-	Second	
	Трећи и више	-	-	-	-	-	-	-	Third and over	
Непознато		281	174	66	26	7	8	-		Unknown
	Први	277	172	64	26	7	8	-	First	
	Други	4	2	2	-	-	-	-	Second	
	Трећи и више	-	-	-	-	-	-	-	Third and over	

Регион Косово и Метохија / Region Kosovo i Metohija

Свега		All
--------------	--	-----	-----	-----	-----	-----	-----	-----	-----	-----	------------

3.9. ЖИВОРОЂЕНИ ВАН БРАКА, ПРЕМА СТАРОСТИ МАЈКЕ И РЕДУ РОЂЕЊА, 2014.
ILLEGITIMATE LIVE BIRTHS, BY AGE OF MOTHER AND ORDER OF BIRTH, 2014

Ред рођења живорођеног детета	Старост мајке / Age of mother										Order of live born child	
	укупно Total	Испод 15 г. Under 15	15-19	20-24	25-29	30-34	35-39	40-44	45-49	50 и више г. 50 and over		непознато Unknown
РЕПУБЛИКА СРБИЈА / REPUBLIC OF SERBIA												
Укупно	16713	53	2225	4422	3959	3508	1970	464	33	5	74	Total
Прво	9283	53	1682	2566	2070	1714	913	226	15	4	40	First
Друго	4304	-	438	1170	1069	954	550	100	7	1	15	Second
Треће	1851	-	92	470	432	490	282	73	4	-	8	Third
Четврто	728	-	13	166	220	180	107	34	3	-	5	Fourth
Пето и више	547	-	-	50	168	170	118	31	4	-	6	Fifth and over
Непознато	-	-	-	-	-	-	-	-	-	-	-	Unknown
СРБИЈА – СЕВЕР / SRBIJA – SEVER												
Свега	8842	26	1039	2096	2036	2064	1225	290	26	5	35	All
Прво	4911	26	751	1159	1089	1091	609	152	12	4	18	First
Друго	2232	-	224	568	489	539	333	63	5	1	10	Second
Треће	973	-	58	245	217	246	161	42	2	-	2	Third
Четврто	383	-	6	88	120	93	55	16	3	-	2	Fourth
Пето и више	343	-	-	36	121	95	67	17	4	-	3	Fifth and over
Непознато	-	-	-	-	-	-	-	-	-	-	-	Unknown

3.9. ЖИВОРОЂЕНИ ВАН БРАКА, ПРЕМА СТАРОСТИ МАЈКЕ И РЕДУ РОЂЕЊА, 2014. (наставак)
ILLEGITIMATE LIVE BIRTHS, BY AGE OF MOTHER AND ORDER OF BIRTH, 2014 (continued)

Ред рођења живорођеног детета	Старост мајке / Age of mother											Order of live born child
	укупно Total	Испод 15 г. Under 15	15-19	20-24	25-29	30-34	35-39	40-44	45-49	50 и више г. 50 and over	непознато Unknown	
Београдски регион / Beogradski region												
Свега	4165	9	368	798	963	1085	716	180	13	5	28	All
Прво	2504	9	260	476	568	654	404	107	8	4	14	First
Друго	1008	-	78	186	224	271	198	38	3	1	9	Second
Треће	398	-	28	87	84	104	69	24	1	-	1	Third
Четврто	142	-	2	34	50	26	22	6	-	-	2	Fourth
Пето и више	113	-	-	15	37	30	23	5	1	-	2	Fifth and over
Непознато	-	-	-	-	-	-	-	-	-	-	-	Unknown
Регион Војводине / Region Vojvodine												
Свега	4677	17	671	1298	1073	979	509	110	13	-	7	All
Прво	2407	17	491	683	521	437	205	45	4	-	4	First
Друго	1224	-	146	382	265	268	135	25	2	-	1	Second
Треће	575	-	30	158	133	142	92	18	1	-	1	Third
Четврто	241	-	4	54	70	67	33	10	3	-	-	Fourth
Пето и више	230	-	-	21	84	65	44	12	3	-	1	Fifth and over
Непознато	-	-	-	-	-	-	-	-	-	-	-	Unknown
СРБИЈА – ЈУГ / SRBIJA – JUG												
Свега	7871	27	1186	2326	1923	1444	745	174	7	-	39	All
Прво	4372	27	931	1407	981	623	304	74	3	-	22	First
Друго	2072	-	214	602	580	415	217	37	2	-	5	Second
Треће	878	-	34	225	215	244	121	31	2	-	6	Third
Четврто	345	-	7	78	100	87	52	18	-	-	3	Fourth
Пето и више	204	-	-	14	47	75	51	14	-	-	3	Fifth and over
Непознато	-	-	-	-	-	-	-	-	-	-	-	Unknown
Регион Шумадије и Западне Србије / Region Šumadije i Zapadne Srbije												
Свега	3786	7	509	1087	933	744	386	97	6	-	17	All
Прво	2064	7	401	663	466	329	148	38	2	-	10	First
Друго	1018	-	88	298	295	190	121	22	2	-	2	Second
Треће	444	-	16	99	112	134	58	20	2	-	3	Third
Четврто	161	-	4	22	42	54	28	10	-	-	1	Fourth
Пето и више	99	-	-	5	18	37	31	7	-	-	1	Fifth and over
Непознато	-	-	-	-	-	-	-	-	-	-	-	Unknown
Регион Јужне и Источне Србије / Region Južne i Istočne Srbije												
Свега	4085	20	677	1239	990	700	359	77	1	-	22	All
Прво	2308	20	530	744	515	294	156	36	1	-	12	First
Друго	1054	-	126	304	285	225	96	15	-	-	3	Second
Треће	434	-	18	126	103	110	63	11	-	-	3	Third
Четврто	184	-	3	56	58	33	24	8	-	-	2	Fourth
Пето и више	105	-	-	9	29	38	20	7	-	-	2	Fifth and over
Непознато	-	-	-	-	-	-	-	-	-	-	-	Unknown
Регион Косово и Метохија / Region Kosovo i Metohija												
Свега	All

3.10. ЖИВОРОЂЕНИ ВАН БРАКА, ПРЕМА ШКОЛСКОЈ СПРЕМИ, ЗАНИМАЊУ И НАЦИОНАЛНОЈ ПРИПАДНОСТИ МАЈКЕ, 2014.
ILLEGITIMATE LIVE BIRTHS, BY EDUCATIONAL ATTAINMENT, OCCUPATION AND NATIONAL AFFILIATION OF MOTHER, 2014

	Република Србија / Republic of Serbia								
	Укупно <i>Total</i>	Србија – север / <i>Srbija – sever</i>			Србија – југ / <i>Srbija – jug</i>				
		свега <i>All</i>	Београдски регион <i>Beogradski region</i>	Регион Војводине <i>Region Vojvodine</i>	свега <i>All</i>	Регион Шумадије и Западне Србије <i>Region Šumadije i Zapadne Srbije</i>	Регион Јужне и Источне Србије <i>Region Južne i Istočne Srbije</i>	Регион Косово и Метохија <i>Region Kosovo i Metohija</i>	
УКУПНО	16713	8842	4165	4677	7871	3786	4085	...	TOTAL
Школска спрема								...	Educational attainment
Без школе	757	429	207	222	328	121	207	...	Without education
Непотпуна основна школа	1278	718	210	508	560	197	363	...	Incomplete primary education
Основна школа	3775	1842	608	1234	1933	907	1026	...	Primary education
Средња школа	8083	3985	1941	2044	4098	2115	1983	...	Secondary education
Виша школа	722	409	283	126	313	143	170	...	High education
Висока школа	1949	1363	898	465	586	286	300	...	Higher education
Непознато	149	96	18	78	53	17	36	...	Unknown
Занимање мајке								...	Occupation of mother
<i>Активна лица</i>	13405	7507	3836	3671	5898	3019	2879	...	<i>Economically active persons</i>
Активна лица која обављају занимање:	5776	3453	1984	1469	2323	1152	1171	...	Economically active persons performing an occupation:
Законодавци, функционери и руководиоци – менаџери	303	264	216	48	39	21	18	...	Legislators, senior officials and managers
Стручњаци	1125	818	501	317	307	150	157	...	Professionals
Стручни сарадници и техничари	979	547	262	285	432	220	212	...	Technicians and associate professionals
Службеници	392	283	158	125	109	44	65	...	Clerks
Услужни радници и трговци	1555	833	466	367	722	353	369	...	Service workers and shop and market sales workers
Радници у пољопривреди, рибарству и шумарству	26	7	-	7	19	16	3	...	Skilled agricultural, fishery and forestry workers
Занатлије и сродни радници	212	113	20	93	99	49	50	...	Crafts and related trades workers
Руковаоци машинама и уређајима и монтери	38	23	2	21	15	11	4	...	Plant and machine operators and assemblers
Основна – једноставна занимања	136	67	32	35	69	42	27	...	Elementary occupations
Остала и непознато	1010	498	327	171	512	246	266	...	Other and unknown
Незапослени	7629	4054	1852	2202	3575	1867	1708	...	Unemployed
<i>Лица с личним приходом</i>	208	97	72	25	111	38	73	...	<i>Income recipients</i>
Пензионери	28	18	12	6	10	2	8	...	Pensioners
Лица с другим личним приходом	180	79	60	19	101	36	65	...	Other personal incomes
<i>Издравана лица</i>	3038	1209	257	952	1829	721	1108	...	<i>Dependants</i>
Домаћице	2570	993	157	836	1577	589	988	...	Housewives
Ученици или студенти	415	198	99	99	217	119	98	...	Pupils or students
Остала издржавана лица	53	18	1	17	35	13	22	...	Other dependants
<i>Лица на привременом раду/боравак у иностранству до 1 године</i>	62	29	-	29	33	8	25	...	<i>Persons at temporary work / stayed abroad under 1 year</i>
Национална припадност								...	National affiliation
Срби	12317	6344	3504	2840	5973	2862	3111	...	Serbs
Црногорци	21	19	1	18	2	-	2	...	Montenegrins
Југословени	6	6	-	6	-	-	-	...	Yugoslavs
Албанци	79	8	2	6	71	4	67	...	Albanians
Бошњаци	601	3	1	2	598	597	1	...	Bosniaks
Бугари	24	18	16	2	6	2	4	...	Bulgarians
Буњевци	26	26	1	25	-	-	-	...	Bunians
Власи	3	-	-	-	3	1	2	...	Vlachs
Горанци	5	4	4	-	1	1	-	...	Goranci
Мађари	607	606	3	603	1	-	1	...	Hungarians
Македонци	29	24	1	23	5	2	3	...	Macedonians
Муслимани	227	155	87	68	72	66	6	...	Moslems
Немци	2	2	-	2	-	-	-	...	Germans
Роми	1935	1080	431	649	855	185	670	...	Romanians
Румуни	113	107	3	104	6	-	6	...	Romanians
Руси	5	5	3	2	-	-	-	...	Russians
Русини	17	17	1	16	-	-	-	...	Ruthenians
Словаци	54	54	1	53	-	-	-	...	Slovaks
Словенци	3	3	-	3	-	-	-	...	Slovenes
Украјинци	5	5	-	5	-	-	-	...	Ukrainians
Хрвати	62	59	2	57	3	2	1	...	Croats
Чеси	4	4	-	4	-	-	-	...	Czechs
Остали	28	22	7	15	6	2	4	...	Others
Неизјашњени и неодређени	69	66	1	65	3	-	3	...	Non-declared and undefined
Регионална припадност	11	11	4	7	-	-	-	...	Regional affiliation
Непознато	460	194	92	102	266	62	204	...	Unknown

3.11. ОСНОВНИ ПОДАЦИ О МРТВОРОЂЕНОЈ ДЕЦИ, 2014.
BASIC DATA ON STILLBIRTHS, 2014

	Република Србија / Republic of Serbia								
	Укупно Total	Србија – север / Srbija – sever			Србија – југ / Srbija – jug				
		свега All	Београдски регион Beogradski region	Регион Војводине Region Vojvodine	свега All	Регион Шумадије и Западне Србије Region Šumadije i Zapadne Srbije	Регион Јужне и Источне Србије Region Južne i Istočne Srbije	Регион Косово и Метохија Region Kosovo i Metohija	
УКУПНО	348	207	78	129	141	67	74	...	TOTAL
Ред рођења детета									Order of child birth
Прво	331	200	76	124	131	63	68	...	First
Друго	14	6	2	4	8	2	6	...	Second
Треће	3	1	-	1	2	2	-	...	Third
Четврто и више	-	-	-	-	-	-	-	...	Fourth and over
Непознато	-	-	-	-	-	-	-	...	Unknown
Мртворођени рођени у браку и ван брака									Stillbirths, legitimate and illegitimate
У браку	209	128	54	74	81	40	41	...	Legitimate
Ван брака	139	79	24	55	60	27	33	...	Illegitimate
Место порођаја и стручна помоћ									Place of birth and medical attendance
Здравствена организација	348	207	78	129	141	67	74	...	Health organization
На другом месту, са стручном помоћи	-	-	-	-	-	-	-	...	Other place, with medical attendance
На другом месту, без стручне помоћи	-	-	-	-	-	-	-	...	Other place, without medical attendance
Старост мајке									Age of mother
Испод 15 г.	1	-	-	-	1	-	1	...	Under 15
15–19	18	9	2	7	9	5	4	...	15–19
20–24	60	36	5	31	24	10	14	...	20–24
25–29	98	54	26	28	44	16	28	...	25–29
30–34	107	67	30	37	40	23	17	...	30–34
35–39	45	28	10	18	17	10	7	...	35–39
40–44	16	11	4	7	5	3	2	...	40–44
45–49	3	2	1	1	1	-	1	...	45–49
50 и више г.	-	-	-	-	-	-	-	...	50 and over
Непознато	-	-	-	-	-	-	-	...	Unknown
Занимање мајке									Occupation of mother
Активна лица	308	188	74	114	120	55	65	...	Economically active persons
Активна лица која обављају занимање:	152	101	31	70	51	18	33	...	Economically active persons performing an occupation:
Законодавци, функционери и руководиоци – менаџери	6	5	3	2	1	-	1	...	Legislators, senior officials and managers
Стручњаци	41	29	9	20	12	5	7	...	Professionals
Стручни сарадници и техничари	20	13	5	8	7	3	4	...	Technicians and associate professionals
Службеници	8	6	2	4	2	-	2	...	Clerks
Услужни радници и трговци	36	20	5	15	16	3	13	...	Service workers and shop and market sales workers
Радници у пољопривреди, рибарству и шумарству	-	-	-	-	-	-	-	...	Skilled agricultural, fishery and forestry workers
Занатлије и сродни радници	4	1	-	1	3	2	1	...	Crafts and related trades workers
Руковаоци машинама и уређајима и монтери	3	3	-	3	-	-	-	...	Plant and machine operators and assemblers
Основна – једноставна занимања	3	3	1	2	-	-	-	...	Elementary occupations
Остала и непознато	31	21	6	15	10	5	5	...	Other and unknown
Незапослени	156	87	43	44	69	37	32	...	Unemployed
Лица са личним приходом	10	6	4	2	4	2	2	...	Income recipients
Изддржавана лица	29	13	-	13	16	10	6	...	Dependants
Лица на привременом раду/боравку у иностранству до 1 године	1	-	-	-	1	-	1	...	Persons at temporary work / stayed abroad under 1 year

3.12. ЖИВОРОЂЕНИ, ПРЕМА ТЕЛЕСНОЈ МАСИ НА РОЂЕЊУ, ПОЛУ И ПЕРИОДУ ГЕСТАЦИЈЕ, 2014.
LIVE BIRTHS, BY BIRTH WEIGHT, SEX AND GESTATIONAL AGE, 2014

Телесна маса детета на рођењу (у грамама) и пол	Укупно Total	Период гестације / Gestational age					непознато Unknown	Birth weight (in grams) and sex
		испод 28 недеља Under 28 weeks	28–31	32–35	36–39	40 и више 40 and over		
РЕПУБЛИКА СРБИЈА / REPUBLIC OF SERBIA								
Укупно	66461	222	516	2027	32113	27078	4505	Total
Мушко	34329	125	275	1048	16671	13877	2333	Male
Женско	32132	97	241	979	15442	13201	2172	Female
Испод 500	49	13	-	1	11	23	1	Under 500
Мушко	27	5	-	-	8	14	-	Male
Женско	22	8	-	1	3	9	1	Female
500–999	205	146	41	7	4	1	6	500–999
Мушко	113	82	20	3	2	1	5	Male
Женско	92	64	21	4	2	-	1	Female
1000–1499	383	40	221	91	15	6	10	1000–1499
Мушко	189	28	110	37	7	1	6	Male
Женско	194	12	111	54	8	5	4	Female
1500–1999	830	4	137	483	174	19	13	1500–1999
Мушко	396	3	87	213	77	10	6	Male
Женско	434	1	50	270	97	9	7	Female
2000–2499	2515	3	25	717	1494	191	85	2000–2499
Мушко	1179	1	9	372	676	77	44	Male
Женско	1336	2	16	345	818	114	41	Female
2500–2999	10237	6	29	454	6843	2375	530	2500–2999
Мушко	4409	3	14	270	2979	929	214	Male
Женско	5828	3	15	184	3864	1446	316	Female
3000–3499	25332	2	35	171	13375	10077	1672	3000–3499
Мушко	12197	-	18	93	6709	4579	798	Male
Женско	13135	2	17	78	6666	5498	874	Female
3500–3999	19745	3	22	83	8112	10519	1006	3500–3999
Мушко	11194	1	12	46	4797	5733	605	Male
Женско	8551	2	10	37	3315	4786	401	Female
4000–4499	5378	1	6	15	1842	3345	169	4000–4499
Мушко	3533	-	5	9	1258	2152	109	Male
Женско	1845	1	1	6	584	1193	60	Female
4500 и више	783	1	-	2	229	515	36	4500 and over
Мушко	557	1	-	2	151	377	26	Male
Женско	226	-	-	-	78	138	10	Female
Непознато	1004	3	-	3	14	7	977	Unknown
Мушко	535	1	-	3	7	4	520	Male
Женско	469	2	-	-	7	3	457	Female
СРБИЈА – СЕВЕР / SRBIJA – SEVER								
Свега	35962	123	301	1160	18119	14692	1567	All
Мушко	18536	69	145	623	9329	7538	832	Male
Женско	17426	54	156	537	8790	7154	735	Female
Испод 500	36	8	-	-	11	16	1	Under 500
Мушко	24	5	-	-	8	11	-	Male
Женско	12	3	-	-	3	5	1	Female
500–999	118	80	26	6	3	-	3	500–999
Мушко	59	42	12	2	1	-	2	Male
Женско	59	38	14	4	2	-	1	Female
1000–1499	199	20	116	47	10	3	3	1000–1499
Мушко	99	16	54	21	5	1	2	Male
Женско	100	4	62	26	5	2	1	Female
1500–1999	488	2	93	279	102	10	2	1500–1999
Мушко	221	1	53	123	38	6	-	Male
Женско	267	1	40	156	64	4	2	Female
2000–2499	1409	3	17	448	817	87	37	2000–2499
Мушко	654	1	7	238	349	40	19	Male
Женско	755	2	10	210	468	47	18	Female
2500–2999	5596	4	13	276	3785	1277	241	2500–2999
Мушко	2446	2	4	170	1667	491	112	Male
Женско	3150	2	9	106	2118	786	129	Female
3000–3499	13330	1	20	65	7417	5414	413	3000–3499
Мушко	6429	-	7	43	3685	2471	223	Male
Женско	6901	1	13	22	3732	2943	190	Female
3500–3999	10869	-	13	29	4744	5757	326	3500–3999
Мушко	6088	-	6	20	2773	3113	176	Male
Женско	4781	-	7	9	1971	2644	150	Female
4000–4499	3037	1	3	7	1094	1859	73	4000–4499
Мушко	1978	-	2	3	719	1206	48	Male
Женско	1059	1	1	4	375	653	25	Female
4500 и више	412	1	-	-	128	267	16	4500 and over
Мушко	293	1	-	-	81	198	13	Male
Женско	119	-	-	-	47	69	3	Female
Непознато	468	3	-	3	8	2	452	Unknown
Мушко	245	1	-	3	3	1	237	Male
Женско	223	2	-	-	5	1	215	Female

3.12. ЖИВОРОЂЕНИ, ПРЕМА ТЕЛЕСНОЈ МАСИ НА РОЂЕЊУ, ПОЛУ И ПЕРИОДУ ГЕСТАЦИЈЕ, 2014. (наставак)
LIVE BIRTHS, BY BIRTH WEIGHT, SEX AND GESTATIONAL AGE, 2014 (continued)

Телесна маса детета на рођењу (у грамама) и пол	Укупно Total	Период гестације / Gestational age					непознато Unknown	Birth weight (in grams) and sex
		испод 28 недеља Under 28 weeks	28–31	32–35	36–39	40 и више 40 and over		
Београдски регион / Beogradski region								
Свега	18427	79	174	590	10521	6452	611	All
Мушко	9458	43	82	311	5428	3261	333	Male
Женско	8969	36	92	279	5093	3191	278	Female
Испод 500	27	4	-	-	10	12	1	Under 500
Мушко	18	2	-	-	7	9	-	Male
Женско	9	2	-	-	3	3	1	Female
500–999	65	52	11	-	-	-	2	500–999
Мушко	35	28	6	-	-	-	1	Male
Женско	30	24	5	-	-	-	1	Female
1000–1499	101	12	61	21	4	2	1	1000–1499
Мушко	49	9	28	7	3	1	1	Male
Женско	52	3	33	14	1	1	-	Female
1500–1999	231	2	55	129	42	2	1	1500–1999
Мушко	104	1	30	60	12	1	-	Male
Женско	127	1	25	69	30	1	1	Female
2000–2499	731	1	11	232	451	25	11	2000–2499
Мушко	338	-	5	117	199	9	8	Male
Женско	393	1	6	115	252	16	3	Female
2500–2999	2815	2	8	147	2076	494	88	2500–2999
Мушко	1235	1	2	88	920	180	44	Male
Женско	1580	1	6	59	1156	314	44	Female
3000–3499	6843	1	15	39	4312	2333	143	3000–3499
Мушко	3226	-	5	25	2108	1010	78	Male
Женско	3617	1	10	14	2204	1323	65	Female
3500–3999	5658	-	10	18	2885	2640	105	3500–3999
Мушко	3191	-	4	12	1693	1430	52	Male
Женско	2467	-	6	6	1192	1210	53	Female
4000–4499	1525	1	3	4	666	823	28	4000–4499
Мушко	991	-	2	2	438	530	19	Male
Женско	534	1	1	2	228	293	9	Female
4500 и више	197	1	-	-	72	120	4	4500 and over
Мушко	141	1	-	-	47	91	2	Male
Женско	56	-	-	-	25	29	2	Female
Непознато	234	3	-	-	3	1	227	Unknown
Мушко	130	1	-	-	1	-	128	Male
Женско	104	2	-	-	2	1	99	Female
Регион Војводине / Region Vojvodine								
Свега	17535	44	127	570	7598	8240	956	All
Мушко	9078	26	63	312	3901	4277	499	Male
Женско	8457	18	64	258	3697	3963	457	Female
Испод 500	9	4	-	-	1	4	-	Under 500
Мушко	6	3	-	-	1	2	-	Male
Женско	3	1	-	-	-	2	-	Female
500–999	53	28	15	6	3	-	1	500–999
Мушко	24	14	6	2	1	-	1	Male
Женско	29	14	9	4	2	-	-	Female
1000–1499	98	8	55	26	6	1	2	1000–1499
Мушко	50	7	26	14	2	-	1	Male
Женско	48	1	29	12	4	1	1	Female
1500–1999	257	-	38	150	60	8	1	1500–1999
Мушко	117	-	23	63	26	5	-	Male
Женско	140	-	15	87	34	3	1	Female
2000–2499	678	2	6	216	366	62	26	2000–2499
Мушко	316	1	2	121	150	31	11	Male
Женско	362	1	4	95	216	31	15	Female
2500–2999	2781	2	5	129	1709	783	153	2500–2999
Мушко	1211	1	2	82	747	311	68	Male
Женско	1570	1	3	47	962	472	85	Female
3000–3499	6487	-	5	26	3105	3081	270	3000–3499
Мушко	3203	-	2	18	1577	1461	145	Male
Женско	3284	-	3	8	1528	1620	125	Female
3500–3999	5211	-	3	11	1859	3117	221	3500–3999
Мушко	2897	-	2	8	1080	1683	124	Male
Женско	2314	-	1	3	779	1434	97	Female
4000–4499	1512	-	-	3	428	1036	45	4000–4499
Мушко	987	-	-	1	281	676	29	Male
Женско	525	-	-	2	147	360	16	Female
4500 и више	215	-	-	-	56	147	12	4500 and over
Мушко	152	-	-	-	34	107	11	Male
Женско	63	-	-	-	22	40	1	Female
Непознато	234	-	-	3	5	1	225	Unknown
Мушко	115	-	-	3	2	1	109	Male
Женско	119	-	-	-	3	-	116	Female

3.12. ЖИВОРОЂЕНИ, ПРЕМА ТЕЛЕСНОЈ МАСИ НА РОЂЕЊУ, ПОЛУ И ПЕРИОДУ ГЕСТАЦИЈЕ, 2014. (наставак)
LIVE BIRTHS, BY BIRTH WEIGHT, SEX AND GESTATIONAL AGE, 2014 (continued)

Телесна маса детета на рођењу (у грамима) и пол	Укупно Total	Период гестације / Gestational age						непознато Unknown	Birth weight (in grams) and sex
		испод 28 недеља Under 28 weeks	28–31	32–35	36–39	40 и више 40 and over			
СРБИЈА – ЈУГ / SRBIJA – JUG									
Свега	30499	99	215	867	13994	12386	2938		All
Мушко	15793	56	130	425	7342	6339	1501	Male	
Женско	14706	43	85	442	6652	6047	1437	Female	
Испод 500	13	5	-	1	-	7	-		Under 500
Мушко	3	-	-	-	-	3	-	Male	
Женско	10	5	-	1	-	4	-	Female	
500–999	87	66	15	1	1	1	3		500–999
Мушко	54	40	8	1	1	1	3	Male	
Женско	33	26	7	-	-	-	-	Female	
1000–1499	184	20	105	44	5	3	7		1000–1499
Мушко	90	12	56	16	2	-	4	Male	
Женско	94	8	49	28	3	3	3	Female	
1500–1999	342	2	44	204	72	9	11		1500–1999
Мушко	175	2	34	90	39	4	6	Male	
Женско	167	-	10	114	33	5	5	Female	
2000–2499	1106	-	8	269	677	104	48		2000–2499
Мушко	525	-	2	134	327	37	25	Male	
Женско	581	-	6	135	350	67	23	Female	
2500–2999	4641	2	16	178	3058	1098	289		2500–2999
Мушко	1963	1	10	100	1312	438	102	Male	
Женско	2678	1	6	78	1746	660	187	Female	
3000–3499	12002	1	15	106	5958	4663	1259		3000–3499
Мушко	5768	-	11	50	3024	2108	575	Male	
Женско	6234	1	4	56	2934	2555	684	Female	
3500–3999	8876	3	9	54	3368	4762	680		3500–3999
Мушко	5106	1	6	26	2024	2620	429	Male	
Женско	3770	2	3	28	1344	2142	251	Female	
4000–4499	2341	-	3	8	748	1486	96		4000–4499
Мушко	1555	-	3	6	539	946	61	Male	
Женско	786	-	-	2	209	540	35	Female	
4500 и више	371	-	-	2	101	248	20		4500 and over
Мушко	264	-	-	2	70	179	13	Male	
Женско	107	-	-	-	31	69	7	Female	
Непознато	536	-	-	-	6	5	525		Unknown
Мушко	290	-	-	-	4	3	283	Male	
Женско	246	-	-	-	2	2	242	Female	
Регион Шумадије и Западне Србије / Region Šumadije i Zapadne Srbije									
Свега	17579	58	114	477	8697	7307	926		All
Мушко	9162	32	66	234	4606	3759	465	Male	
Женско	8417	26	48	243	4091	3548	461	Female	
Испод 500	6	2	-	-	-	4	-		Under 500
Мушко	2	-	-	-	-	2	-	Male	
Женско	4	2	-	-	-	2	-	Female	
500–999	49	38	7	1	-	1	2		500–999
Мушко	28	21	3	1	-	1	2	Male	
Женско	21	17	4	-	-	-	-	Female	
1000–1499	101	12	56	22	4	3	4		1000–1499
Мушко	44	7	27	6	1	-	3	Male	
Женско	57	5	29	16	3	3	1	Female	
1500–1999	184	2	19	117	32	8	6		1500–1999
Мушко	97	2	15	58	15	4	3	Male	
Женско	87	-	4	59	17	4	3	Female	
2000–2499	585	-	5	138	361	59	22		2000–2499
Мушко	280	-	2	68	179	23	8	Male	
Женско	305	-	3	70	182	36	14	Female	
2500–2999	2561	2	8	104	1747	589	111		2500–2999
Мушко	1106	1	5	60	757	236	47	Male	
Женско	1455	1	3	44	990	353	64	Female	
3000–3499	6704	-	8	58	3738	2645	255		3000–3499
Мушко	3190	-	6	22	1882	1170	110	Male	
Женско	3514	-	2	36	1856	1475	145	Female	
3500–3999	5329	2	8	31	2214	2879	195		3500–3999
Мушко	3053	1	5	14	1342	1586	105	Male	
Женско	2276	1	3	17	872	1293	90	Female	
4000–4499	1534	-	3	5	526	949	51		4000–4499
Мушко	1036	-	3	4	382	618	29	Male	
Женско	498	-	-	1	144	331	22	Female	
4500 и више	249	-	-	1	69	169	10		4500 and over
Мушко	169	-	-	1	44	118	6	Male	
Женско	80	-	-	-	25	51	4	Female	
Непознато	277	-	-	-	6	1	270		Unknown
Мушко	157	-	-	-	4	1	152	Male	
Женско	120	-	-	-	2	-	118	Female	

3.12. ЖИВОРОЂЕНИ, ПРЕМА ТЕЛЕСНОЈ МАСИ НА РОЂЕЊУ, ПОЛУ И ПЕРИОДУ ГЕСТАЦИЈЕ, 2014. (наставак)
LIVE BIRTHS, BY BIRTH WEIGHT, SEX AND GESTATIONAL AGE, 2014 (continued)

Телесна маса детета на рођењу (у грамама) и пол	Укупно Total	Период гестације / Gestational age					непознато Unknown	Birth weight (in grams) and sex
		испод 28 недеља Under 28 weeks	28–31	32–35	36–39	40 и више 40 and over		
Регион Јужне и Источне Србије / Region Južne i Istočne Srbije								
Свега	12920	41	101	390	5297	5079	2012	All
Мушко	6631	24	64	191	2736	2580	1036	Male
Женско	6289	17	37	199	2561	2499	976	Female
Испод 500	7	3	-	1	-	3	-	Under 500
Мушко	1	-	-	-	-	1	-	Male
Женско	6	3	-	1	-	2	-	Female
500–999	38	28	8	-	1	-	1	500–999
Мушко	26	19	5	-	1	-	1	Male
Женско	12	9	3	-	-	-	-	Female
1000–1499	83	8	49	22	1	-	3	1000–1499
Мушко	46	5	29	10	1	-	1	Male
Женско	37	3	20	12	-	-	2	Female
1500–1999	158	-	25	87	40	1	5	1500–1999
Мушко	78	-	19	32	24	-	3	Male
Женско	80	-	6	55	16	1	2	Female
2000–2499	521	-	3	131	316	45	26	2000–2499
Мушко	245	-	-	66	148	14	17	Male
Женско	276	-	3	65	168	31	9	Female
2500–2999	2080	-	8	74	1311	509	178	2500–2999
Мушко	857	-	5	40	555	202	55	Male
Женско	1223	-	3	34	756	307	123	Female
3000–3499	5298	1	7	48	2220	2018	1004	3000–3499
Мушко	2578	-	5	28	1142	938	465	Male
Женско	2720	1	2	20	1078	1080	539	Female
3500–3999	3547	1	1	23	1154	1883	485	3500–3999
Мушко	2053	-	1	12	682	1034	324	Male
Женско	1494	1	-	11	472	849	161	Female
4000–4499	807	-	-	3	222	537	45	4000–4499
Мушко	519	-	-	2	157	328	32	Male
Женско	288	-	-	1	65	209	13	Female
4500 и више	122	-	-	1	32	79	10	4500 and over
Мушко	95	-	-	1	26	61	7	Male
Женско	27	-	-	-	6	18	3	Female
Непознато	259	-	-	-	-	4	255	Unknown
Мушко	133	-	-	-	-	2	131	Male
Женско	126	-	-	-	-	2	124	Female

Регион Косово и Метохија / Region Kosovo i Metohija

Свега	All
--------------	-----	-----	-----	-----	-----	-----	-----	------------

УМРЛИ
DEATHS

4.1. УМРЛИ ПРЕМА ПОЛУ, СТАРОСТИ И ТИПУ НАСЕЉА, 2014.

Тип насеља	Пол	Укупно Total	Старост									
			испод 1 г. Under 1	1-4	5-9	10-14	15-19	20-24	25-29	30-34	35-39	40-44
РЕПУБЛИКА СРБИЈА	С	101247	381	60	43	47	122	222	265	363	591	938
	М	51010	228	27	27	27	88	159	189	249	394	589
	Ж	50237	153	33	16	20	34	63	76	114	197	349
Градска	С	53932	268	30	25	19	75	128	172	230	365	558
	М	27065	163	15	14	10	54	94	123	158	234	339
	Ж	26867	105	15	11	9	21	34	49	72	131	219
Остала	С	47315	113	30	18	28	47	94	93	133	226	380
	М	23945	65	12	13	17	34	65	66	91	160	250
	Ж	23370	48	18	5	11	13	29	27	42	66	130
СРБИЈА – СЕВЕР	С	47881	172	29	19	15	59	124	129	180	318	476
	М	23971	103	16	14	6	40	92	97	122	211	300
	Ж	23910	69	13	5	9	19	32	32	58	107	176
Градска	С	32328	132	23	13	10	43	75	93	128	223	317
	М	16003	81	12	9	4	28	57	68	86	143	196
	Ж	16325	51	11	4	6	15	18	25	42	80	121
Остала	С	15553	40	6	6	5	16	49	36	52	95	159
	М	7968	22	4	5	2	12	35	29	36	68	104
	Ж	7585	18	2	1	3	4	14	7	16	27	55
Београдски регион	С	20698	91	13	9	9	28	49	54	77	134	220
	М	10256	56	9	6	4	20	39	35	49	88	134
	Ж	10442	35	4	3	5	8	10	19	28	46	86
Градска	С	17017	81	8	8	8	24	37	46	61	113	173
	М	8386	51	6	6	3	18	32	29	39	72	102
	Ж	8631	30	2	2	5	6	5	17	22	41	71
Остала	С	3681	10	5	1	1	4	12	8	16	21	47
	М	1870	5	3	-	1	2	7	6	10	16	32
	Ж	1811	5	2	1	-	2	5	2	6	5	15
Регион Војводине	С	27183	81	16	10	6	31	75	75	103	184	256
	М	13715	47	7	8	2	20	53	62	73	123	166
	Ж	13468	34	9	2	4	11	22	13	30	61	90
Градска	С	15311	51	15	5	2	19	38	47	67	110	144
	М	7617	30	6	3	1	10	25	39	47	71	94
	Ж	7694	21	9	2	1	9	13	8	20	39	50
Остала	С	11872	30	1	5	4	12	37	28	36	74	112
	М	6098	17	1	5	1	10	28	23	26	52	72
	Ж	5774	13	-	-	3	2	9	5	10	22	40
СРБИЈА – ЈУГ	С	53366	209	31	24	32	63	98	136	183	273	462
	М	27039	125	11	13	21	48	67	92	127	183	289
	Ж	26327	84	20	11	11	15	31	44	56	90	173
Градска	С	21604	136	7	12	9	32	53	79	102	142	241
	М	11062	82	3	5	6	26	37	55	72	91	143
	Ж	10542	54	4	7	3	6	16	24	30	51	98
Остала	С	31762	73	24	12	23	31	45	57	81	131	221
	М	15977	43	8	8	15	22	30	37	55	92	146
	Ж	15785	30	16	4	8	9	15	20	26	39	75
Регион Шумадије и Западне Србије	С	28389	101	17	12	13	34	56	79	116	156	228
	М	14547	63	8	7	8	29	35	56	79	111	136
	Ж	13842	38	9	5	5	5	21	23	37	45	92
Градска	С	11250	69	4	7	4	18	29	48	64	85	101
	М	5826	40	2	4	2	17	20	35	46	58	59
	Ж	5424	29	2	3	2	1	9	13	18	27	42
Остала	С	17139	32	13	5	9	16	27	31	52	71	127
	М	8721	23	6	3	6	12	15	21	33	53	77
	Ж	8418	9	7	2	3	4	12	10	19	18	50
Регион Јужне и Источне Србије	С	24977	108	14	12	19	29	42	57	67	117	234
	М	12492	62	3	6	13	19	32	36	48	72	153
	Ж	12485	46	11	6	6	10	10	21	19	45	81
Градска	С	10354	67	3	5	5	14	24	31	38	57	140
	М	5236	42	1	1	4	9	17	20	26	33	84
	Ж	5118	25	2	4	1	5	7	11	12	24	56
Остала	С	14623	41	11	7	14	15	18	26	29	60	94
	М	7256	20	2	5	9	10	15	16	22	39	69
	Ж	7367	21	9	2	5	5	3	10	7	21	25
Регион Косово и Метохија	С

DEATHS, BY SEX, AGE GROUP AND TYPE OF SETTLEMENTS, 2014

Age										Просечна старост умрлих Average age of deaths	Sex	Type of settlements
45-49	50-54	55-59	60-64	65-69	70-74	75-79	80-84	85 и више г. 85 and over	непознато Unknown			
1683	3087	5333	8700	8889	11628	18050	21097	19710	38	74,32	T	REPUBLIC OF SERBIA
1086	2014	3540	5692	5420	6513	8722	8956	7064	26	71,73	M	
597	1073	1793	3008	3469	5115	9328	12141	12646	12	76,95	F	
997	1761	3059	5073	5161	6241	9469	10323	9946	32	73,50	T	Urban
615	1101	1933	3215	3044	3405	4606	4356	3563	23	71,01	M	
382	660	1126	1858	2117	2836	4863	5967	6383	9	76,00	F	
686	1326	2274	3627	3728	5387	8581	10774	9764	6	75,26	T	Other
471	913	1607	2477	2376	3108	4116	4600	3501	3	72,54	M	
215	413	667	1150	1352	2279	4465	6174	6263	3	78,05	F	
859	1565	2653	4490	4486	5577	8427	9314	8958	31	73,78	T	SRBIJA – SEVER
562	997	1750	2909	2690	3074	4057	3854	3054	23	71,01	M	
297	568	903	1581	1796	2503	4370	5460	5904	8	76,56	F	
571	1014	1746	2996	3017	3687	5713	6190	6308	29	73,92	T	Urban
364	623	1102	1880	1755	2021	2772	2584	2197	21	71,32	M	
207	391	644	1116	1262	1666	2941	3606	4111	8	76,46	F	
288	551	907	1494	1469	1890	2714	3124	2650	2	73,51	T	Other
198	374	648	1029	935	1053	1285	1270	857	2	70,38	M	
90	177	259	465	534	837	1429	1854	1793	-	76,78	F	
335	609	1027	1908	1865	2275	3595	4103	4267	30	74,29	T	Beogradski region
220	353	642	1178	1086	1269	1757	1741	1548	22	71,89	M	
115	256	385	730	779	1006	1838	2362	2719	8	76,65	F	
279	494	835	1555	1515	1826	2962	3314	3649	29	74,43	T	Urban
185	279	509	945	864	998	1463	1429	1335	21	72,11	M	
94	215	326	610	651	828	1499	1885	2314	8	76,69	F	
56	115	192	353	350	449	633	789	618	1	73,64	T	Other
35	74	133	233	222	271	294	312	213	1	70,90	M	
21	41	59	120	128	178	339	477	405	-	76,46	F	
524	956	1626	2582	2621	3302	4832	5211	4691	1	73,40	T	Region Vojvodine
342	644	1108	1731	1604	1805	2300	2113	1506	1	70,36	M	
182	312	518	851	1017	1497	2532	3098	3185	-	76,49	F	
292	520	911	1441	1502	1861	2751	2876	2659	-	73,34	T	Urban
179	344	593	935	891	1023	1309	1155	862	-	70,46	M	
113	176	318	506	611	838	1442	1721	1797	-	76,19	F	
232	436	715	1141	1119	1441	2081	2335	2032	1	73,46	T	Other
163	300	515	796	713	782	991	958	644	1	70,22	M	
69	136	200	345	406	659	1090	1377	1388	-	76,89	F	
824	1522	2680	4210	4403	6051	9623	11783	10752	7	74,80	T	SRBIJA – JUG
524	1017	1790	2783	2730	3439	4665	5102	4010	3	72,36	M	
300	505	890	1427	1673	2612	4958	6681	6742	4	77,31	F	
426	747	1313	2077	2144	2554	3756	4133	3638	3	72,87	T	Urban
251	478	831	1335	1289	1384	1834	1772	1366	2	70,56	M	
175	269	482	742	855	1170	1922	2361	2272	1	75,29	F	
398	775	1367	2133	2259	3497	5867	7650	7114	4	76,12	T	Other
273	539	959	1448	1441	2055	2831	3330	2644	1	73,61	M	
125	236	408	685	818	1442	3036	4320	4470	3	78,66	F	
444	822	1472	2251	2225	3189	5251	6240	5677	6	74,76	T	Region Šumadije i Zapadne Srbije
285	536	976	1481	1392	1843	2564	2763	2172	3	72,42	M	
159	286	496	770	833	1346	2687	3477	3505	3	77,22	F	
225	385	708	1070	1082	1328	2007	2132	1881	3	72,82	T	Urban
132	237	438	688	670	758	973	926	719	2	70,58	M	
93	148	270	382	412	570	1034	1206	1162	1	75,22	F	
219	437	764	1181	1143	1861	3244	4108	3796	3	76,04	T	Other
153	299	538	793	722	1085	1591	1837	1453	1	73,66	M	
66	138	226	388	421	776	1653	2271	2343	2	78,51	F	
380	700	1208	1959	2178	2862	4372	5543	5075	1	74,85	T	Region Južne i Istočne Srbije
239	481	814	1302	1338	1596	2101	2339	1838	-	72,29	M	
141	219	394	657	840	1266	2271	3204	3237	1	77,41	F	
201	362	605	1007	1062	1226	1749	2001	1757	-	72,92	T	Urban
119	241	393	647	619	626	861	846	647	-	70,54	M	
82	121	212	360	443	600	888	1155	1110	-	75,36	F	
179	338	603	952	1116	1636	2623	3542	3318	1	76,22	T	Other
120	240	421	655	719	970	1240	1493	1191	-	73,56	M	
59	98	182	297	397	666	1383	2049	2127	1	78,84	F	
...	T	Region Kosovo i Metohija

4.2. УМРЛИ ПРЕМА СТАРОСТИ И БРАЧНОМ СТАЊУ, 2014.
DEATHS BY AGE GROUP AND MARITAL STATUS, 2014

Старост	Укупно Total	Брачно стање / Marital status										Age
		неоже- њен Single males	неудата Single females	ожењен Married males	удата Married females	удовац Widower	удовица Widow	разведен Divorced males	разве- дена Divorced females	непознат Unknown males	непо- зната Unknown females	
РЕПУБЛИКА СРБИЈА / REPUBLIC OF SERBIA												
Укупно	101247	4800	3195	28828	13230	13664	30152	3366	3396	352	264	Total
Испод 15 г.	531	309	222	-	-	-	-	-	-	-	-	Under 15
15-19	122	84	30	2	2	-	-	1	-	1	2	15-19
20-24	222	149	58	5	4	2	1	1	-	2	-	20-24
25-29	265	162	45	24	22	-	1	1	7	2	1	25-29
30-34	363	167	62	65	43	2	1	10	7	5	1	30-34
35-39	591	207	64	147	107	3	4	32	18	5	4	35-39
40-44	938	237	87	276	195	5	14	66	51	5	2	40-44
45-49	1683	358	133	561	323	16	48	139	84	12	9	45-49
50-54	3087	511	145	1123	670	62	93	294	159	24	6	50-54
55-59	5333	656	174	2205	1055	185	332	458	219	36	13	55-59
60-64	8700	646	252	3872	1648	474	751	643	331	57	26	60-64
65-69	8889	387	263	3864	1580	654	1277	475	330	40	19	65-69
70-74	11628	278	280	4501	1945	1299	2523	405	341	30	26	70-74
75-79	18050	299	445	5416	2552	2581	5692	385	589	41	50	75-79
80-84	21097	221	466	4363	2069	4015	8933	310	624	47	49	80-84
85 и више г.	19710	129	469	2403	1014	4366	10480	146	636	20	47	85 and over
Непознато	38	-	-	1	1	-	2	-	-	25	9	Unknown
СРБИЈА – СЕВЕР / SRBIJA – SEVER												
Свега	47881	2533	1769	13555	5673	5667	14199	1977	2099	239	170	All
Испод 15 г.	235	139	96	-	-	-	-	-	-	-	-	Under 15
15-19	59	39	16	-	1	-	-	1	-	-	2	15-19
20-24	124	84	30	3	2	2	-	1	-	2	-	20-24
25-29	129	87	21	8	7	-	-	-	3	2	1	25-29
30-34	180	91	33	22	18	2	1	2	5	5	1	30-34
35-39	318	116	39	75	51	-	2	16	13	4	2	35-39
40-44	476	131	46	129	95	2	4	36	31	2	-	40-44
45-49	859	198	73	269	153	5	16	81	50	9	5	45-49
50-54	1565	265	74	524	339	19	54	170	97	19	4	50-54
55-59	2653	336	93	1042	489	89	176	261	137	22	8	55-59
60-64	4490	371	142	1875	796	230	409	390	214	43	20	60-64
65-69	4486	214	145	1863	743	300	698	285	202	28	8	65-69
70-74	5577	136	144	2078	860	615	1285	232	201	13	13	70-74
75-79	8427	148	234	2514	1027	1129	2730	239	347	27	32	75-79
80-84	9314	118	266	1988	747	1538	4039	182	378	28	30	80-84
85 и више г.	8958	60	317	1165	345	1736	4785	81	421	12	36	85 and over
Непознато	31	-	-	-	-	-	-	-	-	23	8	Unknown
Београдски регион / Beogradski region												
Свега	20698	939	857	6007	2534	2369	5871	821	1089	120	91	All
Испод 15 г.	122	75	47	-	-	-	-	-	-	-	-	Under 15
15-19	28	19	7	-	-	-	-	1	-	-	1	15-19
20-24	49	33	9	3	1	1	-	1	-	1	-	20-24
25-29	54	32	11	2	4	-	-	-	3	1	1	25-29
30-34	77	41	18	6	9	-	-	-	1	2	-	30-34
35-39	134	44	19	37	18	-	2	6	6	1	1	35-39
40-44	220	48	21	70	42	-	3	14	20	2	-	40-44
45-49	335	77	30	107	63	3	6	29	15	4	1	45-49
50-54	609	87	41	191	142	10	19	57	51	8	3	50-54
55-59	1027	99	47	418	220	26	57	88	57	11	4	55-59
60-64	1908	134	81	771	376	87	153	171	108	15	12	60-64
65-69	1865	63	69	785	320	119	285	107	100	12	5	65-69
70-74	2275	48	49	890	374	218	483	107	95	6	5	70-74
75-79	3595	63	123	1112	466	464	1067	105	171	13	11	75-79
80-84	4103	52	128	962	326	620	1673	91	217	16	18	80-84
85 и више г.	4267	24	157	653	173	821	2123	44	245	6	21	85 and over
Непознато	30	-	-	-	-	-	-	-	-	22	8	Unknown
Регион Војводине / Region Vojvodine												
Свега	27183	1594	912	7548	3139	3298	8328	1156	1010	119	79	All
Испод 15 г.	113	64	49	-	-	-	-	-	-	-	-	Under 15
15-19	31	20	9	-	1	-	-	-	-	-	1	15-19
20-24	75	51	21	-	1	1	-	-	-	1	-	20-24
25-29	75	55	10	6	3	-	-	-	-	1	-	25-29
30-34	103	50	15	16	9	2	1	2	4	3	1	30-34
35-39	184	72	20	38	33	-	-	10	7	3	1	35-39
40-44	256	83	25	59	53	2	1	22	11	-	-	40-44
45-49	524	121	43	162	90	2	10	52	35	5	4	45-49
50-54	956	178	33	333	197	9	35	113	46	11	1	50-54
55-59	1626	237	46	624	269	63	119	173	80	11	4	55-59
60-64	2582	237	61	1104	420	143	256	219	106	28	8	60-64

4.2. УМРЛИ ПРЕМА СТАРОСТИ И БРАЧНОМ СТАЊУ, 2014. (наставак)
DEATHS BY AGE GROUP AND MARITAL STATUS, 2014 (continued)

Старост	Укупно Total	Брачно стање / Marital status										Age
		неоже- њен Single males	неудата Single females	ожењен Married males	удата Married females	удовац Widower	удовица Widow	разведен Divorced males	разве- дена Divorced females	непознат Unknown males	непо- зната Unknown females	
65-69	2621	151	76	1078	423	181	413	178	102	16	3	65-69
70-74	3302	88	95	1188	486	397	802	125	106	7	8	70-74
75-79	4832	85	111	1402	561	665	1663	134	176	14	21	75-79
80-84	5211	66	138	1026	421	918	2366	91	161	12	12	80-84
85 и више г.	4691	36	160	512	172	915	2662	37	176	6	15	85 and over
Непознато	1	-	-	-	-	-	-	-	-	1	-	Unknown
СРБИЈА – ЈУГ / SRBIJA – JUG												
Свега	53366	2267	1426	15273	7557	7997	15953	1389	1297	113	94	All
Испод 15 г.	296	170	126	-	-	-	-	-	-	-	-	Under 15
15-19	63	45	14	2	1	-	-	-	-	1	-	15-19
20-24	98	65	28	2	2	-	1	-	-	-	-	20-24
25-29	136	75	24	16	15	-	1	1	4	-	-	25-29
30-34	183	76	29	43	25	-	-	8	2	-	-	30-34
35-39	273	91	25	72	56	3	2	16	5	1	2	35-39
40-44	462	106	41	147	100	3	10	30	20	3	2	40-44
45-49	824	160	60	292	170	11	32	58	34	3	4	45-49
50-54	1522	246	71	599	331	43	39	124	62	5	2	50-54
55-59	2680	320	81	1163	566	96	156	197	82	14	5	55-59
60-64	4210	275	110	1997	852	244	342	253	117	14	6	60-64
65-69	4403	173	118	2001	837	354	579	190	128	12	11	65-69
70-74	6051	142	136	2423	1085	684	1238	173	140	17	13	70-74
75-79	9623	151	211	2902	1525	1452	2962	146	242	14	18	75-79
80-84	11783	103	200	2375	1322	2477	4894	128	246	19	19	80-84
85 и више г.	10752	69	152	1238	669	2630	5695	65	215	8	11	85 and over
Непознато	7	-	-	1	1	-	2	-	-	2	1	Unknown
Регион Шумадије и Западне Србије / Region Šumadije i Zapadne Srbije												
Свега	28389	1330	790	8390	4033	4104	8385	699	616	24	18	All
Испод 15 г.	143	86	57	-	-	-	-	-	-	-	-	Under 15
15-19	34	27	4	1	1	-	-	-	-	1	-	15-19
20-24	56	34	18	1	2	-	1	-	-	-	-	20-24
25-29	79	45	11	11	9	-	1	-	2	-	-	25-29
30-34	116	47	21	26	15	-	-	6	1	-	-	30-34
35-39	156	55	13	43	28	3	1	10	3	-	-	35-39
40-44	228	43	22	76	54	2	6	15	9	-	1	40-44
45-49	444	94	34	165	92	5	18	21	15	-	-	45-49
50-54	822	146	43	310	193	24	17	53	33	3	-	50-54
55-59	1472	172	48	648	318	57	86	97	43	2	1	55-59
60-64	2251	164	66	1065	462	119	189	131	51	2	2	60-64
65-69	2225	105	63	1032	436	162	279	90	50	3	5	65-69
70-74	3189	96	67	1302	566	348	651	92	60	5	2	70-74
75-79	5251	99	121	1628	833	747	1612	86	117	4	4	75-79
80-84	6240	73	114	1350	664	1271	2573	67	125	2	1	80-84
85 и више г.	5677	44	88	731	359	1366	2950	31	107	-	1	85 and over
Непознато	6	-	-	1	1	-	1	-	-	2	1	Unknown
Регион Јужне и Источне Србије / Region Južne i Istočne Srbije												
Свега	24977	937	636	6883	3524	3893	7568	690	681	89	76	All
Испод 15 г.	153	84	69	-	-	-	-	-	-	-	-	Under 15
15-19	29	18	10	1	-	-	-	-	-	-	-	15-19
20-24	42	31	10	1	-	-	-	-	-	-	-	20-24
25-29	57	30	13	5	6	-	-	1	2	-	-	25-29
30-34	67	29	8	17	10	-	-	2	1	-	-	30-34
35-39	117	36	12	29	28	-	1	6	2	1	2	35-39
40-44	234	63	19	71	46	1	4	15	11	3	1	40-44
45-49	380	66	26	127	78	6	14	37	19	3	4	45-49
50-54	700	100	28	289	138	19	22	71	29	2	2	50-54
55-59	1208	148	33	515	248	39	70	100	39	12	4	55-59
60-64	1959	111	44	932	390	125	153	122	66	12	4	60-64
65-69	2178	68	55	969	401	192	300	100	78	9	6	65-69
70-74	2862	46	69	1121	519	336	587	81	80	12	11	70-74
75-79	4372	52	90	1274	692	705	1350	60	125	10	14	75-79
80-84	5543	30	86	1025	658	1206	2321	61	121	17	18	80-84
85 и више г.	5075	25	64	507	310	1264	2745	34	108	8	10	85 and over
Непознато	1	-	-	-	-	-	1	-	-	-	-	Unknown
Регион Косово и Метохија / Region Kosovo i Metohija												
Свега	All

4.3. УМРЛИ ПРЕМА СТАРОСТИ, ПОЛУ И НАЈВИШОЈ ЗАВРШЕНОЈ ШКОЛИ, 2014.
DEATHS BY AGE, SEX AND HIGHEST COMPLETED EDUCATION, 2014

Старост и пол	Укупно Total	Највиша завршена школа / Highest completed education							непознато Unknown	Age and sex
		без школе Without education	непотпуна основна школа Incomplete primary education	основна школа Primary education	средња школа Secondary education	виша школа High education	висока школа Higher education			
РЕПУБЛИКА СРБИЈА / REPUBLIC OF SERBIA										
Укупно	101247	10243	23001	27921	28615	4158	5090	2219		
Мушки	51010	2291	8565	13993	18540	2815	3582	1224	Males	Total
Женски	50237	7952	14436	13928	10075	1343	1508	995	Females	
Испод 15 г.	531	479	47	3	-	-	-	2		Under 15
Мушки	309	276	31	1	-	-	-	1	Males	
Женски	222	203	16	2	-	-	-	1	Females	
15-24	344	28	16	89	171	5	6	29		15-24
Мушки	247	14	12	73	120	4	4	20	Males	
Женски	97	14	4	16	51	1	2	9	Females	
25-34	628	38	16	111	352	25	58	28		25-34
Мушки	438	20	12	86	260	10	30	20	Males	
Женски	190	18	4	25	92	15	28	8	Females	
35-44	1529	49	56	323	872	71	103	55		35-44
Мушки	983	28	36	221	561	40	57	40	Males	
Женски	546	21	20	102	311	31	46	15	Females	
45-54	4770	134	189	1053	2740	202	303	149		45-54
Мушки	3100	68	116	706	1818	118	178	96	Males	
Женски	1670	66	73	347	922	84	125	53	Females	
55-64	14033	363	936	3999	6883	663	824	365		55-64
Мушки	9232	180	530	2515	4722	462	554	269	Males	
Женски	4801	183	406	1484	2161	201	270	96	Females	
65-74	20517	858	3330	6708	6968	1050	1112	491		65-74
Мушки	11933	305	1447	3598	4727	738	830	288	Males	
Женски	8584	553	1883	3110	2241	312	282	203	Females	
75-84	39147	4393	11744	11224	7791	1498	1690	807		75-84
Мушки	17678	836	4197	5138	4883	1018	1235	371	Males	
Женски	21469	3557	7547	6086	2908	480	455	436	Females	
85 и више г.	19710	3897	6666	4410	2838	644	991	264		85 and over
Мушки	7064	562	2184	1655	1449	425	693	96	Males	
Женски	12646	3335	4482	2755	1389	219	298	168	Females	
Непознато	38	4	1	1	-	-	3	29		Unknown
Мушки	26	2	-	-	-	-	1	23	Males	
Женски	12	2	1	1	-	-	2	6	Females	
СРБИЈА – СЕВЕР / SRBIJA – SEVER										
Свега	47881	2589	7678	12987	17431	2543	3683	970		All
Мушки	23971	567	2401	5539	10738	1643	2507	576	Males	
Женски	23910	2022	5277	7448	6693	900	1176	394	Females	
Испод 15 г.	235	215	18	-	-	-	-	2		Under 15
Мушки	139	128	10	-	-	-	-	1	Males	
Женски	96	87	8	-	-	-	-	1	Females	
15-24	183	12	7	43	97	2	4	18		15-24
Мушки	132	5	4	33	73	2	3	12	Males	
Женски	51	7	3	10	24	-	1	6	Females	
25-34	309	11	4	58	170	9	35	22		25-34
Мушки	219	7	4	46	123	3	19	17	Males	
Женски	90	4	-	12	47	6	16	5	Females	
35-44	794	19	19	145	472	37	70	32		35-44
Мушки	511	12	15	97	301	23	37	26	Males	
Женски	283	7	4	48	171	14	33	6	Females	
45-54	2424	50	86	463	1442	105	196	82		45-54
Мушки	1559	23	55	314	944	56	114	53	Males	
Женски	865	27	31	149	498	49	82	29	Females	
55-64	7143	140	338	1652	3934	357	518	204		55-64
Мушки	4659	77	201	993	2655	244	330	159	Males	
Женски	2484	63	137	659	1279	113	188	45	Females	
65-74	10063	261	1110	2882	4231	619	759	201		65-74
Мушки	5764	79	453	1367	2777	425	545	118	Males	
Женски	4299	182	657	1515	1454	194	214	83	Females	
75-84	17741	980	3784	5406	5076	955	1260	280		75-84
Мушки	7911	149	1116	2036	2986	607	886	131	Males	
Женски	9830	831	2668	3370	2090	348	374	149	Females	

4.3. УМРЛИ ПРЕМА СТАРОСТИ, ПОЛУ И НАЈВИШОЈ ЗАВРШЕНОЈ ШКОЛИ, 2014. (наставак)
DEATHS BY AGE, SEX AND HIGHEST COMPLETED EDUCATION, 2014 (continued)

Старост и пол	Укупно Total	Највиша завршена школа / Highest completed education							непознато Unknown	Age and sex	
		без школе Without education	непотпуна основна школа Incomplete primary education	основна школа Primary education	средња школа Secondary education	виша школа High education	висока школа Higher education				
85 и више г.	8958	898	2312	2338	2009	459	839	103			85 and over
Мушки	3054	86	543	653	879	283	572	38		Males	
Женски	5904	812	1769	1685	1130	176	267	65		Females	
Непознато	31	3	-	-	-	-	2	26			Unknown
Мушки	23	1	-	-	-	-	1	21		Males	
Женски	8	2	-	-	-	-	1	5		Female	
Београдски регион / Beogradski region											
Свега	20698	850	1977	4447	9014	1625	2668	117			All
Мушки	10256	168	546	1588	5101	1017	1752	84		Males	
Женски	10442	682	1431	2859	3913	608	916	33		Females	
Испод 15 г.	122	111	11	-	-	-	-	-			Under 15
Мушки	75	69	6	-	-	-	-	-		Males	
Женски	47	42	5	-	-	-	-	-		Females	
15-24	77	7	3	15	43	2	4	3			15-24
Мушки	59	3	2	12	35	2	3	2		Males	
Женски	18	4	1	3	8	-	1	1		Females	
25-34	131	1	1	20	74	7	24	4			25-34
Мушки	84	1	1	15	47	3	14	3		Males	
Женски	47	-	-	5	27	4	10	1		Females	
35-44	354	7	6	48	224	30	37	2			35-44
Мушки	222	4	4	33	140	20	20	1		Males	
Женски	132	3	2	15	84	10	17	1		Females	
45-54	944	11	14	136	593	54	124	12			45-54
Мушки	573	3	6	82	375	26	72	9		Males	
Женски	371	8	8	54	218	28	52	3		Females	
55-64	2935	25	59	479	1768	219	363	22			55-64
Мушки	1820	13	33	270	1116	149	220	19		Males	
Женски	1115	12	26	209	652	70	143	3		Females	
65-74	4140	56	259	812	2112	368	521	12			65-74
Мушки	2355	18	85	345	1287	252	361	7		Males	
Женски	1785	38	174	467	825	116	160	5		Females	
75-84	7698	330	1005	1923	2885	616	919	20			75-84
Мушки	3498	39	259	603	1588	370	625	14		Males	
Женски	4200	291	746	1320	1297	246	294	6		Females	
85 и више г.	4267	299	619	1014	1315	329	674	17			85 and over
Мушки	1548	17	150	228	513	195	436	9		Males	
Женски	2719	282	469	786	802	134	238	8		Females	
Непознато	30	3	-	-	-	-	2	25			Unknown
Мушки	22	1	-	-	-	-	1	20		Males	
Женски	8	2	-	-	-	-	1	5		Females	
Регион Војводине / Region Vojvodine											
Свега	27183	1739	5701	8540	8417	918	1015	853			All
Мушки	13715	399	1855	3951	5637	626	755	492		Males	
Женски	13468	1340	3846	4589	2780	292	260	361		Females	
Испод 15 г.	113	104	7	-	-	-	-	2			Under 15
Мушки	64	59	4	-	-	-	-	1		Males	
Женски	49	45	3	-	-	-	-	1		Females	
15-24	106	5	4	28	54	-	-	15			15-24
Мушки	73	2	2	21	38	-	-	10		Males	
Женски	33	3	2	7	16	-	-	5		Females	
25-34	178	10	3	38	96	2	11	18			25-34
Мушки	135	6	3	31	76	-	5	14		Males	
Женски	43	4	-	7	20	2	6	4		Females	
35-44	440	12	13	97	248	7	33	30			35-44
Мушки	289	8	11	64	161	3	17	25		Males	
Женски	151	4	2	33	87	4	16	5		Females	
45-54	1480	39	72	327	849	51	72	70			45-54
Мушки	986	20	49	232	569	30	42	44		Males	
Женски	494	19	23	95	280	21	30	26		Females	
55-64	4208	115	279	1173	2166	138	155	182			55-64
Мушки	2839	64	168	723	1539	95	110	140		Males	
Женски	1369	51	111	450	627	43	45	42		Females	

4.3. УМРЛИ ПРЕМА СТАРОСТИ, ПОЛУ И НАЈВИШОЈ ЗАВРШЕНОЈ ШКОЛИ, 2014. (наставак)
DEATHS BY AGE, SEX AND HIGHEST COMPLETED EDUCATION, 2014 (continued)

Старост и пол	Укупно Total	Највиша завршена школа / Highest completed education							непознато Unknown	Age and sex	
		без школе Without education	непотпуна основна школа Incomplete primary education	основна школа Primary education	средња школа Secondary education	виша школа High education	висока школа Higher education				
65-74	5923	205	851	2070	2119	251	238	189			65-74
Мушки	3409	61	368	1022	1490	173	184	111		Males	
Женски	2514	144	483	1048	629	78	54	78		Females	
75-84	10043	650	2779	3483	2191	339	341	260			75-84
Мушки	4413	110	857	1433	1398	237	261	117		Males	
Женски	5630	540	1922	2050	793	102	80	143		Females	
85 и више г.	4691	599	1693	1324	694	130	165	86			85 and over
Мушки	1506	69	393	425	366	88	136	29		Males	
Женски	3185	530	1300	899	328	42	29	57		Females	
Непознато	1	-	-	-	-	-	-	1			Unknown
Мушки	1	-	-	-	-	-	-	1		Males	
Женски	-	-	-	-	-	-	-	-		Females	
СРБИЈА – ЈУГ / SRBIJA – JUG											
Свега	53366	7654	15323	14934	11184	1615	1407	1249			All
Мушки	27039	1724	6164	8454	7802	1172	1075	648		Males	
Женски	26327	5930	9159	6480	3382	443	332	601		Females	
Испод 15 г.	296	264	29	3	-	-	-	-			Under 15
Мушки	170	148	21	1	-	-	-	-		Males	
Женски	126	116	8	2	-	-	-	-		Females	
15-24	161	16	9	46	74	3	2	11			15-24
Мушки	115	9	8	40	47	2	1	8		Males	
Женски	46	7	1	6	27	1	1	3		Females	
25-34	319	27	12	53	182	16	23	6			25-34
Мушки	219	13	8	40	137	7	11	3		Males	
Женски	100	14	4	13	45	9	12	3		Females	
35-44	735	30	37	178	400	34	33	23			35-44
Мушки	472	16	21	124	260	17	20	14		Males	
Женски	263	14	16	54	140	17	13	9		Females	
45-54	2346	84	103	590	1298	97	107	67			45-54
Мушки	1541	45	61	392	874	62	64	43		Males	
Женски	805	39	42	198	424	35	43	24		Females	
55-64	6890	223	598	2347	2949	306	306	161			55-64
Мушки	4573	103	329	1522	2067	218	224	110		Males	
Женски	2317	120	269	825	882	88	82	51		Females	
65-74	10454	597	2220	3826	2737	431	353	290			65-74
Мушки	6169	226	994	2231	1950	313	285	170		Males	
Женски	4285	371	1226	1595	787	118	68	120		Females	
75-84	21406	3413	7960	5818	2715	543	430	527			75-84
Мушки	9767	687	3081	3102	1897	411	349	240		Males	
Женски	11639	2726	4879	2716	818	132	81	287		Females	
85 и више г.	10752	2999	4354	2072	829	185	152	161			85 and over
Мушки	4010	476	1641	1002	570	142	121	58		Males	
Женски	6742	2523	2713	1070	259	43	31	103		Females	
Непознато	7	1	1	1	-	-	1	3			Unknown
Мушки	3	1	-	-	-	-	-	2		Males	
Женски	4	-	1	1	-	-	1	1		Females	
Регион Шумадије и Западне Србије / Region Šumadije i Zapadne Srbije											
Свега	28389	4410	7993	7937	6389	863	710	87			All
Мушки	14547	1016	3380	4507	4438	622	535	49		Males	
Женски	13842	3394	4613	3430	1951	241	175	38		Females	
Испод 15 г.	143	134	9	-	-	-	-	-			Under 15
Мушки	86	78	8	-	-	-	-	-		Males	
Женски	57	56	1	-	-	-	-	-		Females	
15-24	90	9	3	25	48	2	1	2			15-24
Мушки	64	6	3	22	30	1	1	1		Males	
Женски	26	3	-	3	18	1	-	1		Females	
25-34	195	14	10	32	115	9	15	-			25-34
Мушки	135	7	7	24	85	5	7	-		Males	
Женски	60	7	3	8	30	4	8	-		Females	
35-44	384	16	21	97	213	17	16	4			35-44
Мушки	247	9	9	70	139	7	10	3		Males	
Женски	137	7	12	27	74	10	6	1		Females	

4.3. УМРЛИ ПРЕМА СТАРОСТИ, ПОЛУ И НАЈВИШОЈ ЗАВРШЕНОЈ ШКОЛИ, 2014. (наставак)
DEATHS BY AGE, SEX AND HIGHEST COMPLETED EDUCATION, 2014 (continued)

Старост и пол	Укупно Total	Највиша завршена школа / Highest completed education							непознато Unknown	Age and sex
		без школе Without education	непотпуна основна школа Incomplete primary education	основна школа Primary education	средња школа Secondary education	виша школа High education	висока школа Higher education			
45-54	1266	43	56	321	732	50	58	6		45-54
Мушки	821	21	35	213	484	32	32	4	Males	
Женски	445	22	21	108	248	18	26	2	Females	
55-64	3723	125	317	1258	1698	172	138	15		55-64
Мушки	2457	59	190	805	1173	122	97	11	Males	
Женски	1266	66	127	453	525	50	41	4	Females	
65-74	5414	363	1178	1919	1541	236	161	16		65-74
Мушки	3235	138	557	1116	1110	171	133	10	Males	
Женски	2179	225	621	803	431	65	28	6	Females	
75-84	11491	1953	4223	3173	1601	278	232	31		75-84
Мушки	5327	416	1688	1708	1112	203	185	15	Males	
Женски	6164	1537	2535	1465	489	75	47	16	Females	
85 и више г.	5677	1752	2176	1111	441	99	88	10		85 and over
Мушки	2172	281	883	549	305	81	70	3	Males	
Женски	3505	1471	1293	562	136	18	18	7	Females	
Непознато	6	1	-	1	-	-	1	3		Unknown
Мушки	3	1	-	-	-	-	-	2	Males	
Женски	3	-	-	1	-	-	1	1	Females	
Регион Јужне и Источне Србије / Region Južne i Istočne Srbije										
Свега	24977	3244	7330	6997	4795	752	697	1162		All
Мушки	12492	708	2784	3947	3364	550	540	599	Males	
Женски	12485	2536	4546	3050	1431	202	157	563	Females	
Испод 15 г.	153	130	20	3	-	-	-	-		Under 15
Мушки	84	70	13	1	-	-	-	-	Males	
Женски	69	60	7	2	-	-	-	-	Females	
15-24	71	7	6	21	26	1	1	9		15-24
Мушки	51	3	5	18	17	1	-	7	Males	
Женски	20	4	1	3	9	-	1	2	Females	
25-34	124	13	2	21	67	7	8	6		25-34
Мушки	84	6	1	16	52	2	4	3	Males	
Женски	40	7	1	5	15	5	4	3	Females	
35-44	351	14	16	81	187	17	17	19		35-44
Мушки	225	7	12	54	121	10	10	11	Males	
Женски	126	7	4	27	66	7	7	8	Females	
45-54	1080	41	47	269	566	47	49	61		45-54
Мушки	720	24	26	179	390	30	32	39	Males	
Женски	360	17	21	90	176	17	17	22	Females	
55-64	3167	98	281	1089	1251	134	168	146		55-64
Мушки	2116	44	139	717	894	96	127	99	Males	
Женски	1051	54	142	372	357	38	41	47	Females	
65-74	5040	234	1042	1907	1196	195	192	274		65-74
Мушки	2934	88	437	1115	840	142	152	160	Males	
Женски	2106	146	605	792	356	53	40	114	Females	
75-84	9915	1460	3737	2645	1114	265	198	496		75-84
Мушки	4440	271	1393	1394	785	208	164	225	Males	
Женски	5475	1189	2344	1251	329	57	34	271	Females	
85 и више г.	5075	1247	2178	961	388	86	64	151		85 and over
Мушки	1838	195	758	453	265	61	51	55	Males	
Женски	3237	1052	1420	508	123	25	13	96	Females	
Непознато	1	-	1	-	-	-	-	-		Unknown
Мушки	-	-	-	-	-	-	-	-	Males	
Женски	1	-	1	-	-	-	-	-	Females	
Регион Косово и Метохија / Region Kosovo i Metohija										
Свега		All

4.4. УМРЛИ ПРЕМА НАЦИОНАЛНОЈ ПРИПАДНОСТИ, ПОЛУ И СТАРОСТИ, 2014.
DEATHS BY NATIONAL AFFILIATION, SEX AND AGE, 2014

Национална припадност	Укупно Total	Старост / Age											непознато Unknown	Ethnicity
		испод 1 г. Under 1 year	1-4	5-14	15-24	25-34	35-44	45-54	55-64	65-74	75-84	85 и више г. 85 and over		
РЕПУБЛИКА СРБИЈА / REPUBLIC OF SERBIA														
Укупно	101247	381	60	90	344	628	1529	4770	14033	20517	39147	19710	38	Total
Срби	86762	139	35	65	266	502	1281	3925	11821	17322	34175	17226	5	Serbs
Црногорци	369	-	-	-	-	1	5	19	48	85	138	73	-	Montenegrins
Југословени	131	-	-	-	-	-	3	7	23	22	44	32	-	Yugoslavs
Албанци	398	3	1	1	2	7	5	31	51	93	157	47	-	Albanians
Бошњаци	930	3	1	4	8	16	17	66	137	216	345	117	-	Bosniaks
Бугари	511	-	-	-	1	1	5	20	56	97	215	116	-	Bulgarians
Буњевци	315	-	-	-	-	-	4	12	48	72	117	62	-	Bunians
Власи	56	-	-	-	-	-	1	1	3	10	29	12	-	Vlachs
Горанци	25	-	-	-	-	-	1	2	1	6	8	7	-	Goranci
Мађари	4721	-	2	1	12	24	62	241	747	1140	1662	830	-	Hungarians
Македонци	253	-	-	-	-	-	-	15	37	40	98	63	-	Macedonians
Муслимани	343	1	-	2	3	5	10	27	56	85	121	33	-	Moslems
Немци	80	-	-	-	-	-	-	1	5	12	42	20	-	Germans
Роми	753	5	8	8	16	23	36	97	214	199	117	29	1	Romanies
Румуни	452	-	-	-	3	-	10	23	58	101	163	94	-	Romanians
Руси	28	-	-	-	-	-	-	1	-	4	9	14	-	Russians
Русини	216	-	-	-	2	1	1	8	28	42	80	54	-	Ruthenians
Словаци	834	-	-	-	2	5	6	43	114	199	308	157	-	Slovaks
Словенци	49	-	-	-	-	-	-	-	3	11	25	10	-	Slovenes
Украјинци	53	-	-	-	-	-	3	4	7	14	13	12	-	Ukraines
Хрвати	1159	-	-	-	-	1	7	42	134	243	454	278	-	Croats
Чеси	15	-	-	-	-	-	-	-	3	3	5	4	-	Czechs
Остали	80	1	-	-	-	1	-	8	6	20	23	21	-	Other
Неизјашњени и неопредељени	139	-	-	-	1	2	8	9	20	28	47	24	-	Non declared and undefined
Регионална припадност	7	-	-	-	-	1	-	-	1	3	2	-	-	Regional affiliation
Непознато	2568	229	13	9	28	38	64	168	412	450	750	375	32	Unknown
СРБИЈА – СЕВЕР / SRBIJA – SEVER														
Свега	47881	172	29	34	183	309	794	2424	7143	10063	17741	8958	31	All
Срби	36238	45	13	24	127	227	611	1777	5355	7482	13714	6862	1	Serbs
Црногорци	344	-	-	-	-	1	5	18	46	82	128	64	-	Montenegrins
Југословени	128	-	-	-	-	-	3	6	23	21	43	32	-	Yugoslavs
Албанци	36	-	-	-	-	2	-	6	5	9	12	2	-	Albanians
Бошњаци	30	-	-	-	-	-	2	3	4	6	10	5	-	Bosniaks
Бугари	108	-	-	-	-	-	-	5	15	26	48	14	-	Bulgarians
Буњевци	312	-	-	-	-	-	4	12	48	71	116	61	-	Bunians
Власи	2	-	-	-	-	-	1	-	-	1	-	-	-	Vlachs
Горанци	22	-	-	-	-	-	1	1	1	6	7	6	-	Goranci
Мађари	4710	-	2	1	12	24	61	240	745	1137	1658	830	-	Hungarians
Македонци	225	-	-	-	-	-	-	12	34	36	85	58	-	Macedonians
Муслимани	106	-	-	-	1	-	2	12	19	32	35	5	-	Moslems
Немци	77	-	-	-	-	-	-	1	5	12	39	20	-	Germans
Роми	392	1	4	3	9	13	16	51	113	104	66	11	1	Romanies
Румуни	445	-	-	-	3	-	9	21	56	101	163	92	-	Romanians
Руси	26	-	-	-	-	-	-	1	-	4	9	12	-	Russians
Русини	216	-	-	-	2	1	1	8	28	42	80	54	-	Ruthenians
Словаци	833	-	-	-	2	5	6	43	114	199	308	156	-	Slovaks
Словенци	46	-	-	-	-	-	-	-	3	10	24	9	-	Slovenes
Украјинци	52	-	-	-	-	-	2	4	7	14	13	12	-	Ukraines
Хрвати	1108	-	-	-	-	1	7	41	127	231	437	264	-	Croats
Чеси	15	-	-	-	-	-	-	-	3	3	5	4	-	Czechs
Остали	64	1	-	-	-	1	-	5	5	16	21	15	-	Other
Неизјашњени и неопредељени	136	-	-	-	1	2	8	9	20	27	45	24	-	Non declared and undefined
Регионална припадност	7	-	-	-	-	1	-	-	1	3	2	-	-	Regional affiliation
Непознато	2203	125	10	6	26	31	55	148	366	388	673	346	29	Unknown

4.4. УМРЛИ ПРЕМА НАЦИОНАЛНОЈ ПРИПАДНОСТИ, ПОЛУ И СТАРОСТИ, 2014. (наставак)
DEATHS BY NATIONAL AFFILIATION, SEX AND AGE, 2014 (continued)

Национална припадност	Укупно <i>Total</i>	Старост / Age											непознато <i>Unknown</i>	Ethnicity
		испод 1 г. <i>Under 1 year</i>	1-4	5-14	15-24	25-34	35-44	45-54	55-64	65-74	75-84	85 и више г. <i>85 and over</i>		
Београдски регион / Beogradski region														
Свега	20698	91	13	18	77	131	354	944	2935	4140	7698	4267	30	All
Срби	18898	28	9	17	63	112	326	852	2695	3826	7100	3869	1	Serbs
Црногорци	53	-	-	-	-	-	2	2	4	14	15	16	-	Montenegrins
Југословени	54	-	-	-	-	-	-	-	3	6	20	25	-	Yugoslavs
Албанци	18	-	-	-	-	2	-	1	3	4	8	-	-	Albanians
Бошњаци	23	-	-	-	-	-	2	2	3	3	8	5	-	Bosniaks
Бугари	56	-	-	-	-	-	-	2	8	13	27	6	-	Bulgarians
Буњевци	2	-	-	-	-	-	-	-	-	-	1	1	-	Bunians
Власи	1	-	-	-	-	-	1	-	-	-	-	-	-	Vlachs
Горанци	21	-	-	-	-	-	1	1	1	5	7	6	-	Goranci
Мађари	24	-	-	-	-	-	-	-	3	9	6	6	-	Hungarians
Македонци	65	-	-	-	-	-	-	2	6	9	31	17	-	Macedonians
Муслимани	61	-	-	-	1	-	1	8	10	22	15	4	-	Moslems
Немци	7	-	-	-	-	-	-	-	-	1	2	4	-	Germans
Роми	92	-	1	-	3	6	5	11	22	22	16	5	1	Romanies
Румуни	8	-	-	-	-	-	-	-	1	-	5	2	-	Romanians
Руси	12	-	-	-	-	-	-	1	-	2	4	5	-	Russians
Русини	2	-	-	-	-	-	-	-	-	1	1	-	-	Ruthenians
Словаци	36	-	-	-	-	-	-	3	4	2	15	12	-	Slovaks
Словенци	18	-	-	-	-	-	-	-	2	5	5	6	-	Slovenes
Украјинци	3	-	-	-	-	-	-	-	1	-	-	2	-	Ukraines
Хрвати	172	-	-	-	-	-	-	-	6	28	66	72	-	Croats
Чеси	3	-	-	-	-	-	-	-	1	-	1	1	-	Czechs
Остали	20	-	-	-	-	-	-	1	2	4	7	6	-	Other
Неизјашњени и неопредељени	7	-	-	-	-	-	-	1	1	-	4	1	-	Non declared and undefined
Регионална припадност	3	-	-	-	-	1	-	-	1	1	-	-	-	Regional affiliation
Непознато	1039	63	3	1	10	10	16	57	158	163	334	196	28	Unknown
Регион Војводине / Region Vojvodine														
Свега	27183	81	16	16	106	178	440	1480	4208	5923	10043	4691	1	All
Срби	17340	17	4	7	64	115	285	925	2660	3656	6614	2993	-	Serbs
Црногорци	291	-	-	-	-	1	3	16	42	68	113	48	-	Montenegrins
Југословени	74	-	-	-	-	-	3	6	20	15	23	7	-	Yugoslavs
Албанци	18	-	-	-	-	-	-	5	2	5	4	2	-	Albanians
Бошњаци	7	-	-	-	-	-	-	1	1	3	2	-	-	Bosniaks
Бугари	52	-	-	-	-	-	-	3	7	13	21	8	-	Bulgarians
Буњевци	310	-	-	-	-	-	4	12	48	71	115	60	-	Bunians
Власи	1	-	-	-	-	-	-	-	-	1	-	-	-	Vlachs
Горанци	1	-	-	-	-	-	-	-	-	1	-	-	-	Goranci
Мађари	4686	-	2	1	12	24	61	240	742	1128	1652	824	-	Hungarians
Македонци	160	-	-	-	-	-	-	10	28	27	54	41	-	Macedonians
Муслимани	45	-	-	-	-	-	1	4	9	10	20	1	-	Moslems
Немци	70	-	-	-	-	-	-	1	5	11	37	16	-	Germans
Роми	300	1	3	3	6	7	11	40	91	82	50	6	-	Romanies
Румуни	437	-	-	-	3	-	9	21	55	101	158	90	-	Romanians
Руси	14	-	-	-	-	-	-	-	-	2	5	7	-	Russians
Русини	214	-	-	-	2	1	1	8	28	41	79	54	-	Ruthenians
Словаци	797	-	-	-	2	5	6	40	110	197	293	144	-	Slovaks
Словенци	28	-	-	-	-	-	-	-	1	5	19	3	-	Slovenes
Украјинци	49	-	-	-	-	-	2	4	6	14	13	10	-	Ukraines
Хрвати	936	-	-	-	-	1	7	41	121	203	371	192	-	Croats
Чеси	12	-	-	-	-	-	-	-	2	3	4	3	-	Czechs
Остали	44	1	-	-	-	1	-	4	3	12	14	9	-	Other
Неизјашњени и неопредељени	129	-	-	-	1	2	8	8	19	27	41	23	-	Non declared and undefined
Регионална припадност	4	-	-	-	-	-	-	-	-	2	2	-	-	Regional affiliation
Непознато	1164	62	7	5	16	21	39	91	208	225	339	150	1	Unknown

4.4. УМРЛИ ПРЕМА НАЦИОНАЛНОЈ ПРИПАДНОСТИ, ПОЛУ И СТАРОСТИ, 2014. (наставак)
DEATHS BY NATIONAL AFFILIATION, SEX AND AGE, 2014 (continued)

Национална припадност	Укупно <i>Total</i>	Старост / <i>Age</i>											непознато <i>Unknown</i>	<i>Ethnicity</i>
		испод 1 г. <i>Under 1 year</i>	1-4	5-14	15-24	25-34	35-44	45-54	55-64	65-74	75-84	85 и више г. <i>85 and over</i>		
СРБИЈА – ЈУГ / SRBIJA – JUG														
Свега	53366	209	31	56	161	319	735	2346	6890	10454	21406	10752	7	All
Срби	50524	94	22	41	139	275	670	2148	6466	9840	20461	10364	4	Serbs
Црногорци	25	-	-	-	-	-	-	1	2	3	10	9	-	Montenegrins
Југословени	3	-	-	-	-	-	-	1	-	1	1	-	-	Yugoslavs
Албанци	362	3	1	1	2	5	5	25	46	84	145	45	-	Albanians
Бошњаци	900	3	1	4	8	16	15	63	133	210	335	112	-	Bosniaks
Бугари	403	-	-	-	1	1	5	15	41	71	167	102	-	Bulgarians
Буњевци	3	-	-	-	-	-	-	-	-	1	1	1	-	Bunians
Власи	54	-	-	-	-	-	-	1	3	9	29	12	-	Vlachs
Горанци	3	-	-	-	-	-	-	1	-	-	1	1	-	Goranci
Мађари	11	-	-	-	-	-	1	1	2	3	4	-	-	Hungarians
Македонци	28	-	-	-	-	-	-	3	3	4	13	5	-	Macedonians
Муслимани	237	1	-	2	2	5	8	15	37	53	86	28	-	Moslems
Немци	3	-	-	-	-	-	-	-	-	-	3	-	-	Germans
Роми	361	4	4	5	7	10	20	46	101	95	51	18	-	Romanies
Румуни	7	-	-	-	-	-	1	2	2	-	-	2	-	Romanians
Руси	2	-	-	-	-	-	-	-	-	-	-	2	-	Russians
Русини	-	-	-	-	-	-	-	-	-	-	-	-	-	Ruthenians
Словаци	1	-	-	-	-	-	-	-	-	-	-	1	-	Slovaks
Словенци	3	-	-	-	-	-	-	-	-	1	1	1	-	Slovenes
Украјинци	1	-	-	-	-	-	1	-	-	-	-	-	-	Ukraines
Хрвати	51	-	-	-	-	-	-	1	7	12	17	14	-	Croats
Чеси	-	-	-	-	-	-	-	-	-	-	-	-	-	Czechs
Остали	16	-	-	-	-	-	-	3	1	4	2	6	-	Other
Неизјашњени и неопредељени	3	-	-	-	-	-	-	-	-	1	2	-	-	Non declared and undefined
Регионална припадност	-	-	-	-	-	-	-	-	-	-	-	-	-	Regional affiliation
Непознато	365	104	3	3	2	7	9	20	46	62	77	29	3	Unknown
Регион Шумадије и Западне Србије / Region Šumadije i Zapadne Srbije														
Свега	28389	101	17	25	90	195	384	1266	3723	5414	11491	5677	6	All
Срби	26970	57	14	18	76	166	354	1177	3513	5087	11001	5504	3	Serbs
Црногорци	15	-	-	-	-	-	-	1	2	2	4	6	-	Montenegrins
Југословени	-	-	-	-	-	-	-	-	-	-	-	-	-	Yugoslavs
Албанци	5	-	-	-	-	-	-	-	-	3	-	2	-	Albanians
Бошњаци	896	3	1	4	8	16	14	63	132	210	334	111	-	Bosniaks
Бугари	13	-	-	-	1	-	-	1	3	4	3	1	-	Bulgarians
Буњевци	3	-	-	-	-	-	-	-	-	1	1	1	-	Bunians
Власи	4	-	-	-	-	-	-	-	-	1	2	1	-	Vlachs
Горанци	-	-	-	-	-	-	-	-	-	-	-	-	-	Goranci
Мађари	1	-	-	-	-	-	-	-	-	1	-	-	-	Hungarians
Македонци	1	-	-	-	-	-	-	-	1	-	-	-	-	Macedonians
Муслимани	228	1	-	2	1	5	8	13	36	50	85	27	-	Moslems
Немци	1	-	-	-	-	-	-	-	-	-	1	-	-	Germans
Роми	52	1	1	-	3	3	2	4	10	18	5	5	-	Romanies
Румуни	2	-	-	-	-	-	-	-	-	-	-	2	-	Romanians
Руси	-	-	-	-	-	-	-	-	-	-	-	-	-	Russians
Русини	-	-	-	-	-	-	-	-	-	-	-	-	-	Ruthenians
Словаци	-	-	-	-	-	-	-	-	-	-	-	-	-	Slovaks
Словенци	-	-	-	-	-	-	-	-	-	-	-	-	-	Slovenes
Украјинци	-	-	-	-	-	-	-	-	-	-	-	-	-	Ukraines
Хрвати	27	-	-	-	-	-	-	1	4	5	12	5	-	Croats
Чеси	-	-	-	-	-	-	-	-	-	-	-	-	-	Czechs
Остали	5	-	-	-	-	-	-	1	-	-	1	3	-	Other
Неизјашњени и неопредељени	-	-	-	-	-	-	-	-	-	-	-	-	-	Non declared and undefined
Регионална припадност	-	-	-	-	-	-	-	-	-	-	-	-	-	Regional affiliation
Непознато	166	39	1	1	1	5	6	5	22	32	42	9	3	Unknown

4.4. УМРЛИ ПРЕМА НАЦИОНАЛНОЈ ПРИПАДНОСТИ, ПОЛУ И СТАРОСТИ, 2014. (наставак)
DEATHS BY NATIONAL AFFILIATION, SEX AND AGE, 2014 (continued)

Национална припадност	Укупно Total	Старост / Age											непознато Unknown	Ethnicity
		испод 1 г. Under 1 year	1-4	5-14	15-24	25-34	35-44	45-54	55-64	65-74	75-84	85 и више г. 85 and over		
Регион Јужне и Источне Србије / Region Južne i Istočne Srbije														
Свега	24977	108	14	31	71	124	351	1080	3167	5040	9915	5075	1	All
Срби	23554	37	8	23	63	109	316	971	2953	4753	9460	4860	1	Serbs
Црногорци	10	-	-	-	-	-	-	-	-	1	6	3	-	Montenegrins
Југословени	3	-	-	-	-	-	-	1	-	1	1	-	-	Yugoslavs
Албанци	357	3	1	1	2	5	5	25	46	81	145	43	-	Albanians
Бошњаци	4	-	-	-	-	-	1	-	1	-	1	1	-	Bosniaks
Бугари	390	-	-	-	-	1	5	14	38	67	164	101	-	Bulgarians
Буњевци	-	-	-	-	-	-	-	-	-	-	-	-	-	Bunians
Власи	50	-	-	-	-	-	-	1	3	8	27	11	-	Vlachs
Горанци	3	-	-	-	-	-	-	1	-	-	1	1	-	Goranci
Мађари	10	-	-	-	-	-	1	1	2	2	4	-	-	Hungarians
Македонци	27	-	-	-	-	-	-	3	2	4	13	5	-	Macedonians
Муслимани	9	-	-	-	1	-	-	2	1	3	1	1	-	Moslems
Немци	2	-	-	-	-	-	-	-	-	-	2	-	-	Germans
Роми	309	3	3	5	4	7	18	42	91	77	46	13	-	Romanies
Румуни	5	-	-	-	-	-	1	2	2	-	-	-	-	Romanians
Руси	2	-	-	-	-	-	-	-	-	-	-	2	-	Russians
Русини	-	-	-	-	-	-	-	-	-	-	-	-	-	Ruthenians
Словаци	1	-	-	-	-	-	-	-	-	-	-	1	-	Slovaks
Словенци	3	-	-	-	-	-	-	-	-	1	1	1	-	Slovenes
Украјинци	1	-	-	-	-	-	1	-	-	-	-	-	-	Ukraines
Хрвати	24	-	-	-	-	-	-	-	3	7	5	9	-	Croats
Чеси	-	-	-	-	-	-	-	-	-	-	-	-	-	Czechs
Остали	11	-	-	-	-	-	-	2	1	4	1	3	-	Other
Неизјашњени и неопредељени	3	-	-	-	-	-	-	-	-	1	2	-	-	Non declared and undefined
Регионална припадност	-	-	-	-	-	-	-	-	-	-	-	-	-	Regional affiliation
Непознато	199	65	2	2	1	2	3	15	24	30	35	20	-	Unknown
Регион Косово и Метохија / Region Kosovo i Metohija														
Свега	All

4.5. УМРЛИ ПРЕМА УЗРОКУ СМРТИ, ПОЛУ И СТАРОСТИ, 2014.

	Укупно Total	Старост									
		испод 1 г. Under 1	1-4	5-9	10-14	15-19	20-24	25-29	30-34	35-39	40-44
РЕПУБЛИКА СРБИЈА	Укупно 101247	381	60	43	47	122	222	265	363	591	938
	Мушко 51010	228	27	27	27	88	159	189	249	394	589
	Женско 50237	153	33	16	20	34	63	76	114	197	349
Заразне и паразитарне болести /A00-B99/	Свега 555	2	3	1	2	1	1	4	5	9	13
	Мушко 305	1	2	-	-	1	1	4	5	5	8
	Женско 250	1	1	1	2	-	-	-	-	4	5
Тумори /C00-D48/	Свега 21806	2	11	17	14	13	24	47	78	148	294
	Мушко 12374	2	7	12	8	6	8	24	35	71	128
	Женско 9432	-	4	5	6	7	16	23	43	77	166
Болести крви, крвотворних органа и поремећаји имунитета /D50-D89/	Свега 251	1	1	-	-	2	2	-	1	1	3
	Мушко 93	-	-	-	-	1	1	-	1	-	2
	Женско 158	1	1	-	-	1	1	-	-	1	1
Болести жлезда са унутрашњим лучењем, исхране и метаболизма /E00-E88/	Свега 2643	-	5	2	1	2	2	2	1	12	13
	Мушко 1138	-	-	-	-	1	-	1	1	8	7
	Женско 1505	-	5	2	1	1	2	1	-	4	6
Душевни поремећаји и поремећаји понашања /F00-F99/	Свега 1303	-	-	1	-	-	2	4	6	10	18
	Мушко 606	-	-	-	-	-	1	4	4	9	15
	Женско 697	-	-	1	-	-	1	-	2	1	3
Болести нервног система /G00-G98/	Свега 1772	5	8	6	6	9	10	5	15	15	19
	Мушко 812	3	3	4	4	6	7	4	5	7	12
	Женско 960	2	5	2	2	3	3	1	10	8	7
Болести ока и припојака ока /H00-H57/	Свега -	-	-	-	-	-	-	-	-	-	-
	Мушко -	-	-	-	-	-	-	-	-	-	-
	Женско -	-	-	-	-	-	-	-	-	-	-
Болести ува и мастоидног наставка /H60-H93/	Свега 1	-	-	-	-	-	-	-	-	-	-
	Мушко 1	-	-	-	-	-	-	-	-	-	-
	Женско -	-	-	-	-	-	-	-	-	-	-
Болести система крвотока /I00-I99/	Свега 53993	2	4	1	6	10	19	34	46	110	257
	Мушко 24691	-	1	1	4	7	13	24	33	72	185
	Женско 29302	2	3	-	2	3	6	10	13	38	72
Болести система за дисање /J00-J98/	Свега 5069	6	5	1	3	4	15	10	14	28	29
	Мушко 2877	4	1	-	1	2	10	6	9	19	14
	Женско 2192	2	4	1	2	2	5	4	5	9	15
Болести система за варење /K00-K92/	Свега 3351	2	-	-	1	1	1	6	14	28	40
	Мушко 1922	2	-	-	1	-	1	6	8	21	29
	Женско 1429	-	-	-	-	1	-	-	6	7	11
Болести коже и поткожног ткива /L00-L98/	Свега 104	1	-	-	-	-	-	1	-	-	3
	Мушко 46	1	-	-	-	-	-	1	-	-	2
	Женско 58	-	-	-	-	-	-	-	-	-	1
Болести мишићно-коштаног система и везивног ткива /M00-M99/	Свега 141	-	1	-	-	1	1	1	2	-	2
	Мушко 32	-	1	-	-	-	-	-	2	-	1
	Женско 109	-	-	-	-	1	1	1	-	-	1
Болести мочрајно-полног система /N00-N98/	Свега 2054	1	-	1	-	-	2	-	4	8	5
	Мушко 1153	-	-	-	-	-	-	-	2	5	3
	Женско 901	1	-	1	-	-	2	-	2	3	2
Трудноћа, порођај и бабиње /O00-O99/	Свега 8	-	-	-	-	1	-	2	2	1	2
	Женско 8	-	-	-	-	1	-	2	2	1	2
Нека стања настала у перинаталном периоду /P00-P96/	Свега 252	252	-	-	-	-	-	-	-	-	-
	Мушко 158	158	-	-	-	-	-	-	-	-	-
	Женско 94	94	-	-	-	-	-	-	-	-	-

DEATHS BY CAUSES OF DEATH, SEX AND AGE, 2014

Age										Causes of death and sex
45-49	50-54	55-59	60-64	65-69	70-74	75-79	80-84	85 и више г. 85 and over	непознато Unknown	
REPUBLIC OF SERBIA										
1683	3087	5333	8700	8889	11628	18050	21097	19710	38	Total
1086	2014	3540	5692	5420	6513	8722	8956	7064	26	Males
597	1073	1793	3008	3469	5115	9328	12141	12646	12	Females
Certain infectious and parasitic diseases /A00-B99/										
18	26	32	52	53	78	107	89	59	-	All
12	15	26	32	34	47	55	35	22	-	Males
6	11	6	20	19	31	52	54	37	-	Females
Neoplasms /C00-D48/										
595	1236	2189	3537	3023	3225	3447	2586	1318	2	All
287	655	1300	2176	1819	1916	1952	1319	648	1	Males
308	581	889	1361	1204	1309	1495	1267	670	1	Females
Diseases of the blood and blood-forming organs and certain disorders involving the immune mechanism /D50-D89/										
5	5	10	12	21	15	66	54	52	-	All
2	2	4	6	10	5	22	21	16	-	Males
3	3	6	6	11	10	44	33	36	-	Females
Endocrine, nutritional and metabolic diseases /E00-E88/										
23	53	89	224	276	402	609	577	350	-	All
13	36	63	146	134	200	227	191	110	-	Males
10	17	26	78	142	202	382	386	240	-	Females
Mental and behavioural disorders /F00-F99/										
24	40	77	81	73	97	166	299	404	1	All
21	35	63	60	47	52	75	107	112	1	Males
3	5	14	21	26	45	91	192	292	-	Females
Diseases of the nervous system /G00-G98/										
30	42	67	98	135	180	370	458	294	-	All
13	23	36	52	66	87	176	202	102	-	Males
17	19	31	46	69	93	194	256	192	-	Females
Diseases of the eye and adnexa /H00-H57/										
-	-	-	-	-	-	-	-	-	-	All
-	-	-	-	-	-	-	-	-	-	Males
-	-	-	-	-	-	-	-	-	-	Females
Diseases of the ear and mastoid process /H60-H93/										
-	-	-	-	-	-	-	-	1	-	All
-	-	-	-	-	-	-	-	1	-	Males
-	-	-	-	-	-	-	-	-	-	Females
Diseases of the circulatory system /I00-I99/										
479	938	1745	3070	3737	5552	10188	13623	14168	4	All
349	692	1250	2071	2286	2977	4583	5403	4738	2	Males
130	246	495	999	1451	2575	5605	8220	9430	2	Females
Diseases of the respiratory system /J00-J98/										
67	134	248	421	433	654	1025	1094	877	1	All
45	84	158	281	270	402	574	587	409	1	Males
22	50	90	140	163	252	451	507	468	-	Females
Diseases of the digestive system /K00-K92/										
98	143	227	381	335	442	579	621	432	-	All
75	113	169	277	219	246	280	289	186	-	Males
23	30	58	104	116	196	299	332	246	-	Females
Diseases of the skin and subcutaneous tissue /L00-L98/										
-	4	4	10	8	13	19	21	20	-	All
-	3	2	8	5	6	6	7	5	-	Males
-	1	2	2	3	7	13	14	15	-	Females
Diseases of the musculoskeletal system and connective tissue /M00-M99/										
4	5	7	14	17	12	30	20	24	-	All
-	2	2	4	5	2	6	6	1	-	Males
4	3	5	10	12	10	24	14	23	-	Females
Diseases of the genitourinary system /N00-N98/										
25	38	85	146	210	279	461	449	340	-	All
21	22	51	94	123	151	253	235	193	-	Males
4	16	34	52	87	128	208	214	147	-	Females
Pregnancy, childbirth and the puerperium /O00-O99/										
-	-	-	-	-	-	-	-	-	-	All
-	-	-	-	-	-	-	-	-	-	Females
Certain conditions originating in the perinatal period /P00-P96/										
-	-	-	-	-	-	-	-	-	-	All
-	-	-	-	-	-	-	-	-	-	Males
-	-	-	-	-	-	-	-	-	-	Females

4.5. УМРЛИ ПРЕМА УЗРОКУ СМРТИ, ПОЛУ И СТАРОСТИ, 2014. (наставак)

	Укупно Total	Старост										
		испод 1 г. Under 1	1-4	5-9	10-14	15-19	20-24	25-29	30-34	35-39	40-44	
Урођене аномалије, деформације и хромозомске ненормалности /Q00-Q99/	Свега	120	79	5	5	-	3	8	3	2	1	1
	Мушко	61	43	3	3	-	2	3	1	2	-	1
	Женско	59	36	2	2	-	1	5	2	-	1	-
Симптоми, знаци и ненормални клинички и лабораторијски налази, неklasификовани на другом месту /R00-R99/	Свега	4749	24	6	2	4	15	18	32	49	85	76
	Мушко	2494	10	2	2	2	11	11	21	38	67	54
	Женско	2255	14	4	-	2	4	7	11	11	18	22
Повреде, тровања и последице деловања спољних фактора /S00-T98/	Свега	3075	4	11	6	10	60	117	114	124	135	163
	Мушко	2247	4	7	5	7	51	103	93	104	110	128
	Женско	828	-	4	1	3	9	14	21	20	25	35
СРБИЈА – СЕВЕР	Свега	47881	172	29	19	15	59	124	129	180	318	476
	Мушко	23971	103	16	14	6	40	92	97	122	211	300
	Женско	23910	69	13	5	9	19	32	32	58	107	176
Заразне и паразитарне болести /A00-B99/	Свега	241	1	2	-	1	1	1	1	4	4	6
	Мушко	128	1	2	-	-	1	1	1	4	4	3
	Женско	113	-	-	-	1	-	-	-	-	-	3
Тумори /C00-D48/	Свега	11718	1	5	11	4	8	8	23	34	79	147
	Мушко	6496	1	4	9	2	4	3	13	13	38	62
	Женско	5222	-	1	2	2	4	5	10	21	41	85
Болести крви, крвотворних органа и поремећаји имунитета /D50-D89/	Свега	107	1	-	-	-	-	1	-	-	-	1
	Мушко	42	-	-	-	-	-	-	-	-	-	1
	Женско	65	1	-	-	-	-	1	-	-	-	-
Болести жлезда са унутрашњим лучењем, исхране и метаболизма /E00-E88/	Свега	1077	-	2	-	1	1	-	-	1	8	6
	Мушко	487	-	-	-	-	-	-	-	1	4	4
	Женско	590	-	2	-	1	1	-	-	-	4	2
Душевни поремећаји и поремећаји понашања /F00-F99/	Свега	668	-	-	-	-	-	-	2	2	8	10
	Мушко	311	-	-	-	-	-	-	2	1	7	8
	Женско	357	-	-	-	-	-	-	-	1	1	2
Болести нервног система /G00-G98/	Свега	1012	3	3	1	3	4	6	3	7	5	14
	Мушко	435	2	2	1	2	4	3	3	2	1	9
	Женско	577	1	1	-	1	-	3	-	5	4	5
Болести ока и припојака ока /H00-H57/	Свега	-	-	-	-	-	-	-	-	-	-	-
	Мушко	-	-	-	-	-	-	-	-	-	-	-
	Женско	-	-	-	-	-	-	-	-	-	-	-
Болести ува и мастоидног наставка /H60-H93/	Свега	1	-	-	-	-	-	-	-	-	-	-
	Мушко	1	-	-	-	-	-	-	-	-	-	-
	Женско	-	-	-	-	-	-	-	-	-	-	-
Болести система крвотока /I00-I99/	Свега	25215	1	2	1	1	4	13	11	20	60	131
	Мушко	11396	-	1	1	-	2	9	8	12	42	94
	Женско	13819	1	1	-	1	2	4	3	8	18	37
Болести система за дисање /J00-J98/	Свега	2143	6	5	-	-	2	9	5	5	15	14
	Мушко	1196	4	1	-	-	1	7	3	3	7	6
	Женско	947	2	4	-	-	1	2	2	2	8	8
Болести система за варење /K00-K92/	Свега	1724	1	-	-	-	-	-	3	8	14	17
	Мушко	996	1	-	-	-	-	-	3	4	13	12
	Женско	728	-	-	-	-	-	-	-	4	1	5
Болести коже и поткожног ткива /L00-L98/	Свега	54	1	-	-	-	-	-	1	-	-	2
	Мушко	29	1	-	-	-	-	-	1	-	-	1
	Женско	25	-	-	-	-	-	-	-	-	-	1

DEATHS BY CAUSES OF DEATH, SEX AND AGE, 2014 (continued)

Age										Causes of death and sex
45-49	50-54	55-59	60-64	65-69	70-74	75-79	80-84	85 и више г. 85 and over	непознато Unknown	
										Congenital malformations, deformations and chromosomal abnormalities /Q00-Q99/
3	3	1	1	1	1	1	2	-	-	All
-	1	-	1	-	-	-	1	-	-	Males
3	2	1	-	1	1	1	1	-	-	Females
										Symptoms, signs and abnormal clinical and laboratory findings, not elsewhere classified /R00-R99/
120	194	257	380	333	418	672	882	1157	25	All
94	150	179	268	228	244	322	360	413	18	Males
26	44	78	112	105	174	350	522	744	7	Females
										Injury, poisoning and certain consequences of external factors /S00-T98/
192	226	295	273	234	260	310	322	214	5	All
154	181	237	216	174	178	191	193	108	3	Males
38	45	58	57	60	82	119	129	106	2	Females
										SRBIJA – SEVER
859	1565	2653	4490	4486	5577	8427	9314	8958	31	All
562	997	1750	2909	2690	3074	4057	3854	3054	23	Males
297	568	903	1581	1796	2503	4370	5460	5904	8	Females
										Certain infectious and parasitic diseases /A00-B99/
8	11	14	22	22	34	40	34	35	-	All
5	8	12	15	12	22	17	11	9	-	Males
3	3	2	7	10	12	23	23	26	-	Females
										Neoplasms /C00-D48/
308	644	1127	1895	1617	1750	1886	1404	766	1	All
152	335	652	1139	939	1032	1028	703	366	1	Males
156	309	475	756	678	718	858	701	400	-	Females
										Diseases of the blood and blood-forming organs and certain disorders involving the immune mechanism /D50-D89/
4	5	4	6	9	6	26	24	20	-	All
1	2	1	3	4	3	10	9	8	-	Males
3	3	3	3	5	3	16	15	12	-	Females
										Endocrine, nutritional and metabolic diseases /E00-E88/
12	27	34	98	121	150	247	229	140	-	All
8	19	26	67	63	73	93	80	49	-	Males
4	8	8	31	58	77	154	149	91	-	Females
										Mental and behavioural disorders /F00-F99/
17	23	36	48	47	50	85	138	201	1	All
15	20	28	36	28	25	41	45	54	1	Males
2	3	8	12	19	25	44	93	147	-	Females
										Diseases of the nervous system /G00-G98/
18	20	43	57	68	98	212	266	181	-	All
10	8	22	29	33	39	100	111	54	-	Males
8	12	21	28	35	59	112	155	127	-	Females
										Diseases of the eye and adnexa /H00-H57/
-	-	-	-	-	-	-	-	-	-	All
-	-	-	-	-	-	-	-	-	-	Males
-	-	-	-	-	-	-	-	-	-	Females
										Diseases of the ear and mastoid process /H60-H93/
-	-	-	-	-	-	-	-	1	-	All
-	-	-	-	-	-	-	-	1	-	Males
-	-	-	-	-	-	-	-	-	-	Females
										Diseases of the circulatory system /I00-I99/
249	494	888	1613	1906	2616	4707	5958	6537	3	All
180	357	644	1086	1161	1374	2108	2257	2058	2	Males
69	137	244	527	745	1242	2599	3701	4479	1	Females
										Diseases of the respiratory system /J00-J98/
31	61	117	175	212	271	433	440	342	-	All
23	31	72	115	124	155	245	251	148	-	Males
8	30	45	60	88	116	188	189	194	-	Females
										Diseases of the digestive system /K00-K92/
57	73	118	221	154	240	286	302	230	-	All
44	60	92	155	105	128	144	132	103	-	Males
13	13	26	66	49	112	142	170	127	-	Females
										Diseases of the skin and subcutaneous tissue /L00-L98/
-	3	2	5	4	7	9	10	10	-	All
-	2	1	4	3	3	4	5	4	-	Males
-	1	1	1	1	4	5	5	6	-	Females

4.5. УМРЛИ ПРЕМА УЗРОКУ СМРТИ, ПОЛУ И СТАРОСТИ, 2014. (наставак)

	Укупно Total	Старост									
		испод 1 г. Under 1	1-4	5-9	10-14	15-19	20-24	25-29	30-34	35-39	40-44
Болести мишићно-коштанога система и везивног ткива /M00-M99/											
Свега	91	-	-	-	-	1	-	1	-	-	-
Мушко	15	-	-	-	-	-	-	-	-	-	-
Женско	76	-	-	-	-	1	-	1	-	-	-
Болести мочраћно-полног система /N00-N98/											
Свега	808	1	-	1	-	-	2	-	1	4	4
Мушко	444	-	-	-	-	-	-	-	-	2	2
Женско	364	1	-	1	-	-	2	-	1	2	2
Трудноћа, порођај и бабиње /O00-O99/											
Свега	4	-	-	-	-	1	-	-	2	1	-
Женско	4	-	-	-	-	1	-	-	2	1	-
Нека стања настала у перинаталном периоду /P00-P96/											
Свега	112	112	-	-	-	-	-	-	-	-	-
Мушко	72	72	-	-	-	-	-	-	-	-	-
Женско	40	40	-	-	-	-	-	-	-	-	-
Урођене аномалије, деформације и хромозомске ненормалности /Q00-Q99/											
Свега	45	29	3	1	-	1	1	-	-	1	1
Мушко	19	13	2	-	-	1	-	-	-	-	1
Женско	26	16	1	1	-	-	1	-	-	1	-
Симптоми, знаци и ненормални клинички и лабораторијски налази, некласификовани на другом месту /R00-R99/											
Свега	1350	13	2	-	2	7	11	22	29	45	41
Мушко	800	6	1	-	1	4	8	15	23	33	30
Женско	550	7	1	-	1	3	3	7	6	12	11
Повреде, тровања и последице деловања спољних фактора /S00-T98/											
Свега	1511	2	5	4	3	29	72	57	67	74	82
Мушко	1104	2	3	3	1	23	61	48	59	60	67
Женско	407	-	2	1	2	6	11	9	8	14	15
Београдски регион											
Свега	20698	91	13	9	9	28	49	54	77	134	220
Мушко	10256	56	9	6	4	20	39	35	49	88	134
Женско	10442	35	4	3	5	8	10	19	28	46	86
Заразне и паразитарне болести /A00-B99/											
Свега	112	-	1	-	-	-	1	-	2	1	5
Мушко	56	-	1	-	-	-	1	-	2	1	2
Женско	56	-	-	-	-	-	-	-	-	-	3
Тумори /C00-D48/											
Свега	5406	1	1	6	2	3	-	10	21	31	71
Мушко	2854	1	-	5	1	2	-	3	8	14	33
Женско	2552	-	1	1	1	1	-	7	13	17	38
Болести крви, крвотворних органа и поремећаји имунитета /D50-D89/											
Свега	42	-	-	-	-	-	-	-	-	-	1
Мушко	20	-	-	-	-	-	-	-	-	-	1
Женско	22	-	-	-	-	-	-	-	-	-	-
Болести жлезда са унутрашњим лучењем, исхране и метаболизма /E00-E88/											
Свега	353	-	1	-	1	1	-	-	1	3	3
Мушко	161	-	-	-	-	-	-	-	1	1	2
Женско	192	-	1	-	1	1	-	-	-	2	1
Душевни поремећаји и поремећаји понашања /F00-F99/											
Свега	282	-	-	-	-	-	-	-	-	2	2
Мушко	97	-	-	-	-	-	-	-	-	2	-
Женско	185	-	-	-	-	-	-	-	-	-	2
Болести нервног система /G00-G98/											
Свега	488	1	2	-	1	2	2	1	1	1	6
Мушко	211	-	2	-	1	2	1	1	-	1	4
Женско	277	1	-	-	-	-	1	-	1	-	2
Болести ока и припојака ока /H00-H57/											
Свега	-	-	-	-	-	-	-	-	-	-	-
Мушко	-	-	-	-	-	-	-	-	-	-	-
Женско	-	-	-	-	-	-	-	-	-	-	-
Болести ува и мастоидног наставка /H60-H93/											
Свега	-	-	-	-	-	-	-	-	-	-	-
Мушко	-	-	-	-	-	-	-	-	-	-	-
Женско	-	-	-	-	-	-	-	-	-	-	-

DEATHS BY CAUSES OF DEATH, SEX AND AGE, 2014 (continued)

Age										Causes of death and sex
45-49	50-54	55-59	60-64	65-69	70-74	75-79	80-84	85 и више г. 85 and over	непознато Unknown	
										Diseases of the musculoskeletal system and connective tissue /M00-M99/
3	3	2	8	13	10	22	12	16	-	All
-	2	-	1	5	-	5	1	1	-	Males
3	1	2	7	8	10	17	11	15	-	Females
										Diseases of the genitourinary system /N00-N98/
8	16	33	61	83	116	175	175	128	-	All
8	10	18	36	47	66	93	91	71	-	Males
-	6	15	25	36	50	82	84	57	-	Females
										Pregnancy, childbirth and the puerperium /O00-O99/
-	-	-	-	-	-	-	-	-	-	All
-	-	-	-	-	-	-	-	-	-	Females
										Certain conditions originating in the perinatal period /P00-P96/
-	-	-	-	-	-	-	-	-	-	All
-	-	-	-	-	-	-	-	-	-	Males
-	-	-	-	-	-	-	-	-	-	Females
										Congenital malformations, deformations and chromosomal abnormalities /Q00-Q99/
1	1	1	1	1	1	1	1	-	-	All
-	1	-	1	-	-	-	-	-	-	Males
1	-	1	-	1	1	1	1	-	-	Females
										Symptoms, signs and abnormal clinical and laboratory findings, not elsewhere classified /R00-R99/
52	74	88	138	116	109	145	189	245	22	All
46	56	66	106	87	70	75	78	78	17	Males
6	18	22	32	29	39	70	111	167	5	Females
										Injury, poisoning and certain consequences of external factors /S00-T98/
91	110	146	142	113	119	153	132	106	4	All
70	86	116	116	79	84	94	80	50	2	Males
21	24	30	26	34	35	59	52	56	2	Females
										Beogradski region
335	609	1027	1908	1865	2275	3595	4103	4267	30	All
220	353	642	1178	1086	1269	1757	1741	1548	22	Males
115	256	385	730	779	1006	1838	2362	2719	8	Females
										Certain infectious and parasitic diseases /A00-B99/
6	2	5	7	11	11	17	18	25	-	All
3	2	5	6	5	7	6	8	7	-	Males
3	-	-	1	6	4	11	10	18	-	Females
										Neoplasms /C00-D48/
120	257	461	852	737	821	890	707	414	1	All
58	114	244	480	409	481	462	347	191	1	Males
62	143	217	372	328	340	428	360	223	-	Females
										Diseases of the blood and blood-forming organs and certain disorders involving the immune mechanism /D50-D89/
2	3	1	3	2	1	10	10	9	-	All
1	1	-	2	-	1	4	5	5	-	Males
1	2	1	1	2	-	6	5	4	-	Females
										Endocrine, nutritional and metabolic diseases /E00-E88/
4	8	12	37	33	44	73	81	51	-	All
3	5	9	23	19	27	25	26	20	-	Males
1	3	3	14	14	17	48	55	31	-	Females
										Mental and behavioural disorders /F00-F99/
2	3	5	7	15	17	37	64	127	1	All
1	3	4	5	5	6	17	18	35	1	Males
1	-	1	2	10	11	20	46	92	-	Females
										Diseases of the nervous system /G00-G98/
9	13	17	28	34	42	105	117	106	-	All
6	5	8	15	14	17	48	54	32	-	Males
3	8	9	13	20	25	57	63	74	-	Females
										Diseases of the eye and adnexa /H00-H57/
-	-	-	-	-	-	-	-	-	-	All
-	-	-	-	-	-	-	-	-	-	Males
-	-	-	-	-	-	-	-	-	-	Females
										Diseases of the ear and mastoid process /H60-H93/
-	-	-	-	-	-	-	-	-	-	All
-	-	-	-	-	-	-	-	-	-	Males
-	-	-	-	-	-	-	-	-	-	Females

4.5. УМРЛИ ПРЕМА УЗРОКУ СМРТИ, ПОЛУ И СТАРОСТИ, 2014. (наставак)

	Укупно Total	Старост										
		испод 1 г. Under 1	1-4	5-9	10-14	15-19	20-24	25-29	30-34	35-39	40-44	
Болести система крвотока /I00-I99/												
Свега	10793	-	2	1	1	2	4	6	4	31	61	
Мушко	4971	-	1	1	-	1	3	5	-	24	45	
Женско	5822	-	1	-	1	1	1	1	4	7	16	
Болести система за дисање /J00-J98/												
Свега	875	4	1	-	-	1	4	1	3	7	8	
Мушко	457	3	1	-	-	-	2	1	2	2	2	
Женско	418	1	-	-	-	1	2	-	1	5	6	
Болести система за варење /K00-K92/												
Свега	777	1	-	-	-	-	-	2	1	4	6	
Мушко	427	1	-	-	-	-	-	2	-	4	3	
Женско	350	-	-	-	-	-	-	-	1	-	3	
Болести коже и поткожног ткива /L00-L98/												
Свега	19	-	-	-	-	-	-	1	-	-	1	
Мушко	10	-	-	-	-	-	-	1	-	-	-	
Женско	9	-	-	-	-	-	-	-	-	-	1	
Болести мишићно-коштаног система и везивног ткива /M00-M99/												
Свега	32	-	-	-	-	1	-	-	-	-	-	
Мушко	3	-	-	-	-	-	-	-	-	-	-	
Женско	29	-	-	-	-	1	-	-	-	-	-	
Болести мокраћно-полног система /N00-N98/												
Свега	413	-	-	1	-	-	-	-	1	1	2	
Мушко	224	-	-	-	-	-	-	-	-	-	2	
Женско	189	-	-	1	-	-	-	-	1	1	-	
Трудноћа, порођај и бабиње /O00-O99/												
Свега	1	-	-	-	-	-	-	-	-	1	-	
Женско	1	-	-	-	-	-	-	-	-	1	-	
Нека стања настала у перинаталном периоду /P00-P96/												
Свега	61	61	-	-	-	-	-	-	-	-	-	
Мушко	40	40	-	-	-	-	-	-	-	-	-	
Женско	21	21	-	-	-	-	-	-	-	-	-	
Урођене аномалије, деформације и хромозомске ненормалности /Q00-Q99/												
Свега	27	18	1	-	-	1	-	-	-	1	1	
Мушко	12	8	1	-	-	1	-	-	-	-	1	
Женско	15	10	-	-	-	-	-	-	-	1	-	
Симптоми, знаци и ненормални клинички и лабораторијски налази, неklasификовани на другом месту /R00-R99/												
Свега	431	5	1	-	2	-	5	10	13	24	22	
Мушко	289	3	1	-	1	-	4	6	11	17	15	
Женско	142	2	-	-	1	-	1	4	2	7	7	
Повреде, тровања и последице деловања спољних фактора /S00-T98/												
Свега	586	-	3	1	2	17	33	23	30	27	31	
Мушко	424	-	2	-	1	14	28	16	25	22	24	
Женско	162	-	1	1	1	3	5	7	5	5	7	
Регион Војводине												
Свега	27183	81	16	10	6	31	75	75	103	184	256	
Мушко	13715	47	7	8	2	20	53	62	73	123	166	
Женско	13468	34	9	2	4	11	22	13	30	61	90	
Заразне и паразитарне болести /A00-B99/												
Свега	129	1	1	-	1	1	-	1	2	3	1	
Мушко	72	1	1	-	-	1	-	1	2	3	1	
Женско	57	-	-	-	1	-	-	-	-	-	-	
Тумори /C00-D48/												
Свега	6312	-	4	5	2	5	8	13	13	48	76	
Мушко	3642	-	4	4	1	2	3	10	5	24	29	
Женско	2670	-	-	1	1	3	5	3	8	24	47	
Болести крви, крвотворних органа и поремећаји имунитета /D50-D89/												
Свега	65	1	-	-	-	-	1	-	-	-	-	
Мушко	22	-	-	-	-	-	-	-	-	-	-	
Женско	43	1	-	-	-	-	1	-	-	-	-	
Болести жлезда са унутрашњим лучењем, исхране и метаболизма /E00-E88/												
Свега	724	-	1	-	-	-	-	-	-	5	3	
Мушко	326	-	-	-	-	-	-	-	-	3	2	
Женско	398	-	1	-	-	-	-	-	-	2	1	

DEATHS BY CAUSES OF DEATH, SEX AND AGE, 2014 (continued)

Age										Causes of death and sex	
45-49	50-54	55-59	60-64	65-69	70-74	75-79	80-84	85 и више г. 85 and over	непознато Unknown		
											Diseases of the circulatory system /I00-I99/
97	180	333	688	776	1009	1949	2558	3088	3	All	
74	129	235	455	476	544	933	994	1049	2	Males	
23	51	98	233	300	465	1016	1564	2039	1	Females	
											Diseases of the respiratory system /J00-J98/
12	26	50	64	75	95	170	193	161	-	All	
9	11	29	37	43	52	87	107	69	-	Males	
3	15	21	27	32	43	83	86	92	-	Females	
											Diseases of the digestive system /K00-K92/
27	36	42	85	62	105	143	143	120	-	All	
20	27	33	58	38	54	71	65	51	-	Males	
7	9	9	27	24	51	72	78	69	-	Females	
											Diseases of the skin and subcutaneous tissue /L00-L98/
-	2	-	3	2	3	4	1	2	-	All	
-	1	-	3	1	-	1	1	2	-	Males	
-	1	-	-	1	3	3	-	-	-	Females	
											Diseases of the musculoskeletal system and connective tissue /M00-M99/
-	2	1	5	4	5	9	4	1	-	All	
-	1	-	-	-	-	1	1	-	-	Males	
-	1	1	5	4	5	8	3	1	-	Females	
											Diseases of the genitourinary system /N00-N98/
2	6	15	29	41	50	88	98	79	-	All	
2	2	9	15	26	25	46	52	45	-	Males	
-	4	6	14	15	25	42	46	34	-	Females	
											Pregnancy, childbirth and the puerperium /O00-O99/
-	-	-	-	-	-	-	-	-	-	All	
-	-	-	-	-	-	-	-	-	-	Females	
											Certain conditions originating in the perinatal period /P00-P96/
-	-	-	-	-	-	-	-	-	-	All	
-	-	-	-	-	-	-	-	-	-	Males	
-	-	-	-	-	-	-	-	-	-	Females	
											Congenital malformations, deformations and chromosomal abnormalities /Q00-Q99/
-	1	1	-	1	1	1	-	-	-	All	
-	1	-	-	-	-	-	-	-	-	Males	
-	-	1	-	1	1	1	-	-	-	Females	
											Symptoms, signs and abnormal clinical and laboratory findings, not elsewhere classified /R00-R99/
24	36	38	48	34	29	38	38	43	21	All	
20	26	30	36	24	23	19	18	19	16	Males	
4	10	8	12	10	6	19	20	24	5	Females	
											Injury, poisoning and certain consequences of external factors /S00-T98/
30	34	46	52	38	42	61	71	41	4	All	
23	25	36	43	26	32	37	45	23	2	Males	
7	9	10	9	12	10	24	26	18	2	Females	
											Region Vojvodine
524	956	1626	2582	2621	3302	4832	5211	4691	1	All	
342	644	1108	1731	1604	1805	2300	2113	1506	1	Males	
182	312	518	851	1017	1497	2532	3098	3185	-	Females	
											Certain infectious and parasitic diseases /A00-B99/
2	9	9	15	11	23	23	16	10	-	All	
2	6	7	9	7	15	11	3	2	-	Males	
-	3	2	6	4	8	12	13	8	-	Females	
											Neoplasms /C00-D48/
188	387	666	1043	880	929	996	697	352	-	All	
94	221	408	659	530	551	566	356	175	-	Males	
94	166	258	384	350	378	430	341	177	-	Females	
											Diseases of the blood and blood-forming organs and certain disorders involving the immune mechanism /D50-D89/
2	2	3	3	7	5	16	14	11	-	All	
-	1	1	1	4	2	6	4	3	-	Males	
2	1	2	2	3	3	10	10	8	-	Females	
											Endocrine, nutritional and metabolic diseases /E00-E88/
8	19	22	61	88	106	174	148	89	-	All	
5	14	17	44	44	46	68	54	29	-	Males	
3	5	5	17	44	60	106	94	60	-	Females	

4.5. УМРЛИ ПРЕМА УЗРОКУ СМРТИ, ПОЛУ И СТАРОСТИ, 2014. (наставак)

	Укупно Total	Старост										
		испод 1 г. Under 1	1-4	5-9	10-14	15-19	20-24	25-29	30-34	35-39	40-44	
Душевни поремећаји и поремећаји понашања /F00-F99/												
Свега	386	-	-	-	-	-	-	2	2	6	8	
Мушко	214	-	-	-	-	-	-	2	1	5	8	
Женско	172	-	-	-	-	-	-	-	1	1	-	
Болести нервног система /G00-G98/												
Свега	524	2	1	1	2	2	4	2	6	4	8	
Мушко	224	2	-	1	1	2	2	2	2	-	5	
Женско	300	-	1	-	1	-	2	-	4	4	3	
Болести ока и припојака ока /H00-H57/												
Свега	-	-	-	-	-	-	-	-	-	-	-	
Мушко	-	-	-	-	-	-	-	-	-	-	-	
Женско	-	-	-	-	-	-	-	-	-	-	-	
Болести ува и мастоидног наставка /H60-H93/												
Свега	1	-	-	-	-	-	-	-	-	-	-	
Мушко	1	-	-	-	-	-	-	-	-	-	-	
Женско	-	-	-	-	-	-	-	-	-	-	-	
Болести система крвотока /I00-I99/												
Свега	14422	1	-	-	-	2	9	5	16	29	70	
Мушко	6425	-	-	-	-	1	6	3	12	18	49	
Женско	7997	1	-	-	-	1	3	2	4	11	21	
Болести система за дисање /J00-J98/												
Свега	1268	2	4	-	-	1	5	4	2	8	6	
Мушко	739	1	-	-	-	1	5	2	1	5	4	
Женско	529	1	4	-	-	-	-	2	1	3	2	
Болести система за варење /K00-K92/												
Свега	947	-	-	-	-	-	-	1	7	10	11	
Мушко	569	-	-	-	-	-	-	1	4	9	9	
Женско	378	-	-	-	-	-	-	-	3	1	2	
Болести коже и поткожног ткива /L00-L98/												
Свега	35	1	-	-	-	-	-	-	-	-	1	
Мушко	19	1	-	-	-	-	-	-	-	-	1	
Женско	16	-	-	-	-	-	-	-	-	-	-	
Болести мишићно-коштаног система и везивног ткива /M00-M99/												
Свега	59	-	-	-	-	-	-	1	-	-	-	
Мушко	12	-	-	-	-	-	-	-	-	-	-	
Женско	47	-	-	-	-	-	-	1	-	-	-	
Болести мокраћно-полног система /N00-N98/												
Свега	395	1	-	-	-	-	2	-	-	3	2	
Мушко	220	-	-	-	-	-	-	-	-	2	-	
Женско	175	1	-	-	-	-	2	-	-	1	2	
Трудноћа, порођај и бабиње /O00-O99/												
Свега	3	-	-	-	-	1	-	-	2	-	-	
Женско	3	-	-	-	-	1	-	-	2	-	-	
Нека стања настала у перинаталном периоду /P00-P96/												
Свега	51	51	-	-	-	-	-	-	-	-	-	
Мушко	32	32	-	-	-	-	-	-	-	-	-	
Женско	19	19	-	-	-	-	-	-	-	-	-	
Урођене аномалије, деформације и хромозомске ненормалности /Q00-Q99/												
Свега	18	11	2	1	-	-	1	-	-	-	-	
Мушко	7	5	1	-	-	-	-	-	-	-	-	
Женско	11	6	1	1	-	-	1	-	-	-	-	
Симптоми, знаци и ненормални клинички и лабораторијски налази, неklasификовани на другом месту /R00-R99/												
Свега	919	8	1	-	-	7	6	12	16	21	19	
Мушко	511	3	-	-	-	4	4	9	12	16	15	
Женско	408	5	1	-	-	3	2	3	4	5	4	
Повреде, тровања и последице деловања спољних фактора /S00-T98/												
Свега	925	2	2	3	1	12	39	34	37	47	51	
Мушко	680	2	1	3	-	9	33	32	34	38	43	
Женско	245	-	1	-	1	3	6	2	3	9	8	
СРБИЈА – ЈУГ												
Свега	53366	209	31	24	32	63	98	136	183	273	462	
Мушко	27039	125	11	13	21	48	67	92	127	183	289	
Женско	26327	84	20	11	11	15	31	44	56	90	173	
Заразне и паразитарне болести /A00-B99/												
Свега	314	1	1	1	1	-	-	3	1	5	7	
Мушко	177	-	-	-	-	-	-	3	1	1	5	
Женско	137	1	1	1	1	-	-	-	-	4	2	

DEATHS BY CAUSES OF DEATH, SEX AND AGE, 2014 (continued)

Age										Causes of death and sex
45-49	50-54	55-59	60-64	65-69	70-74	75-79	80-84	85 и више г. 85 and over	непознато Unknown	
										Mental and behavioural disorders /F00-F99/
15	20	31	41	32	33	48	74	74	-	All
14	17	24	31	23	19	24	27	19	-	Males
1	3	7	10	9	14	24	47	55	-	Females
										Diseases of the nervous system /G00-G98/
9	7	26	29	34	56	107	149	75	-	All
4	3	14	14	19	22	52	57	22	-	Males
5	4	12	15	15	34	55	92	53	-	Females
										Diseases of the eye and adnexa /H00-H57/
-	-	-	-	-	-	-	-	-	-	All
-	-	-	-	-	-	-	-	-	-	Males
-	-	-	-	-	-	-	-	-	-	Females
										Diseases of the ear and mastoid process /H60-H93/
-	-	-	-	-	-	-	-	1	-	All
-	-	-	-	-	-	-	-	1	-	Males
-	-	-	-	-	-	-	-	-	-	Females
										Diseases of the circulatory system /I00-I99/
152	314	555	925	1130	1607	2758	3400	3449	-	All
106	228	409	631	685	830	1175	1263	1009	-	Males
46	86	146	294	445	777	1583	2137	2440	-	Females
										Diseases of the respiratory system /J00-J98/
19	35	67	111	137	176	263	247	181	-	All
14	20	43	78	81	103	158	144	79	-	Males
5	15	24	33	56	73	105	103	102	-	Females
										Diseases of the digestive system /K00-K92/
30	37	76	136	92	135	143	159	110	-	All
24	33	59	97	67	74	73	67	52	-	Males
6	4	17	39	25	61	70	92	58	-	Females
										Diseases of the skin and subcutaneous tissue /L00-L98/
-	1	2	2	2	4	5	9	8	-	All
-	1	1	1	2	3	3	4	2	-	Males
-	-	1	1	-	1	2	5	6	-	Females
										Diseases of the musculoskeletal system and connective tissue /M00-M99/
3	1	1	3	9	5	13	8	15	-	All
-	1	-	1	5	-	4	-	1	-	Males
3	-	1	2	4	5	9	8	14	-	Females
										Diseases of the genitourinary system /N00-N98/
6	10	18	32	42	66	87	77	49	-	All
6	8	9	21	21	41	47	39	26	-	Males
-	2	9	11	21	25	40	38	23	-	Females
										Pregnancy, childbirth and the puerperium /O00-O99/
-	-	-	-	-	-	-	-	-	-	All
-	-	-	-	-	-	-	-	-	-	Females
										Certain conditions originating in the perinatal period /P00-P96/
-	-	-	-	-	-	-	-	-	-	All
-	-	-	-	-	-	-	-	-	-	Males
-	-	-	-	-	-	-	-	-	-	Females
										Congenital malformations, deformations and chromosomal abnormalities /Q00-Q99/
1	-	-	1	-	-	-	1	-	-	All
-	-	-	1	-	-	-	-	-	-	Males
1	-	-	-	-	-	-	1	-	-	Females
										Symptoms, signs and abnormal clinical and laboratory findings, not elsewhere classified /R00-R99/
28	38	50	90	82	80	107	151	202	1	All
26	30	36	70	63	47	56	60	59	1	Males
2	8	14	20	19	33	51	91	143	-	Females
										Injury, poisoning and certain consequences of external factors /S00-T98/
61	76	100	90	75	77	92	61	65	-	All
47	61	80	73	53	52	57	35	27	-	Males
14	15	20	17	22	25	35	26	38	-	Females
										SRBIJA – JUG
824	1522	2680	4210	4403	6051	9623	11783	10752	7	All
524	1017	1790	2783	2730	3439	4665	5102	4010	3	Males
300	505	890	1427	1673	2612	4958	6681	6742	4	Females
										Certain infectious and parasitic diseases /A00-B99/
10	15	18	30	31	44	67	55	24	-	All
7	7	14	17	22	25	38	24	13	-	Males
3	8	4	13	9	19	29	31	11	-	Females

4.5. УМРЛИ ПРЕМА УЗРОКУ СМРТИ, ПОЛУ И СТАРОСТИ, 2014. (наставак)

	Укупно Total	Старост										
		испод 1 г. Under 1	1-4	5-9	10-14	15-19	20-24	25-29	30-34	35-39	40-44	
Тумори /C00-D48/	Свега	10088	1	6	6	10	5	16	24	44	69	147
	Мушко	5878	1	3	3	6	2	5	11	22	33	66
	Женско	4210	-	3	3	4	3	11	13	22	36	81
Болести крви, крвотворних органа и поремећаји имунитета /D50-D89/	Свега	144	-	1	-	-	2	1	-	1	1	2
	Мушко	51	-	-	-	-	1	1	-	1	-	1
	Женско	93	-	1	-	-	1	-	-	-	1	1
Болести жлезда са унутрашњим лучењем, исхране и метаболизма /E00-E88/	Свега	1566	-	3	2	-	1	2	2	-	4	7
	Мушко	651	-	-	-	-	1	-	1	-	4	3
	Женско	915	-	3	2	-	-	2	1	-	-	4
Душевни поремећаји и поремећаји понашања /F00-F99/	Свега	635	-	-	1	-	-	2	2	4	2	8
	Мушко	295	-	-	-	-	-	1	2	3	2	7
	Женско	340	-	-	1	-	-	1	-	1	-	1
Болести нервног система /G00-G98/	Свега	760	2	5	5	3	5	4	2	8	10	5
	Мушко	377	1	1	3	2	2	4	1	3	6	3
	Женско	383	1	4	2	1	3	-	1	5	4	2
Болести ока и припојака ока /H00-H57/	Свега	-	-	-	-	-	-	-	-	-	-	-
	Мушко	-	-	-	-	-	-	-	-	-	-	-
	Женско	-	-	-	-	-	-	-	-	-	-	-
Болести ува и мастоидног наставка /H60-H93/	Свега	-	-	-	-	-	-	-	-	-	-	-
	Мушко	-	-	-	-	-	-	-	-	-	-	-
	Женско	-	-	-	-	-	-	-	-	-	-	-
Болести система крвотока /I00-I99/	Свега	28778	1	2	-	5	6	6	23	26	50	126
	Мушко	13295	-	-	-	4	5	4	16	21	30	91
	Женско	15483	1	2	-	1	1	2	7	5	20	35
Болести система за дисање /J00-J98/	Свега	2926	-	-	1	3	2	6	5	9	13	15
	Мушко	1681	-	-	-	1	1	3	3	6	12	8
	Женско	1245	-	-	1	2	1	3	2	3	1	7
Болести система за варење /K00-K92/	Свега	1627	1	-	-	1	1	1	3	6	14	23
	Мушко	926	1	-	-	1	-	1	3	4	8	17
	Женско	701	-	-	-	-	1	-	-	2	6	6
Болести коже и поткожног ткива /L00-L98/	Свега	50	-	-	-	-	-	-	-	-	-	1
	Мушко	17	-	-	-	-	-	-	-	-	-	1
	Женско	33	-	-	-	-	-	-	-	-	-	-
Болести мишићно-коштаног система и везивног ткива /M00-M99/	Свега	50	-	1	-	-	-	1	-	2	-	2
	Мушко	17	-	1	-	-	-	-	-	2	-	1
	Женско	33	-	-	-	-	-	1	-	-	-	1
Болести мокраћно-полног система /N00-N98/	Свега	1246	-	-	-	-	-	-	-	3	4	1
	Мушко	709	-	-	-	-	-	-	-	2	3	1
	Женско	537	-	-	-	-	-	-	-	1	1	-
Трудноћа, порођај и бабиње /O00-O99/	Свега	4	-	-	-	-	-	-	2	-	-	2
	Женско	4	-	-	-	-	-	-	2	-	-	2
Нека стања настала у перинаталном периоду /P00-P96/	Свега	140	140	-	-	-	-	-	-	-	-	-
	Мушко	86	86	-	-	-	-	-	-	-	-	-
	Женско	54	54	-	-	-	-	-	-	-	-	-
Урођене аномалије, деформације и хромозомске ненормалности /Q00-Q99/	Свега	75	50	2	4	-	2	7	3	2	-	-
	Мушко	42	30	1	3	-	1	3	1	2	-	-
	Женско	33	20	1	1	-	1	4	2	-	-	-
Симптоми, знаци и ненормални клинички и лабораторијски налази, неklasификовани на другом месту /R00-R99/	Свега	3399	11	4	2	2	8	7	10	20	40	35
	Мушко	1694	4	1	2	1	7	3	6	15	34	24
	Женско	1705	7	3	-	1	1	4	4	5	6	11

DEATHS BY CAUSES OF DEATH, SEX AND AGE, 2014 (continued)

Age										Causes of death and sex	
45-49	50-54	55-59	60-64	65-69	70-74	75-79	80-84	85 и више г. 85 and over	непознато Unknown		
287	592	1062	1642	1406	1475	1561	1182	552	1	All	Neoplasms /C00-D48/
135	320	648	1037	880	884	924	616	282	-	Males	
152	272	414	605	526	591	637	566	270	1	Females	
1	-	6	6	12	9	40	30	32	-	All	Diseases of the blood and blood-forming organs and certain disorders involving the immune mechanism /D50-D89/
1	-	3	3	6	2	12	12	8	-	Males	
-	-	3	3	6	7	28	18	24	-	Females	
11	26	55	126	155	252	362	348	210	-	All	Endocrine, nutritional and metabolic diseases /E00-E88/
5	17	37	79	71	127	134	111	61	-	Males	
6	9	18	47	84	125	228	237	149	-	Females	
7	17	41	33	26	47	81	161	203	-	All	Mental and behavioural disorders /F00-F99/
6	15	35	24	19	27	34	62	58	-	Males	
1	2	6	9	7	20	47	99	145	-	Females	
12	22	24	41	67	82	158	192	113	-	All	Diseases of the nervous system /G00-G98/
3	15	14	23	33	48	76	91	48	-	Males	
9	7	10	18	34	34	82	101	65	-	Females	
-	-	-	-	-	-	-	-	-	-	All	Diseases of the eye and adnexa /H00-H57/
-	-	-	-	-	-	-	-	-	-	Males	
-	-	-	-	-	-	-	-	-	-	Females	
-	-	-	-	-	-	-	-	-	-	All	Diseases of the ear and mastoid process /H60-H93/
-	-	-	-	-	-	-	-	-	-	Males	
-	-	-	-	-	-	-	-	-	-	Females	
230	444	857	1457	1831	2936	5481	7665	7631	1	All	Diseases of the circulatory system /I00-I99/
169	335	606	985	1125	1603	2475	3146	2680	-	Males	
61	109	251	472	706	1333	3006	4519	4951	1	Females	
36	73	131	246	221	383	592	654	535	1	All	Diseases of the respiratory system /J00-J98/
22	53	86	166	146	247	329	336	261	1	Males	
14	20	45	80	75	136	263	318	274	-	Females	
41	70	109	160	181	202	293	319	202	-	All	Diseases of the digestive system /K00-K92/
31	53	77	122	114	118	136	157	83	-	Males	
10	17	32	38	67	84	157	162	119	-	Females	
-	1	2	5	4	6	10	11	10	-	All	Diseases of the skin and subcutaneous tissue /L00-L98/
-	1	1	4	2	3	2	2	1	-	Males	
-	-	1	1	2	3	8	9	9	-	Females	
1	2	5	6	4	2	8	8	8	-	All	Diseases of the musculoskeletal system and connective tissue /M00-M99/
-	-	2	3	-	2	1	5	-	-	Males	
1	2	3	3	4	-	7	3	8	-	Females	
17	22	52	85	127	163	286	274	212	-	All	Diseases of the genitourinary system /N00-N98/
13	12	33	58	76	85	160	144	122	-	Males	
4	10	19	27	51	78	126	130	90	-	Females	
-	-	-	-	-	-	-	-	-	-	All	Pregnancy, childbirth and the puerperium /O00-O99/
-	-	-	-	-	-	-	-	-	-	Females	
-	-	-	-	-	-	-	-	-	-	All	Certain conditions originating in the perinatal period /P00-P96/
-	-	-	-	-	-	-	-	-	-	Males	
-	-	-	-	-	-	-	-	-	-	Females	
2	2	-	-	-	-	-	1	-	-	All	Congenital malformations, deformations and chromosomal abnormalities /Q00-Q99/
-	-	-	-	-	-	-	1	-	-	Males	
2	2	-	-	-	-	-	-	-	-	Females	
68	120	169	242	217	309	527	693	912	3	All	Symptoms, signs and abnormal clinical and laboratory findings, not elsewhere classified /R00-R99/
48	94	113	162	141	174	247	282	335	1	Males	
20	26	56	80	76	135	280	411	577	2	Females	

4.5. УМРЛИ ПРЕМА УЗРОКУ СМРТИ, ПОЛУ И СТАРОСТИ, 2014. (наставак)

	Укупно Total	Старост										
		испод 1 г. Under 1	1-4	5-9	10-14	15-19	20-24	25-29	30-34	35-39	40-44	
Повреде, тровања и последице деловања спољних фактора /S00-T98/												
Свега	1564	2	6	2	7	31	45	57	57	61	81	
Мушко	1143	2	4	2	6	28	42	45	45	50	61	
Женско	421	-	2	-	1	3	3	12	12	11	20	
Регион Шумадије и Западне Србије												
Свега	28389	101	17	12	13	34	56	79	116	156	228	
Мушко	14547	63	8	7	8	29	35	56	79	111	136	
Женско	13842	38	9	5	5	5	21	23	37	45	92	
Заразне и паразитарне болести /A00-B99/												
Свега	192	-	1	1	-	-	-	-	-	4	4	
Мушко	106	-	-	-	-	-	-	-	-	1	2	
Женско	86	-	1	1	-	-	-	-	-	3	2	
Тумори /C00-D48/												
Свега	5475	-	3	1	6	2	13	10	22	42	71	
Мушко	3209	-	2	1	4	2	3	4	9	25	31	
Женско	2266	-	1	-	2	-	10	6	13	17	40	
Болести крви, крвотворних органа и поремећаји имунитета /D50-D89/												
Свега	100	-	1	-	-	1	1	-	-	-	1	
Мушко	33	-	-	-	-	1	1	-	-	-	-	
Женско	67	-	1	-	-	-	-	-	-	-	1	
Болести жлезда са унутрашњим лучењем, исхране и метаболизма /E00-E88/												
Свега	849	-	2	1	-	1	2	1	-	4	4	
Мушко	357	-	-	-	-	1	-	1	-	4	1	
Женско	492	-	2	1	-	-	2	-	-	-	3	
Душевни поремећаји и поремећаји понашања /F00-F99/												
Свега	295	-	-	-	-	-	2	2	2	2	4	
Мушко	141	-	-	-	-	-	1	2	1	2	4	
Женско	154	-	-	-	-	-	1	-	1	-	-	
Болести нервног система /G00-G98/												
Свега	348	-	1	2	1	4	1	-	6	7	2	
Мушко	172	-	-	1	-	2	1	-	2	5	1	
Женско	176	-	1	1	1	2	-	-	4	2	1	
Болести ока и припојака ока /H00-H57/												
Свега	-	-	-	-	-	-	-	-	-	-	-	
Мушко	-	-	-	-	-	-	-	-	-	-	-	
Женско	-	-	-	-	-	-	-	-	-	-	-	
Болести ува и мастоидног наставка /H60-H93/												
Свега	-	-	-	-	-	-	-	-	-	-	-	
Мушко	-	-	-	-	-	-	-	-	-	-	-	
Женско	-	-	-	-	-	-	-	-	-	-	-	
Болести система крвотока /I00-I99/												
Свега	15148	1	1	-	1	3	4	14	18	27	51	
Мушко	7080	-	-	-	1	2	3	9	17	17	35	
Женско	8068	1	1	-	-	1	1	5	1	10	16	
Болести система за дисање /J00-J98/												
Свега	1778	-	-	1	2	1	2	2	8	12	10	
Мушко	1017	-	-	-	1	-	-	1	5	11	4	
Женско	761	-	-	1	1	1	2	1	3	1	6	
Болести система за варење /K00-K92/												
Свега	857	-	-	-	-	-	-	2	3	3	15	
Мушко	493	-	-	-	-	-	-	2	2	2	9	
Женско	364	-	-	-	-	-	-	-	1	1	6	
Болести коже и поткожног ткива /L00-L98/												
Свега	21	-	-	-	-	-	-	-	-	-	1	
Мушко	11	-	-	-	-	-	-	-	-	-	1	
Женско	10	-	-	-	-	-	-	-	-	-	-	
Болести мишићно-коштаног система и везивног ткива /M00-M99/												
Свега	30	-	1	-	-	-	-	-	2	-	1	
Мушко	9	-	1	-	-	-	-	-	2	-	-	
Женско	21	-	-	-	-	-	-	-	-	-	1	
Болести мочрафно-полног система /N00-N98/												
Свега	673	-	-	-	-	-	-	-	3	2	-	
Мушко	386	-	-	-	-	-	-	-	2	1	-	
Женско	287	-	-	-	-	-	-	-	1	1	-	
Трудноћа, порођај и бабиње /O00-O99/												
Свега	1	-	-	-	-	-	-	1	-	-	-	
Женско	1	-	-	-	-	-	-	1	-	-	-	

DEATHS BY CAUSES OF DEATH, SEX AND AGE, 2014 (continued)

Age										Causes of death and sex
45-49	50-54	55-59	60-64	65-69	70-74	75-79	80-84	85 и више г. 85 and over	непознато Unknown	
101	116	149	131	121	141	157	190	108	1	Injury, poisoning and certain consequences of external factors /S00-T98/
84	95	121	100	95	94	97	113	58	1	All
17	21	28	31	26	47	60	77	50	-	Males
										Females
444	822	1472	2251	2225	3189	5251	6240	5677	6	Region Šumadije i Zapadne Srbije
285	536	976	1481	1392	1843	2564	2763	2172	3	All
159	286	496	770	833	1346	2687	3477	3505	3	Males
										Females
7	12	12	21	17	28	40	34	11	-	Certain infectious and parasitic diseases /A00-B99/
5	6	10	10	12	15	25	15	5	-	All
2	6	2	11	5	13	15	19	6	-	Males
										Females
160	327	590	893	732	790	858	648	306	1	Neoplasms /C00-D48/
71	172	354	567	457	485	519	334	169	-	All
89	155	236	326	275	305	339	314	137	1	Males
										Females
1	-	5	4	8	6	29	21	22	-	Diseases of the blood and blood-forming organs and certain disorders involving the immune mechanism /D50-D89/
1	-	2	1	2	1	7	12	5	-	All
-	-	3	3	6	5	22	9	17	-	Males
										Females
3	12	25	70	73	140	209	186	116	-	Endocrine, nutritional and metabolic diseases /E00-E88/
2	9	17	40	37	70	76	65	34	-	All
1	3	8	30	36	70	133	121	82	-	Males
										Females
5	10	21	20	14	21	37	71	84	-	Mental and behavioural disorders /F00-F99/
4	9	17	13	10	12	16	28	22	-	All
1	1	4	7	4	9	21	43	62	-	Males
										Females
6	13	14	21	36	36	73	76	49	-	Diseases of the nervous system /G00-G98/
3	10	7	14	17	23	29	42	15	-	All
3	3	7	7	19	13	44	34	34	-	Males
										Females
-	-	-	-	-	-	-	-	-	-	Diseases of the eye and adnexa /H00-H57/
-	-	-	-	-	-	-	-	-	-	All
-	-	-	-	-	-	-	-	-	-	Males
										Females
-	-	-	-	-	-	-	-	-	-	Diseases of the ear and mastoid process /H60-H93/
-	-	-	-	-	-	-	-	-	-	All
-	-	-	-	-	-	-	-	-	-	Males
										Females
124	231	446	747	895	1532	2937	4056	4059	1	Diseases of the circulatory system /I00-I99/
90	171	318	496	550	861	1345	1694	1471	-	All
34	60	128	251	345	671	1592	2362	2588	1	Males
										Females
19	46	86	145	125	230	367	392	329	1	Diseases of the respiratory system /J00-J988/
11	34	54	101	87	149	197	206	155	1	All
8	12	32	44	38	81	170	186	174	-	Males
										Females
19	30	66	78	99	101	163	162	116	-	Diseases of the digestive system /K00-K92/
15	21	46	62	63	58	73	85	55	-	All
4	9	20	16	36	43	90	77	61	-	Males
										Females
-	-	1	3	3	2	4	3	4	-	Diseases of the skin and subcutaneous tissue /L00-L98/
-	-	-	3	2	2	2	1	-	-	All
-	-	1	-	1	-	2	2	4	-	Males
										Females
-	-	3	-	2	1	6	6	8	-	Diseases of the musculoskeletal system and connective tissue /M00-M99/
-	-	-	-	-	1	1	4	-	-	All
-	-	3	-	2	-	5	2	8	-	Males
										Females
11	10	31	41	60	94	158	148	115	-	Diseases of the genitourinary system /N00-N98/
9	6	22	27	41	46	87	78	67	-	All
2	4	9	14	19	48	71	70	48	-	Males
										Females
-	-	-	-	-	-	-	-	-	-	Pregnancy, childbirth and the puerperium /O00-O99/
-	-	-	-	-	-	-	-	-	-	All
										Females

4.5. УМРЛИ ПРЕМА УЗРОКУ СМРТИ, ПОЛУ И СТАРОСТИ, 2014. (наставак)

	Укупно Total	Старост										
		испод 1 г. Under 1	1-4	5-9	10-14	15-19	20-24	25-29	30-34	35-39	40-44	
Нека стања настала у перинаталном периоду /P00-P96/												
Свега	70	70	-	-	-	-	-	-	-	-	-	-
Мушко	44	44	-	-	-	-	-	-	-	-	-	-
Женско	26	26	-	-	-	-	-	-	-	-	-	-
Урођене аномалије, деформације и хромозомске ненормалности /Q00-Q99/												
Свега	36	23	1	4	-	-	4	3	-	-	-	-
Мушко	22	15	1	3	-	-	2	1	-	-	-	-
Женско	14	8	-	1	-	-	2	2	-	-	-	-
Симптоми, знаци и ненормални клинички и лабораторијски налази, неклассификовани на другом месту /R00-R99/												
Свега	1622	6	2	-	1	2	-	6	12	18	13	
Мушко	802	3	1	-	-	2	-	4	8	14	10	
Женско	820	3	1	-	1	-	-	2	4	4	3	
Повреде, тровања и последице деловања спољних фактора /S00-T98/												
Свега	894	1	4	2	2	20	27	38	40	35	51	
Мушко	665	1	3	2	2	19	24	32	31	29	38	
Женско	229	-	1	-	-	1	3	6	9	6	13	
Регион Јужне и Источне Србије												
Свега	24977	108	14	12	19	29	42	57	67	117	234	
Мушко	12492	62	3	6	13	19	32	36	48	72	153	
Женско	12485	46	11	6	6	10	10	21	19	45	81	
Заразне и паразитарне болести /A00-B99/												
Свега	122	1	-	-	1	-	-	3	1	1	3	
Мушко	71	-	-	-	-	-	-	3	1	-	3	
Женско	51	1	-	-	1	-	-	-	-	1	-	
Тумори /C00-D48/												
Свега	4613	1	3	5	4	3	3	14	22	27	76	
Мушко	2669	1	1	2	2	-	2	7	13	8	35	
Женско	1944	-	2	3	2	3	1	7	9	19	41	
Болести крви, крвотворних органа и поремећаји имунитета /D50-D89/												
Свега	44	-	-	-	-	1	-	-	1	1	1	
Мушко	18	-	-	-	-	-	-	-	1	-	1	
Женско	26	-	-	-	-	1	-	-	-	1	-	
Болести жлезда са унутрашњим лучењем, исхране и метаболизма /E00-E88/												
Свега	717	-	1	1	-	-	-	1	-	-	3	
Мушко	294	-	-	-	-	-	-	-	-	-	2	
Женско	423	-	1	1	-	-	-	1	-	-	1	
Душевни поремећаји и поремећаји понашања /F00-F99/												
Свега	340	-	-	1	-	-	-	-	2	-	4	
Мушко	154	-	-	-	-	-	-	-	2	-	3	
Женско	186	-	-	1	-	-	-	-	-	-	1	
Болести нервног система /G00-G98/												
Свега	412	2	4	3	2	1	3	2	2	3	3	
Мушко	205	1	1	2	2	-	3	1	1	1	2	
Женско	207	1	3	1	-	1	-	1	1	2	1	
Болести ока и припојака ока /H00-H57/												
Свега	-	-	-	-	-	-	-	-	-	-	-	
Мушко	-	-	-	-	-	-	-	-	-	-	-	
Женско	-	-	-	-	-	-	-	-	-	-	-	
Болести ува и мастоидног наставка /H60-H93/												
Свега	-	-	-	-	-	-	-	-	-	-	-	
Мушко	-	-	-	-	-	-	-	-	-	-	-	
Женско	-	-	-	-	-	-	-	-	-	-	-	
Болести система крвотока /I00-I99/												
Свега	13630	-	1	-	4	3	2	9	8	23	75	
Мушко	6215	-	-	-	3	3	1	7	4	13	56	
Женско	7415	-	1	-	1	-	1	2	4	10	19	
Болести система за дисање /J00-J98/												
Свега	1148	-	-	-	1	1	4	3	1	1	5	
Мушко	664	-	-	-	-	1	3	2	1	1	4	
Женско	484	-	-	-	1	-	1	1	-	-	1	
Болести система за варење /K00-K92/												
Свега	770	1	-	-	1	1	1	1	3	11	8	
Мушко	433	1	-	-	1	-	1	1	2	6	8	
Женско	337	-	-	-	-	1	-	-	1	5	-	

DEATHS BY CAUSES OF DEATH, SEX AND AGE, 2014 (continued)

Age										Causes of death and sex	
45-49	50-54	55-59	60-64	65-69	70-74	75-79	80-84	85 и више г. 85 and over	непознато Unknown		
-	-	-	-	-	-	-	-	-	-	-	Certain conditions originating in the perinatal period /P00-P96/
-	-	-	-	-	-	-	-	-	-	-	All
-	-	-	-	-	-	-	-	-	-	-	Males
-	-	-	-	-	-	-	-	-	-	-	Females
-	1	-	-	-	-	-	-	-	-	-	Congenital malformations, deformations and chromosomal abnormalities /Q00-Q99/
-	-	-	-	-	-	-	-	-	-	-	All
-	1	-	-	-	-	-	-	-	-	-	Males
-	-	-	-	-	-	-	-	-	-	-	Females
33	53	80	131	88	143	289	339	404	2	All	Symptoms, signs and abnormal clinical and laboratory findings, not elsewhere classified /R00-R99/
25	41	56	87	56	78	136	137	143	1	Males	
8	12	24	44	32	65	153	202	261	1	Females	
56	77	92	77	73	65	81	98	54	1	All	Injury, poisoning and certain consequences of external factors /S00-T98/
49	57	73	60	58	42	51	62	31	1	Males	
7	20	19	17	15	23	30	36	23	-	Females	
380	700	1208	1959	2178	2862	4372	5543	5075	1	All	Region Južne i Istočne Srbije
239	481	814	1302	1338	1596	2101	2339	1838	-	Males	
141	219	394	657	840	1266	2271	3204	3237	1	Females	
3	3	6	9	14	16	27	21	13	-	All	Certain infectious and parasitic diseases /A00-B99/
2	1	4	7	10	10	13	9	8	-	Males	
1	2	2	2	4	6	14	12	5	-	Females	
127	265	472	749	674	685	703	534	246	-	All	Neoplasms /C00-D48/
64	148	294	470	423	399	405	282	113	-	Males	
63	117	178	279	251	286	298	252	133	-	Females	
-	-	1	2	4	3	11	9	10	-	All	Diseases of the blood and blood-forming organs and certain disorders involving the immune mechanism /D50-D89/
-	-	1	2	4	1	5	-	3	-	Males	
-	-	-	-	-	2	6	9	7	-	Females	
8	14	30	56	82	112	153	162	94	-	All	Endocrine, nutritional and metabolic diseases /E00-E88/
3	8	20	39	34	57	58	46	27	-	Males	
5	6	10	17	48	55	95	116	67	-	Females	
2	7	20	13	12	26	44	90	119	-	All	Mental and behavioural disorders /F00-F99/
2	6	18	11	9	15	18	34	36	-	Males	
-	1	2	2	3	11	26	56	83	-	Females	
6	9	10	20	31	46	85	116	64	-	All	Diseases of the nervous system /G00-G98/
-	5	7	9	16	25	47	49	33	-	Males	
6	4	3	11	15	21	38	67	31	-	Females	
-	-	-	-	-	-	-	-	-	-	All	Diseases of the eye and adnexa /H00-H57/
-	-	-	-	-	-	-	-	-	-	Males	
-	-	-	-	-	-	-	-	-	-	Females	
-	-	-	-	-	-	-	-	-	-	All	Diseases of the ear and mastoid process /H60-H93/
-	-	-	-	-	-	-	-	-	-	Males	
-	-	-	-	-	-	-	-	-	-	Females	
106	213	411	710	936	1404	2544	3609	3572	-	All	Diseases of the circulatory system /I00-I99/
79	164	288	489	575	742	1130	1452	1209	-	Males	
27	49	123	221	361	662	1414	2157	2363	-	Females	
17	27	45	101	96	153	225	262	206	-	All	Diseases of the respiratory system /J00-J98/
11	19	32	65	59	98	132	130	106	-	Males	
6	8	13	36	37	55	93	132	100	-	Females	
22	40	43	82	82	101	130	157	86	-	All	Diseases of the digestive system /K00-K92/
16	32	31	60	51	60	63	72	28	-	Males	
6	8	12	22	31	41	67	85	58	-	Females	

4.5. УМРЛИ ПРЕМА УЗРОКУ СМРТИ, ПОЛУ И СТАРОСТИ, 2014. (наставак)

	Укупно Total	Старост										
		испод 1 г. Under 1	1-4	5-9	10-14	15-19	20-24	25-29	30-34	35-39	40-44	
Болести коже и поткожног ткива /L00-L98/	Свега Мушко Женско	29 6 23	- - -	- - -	- - -	- - -	- - -	- - -	- - -	- - -	- - -	- - -
Болести мишићно-коштаног система и везивног ткива /M00-M99/	Свега Мушко Женско	20 8 12	- - -	- - -	- - -	- - -	- - -	1 - 1	- - -	- - -	- - -	1 1 -
Болести мокраћно-полног система /N00-N98/	Свега Мушко Женско	573 323 250	- - -	- - -	- - -	- - -	- - -	- - -	- - -	- - -	2 2 -	1 1 -
Трудноћа, порођај и бабиње /O00-O99/	Свега Женско	3 3	- -	- -	- -	- -	- -	1 1	- -	- -	- -	2 2
Нека стања настала у перинаталном периоду /P00-P96/	Свега Мушко Женско	70 42 28	70 42 28	- - -	- - -	- - -	- - -	- - -	- - -	- - -	- - -	- - -
Урођене аномалије, деформације и хромозомске ненормалности /Q00-Q99/	Свега Мушко Женско	39 20 19	27 15 12	1 - 1	- - -	- - -	2 1 1	3 1 2	- - -	2 2 -	- - -	- - -
Симптоми, знаци и ненормални клинички и лабораторијски налази, некласификовани на другом месту /R00-R99/	Свега Мушко Женско	1777 892 885	5 1 4	2 - 2	2 2 -	1 1 -	6 5 1	7 3 4	4 2 2	8 7 1	22 20 2	22 14 8
Повреде, тровања и последице деловања спољних фактора /S00-T98/	Свега Мушко Женско	670 478 192	1 1 -	2 1 1	- - -	5 4 1	11 9 2	18 18 -	19 13 6	17 14 3	26 21 5	30 23 7
Регион Косово и Метохија	Свега

DEATHS BY CAUSES OF DEATH, SEX AND AGE, 2014 (continued)

Age										Causes of death and sex
45-49	50-54	55-59	60-64	65-69	70-74	75-79	80-84	85 и више г. 85 and over	непознато Unknown	
-	1	1	2	1	4	6	8	6	-	Diseases of the skin and subcutaneous tissue /L00-L98/
-	1	1	1	-	1	-	1	1	-	All
-	-	-	1	1	3	6	7	5	-	Males
-	-	-	-	-	-	-	-	-	-	Females
1	2	2	6	2	1	2	2	-	-	Diseases of the musculoskeletal system and connective tissue /M00-M99/
-	-	2	3	-	1	-	1	-	-	All
1	2	-	3	2	-	2	1	-	-	Males
-	-	-	-	-	-	-	-	-	-	Females
6	12	21	44	67	69	128	126	97	-	Diseases of the genitourinary system /N00-N98/
4	6	11	31	35	39	73	66	55	-	All
2	6	10	13	32	30	55	60	42	-	Males
-	-	-	-	-	-	-	-	-	-	Females
-	-	-	-	-	-	-	-	-	-	Pregnancy, childbirth and the puerperium /O00-O99/
-	-	-	-	-	-	-	-	-	-	All
-	-	-	-	-	-	-	-	-	-	Females
-	-	-	-	-	-	-	-	-	-	Certain conditions originating in the perinatal period /P00-P96/
-	-	-	-	-	-	-	-	-	-	All
-	-	-	-	-	-	-	-	-	-	Males
-	-	-	-	-	-	-	-	-	-	Females
2	1	-	-	-	-	-	1	-	-	Congenital malformations, deformations and chromosomal abnormalities /Q00-Q99/
-	-	-	-	-	-	-	1	-	-	All
2	1	-	-	-	-	-	-	-	-	Males
-	-	-	-	-	-	-	-	-	-	Females
35	67	89	111	129	166	238	354	508	1	Symptoms, signs and abnormal clinical and laboratory findings, not elsewhere classified /R00-R99/
23	53	57	75	85	96	111	145	192	-	All
12	14	32	36	44	70	127	209	316	1	Males
-	-	-	-	-	-	-	-	-	-	Females
45	39	57	54	48	76	76	92	54	-	Injury, poisoning and certain consequences
35	38	48	40	37	52	46	51	27	-	All
10	1	9	14	11	24	30	41	27	-	Males
-	-	-	-	-	-	-	-	-	-	Females
...	Region Kosovo i Metohija
-	-	-	-	-	-	-	-	-	-	All

4.6. ПОДАЦИ О УМРЛОЈ ОДОЈЧАДИ, 2014.
DATA ON INFANT DEATHS, 2014

		Република Србија / Republic of Serbia									
		Србија – север / Srbija – sever				Србија – југ / Srbija – jug					
		укупно Total	свега All	Београд- ски регион Beogradsk i region	Регион Војводине Region Vojvodine	свега All	Регион Шумадије и Западне Србије Region Šumadije i Zapadne Srbije	Регион Јужне и Источне Србије Region Južne i Istočne Srbije	Регион Косово и Метохија Region Kosovo i Metohija		
										TOTAL	
Укупно		381	172	91	81	209	101	108	...	TOTAL	
Старост мајке	Дете је рођено									Child was born as	Mother's age
Испод 20 г.	Свега	19	7	3	4	12	5	7	...	All	Under 20
	У браку	6	2	-	2	4	3	1	...	Legitimate	
	Ван брака	13	5	3	2	8	2	6	...	Illegitimate	
	Нахоче	-	-	-	-	-	-	-	...	Foundling	
20–24	Свега	38	12	3	9	26	14	12	...	All	20–24
	У браку	20	6	1	5	14	6	8	...	Legitimate	
	Ван брака	18	6	2	4	12	8	4	...	Illegitimate	
	Нахоче	-	-	-	-	-	-	-	...	Foundling	
25–29	Свега	100	45	22	23	55	21	34	...	All	25–29
	У браку	54	25	12	13	29	15	14	...	Legitimate	
	Ван брака	46	20	10	10	26	6	20	...	Illegitimate	
	Нахоче	-	-	-	-	-	-	-	...	Foundling	
30–34	Свега	74	43	25	18	31	16	15	...	All	30–34
	У браку	46	25	14	11	21	14	7	...	Legitimate	
	Ван брака	28	18	11	7	10	2	8	...	Illegitimate	
	Нахоче	-	-	-	-	-	-	-	...	Foundling	
35–39	Свега	53	20	14	6	33	19	14	...	All	35–39
	У браку	32	12	8	4	20	13	7	...	Legitimate	
	Ван брака	21	8	6	2	13	6	7	...	Illegitimate	
	Нахоче	-	-	-	-	-	-	-	...	Foundling	
40–44	Свега	13	6	3	3	7	3	4	...	All	40–44
	У браку	6	3	1	2	3	2	1	...	Legitimate	
	Ван брака	7	3	2	1	4	1	3	...	Illegitimate	
	Нахоче	-	-	-	-	-	-	-	...	Foundling	
45–49	Свега	1	1	-	1	-	-	-	...	All	45–49
	У браку	1	1	-	1	-	-	-	...	Legitimate	
	Ван брака	-	-	-	-	-	-	-	...	Illegitimate	
	Нахоче	-	-	-	-	-	-	-	...	Foundling	
50 и више г.	Свега	-	-	-	-	-	-	-	...	All	50 and over
	У браку	-	-	-	-	-	-	-	...	Legitimate	
	Ван брака	-	-	-	-	-	-	-	...	Illegitimate	
	Нахоче	-	-	-	-	-	-	-	...	Foundling	
Непознато	Свега	83	38	21	17	45	23	22	...	All	Unknown
	У браку	59	24	15	9	35	17	18	...	Legitimate	
	Ван брака	23	13	6	7	10	6	4	...	Illegitimate	
	Нахоче	1	1	-	1	-	-	-	...	Foundling	
Највиша завршена школа мајке	Лечење детета									Child's treatment	Highest educational attainment of mother
Без школе	Свега	3	1	-	1	2	1	1	...	All	Without education
	Лечени	2	1	-	1	1	1	-	...	Treated	
Непотпуна основна школа	Свега	12	7	-	7	5	2	3	...	All	Incomplete primary education
	Лечени	12	7	-	7	5	2	3	...	Treated	
Основна школа	Свега	42	21	8	13	21	7	14	...	All	Primary education
	Лечени	37	18	8	10	19	7	12	...	Treated	
Средња школа	Свега	173	67	35	32	106	61	45	...	All	Secondary education
	Лечени	165	62	33	29	103	59	44	...	Treated	
Виша школа	Свега	14	7	6	1	7	4	3	...	All	High education
	Лечени	14	7	6	1	7	4	3	...	Treated	
Висока школа	Свега	39	26	22	4	13	8	5	...	All	Higher education
	Лечени	38	26	22	4	12	7	5	...	Treated	
Непознато	Свега	98	43	20	23	55	18	37	...	All	Unknown
	Лечени	82	31	16	15	51	17	34	...	Treated	

4.6. ПОДАЦИ О УМРЛОЈ ОДОЈЧАДИ, 2014. (наставак)
DATA ON INFANT DEATHS, 2014 (continued)

		Република Србија / Republic of Serbia									
		Србија – север / Srbija – sever				Србија – југ / Srbija – jug					
		укупно Total	свега All	Београд- ски регион Beogradsk i region	Регион Војводине Region Vojvodine	свега All	Регион Шумадије и Западне Србије Region Šumadije i Zapadne Srbije	Регион Јужне и Источне Србије Region Južne i Istočne Srbije	Регион Косово и Метохија Region Kosovo i Metohija		
Број деце коју је родила мајка умрлог детета	Пол детета									Number of children being given birth by the mother of the deceased child	Sex of the child
Једно	Мушко	141	69	46	23	72	45	27	...	Males	One
	Женско	94	44	26	18	50	25	25	...	Females	
Двоје	Мушко	33	16	8	8	17	7	10	...	Males	Two
	Женско	22	11	5	6	11	6	5	...	Females	
Троје	Мушко	7	1	-	1	6	1	5	...	Males	Three
	Женско	10	4	1	3	6	1	5	...	Females	
Четворо	Мушко	4	2	2	-	2	1	1	...	Males	Four
	Женско	-	-	-	-	-	-	-	...	Females	
Петоро и више	Мушко	5	4	-	4	1	1	-	...	Males	Five and over
	Женско	2	2	1	1	-	-	-	...	Females	
Непознато	Мушко	38	11	-	11	27	8	19	...	Males	Unknown
	Женско	25	8	2	6	17	6	11	...	Females	
Старост детета	Дете је рођено									Child was born as	Child's age
0–6 дана	У браку	127	45	27	18	82	49	33	...	Legitimate	0–6 days
	Ван брака	109	48	31	17	61	22	39	...	Illegitimate	
	Нахоче	1	1	-	1	-	-	-	...	Foundling	
7–27 дана	У браку	34	21	11	10	13	5	8	...	Legitimate	7–27 days
	Ван брака	16	10	4	6	6	1	5	...	Illegitimate	
	Нахоче	-	-	-	-	-	-	-	...	Foundling	
Од 28 дана до 2 месеца	У браку	27	10	2	8	17	8	9	...	Legitimate	28 days to 2 months
	Ван брака	18	7	3	4	11	5	6	...	Illegitimate	
	Нахоче	-	-	-	-	-	-	-	...	Foundling	
3–5 месеци	У браку	14	10	2	8	4	4	-	...	Legitimate	3–5 months
	Ван брака	8	5	1	4	3	2	1	...	Illegitimate	
	Нахоче	-	-	-	-	-	-	-	...	Foundling	
6–11 месеци	У браку	22	12	9	3	10	4	6	...	Legitimate	6–11 months
	Ван брака	5	3	1	2	2	1	1	...	Illegitimate	
	Нахоче	-	-	-	-	-	-	-	...	Foundling	
Активност мајке и лечење детета										Mother's economic activity and child's treatment	
Активна лица	Свега	271	120	62	58	151	76	75	...	All	Economically active persons
	Лечени	253	107	59	48	146	73	73	...	Treated	
Активна лица која обављају занимање	Свега	106	48	30	18	58	33	25	...	All	Economically active persons performing an occupation
	Лечени	102	47	29	18	55	31	24	...	Treated	
Законодавци, функционери и руководиоци – менаџери	Свега	1	1	1	-	-	-	-	...	All	Legislators, senior officials and managers
	Лечени	1	1	1	-	-	-	-	...	Treated	
Стручњаци	Свега	25	15	12	3	10	7	3	...	All	Professionals
	Лечени	24	15	12	3	9	6	3	...	Treated	
Стручни сарадници и техничари	Свега	9	7	4	3	2	2	-	...	All	Technicians and associate professionals
	Лечени	9	7	4	3	2	2	-	...	Treated	
Службеници	Свега	6	6	3	3	-	-	-	...	All	Clerks
	Лечени	6	6	3	3	-	-	-	...	Treated	

4.6. ПОДАЦИ О УМРЛОЈ ОДОЈЧАДИ, 2014. (наставак)
DATA ON INFANT DEATHS, 2014 (continued)

		Република Србија / Republic of Serbia									
		Србија – север / Srbija – sever				Србија – југ / Srbija – jug					
		укупно Total	свега All	Београд- ски регион Beogradsk i region	Регион Војводине Region Vojvodine	свега All	Регион Шумадије и Западне Србије Region Šumadije i Zapadne Srbije	Регион Јужне и Источне Србије Region Južne i Istočne Srbije	Регион Косово и Метохија Region Kosovo i Metohija		
Услужни радници и трговци	Свега	29	11	6	5	18	11	7	...	All	Service workers and shop and market sales workers
	Лечени	29	11	6	5	18	11	7	...	Treated	
Радници у пољопривреди, рибарству и шумарству	Свега	1	1	-	1	-	-	-	...	All	Skilled agricultural, fishery and forestry workers
	Лечени	1	1	-	1	-	-	-	...	Treated	
Занатлије и сродни радници	Свега	8	3	1	2	5	1	4	...	All	Crafts and related trades workers
	Лечени	8	3	1	2	5	1	4	...	Treated	
Руковаоци машинама и уређајима и монтери	Свега	-	-	-	-	-	-	-	...	All	Plant and machine operators and assemblers
	Лечени	-	-	-	-	-	-	-	...	Treated	
Основна – једноставна занимања	Свега	3	-	-	-	3	3	-	...	All	Elementary occupations
	Лечени	3	-	-	-	3	3	-	...	Treated	
Остала и непознато	Свега	24	4	3	1	20	9	11	...	All	Other and unknown
	Лечени	21	3	2	1	18	8	10	...	Treated	
Незапослени	Свега	165	72	32	40	93	43	50	...	All	Unemployed
	Лечени	151	60	30	30	91	42	49	...	Treated	
Лица с личним приходом	Свега	9	6	4	2	3	2	1	...	All	Income recipients
	Лечени	8	5	4	1	3	2	1	...	Treated	
Пензионери	Свега	1	1	-	1	-	-	-	...	All	Pensioners
	Лечени	-	-	-	-	-	-	-	...	Treated	
Лица с другим личним приходом	Свега	8	5	4	1	3	2	1	...	All	Other personal incomes
	Лечени	8	5	4	1	3	2	1	...	Treated	
Издравана лица	Свега	101	46	25	21	55	23	32	...	All	Dependants
	Лечени	89	40	22	18	49	22	27	...	Treated	
Домаћице	Свега	91	37	24	13	54	22	32	...	All	Housewives
	Лечени	79	31	21	10	48	21	27	...	Treated	
Ученици или студенти	Свега	9	8	1	7	1	1	-	...	All	Pupils or students
	Лечени	9	8	1	7	1	1	-	...	Treated	
Остала издржавана лица	Свега	1	1	-	1	-	-	-	...	All	Other dependants
	Лечени	1	1	-	1	-	-	-	...	Treated	
Лица на привременом раду – боравку у иностранству до 1 године	Свега	-	-	-	-	-	-	-	...	All	Persons at temporary work / stayed abroad under 1 year
	Лечени	-	-	-	-	-	-	-	...	Treated	

4.7. УМРЛИ НАСИЛНОМ СМРЋУ, ПРЕМА СТАРОСТИ, ПОЛУ И ПОРЕКЛУ НАСИЛНЕ СМРТИ, 2014.
DEATHS BY VIOLENCE, BY AGE GROUP, SEX AND ORIGIN OF VIOLENCE, 2014

		Република Србија / Republic of Serbia							...	All	TOTAL
		укупно Total	Србија – север / Srbija – sever			Србија – југ / Srbija – jug					
			свега All	Београд- ски регион Beogradski region	Регион Војводине Region Vojvodine	свега All	Регион Шумадије и Западне Србије Region Šumadije i Zapadne Srbije	Регион Јужне и Источне Србије Region Južne i Istočne Srbije			
		Укупно / Total									
УКУПНО	Свега	3075	1511	586	925	1564	894	670	...	All	
	Мушки	2247	1104	424	680	1143	665	478	...	Males	
	Женски	828	407	162	245	421	229	192	...	Females	
СТАРОСТ И ПОЛ		AGE AND SEX									
0–4 г.	Свега	15	7	3	4	8	5	3	...	All	0–4
	Мушки	11	5	2	3	6	4	2	...	Males	
	Женски	4	2	1	1	2	1	1	...	Females	
5–9	Свега	6	4	1	3	2	2	-	...	All	5–9
	Мушки	5	3	-	3	2	2	-	...	Males	
	Женски	1	1	1	-	-	-	-	...	Females	
10–14	Свега	10	3	2	1	7	2	5	...	All	10–14
	Мушки	7	1	1	-	6	2	4	...	Males	
	Женски	3	2	1	1	1	-	1	...	Females	
15–19	Свега	60	29	17	12	31	20	11	...	All	15–19
	Мушки	51	23	14	9	28	19	9	...	Males	
	Женски	9	6	3	3	3	1	2	...	Females	
20–24	Свега	117	72	33	39	45	27	18	...	All	20–24
	Мушки	103	61	28	33	42	24	18	...	Males	
	Женски	14	11	5	6	3	3	-	...	Females	
25–29	Свега	114	57	23	34	57	38	19	...	All	25–29
	Мушки	93	48	16	32	45	32	13	...	Males	
	Женски	21	9	7	2	12	6	6	...	Females	
30–34	Свега	124	67	30	37	57	40	17	...	All	30–34
	Мушки	104	59	25	34	45	31	14	...	Males	
	Женски	20	8	5	3	12	9	3	...	Females	
35–39	Свега	135	74	27	47	61	35	26	...	All	35–39
	Мушки	110	60	22	38	50	29	21	...	Males	
	Женски	25	14	5	9	11	6	5	...	Females	
40–44	Свега	163	82	31	51	81	51	30	...	All	40–44
	Мушки	128	67	24	43	61	38	23	...	Males	
	Женски	35	15	7	8	20	13	7	...	Females	
45–49	Свега	192	91	30	61	101	56	45	...	All	45–49
	Мушки	154	70	23	47	84	49	35	...	Males	
	Женски	38	21	7	14	17	7	10	...	Females	
50–54	Свега	226	110	34	76	116	77	39	...	All	50–54
	Мушки	181	86	25	61	95	57	38	...	Males	
	Женски	45	24	9	15	21	20	1	...	Females	
55–59	Свега	295	146	46	100	149	92	57	...	All	55–59
	Мушки	237	116	36	80	121	73	48	...	Males	
	Женски	58	30	10	20	28	19	9	...	Females	
60–64	Свега	273	142	52	90	131	77	54	...	All	60–64
	Мушки	216	116	43	73	100	60	40	...	Males	
	Женски	57	26	9	17	31	17	14	...	Females	
65–69	Свега	234	113	38	75	121	73	48	...	All	65–69
	Мушки	174	79	26	53	95	58	37	...	Males	
	Женски	60	34	12	22	26	15	11	...	Females	
70–74	Свега	260	119	42	77	141	65	76	...	All	70–74
	Мушки	178	84	32	52	94	42	52	...	Males	
	Женски	82	35	10	25	47	23	24	...	Females	
75–79	Свега	310	153	61	92	157	81	76	...	All	75–79
	Мушки	191	94	37	57	97	51	46	...	Males	
	Женски	119	59	24	35	60	30	30	...	Females	
80 и више г.	Свега	536	238	112	126	298	152	146	...	All	80 and over
	Мушки	301	130	68	62	171	93	78	...	Males	
	Женски	235	108	44	64	127	59	68	...	Females	
Непознато	Свега	5	4	4	-	1	1	-	...	All	Unknown
	Мушки	3	2	2	-	1	1	-	...	Males	
	Женски	2	2	2	-	-	-	-	...	Females	

4.7. УМРЛИ НАСИЛНОМ СМРЋУ, ПРЕМА СТАРОСТИ, ПОЛУ И ПОРЕКЛУ НАСИЛНЕ СМРТИ, 2014. (наставак)
DEATHS BY VIOLENCE, BY AGE GROUP, SEX AND ORIGIN OF VIOLENCE, 2014 (continued)

		Република Србија / Republic of Serbia									
		Србија – север / Srbija – sever			Србија – југ / Srbija – jug						
		укупно Total	свега All	Београд- ски регион Beogradski region	Регион Војводине Region Vojvodine	свега All	Регион Шумадије и Западне Србије Region Šumadije i Zapadne Srbije	Регион Јужне и Источне Србије Region Južne i Istočne Srbije			Регион Косово и Метохија Region Kosovo i Metohija
Несрећни случајеви / Accidents											
СВЕГА	Свега	1452	691	296	395	761	452	309	...	All	ALL
	Мушки	1052	495	201	294	557	331	226	...	Males	
	Женски	400	196	95	101	204	121	83	...	Females	
СТАРОСТ И ПОЛ											AGE AND SEX
0–4 г.	Свега	11	5	3	2	6	3	3	...	All	0–4
	Мушки	8	4	2	2	4	2	2	...	Males	
	Женски	3	1	1	-	2	1	1	...	Females	
5–9	Свега	4	2	-	2	2	2	-	...	All	5–9
	Мушки	4	2	-	2	2	2	-	...	Males	
	Женски	-	-	-	-	-	-	-	...	Females	
10–14	Свега	6	2	1	1	4	1	3	...	All	10–14
	Мушки	3	-	-	-	3	1	2	...	Males	
	Женски	3	2	1	1	1	-	1	...	Females	
15–19	Свега	45	24	14	10	21	16	5	...	All	15–19
	Мушки	37	18	11	7	19	15	4	...	Males	
	Женски	8	6	3	3	2	1	1	...	Females	
20–24	Свега	72	43	20	23	29	16	13	...	All	20–24
	Мушки	62	35	15	20	27	14	13	...	Males	
	Женски	10	8	5	3	2	2	-	...	Females	
25–29	Свега	45	21	7	14	24	21	3	...	All	25–29
	Мушки	41	20	7	13	21	18	3	...	Males	
	Женски	4	1	-	1	3	3	-	...	Females	
30–34	Свега	57	32	8	24	25	19	6	...	All	30–34
	Мушки	48	28	6	22	20	14	6	...	Males	
	Женски	9	4	2	2	5	5	-	...	Females	
35–39	Свега	49	26	8	18	23	12	11	...	All	35–39
	Мушки	44	23	7	16	21	11	10	...	Males	
	Женски	5	3	1	2	2	1	1	...	Females	
40–44	Свега	78	39	13	26	39	25	14	...	All	40–44
	Мушки	67	33	11	22	34	22	12	...	Males	
	Женски	11	6	2	4	5	3	2	...	Females	
45–49	Свега	84	37	11	26	47	28	19	...	All	45–49
	Мушки	74	30	8	22	44	27	17	...	Males	
	Женски	10	7	3	4	3	1	2	...	Females	
50–54	Свега	101	48	17	31	53	35	18	...	All	50–54
	Мушки	81	38	13	25	43	26	17	...	Males	
	Женски	20	10	4	6	10	9	1	...	Females	
55–59	Свега	120	55	19	36	65	44	21	...	All	55–59
	Мушки	105	46	14	32	59	39	20	...	Males	
	Женски	15	9	5	4	6	5	1	...	Females	
60–64	Свега	117	57	22	35	60	34	26	...	All	60–64
	Мушки	92	42	14	28	50	27	23	...	Males	
	Женски	25	15	8	7	10	7	3	...	Females	
65–69	Свега	103	50	22	28	53	31	22	...	All	65–69
	Мушки	74	32	13	19	42	24	18	...	Males	
	Женски	29	18	9	9	11	7	4	...	Females	
70–74	Свега	123	52	22	30	71	34	37	...	All	70–74
	Мушки	84	38	17	21	46	20	26	...	Males	
	Женски	39	14	5	9	25	14	11	...	Females	
75–79	Свега	151	68	32	36	83	44	39	...	All	75–79
	Мушки	82	40	19	21	42	22	20	...	Males	
	Женски	69	28	13	15	41	22	19	...	Females	
80 и више г.	Свега	282	126	73	53	156	87	69	...	All	80 and over
	Мушки	144	64	42	22	80	47	33	...	Males	
	Женски	138	62	31	31	76	40	36	...	Females	
Непознато	Свега	4	4	4	-	-	-	-	...	All	Unknown
	Мушки	2	2	2	-	-	-	-	...	Males	
	Женски	2	2	2	-	-	-	-	...	Females	

4.7. УМРЛИ НАСИЛНОМ СМРЉУ, ПРЕМА СТАРОСТИ, ПОЛУ И ПОРЕКЛУ НАСИЛНЕ СМРТИ, 2014. (наставак)
DEATHS BY VIOLENCE, BY AGE GROUP, SEX AND ORIGIN OF VIOLENCE, 2014 (continued)

	Република Србија / Republic of Serbia								
	укупно <i>Total</i>	Србија – север / <i>Srbija – sever</i>			Србија – југ / <i>Srbija – jug</i>				
		свега <i>All</i>	Београд- ски регион <i>Beogradski region</i>	Регион Војводине <i>Region Vojvodine</i>	свега <i>All</i>	Регион Шумадије и Западне Србије <i>Region Šumadije i Zapadne Srbije</i>	Регион Јужне и Источне Србије <i>Region Južne i Istočne Srbije</i>	Регион Косово и Метохија <i>Region Kosovo i Metohija</i>	

Самоубиства / *Suicides*

СВЕГА	Свега	1134	614	198	416	520	325	195	...	All	ALL
	Мушки	857	464	146	318	393	251	142	...	Males	
	Женски	277	150	52	98	127	74	53	...	Females	
СТАРОСТ И ПОЛ											AGE AND SEX
0–4 г.	Свега	-	-	-	-	-	-	-	...	All	0–4
	Мушки	-	-	-	-	-	-	-	...	Males	
	Женски	-	-	-	-	-	-	-	...	Females	
5–9	Свега	-	-	-	-	-	-	-	...	All	5–9
	Мушки	-	-	-	-	-	-	-	...	Males	
	Женски	-	-	-	-	-	-	-	...	Females	
10–14	Свега	-	-	-	-	-	-	-	...	All	10–14
	Мушки	-	-	-	-	-	-	-	...	Males	
	Женски	-	-	-	-	-	-	-	...	Females	
15–19	Свега	8	3	2	1	5	2	3	...	All	15–19
	Мушки	7	3	2	1	4	2	2	...	Males	
	Женски	1	-	-	-	1	-	1	...	Females	
20–24	Свега	28	20	7	13	8	7	1	...	All	20–24
	Мушки	25	17	7	10	8	7	1	...	Males	
	Женски	3	3	-	3	-	-	-	...	Females	
25–29	Свега	43	23	8	15	20	12	8	...	All	25–29
	Мушки	30	17	3	14	13	9	4	...	Males	
	Женски	13	6	5	1	7	3	4	...	Females	
30–34	Свега	51	27	14	13	24	17	7	...	All	30–34
	Мушки	43	24	12	12	19	14	5	...	Males	
	Женски	8	3	2	1	5	3	2	...	Females	
35–39	Свега	53	32	10	22	21	14	7	...	All	35–39
	Мушки	42	25	7	18	17	11	6	...	Males	
	Женски	11	7	3	4	4	3	1	...	Females	
40–44	Свега	67	36	13	23	31	21	10	...	All	40–44
	Мушки	47	29	8	21	18	13	5	...	Males	
	Женски	20	7	5	2	13	8	5	...	Females	
45–49	Свега	71	38	13	25	33	21	12	...	All	45–49
	Мушки	55	30	10	20	25	17	8	...	Males	
	Женски	16	8	3	5	8	4	4	...	Females	
50–54	Свега	91	48	13	35	43	30	13	...	All	50–54
	Мушки	75	36	9	27	39	26	13	...	Males	
	Женски	16	12	4	8	4	4	-	...	Females	
55–59	Свега	137	72	20	52	65	40	25	...	All	55–59
	Мушки	101	56	17	39	45	27	18	...	Males	
	Женски	36	16	3	13	20	13	7	...	Females	
60–64	Свега	115	65	22	43	50	34	16	...	All	60–64
	Мушки	90	56	21	35	34	24	10	...	Males	
	Женски	25	9	1	8	16	10	6	...	Females	
65–69	Свега	98	48	13	35	50	34	16	...	All	65–69
	Мушки	81	39	10	29	42	29	13	...	Males	
	Женски	17	9	3	6	8	5	3	...	Females	
70–74	Свега	96	54	13	41	42	20	22	...	All	70–74
	Мушки	71	39	10	29	32	14	18	...	Males	
	Женски	25	15	3	12	10	6	4	...	Females	
75–79	Свега	113	68	24	44	45	25	20	...	All	75–79
	Мушки	82	45	15	30	37	20	17	...	Males	
	Женски	31	23	9	14	8	5	3	...	Females	
80 и више г.	Свега	163	80	26	54	83	48	35	...	All	80 and over
	Мушки	108	48	15	33	60	38	22	...	Males	
	Женски	55	32	11	21	23	10	13	...	Females	
Непознато	Свега	-	-	-	-	-	-	-	...	All	Unknown
	Мушки	-	-	-	-	-	-	-	...	Males	
	Женски	-	-	-	-	-	-	-	...	Females	

4.7. УМРЛИ НАСИЛНОМ СМРЉУ, ПРЕМА СТАРОСТИ, ПОЛУ И ПОРЕКЛУ НАСИЛНЕ СМРТИ, 2014. (наставак)
DEATHS BY VIOLENCE, BY AGE GROUP, SEX AND ORIGIN OF VIOLENCE, 2014 (continued)

		Република Србија / Republic of Serbia									
		укупно <i>Total</i>	Србија – север / <i>Srbija – sever</i>			Србија – југ / <i>Srbija – jug</i>					
			свега <i>All</i>	Београд- ски регион <i>Beogradski region</i>	Регион Војводине <i>Region Vojvodine</i>	свега <i>All</i>	Регион Шумадије и Западне Србије <i>Region Šumadije i Zapadne Srbije</i>	Регион Јужне и Источне Србије <i>Region Južne i Istočne Srbije</i>			
Убиства / Homicides											
СВЕГА	Свега	114	53	24	29	61	33	28	...	All	ALL
	Мушки	82	34	19	15	48	25	23	...	Males	
	Женски	32	19	5	14	13	8	5	...	Females	
СТАРОСТ И ПОЛ											
0–4 г.											
	Свега	-	-	-	-	-	-	-	...	All	0–4
	Мушки	-	-	-	-	-	-	-	...	Males	
	Женски	-	-	-	-	-	-	-	...	Females	
5–9											
	Свега	1	1	1	-	-	-	-	...	All	5–9
	Мушки	-	-	-	-	-	-	-	...	Males	
	Женски	1	1	1	-	-	-	-	...	Females	
10–14											
	Свега	-	-	-	-	-	-	-	...	All	10–14
	Мушки	-	-	-	-	-	-	-	...	Males	
	Женски	-	-	-	-	-	-	-	...	Females	
15–19											
	Свега	3	1	1	-	2	1	1	...	All	15–19
	Мушки	3	1	1	-	2	1	1	...	Males	
	Женски	-	-	-	-	-	-	-	...	Females	
20–24											
	Свега	5	3	2	1	2	1	1	...	All	20–24
	Мушки	5	3	2	1	2	1	1	...	Males	
	Женски	-	-	-	-	-	-	-	...	Females	
25–29											
	Свега	10	5	3	2	5	2	3	...	All	25–29
	Мушки	9	5	3	2	4	2	2	...	Males	
	Женски	1	-	-	-	1	-	1	...	Females	
30–34											
	Свега	7	5	5	-	2	1	1	...	All	30–34
	Мушки	7	5	5	-	2	1	1	...	Males	
	Женски	-	-	-	-	-	-	-	...	Females	
35–39											
	Свега	17	7	2	5	10	7	3	...	All	35–39
	Мушки	12	5	2	3	7	5	2	...	Males	
	Женски	5	2	-	2	3	2	1	...	Females	
40–44											
	Свега	6	2	1	1	4	2	2	...	All	40–44
	Мушки	4	1	1	-	3	1	2	...	Males	
	Женски	2	1	-	1	1	1	-	...	Females	
45–49											
	Свега	15	5	1	4	10	5	5	...	All	45–49
	Мушки	10	3	1	2	7	4	3	...	Males	
	Женски	5	2	-	2	3	1	2	...	Females	
50–54											
	Свега	4	2	1	1	2	-	2	...	All	50–54
	Мушки	4	2	1	1	2	-	2	...	Males	
	Женски	-	-	-	-	-	-	-	...	Females	
55–59											
	Свега	11	3	-	3	8	3	5	...	All	55–59
	Мушки	8	1	-	1	7	2	5	...	Males	
	Женски	3	2	-	2	1	1	-	...	Females	
60–64											
	Свега	6	4	-	4	2	2	-	...	All	60–64
	Мушки	5	3	-	3	2	2	-	...	Males	
	Женски	1	1	-	1	-	-	-	...	Females	
65–69											
	Свега	8	3	1	2	5	4	1	...	All	65–69
	Мушки	4	1	1	-	3	2	1	...	Males	
	Женски	4	2	-	2	2	2	-	...	Females	
70–74											
	Свега	6	3	1	2	3	2	1	...	All	70–74
	Мушки	2	-	-	-	2	1	1	...	Males	
	Женски	4	3	1	2	1	1	-	...	Females	
75–79											
	Свега	3	3	2	1	-	-	-	...	All	75–79
	Мушки	1	1	-	1	-	-	-	...	Males	
	Женски	2	2	2	-	-	-	-	...	Females	
80 и више г.											
	Свега	12	6	3	3	6	3	3	...	All	80 and over
	Мушки	8	3	2	1	5	3	2	...	Males	
	Женски	4	3	1	2	1	-	1	...	Females	
Непознато											
	Свега	-	-	-	-	-	-	-	...	All	Unknown
	Мушки	-	-	-	-	-	-	-	...	Males	
	Женски	-	-	-	-	-	-	-	...	Females	

4.7. УМРЛИ НАСИЛНОМ СМРЋУ, ПРЕМА СТАРОСТИ, ПОЛУ И ПОРЕКЛУ НАСИЛНЕ СМРТИ, 2014. (наставак)
DEATHS BY VIOLENCE, BY AGE GROUP, SEX AND ORIGIN OF VIOLENCE, 2014 (continued)

		Република Србија / Republic of Serbia									
		укупно <i>Total</i>	Србија – север / <i>Srbija – sever</i>			Србија – југ / <i>Srbija – jug</i>					
			свега <i>All</i>	Београд- ски регион <i>Beogradski region</i>	Регион Војводине <i>Region Vojvodine</i>	свега <i>All</i>	Регион Шумадије и Западне Србије <i>Region Šumadije i Zapadne Srbije</i>	Регион Јужне и Источне Србије <i>Region Južne i Istočne Srbije</i>			Регион Косово и Метохија <i>Region Kosovo i Metohija</i>
Остало / Other											
СВЕГА	Свега	375	153	68	85	222	84	138	...	All	ALL
	Мушки	256	111	58	53	145	58	87	...	Males	
	Женски	119	42	10	32	77	26	51	...	Females	
СТАРОСТ И ПОЛ											
AGE AND SEX											
0–4 г.	Свега	4	2	-	2	2	2	-	...	All	0–4
	Мушки	3	1	-	1	2	2	-	...	Males	
	Женски	1	1	-	1	-	-	-	...	Females	
5–9	Свега	1	1	-	1	-	-	-	...	All	5–9
	Мушки	1	1	-	1	-	-	-	...	Males	
	Женски	-	-	-	-	-	-	-	...	Females	
10–14	Свега	4	1	1	-	3	1	2	...	All	10–14
	Мушки	4	1	1	-	3	1	2	...	Males	
	Женски	-	-	-	-	-	-	-	...	Females	
15–19	Свега	4	1	-	1	3	1	2	...	All	15–19
	Мушки	4	1	-	1	3	1	2	...	Males	
	Женски	-	-	-	-	-	-	-	...	Females	
20–24	Свега	12	6	4	2	6	3	3	...	All	20–24
	Мушки	11	6	4	2	5	2	3	...	Males	
	Женски	1	-	-	-	1	1	-	...	Females	
25–29	Свега	16	8	5	3	8	3	5	...	All	25–29
	Мушки	13	6	3	3	7	3	4	...	Males	
	Женски	3	2	2	-	1	-	1	...	Females	
30–34	Свега	9	3	3	-	6	3	3	...	All	30–34
	Мушки	6	2	2	-	4	2	2	...	Males	
	Женски	3	1	1	-	2	1	1	...	Females	
35–39	Свега	16	9	7	2	7	2	5	...	All	35–39
	Мушки	12	7	6	1	5	2	3	...	Males	
	Женски	4	2	1	1	2	-	2	...	Females	
40–44	Свега	12	5	4	1	7	3	4	...	All	40–44
	Мушки	10	4	4	-	6	2	4	...	Males	
	Женски	2	1	-	1	1	1	-	...	Females	
45–49	Свега	22	11	5	6	11	2	9	...	All	45–49
	Мушки	15	7	4	3	8	1	7	...	Males	
	Женски	7	4	1	3	3	1	2	...	Females	
50–54	Свега	30	12	3	9	18	12	6	...	All	50–54
	Мушки	21	10	2	8	11	5	6	...	Males	
	Женски	9	2	1	1	7	7	-	...	Females	
55–59	Свега	27	16	7	9	11	5	6	...	All	55–59
	Мушки	23	13	5	8	10	5	5	...	Males	
	Женски	4	3	2	1	1	-	1	...	Females	
60–64	Свега	35	16	8	8	19	7	12	...	All	60–64
	Мушки	29	15	8	7	14	7	7	...	Males	
	Женски	6	1	-	1	5	-	5	...	Females	
65–69	Свега	25	12	2	10	13	4	9	...	All	65–69
	Мушки	15	7	2	5	8	3	5	...	Males	
	Женски	10	5	-	5	5	1	4	...	Females	
70–74	Свега	35	10	6	4	25	9	16	...	All	70–74
	Мушки	21	7	5	2	14	7	7	...	Males	
	Женски	14	3	1	2	11	2	9	...	Females	
75–79	Свега	43	14	3	11	29	12	17	...	All	75–79
	Мушки	26	8	3	5	18	9	9	...	Males	
	Женски	17	6	-	6	11	3	8	...	Females	
80 и више г.	Свега	79	26	10	16	53	14	39	...	All	80 and over
	Мушки	41	15	9	6	26	5	21	...	Males	
	Женски	38	11	1	10	27	9	18	...	Females	
Непознато	Свега	1	-	-	-	1	1	-	...	All	Unknown
	Мушки	1	-	-	-	1	1	-	...	Males	
	Женски	-	-	-	-	-	-	-	...	Females	

4.8. ОСНОВНИ ПОДАЦИ О УМРЛИМА УСПЕД НЕСРЕЋНОГ СЛУЧАЈА, 2014.
BASIC DATA ON ACCIDENTAL DEATHS, 2014

		Република Србија / Republic of Serbia									
		укупно <i>Total</i>	Србија – север / <i>Srbija – sever</i>			Србија – југ / <i>Srbija – jug</i>					
			свега <i>All</i>	Београд- ски регион <i>Beograds ki region</i>	Регион Војво- дине <i>Region Vojvodine</i>	свега <i>All</i>	Регион Шума- дије и Западне Србије <i>Region Šumadije i Zapadne Srbije</i>	Регион Јужне и Источне Србије <i>Region Južne i Istočne Srbije</i>			Регион Косово и Метохија <i>Kosovo i Metohija</i>
УКУПНО		1452	691	296	395	761	452	309	...	TOTAL	
	Мушки	1052	495	201	294	557	331	226	...	Males	
	Женски	400	196	95	101	204	121	83	...	Females	
СТАРОСТ И ПОЛ		AGE AND SEX									
0–4 г.	Мушки	8	4	2	2	4	2	2	...	Males 0–4	
	Женски	3	1	1	-	2	1	1	...	Females	
5–14	Мушки	7	2	-	2	5	3	2	...	Males 5–14	
	Женски	3	2	1	1	1	-	1	...	Females	
15–24	Мушки	99	53	26	27	46	29	17	...	Males 15–24	
	Женски	18	14	8	6	4	3	1	...	Females	
25–34	Мушки	89	48	13	35	41	32	9	...	Males 25–34	
	Женски	13	5	2	3	8	8	-	...	Females	
35–44	Мушки	111	56	18	38	55	33	22	...	Males 35–44	
	Женски	16	9	3	6	7	4	3	...	Females	
45–54	Мушки	155	68	21	47	87	53	34	...	Males 45–54	
	Женски	30	17	7	10	13	10	3	...	Females	
55–64	Мушки	197	88	28	60	109	66	43	...	Males 55–64	
	Женски	40	24	13	11	16	12	4	...	Females	
65–74	Мушки	158	70	30	40	88	44	44	...	Males 65–74	
	Женски	68	32	14	18	36	21	15	...	Females	
75 и више г.	Мушки	226	104	61	43	122	69	53	...	Males 75 and over	
	Женски	207	90	44	46	117	62	55	...	Females	
Непознато	Мушки	2	2	2	-	-	-	-	...	Males Unknown	
	Женски	2	2	2	-	-	-	-	...	Females	
МЕСТО ДОГАЂАЈА		PLACE OF EVENT									
Кућа, стан, колективни стан		466	239	115	124	227	117	110	...	House, apartment, collective apartment	
Школа, друга јавна места, институције		52	34	14	20	18	9	9	...	School, other public places and institutions	
Спортски објекти		7	4	1	3	3	3	-	...	Sports facilities	
Саобраћајнице		466	227	114	113	239	149	90	...	Roads	
Фабрика, рудник, градилиште и сл.		40	14	5	9	26	13	13	...	Factory, mine, building site, etc.	
Пољопривредна газдинства		64	16	6	10	48	31	17	...	Agricultural holdings	
Поље, шума, планина, река, језеро, море		143	59	19	40	84	51	33	...	Field, forest, mountain, river, lake, sea	
Непознато		214	98	22	76	116	79	37	...	Unknown	
У ТРЕНУТКУ ДОГАЂАЈА УМРЛИ ЈЕ БИО		AT THE TIME OF THE EVENT THE DECEASED WAS									
На послу	Мушки	57	22	6	16	35	22	13	...	Males At work	
	Женски	3	1	1	-	2	2	-	...	Females	
На одласку на посао или повратку с посла	Мушки	19	9	4	5	10	5	5	...	Males On the way to/ from work	
	Женски	7	5	2	3	2	2	-	...	Females	

4.8. ОСНОВНИ ПОДАЦИ О УМРЛИМА УСЛЕД НЕСРЕЋНОГ СЛУЧАЈА, 2014. (наставак)
BASIC DATA ON ACCIDENTAL DEATHS, 2014 (continued)

		Република Србија / Republic of Serbia									
		укупно <i>Total</i>	Србија – север / <i>Srbija – sever</i>			Србија – југ / <i>Srbija – jug</i>					
			свега <i>All</i>	Београд- ски регион <i>Beograds ki region</i>	Регион Војво- дине <i>Region Vojvodine</i>	свега <i>All</i>	Регион Шума- дије и Западне Србије <i>Region Šumadije i Zapadne Srbije</i>	Регион Јужне и Источне Србије <i>Region Južne i Istočne Srbije</i>	Регион Косово и Метохија <i>Region Kosovo i Metohija</i>		
На раду у домаћинству	Мушки	61	16	5	11	45	30	15	...	Males	Working in household
	Женски	9	6	2	4	3	2	1	...	Females	
У току спортске активности	Мушки	10	3	1	2	7	6	1	...	Males	Engaged in a sport activity
	Женски	2	1	1	-	1	-	1	...	Females	
Код куће – у слободно време	Мушки	251	122	60	62	129	69	60	...	Males	At home – spare time
	Женски	179	90	46	44	89	43	46	...	Females	
Ван куће – у слободно време	Мушки	466	213	111	102	253	148	105	...	Males	Outside her/his home – spare time
	Женски	117	57	36	21	60	39	21	...	Females	
Непознато	Мушки	188	110	14	96	78	51	27	...	Males	Unknown
	Женски	83	36	7	29	47	33	14	...	Females	
ДАН У НЕДЕЉИ										DAY	
Понедељак		222	113	47	66	109	68	41	...		Monday
Уторак		204	96	45	51	108	60	48	...		Tuesday
Среда		181	79	27	52	102	53	49	...		Wednesday
Четвртак		210	98	34	64	112	68	44	...		Thursday
Петак		233	128	64	64	105	53	52	...		Friday
Субота		192	95	48	47	97	60	37	...		Saturday
Недеља		181	76	29	47	105	67	38	...		Sunday
Непознато		29	6	2	4	23	23	-	...		Unknown
МЕСЕЦ ДОГАЂАЈА										MONTH	
Јануар		110	55	27	28	55	24	31	...		January
Фебруар		114	50	20	30	64	37	27	...		February
Март		124	46	18	28	78	51	27	...		March
Април		103	58	22	36	45	24	21	...		April
Мај		121	63	37	26	58	34	24	...		May
Јун		122	58	25	33	64	43	21	...		June
Јул		129	59	28	31	70	33	37	...		July
Август		130	55	21	34	75	46	29	...		August
Септембар		129	60	18	42	69	43	26	...		September
Октобар		143	63	24	39	80	50	30	...		October
Новембар		110	55	27	28	55	35	20	...		November
Децембар		117	69	29	40	48	32	16	...		December

4.9. УМРЛИ УСЛЕД НЕСРЕЋНОГ СЛУЧАЈА, ПРЕМА СПОЉЊЕМ УЗРОКУ СМРТИ, ПОЛУ И СТАРОСТИ, 2014.
ACCIDENTAL DEATHS, BY EXTERNAL CAUSES OF DEATHS, SEX AND AGE, 2014

Спољни узрок смрти и пол / External causes of death and sex	Укупно Total	Старост / Age								непознато Unknown
		0-4 г.	5-14	15-24	25-34	35-44	45-54	55-64	65 и више г. 65 and over	
РЕПУБЛИКА СРБИЈА / REPUBLIC OF SERBIA										
Укупно / Total	1452	11	10	117	102	127	185	237	659	4
Мушки Males	1052	8	7	99	89	111	155	197	384	2
Женски Females	400	3	3	18	13	16	30	40	275	2
Пешаци повређени у саобраћајним удесима / Pedestrian injured in transport accident /V01-V09/	105	1	3	9	6	6	14	19	47	-
Мушки Males	68	1	2	7	3	4	9	12	30	-
Женски Females	37	-	1	2	3	2	5	7	17	-
Бициклисти и возачи мотоцикла повређени у саобраћајним удесима / Pedal cyclist and motorcycle riders injured in transport accident /V10-V29/	95	-	1	17	16	10	12	17	22	-
Мушки Males	80	-	1	14	14	8	11	14	18	-
Женски Females	15	-	-	3	2	2	1	3	4	-
Путници моторних возила повређени у саобраћајним удесима / Occupant of motor vehicles injured in transport accidents /V30-V79/	173	2	1	46	23	22	28	32	19	-
Мушки Males	142	1	-	37	20	21	20	30	13	-
Женски Females	31	1	1	9	3	1	8	2	6	-
Други саобраћајни удеси на земљи / Other land transport accidents /V80-V89/	57	1	-	3	4	7	11	11	20	-
Мушки Males	54	1	-	2	4	6	11	10	20	-
Женски Females	3	-	-	1	-	1	-	1	-	-
Удес на води / Water transport accidents /V90-V94/	1	-	-	-	-	1	-	-	-	-
мушки Males	1	-	-	-	-	1	-	-	-	-
женски Females	-	-	-	-	-	-	-	-	-	-
Удес у ваздушном саобраћају / Air and space accidents /V95-V97/	3	-	-	-	1	-	-	2	-	-
мушки Males	3	-	-	-	1	-	-	2	-	-
женски Females	-	-	-	-	-	-	-	-	-	-
Други саобраћајни удеси / Other transport accidents /V98-V99/	95	-	-	6	16	13	16	16	28	-
Мушки Males	70	-	-	5	12	12	11	14	16	-
Женски Females	25	-	-	1	4	1	5	2	12	-
Падови / Falls /W00-W19/	375	-	-	5	7	12	29	43	279	-
Мушки Males	241	-	-	4	7	11	27	36	156	-
Женски Females	134	-	-	1	-	1	2	7	123	-
Излагање механичким силама / Exposures to mechanical forces /W20-W64/	62	1	1	1	3	5	14	14	23	-
Мушки Males	55	1	-	1	3	4	14	13	19	-
Женски Females	7	-	1	-	-	1	-	1	4	-
Дављење и потапање / Accidental drowning and submersion /W65-W74/	73	2	1	10	5	7	8	15	25	-
Мушки Males	56	1	1	9	4	7	8	11	15	-
Женски Females	17	1	-	1	1	-	-	4	10	-
Електрична струја, зрачење, превисоке температуре / Exposure to electric current, radiation and extreme ambient air temperature and pressure /W85-W99/	38	-	-	8	2	10	6	5	7	-
Мушки Males	33	-	-	8	2	9	4	5	5	-
Женски Females	5	-	-	-	-	1	2	-	2	-
Дим, ватра, пламен / Exposure to smoke, fire and flames /X00-X09/	56	-	-	1	-	5	8	7	31	4
Мушки Males	37	-	-	1	-	5	8	6	15	2
Женски Females	19	-	-	-	-	-	-	1	16	2

4.9. УМРЛИ УСЛЕД НЕСРЕЋНОГ СЛУЧАЈА, ПРЕМА СПОЉЊЕМ УЗРОКУ СМРТИ, ПОЛУ И СТАРОСТИ, 2014. (наставак)
ACCIDENTAL DEATHS, BY EXTERNAL CAUSES OF DEATHS, SEX AND AGE, 2014 (continued)

Спољни узрок смрти и пол / External causes of death and sex	Укупно Total	Старост / Age								непознато Unknown
		0-4 г.	5-14	15-24	25-34	35-44	45-54	55-64	65 и више г. 65 and over	
Излагање природним силама / Exposure to forces of nature /X30-X39/	45	-	-	-	-	4	3	11	27	-
Мушки Males	24	-	-	-	-	3	3	8	10	-
Женски Females	21	-	-	-	-	1	-	3	17	-
Случајна тровања отровним супстанцама Accidental poisoning by and exposure to noxious substances /X40-X49/	46	-	1	2	9	9	6	3	16	-
Мушки Males	31	-	1	2	9	6	4	2	7	-
Женски Females	15	-	-	-	-	3	2	1	9	-
Остало / Other /W75-W84, X10-X29, X50-X54, X57-X59, Y85-Y86/	228	4	2	9	10	16	30	42	115	-
Мушки Males	157	3	2	9	10	14	25	34	60	-
Женски Females	71	1	-	-	-	2	5	8	55	-
СРБИЈА – СЕВЕР / SRBIJA – SEVER										
Свега / All	691	5	4	67	53	65	85	112	296	4
Мушки Males	495	4	2	53	48	56	68	88	174	2
Женски Females	196	1	2	14	5	9	17	24	122	2
Пешаци повређени у саобраћајним удесима Pedestrian injured in transport accident /V01-V09/	68	-	1	6	4	3	9	9	36	-
Мушки Males	43	-	-	4	2	2	6	7	22	-
Женски Females	25	-	1	2	2	1	3	2	14	-
Бициклисти и возачи мотоцикла повређени у саобраћајним удесима / Pedal cyclist and motorcycle riders injured in transport accident /V10-V29/	59	-	-	8	11	10	8	10	12	-
Мушки Males	51	-	-	7	10	8	7	8	11	-
Женски Females	8	-	-	1	1	2	1	2	1	-
Путници моторних возила повређени у саобраћајним удесима / Occupant of motor vehicles injured in transport accidents /V30-V79/	87	2	-	31	9	10	11	13	11	-
Мушки Males	72	1	-	23	8	10	9	12	9	-
Женски Females	15	1	-	8	1	-	2	1	2	-
Други саобраћајни удеси на земљи / Other land transport accidents /V80-V89/	18	1	-	2	3	1	2	4	5	-
Мушки Males	16	1	-	2	3	-	2	3	5	-
Женски Females	2	-	-	-	-	1	-	1	-	-
Удес на води / Water transport accidents /V90-V94/	1	-	-	-	-	1	-	-	-	-
мушки Males	1	-	-	-	-	1	-	-	-	-
женски Females	-	-	-	-	-	-	-	-	-	-
Удес у ваздушном саобраћају / Air and space accidents /V95-V97/	3	-	-	-	1	-	-	2	-	-
мушки Males	3	-	-	-	1	-	-	2	-	-
женски Females	-	-	-	-	-	-	-	-	-	-
Други саобраћајни удеси / Other transport accidents /V98-V99/	20	-	-	2	7	4	3	2	2	-
Мушки Males	14	-	-	1	7	3	1	2	-	-
Женски Females	6	-	-	1	-	1	2	-	2	-
Падови / Falls /W00-W19/	183	-	-	2	3	5	17	22	134	-
Мушки Males	117	-	-	1	3	5	15	16	77	-
Женски Females	66	-	-	1	-	-	2	6	57	-
Излагање механичким силама / Exposures to	25	1	1	-	1	1	4	7	10	-

4.9. УМРЛИ УСЛЕД НЕСРЕЋНОГ СЛУЧАЈА, ПРЕМА СПОЉЊЕМ УЗРОКУ СМРТИ, ПОЛУ И СТАРОСТИ, 2014. (наставак)
ACCIDENTAL DEATHS, BY EXTERNAL CAUSES OF DEATHS, SEX AND AGE, 2014 (continued)

Спољни узрок смрти и пол / External causes of death and sex	Укупно Total	Старост / Age								
		0-4 г.	5-14	15-24	25-34	35-44	45-54	55-64	65 и више г. 65 and over	непознато Unknown
<i>mechanical forces /W20-W64/</i>										
Мушки Males	22	1	-	-	1	1	4	7	8	-
Женски Females	3	-	1	-	-	-	-	-	2	-
Дављење и потапање / Accidental drowning and submersion /W65-W74/	42	-	1	8	3	6	4	12	8	-
Мушки Males	32	-	1	7	2	6	4	8	4	-
Женски Females	10	-	-	1	1	-	-	4	4	-
Електрична струја, зрачење, преви­соке температуре / Exposure to electric current, radiation and extreme ambient air temperature and pressure /W85-W99/	20	-	-	3	1	7	3	2	4	-
Мушки Males	17	-	-	3	1	6	2	2	3	-
Женски Females	3	-	-	-	-	1	1	-	1	-
Дим, ватра, пламен / Exposure to smoke, fire and flames /X00-X09/	34	-	-	1	-	3	5	4	17	4
Мушки Males	21	-	-	1	-	3	5	3	7	2
Женски Females	13	-	-	-	-	-	-	1	10	2
Излагање природним силама / Exposure to forces of nature /X30-X39/	27	-	-	-	-	3	1	5	18	-
Мушки Males	13	-	-	-	-	2	1	3	7	-
Женски Females	14	-	-	-	-	1	-	2	11	-
Случајна тровања отровним супстанцама Accidental poisoning by and exposure to noxious substances /X40-X49/	25	-	1	2	5	2	5	3	7	-
Мушки Males	17	-	1	2	5	1	3	2	3	-
Женски Females	8	-	-	-	-	1	2	1	4	-
Остало / Other /W75-W84, X10-X29, X50-X54, X57-X59, Y85-Y86/	79	1	-	2	5	9	13	17	32	-
Мушки Males	56	1	-	2	5	8	9	13	18	-
Женски Females	23	-	-	-	-	1	4	4	14	-
Београдски регион / Beogradski region										
Свега / All	296	3	1	34	15	21	28	41	149	4
Мушки Males	201	2	-	26	13	18	21	28	91	2
Женски Females	95	1	1	8	2	3	7	13	58	2
Пешаци повређени у саобраћајним удесима Pedestrian injured in transport accident /V01-V09/	40	-	1	5	2	1	5	5	21	-
Мушки Males	23	-	-	3	1	-	3	4	12	-
Женски Females	17	-	1	2	1	1	2	1	9	-
Бициклисти и возачи мотоцикла повређени у саобраћајним удесима / Pedal cyclist and motorcycle riders injured in transport accident /V10- V29/	22	-	-	3	4	7	1	3	4	-
Мушки Males	22	-	-	3	4	7	1	3	4	-
Женски Females	-	-	-	-	-	-	-	-	-	-
Путници моторних возила повређени у саобраћајним удесима / Occupant of motor vehicles injured in transport accidents /V30-V79/	42	2	-	15	5	2	5	5	8	-
Мушки Males	34	1	-	12	4	2	4	4	7	-
Женски Females	8	1	-	3	1	-	1	1	1	-
Други саобраћајни удеси на земљи / Other land	5	-	-	2	-	-	1	1	1	-

4.9. УМРЛИ УСЛЕД НЕСРЕЋНОГ СЛУЧАЈА, ПРЕМА СПОЉЊЕМ УЗРОКУ СМРТИ, ПОЛУ И СТАРОСТИ, 2014. (наставак)
ACCIDENTAL DEATHS, BY EXTERNAL CAUSES OF DEATHS, SEX AND AGE, 2014 (continued)

Спољни узрок смрти и пол / External causes of death and sex		Укупно Total	Старост / Age								
			0-4 г.	5-14	15-24	25-34	35-44	45-54	55-64	65 и више г. 65 and over	непознато Unknown
transport accidents /V80-V89/	Мушки Males	4	-	-	2	-	-	1	-	1	-
	Женски Females	1	-	-	-	-	-	-	1	-	-
Удес на води / Water transport accidents /V90-V94/	мушки Males	1	-	-	-	-	1	-	-	-	-
	женски Females	1	-	-	-	-	1	-	-	-	-
Други саобраћајни удеси / Other transport accidents /V98-V99/	Мушки Males	7	-	-	2	1	1	1	1	1	-
	Женски Females	4	-	-	1	1	1	-	1	-	-
	Женски Females	3	-	-	1	-	-	1	-	1	-
Падови / Falls /W00-W19/	Мушки Males	102	-	-	2	2	-	8	10	80	-
	Женски Females	68	-	-	1	2	-	7	7	51	-
	Женски Females	34	-	-	1	-	-	1	3	29	-
Излагање механичким силама / Exposures to mechanical forces /W20-W64/	Мушки Males	5	1	-	-	1	-	-	1	2	-
	Женски Females	5	1	-	-	1	-	-	1	2	-
	Женски Females	-	-	-	-	-	-	-	-	-	-
Дављење и потапање / Accidental drowning and submersion /W65-W74/	Мушки Males	10	-	-	3	-	-	-	3	4	-
	Женски Females	5	-	-	2	-	-	-	1	2	-
	Женски Females	5	-	-	1	-	-	-	2	2	-
Електрична струја, зрачење, превисоке температуре / Exposure to electric current, radiation and extreme ambient air temperature and pressure /W85-W99/	Мушки Males	7	-	-	2	-	3	-	-	2	-
	Женски Females	6	-	-	2	-	3	-	-	1	-
	Женски Females	1	-	-	-	-	-	-	-	1	-
Дим, ватра, пламен / Exposure to smoke, fire and flames /X00-X09/	Мушки Males	15	-	-	-	-	1	1	2	7	4
	Женски Females	8	-	-	-	-	1	1	1	3	2
	Женски Females	7	-	-	-	-	-	-	1	4	2
Излагање природним силама / Exposure to forces of nature /X30-X39/	Мушки Males	18	-	-	-	-	2	-	4	12	-
	Женски Females	7	-	-	-	-	1	-	2	4	-
	Женски Females	11	-	-	-	-	1	-	2	8	-
Случајна тровања отровним супстанцама / Accidental poisoning by and exposure to noxious substances /X40-X49/	Мушки Males	5	-	-	-	-	1	1	-	3	-
	Женски Females	3	-	-	-	-	-	1	-	2	-
	Женски Females	2	-	-	-	-	1	-	-	1	-
Остало / Other /W75-W84, X10-X29, X50-X54, X57-X59, Y85-Y86/	Мушки Males	17	-	-	-	-	2	5	6	4	-
	Женски Females	11	-	-	-	-	2	3	4	2	-
	Женски Females	6	-	-	-	-	-	2	2	2	-
Регион Војводине / Region Vojvodine											
Свега / All		395	2	3	33	38	44	57	71	147	-
	Мушки Males	294	2	2	27	35	38	47	60	83	-
	Женски Females	101	-	1	6	3	6	10	11	64	-
Пешаци повређени у саобраћајним удесима / Pedestrian injured in transport accident /V01-V09/		28	-	-	1	2	2	4	4	15	-

4.9. УМРЛИ УСЛЕД НЕСРЕЋНОГ СЛУЧАЈА, ПРЕМА СПОЉЊЕМ УЗРОКУ СМРТИ, ПОЛУ И СТАРОСТИ, 2014. (наставак)
ACCIDENTAL DEATHS, BY EXTERNAL CAUSES OF DEATHS, SEX AND AGE, 2014 (continued)

Спољни узрок смрти и пол / External causes of death and sex	Укупно Total	Старост / Age								
		0-4 г.	5-14	15-24	25-34	35-44	45-54	55-64	65 и више г. 65 and over	непознато Unknown
Мушки Males	20	-	-	1	1	2	3	3	10	-
Женски Females	8	-	-	-	1	-	1	1	5	-
Бициклисти и возачи мотоцикла повређени у саобраћајним удесима / Pedal cyclist and motorcycle riders injured in transport accident /N10-V29/	37	-	-	5	7	3	7	7	8	-
Мушки Males	29	-	-	4	6	1	6	5	7	-
Женски Females	8	-	-	1	1	2	1	2	1	-
Путници моторних возила повређени у саобраћајним удесима / Occupant of motor vehicles injured in transport accidents /N30-V79/	45	-	-	16	4	8	6	8	3	-
Мушки Males	38	-	-	11	4	8	5	8	2	-
Женски Females	7	-	-	5	-	-	1	-	1	-
Други саобраћајни удеси на земљи / Other land transport accidents /N80-V89/	13	1	-	-	3	1	1	3	4	-
Мушки Males	12	1	-	-	3	-	1	3	4	-
Женски Females	1	-	-	-	-	1	-	-	-	-
Удес у ваздушном саобраћају / Air and space accidents /N95-V97/	3	-	-	-	1	-	-	2	-	-
мушки Males	3	-	-	-	1	-	-	2	-	-
женски Females	-	-	-	-	-	-	-	-	-	-
Други саобраћајни удеси / Other transport accidents /N98-V99/	13	-	-	-	6	3	2	1	1	-
Мушки Males	10	-	-	-	6	2	1	1	-	-
Женски Females	3	-	-	-	-	1	1	-	1	-
Падови / Falls /W00-W19/	81	-	-	-	1	5	9	12	54	-
Мушки Males	49	-	-	-	1	5	8	9	26	-
Женски Females	32	-	-	-	-	-	1	3	28	-
Излагање механичким силама / Exposures to mechanical forces /W20-W64/	20	-	1	-	-	1	4	6	8	-
Мушки Males	17	-	-	-	-	1	4	6	6	-
Женски Females	3	-	1	-	-	-	-	-	2	-
Дављење и потапање / Accidental drowning and submersion /W65-W74/	32	-	1	5	3	6	4	9	4	-
Мушки Males	27	-	1	5	2	6	4	7	2	-
Женски Females	5	-	-	-	1	-	-	2	2	-
Електрична струја, зрачење, превиоке температуре / Exposure to electric current, radiation and extreme ambient air temperature and pressure /W85-W99/	13	-	-	1	1	4	3	2	2	-
Мушки Males	11	-	-	1	1	3	2	2	2	-
Женски Females	2	-	-	-	-	1	1	-	-	-
Дим, ватра, пламен / Exposure to smoke, fire and flames /X00-X09/	19	-	-	1	-	2	4	2	10	-
Мушки Males	13	-	-	1	-	2	4	2	4	-
Женски Females	6	-	-	-	-	-	-	-	6	-
Излагање природним силама / Exposure to forces of nature /X30-X39/	9	-	-	-	-	1	1	1	6	-
Мушки Males	6	-	-	-	-	1	1	1	3	-
Женски Females	3	-	-	-	-	-	-	-	3	-
Случајна тровања отровним супстанцама / Accidental poisoning by and exposure to noxious	20	-	1	2	5	1	4	3	4	-

4.9. УМРЛИ УСЛЕД НЕСРЕЋНОГ СЛУЧАЈА, ПРЕМА СПОЉЊЕМ УЗРОКУ СМРТИ, ПОЛУ И СТАРОСТИ, 2014. (наставак)
ACCIDENTAL DEATHS, BY EXTERNAL CAUSES OF DEATHS, SEX AND AGE, 2014 (continued)

Спољни узрок смрти и пол / External causes of death and sex	Укупно Total	Старост / Age								
		0-4 г.	5-14	15-24	25-34	35-44	45-54	55-64	65 и више г. 65 and over	непознато Unknown
<i>substances /X40-X49/</i>										
Мушки Males	14	-	1	2	5	1	2	2	1	-
Женски Females	6	-	-	-	-	-	2	1	3	-
<i>Остало / Other /W75-W84, X10-X29, X50-X54, X57-X59, Y85-Y86/</i>										
Мушки Males	62	1	-	2	5	7	8	11	28	-
Женски Females	45	1	-	2	5	6	6	9	16	-
Женски Females	17	-	-	-	-	1	2	2	12	-
СРБИЈА – ЈУГ / SRBIJA – JUG										
<i>Свега / All</i>										
Мушки Males	761	6	6	50	49	62	100	125	363	-
Женски Females	557	4	5	46	41	55	87	109	210	-
Женски Females	204	2	1	4	8	7	13	16	153	-
<i>Пешаци повређени у саобраћајним удесима Pedestrian injured in transport accident /V01-V09/</i>										
Мушки Males	37	1	2	3	2	3	5	10	11	-
Женски Females	25	1	2	3	1	2	3	5	8	-
Женски Females	12	-	-	-	1	1	2	5	3	-
<i>Бициклисти и возачи мотоцикла повређени у саобраћајним удесима / Pedal cyclist and motorcycle riders injured in transport accident /V10-V29/</i>										
Мушки Males	36	-	1	9	5	-	4	7	10	-
Женски Females	29	-	1	7	4	-	4	6	7	-
Женски Females	7	-	-	2	1	-	-	1	3	-
<i>Путници моторних возила повређени у саобраћајним удесима / Occupant of motor vehicles injured in transport accidents /V30-V79/</i>										
Мушки Males	86	-	1	15	14	12	17	19	8	-
Женски Females	70	-	-	14	12	11	11	18	4	-
Женски Females	16	-	1	1	2	1	6	1	4	-
<i>Други саобраћајни удеси на земљи / Other land transport accidents /V80-V89/</i>										
Мушки Males	39	-	-	1	1	6	9	7	15	-
Женски Females	38	-	-	-	1	6	9	7	15	-
Женски Females	1	-	-	1	-	-	-	-	-	-
<i>Други саобраћајни удеси / Other transport accidents /V98-V99/</i>										
Мушки Males	75	-	-	4	9	9	13	14	26	-
Женски Females	56	-	-	4	5	9	10	12	16	-
Женски Females	19	-	-	-	4	-	3	2	10	-
<i>Падови / Falls /W00-W19/</i>										
Мушки Males	192	-	-	3	4	7	12	21	145	-
Женски Females	124	-	-	3	4	6	12	20	79	-
Женски Females	68	-	-	-	-	1	-	1	66	-
<i>Излагање механичким силама / Exposures to mechanical forces /W20-W64/</i>										
Мушки Males	37	-	-	1	2	4	10	7	13	-
Женски Females	33	-	-	1	2	3	10	6	11	-
Женски Females	4	-	-	-	-	1	-	1	2	-
<i>Дављење и потапање / Accidental drowning and submerision /W65-W74/</i>										
Мушки Males	31	2	-	2	2	1	4	3	17	-
Женски Females	24	1	-	2	2	1	4	3	11	-
Женски Females	7	1	-	-	-	-	-	-	6	-
<i>Електрична струја, зрачење, превисоке температуре / Exposure to electric current, radiation, high temperature</i>										
Мушки Males	18	-	-	5	1	3	3	3	3	-
Женски Females										

4.9. УМРЛИ УСЛЕД НЕСРЕЋНОГ СЛУЧАЈА, ПРЕМА СПОЉЊЕМ УЗРОКУ СМРТИ, ПОЛУ И СТАРОСТИ, 2014. (наставак)
ACCIDENTAL DEATHS, BY EXTERNAL CAUSES OF DEATHS, SEX AND AGE, 2014 (continued)

Спољни узрок смрти и пол / External causes of death and sex	Укупно Total	Старост / Age								непознато Unknown	
		0-4 г.	5-14	15-24	25-34	35-44	45-54	55-64	65 и више г. 65 and over		
<i>radiation and extreme ambient air temperature and pressure /W85-W99/</i>											
Мушки Males	16	-	-	5	1	3	2	3	2	-	
Женски Females	2	-	-	-	-	-	1	-	1	-	
<i>Дим, ватра, пламен / Exposure to smoke, fire and flames /X00-X09/</i>	22	-	-	-	-	2	3	3	14	-	
Мушки Males	16	-	-	-	-	2	3	3	8	-	
Женски Females	6	-	-	-	-	-	-	-	6	-	
<i>Излагање природним силама / Exposure to forces of nature /X30-X39/</i>	18	-	-	-	-	1	2	6	9	-	
Мушки Males	11	-	-	-	-	1	2	5	3	-	
Женски Females	7	-	-	-	-	-	-	1	6	-	
<i>Случајна тровања отровним супстанцама Accidental poisoning by and exposure to noxious substances /X40-X49/</i>	21	-	-	-	4	7	1	-	9	-	
Мушки Males	14	-	-	-	4	5	1	-	4	-	
Женски Females	7	-	-	-	-	2	-	-	5	-	
<i>Остало / Other /W75-W84, X10-X29, X50-X54, X57-X59, Y85-Y86/</i>	149	3	2	7	5	7	17	25	83	-	
Мушки Males	101	2	2	7	5	6	16	21	42	-	
Женски Females	48	1	-	-	-	1	1	4	41	-	
Регион Шумадије и Западне Србије / Region Šumadije i Zapadne Srbije											
Свега / All	452	3	3	32	40	37	63	78	196	-	
Мушки Males	331	2	3	29	32	33	53	66	113	-	
Женски Females	121	1	-	3	8	4	10	12	83	-	
<i>Пешаци повређени у саобраћајним удесима Pedestrian injured in transport accident /V01-V09/</i>	26	1	1	1	2	2	4	8	7	-	
Мушки Males	17	1	1	1	1	1	2	4	6	-	
Женски Females	9	-	-	-	1	1	2	4	1	-	
<i>Бициклисти и возачи мотоцикла повређени у саобраћајним удесима / Pedal cyclist and motorcycle riders injured in transport accident /V10-V29/</i>	20	-	1	4	2	-	2	4	7	-	
Мушки Males	14	-	1	2	1	-	2	3	5	-	
Женски Females	6	-	-	2	1	-	-	1	2	-	
<i>Путници моторних возила повређени у саобраћајним удесима / Occupant of motor vehicles injured in transport accidents /V30-V79/</i>	61	-	-	13	12	6	13	11	6	-	
Мушки Males	50	-	-	13	10	6	8	10	3	-	
Женски Females	11	-	-	-	2	-	5	1	3	-	
<i>Други саобраћајни удеси на земљи / Other land transport accidents /V80-V89/</i>	29	-	-	1	1	5	6	6	10	-	
Мушки Males	28	-	-	-	1	5	6	6	10	-	
Женски Females	1	-	-	1	-	-	-	-	-	-	
<i>Други саобраћајни удеси / Other transport accidents /V98-V99/</i>	49	-	-	2	9	6	9	9	14	-	
Мушки Males	36	-	-	2	5	6	8	7	8	-	
Женски Females	13	-	-	-	4	-	1	2	6	-	
<i>Падови / Falls /W00-W19/</i>	85	-	-	3	2	4	9	12	55	-	
Мушки	62	-	-	3	2	4	9	12	32	-	

4.9. УМРЛИ УСЛЕД НЕСРЕЋНОГ СЛУЧАЈА, ПРЕМА СПОЉЊЕМ УЗРОКУ СМРТИ, ПОЛУ И СТАРОСТИ, 2014. (наставак)
ACCIDENTAL DEATHS, BY EXTERNAL CAUSES OF DEATHS, SEX AND AGE, 2014 (continued)

Спољни узрок смрти и пол / External causes of death and sex	Укупно Total	Старост / Age								непознато Unknown	
		0-4 г.	5-14	15-24	25-34	35-44	45-54	55-64	65 и више г. 65 and over		
Излагање механичким силама / Exposures to mechanical forces /W20-W64/	Мушки Males	23	-	-	-	-	-	-	-	23	-
	Женски Females	19	-	-	1	2	1	5	5	5	-
Дављење и потапање / Accidental drowning and submerision /W65-W74/	Мушки Males	17	-	-	1	2	1	5	4	4	-
	Женски Females	2	-	-	-	-	-	-	1	1	-
Електрична струја, зрачење, превисоке температуре / Exposure to electric current, radiation and extreme ambient air temperature and pressure /W85-W99/	Мушки Males	16	-	-	1	2	-	-	3	10	-
	Женски Females	13	-	-	1	2	-	-	3	7	-
Дим, ватра, пламен / Exposure to smoke, fire and flames /X00-X09/	Мушки Males	3	-	-	-	-	-	-	-	3	-
	Женски Females	11	-	-	3	1	2	2	1	2	-
Излагање природним силама / Exposure to forces of nature /X30-X39/	Мушки Males	9	-	-	3	1	2	1	1	1	-
	Женски Females	2	-	-	-	-	-	1	-	1	-
Случајна тровања отровним супстанцама / Accidental poisoning by and exposure to noxious substances /X40-X49/	Мушки Males	14	-	-	-	-	2	2	1	9	-
	Женски Females	11	-	-	-	-	2	2	1	6	-
Остало / Other /W75-W84, X10-X29, X50-X54, X57-X59, Y85-Y86/	Мушки Males	3	-	-	-	-	-	-	-	3	-
	Женски Females	9	-	-	-	-	1	1	3	4	-
Свешта / All	Мушки Males	5	-	-	-	-	1	1	2	1	-
	Женски Females	4	-	-	-	-	-	-	1	3	-
Пешаци повређени у саобраћајним удесима / Pedestrian injured in transport accident /V01-V09/	Мушки Males	10	-	-	-	3	3	-	-	4	-
	Женски Females	5	-	-	-	3	1	-	-	1	-
Бициклисти и возачи мотоцикла повређени у саобраћајним удесима / Pedal cyclist and motorcycle riders injured in transport accident /V10- V29/	Мушки Males	5	-	-	-	-	2	-	-	3	-
	Женски Females	103	2	1	3	4	5	10	15	63	-
Путници моторних возила повређени у саобраћајним удесима / Occupant of motor vehicles injured in transport accidents /V30-V79/	Мушки Males	64	1	1	3	4	4	9	13	29	-
	Женски Females	39	1	-	-	-	1	1	2	34	-
Регион Јужне и Источне Србије / Region Južne i Istočne Srbije											
Пешаци повређени у саобраћајним удесима / Pedestrian injured in transport accident /V01-V09/	Мушки Males	309	3	3	18	9	25	37	47	167	-
	Женски Females	226	2	2	17	9	22	34	43	97	-
Бициклисти и возачи мотоцикла повређени у саобраћајним удесима / Pedal cyclist and motorcycle riders injured in transport accident /V10- V29/	Мушки Males	83	1	1	1	-	3	3	4	70	-
	Женски Females	11	-	1	2	-	1	1	2	4	-
Путници моторних возила повређени у саобраћајним удесима / Occupant of motor vehicles injured in transport accidents /V30-V79/	Мушки Males	8	-	1	2	-	1	1	1	2	-
	Женски Females	3	-	-	-	-	-	-	1	2	-
Путници моторних возила повређени у саобраћајним удесима / Occupant of motor vehicles injured in transport accidents /V30-V79/	Мушки Males	16	-	-	5	3	-	2	3	3	-
	Женски Females	15	-	-	5	3	-	2	3	2	-
Путници моторних возила повређени у саобраћајним удесима / Occupant of motor vehicles injured in transport accidents /V30-V79/	Мушки Males	1	-	-	-	-	-	-	-	1	-
	Женски Females	25	-	1	2	2	6	4	8	2	-

4.9. УМРЛИ УСЛЕД НЕСРЕЋНОГ СЛУЧАЈА, ПРЕМА СПОЉЊЕМ УЗРОКУ СМРТИ, ПОЛУ И СТАРОСТИ, 2014. (наставак)
ACCIDENTAL DEATHS, BY EXTERNAL CAUSES OF DEATHS, SEX AND AGE, 2014 (continued)

Спољни узрок смрти и пол / External causes of death and sex		Укупно Total	Старост / Age								
			0-4 г.	5-14	15-24	25-34	35-44	45-54	55-64	65 и више г. 65 and over	непознато Unknown
Други саобраћајни удеси на земљи / Other land transport accidents /W80-W89/	Мушки Males	20	-	-	1	2	5	3	8	1	-
	Женски Females	5	-	1	1	-	1	1	-	1	-
Други саобраћајни удеси / Other transport accidents /W98-W99/	Мушки Males	10	-	-	-	-	1	3	1	5	-
	Женски Females	-	-	-	-	-	-	-	-	-	-
Падови / Falls /W00-W19/	Мушки Males	20	-	-	2	-	3	4	5	12	-
	Женски Females	6	-	-	-	-	-	2	-	4	-
Излагање механичким силама / Exposures to mechanical forces /W20-W64/	Мушки Males	107	-	-	-	2	3	3	9	90	-
	Женски Females	62	-	-	-	2	2	3	8	47	-
Дављење и потапање / Accidental drowning and submersion /W65-W74/	Мушки Males	45	-	-	-	-	1	-	1	43	-
	Женски Females	18	-	-	-	-	3	5	2	8	-
Електрична струја, зрачење, преви­соке температуре / Exposure to electric current, radiation and extreme ambient air temperature and pressure /W85-W99/	Мушки Males	16	-	-	-	-	2	5	2	7	-
	Женски Females	2	-	-	-	-	1	-	-	1	-
Дим, ватра, пламен / Exposure to smoke, fire and flames /X00-X09/	Мушки Males	15	2	-	1	-	1	4	-	7	-
	Женски Females	11	1	-	1	-	1	4	-	4	-
Излагање природним силама / Exposure to forces of nature /X30-X39/	Мушки Males	4	1	-	-	-	-	-	-	3	-
	Женски Females	7	-	-	2	-	1	1	2	1	-
Случајна тровања отровним супстанцама / Accidental poisoning by and exposure to noxious substances /X40-X49/	Мушки Males	7	-	-	2	-	1	1	2	1	-
	Женски Females	8	-	-	-	-	-	-	-	-	-
Остало / Other /W75-W84, X10-X29, X50-X54, X57-X59, Y85-Y86/	Мушки Males	5	-	-	-	-	-	1	2	2	-
	Женски Females	3	-	-	-	-	-	-	-	3	-
Свешта / All	Мушки Males	9	-	-	-	-	-	1	3	5	-
	Женски Females	6	-	-	-	-	-	1	3	2	-
Регион Косово и Метохија / Region Kosovo i Metohija	Мушки Males	3	-	-	-	-	-	-	-	3	-
	Женски Females	11	-	-	-	1	4	1	-	5	-
Свешта / All	Мушки Males	9	-	-	-	1	4	1	-	3	-
	Женски Females	2	-	-	-	-	-	-	-	2	-
Свешта / All	Мушки Males	46	1	1	4	1	2	7	10	20	-
	Женски Females	37	1	1	4	1	2	7	8	13	-
Свешта / All	Мушки Males	9	-	-	-	-	-	-	2	7	-
	Женски Females	9	-	-	-	-	-	-	2	7	-

4.10. ОСНОВНИ ПОДАЦИ О УМРЛИМА УСЛЕД САМОУБИСТВА, 2014.
BASIC DATA ON DEATHS CAUSED BY SUICIDES, 2014

		Република Србија / Republic of Serbia								
		укупно Total	Србија – север / Srbija – sever			Србија – југ / Srbija – jug				
			свега All	Београд- ски регион Beogradsk i region	Регион Војводине Region Vojvodine	свега All	Регион Шумадије и Западне Србије Region Šumadije i Zapadne Srbije	Регион Јужне и Источне Србије Region Južne i Istočne Srbije	Регион Косово и Метохија Region Kosovo i Metohija	
УКУПНО		1134	614	198	416	520	325	195	...	TOTAL
	Мушки	857	464	146	318	393	251	142	...	Males
	Женски	277	150	52	98	127	74	53	...	Females
Старост и пол										Age and sex
Испод 15 г.		-	-	-	-	-	-	-	...	Under 15
	Мушки	-	-	-	-	-	-	-	...	Males
	Женски	-	-	-	-	-	-	-	...	Females
15–24		36	23	9	14	13	9	4	...	15–24
	Мушки	32	20	9	11	12	9	3	...	Males
	Женски	4	3	-	3	1	-	1	...	Females
25–34		94	50	22	28	44	29	15	...	25–34
	Мушки	73	41	15	26	32	23	9	...	Males
	Женски	21	9	7	2	12	6	6	...	Females
35–44		120	68	23	45	52	35	17	...	35–44
	Мушки	89	54	15	39	35	24	11	...	Males
	Женски	31	14	8	6	17	11	6	...	Females
45–54		162	86	26	60	76	51	25	...	45–54
	Мушки	130	66	19	47	64	43	21	...	Males
	Женски	32	20	7	13	12	8	4	...	Females
55–64		252	137	42	95	115	74	41	...	55–64
	Мушки	191	112	38	74	79	51	28	...	Males
	Женски	61	25	4	21	36	23	13	...	Females
65–74		194	102	26	76	92	54	38	...	65–74
	Мушки	152	78	20	58	74	43	31	...	Males
	Женски	42	24	6	18	18	11	7	...	Females
75 и више г.		276	148	50	98	128	73	55	...	75 and over
	Мушки	190	93	30	63	97	58	39	...	Males
	Женски	86	55	20	35	31	15	16	...	Females
Непознато		-	-	-	-	-	-	-	...	Unknown
	Мушки	-	-	-	-	-	-	-	...	Males
	Женски	-	-	-	-	-	-	-	...	Females
Национална припадност и пол										National affiliation and sex
Срби	Мушки	680	302	131	171	378	243	135	...	Males Serbs
	Женски	220	101	47	54	119	71	48	...	Females
Црногорци	Мушки	4	3	-	3	1	1	-	...	Males Montenegrins
	Женски	1	1	-	1	-	-	-	...	Females
Југословени	Мушки	-	-	-	-	-	-	-	...	Males Yugoslavs
	Женски	2	1	-	1	1	-	1	...	Females
Албанци	Мушки	2	-	-	-	2	-	2	...	Males Albanians
	Женски	1	-	-	-	1	-	1	...	Females
Бошњаци	Мушки	4	-	-	-	4	4	-	...	Males Bosniaks
	Женски	1	-	-	-	1	1	-	...	Females
Бугари	Мушки	3	1	-	1	2	-	2	...	Males Bulgarians
	Женски	1	-	-	-	1	-	1	...	Females

4.10. ОСНОВНИ ПОДАЦИ О УМРЛИМА УСПЕД САМОУБИСТВА, 2014. (наставак)
BASIC DATA ON DEATHS CAUSED BY SUICIDES, 2014 (continued)

		Република Србија / Republic of Serbia									
		укупно Total	Србија – север / Srbija – sever			Србија – југ / Srbija – jug					
			свега All	Београд- ски регион Beogradsk i region	Регион Војводине Region Vojvodine	свега All	Регион Шумадије и Западне Србије Region Šumadije i Zapadne Srbije	Регион Јужне и Источне Србије Region Južne i Istočne Srbije	Регион Косово и Метохија Region Kosovo i Metohija		
Буњевци	Мушки	3	3	-	3	-	-	-	...	Males	Bunians
	Женски	2	2	-	2	-	-	-	...	Females	
Власи	Мушки	1	-	-	-	1	-	1	...	Males	Vlachs
	Женски	-	-	-	-	-	-	-	...	Females	
Горанци	Мушки	-	-	-	-	-	-	-	...	Males	Goranci
	Женски	-	-	-	-	-	-	-	...	Females	
Мађари	Мушки	72	72	-	72	-	-	-	...	Males	Hungarians
	Женски	21	21	-	21	-	-	-	...	Females	
Македонци	Мушки	2	2	-	2	-	-	-	...	Males	Macedonians
	Женски	-	-	-	-	-	-	-	...	Females	
Муслимани	Мушки	2	1	-	1	1	1	-	...	Males	Moslems
	Женски	1	-	-	-	1	1	-	...	Females	
Немци	Мушки	-	-	-	-	-	-	-	...	Males	Germans
	Женски	-	-	-	-	-	-	-	...	Females	
Роми	Мушки	8	7	3	4	1	-	1	...	Males	Romanies
	Женски	5	4	-	4	1	-	1	...	Females	
Румуни	Мушки	5	5	-	5	-	-	-	...	Males	Romanians
	Женски	1	1	-	1	-	-	-	...	Females	
Руси	Мушки	-	-	-	-	-	-	-	...	Males	Russians
	Женски	-	-	-	-	-	-	-	...	Females	
Русини	Мушки	1	1	-	1	-	-	-	...	Males	Ruthenians
	Женски	1	1	-	1	-	-	-	...	Females	
Словаци	Мушки	7	7	-	7	-	-	-	...	Males	Slovaks
	Женски	2	2	1	1	-	-	-	...	Females	
Словенци	Мушки	-	-	-	-	-	-	-	...	Males	Slovenes
	Женски	-	-	-	-	-	-	-	...	Females	
Украјинци	Мушки	1	1	-	1	-	-	-	...	Males	Ukraines
	Женски	1	-	-	-	1	-	1	...	Females	
Хрвати	Мушки	8	8	-	8	-	-	-	...	Males	Croats
	Женски	4	4	-	4	-	-	-	...	Females	
Чеси	Мушки	-	-	-	-	-	-	-	...	Males	Czechs
	Женски	-	-	-	-	-	-	-	...	Females	
Остали	Мушки	1	1	-	1	-	-	-	...	Males	Other
	Женски	-	-	-	-	-	-	-	...	Females	
Неизјашњени и неопређени	Мушки	3	3	-	3	-	-	-	...	Males	Not declared and undefined
	Женски	-	-	-	-	-	-	-	...	Females	
Регионална припадност	Мушки	-	-	-	-	-	-	-	...	Males	Regional affiliation
	Женски	-	-	-	-	-	-	-	...	Females	
Непознато	Мушки	50	47	12	35	3	2	1	...	Males	Unknown
	Женски	13	12	4	8	1	1	-	...	Females	

Највиша завршена школа и

Highest educational

4.10. ОСНОВНИ ПОДАЦИ О УМРЛИМА УСПЕД САМОУБИСТВА, 2014. (наставак)
BASIC DATA ON DEATHS CAUSED BY SUICIDES, 2014 (continued)

		Република Србија / Republic of Serbia									
		укупно Total	Србија – север / Srbija – sever			Србија – југ / Srbija – jug					
			свега All	Београд- ски регион Beogradsk i region	Регион Војводине Region Vojvodine	свега All	Регион Шумадије и Западне Србије Region Šumadije i Zapadne Srbije	Регион Јужне и Источне Србије Region Juzne i Istočne Srbije	Регион Косово и Метохија Region Kosovo i Metohija		
пол										attainment and sex	
Без школе	Мушки	19	9	-	9	10	6	4	...	Males	Without education
	Женски	27	17	4	13	10	5	5	...	Females	
Непотпуна основна школа	Мушки	101	35	5	30	66	46	20	...	Males	Incomplete primary education
	Женски	53	19	5	14	34	19	15	...	Females	
Основна школа	Мушки	246	122	31	91	124	71	53	...	Males	Primary education
	Женски	73	42	12	30	31	15	16	...	Females	
Средња школа	Мушки	381	221	81	140	160	112	48	...	Males	Secondary education
	Женски	90	50	23	27	40	27	13	...	Females	
Виша школа	Мушки	25	13	9	4	12	9	3	...	Males	High education
	Женски	9	2	-	2	7	3	4	...	Females	
Висока школа	Мушки	37	23	14	9	14	7	7	...	Males	Higher education
	Женски	15	11	8	3	4	4	-	...	Females	
Непознато	Мушки	48	41	6	35	7	-	7	...	Males	Unknown
	Женски	10	9	-	9	1	1	-	...	Females	
Спољни узрок смрти										External cause of death	
Тровање чврстим и течним супстанцама (X60-X65) (X68-X69)	Мушки	49	26	10	16	23	9	14	...	Males	Self-poisoning by and exposure to solid and liquid substances (X60-X65), (X68-X69)
	Женски	46	22	9	13	24	12	12	...	Females	
Тровање гасовима (X66-X67)	Мушки	2	1	-	1	1	1	-	...	Males	Self-poisoning by and exposure to gases (X66-X67)
	Женски	-	-	-	-	-	-	-	...	Females	
Вешање, дављење, гушење (X70)	Мушки	558	304	80	224	254	171	83	...	Males	Self-harm by hanging, strangulation, suffocation (X70)
	Женски	162	90	22	68	72	48	24	...	Females	
Дављење и потапање (X71)	Мушки	24	13	3	10	11	5	6	...	Males	Self-harm by drowning and submersion (X71)
	Женски	23	10	4	6	13	6	7	...	Females	
Ватрено оружје и експлозив (X72-X75)	Мушки	162	83	28	55	79	48	31	...	Males	Self-harm by firearms and explosive material (X72-X75)
	Женски	15	7	4	3	8	4	4	...	Females	
Дим, ватра, пламен и пара (X76-X77)	Мушки	-	-	-	-	-	-	-	...	Males	Self-harm by smoke, fire, flame and steam (X76-X77)
	Женски	1	1	-	1	-	-	-	...	Females	
Оштри и тупи предмети (X78-X79)	Мушки	18	11	5	6	7	5	2	...	Males	Self-harm by sharp and blunt objects (X78-X79)
	Женски	6	3	-	3	3	2	1	...	Females	
Скок са висине (X80)	Мушки	26	15	13	2	11	7	4	...	Males	Self-harm by jumping from a high place (X80)
	Женски	18	14	12	2	4	1	3	...	Females	
Скок или легање испред предмета у покрету (X81)	Мушки	2	2	2	-	-	-	-	...	Males	Self-harm by jumping or lying before moving object (X81)
	Женски	-	-	-	-	-	-	-	...	Females	
Удар моторног возила (X82)	Мушки	2	2	1	1	-	-	-	...	Males	Self-harm by crashing of

4.10. ОСНОВНИ ПОДАЦИ О УМРЛИМА УСПЕД САМОУБИСТВА, 2014. (наставак)
BASIC DATA ON DEATHS CAUSED BY SUICIDES, 2014 (continued)

		Република Србија / Republic of Serbia									
		укупно <i>Total</i>	Србија – север / <i>Srbija – sever</i>			Србија – југ / <i>Srbija – jug</i>					
			свега <i>All</i>	Београд- ски регион <i>Beogradsk i region</i>	Регион Војводине <i>Region Vojvodine</i>	свега <i>All</i>	Регион Шумадије и Западне Србије <i>Region Šumadije i Zapadne Srbije</i>	Регион Јужне и Источне Србије <i>Region Juzne i Istočne Srbije</i>	Регион Косово и Метохија <i>Region Kosovo i Metohija</i>		
Женски	1	-	-	-	1	-	1	...	Females	motor vehicle (X82)	
Друга и неозначена средства (X83-X84)	Мушки	14	7	4	3	7	5	2	...	Males	Other and unspecified means (X83-X84)
	Женски	5	3	1	2	2	1	1	...	Females	
Економска обележја										Economic characteristics	
<i>Активна лица</i>										<i>Economically active persons</i>	
Мушки	452	248	87	161	204	142	62	...	Males		
	383	211	69	142	172	122	50	...	Females		
Женски	69	37	18	19	32	20	12	...	Females		
	<i>Активна лица која обављају занимање</i>										<i>Economically active persons performing an occupation</i>
Мушки	171	85	34	51	86	62	24	...	Males		
	149	74	29	45	75	53	22	...	Females		
Женски	22	11	5	6	11	9	2	...	Females		
	Мушки	8	5	4	1	3	3	-	...	Males	Legislators, senior officials and managers
Женски		8	5	4	1	3	3	-	...	Females	
Мушки	9	5	3	2	4	3	1	...	Males	Professionals	
	7	3	2	1	4	3	1	...	Females		
Женски	2	2	1	1	-	-	-	...	Females		
	Мушки	17	5	3	2	12	10	2	...	Males	Technicians and associate professionals
12		3	1	2	9	7	2	...	Females		
Женски	5	2	2	-	3	3	-	...	Females		
	Мушки	4	2	2	-	2	2	-	...	Males	Clerks
3		2	2	-	1	1	-	...	Females		
Женски	1	-	-	-	1	1	-	...	Females		
	Мушки	22	15	6	9	7	5	2	...	Males	Service workers and shop and market sales workers
18		13	5	8	5	3	2	...	Females		
Женски	4	2	1	1	2	2	-	...	Females		
	Мушки	28	10	-	10	18	16	2	...	Males	Skilled agricultural, fishery and forestry workers
28		10	-	10	18	16	2	...	Females		
Женски	-	-	-	-	-	-	-	...	Females		
	<i>Занатлије и сродни радници</i>										<i>Crafts and related trades</i>
Мушки	16	5	1	4	11	8	3	...	Males	workers	
	14	4	1	3	10	7	3	...	Females		
Женски	2	1	-	1	1	1	-	...	Females		
	Мушки	17	13	9	4	4	3	1	...	Males	Plant and machine operators and assemblers
17		13	9	4	4	3	1	...	Females		
Женски	-	-	-	-	-	-	-	...	Females		
	Мушки	8	5	1	4	3	2	1	...	Males	Elementary occupations
6		4	-	4	2	2	-	...	Females		
Женски	2	1	1	-	1	-	1	...	Females		
	Мушки	42	20	5	15	22	10	12	...	Males	Other and unknown
36		17	5	12	19	8	11	...	Females		
Женски	6	3	-	3	3	2	1	...	Females		
	<i>Незапослени</i>										<i>Unemployed</i>
Мушки	281	163	53	110	118	80	38	...	Males		
	234	137	40	97	97	69	28	...	Females		
Женски	47	26	13	13	21	11	10	...	Females		
	<i>Лица с личним приходом</i>										<i>Income recipients</i>
		591	320	97	223	271	155	116	...		

4.10. ОСНОВНИ ПОДАЦИ О УМРЛИМА УСЛЕД САМОУБИСТВА, 2014. (наставак)
BASIC DATA ON DEATHS CAUSED BY SUICIDES, 2014 (continued)

		Република Србија / Republic of Serbia								
		укупно <i>Total</i>	Србија – север / <i>Srbija – sever</i>			Србија – југ / <i>Srbija – jug</i>				
			свега <i>All</i>	Београд- ски регион <i>Beogradsk i region</i>	Регион Војводине <i>Region Vojvodine</i>	свега <i>All</i>	Регион Шумадије и Западне Србије <i>Region Šumadije i Zapadne Srbije</i>	Регион Јужне и Источне Србије <i>Region Juzne i Istočne Srbije</i>	Регион Косово и Метохија <i>Region Kosovo i Metohija</i>	
Мушки	443	232	69	163	211	123	88	...	Males	
Женски	148	88	28	60	60	32	28	...	Females	
Пензионери	530	281	91	190	249	142	107	...	Pensioners	
Мушки	388	198	63	135	190	111	79	...	Males	
Женски	142	83	28	55	59	31	28	...	Females	
Лица с другим личним приходом	61	39	6	33	22	13	9	...	Other personal incomes	
Мушки	55	34	6	28	21	12	9	...	Males	
Женски	6	5	-	5	1	1	-	...	Females	
Изддржавана лица	91	46	14	32	45	28	17	...	Dependants	
Мушки	31	21	8	13	10	6	4	...	Males	
Женски	60	25	6	19	35	22	13	...	Females	
Домаћице	54	23	5	18	31	21	10	...	Housewives	
Мушки	-	-	-	-	-	-	-	...	Males	
Женски	54	23	5	18	31	21	10	...	Females	
Деца, ученици или студенти	11	6	5	1	5	2	3	...	Children, pupils or students	
Мушки	8	5	4	1	3	2	1	...	Males	
Женски	3	1	1	-	2	-	2	...	Females	
Остала издржавана лица	26	17	4	13	9	5	4	...	Other dependants	
Мушки	23	16	4	12	7	4	3	...	Males	
Женски	3	1	-	1	2	1	1	...	Females	
Лица на привременом раду – боравку у иностранству до 1 године	-	-	-	-	-	-	-	...	Persons at temporary work / stayed abroad under 1 year	
Мушки	-	-	-	-	-	-	-	...	Males	
Женски	-	-	-	-	-	-	-	...	Females	
Брачно стање									Marital status	
Неожењен	202	127	40	87	75	51	24	...	Single, males	
Неудата	37	22	10	12	15	9	6	...	Single, females	
Ожењен	413	207	66	141	206	136	70	...	Married, males	
Удата	104	44	17	27	60	37	23	...	Married, females	
Удовац	139	64	18	46	75	41	34	...	Widower	
Удовица	112	68	20	48	44	22	22	...	Widow	
Разведен	98	62	21	41	36	23	13	...	Divorced, males	
Разведена	19	13	5	8	6	5	1	...	Divorced, females	
Непознат	5	4	1	3	1	-	1	...	Unknown, males	
Непозната	5	3	-	3	2	1	1	...	Unknown, females	
Дан у недељи									Day	
Понедељак	157	79	29	50	78	40	38	...	Monday	
Уторак	181	109	37	72	72	40	32	...	Tuesday	
Среда	170	94	29	65	76	56	20	...	Wednesday	
Четвртак	150	84	34	50	66	45	21	...	Thursday	
Петак	192	96	29	67	96	61	35	...	Friday	
Субота	143	75	22	53	68	41	27	...	Saturday	
Недеља	139	77	18	59	62	42	20	...	Sunday	
Непознато	2	-	-	-	2	-	2	...	Unknown	

**4.11. УМРЛИ УСЛЕД САМОУБИСТВА, ПРЕМА СПОЉЊЕМ УЗРОКУ СМРТИ, ПОЛУ И СТАРОСТИ, 2014.
DEATHS CAUSED BY SUICIDES, BY EXTERNAL CAUSES OF DEATH, SEX AND AGE GROUP, 2014**

Спољни узрок смрти и пол / External causes of death and sex	Укупно Total	Старост / Age								непознато Unknown
		испод 15 г. Under 15	15-24	25-34	35-44	45-54	55-64	65-74	75 и више г. 75 and over	
РЕПУБЛИКА СРБИЈА / REPUBLIC OF SERBIA										
Укупно / Total	1134	-	36	94	120	162	252	194	276	-
Мушки Males	857	-	32	73	89	130	191	152	190	-
Женски Females	277	-	4	21	31	32	61	42	86	-
Тровање чврстим и течним супстанцама Self - poisoning by or exposure to solid and liquid substances /X60-X65/, /X68-X69/	95	-	3	8	13	16	18	17	20	-
Мушки Males	49	-	2	4	6	10	8	10	9	-
Женски Females	46	-	1	4	7	6	10	7	11	-
Тровање гасовима / Self - harm by poisoning by or exposure to gases /X66-X67/	2	-	-	-	-	2	-	-	-	-
Мушки Males	2	-	-	-	-	2	-	-	-	-
Женски Females	-	-	-	-	-	-	-	-	-	-
Вешање, давлeње, гушење / Self - harm by hanging, strangulation, suffocation /X70/	720	-	26	57	65	97	162	130	183	-
Мушки Males	558	-	23	47	56	79	126	101	126	-
Женски Females	162	-	3	10	9	18	36	29	57	-
Дављење и потапање / Self - harm by drowning and submersion /X71/	47	-	1	2	1	9	16	5	13	-
Мушки Males	24	-	1	1	-	5	8	3	6	-
Женски Females	23	-	-	1	1	4	8	2	7	-
Ватрено оружје и експлозив / Self - harm by firearms and explosive materials /X72-X75/	177	-	3	14	25	25	42	32	36	-
Мушки Males	162	-	3	12	19	24	38	31	35	-
Женски Females	15	-	-	2	6	1	4	1	1	-
Дим, ватра, пламен и пара / Self - harm by smoke, fire, flame and steam /X76-X77/	1	-	-	-	-	-	1	-	-	-
Мушки Males	-	-	-	-	-	-	-	-	-	-
Женски Females	1	-	-	-	-	-	1	-	-	-
Оштри и тупи предмети / Self - harm by sharp and blunt objects /X78-X79/	24	-	1	1	4	4	4	3	7	-
Мушки Males	18	-	1	1	3	4	3	2	4	-
Женски Females	6	-	-	-	1	-	1	1	3	-
Скок са висине / Self - harm by jumping from a high place /X80/	44	-	2	7	7	6	3	4	15	-
Мушки Males	26	-	2	4	3	3	3	3	8	-
Женски Females	18	-	-	3	4	3	-	1	7	-
Скок или легање испред предмета у покрету Self - harm by jumping and lying before moving object /X81/	2	-	-	-	-	1	1	-	-	-
Мушки Males	2	-	-	-	-	1	1	-	-	-
Женски Females	-	-	-	-	-	-	-	-	-	-
Удар моторног возила / Self - harm by crashing of a motor vehicle /X82/	3	-	-	1	2	-	-	-	-	-
Мушки Males	2	-	-	1	1	-	-	-	-	-
Женски Females	1	-	-	-	1	-	-	-	-	-
Друга и неозначена средства / Other and unspecified means /X83-X84/	19	-	-	4	3	2	5	3	2	-
Мушки Males	14	-	-	3	1	2	4	2	2	-
Женски Females	5	-	-	1	2	-	1	1	-	-

4.11. УМРЛИ УСЛЕД САМОУБИСТВА, ПРЕМА СПОЉЊЕМ УЗРОКУ СМРТИ, ПОЛУ И СТАРОСТИ, 2014. (наставак)
DEATHS CAUSED BY SUICIDES, BY EXTERNAL CAUSES OF DEATH, SEX AND AGE GROUP, 2014 (continued)

Спољни узрок смрти и пол / External causes of death and sex		Укупно Total	Старост / Age								
			испод 15 г. Under 15	15-24	25-34	35-44	45-54	55-64	65-74	75 и више г. 75 and over	непознато Unknown
СРБИЈА – СЕВЕР / SRBIJA – SEVER											
Свега / All		614	-	23	50	68	86	137	102	148	-
	Мушки Males	464	-	20	41	54	66	112	78	93	-
	Женски Females	150	-	3	9	14	20	25	24	55	-
Тровање чврстим и течним супстанцама Self - poisoning by or exposure to solid and liquid substances /X60-X65/, /X68-X69/		48	-	2	3	8	12	7	7	9	-
	Мушки Males	26	-	1	1	4	6	5	5	4	-
	Женски Females	22	-	1	2	4	6	2	2	5	-
Тровање гасовима / Self - harm by poisoning by or exposure to gases /X66-X67/		1	-	-	-	-	1	-	-	-	-
	Мушки Males	1	-	-	-	-	1	-	-	-	-
	Женски Females	-	-	-	-	-	-	-	-	-	-
Вешање, давлeње, гушење / Self - harm by hanging, strangulation, suffocation /X70/		394	-	16	29	39	51	93	66	100	-
	Мушки Males	304	-	14	26	35	42	74	49	64	-
	Женски Females	90	-	2	3	4	9	19	17	36	-
Дављење и потапање / Self - harm by drowning and submersion /X71/		23	-	-	1	-	7	5	3	7	-
	Мушки Males	13	-	-	1	-	4	4	2	2	-
	Женски Females	10	-	-	-	-	3	1	1	5	-
Ватрено оружје и експлозив / Self - harm by firearms and explosive materials /X72-X75/		90	-	2	10	13	7	23	19	16	-
	Мушки Males	83	-	2	8	11	7	22	18	15	-
	Женски Females	7	-	-	2	2	-	1	1	1	-
Дим, ватра, пламен и пара / Self - harm by smoke, fire, flame and steam /X76-X77/		1	-	-	-	-	-	1	-	-	-
	Мушки Males	-	-	-	-	-	-	-	-	-	-
	Женски Females	1	-	-	-	-	-	1	-	-	-
Оштри и тупи предмети / Self - harm by sharp and blunt objects /X78-X79/		14	-	1	1	1	3	3	2	3	-
	Мушки Males	11	-	1	1	1	3	3	1	1	-
	Женски Females	3	-	-	-	-	-	-	1	2	-
Скок са висине / Self - harm by jumping from a high place /X80/		29	-	2	3	4	2	1	4	13	-
	Мушки Males	15	-	2	1	1	-	1	3	7	-
	Женски Females	14	-	-	2	3	2	-	1	6	-
Скок или легање испред предмета у покрету Self - harm by jumping and lying before moving object /X81/		2	-	-	-	-	1	1	-	-	-
	Мушки Males	2	-	-	-	-	1	1	-	-	-
	Женски Females	-	-	-	-	-	-	-	-	-	-
Удар моторног возила / Self - harm by crashing of a motor vehicle /X82/		2	-	-	1	1	-	-	-	-	-
	Мушки Males	2	-	-	1	1	-	-	-	-	-
	Женски Females	-	-	-	-	-	-	-	-	-	-
Друга и неозначена средства / Other and unspecified means /X83-X84/		10	-	-	2	2	2	3	1	-	-
	Мушки Males	7	-	-	2	1	2	2	-	-	-
	Женски Females	3	-	-	-	1	-	1	1	-	-

4.11. УМРЛИ УСЛЕД САМОУБИСТВА, ПРЕМА СПОЉЊЕМ УЗРОКУ СМРТИ, ПОЛУ И СТАРОСТИ, 2014. (наставка)
DEATHS CAUSED BY SUICIDES, BY EXTERNAL CAUSES OF DEATH, SEX AND AGE GROUP, 2014 (continued)

Спољни узрок смрти и пол / External causes of death and sex		Укупно Total	Старост / Age							75 и више г. 75 and over	непознато Unknown
			испод 15 г. Under 15	15-24	25-34	35-44	45-54	55-64	65-74		
		Београдски регион / Beogradski region									
Свега / All		198	-	9	22	23	26	42	26	50	-
	Мушки Males	146	-	9	15	15	19	38	20	30	-
	Женски Females	52	-	-	7	8	7	4	6	20	-
Тровање чврстим и течним супстанцама Self - poisoning by or exposure to solid and liquid substances /X60-X65/, /X68-X69/		19	-	1	3	4	2	-	3	6	-
	Мушки Males	10	-	1	1	2	1	-	2	3	-
	Женски Females	9	-	-	2	2	1	-	1	3	-
Вешање, давлeње, гушење / Self - harm by hanging, strangulation, suffocation /X70/		102	-	4	7	13	11	28	12	27	-
	Мушки Males	80	-	4	5	11	8	26	10	16	-
	Женски Females	22	-	-	2	2	3	2	2	11	-
Дављење и потапање / Self - harm by drowning and submersion /X71/		7	-	-	1	-	3	2	-	1	-
	Мушки Males	3	-	-	1	-	1	1	-	-	-
	Женски Females	4	-	-	-	-	2	1	-	1	-
Ватрено оружје и експлозив / Self - harm by firearms and explosive materials /X72-X75/		32	-	1	5	2	4	9	7	4	-
	Мушки Males	28	-	1	4	1	4	8	6	4	-
	Женски Females	4	-	-	1	1	-	1	1	-	-
Оштри и тупи предмети / Self - harm by sharp and blunt objects /X78-X79/		5	-	1	-	-	2	1	-	1	-
	Мушки Males	5	-	1	-	-	2	1	-	1	-
	Женски Females	-	-	-	-	-	-	-	-	-	-
Скок са висине / Self - harm by jumping from a high place /X80/		25	-	2	3	4	1	1	3	11	-
	Мушки Males	13	-	2	1	1	-	1	2	6	-
	Женски Females	12	-	-	2	3	1	-	1	5	-
Скок или легање испред предмета у покрету Self - harm by jumping and lying before moving object /X81/		2	-	-	-	-	1	1	-	-	-
	Мушки Males	2	-	-	-	-	1	1	-	-	-
	Женски Females	-	-	-	-	-	-	-	-	-	-
Удар моторног возила / Self - harm by crashing of a motor vehicle /X82/		1	-	-	1	-	-	-	-	-	-
	Мушки Males	1	-	-	1	-	-	-	-	-	-
	Женски Females	-	-	-	-	-	-	-	-	-	-
Друга и неозначена средства / Other and unspecified means /X83-X84/		5	-	-	2	-	2	-	1	-	-
	Мушки Males	4	-	-	2	-	2	-	-	-	-
	Женски Females	1	-	-	-	-	-	-	1	-	-
		Регион Војводине / Region Vojvodine									
Свега / All		416	-	14	28	45	60	95	76	98	-
	Мушки Males	318	-	11	26	39	47	74	58	63	-
	Женски Females	98	-	3	2	6	13	21	18	35	-
Тровање чврстим и течним супстанцама Self - poisoning by or exposure to solid and liquid substances /X60-X65/, /X68-X69/		29	-	1	-	4	10	7	4	3	-
	Мушки Males	16	-	-	-	2	5	5	3	1	-
	Женски	13	-	1	-	2	5	2	1	2	-

4.11. УМРЛИ УСЛЕД САМОУБИСТВА, ПРЕМА СПОЉЊЕМ УЗРОКУ СМРТИ, ПОЛУ И СТАРОСТИ, 2014. (наставак)
DEATHS CAUSED BY SUICIDES, BY EXTERNAL CAUSES OF DEATH, SEX AND AGE GROUP, 2014 (continued)

Спољни узрок смрти и пол / External causes of death and sex	Укупно Total	Старост / Age								непознато Unknown	
		испод 15 г. Under 15	15–24	25–34	35–44	45–54	55–64	65–74	75 и више г. 75 and over		
Тровање гасовима / Self - harm by poisoning by or exposure to gases /X66-X67/	Females	1	-	-	-	-	1	-	-	-	-
	Мушки Males	1	-	-	-	-	1	-	-	-	-
	Женски Females	-	-	-	-	-	-	-	-	-	-
Вешање, дављење, гушење / Self - harm by hanging, strangulation, suffocation /X70/	Females	292	-	12	22	26	40	65	54	73	-
	Мушки Males	224	-	10	21	24	34	48	39	48	-
	Женски Females	68	-	2	1	2	6	17	15	25	-
Дављење и потапање / Self - harm by drowning and submersion /X71/	Females	16	-	-	-	-	4	3	3	6	-
	Мушки Males	10	-	-	-	-	3	3	2	2	-
	Женски Females	6	-	-	-	-	1	-	1	4	-
Ватрено оружје и експлозив / Self - harm by firearms and explosive materials /X72-X75/	Females	58	-	1	5	11	3	14	12	12	-
	Мушки Males	55	-	1	4	10	3	14	12	11	-
	Женски Females	3	-	-	1	1	-	-	-	1	-
Дим, ватра, пламен и пара / Self - harm by smoke, fire, flame and steam /X76-X77/	Females	1	-	-	-	-	-	1	-	-	-
	Мушки Males	-	-	-	-	-	-	-	-	-	-
	Женски Females	1	-	-	-	-	-	1	-	-	-
Оштри и тупи предмети / Self - harm by sharp and blunt objects /X78-X79/	Females	9	-	-	1	1	1	2	2	2	-
	Мушки Males	6	-	-	1	1	1	2	1	-	-
	Женски Females	3	-	-	-	-	-	-	1	2	-
Скок са висине / Self - harm by jumping from a high place /X80/	Females	4	-	-	-	-	1	-	1	2	-
	Мушки Males	2	-	-	-	-	-	-	1	1	-
	Женски Females	2	-	-	-	-	1	-	-	1	-
Удар моторног возила / Self - harm by crashing of a motor vehicle /X82/	Females	1	-	-	-	1	-	-	-	-	-
	Мушки Males	1	-	-	-	1	-	-	-	-	-
	Женски Females	-	-	-	-	-	-	-	-	-	-
Друга и неозначена средства / Other and unspecified means /X83-X84/	Females	5	-	-	-	2	-	3	-	-	-
	Мушки Males	3	-	-	-	1	-	2	-	-	-
	Женски Females	2	-	-	-	1	-	1	-	-	-
СРБИЈА – ЈУГ / SRBIJA – JUG											
Свега / All	Females	520	-	13	44	52	76	115	92	128	-
	Мушки Males	393	-	12	32	35	64	79	74	97	-
	Женски Females	127	-	1	12	17	12	36	18	31	-
Тровање чврстим и течним супстанцама / Self - poisoning by or exposure to solid and liquid substances /X60-X65/, /X68-X69/	Females	47	-	1	5	5	4	11	10	11	-
	Мушки Males	23	-	1	3	2	4	3	5	5	-

4.11. УМРЛИ УСЛЕД САМОУБИСТВА, ПРЕМА СПОЉЊЕМ УЗРОКУ СМРТИ, ПОЛУ И СТАРОСТИ, 2014. (наставак)
DEATHS CAUSED BY SUICIDES, BY EXTERNAL CAUSES OF DEATH, SEX AND AGE GROUP, 2014 (continued)

Спољни узрок смрти и пол / External causes of death and sex	Укупно Total	Старост / Age								непознато Unknown	
		испод 15 г. Under 15	15-24	25-34	35-44	45-54	55-64	65-74	75 и више г. 75 and over		
Тровање гасовима / Self - harm by poisoning by or exposure to gases /X66-X67/	Женски Females	24	-	-	2	3	-	8	5	6	-
	Мушки Males	1	-	-	-	-	1	-	-	-	-
Вешање, давлeње, гушење / Self - harm by hanging, strangulation, suffocation /X70/	Женски Females	-	-	-	-	-	-	-	-	-	-
	Мушки Males	326	-	10	28	26	46	69	64	83	-
Дављење и потапање / Self - harm by drowning and submersion /X71/	Женски Females	254	-	9	21	21	37	52	52	62	-
	Мушки Males	72	-	1	7	5	9	17	12	21	-
Ватрено оружје и експлозив / Self - harm by firearms and explosive materials /X72-X75/	Женски Females	24	-	1	1	1	2	11	2	6	-
	Мушки Males	11	-	1	-	-	1	4	1	4	-
Оштри и тупи предмети / Self - harm by sharp and blunt objects /X78-X79/	Женски Females	13	-	-	1	1	1	7	1	2	-
	Мушки Males	87	-	1	4	12	18	19	13	20	-
Скок са висине / Self - harm by jumping from a high place /X80/	Женски Females	79	-	1	4	8	17	16	13	20	-
	Мушки Males	8	-	-	-	4	1	3	-	-	-
Удар моторног возила / Self - harm by crashing of a motor vehicle /X82/	Женски Females	10	-	-	-	3	1	1	1	4	-
	Мушки Males	7	-	-	-	2	1	-	1	3	-
Друга и неозначена средства / Other and unspecified means /X83-X84/	Женски Females	3	-	-	-	1	-	1	-	1	-
	Мушки Males	15	-	-	4	3	4	2	-	2	-
Тровање чврстим и течним супстанцама / Self - poisoning by or exposure to solid and liquid substances /X60-X65/, /X68-X69/	Женски Females	11	-	-	3	2	3	2	-	1	-
	Мушки Males	4	-	-	1	1	1	-	-	1	-
Друга и неозначена средства / Other and unspecified means /X83-X84/	Женски Females	1	-	-	-	1	-	-	-	-	-
	Мушки Males	9	-	-	2	1	-	2	2	2	-
Друга и неозначена средства / Other and unspecified means /X83-X84/	Женски Females	7	-	-	1	-	-	2	2	2	-
	Мушки Males	2	-	-	1	1	-	-	-	-	-
Регион Шумадије и Западне Србије / Region Šumadije i Zapadne Srbije											
Свега / All		325	-	9	29	35	51	74	54	73	-
Мушки Males		251	-	9	23	24	43	51	43	58	-
Женски Females		74	-	-	6	11	8	23	11	15	-
Тровање чврстим и течним супстанцама / Self - poisoning by or exposure to solid and liquid substances /X60-X65/, /X68-X69/	Мушки Males	21	-	1	3	4	1	4	3	5	-
	Женски Females	9	-	1	2	2	1	-	1	2	-
Женски Females		12	-	-	1	2	-	4	2	3	-

4.11. УМРЛИ УСЛЕД САМОУБИСТВА, ПРЕМА СПОЉЊЕМ УЗРОКУ СМРТИ, ПОЛУ И СТАРОСТИ, 2014. (наставак)
DEATHS CAUSED BY SUICIDES, BY EXTERNAL CAUSES OF DEATH, SEX AND AGE GROUP, 2014 (continued)

Спољни узрок смрти и поп / External causes of death and sex	Укупно Total	Старост / Age								непознато Unknown
		испод 15 г. Under 15	15-24	25-34	35-44	45-54	55-64	65-74	75 и више г. 75 and over	
Тровање гасовима / Self - harm by poisoning by or exposure to gases /X66-X67/	1	-	-	-	-	1	-	-	-	-
Мушки Males	1	-	-	-	-	1	-	-	-	-
Женски Females	-	-	-	-	-	-	-	-	-	-
Вешање, давлeње, гушење / Self - harm by hanging, strangulation, suffocation /X70/	219	-	7	20	20	34	47	41	50	-
Мушки Males	171	-	7	16	16	27	34	32	39	-
Женски Females	48	-	-	4	4	7	13	9	11	-
Дављење и потапање / Self - harm by drowning and submersion /X71/	11	-	-	1	1	1	5	1	2	-
Мушки Males	5	-	-	-	-	1	2	1	1	-
Женски Females	6	-	-	1	1	-	3	-	1	-
Ватрено оружје и експлозив / Self - harm by firearms and explosive materials /X72-X75/	52	-	1	3	5	10	13	9	11	-
Мушки Males	48	-	1	3	3	10	11	9	11	-
Женски Females	4	-	-	-	2	-	2	-	-	-
Оштри и тупи предмети / Self - harm by sharp and blunt objects /X78-X79/	7	-	-	-	3	1	1	-	2	-
Мушки Males	5	-	-	-	2	1	-	-	2	-
Женски Females	2	-	-	-	1	-	1	-	-	-
Скок са висине / Self - harm by jumping from a high place /X80/	8	-	-	1	1	3	2	-	1	-
Мушки Males	7	-	-	1	1	2	2	-	1	-
Женски Females	1	-	-	-	-	1	-	-	-	-
Друга и неозначена средства / Other and unspecified means /X83-X84/	6	-	-	1	1	-	2	-	2	-
Мушки Males	5	-	-	1	-	-	2	-	2	-
Женски Females	1	-	-	-	1	-	-	-	-	-
Регион Јужне и Источне Србије / Region Južne i Istočne Srbije										
Свега / All	195	-	4	15	17	25	41	38	55	-
Мушки Males	142	-	3	9	11	21	28	31	39	-
Женски Females	53	-	1	6	6	4	13	7	16	-
Тровање чврстим и течним супстанцама Self - poisoning by or exposure to solid and liquid substances /X60-X65/, /X68-X69/	26	-	-	2	1	3	7	7	6	-
Мушки Males	14	-	-	1	-	3	3	4	3	-
Женски Females	12	-	-	1	1	-	4	3	3	-
Вешање, давлeње, гушење / Self - harm by hanging, strangulation, suffocation /X70/	107	-	3	8	6	12	22	23	33	-
Мушки Males	83	-	2	5	5	10	18	20	23	-
Женски Females	24	-	1	3	1	2	4	3	10	-

4.11. УМРЛИ УСЛЕД САМОУБИСТВА, ПРЕМА СПОЉЊЕМ УЗРОКУ СМРТИ, ПОЛУ И СТАРОСТИ, 2014. (наставак)
DEATHS CAUSED BY SUICIDES, BY EXTERNAL CAUSES OF DEATH, SEX AND AGE GROUP, 2014 (continued)

Спољни узрок смрти и поп / External causes of death and sex	Укупно Total	Старост / Age								непознато Unknown
		испод 15 г. Under 15	15-24	25-34	35-44	45-54	55-64	65-74	75 и више г. 75 and over	
<i>Females</i>										
Дављење и потапање / Self - harm by drowning and submersion /X71/	13	-	1	-	-	1	6	1	4	-
Мушки Males	6	-	1	-	-	-	2	-	3	-
Женски Females	7	-	-	-	-	1	4	1	1	-
Ватрено оружје и експлозив / Self - harm by firearms and explosive materials /X72-X75/	35	-	-	1	7	8	6	4	9	-
Мушки Males	31	-	-	1	5	7	5	4	9	-
Женски Females	4	-	-	-	2	1	1	-	-	-
Оштри и тупи предмети / Self - harm by sharp and blunt objects /X78-X79/	3	-	-	-	-	-	-	1	2	-
Мушки Males	2	-	-	-	-	-	-	1	1	-
Женски Females	1	-	-	-	-	-	-	-	1	-
Скок са висине / Self - harm by jumping from a high place /X80/	7	-	-	3	2	1	-	-	1	-
Мушки Males	4	-	-	2	1	1	-	-	-	-
Женски Females	3	-	-	1	1	-	-	-	1	-
Удар моторног возила / Self - harm by crashing of a motor vehicle /X82/	1	-	-	-	1	-	-	-	-	-
Мушки Males	-	-	-	-	-	-	-	-	-	-
Женски Females	1	-	-	-	1	-	-	-	-	-
Друга и неозначена средства / Other and unspecified means /X83-X84/	3	-	-	1	-	-	-	2	-	-
Мушки Males	2	-	-	-	-	-	-	2	-	-
Женски Females	1	-	-	1	-	-	-	-	-	-
Регион Косово и Метохија / Region Kosovo i Metohija										
Свега / All

4.12. ОСНОВНИ ПОДАЦИ О УМРЛИМА УСЛЕД УБИСТВА, 2014.
BASIC DATA ON DEATHS CAUSED BY HOMICIDES, 2014

		Република Србија / Republic of Serbia								
		укупно Total	Србија – север / Srbija – sever			Србија – југ / Srbija – jug				
			свега All	Београд- ски регион Beogradsk i region	Регион Војводине Region Vojvodine	свега All	Регион Шумадије и Западне Србије Region Šumadije i Zapadne Srbije	Регион Јужне и Источне Србије Region Južne i Istočne Srbije	Регион Косово и Метохија Region Kosovo i Metohija	
УКУПНО		114	53	24	29	61	33	28	...	TOTAL
	Мушки	82	34	19	15	48	25	23	...	Males
	Женски	32	19	5	14	13	8	5	...	Females
СТАРОСТ И ПОЛ										AGE AND SEX
0–4 г.		-	-	-	-	-	-	-	...	0–4
	Мушки	-	-	-	-	-	-	-	...	Males
	Женски	-	-	-	-	-	-	-	...	Females
5–14		1	1	1	-	-	-	-	...	5–14
	Мушки	-	-	-	-	-	-	-	...	Males
	Женски	1	1	1	-	-	-	-	...	Females
15–24		8	4	3	1	4	2	2	...	15–24
	Мушки	8	4	3	1	4	2	2	...	Males
	Женски	-	-	-	-	-	-	-	...	Females
25–34		17	10	8	2	7	3	4	...	25–34
	Мушки	16	10	8	2	6	3	3	...	Males
	Женски	1	-	-	-	1	-	1	...	Females
35–44		23	9	3	6	14	9	5	...	35–44
	Мушки	16	6	3	3	10	6	4	...	Males
	Женски	7	3	-	3	4	3	1	...	Females
45–54		19	7	2	5	12	5	7	...	45–54
	Мушки	14	5	2	3	9	4	5	...	Males
	Женски	5	2	-	2	3	1	2	...	Females
55–64		17	7	-	7	10	5	5	...	55–64
	Мушки	13	4	-	4	9	4	5	...	Males
	Женски	4	3	-	3	1	1	-	...	Females
65 и више г.		29	15	7	8	14	9	5	...	65 and over
	Мушки	15	5	3	2	10	6	4	...	Males
	Женски	14	10	4	6	4	3	1	...	Females
Непознато		-	-	-	-	-	-	-	...	Unknown
	Мушки	-	-	-	-	-	-	-	...	Males
	Женски	-	-	-	-	-	-	-	...	Females
Национална припадност										National affiliation
Срби	Мушки	69	25	17	8	44	21	23	...	Males Serbs
	Женски	25	12	4	8	13	8	5	...	Females
Црногорци	Мушки	-	-	-	-	-	-	-	...	Males Montenegrins
	Женски	-	-	-	-	-	-	-	...	Females
Југословени	Мушки	-	-	-	-	-	-	-	...	Males Yugoslavs
	Женски	-	-	-	-	-	-	-	...	Females
Албанци	Мушки	-	-	-	-	-	-	-	...	Males Albanians
	Женски	-	-	-	-	-	-	-	...	Females
Бошњаци	Мушки	2	-	-	-	2	2	-	...	Males Bosniaks
	Женски	-	-	-	-	-	-	-	...	Females
Бугари	Мушки	-	-	-	-	-	-	-	...	Males Bulgarians
	Женски	-	-	-	-	-	-	-	...	Females
Буњевци	Мушки	-	-	-	-	-	-	-	...	Males Bunians
	Женски	-	-	-	-	-	-	-	...	Females
Власи	Мушки	-	-	-	-	-	-	-	...	Males Vlachs
	Женски	-	-	-	-	-	-	-	...	Females
Горанци	Мушки	-	-	-	-	-	-	-	...	Males Goranci
	Женски	-	-	-	-	-	-	-	...	Females
Мађари	Мушки	2	2	-	2	-	-	-	...	Males Hungarians
	Женски	2	2	-	2	-	-	-	...	Females

4.12. ОСНОВНИ ПОДАЦИ О УМРЛИМА УСЛЕД УБИСТВА, 2014. (наставак)
 BASIC DATA ON DEATHS CAUSED BY HOMICIDES, 2014 (continued)

		Република Србија / Republic of Serbia									
		укупно <i>Total</i>	Србија – север / <i>Srbija – sever</i>			Србија – југ / <i>Srbija – jug</i>					
			свега <i>All</i>	Београд- ски регион <i>Beogradsk i region</i>	Регион Војводине <i>Region Vojvodine</i>	свега <i>All</i>	Регион Шумадије и Западне Србије <i>Region Šumadije i Zapadne Srbije</i>	Регион Јужне и Источне Србије <i>Region Južne i Istočne Srbije</i>	Регион Косово и Метохија <i>Region Kosovo i Metohija</i>		
Македонци	Мушки	1	1	-	1	-	-	-	...	Males	Macedonians
	Женски	-	-	-	-	-	-	-	...	Females	
Муслимани	Мушки	1	-	-	-	1	1	-	...	Males	Moslems
	Женски	-	-	-	-	-	-	-	...	Females	
Немци	Мушки	-	-	-	-	-	-	-	...	Males	Germans
	Женски	1	1	1	-	-	-	-	...	Females	
Роми	Мушки	2	1	1	-	1	1	-	...	Males	Romanies
	Женски	-	-	-	-	-	-	-	...	Females	
Румуни	Мушки	-	-	-	-	-	-	-	...	Males	Romanians
	Женски	-	-	-	-	-	-	-	...	Females	
Руси	Мушки	-	-	-	-	-	-	-	...	Males	Russians
	Женски	-	-	-	-	-	-	-	...	Females	
Русини	Мушки	-	-	-	-	-	-	-	...	Males	Ruthenians
	Женски	-	-	-	-	-	-	-	...	Females	
Словаци	Мушки	-	-	-	-	-	-	-	...	Males	Slovaks
	Женски	1	1	-	1	-	-	-	...	Females	
Словенци	Мушки	-	-	-	-	-	-	-	...	Males	Slovenes
	Женски	-	-	-	-	-	-	-	...	Females	
Украјинци	Мушки	-	-	-	-	-	-	-	...	Males	Ukraines
	Женски	-	-	-	-	-	-	-	...	Females	
Хрвати	Мушки	-	-	-	-	-	-	-	...	Males	Croats
	Женски	-	-	-	-	-	-	-	...	Females	
Чеси	Мушки	-	-	-	-	-	-	-	...	Males	Czechs
	Женски	-	-	-	-	-	-	-	...	Females	
Остало	Мушки	-	-	-	-	-	-	-	...	Males	Other
	Женски	-	-	-	-	-	-	-	...	Females	
Неизјашњени и неопредељени	Мушки	-	-	-	-	-	-	-	...	Males	Not declared and undefined
	Женски	-	-	-	-	-	-	-	...	Females	
Регионална припадност	Мушки	-	-	-	-	-	-	-	...	Males	Regional affiliation
	Женски	-	-	-	-	-	-	-	...	Females	
Непознато	Мушки	5	5	1	4	-	-	-	...	Males	Unknown
	Женски	3	3	-	3	-	-	-	...	Females	
Највиша завршена школа											Highest educational attainment
Без школе	Мушки	2	-	-	-	2	1	1	...	Males	Without education
	Женски	2	1	1	-	1	-	1	...	Females	
Непотпуна основна школа	Мушки	6	2	-	2	4	2	2	...	Males	Incomplete primary education
	Женски	2	2	-	2	-	-	-	...	Females	
Основна школа	Мушки	20	6	5	1	14	6	8	...	Males	Primary education
	Женски	6	5	-	5	1	1	-	...	Females	

4.12. ОСНОВНИ ПОДАЦИ О УМРЛИМА УСЛЕД УБИСТВА, 2014. (наставак)
BASIC DATA ON DEATHS CAUSED BY HOMICIDES, 2014 (continued)

		Република Србија / Republic of Serbia									
		укупно Total	Србија – север / Srbija – sever			Србија – југ / Srbija – jug					
			свега All	Београд- ски регион Beogradsk i region	Регион Војводине Region Vojvodine	свега All	Регион Шумадије и Западне Србије Region Šumadije i Zapadne Srbije	Регион Јужне и Источне Србије Region Južne i Istočne Srbije	Регион Косово и Метохија Region Kosovo i Metohija		
Средња школа	Мушки	39	21	13	8	18	12	6	...	Males	Secondary education
	Женски	15	6	3	3	9	5	4	...	Females	
Виша школа	Мушки	3	1	1	-	2	1	1	...	Males	High education
	Женски	1	-	-	-	1	1	-	...	Females	
Висока школа	Мушки	3	-	-	-	3	3	-	...	Males	Higher education
	Женски	3	2	1	1	1	1	-	...	Females	
Непознато	Мушки	9	4	-	4	5	-	5	...	Males	Unknown
	Женски	3	3	-	3	-	-	-	...	Females	
Спољни узрок смрти											External causes of deaths
Тровање /X85-X90/											Homicidal poisoning /X85-X90/
	Мушки	-	-	-	-	-	-	-	...	Males	
	Женски	-	-	-	-	-	-	-	...	Females	
Вешање, дављење и угушивање /X91/											Assault by hanging, strangulation and suffocation /X91/
	Мушки	1	1	1	-	-	-	-	...	Males	
	Женски	3	3	-	3	-	-	-	...	Females	
Дављење и потапање /X92/											Assault by drowning and submersion /X92/
	Мушки	2	1	1	-	1	-	1	...	Males	
	Женски	-	-	-	-	-	-	-	...	Females	
Ватрено оружје и експозив /X93-X96/											Assault by firearms and explosive material /X93-X96/
	Мушки	39	14	11	3	25	14	11	...	Males	
	Женски	12	5	1	4	7	4	3	...	Females	
Дим, ватра, пламен, пара /X97-X98/											Assault by smoke, fire, flame, steam /X97-X98/
	Мушки	-	-	-	-	-	-	-	...	Males	
	Женски	-	-	-	-	-	-	-	...	Females	
Оштри и тупи предмети /X99-Y00/											Assault by sharp and blunt objects /X99-Y00/
	Мушки	27	13	4	9	14	7	7	...	Males	
	Женски	11	6	1	5	5	4	1	...	Females	
Гурање са висине / Y01/											Assault by pushing from a high place /Y01/
	Мушки	1	1	1	-	-	-	-	...	Males	
	Женски	-	-	-	-	-	-	-	...	Females	
Гурање или стављање жртве испред предмета у покрету /Y02/											Assault by pushing or placing victim before moving object /Y02/
	Мушки	-	-	-	-	-	-	-	...	Males	
	Женски	-	-	-	-	-	-	-	...	Females	
Удар моторног возила /Y03/											Assault by crashing of a motor vehicle /Y03/
	Мушки	-	-	-	-	-	-	-	...	Males	
	Женски	-	-	-	-	-	-	-	...	Females	
Примена телесне снаге /Y04/											Assault by bodily force /Y04/
	Мушки	5	3	1	2	2	2	-	...	Males	
	Женски	3	3	3	-	-	-	-	...	Females	

4.12. ОСНОВНИ ПОДАЦИ О УМРЛИМА УСЛЕД УБИСТВА, 2014. (наставак)
BASIC DATA ON DEATHS CAUSED BY HOMICIDES, 2014 (continued)

		Република Србија / Republic of Serbia									
		укупно <i>Total</i>	Србија – север / <i>Srbija – sever</i>			Србија – југ / <i>Srbija – jug</i>					
			свега <i>All</i>	Београд- ски регион <i>Beogradsk i region</i>	Регион Војводине <i>Region Vojvodine</i>	свега <i>All</i>	Регион Шумадије и Западне Србије <i>Region Šumadije i Zapadne Srbije</i>	Регион Јужне и Источне Србије <i>Region Južne i Istočne Srbije</i>		Регион Косово и Метохија <i>Region Kosovo i Metohija</i>	
Сексуално злостављање /Y05/	Мушки	-	-	-	-	-	-	...	Males	Sexual assault by bodily force /Y05/	
	Женски	-	-	-	-	-	-	...	Females		
Занемаривање и напуштање /Y06/	Мушки	-	-	-	-	-	-	...	Males	Assault by neglect and abandonment /Y06/	
	Женски	-	-	-	-	-	-	...	Females		
Други лоши и неозначени поступци /Y07- Y09/	Мушки	7	1	-	1	6	2	4	...	Males	Assault by other and unspecified means /Y07-Y09/
	Женски	3	2	-	2	1	-	1	...	Females	
Социо-економска обележја										Socio-economic characteristics	
Активна лица	Мушки	66	33	16	17	33	17	16	...	Males	Economically active persons
	Женски	55	27	16	11	28	14	14	...	Females	
Активна лица која обављају занимање	Мушки	27	14	7	7	13	8	5	...	Males	Economically active persons performing an occupation
	Женски	23	12	7	5	11	7	4	...	Females	
Законодавци, функционери и руководиоци - менаџери	Мушки	2	2	-	2	-	-	-	...	Males	Legislators, senior officials and managers
	Женски	1	1	-	1	-	-	-	...	Females	
Стручњаци	Мушки	3	-	-	-	3	3	-	...	Males	Professionals
	Женски	3	-	-	-	3	3	-	...	Females	
Стручни сарадници и техничари	Мушки	1	1	-	1	-	-	-	...	Males	Technicians and associate professionals
	Женски	1	1	-	1	-	-	-	...	Females	
Службеници	Мушки	2	2	1	1	-	-	-	...	Males	Clerks
	Женски	1	1	-	1	-	-	-	...	Females	
Услужни радници и трговци	Мушки	4	3	3	-	1	1	-	...	Males	Service workers and shop and market sales workers
	Женски	3	3	3	-	-	-	-	...	Females	
Радници у пољопривреди, рибарству и шумарству	Мушки	1	-	-	-	1	1	-	...	Males	Skilled agricultural, fishery and forestry workers
	Женски	2	1	-	1	1	-	1	...	Females	
Занатлије и сродни радници	Мушки	2	-	-	-	2	-	2	...	Males	Crafts and related trades workers
	Женски	2	-	-	-	2	-	2	...	Females	
Руковаоци машинама и уређајима и монтери	Мушки	1	1	1	-	-	-	-	...	Males	Plant and machine operators and assemblers
	Женски	1	1	1	-	-	-	-	...	Females	
Основна - једноставна занимања	Мушки	1	-	-	-	1	1	-	...	Males	Elementary occupations
	Женски	1	-	-	-	1	1	-	...	Females	
Остала и непознато	Мушки	9	4	2	2	5	3	2	...	Males	Other and unknown
	Женски	8	4	2	2	4	3	1	...	Females	
Незапослени	Мушки	1	-	-	-	1	-	1	...	Males	Unemployed
	Женски	39	19	9	10	20	9	11	...	Females	
Лица с личним приходом	Мушки	32	15	9	6	17	7	10	...	Males	
	Женски	7	4	-	4	3	2	1	...	Females	
		34	17	6	11	17	11	6	...		Income recipients

4.12. ОСНОВНИ ПОДАЦИ О УМРЛИМА УСЛЕД УБИСТВА, 2014. (наставак)
BASIC DATA ON DEATHS CAUSED BY HOMICIDES, 2014 (continued)

		Република Србија / Republic of Serbia								
		укупно <i>Total</i>	Србија – север / <i>Srbija – sever</i>			Србија – југ / <i>Srbija – jug</i>				
			свега <i>All</i>	Београд- ски регион <i>Beogradsk i region</i>	Регион Војводине <i>Region Vojvodine</i>	свега <i>All</i>	Регион Шумадије и Западне Србије <i>Region Sumadije i Zapadne Srbije</i>	Регион Јужне и Источне Србије <i>Region Južne i Istočne Srbije</i>	Регион Косово и Метохија <i>Region Kosovo i Metohija</i>	
Пензионери	Мушки	19	6	2	4	13	8	5	...	Males
	Женски	15	11	4	7	4	3	1	...	Females
Лица с другим личним приходом	Мушки	28	14	6	8	14	8	6	...	Pensioners
	Женски	15	5	2	3	10	5	5	...	Males
Изддржавана лица	Мушки	13	9	4	5	4	3	1	...	Females
	Женски	6	3	-	3	3	3	-	...	Other personal incomes
Домаћице	Мушки	4	1	-	1	3	3	-	...	Males
	Женски	2	2	-	2	-	-	-	...	Females
Деца, ученици или студенти	Мушки	14	3	2	1	11	5	6	...	Dependants
	Женски	8	1	1	-	7	3	4	...	Males
Остала издржавана лица	Мушки	6	2	1	1	4	2	2	...	Females
	Женски	5	1	-	1	4	2	2	...	Housewives
Лица на привременом раду – боравку у иностранству до 1 године	Мушки	-	-	-	-	-	-	-	...	Males
	Женски	5	1	-	1	4	2	2	...	Females
Брачно стање	Мушки	6	2	2	-	4	2	2	...	Children, pupils or students
	Женски	5	1	1	-	4	2	2	...	Males
Неожењен	Мушки	1	1	1	-	-	-	-	...	Females
	Женски	3	-	-	-	3	1	2	...	Other dependants
Неудата	Мушки	3	-	-	-	3	1	2	...	Males
	Женски	-	-	-	-	-	-	-	...	Females
Ожењен	Мушки	-	-	-	-	-	-	-	...	Persons at temporary work / stayed abroad under 1 year
	Женски	-	-	-	-	-	-	-	...	Females
Удата	Мушки	-	-	-	-	-	-	-	...	Males
	Женски	-	-	-	-	-	-	-	...	Females
Удовац	Мушки	35	19	11	8	16	10	6	...	Single, males
	Женски	4	2	2	-	2	1	1	...	Single, females
Удовица	Мушки	25	7	6	1	18	10	8	...	Married, males
	Женски	11	5	1	4	6	5	1	...	Married, females
Разведен	Мушки	10	2	1	1	8	3	5	...	Widower
	Женски	12	9	2	7	3	1	2	...	Widow
Разведена	Мушки	10	5	1	4	5	2	3	...	Divorced, males
	Женски	5	3	-	3	2	1	1	...	Divorced, females
Непознат	Мушки	2	1	-	1	1	-	1	...	Unknown, males
	Женски	-	-	-	-	-	-	-	...	Unknown, females

4.13. УМРЛИ УСЛЕД УБИСТВА, ПРЕМА СПОЉЊЕМ УЗРОКУ СМРТИ, ПОЛУ И СТАРОСТИ, 2014.
DEATHS CAUSED BY HOMICIDES, BY EXTERNAL CAUSES OF DEATHS, SEX AND AGE GROUP 2014

Спољни узрок смрти и пол / External causes of death and sex	Укупно Total	Старост / Age								
		0-4 г.	5-14	15-24	25-34	35-44	45-54	55-64	65 и више г. 65 and over	непознато Unknown
РЕПУБЛИКА СРБИЈА / REPUBLIC OF SERBIA										
Укупно / Total	114	-	1	8	17	23	19	17	29	-
Мушки Males	82	-	-	8	16	16	14	13	15	-
Женски Females	32	-	1	-	1	7	5	4	14	-
Вешање, давлeње и угушивање / Assault by hanging, strangulation and suffocation /X91/	4	-	-	1	-	1	-	-	2	-
Мушки Males	1	-	-	1	-	-	-	-	-	-
Женски Females	3	-	-	-	-	1	-	-	2	-
Дављење и потапање / Assault by drowning and submersion /X92/	2	-	-	-	1	-	-	1	-	-
Мушки Males	2	-	-	-	1	-	-	1	-	-
Женски Females	-	-	-	-	-	-	-	-	-	-
Ватрено оружје и експлозив / Assault by firearms and explosive material /X93-X96/	51	-	1	3	14	13	8	4	8	-
Мушки Males	39	-	-	3	13	10	5	3	5	-
Женски Females	12	-	1	-	1	3	3	1	3	-
Оштри и тупи предмети / Assault by sharp and blunt objects /X99-Y00/	38	-	-	4	2	7	7	9	9	-
Мушки Males	27	-	-	4	2	5	5	7	4	-
Женски Females	11	-	-	-	-	2	2	2	5	-
Гурање са висине / Assault by pushing from a high place /Y01/	1	-	-	-	-	-	-	-	1	-
Мушки Males	1	-	-	-	-	-	-	-	1	-
Женски Females	-	-	-	-	-	-	-	-	-	-
Примена телесне снаге / Assault by bodily force /Y04/	8	-	-	-	-	1	2	1	4	-
Мушки Males	5	-	-	-	-	1	2	1	1	-
Женски Females	3	-	-	-	-	-	-	-	3	-
Други лоши и неозначени поступци / Assault by other and unspecified means /Y07-Y09/	10	-	-	-	-	1	2	2	5	-
Мушки Males	7	-	-	-	-	-	2	1	4	-
Женски Females	3	-	-	-	-	1	-	1	1	-
СРБИЈА – СЕВЕР / SRBIJA – SEVER										
Свега / All	53	-	1	4	10	9	7	7	15	-
Мушки Males	34	-	-	4	10	6	5	4	5	-
Женски Females	19	-	1	-	-	3	2	3	10	-
Вешање, давлeње и угушивање / Assault by hanging, strangulation and suffocation /X91/	4	-	-	1	-	1	-	-	2	-
Мушки Males	1	-	-	1	-	-	-	-	-	-
Женски Females	3	-	-	-	-	1	-	-	2	-
Дављење и потапање / Assault by drowning and submersion /X92/	1	-	-	-	1	-	-	-	-	-
Мушки Males	1	-	-	-	1	-	-	-	-	-
Женски Females	-	-	-	-	-	-	-	-	-	-
Ватрено оружје и експлозив / Assault by firearms and explosive material /X93-X96/	19	-	1	2	7	3	3	1	2	-
Мушки Males	14	-	-	2	7	3	2	-	-	-
Женски Females	5	-	1	-	-	-	1	1	2	-

4.13. УМРЛИ УСЛЕД УБИСТВА, ПРЕМА СПОЉЊЕМ УЗРОКУ СМРТИ, ПОЛУ И СТАРОСТИ, 2014. (наставак)
DEATHS CAUSED BY HOMICIDES, BY EXTERNAL CAUSES OF DEATHS, SEX AND AGE GROUP 2014 (continued)

Спољни узрок смрти и пол / External causes of death and sex	Укупно Total	Старост / Age								непознато Unknown
		0-4 г.	5-14	15-24	25-34	35-44	45-54	55-64	65 и више г. 65 and over	
Оштри и тупи предмети / Assault by sharp and blunt objects /X99-Y00/	19	-	-	1	2	3	4	4	5	-
Мушки Males	13	-	-	1	2	2	3	3	2	-
Женски Females	6	-	-	-	-	1	1	1	3	-
Гурање са висине / Assault by pushing from a high place /Y01/	1	-	-	-	-	-	-	-	1	-
Мушки Males	1	-	-	-	-	-	-	-	1	-
Женски Females	-	-	-	-	-	-	-	-	-	-
Примена телесне снаге / Assault by bodily force /Y04/	6	-	-	-	-	1	-	1	4	-
Мушки Males	3	-	-	-	-	1	-	1	1	-
Женски Females	3	-	-	-	-	-	-	-	3	-
Други лоши и неозначени поступци / Assault by other and unspecified means /Y07-Y09/	3	-	-	-	-	1	-	1	1	-
Мушки Males	1	-	-	-	-	-	-	-	1	-
Женски Females	2	-	-	-	-	1	-	1	-	-
Београдски регион / Beogradski region										
Свега / All	24	-	1	3	8	3	2	-	7	-
Мушки Males	19	-	-	3	8	3	2	-	3	-
Женски Females	5	-	1	-	-	-	-	-	4	-
Вешање, дављење и угушивање / Assault by hanging, strangulation and suffocation /X91/	1	-	-	1	-	-	-	-	-	-
Мушки Males	1	-	-	1	-	-	-	-	-	-
Женски Females	-	-	-	-	-	-	-	-	-	-
Дављење и потапање / Assault by drowning and submersion /X92/	1	-	-	-	1	-	-	-	-	-
Мушки Males	1	-	-	-	1	-	-	-	-	-
Женски Females	-	-	-	-	-	-	-	-	-	-
Ватрено оружје и експлозив / Assault by firearms and explosive material /X93-X96/	12	-	1	2	6	2	1	-	-	-
Мушки Males	11	-	-	2	6	2	1	-	-	-
Женски Females	1	-	1	-	-	-	-	-	-	-
Оштри и тупи предмети / Assault by sharp and blunt objects /X99-Y00/	5	-	-	-	1	1	1	-	2	-
Мушки Males	4	-	-	-	1	1	1	-	1	-
Женски Females	1	-	-	-	-	-	-	-	1	-
Гурање са висине / Assault by pushing from a high place /Y01/	1	-	-	-	-	-	-	-	1	-
Мушки Males	1	-	-	-	-	-	-	-	1	-
Женски Females	-	-	-	-	-	-	-	-	-	-
Примена телесне снаге / Assault by bodily force /Y04/	4	-	-	-	-	-	-	-	4	-
Мушки Males	1	-	-	-	-	-	-	-	1	-
Женски Females	3	-	-	-	-	-	-	-	3	-

4.13. УМРЛИ УСЛЕД УБИСТВА, ПРЕМА СПОЉЊЕМ УЗРОКУ СМРТИ, ПОЛУ И СТАРОСТИ, 2014. (наставак)
DEATHS CAUSED BY HOMICIDES, BY EXTERNAL CAUSES OF DEATHS, SEX AND AGE GROUP 2014 (continued)

Спољни узрок смрти и пол / External causes of death and sex	Укупно Total	Старост / Age								непознато Unknown
		0-4 г.	5-14	15-24	25-34	35-44	45-54	55-64	65 и више г. 65 and over	
Регион Војводине / Region Vojvodine										
Свега / All	29	-	-	1	2	6	5	7	8	-
Мушки Males	15	-	-	1	2	3	3	4	2	-
Женски Females	14	-	-	-	-	3	2	3	6	-
Вешање, давлeње и угушивање / Assault by hanging, strangulation and suffocation /X91/	3	-	-	-	-	1	-	-	2	-
Мушки Males	-	-	-	-	-	-	-	-	-	-
Женски Females	3	-	-	-	-	1	-	-	2	-
Ватрено оружје и експлозив / Assault by firearms and explosive material /X93-X96/	7	-	-	-	1	1	2	1	2	-
Мушки Males	3	-	-	-	1	1	1	-	-	-
Женски Females	4	-	-	-	-	-	1	1	2	-
Оштри и тупи предмети / Assault by sharp and blunt objects /X99-Y00/	14	-	-	1	1	2	3	4	3	-
Мушки Males	9	-	-	1	1	1	2	3	1	-
Женски Females	5	-	-	-	-	1	1	1	2	-
Примена телесне снаге / Assault by bodily force /Y04/	2	-	-	-	-	1	-	1	-	-
Мушки Males	2	-	-	-	-	1	-	1	-	-
Женски Females	-	-	-	-	-	-	-	-	-	-
Други лоши и неозначени поступци / Assault by other and unspecified means /Y07-Y09/	3	-	-	-	-	1	-	1	1	-
Мушки Males	1	-	-	-	-	-	-	-	1	-
Женски Females	2	-	-	-	-	1	-	1	-	-
СРБИЈА – ЈУГ / SRBIJA – JUG										
Свега / All	61	-	-	4	7	14	12	10	14	-
Мушки Males	48	-	-	4	6	10	9	9	10	-
Женски Females	13	-	-	-	1	4	3	1	4	-
Дављење и потапање / Assault by drowning and submersion /X92/	1	-	-	-	-	-	-	1	-	-
Мушки Males	1	-	-	-	-	-	-	1	-	-
Женски Females	-	-	-	-	-	-	-	-	-	-
Ватрено оружје и експлозив / Assault by firearms and explosive material /X93-X96/	32	-	-	1	7	10	5	3	6	-
Мушки Males	25	-	-	1	6	7	3	3	5	-
Женски Females	7	-	-	-	1	3	2	-	1	-
Оштри и тупи предмети / Assault by sharp and blunt objects /X99-Y00/	19	-	-	3	-	4	3	5	4	-
Мушки Males	14	-	-	3	-	3	2	4	2	-
Женски Females	5	-	-	-	-	1	1	1	2	-
Примена телесне снаге / Assault by bodily force /Y04/	2	-	-	-	-	-	2	-	-	-
Мушки Males	2	-	-	-	-	-	2	-	-	-
Женски Females	-	-	-	-	-	-	-	-	-	-
Други лоши и неозначени поступци / Assault by other and unspecified means /Y07-Y09/	7	-	-	-	-	-	2	1	4	-
Мушки Males	6	-	-	-	-	-	2	1	3	-
Женски Females	1	-	-	-	-	-	-	-	1	-

4.13. УМРЛИ УСЛЕД УБИСТВА, ПРЕМА СПОЉЊЕМ УЗРОКУ СМРТИ, ПОЛУ И СТАРОСТИ, 2014. (наставак)
DEATHS CAUSED BY HOMICIDES, BY EXTERNAL CAUSES OF DEATHS, SEX AND AGE GROUP 2014 (continued)

Спољни узрок смрти и пол / External causes of death and sex	Укупно Total	Старост / Age								
		0-4 г.	5-14	15-24	25-34	35-44	45-54	55-64	65 и више г. 65 and over	непознато Unknown
Регион Шумадије и Западне Србије / Region Šumadije i Zapadne Srbije										
Свега / All	33	-	-	2	3	9	5	5	9	-
Мушки Males	25	-	-	2	3	6	4	4	6	-
Женски Females	8	-	-	-	-	3	1	1	3	-
Ватрено оружје и експлозив / Assault by firearms and explosive material /X93-X96/	18	-	-	1	3	6	3	1	4	-
Мушки Males	14	-	-	1	3	4	2	1	3	-
Женски Females	4	-	-	-	-	2	1	-	1	-
Оштри и тупи предмети / Assault by sharp and blunt objects /X99-Y00/	11	-	-	1	-	3	-	3	4	-
Мушки Males	7	-	-	1	-	2	-	2	2	-
Женски Females	4	-	-	-	-	1	-	1	2	-
Примена телесне снаге / Assault by bodily force /Y04/	2	-	-	-	-	-	2	-	-	-
Мушки Males	2	-	-	-	-	-	2	-	-	-
Женски Females	-	-	-	-	-	-	-	-	-	-
Други лоши и неозначени поступци / Assault by other and unspecified means /Y07-Y09/	2	-	-	-	-	-	-	1	1	-
Мушки Males	2	-	-	-	-	-	-	1	1	-
Женски Females	-	-	-	-	-	-	-	-	-	-
Регион Јужне и Источне Србије / Region Južne i Istočne Srbije										
Свега / All	28	-	-	2	4	5	7	5	5	-
Мушки Males	23	-	-	2	3	4	5	5	4	-
Женски Females	5	-	-	-	1	1	2	-	1	-
Дављење и потапање / Assault by drowning and submersion /X92/	1	-	-	-	-	-	-	1	-	-
Мушки Males	1	-	-	-	-	-	-	1	-	-
Женски Females	-	-	-	-	-	-	-	-	-	-
Ватрено оружје и експлозив / Assault by firearms and explosive material /X93-X96/	14	-	-	-	4	4	2	2	2	-
Мушки Males	11	-	-	-	3	3	1	2	2	-
Женски Females	3	-	-	-	1	1	1	-	-	-
Оштри и тупи предмети / Assault by sharp and blunt objects /X99-Y00/	8	-	-	2	-	1	3	2	-	-
Мушки Males	7	-	-	2	-	1	2	2	-	-
Женски Females	1	-	-	-	-	-	1	-	-	-
Други лоши и неозначени поступци / Assault by other and unspecified means /Y07-Y09/	5	-	-	-	-	-	2	-	3	-
Мушки Males	4	-	-	-	-	-	2	-	2	-
Женски Females	1	-	-	-	-	-	-	-	1	-
Регион Косово и Метохија / Region Kosovo i Metohija										
Свега / All

**ЗАКЉУЧЕНИ БРАКОВИ
MARRIAGES**

5.1. ЗАКЉУЧЕНИ БРАКОВИ ПРЕМА ГРУПАМА СТАРОСТИ МЛАДОЖЕЊЕ И НЕВЕСТЕ, 2014.
MARRIAGES, BY AGE OF GROOM AND BRIDE, 2014

Старост невесте	Укупно Total	Старост младожење / Age of groom													непознато Unknown	Age of bride
		16–19 г.	20–24	25–29	30–34	35–39	40–44	45–49	50–54	55–59	60–64	65–69	70–74	75 и више г. 75 and over		
РЕПУБЛИКА СРБИЈА / REPUBLIC OF SERBIA																
Укупно	36429	277	3970	11397	10215	4554	2117	1202	809	593	508	305	177	213	92	Total
16–19 г.	1819	181	923	528	140	26	9	2	2	2	1	1	-	1	3	16–19
20–24	8173	86	2298	3918	1432	310	82	21	8	1	2	-	-	4	11	20–24
25–29	12356	7	603	5685	4483	1190	251	74	23	10	5	3	-	4	18	25–29
30–34	7111	1	80	1047	3458	1717	523	180	53	21	12	2	1	-	16	30–34
35–39	2910	-	26	142	536	1029	698	288	109	44	16	13	2	2	5	35–39
40–44	1393	-	7	28	95	185	398	337	191	72	46	15	5	10	4	40–44
45–49	902	-	6	11	27	50	105	197	233	123	83	32	16	17	2	45–49
50–54	673	1	1	2	2	12	30	63	138	183	118	59	30	34	-	50–54
55–59	424	1	1	3	4	7	4	26	32	88	130	69	35	24	-	55–59
60–64	266	-	1	1	2	-	5	7	9	33	66	68	40	32	2	60–64
65–69	143	-	1	-	-	2	2	3	3	8	23	36	30	35	-	65–69
70–74	66	-	2	1	1	-	1	2	1	1	3	4	18	31	1	70–74
75 и више г.	25	-	-	-	2	-	-	-	-	2	2	-	-	19	-	75 and over
Непознато	168	-	21	31	33	26	9	2	7	5	1	3	-	-	30	Unknown
СРБИЈА – СЕВЕР / SRBIJA – SEVER																
Свега	19230	99	1583	5615	5952	2678	1146	635	455	327	288	176	95	128	53	All
16–19 г.	622	66	302	180	56	9	4	-	2	1	1	-	-	-	1	16–19
20–24	3544	28	942	1672	699	140	43	5	5	-	1	-	-	2	7	20–24
25–29	6773	4	281	3055	2553	674	124	45	12	5	3	2	-	-	15	25–29
30–34	4373	1	35	600	2235	1064	280	89	34	12	7	1	1	-	14	30–34
35–39	1711	-	10	83	328	640	393	149	61	23	9	9	2	1	3	35–39
40–44	725	-	3	9	52	99	214	176	105	33	20	7	-	5	2	40–44
45–49	494	-	5	4	11	28	59	112	134	61	49	15	7	8	1	45–49
50–54	394	-	-	-	1	7	18	36	70	107	72	43	16	24	-	50–54
55–59	230	-	-	2	-	2	11	20	50	76	36	16	15	-	-	55–59
60–64	159	-	1	1	2	-	2	6	4	23	36	39	22	22	1	60–64
65–69	85	-	-	-	-	-	-	2	2	7	12	21	21	20	-	65–69
70–74	37	-	1	-	-	-	1	2	-	-	1	3	10	19	-	70–74
75 и више г.	15	-	-	-	1	-	-	-	-	1	1	-	-	12	-	75 and over
Непознато	68	-	3	9	14	15	6	2	6	4	-	-	-	-	9	Unknown
Београдски регион / Beogradski region																
Свега	9408	29	564	2535	3212	1451	590	291	225	146	136	77	35	69	48	All
16–19 г.	182	19	84	51	20	6	-	-	1	-	-	-	-	-	1	16–19
20–24	1296	8	326	582	284	68	15	1	3	-	-	-	-	2	7	20–24
25–29	3432	1	132	1529	1301	361	63	19	6	3	2	-	-	-	15	25–29
30–34	2542	1	14	330	1354	579	160	56	21	8	5	-	-	-	14	30–34
35–39	941	-	2	27	211	369	204	75	31	6	5	6	1	1	3	35–39
40–44	328	-	1	5	24	37	103	75	53	13	10	3	-	3	1	40–44
45–49	225	-	3	3	5	14	29	46	62	25	28	4	3	2	1	45–49
50–54	165	-	-	-	1	4	9	7	27	52	31	15	5	14	-	50–54
55–59	108	-	-	2	-	1	-	5	11	21	32	19	8	9	-	55–59
60–64	73	-	-	1	1	-	1	4	3	10	18	17	5	12	1	60–64
65–69	38	-	-	-	-	-	-	2	1	4	5	11	8	7	-	65–69
70–74	21	-	1	-	-	-	1	-	-	-	-	2	5	12	-	70–74
75 и више г.	8	-	-	-	1	-	-	-	-	-	-	-	-	7	-	75 and over
Непознато	49	-	1	5	10	12	5	1	6	4	-	-	-	-	5	Unknown
Регион Војводине / Region Vojvodine																
Свега	9822	70	1019	3080	2740	1227	556	344	230	181	152	99	60	59	5	All
16–19 г.	440	47	218	129	36	3	4	-	1	1	1	-	-	-	-	16–19
20–24	2248	20	616	1090	415	72	28	4	2	-	1	-	-	-	-	20–24
25–29	3341	3	149	1526	1252	313	61	26	6	2	1	2	-	-	-	25–29
30–34	1831	-	21	270	881	485	120	33	13	4	2	1	1	-	-	30–34
35–39	770	-	8	56	117	271	189	74	30	17	4	3	1	-	-	35–39
40–44	397	-	2	4	28	62	111	101	52	20	10	4	-	2	1	40–44
45–49	269	-	2	1	6	14	30	66	72	36	21	11	4	6	-	45–49
50–54	229	-	-	-	-	3	9	29	43	55	41	28	11	10	-	50–54
55–59	122	-	-	-	-	1	2	6	9	29	44	17	8	6	-	55–59
60–64	86	-	1	-	1	-	1	2	1	13	18	22	17	10	-	60–64
65–69	47	-	-	-	-	-	-	-	1	3	7	10	13	13	-	65–69
70–74	16	-	-	-	-	-	-	2	-	-	1	1	5	7	-	70–74
75 и више г.	7	-	-	-	-	-	-	-	-	1	1	-	-	5	-	75 and over
Непознато	19	-	2	4	4	3	1	1	-	-	-	-	-	-	4	Unknown

5.1. ЗАКЉУЧЕНИ БРАКОВИ ПРЕМА ГРУПАМА СТАРОСТИ МЛАДОЖЕЊЕ И НЕВЕСТЕ, 2014. (наставак)

MARRIAGES, BY AGE OF GROOM AND BRIDE, 2014 (continued)

Старост невесте	Укупно Total	Старост младожење / Age of groom														непознато Unknown	Age of bride
		16-19 г.	20-24	25-29	30-34	35-39	40-44	45-49	50-54	55-59	60-64	65-69	70-74	75 и више г. 75 and over			
СРБИЈА – ЈУГ / SRBIJA – JUG																	
Свега	17199	178	2387	5782	4263	1876	971	567	354	266	220	129	82	85	39	All	
16-19 г.	1197	115	621	348	84	17	5	2	-	1	-	1	-	1	2	16-19	
20-24	4629	58	1356	2246	733	170	39	16	3	1	1	-	-	2	4	20-24	
25-29	5583	3	322	2630	1930	516	127	29	11	5	2	1	-	4	3	25-29	
30-34	2738	-	45	447	1223	653	243	91	19	9	5	1	-	-	2	30-34	
35-39	1199	-	16	59	208	389	305	139	48	21	7	4	-	1	2	35-39	
40-44	668	-	4	19	43	86	184	161	86	39	26	8	5	5	2	40-44	
45-49	408	-	1	7	16	22	46	85	99	62	34	17	9	9	1	45-49	
50-54	279	1	1	2	1	5	12	27	68	76	46	16	14	10	-	50-54	
55-59	194	1	1	1	4	5	2	15	12	38	54	33	19	9	-	55-59	
60-64	107	-	-	-	-	-	3	1	5	10	30	29	18	10	1	60-64	
65-69	58	-	1	-	-	2	2	1	1	1	11	15	9	15	-	65-69	
70-74	29	-	1	1	1	-	-	-	1	1	2	1	8	12	1	70-74	
75 и више г.	10	-	-	-	1	-	-	-	-	1	1	-	-	7	-	75 and over	
Непознато	100	-	18	22	19	11	3	-	1	1	1	3	-	-	21	Unknown	
Регион Шумадије и Западне Србије / Region Šumadije i Zapadne Srbije																	
Свега	9601	88	1299	3227	2497	1058	516	301	182	145	113	69	43	45	18	All	
16-19 г.	659	54	328	197	60	13	4	1	-	1	-	-	-	1	-	16-19	
20-24	2601	31	732	1230	465	104	23	10	3	-	-	-	-	2	1	20-24	
25-29	3211	2	193	1494	1105	304	81	19	6	2	1	-	-	2	2	25-29	
30-34	1558	-	28	251	701	363	132	59	16	5	1	1	-	-	1	30-34	
35-39	668	-	11	30	121	207	169	86	24	13	4	3	-	-	-	35-39	
40-44	326	-	1	7	21	52	75	76	48	19	14	6	5	1	1	40-44	
45-49	192	-	1	5	10	5	21	34	39	40	18	9	4	6	-	45-49	
50-54	153	1	-	1	-	4	5	12	38	38	28	14	8	4	-	50-54	
55-59	93	-	-	1	2	2	1	3	5	19	26	17	12	5	-	55-59	
60-64	51	-	-	-	-	-	2	-	2	6	15	12	6	7	1	60-64	
65-69	25	-	-	-	-	-	-	1	1	-	3	7	5	8	-	65-69	
70-74	13	-	-	1	-	-	-	-	-	1	2	-	3	5	1	70-74	
75 и више г.	5	-	-	-	-	-	-	-	-	-	1	-	-	4	-	75 and over	
Непознато	46	-	5	10	12	4	3	-	-	1	-	-	-	-	11	Unknown	
Регион Јужне и Источне Србије / Region Južne i Istočne Srbije																	
Свега	7598	90	1088	2555	1766	818	455	266	172	121	107	60	39	40	21	All	
16-19 г.	538	61	293	151	24	4	1	1	-	-	-	1	-	-	2	16-19	
20-24	2028	27	624	1016	268	66	16	6	-	1	1	-	-	-	3	20-24	
25-29	2372	1	129	1136	825	212	46	10	5	3	1	1	-	2	1	25-29	
30-34	1180	-	17	196	522	290	111	32	3	4	4	-	-	-	1	30-34	
35-39	531	-	5	29	87	182	136	53	24	8	3	1	-	1	2	35-39	
40-44	342	-	3	12	22	34	109	85	38	20	12	2	-	4	1	40-44	
45-49	216	-	-	2	6	17	25	51	60	22	16	8	5	3	1	45-49	
50-54	126	-	1	1	1	1	7	15	30	38	18	2	6	6	-	50-54	
55-59	101	1	1	-	2	3	1	12	7	19	28	16	7	4	-	55-59	
60-64	56	-	-	-	-	-	1	1	3	4	15	17	12	3	-	60-64	
65-69	33	-	1	-	-	2	2	-	-	1	8	8	4	7	-	65-69	
70-74	16	-	1	-	1	-	-	-	1	-	-	1	5	7	-	70-74	
75 и више г.	5	-	-	-	1	-	-	-	-	1	-	-	-	3	-	75 and over	
Непознато	54	-	13	12	7	7	-	-	1	-	1	3	-	-	10	Unknown	
Регион Косово и Метохија / Region Kosovo i Metohija																	
Свега	All	

5.2. ЗАКЉУЧЕНИ БРАКОВИ ПРЕМА НАЦИОНАЛНОЈ ПРИПАДНОСТИ МЛАДОЖЕЊЕ И НЕВЕСТЕ, 2014.

Национална припадност невесте	Укупно Total	Национална припадност младожење / National affiliation of groom								
		Срби Serbs	Црногорци Montenegrins	Југословени Yugoslavs	Албанци Albanians	Бошњаци Bosniaks	Бугари Bulgarians	Власи Vlachs	Мађари Hungarians	Македонци Macedonians
РЕПУБЛИКА СРБИЈА										
Укупно	36429	29686	123	64	485	890	80	11	1071	101
Срби	29566	28246	83	30	17	22	44	3	218	73
Црногорци	112	75	21	1	-	-	-	-	6	1
Југословени	32	10	2	12	-	1	-	-	3	-
Албанци	536	75	-	1	449	2	1	-	-	-
Бошњаци	820	15	1	-	-	793	3	-	1	1
Бугари	123	76	-	-	-	16	27	-	2	-
Власи	11	2	-	-	-	-	-	8	-	-
Мађари	1190	273	4	9	4	30	1	-	769	1
Македонци	88	63	-	1	-	-	-	-	-	16
Муслимани	190	19	-	-	2	-	2	-	2	-
Роми	1417	48	1	1	-	-	-	-	11	4
Румуни	192	80	-	1	-	6	-	-	4	2
Русини	35	14	1	-	-	-	-	-	3	-
Словаци	198	71	1	-	-	-	-	-	9	-
Хрвати	212	109	5	2	-	9	-	-	18	-
Остали	389	278	1	3	8	10	1	-	12	3
Неизјашњени и неодређени	592	90	3	2	2	-	1	-	7	-
Регионална припадност	46	36	-	1	-	-	-	-	2	-
Непознато	680	106	-	-	3	1	-	-	4	-
СРБИЈА – СЕВЕР										
Свега	19230	15291	106	61	34	16	24	1	1070	71
Срби	15263	14245	68	28	8	7	21	-	217	48
Црногорци	88	54	20	1	-	-	-	-	6	1
Југословени	29	8	2	12	-	-	-	-	3	-
Албанци	27	4	-	-	17	-	-	-	-	-
Бошњаци	15	6	-	-	-	5	-	-	1	-
Бугари	58	52	-	-	-	-	2	-	2	-
Власи	2	1	-	-	-	-	-	1	-	-
Мађари	1138	259	4	9	3	3	1	-	769	1
Македонци	59	38	-	1	-	-	-	-	-	14
Муслимани	42	12	-	-	2	-	-	-	2	-
Роми	591	30	1	1	-	-	-	-	11	2
Румуни	142	41	-	1	-	-	-	-	4	2
Русини	35	14	1	-	-	-	-	-	3	-
Словаци	194	67	1	-	-	-	-	-	9	-
Хрвати	186	93	5	2	-	1	-	-	18	-
Остали	275	197	1	3	2	-	-	-	12	3
Неизјашњени и неодређени	544	89	3	2	2	-	-	-	7	-
Регионална припадност	40	31	-	1	-	-	-	-	2	-
Непознато	502	50	-	-	-	-	-	-	4	-
Београдски регион										
Свега	9408	8617	31	17	10	8	18	-	8	21
Срби	8630	8339	24	14	4	3	16	-	8	18
Црногорци	23	19	4	-	-	-	-	-	-	-
Југословени	4	1	1	1	-	-	-	-	-	-
Албанци	7	-	-	-	6	-	-	-	-	-
Бошњаци	9	3	-	-	-	5	-	-	-	-
Бугари	50	46	-	-	-	-	2	-	-	-
Власи	-	-	-	-	-	-	-	-	-	-
Мађари	7	6	-	-	-	-	-	-	-	-
Македонци	17	16	-	-	-	-	-	-	-	1
Муслимани	21	6	-	-	-	-	-	-	-	-
Роми	149	4	1	-	-	-	-	-	-	1
Румуни	8	6	-	-	-	-	-	-	-	-
Русини	-	-	-	-	-	-	-	-	-	-
Словаци	8	5	-	-	-	-	-	-	-	-
Хрвати	16	14	1	-	-	-	-	-	-	-
Остали	114	96	-	1	-	-	-	-	-	1
Неизјашњени и неодређени	33	9	-	1	-	-	-	-	-	-
Регионална припадност	22	21	-	-	-	-	-	-	-	-
Непознато	290	26	-	-	-	-	-	-	-	-
Регион Војводине										
Свега	9822	6674	75	44	24	8	6	1	1062	50
Срби	6633	5906	44	14	4	4	5	-	209	30
Црногорци	65	35	16	1	-	-	-	-	6	1
Југословени	25	7	1	11	-	-	-	-	3	-
Албанци	20	4	-	-	11	-	-	-	-	-
Бошњаци	6	3	-	-	-	-	-	-	1	-
Бугари	8	6	-	-	-	-	-	-	2	-
Власи	2	1	-	-	-	-	-	1	-	-
Мађари	1131	253	4	9	3	3	1	-	769	1
Македонци	42	22	-	1	-	-	-	-	-	13
Муслимани	21	6	-	-	2	-	-	-	2	-

MARRIAGES, BY NATIONAL AFFILIATION OF GROOM AND BRIDE, 2014

Национална припадност младожење / National affiliation of groom										National affiliation of bride
Муслимани Moslems	Роми Romanies	Румуни Romanians	Русини Ruthenians	Словаци Slovaks	Хрвати Croats	Остали Other	Неизјашњени и неопредељени Not declared and undefined	Регионална припадност Regional affiliation	Непознато Unknown	
REPUBLIC OF SERBIA										
205	1482	140	61	187	200	362	558	49	674	Total
25	94	47	35	55	108	257	65	39	105	Serbs
-	3	-	2	-	3	-	-	-	-	Montenegrins
-	-	-	-	-	1	3	-	-	-	Yugoslavs
1	-	-	-	-	4	1	2	-	-	Albanians
-	-	-	-	-	-	5	-	1	-	Bosniaks
-	1	-	-	-	-	1	-	-	-	Bulgarians
-	-	-	-	-	-	1	-	-	-	Vlachs
8	19	6	3	10	20	19	8	2	4	Hungarians
-	2	2	-	-	1	1	1	-	1	Macedonians
160	2	-	-	-	-	2	-	-	1	Moslems
1	1335	3	-	1	3	5	1	-	3	Romanies
4	10	80	-	2	-	-	2	-	1	Romanians
-	-	-	15	1	-	-	-	1	-	Ruthenians
-	3	-	-	108	2	-	2	1	1	Slovaks
1	1	-	-	2	47	13	5	-	-	Croats
2	5	2	2	4	6	45	5	-	2	Other
-	4	-	3	3	5	6	465	-	1	Not declared and undefined
1	-	-	-	-	-	-	1	5	-	Regional affiliation
2	3	-	1	1	-	3	1	-	555	Unknown
SRBIJA – SEVER										
38	632	130	61	187	177	268	507	42	514	All
13	58	40	35	55	85	178	63	32	62	Serbs
-	1	-	2	-	3	-	-	-	-	Montenegrins
-	-	-	-	-	1	3	-	-	-	Yugoslavs
-	-	-	-	-	4	1	1	-	-	Albanians
-	-	-	-	-	-	2	-	1	-	Bosniaks
-	1	-	-	-	-	1	-	-	-	Bulgarians
-	-	-	-	-	-	-	-	-	-	Vlachs
1	19	6	3	10	20	18	7	2	3	Hungarians
-	1	2	-	-	1	1	1	-	-	Macedonians
23	2	-	-	-	-	1	-	-	-	Moslems
1	532	1	-	1	3	5	1	-	2	Romanies
-	9	80	-	2	-	-	2	-	1	Romanians
-	-	-	15	1	-	-	-	1	-	Ruthenians
-	3	-	-	108	2	-	2	1	1	Slovaks
-	-	-	-	2	47	13	5	-	-	Croats
-	2	1	2	4	6	36	5	-	1	Other
-	4	-	3	3	5	6	419	-	1	Not declared and undefined
-	-	-	-	-	-	-	-	1	5	Regional affiliation
-	-	-	1	1	-	3	-	-	443	Unknown
Beogradski region										
20	153	4	-	6	15	113	28	26	313	All
6	7	3	-	3	12	95	6	24	48	Serbs
-	-	-	-	-	-	-	-	-	-	Montenegrins
-	-	-	-	-	-	1	-	-	-	Yugoslavs
-	-	-	-	-	-	1	-	-	-	Albanians
-	-	-	-	-	-	-	-	1	-	Bosniaks
-	1	-	-	-	-	1	-	-	-	Bulgarians
-	-	-	-	1	-	-	-	-	-	Vlachs
-	-	-	-	-	-	-	-	-	-	Hungarians
-	-	-	-	-	-	-	-	-	-	Macedonians
14	1	-	-	-	-	-	-	-	-	Moslems
-	142	-	-	-	1	-	-	-	-	Romanies
-	1	1	-	-	-	-	-	-	-	Romanians
-	-	-	-	-	-	-	-	-	-	Ruthenians
-	1	-	-	2	-	-	-	-	-	Slovaks
-	-	-	-	-	1	-	-	-	-	Croats
-	-	-	-	-	-	14	1	-	1	Other
-	-	-	-	-	1	1	21	-	-	Not declared and undefined
-	-	-	-	-	-	-	-	1	-	Regional affiliation
-	-	-	-	-	-	-	-	-	264	Unknown
Region Vojvodine										
18	479	126	61	181	162	155	479	16	201	All
7	51	37	35	52	73	83	57	8	14	Serbs
-	1	-	2	-	3	-	-	-	-	Montenegrins
-	-	-	-	-	1	2	-	-	-	Yugoslavs
-	-	-	-	-	4	-	1	-	-	Albanians
-	-	-	-	-	-	2	-	-	-	Bosniaks
-	-	-	-	-	-	-	-	-	-	Bulgarians
-	-	-	-	-	-	-	-	-	-	Vlachs
1	19	6	3	9	20	18	7	2	3	Hungarians
-	1	2	-	-	1	1	1	-	-	Macedonians
9	1	-	-	-	-	1	-	-	-	Moslems

5.2. ЗАКЉУЧЕНИ БРАКОВИ ПРЕМА НАЦИОНАЛНОЈ ПРИПАДНОСТИ МЛАДОЖЕЊЕ И НЕВЕСТЕ, 2014. (наставак)

Национална припадност невесте	Укупно Total	Национална припадност младожење / National affiliation of groom								
		Срби Serbs	Црногорци Montenegrins	Југословени Yugoslavs	Албанци Albanians	Бошњаци Bosniaks	Бугари Bulgarians	Власи Vlachs	Мађари Hungarians	Македонци Macedonians
Роми	442	26	-	1	-	-	-	-	11	1
Румуни	134	35	-	1	-	-	-	-	4	2
Русини	35	14	1	-	-	-	-	-	3	-
Словаци	186	62	1	-	-	-	-	-	9	-
Хрвати	170	79	4	2	-	1	-	-	18	-
Остали	161	101	1	2	2	-	-	-	12	2
Неизјашњени и неодређени	511	80	3	1	2	-	-	-	7	-
Регионална припадност	18	10	-	1	-	-	-	-	2	-
Непознато	212	24	-	-	-	-	-	-	4	-
СРБИЈА – ЈУГ										
Свега	17199	14395	17	3	451	874	56	10	1	30
Срби	14303	14001	15	2	9	15	23	3	1	25
Црногорци	24	21	1	-	-	-	-	-	-	-
Југословени	3	2	-	-	-	1	-	-	-	-
Албанци	509	71	-	1	432	2	1	-	-	-
Бошњаци	805	9	1	-	-	788	3	-	-	1
Бугари	65	24	-	-	-	16	25	-	-	-
Власи	9	1	-	-	-	-	-	7	-	-
Мађари	52	14	-	-	1	27	-	-	-	-
Македонци	29	25	-	-	-	-	-	-	-	2
Муслимани	148	7	-	-	-	-	2	-	-	-
Роми	826	18	-	-	-	-	-	-	-	2
Румуни	50	39	-	-	-	6	-	-	-	-
Русини	-	-	-	-	-	-	-	-	-	-
Словаци	4	4	-	-	-	-	-	-	-	-
Хрвати	26	16	-	-	-	8	-	-	-	-
Остали	114	81	-	-	6	10	1	-	-	-
Неизјашњени и неодређени	48	1	-	-	-	-	1	-	-	-
Регионална припадност	6	5	-	-	-	-	-	-	-	-
Непознато	178	56	-	-	3	1	-	-	-	-
Регион Шумадије и Западне Србије										
Свега	9601	8190	12	-	3	872	13	-	-	9
Срби	8118	7966	11	-	-	14	7	-	-	8
Црногорци	11	11	-	-	-	-	-	-	-	-
Југословени	2	1	-	-	-	1	-	-	-	-
Албанци	70	65	-	-	2	2	-	-	-	-
Бошњаци	804	9	1	-	-	787	3	-	-	1
Бугари	23	7	-	-	-	16	-	-	-	-
Власи	-	-	-	-	-	-	-	-	-	-
Мађари	44	7	-	-	1	27	-	-	-	-
Македонци	10	10	-	-	-	-	-	-	-	-
Муслимани	145	5	-	-	-	-	2	-	-	-
Роми	150	2	-	-	-	-	-	-	-	-
Румуни	14	4	-	-	-	6	-	-	-	-
Русини	-	-	-	-	-	-	-	-	-	-
Словаци	2	2	-	-	-	-	-	-	-	-
Хрвати	17	8	-	-	-	8	-	-	-	-
Остали	63	42	-	-	-	10	1	-	-	-
Неизјашњени и неодређени	15	1	-	-	-	-	-	-	-	-
Регионална припадност	2	1	-	-	-	-	-	-	-	-
Непознато	111	49	-	-	-	1	-	-	-	-
Регион Јужне и Источне Србије										
Свега	7598	6205	5	3	448	2	43	10	1	21
Срби	6185	6035	4	2	9	1	16	3	1	17
Црногорци	13	10	1	-	-	-	-	-	-	-
Југословени	1	1	-	-	-	-	-	-	-	-
Албанци	439	6	-	1	430	-	1	-	-	-
Бошњаци	1	-	-	-	-	1	-	-	-	-
Бугари	42	17	-	-	-	-	25	-	-	-
Власи	9	1	-	-	-	-	-	7	-	-
Мађари	8	7	-	-	-	-	-	-	-	-
Македонци	19	15	-	-	-	-	-	-	-	2
Муслимани	3	2	-	-	-	-	-	-	-	-
Роми	676	16	-	-	-	-	-	-	-	2
Румуни	36	35	-	-	-	-	-	-	-	-
Русини	-	-	-	-	-	-	-	-	-	-
Словаци	2	2	-	-	-	-	-	-	-	-
Хрвати	9	8	-	-	-	-	-	-	-	-
Остали	51	39	-	-	6	-	-	-	-	-
Неизјашњени и неодређени	33	-	-	-	-	-	1	-	-	-
Регионална припадност	4	4	-	-	-	-	-	-	-	-
Непознато	67	7	-	-	3	-	-	-	-	-
Регион Косово и Метохија										
Свега

MARRIAGES, BY NATIONAL AFFILIATION OF GROOM AND BRIDE, 2014 (continued)

Национална припадност младожење / National affiliation of groom										National affiliation of bride
Муслимани Moslems	Роми Romanies	Румуни Romanians	Русини Ruthenians	Словаци Slovaks	Хрвати Croats	Остали Other	Неизјашњени и неопредељени Not declared and undefined	Регионална припадност Regional affiliation	Непознато Unknown	
1	390	1	-	1	2	5	1	-	2	Romanies
-	8	79	-	2	-	-	2	-	1	Romanians
-	-	-	15	1	-	-	-	1	-	Ruthenians
-	2	-	-	106	2	-	2	1	1	Slovaks
-	-	-	-	2	46	13	5	-	-	Croats
-	2	1	2	4	6	22	4	-	-	Other
-	4	-	3	3	4	5	398	-	1	Not declared and undefined
-	-	-	-	-	-	-	1	4	-	Regional affiliation
-	-	-	1	1	-	3	-	-	179	Unknown
<i>SRBIJA – JUG</i>										
167	850	10	-	-	23	94	51	7	160	All
12	36	7	-	-	23	79	2	7	43	Serbs
-	2	-	-	-	-	-	-	-	-	Montenegrins
-	-	-	-	-	-	-	-	-	-	Yugoslavs
1	-	-	-	-	-	-	1	-	-	Albanians
-	-	-	-	-	-	3	-	-	-	Bosniaks
-	-	-	-	-	-	-	-	-	-	Bulgarians
-	-	-	-	-	-	1	-	-	-	Vlachs
7	-	-	-	-	-	1	1	-	1	Hungarians
-	1	-	-	-	-	-	-	-	1	Macedonians
137	-	-	-	-	-	1	-	-	1	Moslems
-	803	2	-	-	-	-	-	-	1	Romanies
4	1	-	-	-	-	-	-	-	-	Romanians
-	-	-	-	-	-	-	-	-	-	Ruthenians
-	-	-	-	-	-	-	-	-	-	Slovaks
1	1	-	-	-	-	-	-	-	-	Croats
2	3	1	-	-	-	9	-	-	1	Other
-	-	-	-	-	-	-	46	-	-	Not declared and undefined
1	-	-	-	-	-	-	-	-	-	Regional affiliation
2	3	-	-	-	-	-	1	-	112	Unknown
<i>Region Šumadije i Zapadne Srbije</i>										
166	155	4	-	-	13	46	16	3	99	All
12	5	2	-	-	13	37	-	3	40	Serbs
-	-	-	-	-	-	-	-	-	-	Montenegrins
-	-	-	-	-	-	-	-	-	-	Yugoslavs
1	-	-	-	-	-	-	-	-	-	Albanians
-	-	-	-	-	-	3	-	-	-	Bosniaks
-	-	-	-	-	-	-	-	-	-	Bulgarians
-	-	-	-	-	-	-	-	-	-	Vlachs
7	-	-	-	-	-	-	1	-	1	Hungarians
-	-	-	-	-	-	-	-	-	-	Macedonians
136	-	-	-	-	-	1	-	-	1	Moslems
-	147	1	-	-	-	-	-	-	-	Romanies
4	-	-	-	-	-	-	-	-	-	Romanians
-	-	-	-	-	-	-	-	-	-	Ruthenians
-	-	-	-	-	-	-	-	-	-	Slovaks
1	-	-	-	-	-	-	-	-	-	Croats
2	1	1	-	-	-	5	-	-	1	Other
-	-	-	-	-	-	-	14	-	-	Not declared and undefined
1	-	-	-	-	-	-	-	-	-	Regional affiliation
2	2	-	-	-	-	-	1	-	56	Unknown
<i>Region Južne i Istočne Srbije</i>										
1	695	6	-	-	10	48	35	4	61	All
-	31	5	-	-	10	42	2	4	3	Serbs
-	2	-	-	-	-	-	-	-	-	Montenegrins
-	-	-	-	-	-	-	-	-	-	Yugoslavs
-	-	-	-	-	-	-	1	-	-	Albanians
-	-	-	-	-	-	-	-	-	-	Bosniaks
-	-	-	-	-	-	-	-	-	-	Bulgarians
-	-	-	-	-	-	1	-	-	-	Vlachs
-	-	-	-	-	-	1	-	-	-	Hungarians
-	1	-	-	-	-	-	-	-	1	Macedonians
1	-	-	-	-	-	-	-	-	-	Moslems
-	656	1	-	-	-	-	-	-	1	Romanies
-	1	-	-	-	-	-	-	-	-	Romanians
-	-	-	-	-	-	-	-	-	-	Ruthenians
-	-	-	-	-	-	-	-	-	-	Slovaks
-	1	-	-	-	-	-	-	-	-	Croats
-	2	-	-	-	-	4	-	-	-	Other
-	-	-	-	-	-	-	32	-	-	Not declared and undefined
-	-	-	-	-	-	-	-	-	-	Regional affiliation
-	1	-	-	-	-	-	-	-	56	Unknown
<i>Region Kosovo i Metohija</i>										
...	All

5.3. ЗАКЉУЧЕНИ БРАКОВИ ПРЕМА АКТИВНОСТИ И ЗАНИМАЊУ МЛАДОЖЕЊЕ И НЕВЕСТЕ, 2014.

Активност и занимање невесте	Укупно Total	Активност младожење / Activity of groom						
		свега All	обавља занимање / Occupation					
			законодавци, функционери и руководиоци – менаџери Legislators, senior officials and managers	стручњаци Professionals	стручни сарадници и техничари Technicians and associate professionals	службеници Clerks	услужни радници и трговци Service workers and shop and market sales workers	радници у пољопривреди, рибарству и шумарству Skilled agricultural, fishery and forestry workers
РЕПУБЛИКА СРБИЈА								
Укупно	36429	24358	1406	4738	3592	933	2793	1036
<i>Активна лица која обављају занимање:</i>	18210	15312	958	3739	2591	623	1713	307
Законодавци, функционери и руководиоци – менаџери	701	579	162	114	83	28	61	3
Стручњаци	5754	5086	310	2605	835	156	290	28
Стручни сарадници и техничари	3792	3219	191	577	870	138	330	43
Службеници	1006	842	70	116	160	106	106	14
Услужни радници и трговци	3797	3113	151	175	440	127	715	57
Радници у пољопривреди, рибарству и шумарству	169	156	-	4	4	2	9	118
Занатлије и сродни радници	504	418	8	18	55	15	52	12
Руковаоци машинама и уређајима и монтери	107	84	3	3	6	4	7	4
Основна – једноставна занимања	307	217	6	4	23	8	21	8
Остала и непознато	2073	1598	57	123	115	39	122	20
<i>Незапослени</i>	11021	5600	301	677	667	219	716	244
<i>Лица с личним приходом</i>	1346	284	17	52	38	15	38	14
<i>Издравана лица</i>	5023	2933	117	259	282	69	313	447
<i>Лица на привременом раду/боравку у иностранству до 1 године</i>	829	229	13	11	14	7	13	24
СРБИЈА – СЕВЕР								
Свега	19230	13813	1008	3269	2276	697	1485	340
<i>Активна лица која обављају занимање:</i>	11020	9479	722	2683	1707	476	973	113
Законодавци, функционери и руководиоци – менаџери	555	468	135	99	73	23	46	3
Стручњаци	4019	3596	250	1923	588	132	184	16
Стручни сарадници и техничари	2273	1970	135	374	548	108	177	26
Службеници	747	631	58	91	129	82	76	9
Услужни радници и трговци	2066	1719	95	107	251	92	377	25
Радници у пољопривреди, рибарству и шумарству	37	33	-	4	1	2	6	12
Занатлије и сродни радници	291	241	5	9	30	9	27	10
Руковаоци машинама и уређајима и монтери	70	54	2	3	4	4	5	3
Основна – једноставна занимања	184	129	5	4	15	6	14	3
Остала и непознато	778	638	37	69	68	18	61	6
<i>Незапослени</i>	5015	2754	197	400	366	157	348	93
<i>Лица с личним приходом</i>	906	209	15	45	36	15	28	3
<i>Издравана лица</i>	2059	1284	71	137	155	43	133	130
<i>Лица на привременом раду/боравку у иностранству до 1 године</i>	230	87	3	4	12	6	3	1
Београдски регион								
Свега	9408	7247	629	2154	1149	397	860	17
<i>Активна лица која обављају занимање:</i>	6133	5363	444	1795	907	288	583	4
Законодавци, функционери и руководиоци – менаџери	381	328	105	71	50	17	28	1
Стручњаци	2532	2262	165	1322	310	91	115	-
Стручни сарадници и техничари	1088	968	62	209	283	60	95	-
Службеници	445	375	33	60	83	54	44	-
Услужни радници и трговци	1087	911	50	68	128	49	243	2
Радници у пољопривреди, рибарству и шумарству	10	9	-	-	1	2	3	1
Занатлије и сродни радници	53	48	1	1	8	1	5	-
Руковаоци машинама и уређајима и монтери	6	6	-	1	1	-	1	-
Основна – једноставна занимања	68	50	2	1	7	1	6	-
Остала и непознато	463	406	26	62	36	13	43	-
<i>Незапослени</i>	2137	1316	134	260	157	77	197	4
<i>Лица с личним приходом</i>	505	145	13	38	24	14	22	1
<i>Издравана лица</i>	617	417	38	61	60	17	58	7
<i>Лица на привременом раду/боравку у иностранству до 1 године</i>	16	6	-	-	1	1	-	1
Регион Војводине								
Свега	9822	6566	379	1115	1127	300	625	323
<i>Активна лица која обављају занимање:</i>	4887	4116	278	888	800	188	390	109
Законодавци, функционери и руководиоци – менаџери	174	140	30	28	23	6	18	2
Стручњаци	1487	1334	85	601	278	41	69	16
Стручни сарадници и техничари	1185	1002	73	165	265	48	82	26
Службеници	302	256	25	31	46	28	32	9
Услужни радници и трговци	979	808	45	39	123	43	134	23
Радници у пољопривреди, рибарству и шумарству	27	24	-	4	-	-	3	11
Занатлије и сродни радници	238	193	4	8	22	8	22	10
Руковаоци машинама и уређајима и монтери	64	48	2	2	3	4	4	3
Основна – једноставна занимања	116	79	3	3	8	5	8	3

MARRIAGES, BY ACTIVITY AND OCCUPATION OF GROOM AND BRIDE, 2014

Активност младожење / Activity of groom								лица на привременом раду/боравку у иностранству до 1 године Persons temporarily working / living abroad up to 1 year
обавља занимање / Occupation				незапослени Unemployed	лица с личним приходом Income recipients	издржавана лица Dependants	лица на привременом раду/боравку у иностранству до 1 године Persons temporarily working / living abroad up to 1 year	
занатлије и сродни радници Crafts and related trades workers	руковаоци машинама и уређајима и монтери Plant and machine operators and assemblers	основна – једноставна занимања Elementary occupations	остала и непознато Other and unknown					
REPUBLIC OF SERBIA								
3336	2143	468	3913	7635	2592	620	1224	Total
1916	1193	158	2114	2019	461	196	222	<i>Economically active persons performing an occupation:</i>
42	23	5	58	80	26	11	5	Legislators, senior officials and managers
322	151	12	377	437	124	73	34	Professionals
485	283	18	284	412	76	43	42	Technicians and associate professionals
102	94	7	67	114	33	10	7	Clerks
608	450	38	352	496	104	29	55	Service workers and shop and market sales workers
9	3	3	4	5	2	-	6	Skilled agricultural, fishery and forestry workers
166	46	12	34	68	8	6	4	Crafts and related trades workers
18	23	9	7	19	2	-	2	Plant and machine operators and assemblers
50	31	36	30	64	18	1	7	Elementary occupations
114	89	18	901	324	68	23	60	Other and unknown
857	638	160	1121	4349	561	94	417	Unemployed
39	17	6	48	117	897	9	39	Income recipients
497	269	142	538	915	625	311	239	Dependants
27	26	2	92	235	48	10	307	Persons temporarily working / living abroad up to 1 year
SERBIA – NORTH								
1812	1286	270	1370	3190	1575	300	352	All
1131	763	93	818	1005	347	104	85	<i>Economically active persons performing an occupation:</i>
31	20	4	34	56	21	9	1	Legislators, senior officials and managers
210	100	7	186	247	108	46	22	Professionals
275	192	8	127	205	64	14	20	Technicians and associate professionals
78	70	5	33	77	30	4	5	Clerks
344	269	18	141	241	74	17	15	Service workers and shop and market sales workers
3	2	1	2	3	1	-	-	Skilled agricultural, fishery and forestry workers
97	30	12	12	41	4	3	2	Crafts and related trades workers
11	14	7	1	13	2	-	1	Plant and machine operators and assemblers
28	21	20	13	39	12	-	4	Elementary occupations
54	45	11	269	83	31	11	15	Other and unknown
413	367	75	338	1757	352	39	113	Unemployed
29	12	3	23	68	614	7	8	Income recipients
229	136	98	152	318	254	149	54	Dependants
10	8	1	39	42	8	1	92	Persons temporarily working / living abroad up to 1 year
Beogradski region								
653	579	35	774	1182	813	136	30	All
441	372	15	514	480	225	56	9	<i>Economically active persons performing an occupation:</i>
15	10	1	30	30	17	5	1	Legislators, senior officials and managers
80	56	-	123	156	87	23	4	Professionals
112	82	1	64	83	31	6	-	Technicians and associate professionals
40	39	2	20	43	22	3	2	Clerks
140	143	4	84	120	43	12	1	Service workers and shop and market sales workers
1	-	-	1	-	1	-	-	Skilled agricultural, fishery and forestry workers
21	8	1	2	4	1	-	-	Crafts and related trades workers
-	3	-	-	-	-	-	-	Plant and machine operators and assemblers
9	9	5	10	12	6	-	-	Elementary occupations
23	22	1	180	32	17	7	1	Other and unknown
133	164	16	174	604	187	17	13	Unemployed
14	8	-	11	28	327	5	-	Income recipients
63	35	4	74	65	74	58	3	Dependants
2	-	-	1	5	-	-	5	Persons temporarily working / living abroad up to 1 year
Region Vojvodine								
1159	707	235	596	2008	762	164	322	All
690	391	78	304	525	122	48	76	<i>Economically active persons performing an occupation:</i>
16	10	3	4	26	4	4	-	Legislators, senior officials and managers
130	44	7	63	91	21	23	18	Professionals
163	110	7	63	122	33	8	20	Technicians and associate professionals
38	31	3	13	34	8	1	3	Clerks
204	126	14	57	121	31	5	14	Service workers and shop and market sales workers
2	2	1	1	3	-	-	-	Skilled agricultural, fishery and forestry workers
76	22	11	10	37	3	3	2	Crafts and related trades workers
11	11	7	1	13	2	-	1	Plant and machine operators and assemblers
19	12	15	3	27	6	-	4	Elementary occupations

5.3. ЗАКЉУЧЕНИ БРАКОВИ ПРЕМА АКТИВНОСТИ И ЗАНИМАЊУ МЛАДОЖЕЊЕ И НЕВЕСТЕ, 2014. (наставак)

Активност и занимање невесте	Укупно Total	Активност младожење / Activity of groom						
		свега All	обавља занимање / Occupation					
			законодавци, функционери и руководиоци – менаџери Legislators, senior officials and managers	стручњаци Professionals	стручни сарадници и техничари Technicians and associate professionals	службеници Clerks	услужни радници и трговци Service workers and shop and market sales workers	радници у пољопривреди, рибарству и шумарству Skilled agricultural, fishery and forestry workers
Остала и непознато	315	232	11	7	32	5	18	6
Незапослени	2878	1438	63	140	209	80	151	89
Лица с личним приходом	401	64	2	7	12	1	6	2
Издравана лица	1442	867	33	76	95	26	75	123
Лица на привременом раду/боравку у иностранству до 1 године	214	81	3	4	11	5	3	-
СРБИЈА – ЈУГ								
Свега	17199	10545	398	1469	1316	236	1308	696
Активна лица која обављају занимање:	7190	5833	236	1056	884	147	740	194
Законодавци, функционери и руководиоци – менаџери	146	111	27	15	10	5	15	-
Стручњаци	1735	1490	60	682	247	24	106	12
Стручни сарадници и техничари	1519	1249	56	203	322	30	153	17
Службеници	259	211	12	25	31	24	30	5
Услужни радници и трговци	1731	1394	56	68	189	35	338	32
Радници у пољопривреди, рибарству и шумарству	132	123	-	-	3	-	3	106
Занатлије и сродни радници	213	177	3	9	25	6	25	2
Руковаоци машинама и уређајима и монтери	37	30	1	-	2	-	2	1
Основна – једноставна занимања	123	88	1	-	8	2	7	5
Остала и непознато	1295	960	20	54	47	21	61	14
Незапослени	6006	2846	104	277	301	62	368	151
Лица с личним приходом	440	75	2	7	2	-	10	11
Издравана лица	2964	1649	46	122	127	26	180	317
Лица на привременом раду/боравку у иностранству до 1 године	599	142	10	7	2	1	10	23
Регион Шумадије и Западне Србије								
Свега	9601	6545	215	899	826	113	815	489
Активна лица која обављају занимање:	4472	3796	138	672	573	72	472	158
Законодавци, функционери и руководиоци – менаџери	80	63	18	13	3	2	7	-
Стручњаци	1115	1007	33	440	173	13	74	11
Стручни сарадници и техничари	919	795	33	127	205	17	98	14
Службеници	119	102	7	10	20	8	11	5
Услужни радници и трговци	1102	939	34	44	121	24	230	27
Радници у пољопривреди, рибарству и шумарству	95	93	-	-	3	-	3	80
Занатлије и сродни радници	123	106	2	8	16	3	14	2
Руковаоци машинама и уређајима и монтери	26	24	-	-	2	-	2	1
Основна – једноставна занимања	78	58	-	-	5	1	3	4
Остала и непознато	815	609	11	30	25	4	30	14
Незапослени	3127	1711	47	156	182	31	224	117
Лица с личним приходом	268	49	-	5	1	-	7	6
Издравана лица	1446	913	24	63	68	9	104	200
Лица на привременом раду/боравку у иностранству до 1 године	288	76	6	3	2	1	8	8
Регион Јужне и Источне Србије								
Свега	7598	4000	183	570	490	123	493	207
Активна лица која обављају занимање:	2718	2037	98	384	311	75	268	36
Законодавци, функционери и руководиоци – менаџери	66	48	9	2	7	3	8	-
Стручњаци	620	483	27	242	74	11	32	1
Стручни сарадници и техничари	600	454	23	76	117	13	55	3
Службеници	140	109	5	15	11	16	19	-
Услужни радници и трговци	629	455	22	24	68	11	108	5
Радници у пољопривреди, рибарству и шумарству	37	30	-	-	-	-	-	26
Занатлије и сродни радници	90	71	1	1	9	3	11	-
Руковаоци машинама и уређајима и монтери	11	6	1	-	-	-	-	-
Основна – једноставна занимања	45	30	1	-	3	1	4	1
Остала и непознато	480	351	9	24	22	17	31	-
Незапослени	2879	1135	57	121	119	31	144	34
Лица с личним приходом	172	26	2	2	1	-	3	5
Издравана лица	1518	736	22	59	59	17	76	117
Лица на привременом раду/боравку у иностранству до 1 године	311	66	4	4	-	-	2	15
Регион Косово и Метохија								
Свега

MARRIAGES, BY ACTIVITY AND OCCUPATION OF GROOM AND BRIDE, 2014 (continued)

Активност младожење / Activity of groom								лица на привременом раду/боравку у иностранству до 1 године Persons temporarily working / living abroad up to 1 year	
обавља занимање / Occupation				незапослени Unemployed	лица с личним приходом Income recipients	издржавана лица Dependants			
занатлије и сродни радници Crafts and related trades workers	руковаоци машинама и уређајима и монтери Plant and machine operators and assemblers	основна – једноставна занимања Elementary occupations	остала и непознато Other and unknown						
31	23	10	89	51	14	4	14	Other and unknown	
280	203	59	164	1153	165	22	100	Unemployed	
15	4	3	12	40	287	2	8	Income recipients	
166	101	94	78	253	180	91	51	Dependants	
8	8	1	38	37	8	1	87	Persons temporarily working / living abroad up to 1 year	
SRBIJA – JUG									
1524	857	198	2543	4445	1017	320	872	All	
785	430	65	1296	1014	114	92	137	Economically active persons performing an occupation:	
11	3	1	24	24	5	2	4	Legislators, senior officials and managers	
112	51	5	191	190	16	27	12	Professionals	
210	91	10	157	207	12	29	22	Technicians and associate professionals	
24	24	2	34	37	3	6	2	Clerks	
264	181	20	211	255	30	12	40	Service workers and shop and market sales workers	
6	1	2	2	2	1	-	6	Skilled agricultural, fishery and forestry workers	
69	16	-	22	27	4	3	2	Crafts and related trades workers	
7	9	2	6	6	-	-	1	Plant and machine operators and assemblers	
22	10	16	17	25	6	1	3	Elementary occupations	
60	44	7	632	241	37	12	45	Other and unknown	
444	271	85	783	2592	209	55	304	Unemployed	
10	5	3	25	49	283	2	31	Income recipients	
268	133	44	386	597	371	162	185	Dependants	
17	18	1	53	193	40	9	215	Persons temporarily working / living abroad up to 1 year	
Region Šumadije i Zapadne Srbije									
1036	528	144	1480	1893	553	171	439	All	
571	276	46	818	488	63	43	82	Economically active persons performing an occupation:	
8	2	-	10	11	3	-	3	Legislators, senior officials and managers	
93	39	5	126	83	3	12	10	Professionals	
152	53	8	88	92	6	16	10	Technicians and associate professionals	
14	11	1	15	16	-	1	-	Clerks	
198	114	15	132	123	17	7	16	Service workers and shop and market sales workers	
3	1	1	2	1	1	-	-	Skilled agricultural, fishery and forestry workers	
45	6	-	10	12	4	-	1	Crafts and related trades workers	
7	6	1	5	1	-	-	1	Plant and machine operators and assemblers	
13	6	12	14	15	2	-	3	Elementary occupations	
38	38	3	416	134	27	7	38	Other and unknown	
285	170	67	432	1128	114	25	149	Unemployed	
2	4	2	22	31	166	2	20	Income recipients	
171	68	28	178	175	186	96	76	Dependants	
7	10	1	30	71	24	5	112	Persons temporarily working / living abroad up to 1 year	
Region Južne i Istočne Srbije									
488	329	54	1063	2552	464	149	433	All	
214	154	19	478	526	51	49	55	Economically active persons performing an occupation:	
3	1	1	14	13	2	2	1	Legislators, senior officials and managers	
19	12	-	65	107	13	15	2	Professionals	
58	38	2	69	115	6	13	12	Technicians and associate professionals	
10	13	1	19	21	3	5	2	Clerks	
66	67	5	79	132	13	5	24	Service workers and shop and market sales workers	
3	-	1	-	1	-	-	6	Skilled agricultural, fishery and forestry workers	
24	10	-	12	15	-	3	1	Crafts and related trades workers	
-	3	1	1	5	-	-	-	Plant and machine operators and assemblers	
9	4	4	3	10	4	1	-	Elementary occupations	
22	6	4	216	107	10	5	7	Other and unknown	
159	101	18	351	1464	95	30	155	Unemployed	
8	1	1	3	18	117	-	11	Income recipients	
97	65	16	208	422	185	66	109	Dependants	
10	8	-	23	122	16	4	103	Persons temporarily working / living abroad up to 1 year	
Region Kosovo i Metohija									
...	All	

5.4. ЗАКЉУЧЕНИ БРАКОВИ ПРЕМА НАЈВИШОЈ ЗАВРШЕНОЈ ШКОЛИ МЛАДОЖЕЊЕ И НЕВЕСТЕ, 2014.
MARRIAGES, BY HIGHEST EDUCATIONAL ATTAINMENT OF GROOM AND BRIDE, 2014

Највиша завршена школа невесте	Укупно <i>Total</i>	Највиша завршена школа младожење / <i>Highest educational attainment of groom</i>							Највиша завршена школа невесте
		без школе <i>Without education</i>	непотпуна основна школа <i>Incomplete primary education</i>	основна школа <i>Primary education</i>	средња школа <i>Secondary education</i>	виша школа <i>High education</i>	висока школа <i>Higher education</i>	Непознато <i>Unknown</i>	
РЕПУБЛИКА СРБИЈА / REPUBLIC OF SERBIA									
Укупно	36429	157	736	3330	22176	2298	7424	308	Total
Без школе	256	77	74	73	30	-	2	-	<i>Without education</i>
Непотпуна основна школа	805	32	438	258	68	2	5	2	<i>Incomplete primary education</i>
Основна школа	3508	28	183	1769	1428	56	40	4	<i>Primary education</i>
Средња школа	19151	17	37	1071	15333	948	1711	34	<i>Secondary education</i>
Виша школа	2690	1	-	55	1511	531	591	1	<i>High education</i>
Висока школа	9685	2	-	94	3753	758	5065	13	<i>Higher education</i>
Непознато	334	-	4	10	53	3	10	254	<i>Unknown</i>
СРБИЈА – СЕВЕР / SRBIJA – SEVER									
Свега	19230	82	337	1409	11099	1362	4803	138	All
Без школе	117	44	30	31	10	-	2	-	<i>Without education</i>
Непотпуна основна школа	365	12	203	113	31	1	5	-	<i>Incomplete primary education</i>
Основна школа	1435	16	85	670	612	31	20	1	<i>Primary education</i>
Средња школа	9430	8	19	506	7384	518	977	18	<i>Secondary education</i>
Виша школа	1583	1	-	28	848	323	382	1	<i>High education</i>
Висока школа	6165	1	-	57	2195	488	3411	13	<i>Higher education</i>
Непознато	135	-	-	4	19	1	6	105	<i>Unknown</i>
Београдски регион / Beogradski region									
Свега	9408	19	28	377	4984	886	3073	41	All
Без школе	33	10	4	16	3	-	-	-	<i>Without education</i>
Непотпуна основна школа	61	2	12	37	9	-	1	-	<i>Incomplete primary education</i>
Основна школа	396	3	10	177	182	15	9	-	<i>Primary education</i>
Средња школа	4176	2	2	117	3192	313	544	6	<i>Secondary education</i>
Виша школа	972	1	-	10	479	239	243	-	<i>High education</i>
Висока школа	3730	1	-	19	1113	319	2272	6	<i>Higher education</i>
Непознато	40	-	-	1	6	-	4	29	<i>Unknown</i>
Регион Војводине / Region Vojvodine									
Свега	9822	63	309	1032	6115	476	1730	97	All
Без школе	84	34	26	15	7	-	2	-	<i>Without education</i>
Непотпуна основна школа	304	10	191	76	22	1	4	-	<i>Incomplete primary education</i>
Основна школа	1039	13	75	493	430	16	11	1	<i>Primary education</i>
Средња школа	5254	6	17	389	4192	205	433	12	<i>Secondary education</i>
Виша школа	611	-	-	18	369	84	139	1	<i>High education</i>
Висока школа	2435	-	-	38	1082	169	1139	7	<i>Higher education</i>
Непознато	95	-	-	3	13	1	2	76	<i>Unknown</i>
СРБИЈА – ЈУГ / SRBIJA – JUG									
Свега	17199	75	399	1921	11077	936	2621	170	All
Без школе	139	33	44	42	20	-	-	-	<i>Without education</i>
Непотпуна основна школа	440	20	235	145	37	1	-	2	<i>Incomplete primary education</i>
Основна школа	2073	12	98	1099	816	25	20	3	<i>Primary education</i>
Средња школа	9721	9	18	565	7949	430	734	16	<i>Secondary education</i>
Виша школа	1107	-	-	27	663	208	209	-	<i>High education</i>
Висока школа	3520	1	-	37	1558	270	1654	-	<i>Higher education</i>
Непознато	199	-	4	6	34	2	4	149	<i>Unknown</i>
Регион Шумадије и Западне Србије / Region Šumadije i Zapadne Srbije									
Свега	9601	23	102	894	6606	484	1425	67	All
Без школе	34	7	8	11	8	-	-	-	<i>Without education</i>
Непотпуна основна школа	104	4	58	33	9	-	-	-	<i>Incomplete primary education</i>
Основна школа	947	4	29	483	411	13	6	1	<i>Primary education</i>
Средња школа	5830	7	6	334	4850	228	392	13	<i>Secondary education</i>
Виша школа	625	-	-	11	399	101	114	-	<i>High education</i>
Висока школа	1992	1	-	19	918	141	913	-	<i>Higher education</i>
Непознато	69	-	1	3	11	1	-	53	<i>Unknown</i>
Регион Јужне и Источне Србије / Region Južne i Istočne Srbije									
Свега	7598	52	297	1027	4471	452	1196	103	All
Без школе	105	26	36	31	12	-	-	-	<i>Without education</i>
Непотпуна основна школа	336	16	177	112	28	1	-	2	<i>Incomplete primary education</i>
Основна школа	1126	8	69	616	405	12	14	2	<i>Primary education</i>
Средња школа	3891	2	12	231	3099	202	342	3	<i>Secondary education</i>
Виша школа	482	-	-	16	264	107	95	-	<i>High education</i>
Висока школа	1528	-	-	18	640	129	741	-	<i>Higher education</i>
Непознато	130	-	3	3	23	1	4	96	<i>Unknown</i>
Регион Косово и Метохија / Region Kosovo i Metohija									
Свега	All

**5.5. ЗАКЉУЧЕНИ БРАКОВИ ПРЕМА БРАКУ ПО РЕДУ И РАНИЈЕМ БРАЧНОМ СТАЊУ МЛАДОЖЕЊЕ И НЕВЕСТЕ, РЕПУБЛИКА СРБИЈА, 2014.
MARRIAGES, BY ORDER AND PREVIOUS MARITAL STATUS OF GROOM AND BRIDE, REPUBLIC OF SERBIA, 2014**

Брак по реду Младожење Невесте	Укупно <i>Total</i>	Раније брачно стање / <i>Previous marital status</i>									Marriage order <i>Of groom</i> <i>Of bride</i>
		неожењен / <i>Single</i>			удовац / <i>Widower</i>			разведен / <i>Divorced</i>			
		неудата <i>Single</i>	удовица <i>Widow</i>	разве- дена <i>Divorced</i>	неудата <i>Single</i>	удовица <i>Widow</i>	разве- дена <i>Divorced</i>	неудата <i>Single</i>	удовица <i>Widow</i>	разве- дена <i>Divorced</i>	
Укупно	36429	30163	118	1570	130	115	252	1739	170	2172	Total
Први	32032	30163	-	-	130	-	-	1739	-	-	First
Други	4001	-	113	1467	-	101	221	-	153	1946	Second
Трећи и више	396	-	5	103	-	14	31	-	17	226	Third and over
Први	31851	30163	118	1570	-	-	-	-	-	-	First
Први	30163	30163	-	-	-	-	-	-	-	-	First
Други	1580	-	113	1467	-	-	-	-	-	-	Second
Трећи и више	108	-	5	103	-	-	-	-	-	-	Third and over
Други	4162	-	-	-	121	101	225	1639	143	1933	Second
Први	1760	-	-	-	121	-	-	1639	-	-	First
Други	2213	-	-	-	-	93	199	-	128	1793	Second
Трећи и више	189	-	-	-	-	8	26	-	15	140	Third and over
Трећи и више	416	-	-	-	9	14	27	100	27	239	Third and over
Први	109	-	-	-	9	-	-	100	-	-	First
Други	208	-	-	-	-	8	22	-	25	153	Second
Трећи и више	99	-	-	-	-	6	5	-	2	86	Third and over

**РАЗВЕДЕНИ БРАКОВИ
DIVORCES**

6.1. ОСНОВНИ ПОДАЦИ О РАЗВЕДЕНИМ БРАКОВИМА, 2014.
BASIC DATA ON DIVORCES, 2014

	Република Србија / Republic of Serbia								
	Укупно Total	Србија – север / Srbija – sever			Србија – југ / Srbija – jug				
		свега All	Београдски регион Beogradski region	Регион Војводине Region Vojvodine	свега All	Регион Шумадије и Западне Србије Region Šumadije i Zapadne Srbije	Регион Јужне и Источне Србије Region Južne i Istočne Srbije	Регион Косово и Метохија Region Kosovo i Metohija	
Укупно	7614	3730	1061	2669	3884	1937	1947	...	Total
БРАК ПО РЕДУ									MARRIAGE BY ORDER
МУЖА									OF HUSBAND
ЖЕНЕ									OF WIFE
Први	6761	3274	950	2324	3487	1751	1736	...	First
Други	750	410	103	307	340	163	177	...	Second
Трећи и више	103	46	8	38	57	23	34	...	Third and over
Први	6454	3081	907	2174	3373	1708	1665	...	First
Други	273	175	41	134	98	37	61	...	Second
Трећи и више	34	18	2	16	16	6	10	...	Third and over
Први	349	200	54	146	149	83	66	...	First
Други	355	191	44	147	164	68	96	...	Second
Трећи и више	46	19	5	14	27	12	15	...	Third and over
Први	30	12	3	9	18	7	11	...	First
Други	48	22	3	19	26	10	16	...	Second
Трећи и више	25	12	2	10	13	6	7	...	Third and over
ПРЕТХОДНО БРАЧНО СТАЊЕ									PREVIOUS MARITAL STATUS
Неожењен	6761	3274	950	2324	3487	1751	1736	...	Single
Неудата	6454	3081	907	2174	3373	1708	1665	...	Single
Удовица	23	12	5	7	11	2	9	...	Widow
Разведена	284	181	38	143	103	41	62	...	Divorced
Удовац	72	31	7	24	41	20	21	...	Widower
Неудата	20	6	2	4	14	9	5	...	Single
Удовица	26	14	3	11	12	6	6	...	Widow
Разведена	26	11	2	9	15	5	10	...	Divorced
Разведен	781	425	104	321	356	166	190	...	Divorced
Неудата	359	206	55	151	153	81	72	...	Single
Удовица	19	10	1	9	9	5	4	...	Widow
Разведена	403	209	48	161	194	80	114	...	Divorced
БРОЈ ИЗДРЖАВАНЕ ДЕЦЕ									NUMBER OF DEPENDANT CHILDREN
Укупно	7614	3730	1061	2669	3884	1937	1947	...	Total
Без деце	3315	1626	500	1126	1689	807	882	...	No children
Једно	2344	1188	318	870	1156	564	592	...	One
Двоје	1627	780	215	565	847	441	406	...	Two
Троје	261	110	25	85	151	102	49	...	Three
Четворо	54	22	2	20	32	20	12	...	Four
Петоро и више	11	3	1	2	8	2	6	...	Five and over
Непознато	2	1	-	1	1	1	-	...	Unknown
КОМЕ СУ ДОДЕЉЕНА ДЕЦА									TO WHOM CHILDREN ARE GIVEN
Укупно	7614	3730	1061	2669	3884	1937	1947	...	Total
Нема издржаване деце¹⁾	3317	1627	500	1127	1690	808	882	...	No dependant children ¹⁾
Мужу	671	263	42	221	408	189	219	...	To husband
Жени	3225	1640	477	1163	1585	846	739	...	To wife
Мужу и жени	363	185	38	147	178	87	91	...	To husband and wife
Другим лицима	15	6	1	5	9	3	6	...	To other persons
Установи	3	1	1	-	2	2	-	...	To institution
Остале комбинације	20	8	2	6	12	2	10	...	Other combinations

¹⁾ Обухваћен и податак: „Непознато“. / Data "Unknown" also included.

6.2. РАЗВЕДЕНИ БРАКОВИ ПРЕМА СТАРОСТИ МУЖА, СТАРОСТИ ЖЕНЕ И ТРАЈАЊУ БРАКА, 2014.
DIVORCES, BY AGE OF HUSBAND, AGE OF WIFE AND DURATION OF MARRIAGE, 2014

	Укупно Total	Трајање брака / Duration of marriage										25 г. и дуже 25 years and over
		краће од 1 г. Under 1 year	1	2	3	4	5-9	10-14	15-19	20-24		
РЕПУБЛИКА СРБИЈА / REPUBLIC OF SERBIA												
Укупно	7614	284	397	390	350	360	1601	1329	970	811	1122	Total
												AGE OF HUSBAND
Испод 20 г.	6	3	1	2	-	-	-	-	-	-	-	Under 20
20-24	164	43	53	45	10	8	5	-	-	-	-	20-24
25-29	557	59	80	87	93	73	156	9	-	-	-	25-29
30-34	1143	53	118	100	119	115	483	152	3	-	-	30-34
35-39	1432	28	60	58	50	72	470	525	163	6	-	35-39
40-44	1330	31	27	32	36	38	233	328	422	178	5	40-44
45-49	1041	18	15	18	12	22	99	159	216	335	147	45-49
50-54	822	7	14	12	11	9	57	69	102	186	355	50-54
55-59	521	13	6	8	7	5	37	28	32	70	315	55-59
60-64	295	10	7	9	7	7	27	23	17	24	164	60-64
65 и више г.	263	18	15	18	3	10	28	25	11	10	125	65 and over
Непознато	40	1	1	1	2	1	6	11	4	2	11	Unknown
												AGE OF WIFE
Испод 20 г.	42	24	15	2	1	-	-	-	-	-	-	Under 20
20-24	414	65	96	98	61	57	37	-	-	-	-	20-24
25-29	1001	56	102	106	134	95	441	67	-	-	-	25-29
30-34	1394	44	75	76	69	103	519	452	56	-	-	30-34
35-39	1455	25	37	41	30	44	315	456	430	77	-	35-39
40-44	1226	22	31	22	24	25	118	211	315	382	76	40-44
45-49	843	15	10	15	12	15	62	61	108	228	317	45-49
50-54	566	15	13	6	7	5	49	29	30	86	326	50-54
55-59	304	11	8	9	4	6	23	12	14	19	198	55-59
60-64	189	3	4	10	2	4	13	15	4	9	125	60-64
65 и више г.	109	3	3	4	2	2	13	7	4	5	66	65 and over
Непознато	71	1	3	1	4	4	11	19	9	5	14	Unknown
СРБИЈА – СЕВЕР / SRBIJA – SEVER												
Свега	3730	123	184	199	173	183	825	613	457	387	586	All
												AGE OF HUSBAND
Испод 20 г.	2	1	-	1	-	-	-	-	-	-	-	Under 20
20-24	71	16	25	20	6	3	1	-	-	-	-	20-24
25-29	256	27	41	45	39	31	71	2	-	-	-	25-29
30-34	562	23	60	58	64	61	228	66	2	-	-	30-34
35-39	734	13	31	34	32	40	268	236	78	2	-	35-39
40-44	622	10	9	16	15	21	135	146	192	78	-	40-44
45-49	501	9	4	5	3	11	47	79	103	157	83	45-49
50-54	413	3	6	5	6	4	32	39	44	92	182	50-54
55-59	268	8	2	4	2	2	16	15	19	37	163	55-59
60-64	149	4	2	1	3	5	12	15	12	13	82	60-64
65 и више г.	144	9	4	9	3	5	13	14	7	8	72	65 and over
Непознато	8	-	-	1	-	-	2	1	-	-	4	Unknown
												AGE OF WIFE
Испод 20 г.	16	8	6	1	1	-	-	-	-	-	-	Under 20
20-24	176	24	44	44	24	24	16	-	-	-	-	20-24
25-29	471	29	52	61	73	38	198	20	-	-	-	25-29
30-34	716	19	45	42	41	66	282	192	29	-	-	30-34
35-39	704	13	9	23	13	21	183	219	193	30	-	35-39
40-44	586	6	11	11	9	16	69	106	150	167	41	40-44
45-49	425	8	4	5	4	5	27	35	55	121	161	45-49
50-54	293	7	6	3	4	4	23	17	15	45	169	50-54
55-59	163	4	4	3	2	4	12	8	7	15	104	55-59
60-64	93	1	1	3	1	3	7	7	2	3	65	60-64
65 и више г.	65	3	1	3	1	-	6	4	2	3	42	65 and over
Непознато	22	1	1	-	-	2	2	5	4	3	4	Unknown

6.2. РАЗВЕДЕНИ БРАКОВИ ПРЕМА СТАРОСТИ МУЖА, СТАРОСТИ ЖЕНЕ И ТРАЈАЊУ БРАКА, 2014. (наставак)
DIVORCES, BY AGE OF HUSBAND, AGE OF WIFE AND DURATION OF MARRIAGE, 2014 (continued)

	Укупно Total	Трајање брака / Duration of marriage										25 г. и дуже 25 years and over
		краће од 1 г. Under 1 year	1	2	3	4	5-9	10-14	15-19	20-24		
Београдски регион / Beogradski region												
Свега	1061	42	60	55	57	67	252	158	128	104	138	All
СТАРОСТ МУЖА												AGE OF HUSBAND
Испод 20 г.	-	-	-	-	-	-	-	-	-	-	-	Under 20
20-24	19	6	7	4	2	-	-	-	-	-	-	20-24
25-29	64	8	13	12	10	8	13	-	-	-	-	25-29
30-34	152	9	20	14	21	20	59	9	-	-	-	30-34
35-39	236	3	9	16	13	20	95	62	18	-	-	35-39
40-44	188	5	6	3	7	9	52	44	45	17	-	40-44
45-49	146	2	1	1	1	5	14	31	38	42	11	45-49
50-54	111	3	2	1	2	1	7	7	18	29	41	50-54
55-59	69	3	1	2	1	-	4	2	5	11	40	55-59
60-64	46	2	1	-	-	2	4	2	2	5	28	60-64
65 и више г.	28	1	-	1	-	2	3	1	2	-	18	65 and over
Непознато	2	-	-	1	-	-	1	-	-	-	-	Unknown
СТАРОСТ ЖЕНЕ												AGE OF WIFE
Испод 20 г.	3	1	2	-	-	-	-	-	-	-	-	Under 20
20-24	37	3	11	8	5	6	4	-	-	-	-	20-24
25-29	114	13	17	13	22	9	39	1	-	-	-	25-29
30-34	216	6	17	15	20	29	89	35	5	-	-	30-34
35-39	230	8	5	12	3	12	71	70	43	6	-	35-39
40-44	171	3	4	3	4	5	29	35	44	38	6	40-44
45-49	110	3	2	3	3	2	7	10	24	33	23	45-49
50-54	85	2	-	1	-	2	5	4	7	19	45	50-54
55-59	57	3	2	-	-	2	5	1	3	8	33	55-59
60-64	24	-	-	-	-	-	1	2	-	-	21	60-64
65 и више г.	13	-	-	-	-	-	2	-	1	-	10	65 and over
Непознато	1	-	-	-	-	-	-	-	1	-	-	Unknown
Регион Војводине / Region Vojvodine												
Свега	2669	81	124	144	116	116	573	455	329	283	448	All
СТАРОСТ МУЖА												AGE OF HUSBAND
Испод 20 г.	2	1	-	1	-	-	-	-	-	-	-	Under 20
20-24	52	10	18	16	4	3	1	-	-	-	-	20-24
25-29	192	19	28	33	29	23	58	2	-	-	-	25-29
30-34	410	14	40	44	43	41	169	57	2	-	-	30-34
35-39	498	10	22	18	19	20	173	174	60	2	-	35-39
40-44	434	5	3	13	8	12	83	102	147	61	-	40-44
45-49	355	7	3	4	2	6	33	48	65	115	72	45-49
50-54	302	-	4	4	4	3	25	32	26	63	141	50-54
55-59	199	5	1	2	1	2	12	13	14	26	123	55-59
60-64	103	2	1	1	3	3	8	13	10	8	54	60-64
65 и више г.	116	8	4	8	3	3	10	13	5	8	54	65 and over
Непознато	6	-	-	-	-	-	1	1	-	-	4	Unknown
СТАРОСТ ЖЕНЕ												AGE OF WIFE
Испод 20 г.	13	7	4	1	1	-	-	-	-	-	-	Under 20
20-24	139	21	33	36	19	18	12	-	-	-	-	20-24
25-29	357	16	35	48	51	29	159	19	-	-	-	25-29
30-34	500	13	28	27	21	37	193	157	24	-	-	30-34
35-39	474	5	4	11	10	9	112	149	150	24	-	35-39
40-44	415	3	7	8	5	11	40	71	106	129	35	40-44
45-49	315	5	2	2	1	3	20	25	31	88	138	45-49
50-54	208	5	6	2	4	2	18	13	8	26	124	50-54
55-59	106	1	2	3	2	2	7	7	4	7	71	55-59
60-64	69	1	1	3	1	3	6	5	2	3	44	60-64
65 и више г.	52	3	1	3	1	-	4	4	1	3	32	65 and over
Непознато	21	1	1	-	-	2	2	5	3	3	4	Unknown

6.2. РАЗВЕДЕНИ БРАКОВИ ПРЕМА СТАРОСТИ МУЖА, СТАРОСТИ ЖЕНЕ И ТРАЈАЊУ БРАКА, 2014. (наставак)
DIVORCES, BY AGE OF HUSBAND, AGE OF WIFE AND DURATION OF MARRIAGE, 2014 (continued)

	Укупно Total	Трајање брака / Duration of marriage										
		краће од 1 г. Under 1 year	1	2	3	4	5-9	10-14	15-19	20-24	25 г. и дуже 25 years and over	
СРБИЈА – ЈУГ / SRBIJA – JUG												
Свега	3884	161	213	191	177	177	776	716	513	424	536	All
СТАРОСТ МУЖА												AGE OF HUSBAND
Испод 20 г.	4	2	1	1	-	-	-	-	-	-	-	Under 20
20-24	93	27	28	25	4	5	4	-	-	-	-	20-24
25-29	301	32	39	42	54	42	85	7	-	-	-	25-29
30-34	581	30	58	42	55	54	255	86	1	-	-	30-34
35-39	698	15	29	24	18	32	202	289	85	4	-	35-39
40-44	708	21	18	16	21	17	98	182	230	100	5	40-44
45-49	540	9	11	13	9	11	52	80	113	178	64	45-49
50-54	409	4	8	7	5	5	25	30	58	94	173	50-54
55-59	253	5	4	4	5	3	21	13	13	33	152	55-59
60-64	146	6	5	8	4	2	15	8	5	11	82	60-64
65 и више г.	119	9	11	9	-	5	15	11	4	2	53	65 and over
Непознато	32	1	1	-	2	1	4	10	4	2	7	Unknown
СТАРОСТ ЖЕНЕ												AGE OF WIFE
Испод 20 г.	26	16	9	1	-	-	-	-	-	-	-	Under 20
20-24	238	41	52	54	37	33	21	-	-	-	-	20-24
25-29	530	27	50	45	61	57	243	47	-	-	-	25-29
30-34	678	25	30	34	28	37	237	260	27	-	-	30-34
35-39	751	12	28	18	17	23	132	237	237	47	-	35-39
40-44	640	16	20	11	15	9	49	105	165	215	35	40-44
45-49	418	7	6	10	8	10	35	26	53	107	156	45-49
50-54	273	8	7	3	3	1	26	12	15	41	157	50-54
55-59	141	7	4	6	2	2	11	4	7	4	94	55-59
60-64	96	2	3	7	1	1	6	8	2	6	60	60-64
65 и више г.	44	-	2	1	1	2	7	3	2	2	24	65 and over
Непознато	49	-	2	1	4	2	9	14	5	2	10	Unknown
Регион Шумадије и Западне Србије / Region Šumadije i Zapadne Srbije												
Свега	1937	86	112	93	94	96	417	351	238	202	248	All
СТАРОСТ МУЖА												AGE OF HUSBAND
Испод 20 г.	1	-	-	1	-	-	-	-	-	-	-	Under 20
20-24	46	13	15	13	1	2	2	-	-	-	-	20-24
25-29	165	15	19	23	32	25	48	3	-	-	-	25-29
30-34	313	23	35	19	24	26	144	42	-	-	-	30-34
35-39	367	9	18	11	9	19	110	143	47	1	-	35-39
40-44	344	12	9	8	11	10	53	94	105	42	-	40-44
45-49	247	2	3	6	7	7	24	36	46	88	28	45-49
50-54	197	2	3	3	4	2	11	13	27	48	84	50-54
55-59	118	3	1	2	3	-	8	4	8	17	72	55-59
60-64	66	3	3	2	2	1	7	5	1	6	36	60-64
65 и више г.	56	4	6	5	-	3	6	3	2	-	27	65 and over
Непознато	17	-	-	-	1	1	4	8	2	-	1	Unknown
СТАРОСТ ЖЕНЕ												AGE OF WIFE
Испод 20 г.	13	9	3	1	-	-	-	-	-	-	-	Under 20
20-24	141	21	32	32	22	23	11	-	-	-	-	20-24
25-29	275	14	26	16	38	30	133	18	-	-	-	25-29
30-34	359	14	15	16	10	17	140	130	17	-	-	30-34
35-39	366	7	15	10	6	13	67	122	102	24	-	35-39
40-44	294	6	11	6	7	5	22	48	78	95	16	40-44
45-49	199	4	3	5	6	3	16	12	26	53	71	45-49
50-54	139	6	2	1	2	-	9	7	7	24	81	50-54
55-59	63	3	2	4	1	1	6	1	3	2	40	55-59
60-64	41	2	1	2	-	-	4	3	2	3	24	60-64
65 и више г.	21	-	1	-	1	2	3	1	-	1	12	65 and over
Непознато	26	-	1	-	1	2	6	9	3	-	4	Unknown

6.2. РАЗВЕДЕНИ БРАКОВИ ПРЕМА СТАРОСТИ МУЖА, СТАРОСТИ ЖЕНЕ И ТРАЈАЊУ БРАКА, 2014. (наставак)
DIVORCES, BY AGE OF HUSBAND, AGE OF WIFE AND DURATION OF MARRIAGE, 2014 (continued)

	Укупно Total	Трајање брака / Duration of marriage										25 г. и дуже 25 years and over
		краће од 1 г. Under 1 year	1	2	3	4	5-9	10-14	15-19	20-24		
Регион Јужне и Источне Србије / Region Južne i Istočne Srbije												
Свега	1947	75	101	98	83	81	359	365	275	222	288	All
СТАРОСТ МУЖА												AGE OF HUSBAND
Испод 20 г.	3	2	1	-	-	-	-	-	-	-	-	Under 20
20-24	47	14	13	12	3	3	2	-	-	-	-	20-24
25-29	136	17	20	19	22	17	37	4	-	-	-	25-29
30-34	268	7	23	23	31	28	111	44	1	-	-	30-34
35-39	331	6	11	13	9	13	92	146	38	3	-	35-39
40-44	364	9	9	8	10	7	45	88	125	58	5	40-44
45-49	293	7	8	7	2	4	28	44	67	90	36	45-49
50-54	212	2	5	4	1	3	14	17	31	46	89	50-54
55-59	135	2	3	2	2	3	13	9	5	16	80	55-59
60-64	80	3	2	6	2	1	8	3	4	5	46	60-64
65 и више г.	63	5	5	4	-	2	9	8	2	2	26	65 and over
Непознато	15	1	1	-	1	-	-	2	2	2	6	Unknown
СТАРОСТ ЖЕНЕ												AGE OF WIFE
Испод 20 г.	13	7	6	-	-	-	-	-	-	-	-	Under 20
20-24	97	20	20	22	15	10	10	-	-	-	-	20-24
25-29	255	13	24	29	23	27	110	29	-	-	-	25-29
30-34	319	11	15	18	18	20	97	130	10	-	-	30-34
35-39	385	5	13	8	11	10	65	115	135	23	-	35-39
40-44	346	10	9	5	8	4	27	57	87	120	19	40-44
45-49	219	3	3	5	2	7	19	14	27	54	85	45-49
50-54	134	2	5	2	1	1	17	5	8	17	76	50-54
55-59	78	4	2	2	1	1	5	3	4	2	54	55-59
60-64	55	-	2	5	1	1	2	5	-	3	36	60-64
65 и више г.	23	-	1	1	-	-	4	2	2	1	12	65 and over
Непознато	23	-	1	1	3	-	3	5	2	2	6	Unknown
Регион Косово и Метохија / Region Kosovo i Metohija												
Свега	All

6.3. РАЗВЕДЕНИ БРАКОВИ ПРЕМА СТАРОСТИ ЖЕНЕ И МУЖА, 2014.
DIVORCES, BY AGE OF WIFE AND HUSBAND, 2014

СТАРОСТ ЖЕНЕ	Укупно Total	Старост мужа / Age of husband											AGE OF WIFE	
		испод 20 г. Under 20	20–24	25–29	30–34	35–39	40–44	45–49	50–54	55–59	60–64	65 и више г. 65 and over		непоз- нато Unknown
РЕПУБЛИКА СРБИЈА / REPUBLIC OF SERBIA														
Укупно	7614	6	164	557	1143	1432	1330	1041	822	521	295	263	40	Total
Испод 20 г.	42	4	21	12	3	1	-	1	-	-	-	-	-	Under 20
20–24	414	2	100	171	107	18	8	4	1	2	-	2	1	20–24
25–29	1001	-	28	286	425	188	52	17	1	2	1	-	1	25–29
30–34	1394	-	8	62	467	546	229	53	16	7	3	3	-	30–34
35–39	1455	-	4	13	109	539	520	172	62	18	9	8	1	35–39
40–44	1226	-	2	6	20	104	426	435	156	48	16	13	-	40–44
45–49	843	-	1	2	5	19	72	273	326	93	35	15	2	45–49
50–54	566	-	-	2	1	5	9	62	211	197	58	20	1	50–54
55–59	304	-	-	-	-	4	4	10	37	130	82	35	2	55–59
60–64	189	-	-	-	-	-	1	5	6	19	80	76	2	60–64
65 и више г.	109	-	-	-	-	1	-	3	1	3	10	91	-	65 and over
Непознато	71	-	-	3	6	7	9	6	5	4	1	-	30	Unknown
СРБИЈА – СЕВЕР / SRBIJA – SEVER														
Свега	3730	2	71	256	562	734	622	501	413	268	149	144	8	All
Испод 20 г.	16	1	9	6	-	-	-	-	-	-	-	-	-	Under 20
20–24	176	1	40	68	54	7	2	1	1	-	-	1	1	20–24
25–29	471	-	18	134	203	84	23	6	1	2	-	-	-	25–29
30–34	716	-	2	36	244	290	109	23	6	4	1	1	-	30–34
35–39	704	-	1	7	52	278	243	75	28	10	6	3	1	35–39
40–44	586	-	-	1	9	59	198	207	80	19	6	7	-	40–44
45–49	425	-	1	1	-	11	37	142	160	53	11	7	2	45–49
50–54	293	-	-	2	-	1	4	35	108	97	32	13	1	50–54
55–59	163	-	-	-	-	-	1	5	21	71	42	23	-	55–59
60–64	93	-	-	-	-	-	-	2	4	9	43	34	1	60–64
65 и више г.	65	-	-	-	-	1	-	-	-	2	7	55	-	65 and over
Непознато	22	-	-	1	-	3	5	5	4	1	1	-	2	Unknown
Београдски регион / Beogradski region														
Свега	1061	-	19	64	152	236	188	146	111	69	46	28	2	All
Испод 20 г.	3	-	2	1	-	-	-	-	-	-	-	-	-	Under 20
20–24	37	-	8	18	8	1	-	1	-	-	-	-	1	20–24
25–29	114	-	7	30	44	21	9	3	-	-	-	-	-	25–29
30–34	216	-	1	11	73	84	34	6	3	3	1	-	-	30–34
35–39	230	-	-	3	23	101	68	24	9	-	-	1	1	35–39
40–44	171	-	-	-	4	23	62	55	18	6	2	1	-	40–44
45–49	110	-	1	1	-	5	11	39	38	12	3	-	-	45–49
50–54	85	-	-	-	-	-	3	15	35	23	6	3	-	50–54
55–59	57	-	-	-	-	-	-	3	8	22	17	7	-	55–59
60–64	24	-	-	-	-	-	-	-	-	3	15	6	-	60–64
65 и више г.	13	-	-	-	-	1	-	-	-	-	2	10	-	65 and over
Непознато	1	-	-	-	-	-	1	-	-	-	-	-	-	Unknown
Регион Војводине / Region Vojvodine														
Свега	2669	2	52	192	410	498	434	355	302	199	103	116	6	All
Испод 20 г.	13	1	7	5	-	-	-	-	-	-	-	-	-	Under 20
20–24	139	1	32	50	46	6	2	-	1	-	-	1	-	20–24
25–29	357	-	11	104	159	63	14	3	1	2	-	-	-	25–29
30–34	500	-	1	25	171	206	75	17	3	1	-	1	-	30–34
35–39	474	-	1	4	29	177	175	51	19	10	6	2	-	35–39
40–44	415	-	-	1	5	36	136	152	62	13	4	6	-	40–44
45–49	315	-	-	-	-	6	26	103	122	41	8	7	2	45–49
50–54	208	-	-	2	-	1	1	20	73	74	26	10	1	50–54
55–59	106	-	-	-	-	-	1	2	13	49	25	16	-	55–59
60–64	69	-	-	-	-	-	-	2	4	6	28	28	1	60–64
65 и више г.	52	-	-	-	-	-	-	-	-	2	5	45	-	65 and over
Непознато	21	-	-	1	-	3	4	5	4	1	1	-	2	Unknown

6.3. РАЗВЕДЕНИ БРАКОВИ ПРЕМА СТАРОСТИ ЖЕНЕ И МУЖА, 2014. (наставак)
DIVORCES, BY AGE OF WIFE AND HUSBAND, 2014 (continued)

СТАРОСТ ЖЕНЕ	Укупно <i>Total</i>	Старост мужа / <i>Age of husband</i>											непознато <i>Unknown</i>	AGE OF WIFE
		испод 20 <i>Under 20</i>	20–24	25–29	30–34	35–39	40–44	45–49	50–54	55–59	60–64	65 и више <i>65 and over</i>		
СРБИЈА – ЈУГ / SRBIJA – JUG														
Свега	3884	4	93	301	581	698	708	540	409	253	146	119	32	All
Испод 20 г.	26	3	12	6	3	1	-	1	-	-	-	-	-	Under 20
20–24	238	1	60	103	53	11	6	3	-	-	-	1	-	20–24
25–29	530	-	10	152	222	104	29	11	-	-	1	-	1	25–29
30–34	678	-	6	26	223	256	120	30	10	3	2	2	-	30–34
35–39	751	-	3	6	57	261	277	97	34	8	3	5	-	35–39
40–44	640	-	2	5	11	45	228	228	76	29	10	6	-	40–44
45–49	418	-	-	1	5	8	35	131	166	40	24	8	-	45–49
50–54	273	-	-	-	1	4	5	27	103	100	26	7	-	50–54
55–59	141	-	-	-	-	4	3	5	16	59	40	12	2	55–59
60–64	96	-	-	-	-	-	1	3	2	10	37	42	1	60–64
65 и више г.	44	-	-	-	-	-	-	3	1	1	3	36	-	65 and over
Непознато	49	-	-	2	6	4	4	1	1	3	-	-	28	Unknown
Регион Шумадије и Западне Србије / Region Šumadije i Zapadne Srbije														
Свега	1937	1	46	165	313	367	344	247	197	118	66	56	17	All
Испод 20 г.	13	-	7	4	2	-	-	-	-	-	-	-	-	Under 20
20–24	141	1	31	63	34	7	3	1	-	-	-	1	-	20–24
25–29	275	-	4	77	120	54	17	3	-	-	-	-	-	25–29
30–34	359	-	1	14	118	142	59	16	6	2	1	-	-	30–34
35–39	366	-	3	3	30	129	135	44	17	2	1	2	-	35–39
40–44	294	-	-	3	5	21	101	110	28	17	7	2	-	40–44
45–49	199	-	-	-	2	6	21	58	83	16	9	4	-	45–49
50–54	139	-	-	-	-	3	3	12	55	51	13	2	-	50–54
55–59	63	-	-	-	-	4	1	2	6	24	19	6	1	55–59
60–64	41	-	-	-	-	-	1	-	-	3	15	22	-	60–64
65 и више г.	21	-	-	-	-	-	-	1	1	1	1	17	-	65 and over
Непознато	26	-	-	1	2	1	3	-	1	2	-	-	16	Unknown
Регион Јужне и Источне Србије / Region Južne i Istočne Srbije														
Свега	1947	3	47	136	268	331	364	293	212	135	80	63	15	All
Испод 20 г.	13	3	5	2	1	1	-	1	-	-	-	-	-	Under 20
20–24	97	-	29	40	19	4	3	2	-	-	-	-	-	20–24
25–29	255	-	6	75	102	50	12	8	-	-	1	-	1	25–29
30–34	319	-	5	12	105	114	61	14	4	1	1	2	-	30–34
35–39	385	-	-	3	27	132	142	53	17	6	2	3	-	35–39
40–44	346	-	2	2	6	24	127	118	48	12	3	4	-	40–44
45–49	219	-	-	1	3	2	14	73	83	24	15	4	-	45–49
50–54	134	-	-	-	1	1	2	15	48	49	13	5	-	50–54
55–59	78	-	-	-	-	-	2	3	10	35	21	6	1	55–59
60–64	55	-	-	-	-	-	-	3	2	7	22	20	1	60–64
65 и више г.	23	-	-	-	-	-	-	2	-	-	2	19	-	65 and over
Непознато	23	-	-	1	4	3	1	1	-	1	-	-	12	Unknown
Регион Косово и Метохија / Region Kosovo i Metohija														
Свега	All

6.4. РАЗВЕДЕНИ БРАКОВИ ПРЕМА АКТИВНОСТИ И ЗАНИМАЊУ МУЖА И ЖЕНЕ, 2014.

Активност и занимање жене	Укупно Total	Активност мужа / Activity of husband						
		свега / All	обавља занимање / Occupation					
			законодавци, функционери и руководиоци Legislators, senior officials and managers	стручњаци Professionals	стручни сарадници и техничари Technicians and associate professionals	службеници Clerks	услужни радници и трговци Service workers and shop and market sales workers	радници у пољопривреди, рибарству и шумарству Skilled agricultural, fishery and forestry workers
РЕПУБЛИКА СРБИЈА								
Укупно	7614	3697	160	396	404	136	332	162
Активна лица која обављају занимање	3336	2268	106	314	281	91	226	35
Законодавци, функционери и руководиоци								
– менаџери	74	52	17	7	6	4	4	-
Стручњаци	554	420	30	202	64	13	32	1
Стручни сарадници и техничари	604	383	22	51	115	16	30	2
Службеници	161	110	7	10	18	20	13	2
Услужни радници и трговци	671	430	16	19	46	24	103	7
Радници у пољопривреди, рибарству и шумарству	23	17	-	-	-	-	1	16
Занатлије и сродни радници	106	65	1	2	10	2	10	1
Руковаоци машинама и уређајима и монтери	26	18	1	-	2	2	3	1
Једноставна занимања	105	57	2	1	4	2	7	1
Остала и непознато	1012	716	10	22	16	8	23	4
Незапослени	2987	1049	41	59	101	35	88	50
Лица с личним приходом	472	84	3	15	10	7	5	3
Издравана лица	585	247	7	5	7	3	9	66
Лица на привременом раду/бораку у иностранству до 1 године	234	49	3	3	5	-	4	8
СРБИЈА – СЕВЕР								
Свега	3730	1965	107	281	263	112	222	35
Активна лица која обављају занимање	1850	1291	75	227	187	77	154	10
Законодавци, функционери и руководиоци								
– менаџери	51	35	12	4	4	4	3	-
Стручњаци	385	306	24	153	48	12	17	1
Стручни сарадници и техничари	370	241	17	34	70	13	20	1
Службеници	118	84	6	8	12	18	13	1
Услужни радници и трговци	402	275	6	14	34	19	73	3
Радници у пољопривреди, рибарству и шумарству	6	4	-	-	-	-	1	3
Занатлије и сродни радници	70	46	-	2	8	1	7	-
Руковаоци машинама и уређајима и монтери	15	9	-	-	1	2	3	-
Једноставна занимања	67	40	2	-	4	2	5	-
Остала и непознато	366	251	8	12	6	6	12	1
Незапослени	1372	535	28	39	62	27	59	19
Лица с личним приходом	276	56	2	11	8	6	1	1
Издравана лица	165	67	1	2	4	2	5	5
Лица на привременом раду/бораку у иностранству до 1 године	67	16	1	2	2	-	3	-
Београдски регион								
Свега	1061	669	47	169	72	52	114	1
Активна лица која обављају занимање	647	497	33	140	56	37	84	-
Законодавци, функционери и руководиоци								
– менаџери	22	20	10	2	-	3	2	-
Стручњаци	211	177	11	105	15	6	12	-
Стручни сарадници и техничари	125	77	4	11	14	7	12	-
Службеници	42	34	1	5	6	9	8	-
Услужни радници и трговци	172	131	4	11	15	9	40	-
Радници у пољопривреди, рибарству и шумарству	-	-	-	-	-	-	-	-
Занатлије и сродни радници	4	2	-	-	1	-	1	-
Руковаоци машинама и уређајима и монтери	2	2	-	-	-	1	1	-
Једноставна занимања	18	15	1	-	3	-	3	-
Остала и непознато	51	39	2	6	2	2	5	-
Незапослени	298	134	13	22	12	10	27	1
Лица с личним приходом	99	28	1	7	3	4	1	-
Издравана лица	14	10	-	-	1	1	2	-
Лица на привременом раду/бораку у иностранству до 1 године	3	-	-	-	-	-	-	-
Регион Војводине								
Свега	2669	1296	60	112	191	60	108	34
Активна лица која обављају занимање	1203	794	42	87	131	40	70	10
Законодавци, функционери и руководиоци								
– менаџери	29	15	2	2	4	1	1	-
Стручњаци	174	129	13	48	33	6	5	1
Стручни сарадници и техничари	245	164	13	23	56	6	8	1
Службеници	76	50	5	3	6	9	5	1
Услужни радници и трговци	230	144	2	3	19	10	33	3
Радници у пољопривреди, рибарству и шумарству	6	4	-	-	-	-	1	3
Занатлије и сродни радници	66	44	-	2	7	1	6	-
Руковаоци машинама и уређајима и монтери	13	7	-	-	1	1	2	-

DIVORCES, BY ACTIVITY AND OCCUPATION OF HUSBAND AND WIFE, 2014

Активност мужа / Activity of husband								лица на привременом раду/боравку у иностранству до 1 године Persons temporarily working / living abroad up to 1 year	Activity and occupation of wife
Occupation				незапослени Unemployed	лица с личним приходом Income recipients	издржавана лица Dependants			
занатлије и сродни радници / Crafts and related trades workers	руковаоци машинама и уређајима и монтери / Plant and machine operators and assemblers	једноставна занимања Elementary occupations	остала и непознато Other and unknown						
REPUBLIC OF SERBIA									
444	329	60	1274	2711	838	19	349	Total	
242	190	29	754	817	172	7	72	Economically active persons performing an occupation	
3	5	-	6	17	5	-	-	Legislators, senior officials and managers	
14	20	2	42	97	28	2	7	Professionals	
57	42	5	43	162	43	2	14	Technicians and associate professionals	
16	13	3	8	38	8	1	4	Clerks	
91	63	8	53	184	42	1	14	Service workers and shop and market sales workers	
-	-	-	-	3	2	-	1	Skilled agricultural, fishery and forestry workers	
22	10	1	6	31	7	-	3	Crafts and related trades workers	
5	3	-	1	5	1	-	2	Plant and machine operators and assemblers	
12	9	9	10	40	5	-	3	Elementary occupations	
22	25	1	585	240	31	1	24	Other and unknown	
152	103	24	396	1542	273	6	117	Unemployed	
9	9	1	22	100	274	1	13	Income recipients	
34	23	4	89	181	91	5	61	Dependants	
7	4	2	13	71	28	-	86	Persons temporarily working / living abroad up to 1 year	
SRBIJA – SEVER									
240	227	34	444	1209	458	10	88	All	
141	140	18	262	425	103	5	26	Economically active persons performing an occupation	
3	2	-	3	11	5	-	-	Legislators, senior officials and managers	
10	18	2	21	55	20	2	2	Professionals	
30	31	3	22	93	30	1	5	Technicians and associate professionals	
12	9	2	3	27	5	1	1	Clerks	
45	50	4	27	94	27	1	5	Service workers and shop and market sales workers	
-	-	-	-	1	1	-	-	Skilled agricultural, fishery and forestry workers	
16	7	1	4	19	4	-	1	Crafts and related trades workers	
2	-	-	1	3	1	-	2	Plant and machine operators and assemblers	
9	7	6	5	22	4	-	1	Elementary occupations	
14	16	-	176	100	6	-	9	Other and unknown	
73	70	12	146	654	150	1	32	Unemployed	
8	7	1	11	52	163	-	5	Income recipients	
17	10	3	18	57	30	4	7	Dependants	
1	-	-	7	21	12	-	18	Persons temporarily working / living abroad up to 1 year	
Beogradski region									
43	99	3	69	231	155	3	3	All	
31	68	2	46	94	53	3	-	Economically active persons performing an occupation	
1	-	-	2	1	1	-	-	Legislators, senior officials and managers	
4	14	-	10	19	14	1	-	Professionals	
9	12	-	8	31	16	1	-	Technicians and associate professionals	
2	2	1	-	6	2	-	-	Clerks	
13	29	1	9	24	16	1	-	Service workers and shop and market sales workers	
-	-	-	-	1	1	-	-	Skilled agricultural, fishery and forestry workers	
-	-	-	-	-	-	-	-	Crafts and related trades workers	
1	4	-	3	2	1	-	-	Plant and machine operators and assemblers	
1	7	-	14	10	2	-	-	Elementary occupations	
8	22	1	18	120	43	-	1	Other and unknown	
3	6	-	3	16	55	-	-	Unemployed	
1	3	-	2	1	3	-	-	Income recipients	
-	-	-	-	-	1	-	2	Dependants	
-	-	-	-	-	-	-	-	Persons temporarily working / living abroad up to 1 year	
Region Vojvodine									
197	128	31	375	978	303	7	85	All	
110	72	16	216	331	50	2	26	Economically active persons performing an occupation	
2	2	-	1	10	4	-	-	Legislators, senior officials and managers	
6	4	2	11	36	6	1	2	Professionals	
21	19	3	14	62	14	-	5	Technicians and associate professionals	
10	7	1	3	21	3	1	1	Clerks	
32	21	3	18	70	11	-	5	Service workers and shop and market sales workers	
-	-	-	-	1	1	-	-	Skilled agricultural, fishery and forestry workers	
16	7	1	4	18	3	-	1	Crafts and related trades workers	
2	-	-	1	3	1	-	2	Plant and machine operators and assemblers	

6.4. РАЗВЕДЕНИ БРАКОВИ ПРЕМА АКТИВНОСТИ И ЗАНИМАЊУ МУЖА И ЖЕНЕ, 2014. (наставак)

Активност и занимање жене	Укупно <i>Total</i>	Активност мужа						
		свега / <i>All</i>	обавља занимање					
			законодавци, функционери и руководиоци <i>Legislators, senior officials and managers</i>	стручњаци <i>Professionals</i>	стручни сарадници и техничари <i>Technicians and associate professionals</i>	службеници <i>Clerks</i>	услужни радници и трговци <i>Service workers and shop and market sales workers</i>	радници у пољопривреди, рибарству и шумарству <i>Skilled agricultural, fishery and forestry workers</i>
Једноставна занимања	49	25	1	-	1	2	2	-
Остала и непознато	315	212	6	6	4	4	7	1
Незапослени	1074	401	15	17	50	17	32	18
Лица с личним приходом	177	28	1	4	5	2	-	1
Издравана лица	151	57	1	2	3	1	3	5
Лица на привременом раду/бораку у иностранству до 1 године	64	16	1	2	2	-	3	-
СРБИЈА – ЈУГ								
Свега	3884	1732	53	115	141	24	110	127
Активна лица која обављају занимање	1486	977	31	87	94	14	72	25
Законодавци, функционери и руководиоци – менаџери	23	17	5	3	2	-	1	-
Стручњаци	169	114	6	49	16	1	15	-
Стручни сарадници и техничари	234	142	5	17	45	3	10	1
Службеници	43	26	1	2	6	2	-	1
Услужни радници и трговци	269	155	10	5	12	5	30	4
Радници у пољопривреди, рибарству и шумарству	17	13	-	-	-	-	-	13
Занатлије и сродни радници	36	19	1	-	2	1	3	1
Руковаоци машинама и уређајима и монтери	11	9	1	-	1	-	-	1
Једноставна занимања	38	17	-	1	-	-	2	1
Остала и непознато	646	465	2	10	10	2	11	3
Незапослени	1615	514	13	20	39	8	29	31
Лица с личним приходом	196	28	1	4	2	1	4	2
Издравана лица	420	180	6	3	3	1	4	61
Лица на привременом раду/бораку у иностранству до 1 године	167	33	2	1	3	-	1	8
Регион Шумадије и Западне Србије								
Свега	1937	912	14	66	79	15	49	73
Активна лица која обављају занимање	784	523	7	55	47	9	31	17
Законодавци, функционери и руководиоци – менаџери	7	4	-	1	1	-	-	-
Стручњаци	100	68	2	31	11	1	8	-
Стручни сарадници и техничари	121	74	-	11	22	2	4	1
Службеници	17	11	-	-	4	1	-	-
Услужни радници и трговци	138	84	3	4	4	3	13	2
Радници у пољопривреди, рибарству и шумарству	14	10	-	-	-	-	-	10
Занатлије и сродни радници	18	7	1	-	-	-	2	1
Руковаоци машинама и уређајима и монтери	8	6	1	-	1	-	-	1
Једноставна занимања	26	13	-	1	-	-	1	-
Остала и непознато	335	246	-	7	4	2	3	2
Незапослени	859	303	6	9	28	5	15	29
Лица с личним приходом	99	13	-	2	1	-	1	2
Издравана лица	133	60	1	-	1	1	1	24
Лица на привременом раду/бораку у иностранству до 1 године	62	13	-	-	2	-	1	1
Регион Јужне и Источне Србије								
Свега	1947	820	39	49	62	9	61	54
Активна лица која обављају занимање	702	454	24	32	47	5	41	8
Законодавци, функционери и руководиоци – менаџери	16	13	5	2	1	-	1	-
Стручњаци	69	46	4	18	5	-	7	-
Стручни сарадници и техничари	113	68	5	6	23	1	6	-
Службеници	26	15	1	2	2	1	-	1
Услужни радници и трговци	131	71	7	1	8	2	17	2
Радници у пољопривреди, рибарству и шумарству	3	3	-	-	-	-	-	3
Занатлије и сродни радници	18	12	-	-	2	1	1	-
Руковаоци машинама и уређајима и монтери	3	3	-	-	-	-	-	-
Једноставна занимања	12	4	-	-	-	-	1	1
Остала и непознато	311	219	2	3	6	-	8	1
Незапослени	756	211	7	11	11	3	14	2
Лица с личним приходом	97	15	1	2	1	1	3	-
Издравана лица	287	120	5	3	2	-	3	37
Лица на привременом раду/бораку у иностранству до 1 године	105	20	2	1	1	-	-	7
Регион Косово и Метохија								
Свега

DIVORCES, BY ACTIVITY AND OCCUPATION OF HUSBAND AND WIFE, 2014 (continued)

Occupation				Activity of husband					лица на привременом раду/боравку у иностранству до 1 године Persons temporarily working / living abroad up to 1 year	Activity and occupation of wife
занатлије и сродни радници Crafts and related trades workers	руковаоци машинама и уређајима и монтери Plant and machine operators and assemblers	једноставна занимања Elementary occupations	остала и непознато Other and unknown	незапослени Unemployed	лица с личним приходом Income recipients	издржавана лица Dependants				
8	3	6	2	20	3	-	1	Elementary occupations		
13	9	-	162	90	4	-	9	Other and unknown		
65	48	11	128	534	107	1	31	Unemployed		
5	1	1	8	36	108	-	5	Income recipients		
16	7	3	16	56	27	4	7	Dependants		
1	-	-	7	21	11	-	16	Persons temporarily working / living abroad up to 1 year		
SRBIJA – JUG										
204	102	26	830	1502	380	9	261	All		
101	50	11	492	392	69	2	46	Economically active persons performing an occupation		
-	3	-	3	6	-	-	-	Legislators, senior officials and managers		
4	2	-	21	42	8	-	5	Professionals		
27	11	2	21	69	13	1	9	Technicians and associate professionals		
4	4	1	5	11	3	-	3	Clerks		
46	13	4	26	90	15	-	9	Service workers and shop and market sales workers		
-	-	-	-	2	1	-	1	Skilled agricultural, fishery and forestry workers		
6	3	-	2	12	3	-	2	Crafts and related trades workers		
3	3	-	-	2	-	-	-	Plant and machine operators and assemblers		
3	2	3	5	18	1	-	2	Elementary occupations		
8	9	1	409	140	25	1	15	Other and unknown		
79	33	12	250	888	123	5	85	Unemployed		
1	2	-	11	48	111	1	8	Income recipients		
17	13	1	71	124	61	1	54	Dependants		
6	4	2	6	50	16	-	68	Persons temporarily working / living abroad up to 1 year		
Region Šumadije i Zapadne Srbije										
131	46	18	421	711	204	4	106	All		
68	26	8	255	196	40	2	23	Economically active persons performing an occupation		
-	2	-	-	3	-	-	-	Legislators, senior officials and managers		
2	1	-	12	25	5	-	2	Professionals		
19	6	2	7	35	8	1	3	Technicians and associate professionals		
3	3	-	-	3	2	-	1	Clerks		
32	7	3	13	42	7	-	5	Service workers and shop and market sales workers		
-	-	-	-	2	1	-	1	Skilled agricultural, fishery and forestry workers		
2	1	-	-	7	2	-	2	Crafts and related trades workers		
2	1	-	-	2	-	-	-	Plant and machine operators and assemblers		
3	2	3	3	11	1	-	1	Elementary occupations		
5	3	-	220	66	14	1	8	Other and unknown		
53	17	8	133	443	72	1	40	Unemployed		
1	1	-	5	23	59	-	4	Income recipients		
5	1	-	26	37	28	1	7	Dependants		
4	1	2	2	12	5	-	32	Persons temporarily working / living abroad up to 1 year		
Region Južne i Istočne Srbije										
73	56	8	409	791	176	5	155	All		
33	24	3	237	196	29	-	23	Economically active persons performing an occupation		
-	1	-	3	3	-	-	-	Legislators, senior officials and managers		
2	1	-	9	17	3	-	3	Professionals		
8	5	-	14	34	5	-	6	Technicians and associate professionals		
1	1	1	5	8	1	-	2	Clerks		
14	6	1	13	48	8	-	4	Service workers and shop and market sales workers		
-	-	-	-	-	-	-	-	Skilled agricultural, fishery and forestry workers		
4	2	-	2	5	1	-	-	Crafts and related trades workers		
1	2	-	-	-	-	-	-	Plant and machine operators and assemblers		
-	-	-	2	7	-	-	1	Elementary occupations		
3	6	1	189	74	11	-	7	Other and unknown		
26	16	4	117	445	51	4	45	Unemployed		
-	1	-	6	25	52	1	4	Income recipients		
12	12	1	45	87	33	-	47	Dependants		
2	3	-	4	38	11	-	36	Persons temporarily working / living abroad up to 1 year		
Region Kosovo i Metohija										
...	All		

6.5. РАЗВЕДЕНИ БРАКОВИ ПРЕМА ШКОЛСКОЈ СПРЕМИ ЖЕНЕ И МУЖА, 2014.
DIVORCES, BY EDUCATIONAL ATTAINMENT OF WIFE AND HUSBAND, 2014

Школска спрема жене	Укупно Total	Школска спрема мужа / Educational attainment of husband							Educational attainment of wife
		без школе Without education	непотпуна основна школа Incomplete primary education	основна школа Primary education	средња школа Secondary education	виша школа High education	висока школа Higher education	непознато Unknown	
РЕПУБЛИКА СРБИЈА / REPUBLIC OF SERBIA									
Укупно	7614	31	154	1295	4965	358	707	104	Total
Без школе	59	14	13	25	6	-	1	-	Without educational attainment
Непотпуна основна школа	173	7	62	71	31	2	-	-	Incomplete primary education
Основна школа	1459	5	51	698	669	25	5	6	Primary education
Средња школа	4490	4	27	460	3563	181	240	15	Secondary education
Виша школа	411	-	1	22	251	65	69	3	High education
Висока школа	910	-	-	9	422	84	388	7	Higher education
Непознато	112	1	-	10	23	1	4	73	Unknown
СРБИЈА – СЕВЕР / SRBIJA – SEVER									
Свега	3730	16	83	547	2377	198	438	71	All
Без школе	22	6	5	7	3	-	1	-	Without educational attainment
Непотпуна основна школа	90	4	35	31	19	1	-	-	Incomplete primary education
Основна школа	624	4	26	268	305	14	1	6	Primary education
Средња школа	2123	1	16	220	1649	90	134	13	Secondary education
Виша школа	224	-	1	10	127	37	46	3	High education
Висока школа	579	-	-	4	262	55	253	5	Higher education
Непознато	68	1	-	7	12	1	3	44	Unknown
Београдски регион / Beogradski region									
Свега	1061	2	6	58	655	98	236	6	All
Без школе	6	1	1	3	-	-	1	-	Without educational attainment
Непотпуна основна школа	5	-	1	3	1	-	-	-	Incomplete primary education
Основна школа	75	1	3	22	48	1	-	-	Primary education
Средња школа	583	-	1	27	451	48	54	2	Secondary education
Виша школа	101	-	-	2	48	24	26	1	High education
Висока школа	287	-	-	1	107	24	155	-	Higher education
Непознато	4	-	-	-	-	1	-	3	Unknown
Регион Војводине / Region Vojvodine									
Свега	2669	14	77	489	1722	100	202	65	All
Без школе	16	5	4	4	3	-	-	-	Without educational attainment
Непотпуна основна школа	85	4	34	28	18	1	-	-	Incomplete primary education
Основна школа	549	3	23	246	257	13	1	6	Primary education
Средња школа	1540	1	15	193	1198	42	80	11	Secondary education
Виша школа	123	-	1	8	79	13	20	2	High education
Висока школа	292	-	-	3	155	31	98	5	Higher education
Непознато	64	1	-	7	12	-	3	41	Unknown
СРБИЈА – ЈУГ / SRBIJA – JUG									
Свега	3884	15	71	748	2588	160	269	33	All
Без школе	37	8	8	18	3	-	-	-	Without educational attainment
Непотпуна основна школа	83	3	27	40	12	1	-	-	Incomplete primary education
Основна школа	835	1	25	430	364	11	4	-	Primary education
Средња школа	2367	3	11	240	1914	91	106	2	Secondary education
Виша школа	187	-	-	12	124	28	23	-	High education
Висока школа	331	-	-	5	160	29	135	2	Higher education
Непознато	44	-	-	3	11	-	1	29	Unknown
Регион Шумадије и Западне Србије / Region Šumadije i Zapadne Srbije									
Свега	1937	8	28	343	1343	76	137	2	All
Без школе	18	5	4	7	2	-	-	-	Without educational attainment
Непотпуна основна школа	23	1	3	13	6	-	-	-	Incomplete primary education
Основна школа	392	1	14	189	182	5	1	-	Primary education
Средња школа	1255	1	7	124	1021	45	57	-	Secondary education
Виша школа	90	-	-	7	52	16	15	-	High education
Висока школа	155	-	-	2	79	10	64	-	Higher education
Непознато	4	-	-	1	1	-	-	2	Unknown
Регион Јужне и Источне Србије / Region Južne i Istočne Srbije									
Свега	1947	7	43	405	1245	84	132	31	All
Без школске	19	3	4	11	1	-	-	-	Without educational attainment
Непотпуна основна школа	60	2	24	27	6	1	-	-	Incomplete primary education
Основна школа	443	-	11	241	182	6	3	-	Primary education
Средња школа	1112	2	4	116	893	46	49	2	Secondary education
Виша школа	97	-	-	5	72	12	8	-	High education
Висока школа	176	-	-	3	81	19	71	2	Higher education
Непознато	40	-	-	2	10	-	1	27	Unknown
Регион Косово и Метохија / Region Kosovo i Metohija									
Свега	All

6.6. РАЗВЕДЕНИ БРАКОВИ ПРЕМА НАЦИОНАЛНОЈ ПРИПАДНОСТИ МУЖА И ЖЕНЕ, 2014.
DIVORCES, BY NATIONAL AFFILIATION OF HUSBAND AND WIFE, 2014

Део I / Part I

Национална припадност мужа	Укупно Total	Национална припадност жене / National affiliation of wife									National affiliation of husband
		Срби Serbs	Црногорци Montenegrins	Југословени Yugoslavs	Албанци Albanians	Бошњаци Bosniaks	Бугари Bulgarians	Власи Vlachs	Мађари Hungarians	Македонци Macedonians	
РЕПУБЛИКА СРБИЈА / REPUBLIC OF SERBIA											
Укупно	7614	5949	23	20	53	156	10	2	372	26	Total
Срби	6038	5626	13	6	4	-	4	-	100	19	Serbs
Црногорци	37	23	7	1	-	-	1	-	2	-	Montenegrins
Југословени	24	9	-	4	-	-	-	-	6	-	Yugoslavs
Албанци	55	3	-	-	46	-	-	-	1	-	Albanians
Бошњаци	177	7	-	-	-	155	1	-	2	-	Bosniaks
Бугари	10	5	-	-	-	-	4	-	1	-	Bulgarians
Власи	2	-	-	-	-	-	-	2	-	-	Vlachs
Мађари	319	66	1	4	-	-	-	-	213	2	Hungarians
Македонци	20	13	-	-	-	-	-	-	1	4	Macedonians
Муслимани	26	9	-	-	1	-	-	-	-	-	Moslems
Роми	146	13	-	-	-	-	-	-	5	-	Romanies
Румуни	27	9	-	-	-	-	-	-	3	-	Romanians
Русини	27	14	1	-	-	-	-	-	-	-	Ruthenians
Словаци	35	9	-	-	-	-	-	-	3	-	Slovaks
Хрвати	48	22	-	1	-	-	-	-	9	-	Croats
Остали	92	48	-	3	1	1	-	-	15	-	Other
Неизјашњени и неодређени	258	37	1	-	1	-	-	-	5	-	Non-declared and undefined
Регионална припадност	6	5	-	-	-	-	-	-	-	-	Regional affiliation
Непознато	267	31	-	1	-	-	-	-	6	1	Unknown
СРБИЈА – СЕВЕР / SRBIJA – SEVER											
Свега	3730	2474	16	19	6	-	1	-	368	14	All
Срби	2522	2203	7	5	2	-	1	-	98	8	Serbs
Црногорци	30	18	6	1	-	-	-	-	2	-	Montenegrins
Југословени	24	9	-	4	-	-	-	-	6	-	Yugoslavs
Албанци	5	1	-	-	1	-	-	-	1	-	Albanians
Бошњаци	1	1	-	-	-	-	-	-	-	-	Bosniaks
Бугари	4	3	-	-	-	-	-	-	1	-	Bulgarians
Власи	-	-	-	-	-	-	-	-	-	-	Vlachs
Мађари	319	66	1	4	-	-	-	-	213	2	Hungarians
Македонци	17	11	-	-	-	-	-	-	1	3	Macedonians
Муслимани	10	5	-	-	1	-	-	-	-	-	Moslems
Роми	83	10	-	-	-	-	-	-	5	-	Romanies
Румуни	26	8	-	-	-	-	-	-	3	-	Romanians
Русини	27	14	1	-	-	-	-	-	-	-	Ruthenians
Словаци	35	9	-	-	-	-	-	-	3	-	Slovaks
Хрвати	46	20	-	1	-	-	-	-	9	-	Croats
Остали	67	26	-	3	1	-	-	-	15	-	Other
Неизјашњени и неодређени	255	36	1	-	1	-	-	-	5	-	Non-declared and undefined
Регионална припадност	6	5	-	-	-	-	-	-	-	-	Regional affiliation
Непознато	253	29	-	1	-	-	-	-	6	1	Unknown
Београдски регион / Beogradski region											
Свега	1061	939	3	-	-	-	-	-	4	3	All
Срби	935	896	3	-	-	-	-	-	4	3	Serbs
Црногорци	6	6	-	-	-	-	-	-	-	-	Montenegrins
Југословени	4	4	-	-	-	-	-	-	-	-	Yugoslavs
Албанци	1	1	-	-	-	-	-	-	-	-	Albanians
Бошњаци	-	-	-	-	-	-	-	-	-	-	Bosniaks
Бугари	-	-	-	-	-	-	-	-	-	-	Bulgarians
Власи	-	-	-	-	-	-	-	-	-	-	Vlachs
Мађари	1	1	-	-	-	-	-	-	-	-	Hungarians
Македонци	3	3	-	-	-	-	-	-	-	-	Macedonians
Муслимани	3	1	-	-	-	-	-	-	-	-	Moslems
Роми	13	-	-	-	-	-	-	-	-	-	Romanies
Румуни	-	-	-	-	-	-	-	-	-	-	Romanians
Русини	1	1	-	-	-	-	-	-	-	-	Ruthenians
Словаци	1	1	-	-	-	-	-	-	-	-	Slovaks
Хрвати	6	5	-	-	-	-	-	-	-	-	Croats
Остали	8	6	-	-	-	-	-	-	-	-	Other
Неизјашњени и неодређени	3	1	-	-	-	-	-	-	-	-	Non-declared and undefined
Регионална припадност	2	2	-	-	-	-	-	-	-	-	Regional affiliation
Непознато	74	11	-	-	-	-	-	-	-	-	Unknown
Регион Војводине / Region Vojvodine											
Свега	2669	1535	13	19	6	-	1	-	364	11	All
Срби	1587	1307	4	5	2	-	1	-	94	5	Serbs
Црногорци	24	12	6	1	-	-	-	-	2	-	Montenegrins
Југословени	20	5	-	4	-	-	-	-	6	-	Yugoslavs
Албанци	4	-	-	-	1	-	-	-	1	-	Albanians
Бошњаци	1	1	-	-	-	-	-	-	-	-	Bosniaks
Бугари	4	3	-	-	-	-	-	-	1	-	Bulgarians
Власи	-	-	-	-	-	-	-	-	-	-	Vlachs
Мађари	318	65	1	4	-	-	-	-	213	2	Hungarians
Македонци	14	8	-	-	-	-	-	-	1	3	Macedonians
Муслимани	7	4	-	-	1	-	-	-	-	-	Moslems
Роми	70	10	-	-	-	-	-	-	5	-	Romanies

6.6. РАЗВЕДЕНИ БРАКОВИ ПРЕМА НАЦИОНАЛНОЈ ПРИПАДНОСТИ МУЖА И ЖЕНЕ, 2014. (наставак)
DIVORCES, BY NATIONAL AFFILIATION OF HUSBAND AND WIFE, 2014 (continued)

Део I / Part I

Национална припадност мужа	Укупно Total	Национална припадност жене / National affiliation of wife									National affiliation of husband
		Срби Serbs	Црногорци Montenegrins	Југословени Yugoslavs	Албанци Albanians	Бошњаци Bosniaks	Бугари Bulgarians	Власи Vlachs	Мађари Hungarians	Македонци Macedonians	
Румуни	26	8	-	-	-	-	-	-	3	-	Romanians
Русини	26	13	1	-	-	-	-	-	-	-	Ruthenians
Словаци	34	8	-	-	-	-	-	-	3	-	Slovaks
Хрвати	40	15	-	1	-	-	-	-	9	-	Croats
Остали	59	20	-	3	1	-	-	-	15	-	Other
Неизјашњени и неодређени	252	35	1	-	1	-	-	-	5	-	Non-declared and undefined
Регионална припадност	4	3	-	-	-	-	-	-	-	-	Regional affiliation
Непознато	179	18	-	1	-	-	-	-	6	1	Unknown
СРБИЈА – ЈУГ / SRBIJA – JUG											
Свега	3884	3475	7	1	47	156	9	2	4	12	All
Срби	3516	3423	6	1	2	-	3	-	2	11	Serbs
Црногорци	7	5	1	-	-	-	1	-	-	-	Montenegrins
Југословени	-	-	-	-	-	-	-	-	-	-	Yugoslavs
Албанци	50	2	-	-	45	-	-	-	-	-	Albanians
Бошњаци	176	6	-	-	-	155	1	-	2	-	Bosniaks
Бугари	6	2	-	-	-	-	4	-	-	-	Bulgarians
Власи	2	-	-	-	-	-	-	2	-	-	Vlachs
Мађари	-	-	-	-	-	-	-	-	-	-	Hungarians
Македонци	3	2	-	-	-	-	-	-	-	1	Macedonians
Муслимани	16	4	-	-	-	-	-	-	-	-	Moslems
Роми	63	3	-	-	-	-	-	-	-	-	Romanies
Румуни	1	1	-	-	-	-	-	-	-	-	Romanians
Русини	-	-	-	-	-	-	-	-	-	-	Ruthenians
Словаци	-	-	-	-	-	-	-	-	-	-	Slovaks
Хрвати	2	2	-	-	-	-	-	-	-	-	Croats
Остали	25	22	-	-	-	1	-	-	-	-	Other
Неизјашњени и неодређени	3	1	-	-	-	-	-	-	-	-	Non-declared and undefined
Регионална припадност	-	-	-	-	-	-	-	-	-	-	Regional affiliation
Непознато	14	2	-	-	-	-	-	-	-	-	Unknown
Регион Шумадије и Западне Србије / Region Šumadije i Zapadne Srbije											
Свега	1937	1705	4	-	2	156	3	-	3	3	All
Срби	1709	1677	4	-	2	-	2	-	1	3	Serbs
Црногорци	4	4	-	-	-	-	-	-	-	-	Montenegrins
Југословени	-	-	-	-	-	-	-	-	-	-	Yugoslavs
Албанци	1	1	-	-	-	-	-	-	-	-	Albanians
Бошњаци	176	6	-	-	-	155	1	-	2	-	Bosniaks
Бугари	1	1	-	-	-	-	-	-	-	-	Bulgarians
Власи	-	-	-	-	-	-	-	-	-	-	Vlachs
Мађари	-	-	-	-	-	-	-	-	-	-	Hungarians
Македонци	1	1	-	-	-	-	-	-	-	-	Macedonians
Муслимани	15	3	-	-	-	-	-	-	-	-	Moslems
Роми	12	2	-	-	-	-	-	-	-	-	Romanies
Румуни	-	-	-	-	-	-	-	-	-	-	Romanians
Русини	-	-	-	-	-	-	-	-	-	-	Ruthenians
Словаци	-	-	-	-	-	-	-	-	-	-	Slovaks
Хрвати	1	1	-	-	-	-	-	-	-	-	Croats
Остали	9	7	-	-	-	1	-	-	-	-	Other
Неизјашњени и неодређени	-	-	-	-	-	-	-	-	-	-	Non-declared and undefined
Регионална припадност	-	-	-	-	-	-	-	-	-	-	Regional affiliation
Непознато	8	2	-	-	-	-	-	-	-	-	Unknown
Регион Јужне и Источне Србије / Region Južne i Istočne Srbije											
Свега	1947	1770	3	1	45	-	6	2	1	9	All
Срби	1807	1746	2	1	-	-	1	-	1	8	Serbs
Црногорци	3	1	1	-	-	-	1	-	-	-	Montenegrins
Југословени	-	-	-	-	-	-	-	-	-	-	Yugoslavs
Албанци	49	1	-	-	45	-	-	-	-	-	Albanians
Бошњаци	-	-	-	-	-	-	-	-	-	-	Bosniaks
Бугари	5	1	-	-	-	-	4	-	-	-	Bulgarians
Власи	2	-	-	-	-	-	-	2	-	-	Vlachs
Мађари	-	-	-	-	-	-	-	-	-	-	Hungarians
Македонци	2	1	-	-	-	-	-	-	-	1	Macedonians
Муслимани	1	1	-	-	-	-	-	-	-	-	Moslems
Роми	51	1	-	-	-	-	-	-	-	-	Romanies
Румуни	1	1	-	-	-	-	-	-	-	-	Romanians
Русини	-	-	-	-	-	-	-	-	-	-	Ruthenians
Словаци	-	-	-	-	-	-	-	-	-	-	Slovaks
Хрвати	1	1	-	-	-	-	-	-	-	-	Croats
Остали	16	15	-	-	-	-	-	-	-	-	Other
Неизјашњени и неодређени	3	1	-	-	-	-	-	-	-	-	Non-declared and undefined
Регионална припадност	-	-	-	-	-	-	-	-	-	-	Regional affiliation
Непознато	6	-	-	-	-	-	-	-	-	-	Unknown
Регион Косово и Метохија / Region Kosovo i Metohija											
Свега	All

6.6. РАЗВЕДЕНИ БРАКОВИ ПРЕМА НАЦИОНАЛНОЈ ПРИПАДНОСТИ МУЖА И ЖЕНЕ, 2014.
DIVORCES, BY NATIONAL AFFILIATION OF HUSBAND AND WIFE, 2014

Део II / Part II

Национална припадност мужа	Национална припадност жене / National affiliation of wife										Непознато / Unknown	National affiliation of husband
	Муслимани / Moslems	Роми / Romanies	Румуни / Romanians	Русини / Ruthenians	Словаци / Slovaks	Хрвати / Croats	остали / Other	неизјашњени и неопредељени / Non-declared and undefined	регионална припадност / Regional affiliation			
РЕПУБЛИКА СРБИЈА / REPUBLIC OF SERBIA												
Укупно	24	143	60	21	42	81	81	264	3	284	Total	
Срби	7	11	42	6	17	44	39	46	3	51	Serbs	
Црногорци	-	-	-	1	-	-	1	1	-	-	Montenegrins	
Југословени	-	-	-	-	-	2	1	1	-	1	Yugoslavs	
Албанци	1	-	-	-	-	-	3	-	-	-	Albanians	
Бошњаци	-	-	-	-	1	1	10	-	-	-	Bosniaks	
Бугари	-	-	-	-	-	-	-	-	-	-	Bulgarians	
Власи	-	-	-	-	-	-	-	-	-	-	Vlachs	
Мађари	-	4	2	1	2	11	6	5	-	2	Hungarians	
Македонци	-	-	-	-	-	-	1	-	-	-	Macedonians	
Муслимани	15	-	-	-	-	1	-	-	-	-	Moslems	
Роми	-	124	1	-	-	-	2	-	-	1	Romanies	
Румуни	-	2	12	-	1	-	-	-	-	-	Romanians	
Русини	-	-	-	11	-	-	-	1	-	-	Ruthenians	
Словаци	-	-	-	-	18	1	-	2	-	2	Slovaks	
Хрвати	-	-	-	-	-	12	-	2	-	2	Croats	
Остали	1	-	1	-	1	4	12	4	-	1	Other	
Неизјашњени и неопредељени	-	1	2	2	1	2	3	202	-	1	Non-declared and undefined	
Регионална припадност	-	-	-	-	1	-	-	-	-	-	Regional affiliation	
Непознато	-	1	-	-	-	3	3	-	-	221	Unknown	
СРБИЈА – СЕВЕР / SRBIJA – SEVER												
Свега	8	82	37	21	41	71	51	261	3	257	All	
Срби	3	8	19	6	17	36	25	45	3	36	Serbs	
Црногорци	-	-	-	1	-	-	1	1	-	-	Montenegrins	
Југословени	-	-	-	-	-	2	1	1	-	1	Yugoslavs	
Албанци	1	-	-	-	-	-	-	-	-	-	Albanians	
Бошњаци	-	-	-	-	-	-	-	-	-	-	Bosniaks	
Бугари	-	-	-	-	-	-	-	-	-	-	Bulgarians	
Власи	-	-	-	-	-	-	-	-	-	-	Vlachs	
Мађари	-	4	2	1	2	11	6	5	-	2	Hungarians	
Македонци	-	-	-	-	-	-	1	-	-	1	Macedonians	
Муслимани	4	-	-	-	-	-	-	-	-	-	Moslems	
Роми	-	66	1	-	-	-	-	-	-	1	Romanies	
Румуни	-	2	12	-	1	-	-	-	-	-	Romanians	
Русини	-	-	-	11	-	-	-	1	-	-	Ruthenians	
Словаци	-	-	-	-	18	1	-	2	-	2	Slovaks	
Хрвати	-	-	-	-	-	12	-	2	-	2	Croats	
Остали	-	-	1	-	1	4	11	4	-	1	Other	
Неизјашњени и неопредељени	-	1	2	2	1	2	3	200	-	1	Non-declared and undefined	
Регионална припадност	-	-	-	-	1	-	-	-	-	-	Regional affiliation	
Непознато	-	1	-	-	-	3	3	-	-	209	Unknown	
Београдски регион / Beogradski region												
Свега	3	14	-	-	3	1	8	2	1	80	All	
Срби	1	1	-	-	3	1	6	-	1	16	Serbs	
Црногорци	-	-	-	-	-	-	-	-	-	-	Montenegrins	
Југословени	-	-	-	-	-	-	-	-	-	-	Yugoslavs	
Албанци	-	-	-	-	-	-	-	-	-	-	Albanians	
Бошњаци	-	-	-	-	-	-	-	-	-	-	Bosniaks	
Бугари	-	-	-	-	-	-	-	-	-	-	Bulgarians	
Власи	-	-	-	-	-	-	-	-	-	-	Vlachs	
Мађари	-	-	-	-	-	-	-	-	-	-	Hungarians	
Македонци	-	-	-	-	-	-	-	-	-	-	Macedonians	
Муслимани	2	-	-	-	-	-	-	-	-	-	Moslems	
Роми	-	13	-	-	-	-	-	-	-	-	Romanies	
Румуни	-	-	-	-	-	-	-	-	-	-	Romanians	
Русини	-	-	-	-	-	-	-	-	-	-	Ruthenians	
Словаци	-	-	-	-	-	-	-	-	-	-	Slovaks	
Хрвати	-	-	-	-	-	-	-	-	-	1	Croats	
Остали	-	-	-	-	-	-	2	-	-	-	Other	
Неизјашњени и неопредељени	-	-	-	-	-	-	-	2	-	-	Non-declared and undefined	
Регионална припадност	-	-	-	-	-	-	-	-	-	-	Regional affiliation	
Непознато	-	-	-	-	-	-	-	-	-	63	Unknown	
Регион Војводине / Region Vojvodine												
Свега	5	68	37	21	38	70	43	259	2	177	All	
Срби	2	7	19	6	14	35	19	45	2	20	Serbs	
Црногорци	-	-	-	1	-	-	1	1	-	-	Montenegrins	
Југословени	-	-	-	-	-	2	1	1	-	1	Yugoslavs	
Албанци	1	-	-	-	-	-	-	-	-	-	Albanians	
Бошњаци	-	-	-	-	-	-	-	-	-	-	Bosniaks	
Бугари	-	-	-	-	-	-	-	-	-	-	Bulgarians	
Власи	-	-	-	-	-	-	-	-	-	-	Vlachs	
Мађари	-	4	2	1	2	11	6	5	-	2	Hungarians	
Македонци	-	-	-	-	-	-	1	-	-	1	Macedonians	
Муслимани	2	-	-	-	-	-	-	-	-	-	Moslems	
Роми	-	53	1	-	-	-	-	-	-	1	Romanies	

6.6. РАЗВЕДЕНИ БРАКОВИ ПРЕМА НАЦИОНАЛНОЈ ПРИПАДНОСТИ МУЖА И ЖЕНЕ, 2014. (наставак)
DIVORCES, BY NATIONAL AFFILIATION OF HUSBAND AND WIFE, 2014 (continued)
Део II / Part II

Национална припадност мужа	Национална припадност жене / National affiliation of wife											National affiliation of husband
	Муслимани <i>Moslems</i>	Роми <i>Romanies</i>	Румуни <i>Romanians</i>	Русини <i>Ruthenians</i>	Словаци <i>Slovaks</i>	Хрвати <i>Croats</i>	остали <i>Other</i>	неизјашњени и неопредељени <i>Non-declared and undefined</i>	регионална припадност <i>Regional affiliation</i>	непознато <i>Unknown</i>		
Румуни	-	2	12	-	1	-	-	-	-	-	-	Romanians
Русини	-	-	-	11	-	-	-	1	-	-	-	Ruthenians
Словаци	-	-	-	-	18	1	-	2	-	-	2	Slovaks
Хрвати	-	-	-	-	-	-	12	2	-	-	1	Croats
Остали	-	-	1	-	1	4	9	4	-	-	1	Other
Неизјашњени и неопредељени	-	1	2	2	1	2	3	198	-	-	1	Non-declared and undefined
Регионална припадност	-	-	-	-	1	-	-	-	-	-	-	Regional affiliation
Непознато	-	1	-	-	-	3	3	-	-	-	146	Unknown
СРБИЈА – ЈУГ / SRBIJA – JUG												
Свега	16	61	23	-	1	10	30	3	-	-	27	All
Срби	4	3	23	-	-	8	14	1	-	-	15	Serbs
Црногорци	-	-	-	-	-	-	-	-	-	-	-	Montenegrs
Југословени	-	-	-	-	-	-	-	-	-	-	-	Yugoslavs
Албанци	-	-	-	-	-	-	3	-	-	-	-	Albanians
Бошњаци	-	-	-	-	1	1	10	-	-	-	-	Bosniaks
Бугари	-	-	-	-	-	-	-	-	-	-	-	Bulgarians
Власи	-	-	-	-	-	-	-	-	-	-	-	Vlachs
Мађари	-	-	-	-	-	-	-	-	-	-	-	Hungarians
Македонци	-	-	-	-	-	-	-	-	-	-	-	Macedonians
Муслимани	11	-	-	-	-	1	-	-	-	-	-	Moslems
Роми	-	58	-	-	-	-	2	-	-	-	-	Romanies
Румуни	-	-	-	-	-	-	-	-	-	-	-	Romanians
Русини	-	-	-	-	-	-	-	-	-	-	-	Ruthenians
Словаци	-	-	-	-	-	-	-	-	-	-	-	Slovaks
Хрвати	-	-	-	-	-	-	-	-	-	-	-	Croats
Остали	1	-	-	-	-	-	1	-	-	-	-	Other
Неизјашњени и неопредељени	-	-	-	-	-	-	-	2	-	-	-	Non-declared and undefined
Регионална припадност	-	-	-	-	-	-	-	-	-	-	-	Regional affiliation
Непознато	-	-	-	-	-	-	-	-	-	-	12	Unknown
Регион Шумадије и Западне Србије / Region Šumadije i Zapadne Srbije												
Свега	14	11	1	-	1	8	13	-	-	-	13	All
Срби	2	1	1	-	-	6	3	-	-	-	7	Serbs
Црногорци	-	-	-	-	-	-	-	-	-	-	-	Montenegrs
Југословени	-	-	-	-	-	-	-	-	-	-	-	Yugoslavs
Албанци	-	-	-	-	-	-	-	-	-	-	-	Albanians
Бошњаци	-	-	-	-	1	1	10	-	-	-	-	Bosniaks
Бугари	-	-	-	-	-	-	-	-	-	-	-	Bulgarians
Власи	-	-	-	-	-	-	-	-	-	-	-	Vlachs
Мађари	-	-	-	-	-	-	-	-	-	-	-	Hungarians
Македонци	-	-	-	-	-	-	-	-	-	-	-	Macedonians
Муслимани	11	-	-	-	-	1	-	-	-	-	-	Moslems
Роми	-	10	-	-	-	-	-	-	-	-	-	Romanies
Румуни	-	-	-	-	-	-	-	-	-	-	-	Romanians
Русини	-	-	-	-	-	-	-	-	-	-	-	Ruthenians
Словаци	-	-	-	-	-	-	-	-	-	-	-	Slovaks
Хрвати	-	-	-	-	-	-	-	-	-	-	-	Croats
Остали	1	-	-	-	-	-	-	-	-	-	-	Other
Неизјашњени и неопредељени	-	-	-	-	-	-	-	-	-	-	-	Non-declared and undefined
Регионална припадност	-	-	-	-	-	-	-	-	-	-	-	Regional affiliation
Непознато	-	-	-	-	-	-	-	-	-	-	6	Unknown
Регион Јужне и Источне Србије / Region Južne i Istočne Srbije												
Свега	2	50	22	-	-	2	17	3	-	-	14	All
Срби	2	2	22	-	-	2	11	1	-	-	8	Serbs
Црногорци	-	-	-	-	-	-	-	-	-	-	-	Montenegrs
Југословени	-	-	-	-	-	-	-	-	-	-	-	Yugoslavs
Албанци	-	-	-	-	-	-	3	-	-	-	-	Albanians
Бошњаци	-	-	-	-	-	-	-	-	-	-	-	Bosniaks
Бугари	-	-	-	-	-	-	-	-	-	-	-	Bulgarians
Власи	-	-	-	-	-	-	-	-	-	-	-	Vlachs
Мађари	-	-	-	-	-	-	-	-	-	-	-	Hungarians
Македонци	-	-	-	-	-	-	-	-	-	-	-	Macedonians
Муслимани	-	-	-	-	-	-	-	-	-	-	-	Moslems
Роми	-	48	-	-	-	-	2	-	-	-	-	Romanies
Румуни	-	-	-	-	-	-	-	-	-	-	-	Romanians
Русини	-	-	-	-	-	-	-	-	-	-	-	Ruthenians
Словаци	-	-	-	-	-	-	-	-	-	-	-	Slovaks
Хрвати	-	-	-	-	-	-	-	-	-	-	-	Croats
Остали	-	-	-	-	-	-	1	-	-	-	-	Other
Неизјашњени и неопредељени	-	-	-	-	-	-	-	2	-	-	-	Non-declared and undefined
Регионална припадност	-	-	-	-	-	-	-	-	-	-	-	Regional affiliation
Непознато	-	-	-	-	-	-	-	-	-	-	6	Unknown
Регион Косово и Метохија / Region Kosovo i Metohija												
Свега	All

6.7. РАЗВЕДЕНИ БРАКОВИ ПРЕМА ТРАЈАЊУ БРАКА, БРОЈУ ИЗДРЖАВАНЕ ДЕЦЕ И ЛИЦУ КОМЕ СУ ДОДЕЉЕНА ДЕЦА, РЕПУБЛИКА СРБИЈА, 2014.
DIVORCES, BY DURATION OF MARRIAGE, NUMBER OF DEPENDANT CHILDREN AND TO WHOM CHILDREN ARE GIVEN, REPUBLIC OF SERBIA, 2014

Коме су додељена деца и трајање брака	Укупно <i>Total</i>	Издржавана деца из овог брака ¹⁾ / <i>Dependant children from this marriage</i> ¹⁾						То ком деце су додељене и трајање брака <i>To whom children are given and duration of marriage</i>
		без деце ²⁾ <i>No children</i> ²⁾	једно <i>One child</i>	двоје <i>Two children</i>	троје <i>Three children</i>	четворо <i>Four children</i>	петоро и више <i>Five and over children</i>	
Укупно	7614	3317	2344	1627	261	54	11	Total
ИЗДРЖАВАНА ДЕЦА ИЗ ОВОГ БРАКА ДОДЕЉЕНА СУ:								DEPENDANT CHILDREN FROM THIS MARRIAGE ARE GIVEN TO:
Мужу	671	-	347	268	47	7	2	Husband
Жени	3225	-	1923	1093	165	38	6	Wife
Мужу и жени	363	-	60	250	45	6	2	Husband and wife
Другим лицима	15	-	9	1	3	2	-	Other persons
Установи	3	-	2	1	-	-	-	Institution
Остале комбинације	20	-	3	14	1	1	1	Other combinations
Нема издржаване деце ²⁾	3317	3317	-	-	-	-	-	No dependant children ²⁾
ТРАЈАЊЕ БРАКА:								DURATION OF MARRIAGE:
Краће од 1 г.	284	250	32	2	-	-	-	Under 1 year
1 г.	397	281	108	7	1	-	-	1 year
2	390	217	154	16	1	1	1	2
3	350	174	149	27	-	-	-	3
4	360	149	173	36	2	-	-	4
5-9	1601	484	631	427	48	10	1	5-9
10-14	1329	253	420	524	104	22	6	10-14
15-19	970	150	323	401	75	18	3	15-19
20-24	811	386	248	152	23	2	-	20-24
25 г. и дуже	1122	973	106	35	7	1	-	25 years and over

¹⁾ Узета су у обзир само издржавана деца рођена у овом браку. / *Included are only dependant children from this marriage.*

²⁾ Обухваћен је и податак „Непознато“. / *Data „Unknown“ also included.*

УНУТРАШЊЕ МИГРАЦИЈЕ
INTERNAL MIGRATIONS

7.1. МИГРАНТСКО СТАНОВНИШТВО У РЕПУБЛИЦИ СРБИЈИ, ПРЕМА ТИПУ НАСЕЉА ПРЕСЕЉЕЊА, ПОЛУ И СТАРОСТИ, 2014.
MIGRANTS IN THE REPUBLIC OF SERBIA, BY TYPE OF SETTLEMENTS REMOVAL, SEX AND AGE, 2014

Досељена, одсељена, тип насеља пресељења, пол	Укупно <i>Total</i>	0–4 г.	5–9	10–14	15–24	25–34	35–44	45–54	55–64	65 и више г. <i>65 and over</i>	Просечна старост <i>Average age</i>	<i>Immigrants, emigrants, type of settlements removal and sex</i>
РЕПУБЛИКА СРБИЈА												REPUBLIC OF SERBIA
Досељени	124472	8208	5861	4066	19335	36775	20066	12174	10228	7759	33,2	Immigrants
Мушко	54712	4262	2935	2075	6731	14002	9815	6157	5143	3592	33,9	Male
Женско	69760	3946	2926	1991	12604	22773	10251	6017	5085	4167	32,7	Female
Градска насеља	85204	5735	3821	2518	11821	26844	14349	8195	6529	5392	33,3	Urban settlements
Мушко	38271	2969	1918	1272	4590	10661	7137	4153	3161	2410	33,6	Male
Женско	46933	2766	1903	1246	7231	16183	7212	4042	3368	2982	33,1	Female
Остала насеља	39268	2473	2040	1548	7514	9931	5717	3979	3699	2367	32,9	Other settlements
Мушко	16441	1293	1017	803	2141	3341	2678	2004	1982	1182	34,5	Male
Женско	22827	1180	1023	745	5373	6590	3039	1975	1717	1185	31,8	Female
Одсељени	124472	8208	5861	4066	19335	36775	20066	12174	10228	7759	33,2	Emigrants
Мушко	54712	4262	2935	2075	6731	14002	9815	6157	5143	3592	33,9	Male
Женско	69760	3946	2926	1991	12604	22773	10251	6017	5085	4167	32,7	Female
Градска насеља	79409	5996	3749	2407	9814	23665	13478	8172	7050	5078	33,7	Urban settlements
Мушко	36653	3122	1866	1268	3973	9470	6752	4243	3557	2402	34,1	Male
Женско	42756	2874	1883	1139	5841	14195	6726	3929	3493	2676	33,4	Female
Остала насеља	45063	2212	2112	1659	9521	13110	6588	4002	3178	2681	32,3	Other settlements
Мушко	18059	1140	1069	807	2758	4532	3063	1914	1586	1190	33,4	Male
Женско	27004	1072	1043	852	6763	8578	3525	2088	1592	1491	31,6	Female
СРБИЈА – СЕВЕР												SRBIA – SEVER
Досељени	78813	5736	3710	2344	10797	24079	13080	7787	6419	4861	33,2	Immigrants
Мушко	35649	2998	1867	1204	4210	9602	6516	3955	3145	2152	33,5	Male
Женско	43164	2738	1843	1140	6587	14477	6564	3832	3274	2709	33,1	Female
Градска насеља	61788	4481	2739	1674	7874	19764	10535	6023	4848	3850	33,4	Urban settlements
Мушко	28201	2339	1384	859	3260	8032	5288	3058	2303	1678	33,4	Male
Женско	33587	2142	1355	815	4614	11732	5247	2965	2545	2172	33,4	Female
Остала насеља	17025	1255	971	670	2923	4315	2545	1764	1571	1011	32,7	Other settlements
Мушко	7448	659	483	345	950	1570	1228	897	842	474	33,6	Male
Женско	9577	596	488	325	1973	2745	1317	867	729	537	31,9	Female
Одсељени	71727	5855	3666	2203	8575	20638	12535	7414	6184	4657	33,5	Emigrants
Мушко	32586	3039	1831	1122	3306	8014	6230	3782	3126	2136	33,9	Male
Женско	39141	2816	1835	1081	5269	12624	6305	3632	3058	2521	33,2	Female
Градска насеља	54101	4888	2802	1595	5385	15368	9842	5755	4865	3598	33,8	Urban settlements
Мушко	25360	2559	1396	842	2301	6154	4950	3003	2465	1690	34	Male
Женско	28741	2329	1406	753	3084	9214	4892	2752	2403	1908	33,6	Female
Остала насеља	17626	967	864	608	3190	5270	2693	1659	1316	1059	32,8	Other settlements
Мушко	7226	480	435	280	1005	1860	1280	779	661	446	33,6	Male
Женско	10400	487	429	328	2185	3410	1413	880	655	613	32,2	Female
СРБИЈА – ЈУГ												SRBIA – JUG
Досељени	45659	2472	2151	1722	8538	12696	6986	4387	3809	2898	33,1	Immigrants
Мушко	19063	1264	1068	871	2521	4400	3299	2202	1998	1440	34,6	Male
Женско	26596	1208	1083	851	6017	8296	3687	2185	1811	1458	32	Female
Градска насеља	23416	1254	1082	844	3947	7080	3814	2172	1681	1542	33,1	Urban settlements
Мушко	10070	630	534	413	1330	2629	1849	1095	858	732	34,2	Male
Женско	13346	624	548	431	2617	4451	1965	1077	823	810	32,4	Female
Остала насеља	22243	1218	1069	878	4591	5616	3172	2215	2128	1356	33,1	Other settlements
Мушко	8993	634	534	458	1191	1771	1450	1107	1140	708	35,2	Male
Женско	13250	584	535	420	3400	3845	1722	1108	988	648	31,6	Female
Одсељени	52745	2353	2195	1863	10760	16137	7531	4760	4044	3102	32,7	Emigrants
Мушко	22126	1223	1104	953	3425	5988	3585	2375	2017	1456	33,8	Male
Женско	30619	1130	1091	910	7335	10149	3946	2385	2027	1646	31,9	Female
Градска насеља	25308	1108	947	812	4429	8297	3636	2417	2182	1480	33,5	Urban settlements
Мушко	11293	563	470	426	1672	3316	1802	1240	1092	712	34,4	Male
Женско	14015	545	477	386	2757	4981	1834	1177	1090	768	32,8	Female
Остала насеља	27437	1245	1248	1051	6331	7840	3895	2343	1862	1622	32	Other settlements
Мушко	10833	660	634	527	1753	2672	1783	1135	925	744	33,2	Male
Женско	16604	585	614	524	4578	5168	2112	1208	937	878	31,2	Female

7.2. МИГРАНТСКО СТАНОВНИШТВО У РЕПУБЛИЦИ СРБИЈИ, ПРЕМА ПОЛУ, СТАРОСТИ, АКТИВНОСТИ И ЗАНИМАЊУ, 2014.

Досељена, одсељена, старост и пол	Укупно <i>Total</i>	Активна лица / <i>Economically active persons</i>					
		свега <i>All</i>	пољопривр. и сред. радници <i>Farmers and related workers</i>	руд. индус. и сред. радници <i>Workers in mining and manufacturing and related workers</i>	радници у трговини <i>Workers in trade</i>	радници у услугама <i>Workers in service activities</i>	особље друштвене зашт. <i>Employees in social protection</i>
РЕПУБЛИКА СРБИЈА							
Досељени	124472	40737	1045	6210	3331	2948	1876
Мушко	54712	19182	891	5071	826	889	1734
Женско	69760	21555	154	1139	2505	2059	142
Испод 15 г.	18135	-	-	-	-	-	-
Мушко	9272	-	-	-	-	-	-
Женско	8863	-	-	-	-	-	-
15-24	19335	3160	73	441	321	613	68
Мушко	6731	959	41	284	24	129	49
Женско	12604	2201	32	157	297	484	19
25-34	36775	15752	216	1851	1161	1276	735
Мушко	14002	6271	172	1445	209	370	642
Женско	22773	9481	44	406	952	906	93
35-44	20066	10378	284	1551	929	538	578
Мушко	9815	5393	259	1286	240	186	554
Женско	10251	4985	25	265	689	352	24
45-54	12174	6275	238	1193	496	304	375
Мушко	6157	3466	217	995	180	139	369
Женско	6017	2809	21	198	316	165	6
55-64	10228	4789	219	1088	415	206	114
Мушко	5143	2827	187	979	166	61	114
Женско	5085	1962	32	109	249	145	-
65 и више г.	7759	383	15	86	9	11	6
Мушко	3592	266	15	82	7	4	6
Женско	4167	117	-	4	2	7	-
Одсељени	124472	40737	1045	6210	3331	2948	1876
Мушко	54712	19182	891	5071	826	889	1734
Женско	69760	21555	154	1139	2505	2059	142
Испод 15 г.	18135	-	-	-	-	-	-
Мушко	9272	-	-	-	-	-	-
Женско	8863	-	-	-	-	-	-
15-24	19335	3160	73	441	321	613	68
Мушко	6731	959	41	284	24	129	49
Женско	12604	2201	32	157	297	484	19
25-34	36775	15752	216	1851	1161	1276	735
Мушко	14002	6271	172	1445	209	370	642
Женско	22773	9481	44	406	952	906	93
35-44	20066	10378	284	1551	929	538	578
Мушко	9815	5393	259	1286	240	186	554
Женско	10251	4985	25	265	689	352	24
45-54	12174	6275	238	1193	496	304	375
Мушко	6157	3466	217	995	180	139	369
Женско	6017	2809	21	198	316	165	6
55-64	10228	4789	219	1088	415	206	114
Мушко	5143	2827	187	979	166	61	114
Женско	5085	1962	32	109	249	145	-
65 и више г.	7759	383	15	86	9	11	6
Мушко	3592	266	15	82	7	4	6
Женско	4167	117	-	4	2	7	-

MIGRANTS IN THE REPUBLIC OF SERBIA, BY SEX, AGE, ECONOMIC ACTIVITY AND OCCUPATION, 2014

Активна лица / Economically active persons					Лица са личним приходом Persons with personal income	Издравана лица Dependants	Immigrants, emigrants, age and sex
управ. админ. и срод. радници Administrative and related workers	руководеће особље Managers	стручњаци и уметници Experts and artists	остала занимања Other occupations	радници без занимања Workers without occupations			
1617	55	23187	456	12	8514	75221	REPUBLIC OF SERBIA
							Immigrants
326	25	9012	404	4	3834	31696	Male
1291	30	14175	52	8	4680	43525	Female
-	-	-	-	-	-	18135	under 15
-	-	-	-	-	-	9272	Male
-	-	-	-	-	-	8863	Female
36	1	1567	40	-	1	16174	15-24
6	-	393	33	-	1	5771	Male
30	1	1174	7	-	-	10403	Female
412	7	9904	186	4	9	21014	25-34
58	3	3212	159	1	7	7724	Male
354	4	6692	27	3	2	13290	Female
400	30	5928	138	2	39	9649	35-44
95	17	2629	127	-	27	4395	Male
305	13	3299	11	2	12	5254	Female
356	12	3252	45	4	194	5705	45-54
74	4	1446	41	1	118	2573	Male
282	8	1806	4	3	76	3132	Female
390	5	2310	40	2	1216	4223	55-64
81	1	1198	38	2	516	1800	Male
309	4	1112	2	-	700	2423	Female
23	-	226	7	-	7055	321	65 and over
12	-	134	6	-	3165	161	Male
11	-	92	1	-	3890	160	Female
1617	55	23187	456	12	8514	75221	Emigrants
326	25	9012	404	4	3834	31696	Male
1291	30	14175	52	8	4680	43525	Female
-	-	-	-	-	-	18135	under 15
-	-	-	-	-	-	9272	Male
-	-	-	-	-	-	8863	Female
36	1	1567	40	-	1	16174	15-24
6	-	393	33	-	1	5771	Male
30	1	1174	7	-	-	10403	Female
412	7	9904	186	4	9	21014	25-34
58	3	3212	159	1	7	7724	Male
354	4	6692	27	3	2	13290	Female
400	30	5928	138	2	39	9649	35-44
95	17	2629	127	-	27	4395	Male
305	13	3299	11	2	12	5254	Female
356	12	3252	45	4	194	5705	45-54
74	4	1446	41	1	118	2573	Male
282	8	1806	4	3	76	3132	Female
390	5	2310	40	2	1216	4223	55-64
81	1	1198	38	2	516	1800	Male
309	4	1112	2	-	700	2423	Female
23	-	226	7	-	7055	321	65 and over
12	-	134	6	-	3165	161	Male
11	-	92	1	-	3890	160	Female

7.2. МИГРАНТСКО СТАНОВНИШТВО У РЕПУБЛИЦИ СРБИЈИ, ПРЕМА ПОЛУ, СТАРОСТИ, АКТИВНОСТИ И ЗАНИМАЊУ, 2014. (наставак)

Досељена, одсељена, старост и пол	Укупно <i>Total</i>	Активна лица / <i>Economically active persons</i>					
		свега <i>All</i>	пољопривр. и сред. радници <i>Farmers and related workers</i>	руд. индус. и сред. радници <i>Workers in mining and manufacturing and related workers</i>	радници у трговини <i>Workers in trade</i>	радници у услугама <i>Workers in service activities</i>	особље друштвене зашт. <i>Employees in social protection</i>
СРБИЈА – СЕВЕР							
Досељени	78813	28382	371	3832	2159	1815	1195
Мушко	35649	13370	293	3160	595	600	1107
Женско	43164	15012	78	672	1564	1215	88
Испод 15 г.	11790	-	-	-	-	-	-
Мушко	6069	-	-	-	-	-	-
Женско	5721	-	-	-	-	-	-
15-24	10797	1768	33	247	150	308	32
Мушко	4210	601	13	167	13	75	22
Женско	6587	1167	20	80	137	233	10
25-34	24079	10995	95	1151	699	781	447
Мушко	9602	4510	69	916	161	248	392
Женско	14477	6485	26	235	538	533	55
35-44	13080	7597	94	1023	660	350	368
Мушко	6516	3876	81	848	179	136	350
Женско	6564	3721	13	175	481	214	18
45-54	7787	4452	87	732	365	221	253
Мушко	3955	2368	77	617	126	100	248
Женско	3832	2084	10	115	239	121	5
55-64	6419	3320	60	635	279	145	91
Мушко	3145	1849	51	571	111	37	91
Женско	3274	1471	9	64	168	108	-
65 и више г.	4861	250	2	44	6	10	4
Мушко	2152	166	2	41	5	4	4
Женско	2709	84	-	3	1	6	-
Одсељени	71727	26595	319	3738	2097	1697	1072
Мушко	32586	12513	245	3087	579	537	994
Женско	39141	14082	74	651	1518	1160	78
Испод 15 г.	11724	-	-	-	-	-	-
Мушко	5992	-	-	-	-	-	-
Женско	5732	-	-	-	-	-	-
15-24	8575	1491	36	225	140	261	25
Мушко	3306	499	15	150	15	57	16
Женско	5269	992	21	75	125	204	9
25-34	20638	10018	84	1099	646	749	397
Мушко	8014	3981	56	857	141	215	346
Женско	12624	6037	28	242	505	534	51
35-44	12535	7344	71	998	649	347	323
Мушко	6230	3719	59	832	167	136	309
Женско	6305	3625	12	166	482	211	14
45-54	7414	4281	69	732	369	198	234
Мушко	3782	2314	63	627	138	91	230
Женско	3632	1967	6	105	231	107	4
55-64	6184	3216	56	637	287	132	90
Мушко	3126	1832	49	576	113	34	90
Женско	3058	1384	7	61	174	98	-
65 и више г.	4657	245	3	47	6	10	3
Мушко	2136	168	3	45	5	4	3
Женско	2521	77	-	2	1	6	-

MIGRANTS IN THE REPUBLIC OF SERBIA, BY SEX, AGE, ECONOMIC ACTIVITY AND OCCUPATION, 2014 (continued)

Активна лица / Economically active persons					Лица са личним приходом Persons with personal income	Изджавана лица Dependants	Immigrants, emigrants, age and sex
управ. админ. и срод. радници Administrative and related workers	руководеће особе Managers	стручњаци и уметници Experts and artists	остала занимања Other occupations	радници без занимања Workers without occupations			
1324	50	17332	294	10	5406	45025	SRBIJA – SEVER
							Immigrants
266	23	7064	259	3	2319	19960	Male
1058	27	10268	35	7	3087	25065	Female
-	-	-	-	-	-	11790	under 15
-	-	-	-	-	-	6069	Male
-	-	-	-	-	-	5721	Female
23	1	944	30	-	1	9028	15-24
4	-	281	26	-	1	3608	Male
19	1	663	4	-	-	5420	Female
331	7	7358	124	2	6	13078	25-34
51	3	2567	103	-	5	5087	Male
280	4	4791	21	2	1	7991	Female
344	27	4643	86	2	24	5459	35-44
84	16	2103	79	-	15	2625	Male
260	11	2540	7	2	9	2834	Female
284	11	2465	30	4	140	3195	45-54
57	3	1111	28	1	83	1504	Male
227	8	1354	2	3	57	1691	Female
323	4	1759	22	2	803	2296	55-64
61	1	903	21	2	313	983	Male
262	3	856	1	-	490	1313	Female
19	-	163	2	-	4432	179	65 and over
9	-	99	2	-	1902	84	Male
10	-	64	-	-	2530	95	Female
1315	49	16028	270	10	5173	39959	Emigrants
270	23	6536	239	3	2301	17772	Male
1045	26	9492	31	7	2872	22187	Female
-	-	-	-	-	-	11724	under 15
-	-	-	-	-	-	5992	Male
-	-	-	-	-	-	5732	Female
23	1	751	29	-	1	7083	15-24
4	-	216	26	-	1	2806	Male
19	1	535	3	-	-	4277	Female
318	7	6599	117	2	5	10615	25-34
48	3	2215	100	-	4	4029	Male
270	4	4384	17	2	1	6586	Female
341	26	4514	73	2	24	5167	35-44
83	15	2052	66	-	16	2495	Male
258	11	2462	7	2	8	2672	Female
278	11	2362	24	4	126	3007	45-54
57	4	1081	22	1	74	1394	Male
221	7	1281	2	3	52	1613	Female
337	4	1648	23	2	777	2191	55-64
69	1	876	22	2	325	969	Male
268	3	772	1	-	452	1222	Female
18	-	154	4	-	4240	172	65 and over
9	-	96	3	-	1881	87	Male
9	-	58	1	-	2359	85	Female

7.2. МИГРАНТСКО СТАНОВНИШТВО У РЕПУБЛИЦИ СРБИЈИ, ПРЕМА ПОЛУ, СТАРОСТИ, АКТИВНОСТИ И ЗАНИМАЊУ, 2014. (наставак)

Досељена, одсељена, старост и пол	Укупно <i>Total</i>	Активна лица / <i>Economically active persons</i>					
		свега <i>All</i>	пољопривр. и сред. радници <i>Farmers and related workers</i>	руд. индус. и сред. радници <i>Workers in mining and manufacturing and related workers</i>	радници у трговини <i>Workers in trade</i>	радници у услугама <i>Workers in service activities</i>	особље друштвене зашт. <i>Employees in social protection</i>
СРБИЈА – ЈУГ							
Досељени	45659	12355	674	2378	1172	1133	681
Мушко	19063	5812	598	1911	231	289	627
Женско	26596	6543	76	467	941	844	54
Испод 15 г.	6345	-	-	-	-	-	-
Мушко	3203	-	-	-	-	-	-
Женско	3142	-	-	-	-	-	-
15-24	8538	1392	40	194	171	305	36
Мушко	2521	358	28	117	11	54	27
Женско	6017	1034	12	77	160	251	9
25-34	12696	4757	121	700	462	495	288
Мушко	4400	1761	103	529	48	122	250
Женско	8296	2996	18	171	414	373	38
35-44	6986	2781	190	528	269	188	210
Мушко	3299	1517	178	438	61	50	204
Женско	3687	1264	12	90	208	138	6
45-54	4387	1823	151	461	131	83	122
Мушко	2202	1098	140	378	54	39	121
Женско	2185	725	11	83	77	44	1
55-64	3809	1469	159	453	136	61	23
Мушко	1998	978	136	408	55	24	23
Женско	1811	491	23	45	81	37	-
65 и више г.	2898	133	13	42	3	1	2
Мушко	1440	100	13	41	2	-	2
Женско	1458	33	-	1	1	1	-
Одсељени	52745	14142	726	2472	1234	1251	804
Мушко	22126	6669	646	1984	247	352	740
Женско	30619	7473	80	488	987	899	64
Испод 15 г.	6411	-	-	-	-	-	-
Мушко	3280	-	-	-	-	-	-
Женско	3131	-	-	-	-	-	-
15-24	10760	1669	37	216	181	352	43
Мушко	3425	460	26	134	9	72	33
Женско	7335	1209	11	82	172	280	10
25-34	16137	5734	132	752	515	527	338
Мушко	5988	2290	116	588	68	155	296
Женско	10149	3444	16	164	447	372	42
35-44	7531	3034	213	553	280	191	255
Мушко	3585	1674	200	454	73	50	245
Женско	3946	1360	13	99	207	141	10
45-54	4760	1994	169	461	127	106	141
Мушко	2375	1152	154	368	42	48	139
Женско	2385	842	15	93	85	58	2
55-64	4044	1573	163	451	128	74	24
Мушко	2017	995	138	403	53	27	24
Женско	2027	578	25	48	75	47	-
65 и више г.	3102	138	12	39	3	1	3
Мушко	1456	98	12	37	2	-	3
Женско	1646	40	-	2	1	1	-

MIGRANTS IN THE REPUBLIC OF SERBIA, BY SEX, AGE, ECONOMIC ACTIVITY AND OCCUPATION, 2014 (continued)

Активна лица / Economically active persons					Лица са личним приходом Persons with personal income	Издравана лица Dependants	Immigrants, emigrants, age and sex
управ. админ. и срод. радници Administrative and related workers	руководеће особље Managers	стручњаци и уметници Experts and artists	остала занимања Other occupations	радници без занимања Workers without occupations			
							SRBIJA – JUG
293	5	5855	162	2	3108	30196	Immigrants
60	2	1948	145	1	1515	11736	Male
233	3	3907	17	1	1593	18460	Female
-	-	-	-	-	-	6345	under 15
-	-	-	-	-	-	3203	Male
-	-	-	-	-	-	3142	Female
13	-	623	10	-	-	7146	15-24
2	-	112	7	-	-	2163	Male
11	-	511	3	-	-	4983	Female
81	-	2546	62	2	3	7936	25-34
7	-	645	56	1	2	2637	Male
74	-	1901	6	1	1	5299	Female
56	3	1285	52	-	15	4190	35-44
11	1	526	48	-	12	1770	Male
45	2	759	4	-	3	2420	Female
72	1	787	15	-	54	2510	45-54
17	1	335	13	-	35	1069	Male
55	-	452	2	-	19	1441	Female
67	1	551	18	-	413	1927	55-64
20	-	295	17	-	203	817	Male
47	1	256	1	-	210	1110	Female
4	-	63	5	-	2623	142	65 and over
3	-	35	4	-	1263	77	Male
1	-	28	1	-	1360	65	Female
302	6	7159	186	2	3341	35262	Emigrants
56	2	2476	165	1	1533	13924	Male
246	4	4683	21	1	1808	21338	Female
-	-	-	-	-	-	6411	under 15
-	-	-	-	-	-	3280	Male
-	-	-	-	-	-	3131	Female
13	-	816	11	-	-	9091	15-24
2	-	177	7	-	-	2965	Male
11	-	639	4	-	-	6126	Female
94	-	3305	69	2	4	10399	25-34
10	-	997	59	1	3	3695	Male
84	-	2308	10	1	1	6704	Female
59	4	1414	65	-	15	4482	35-44
12	2	577	61	-	11	1900	Male
47	2	837	4	-	4	2582	Female
78	1	890	21	-	68	2698	45-54
17	-	365	19	-	44	1179	Male
61	1	525	2	-	24	1519	Female
53	1	662	17	-	439	2032	55-64
12	-	322	16	-	191	831	Male
41	1	340	1	-	248	1201	Female
5	-	72	3	-	2815	149	65 and over
3	-	38	3	-	1284	74	Male
2	-	34	-	-	1531	75	Female

7.3. МИГРАНТСКО СТАНОВНИШТВО У РЕПУБЛИЦИ СРБИЈИ, ПРЕМА ПОЛУ, СТАРОСТИ И НАЦИОНАЛНОЈ ПРИПАДНОСТИ, 2014.

Досељења, одсељења, старост и пол	Укупно <i>Total</i>	Национална или етничка припадност / <i>National or ethnic affiliation</i>							
		Срби <i>Serbs</i>	Црногорци <i>Montenegrins</i>	Југословени <i>Yugoslavs</i>	Албанци <i>Albanians</i>	Бугари <i>Bulgarians</i>	Власи <i>Vlachs</i>	Мађари <i>Hungarians</i>	Македонци <i>Macedonians</i>
РЕПУБЛИКА СРБИЈА									
Досељени	124472	64960	696	1461	483	75	12	2018	170
Мушко	54712	28754	388	663	146	38	4	809	78
Женско	69760	36206	308	798	337	37	8	1209	92
Испод 15 г.	18135	5993	9	22	43	2	-	143	3
Мушко	9272	3064	7	10	27	-	-	68	3
Женско	8863	2929	2	12	16	2	-	75	-
15–24	19335	8261	54	127	160	5	1	294	8
Мушко	6731	2986	24	59	12	2	-	104	3
Женско	12604	5275	30	68	148	3	1	190	5
25–34	36775	19900	139	397	134	17	1	506	33
Мушко	14002	7625	58	175	35	7	-	171	14
Женско	22773	12275	81	222	99	10	1	335	19
35–44	20066	12880	183	385	75	16	8	394	52
Мушко	9815	6064	104	184	36	8	3	168	26
Женско	10251	6816	79	201	39	8	5	226	26
45–54	12174	7741	150	229	46	15	2	249	31
Мушко	6157	3859	93	109	21	9	1	118	11
Женско	6017	3882	57	120	25	6	1	131	20
55–64	10228	6096	99	185	20	7	-	232	29
Мушко	5143	3151	56	68	11	3	-	114	17
Женско	5085	2945	43	117	9	4	-	118	12
65 и више г.	7759	4089	62	116	5	13	-	200	14
Мушко	3592	2005	46	58	4	9	-	66	4
Женско	4167	2084	16	58	1	4	-	134	10
Одсељени	124472	64960	696	1461	483	75	12	2018	170
Мушко	54712	28754	388	663	146	38	4	809	78
Женско	69760	36206	308	798	337	37	8	1209	92
Испод 15 г.	18135	5993	9	22	43	2	-	143	3
Мушко	9272	3064	7	10	27	-	-	68	3
Женско	8863	2929	2	12	16	2	-	75	-
15–24	19335	8261	54	127	160	5	1	294	8
Мушко	6731	2986	24	59	12	2	-	104	3
Женско	12604	5275	30	68	148	3	1	190	5
25–34	36775	19900	139	397	134	17	1	506	33
Мушко	14002	7625	58	175	35	7	-	171	14
Женско	22773	12275	81	222	99	10	1	335	19
35–44	20066	12880	183	385	75	16	8	394	52
Мушко	9815	6064	104	184	36	8	3	168	26
Женско	10251	6816	79	201	39	8	5	226	26
45–54	12174	7741	150	229	46	15	2	249	31
Мушко	6157	3859	93	109	21	9	1	118	11
Женско	6017	3882	57	120	25	6	1	131	20
55–64	10228	6096	99	185	20	7	-	232	29
Мушко	5143	3151	56	68	11	3	-	114	17
Женско	5085	2945	43	117	9	4	-	118	12
65 и више г.	7759	4089	62	116	5	13	-	200	14
Мушко	3592	2005	46	58	4	9	-	66	4
Женско	4167	2084	16	58	1	4	-	134	10

MIGRANTS IN THE REPUBLIC OF SERBIA, BY SEX, AGE AND NATIONAL OR ETHNIC AFFILIATION, 2014

Национална или етничка припадност / National or ethnic affiliation									Immigrants, emigrants, age and sex
Муслимани Moslems	Роми Romanies	Румуни Romanians	Русини Ruthenians	Словаци Slovaks	Турци Turks	Хрвати Croats	Остали Other	неизјашњени и неопредељени Not declared and undefined	
									REPUBLIC OF SERBIA
1071	1380	144	88	223	9	400	51282	46126	Immigrants
460	482	56	33	75	6	179	22541	20347	Male
611	898	88	55	148	3	221	28741	25779	Female
									Under 15
216	335	10	3	11	1	15	11329	10947	Male
118	153	5	-	6	1	10	5800	5612	Female
98	182	5	3	5	-	5	5529	5335	Male
									15-24
193	366	17	14	34	2	26	9773	9205	Male
50	73	3	3	10	1	13	3388	3186	Female
143	293	14	11	24	1	13	6385	6019	Male
									25-34
263	291	33	30	56	1	75	14899	12517	Male
96	100	12	10	14	1	29	5655	4714	Female
167	191	21	20	42	-	46	9244	7803	Male
									35-44
176	210	36	20	65	3	100	5463	4828	Male
76	78	15	13	25	2	46	2967	2676	Female
100	132	21	7	40	1	54	2496	2152	Male
									45-54
118	102	15	7	22	-	69	3378	2881	Male
58	43	6	1	12	-	39	1777	1512	Female
60	59	9	6	10	-	30	1601	1369	Male
									55-64
70	54	15	6	15	2	53	3345	2972	Male
44	27	10	3	5	1	25	1608	1435	Female
26	27	5	3	10	1	28	1737	1537	Male
									65 and over
35	22	18	8	20	-	62	3095	2776	Male
18	8	5	3	3	-	17	1346	1212	Female
17	14	13	5	17	-	45	1749	1564	Male
1071	1380	144	88	223	9	400	51282	46126	Emigrants
460	482	56	33	75	6	179	22541	20347	Male
611	898	88	55	148	3	221	28741	25779	Female
									Under 15
216	335	10	3	11	1	15	11329	10947	Male
118	153	5	-	6	1	10	5800	5612	Female
98	182	5	3	5	-	5	5529	5335	Male
									15-24
193	366	17	14	34	2	26	9773	9205	Male
50	73	3	3	10	1	13	3388	3186	Female
143	293	14	11	24	1	13	6385	6019	Male
									25-34
263	291	33	30	56	1	75	14899	12517	Male
96	100	12	10	14	1	29	5655	4714	Female
167	191	21	20	42	-	46	9244	7803	Male
									35-44
176	210	36	20	65	3	100	5463	4828	Male
76	78	15	13	25	2	46	2967	2676	Female
100	132	21	7	40	1	54	2496	2152	Male
									45-54
118	102	15	7	22	-	69	3378	2881	Male
58	43	6	1	12	-	39	1777	1512	Female
60	59	9	6	10	-	30	1601	1369	Male
									55-64
70	54	15	6	15	2	53	3345	2972	Male
44	27	10	3	5	1	25	1608	1435	Female
26	27	5	3	10	1	28	1737	1537	Male
									65 and over
35	22	18	8	20	-	62	3095	2776	Male
18	8	5	3	3	-	17	1346	1212	Female
17	14	13	5	17	-	45	1749	1564	Male

7.3. МИГРАНТСКО СТАНОВНИШТВО У РЕПУБЛИЦИ СРБИЈИ, ПРЕМА ПОЛУ, СТАРОСТИ И НАЦИОНАЛНОЈ ПРИПАДНОСТИ, 2014. (наставак)

Досељења, одсељења, старост и пол	Укупно <i>Total</i>	Национална или етничка припадност / <i>National or ethnic affiliation</i>							
		Срби <i>Serbs</i>	Црногорци <i>Montenegrins</i>	Југословени <i>Yugoslavs</i>	Албанци <i>Albanians</i>	Бугари <i>Bulgarians</i>	Власи <i>Vlachs</i>	Мађари <i>Hungarians</i>	Македонци <i>Macedonians</i>
СРБИЈА – СЕВЕР									
Досељени	78813	40136	645	1320	69	21	4	1986	151
Мушко	35649	18123	357	582	43	12	1	797	71
Женско	43164	22013	288	738	26	9	3	1189	80
Испод 15 г.	11790	3146	7	18	4	-	-	140	3
Мушко	6069	1649	5	7	3	-	-	66	3
Женско	5721	1497	2	11	1	-	-	74	-
15–24	10797	4645	50	118	8	1	-	292	8
Мушко	4210	1850	21	53	1	-	-	103	3
Женско	6587	2795	29	65	7	1	-	189	5
25–34	24079	13093	130	355	17	4	-	496	31
Мушко	9602	5214	56	150	11	2	-	169	12
Женско	14477	7879	74	205	6	2	-	327	19
35–44	13080	8185	170	358	26	7	4	390	46
Мушко	6516	3961	96	174	17	4	1	166	25
Женско	6564	4224	74	184	9	3	3	224	21
45–54	7787	4827	136	203	12	5	-	240	25
Мушко	3955	2394	85	91	10	2	-	116	10
Женско	3832	2433	51	112	2	3	-	124	15
55–64	6419	3680	94	168	2	2	-	231	26
Мушко	3145	1836	51	59	1	2	-	113	16
Женско	3274	1844	43	109	1	-	-	118	10
65 и више г.	4861	2560	58	100	-	2	-	197	12
Мушко	2152	1219	43	48	-	2	-	64	2
Женско	2709	1341	15	52	-	-	-	133	10
Одсељени	71727	37075	640	1330	79	19	2	2007	150
Мушко	32586	16834	358	580	55	11	1	809	71
Женско	39141	20241	282	750	24	8	1	1198	79
Испод 15 г.	11724	3097	9	21	3	-	-	143	3
Мушко	5992	1598	7	9	2	-	-	68	3
Женско	5732	1499	2	12	1	-	-	75	-
15–24	8575	3743	49	122	8	-	-	293	8
Мушко	3306	1484	22	57	1	-	-	104	3
Женско	5269	2259	27	65	7	-	-	189	5
25–34	20638	11649	128	353	21	4	-	503	32
Мушко	8014	4548	56	144	15	3	-	171	13
Женско	12624	7101	72	209	6	1	-	332	19
35–44	12535	7969	169	361	29	6	2	389	44
Мушко	6230	3879	95	171	22	4	1	168	25
Женско	6305	4090	74	190	7	2	1	221	19
45–54	7414	4578	138	202	12	4	-	248	25
Мушко	3782	2297	86	92	10	-	-	118	10
Женско	3632	2281	52	110	2	4	-	130	15
55–64	6184	3552	90	169	5	3	-	232	25
Мушко	3126	1834	50	59	4	2	-	114	14
Женско	3058	1718	40	110	1	1	-	118	11
65 и више г.	4657	2487	57	102	1	2	-	199	13
Мушко	2136	1194	42	48	1	2	-	66	3
Женско	2521	1293	15	54	-	-	-	133	10

MIGRANTS IN THE REPUBLIC OF SERBIA, BY SEX, AGE AND NATIONAL OR ETHNIC AFFILIATION, 2014 (continued)

Национална или етничка припадност / National or ethnic affiliation									Immigrants, emigrants, age and sex
Муслимани <i>Muslims</i>	Роми <i>Romanies</i>	Румуни <i>Romanians</i>	Русини <i>Ruthenians</i>	Словаци <i>Slovaks</i>	Турци <i>Turks</i>	Хрвати <i>Croats</i>	Остали <i>Other</i>	неизјашњени и неопредељени <i>Not declared and undefined</i>	
									SRBIJA – SEVER
152	789	138	86	216	5	388	32707	28472	Immigrants
83	296	52	32	72	4	175	14949	13084	Male
69	493	86	54	144	1	213	17758	15388	Female
									Under 15
8	178	10	3	9	1	15	8248	7953	Male
4	83	5	-	5	1	10	4228	4078	Female
4	95	5	3	4	-	5	4020	3875	Female
									15–24
19	187	17	14	34	2	24	5378	5011	Male
8	40	3	3	10	1	12	2102	1940	Female
11	147	14	11	24	1	12	3276	3071	Female
									25–34
37	173	32	30	53	1	73	9554	7445	Male
19	69	11	10	12	1	28	3838	2974	Female
18	104	21	20	41	-	45	5716	4471	Female
									35–44
40	129	32	18	65	1	96	3513	2999	Male
23	53	13	12	25	1	46	1899	1657	Female
17	76	19	6	40	-	50	1614	1342	Female
									45–54
25	74	15	7	21	-	68	2129	1741	Male
15	32	6	1	12	-	38	1143	941	Female
10	42	9	6	9	-	30	986	800	Female
									55–64
17	35	14	6	15	-	53	2076	1764	Male
12	16	9	3	5	-	25	997	846	Female
5	19	5	3	10	-	28	1079	918	Female
									65 and over
6	13	18	8	19	-	59	1809	1559	Male
2	3	5	3	3	-	16	742	648	Female
4	10	13	5	16	-	43	1067	911	Female
128	783	140	83	217	5	385	28684	24436	Emigrants
68	292	54	31	73	3	174	13172	11299	Male
60	491	86	52	144	2	211	15512	13137	Female
									Under 15
2	187	10	3	9	-	15	8222	7924	Male
2	87	5	-	5	-	10	4196	4045	Female
-	100	5	3	4	-	5	4026	3879	Female
									15–24
10	197	17	14	34	2	26	4052	3703	Male
4	42	3	3	10	1	13	1559	1404	Female
6	155	14	11	24	1	13	2493	2299	Female
									25–34
36	164	32	28	54	1	70	7563	5465	Male
17	64	11	10	13	1	28	2920	2077	Female
19	100	21	18	41	-	42	4643	3388	Female
									35–44
32	125	33	18	64	2	96	3196	2674	Male
16	52	14	12	25	1	44	1701	1455	Female
16	73	19	6	39	1	52	1495	1219	Female
									45–54
30	65	15	7	22	-	67	2001	1603	Male
17	28	6	1	12	-	38	1067	854	Female
13	37	9	6	10	-	29	934	749	Female
									55–64
13	31	15	5	15	-	52	1977	1655	Male
10	15	10	2	5	-	25	982	826	Female
3	16	5	3	10	-	27	995	829	Female
									65 and over
5	14	18	8	19	-	59	1673	1412	Male
2	4	5	3	3	-	16	747	638	Female
3	10	13	5	16	-	43	926	774	Female

7.3. МИГРАНТСКО СТАНОВНИШТВО У РЕПУБЛИЦИ СРБИЈИ, ПРЕМА ПОЛУ, СТАРОСТИ И НАЦИОНАЛНОЈ ПРИПАДНОСТИ, 2014. (наставак)

Досељења, одсељења, старост и пол	Укупно <i>Total</i>	Национална или етничка припадност / <i>National or ethnic affiliation</i>							
		Срби <i>Serbs</i>	Црногорци <i>Montenegrins</i>	Југословени <i>Yugoslavs</i>	Албанци <i>Albanians</i>	Бугари <i>Bulgarians</i>	Власи <i>Vlachs</i>	Мађари <i>Hungarians</i>	Македонци <i>Macedonians</i>
СРБИЈА – ЈУГ									
Досељени	45659	24824	51	141	414	54	8	32	19
Мушко	19063	10631	31	81	103	26	3	12	7
Женско	26596	14193	20	60	311	28	5	20	12
Испод 15 г.	6345	2847	2	4	39	2	-	3	-
Мушко	3203	1415	2	3	24	-	-	2	-
Женско	3142	1432	-	1	15	2	-	1	-
15–24	8538	3616	4	9	152	4	1	2	-
Мушко	2521	1136	3	6	11	2	-	1	-
Женско	6017	2480	1	3	141	2	1	1	-
25–34	12696	6807	9	42	117	13	1	10	2
Мушко	4400	2411	2	25	24	5	-	2	2
Женско	8296	4396	7	17	93	8	1	8	-
35–44	6986	4695	13	27	49	9	4	4	6
Мушко	3299	2103	8	10	19	4	2	2	1
Женско	3687	2592	5	17	30	5	2	2	5
45–54	4387	2914	14	26	34	10	2	9	6
Мушко	2202	1465	8	18	11	7	1	2	1
Женско	2185	1449	6	8	23	3	1	7	5
55–64	3809	2416	5	17	18	5	-	1	3
Мушко	1998	1315	5	9	10	1	-	1	1
Женско	1811	1101	-	8	8	4	-	-	2
65 и више г.	2898	1529	4	16	5	11	-	3	2
Мушко	1440	786	3	10	4	7	-	2	2
Женско	1458	743	1	6	1	4	-	1	-
Одсељени	52745	27885	56	131	404	56	10	11	20
Мушко	22126	11920	30	83	91	27	3	-	7
Женско	30619	15965	26	48	313	29	7	11	13
Испод 15 г.	6411	2896	-	1	40	2	-	-	-
Мушко	3280	1466	-	1	25	-	-	-	-
Женско	3131	1430	-	-	15	2	-	-	-
15–24	10760	4518	5	5	152	5	1	1	-
Мушко	3425	1502	2	2	11	2	-	-	-
Женско	7335	3016	3	3	141	3	1	1	-
25–34	16137	8251	11	44	113	13	1	3	1
Мушко	5988	3077	2	31	20	4	-	-	1
Женско	10149	5174	9	13	93	9	1	3	-
35–44	7531	4911	14	24	46	10	6	5	8
Мушко	3585	2185	9	13	14	4	2	-	1
Женско	3946	2726	5	11	32	6	4	5	7
45–54	4760	3163	12	27	34	11	2	1	6
Мушко	2375	1562	7	17	11	9	1	-	1
Женско	2385	1601	5	10	23	2	1	1	5
55–64	4044	2544	9	16	15	4	-	-	4
Мушко	2017	1317	6	9	7	1	-	-	3
Женско	2027	1227	3	7	8	3	-	-	1
65 и више г.	3102	1602	5	14	4	11	-	1	1
Мушко	1456	811	4	10	3	7	-	-	1
Женско	1646	791	1	4	1	4	-	1	-

MIGRANTS IN THE REPUBLIC OF SERBIA, BY SEX, AGE AND NATIONAL OR ETHNIC AFFILIATION, 2014 (continued)

Национална или етничка припадност / National or ethnic affiliation									Immigrants, emigrants, age and sex
Муслимани <i>Muslims</i>	Роми <i>Romanies</i>	Румуни <i>Romanians</i>	Русини <i>Ruthenians</i>	Словаци <i>Slovaks</i>	Турци <i>Turks</i>	Хрвати <i>Croats</i>	Остали <i>Other</i>	неизјашњени и неопредељени <i>Not declared and undefined</i>	
									SRBIJA – J UG
919	591	6	2	7	4	12	18575	17654	Immigrants
377	186	4	1	3	2	4	7592	7263	Male
542	405	2	1	4	2	8	10983	10391	Female
									Under 15
208	157	-	-	2	-	-	3081	2994	Male
114	70	-	-	1	-	-	1572	1534	Female
94	87	-	-	1	-	-	1509	1460	
									15–24
174	179	-	-	-	-	2	4395	4194	Male
42	33	-	-	-	-	1	1286	1246	Female
132	146	-	-	-	-	1	3109	2948	
									25–34
226	118	1	-	3	-	2	5345	5072	Male
77	31	1	-	2	-	1	1817	1740	Female
149	87	-	-	1	-	1	3528	3332	
									35–44
136	81	4	2	-	2	4	1950	1829	Male
53	25	2	1	-	1	-	1068	1019	Female
83	56	2	1	-	1	4	882	810	
									45–54
93	28	-	-	1	-	1	1249	1140	Male
43	11	-	-	-	-	1	634	571	Female
50	17	-	-	1	-	-	615	569	
									55–64
53	19	1	-	-	2	-	1269	1208	Male
32	11	1	-	-	1	-	611	589	Female
21	8	-	-	-	1	-	658	619	
									65 and over
29	9	-	-	1	-	3	1286	1217	Male
16	5	-	-	-	-	1	604	564	Female
13	4	-	-	1	-	2	682	653	
943	597	4	5	6	4	15	22598	21690	Emigrants
392	190	2	2	2	3	5	9369	9048	Male
551	407	2	3	4	1	10	13229	12642	Female
									Under 15
214	148	-	-	2	1	-	3107	3023	Male
116	66	-	-	1	1	-	1604	1567	Female
98	82	-	-	1	-	-	1503	1456	
									15–24
183	169	-	-	-	-	-	5721	5502	Male
46	31	-	-	-	-	-	1829	1782	Female
137	138	-	-	-	-	-	3892	3720	
									25–34
227	127	1	2	2	-	5	7336	7052	Male
79	36	1	-	1	-	1	2735	2637	Female
148	91	-	2	1	-	4	4601	4415	
									35–44
144	85	3	2	1	1	4	2267	2154	Male
60	26	1	1	-	1	2	1266	1221	Female
84	59	2	1	1	-	2	1001	933	
									45–54
88	37	-	-	-	-	2	1377	1278	Male
41	15	-	-	-	-	1	710	658	Female
47	22	-	-	-	-	1	667	620	
									55–64
57	23	-	1	-	2	1	1368	1317	Male
34	12	-	1	-	1	-	626	609	Female
23	11	-	-	-	1	1	742	708	
									65 and over
30	8	-	-	1	-	3	1422	1364	Male
16	4	-	-	-	-	1	599	574	Female
14	4	-	-	1	-	2	823	790	

7.4. МИГРАНТСКО СТАНОВНИШТВО У РЕПУБЛИЦИ СРБИЈИ, ПРЕМА ТИПУ НАСЕЉА, ПОЛУ И НАЦИОНАЛНОЈ ИЛИ ЕТНИЧКОЈ ПРИПАДНОСТИ, 2014.

Досељена, одсељена, старост и пол	Укупно <i>Total</i>	Национална или етничка припадност / <i>National or ethnic affiliation</i>							
		Срби <i>Serbs</i>	Црногорци <i>Montenegrins</i>	Југословени <i>Yugoslavs</i>	Албанци <i>Albanians</i>	Бугари <i>Bulgarians</i>	Власи <i>Vlachs</i>	Мађари <i>Hungarians</i>	Македонци <i>Macedonians</i>
РЕПУБЛИКА СРБИЈА									
Досељени	124472	64960	696	1461	483	75	12	2018	170
Мушко	54712	28754	388	663	146	38	4	809	78
Женско	69760	36206	308	798	337	37	8	1209	92
Градска насеља	85204	44136	577	1077	126	40	6	1080	123
Мушко	38271	19771	331	481	73	20	2	443	58
Женско	46933	24365	246	596	53	20	4	637	65
Остала насеља	39268	20824	119	384	357	35	6	938	47
Мушко	16441	8983	57	182	73	18	2	366	20
Женско	22827	11841	62	202	284	17	4	572	27
Одсељени	124472	64960	696	1461	483	75	12	2018	170
Мушко	54712	28754	388	663	146	38	4	809	78
Женско	69760	36206	308	798	337	37	8	1209	92
Градска насеља	79409	42361	542	1051	90	47	5	1026	108
Мушко	36653	19506	309	479	54	25	2	420	51
Женско	42756	22855	233	572	36	22	3	606	57
Остала насеља	45063	22599	154	410	393	28	7	992	62
Мушко	18059	9248	79	184	92	13	2	389	27
Женско	27004	13351	75	226	301	15	5	603	35
СРБИЈА – СЕВЕР									
Досељени	78813	40136	645	1320	69	21	4	1986	151
Мушко	35649	18123	357	582	43	12	1	797	71
Женско	43164	22013	288	738	26	9	3	1189	80
Градска насеља	61788	31665	546	998	54	18	2	1072	112
Мушко	28201	14328	311	440	35	11	1	439	52
Женско	33587	17337	235	558	19	7	1	633	60
Остала насеља	17025	8471	99	322	15	3	2	914	39
Мушко	7448	3795	46	142	8	1	-	358	19
Женско	9577	4676	53	180	7	2	2	556	20
Одсељени	71727	37075	640	1330	79	19	2	2007	150
Мушко	32586	16834	358	580	55	11	1	809	71
Женско	39141	20241	282	750	24	8	1	1198	79
Градска насеља	54101	28097	502	966	55	16	1	1019	94
Мушко	25360	13062	287	429	40	9	1	420	44
Женско	28741	15035	215	537	15	7	-	599	50
Остала насеља	17626	8978	138	364	24	3	1	988	56
Мушко	7226	3772	71	151	15	2	-	389	27
Женско	10400	5206	67	213	9	1	1	599	29
СРБИЈА – ЈУГ									
Досељени	45659	24824	51	141	414	54	8	32	19
Мушко	19063	10631	31	81	103	26	3	12	7
Женско	26596	14193	20	60	311	28	5	20	12
Градска насеља	23416	12471	31	79	72	22	4	8	11
Мушко	10070	5443	20	41	38	9	1	4	6
Женско	13346	7028	11	38	34	13	3	4	5
Остала насеља	22243	12353	20	62	342	32	4	24	8
Мушко	8993	5188	11	40	65	17	2	8	1
Женско	13250	7165	9	22	277	15	2	16	7
Одсељени	52745	27885	56	131	404	56	10	11	20
Мушко	22126	11920	30	83	91	27	3	-	7
Женско	30619	15965	26	48	313	29	7	11	13
Градска насеља	25308	14264	40	85	35	31	4	7	14
Мушко	11293	6444	22	50	14	16	1	-	7
Женско	14015	7820	18	35	21	15	3	7	7
Остала насеља	27437	13621	16	46	369	25	6	4	6
Мушко	10833	5476	8	33	77	11	2	-	-
Женско	16604	8145	8	13	292	14	4	4	6

MIGRANTS IN THE REPUBLIC OF SERBIA, BY TYPE OF SETTLEMENTS AND NATIONAL OR ETHNIC AFFILIATION, 2014

Национална или етничка припадност / National or ethnic affiliation									Immigrants, emigrants, age and sex
Муслимани Moslems	Роми Romanies	Румуни Romanians	Русини Ruthenians	Словаци Slovaks	Турци Turks	Хрвати Croats	Остали Other	неизјашњени и неопредељени Not declared and undefined	
REPUBLIC OF SERBIA									
1071	1380	144	88	223	9	400	51282	46126	Immigrants
460	482	56	33	75	6	179	22541	20347	Male
611	898	88	55	148	3	221	28741	25779	Female
625	710	69	59	119	7	282	36168	32289	Urban settlements
290	250	32	26	44	6	128	16316	14629	Male
335	460	37	33	75	1	154	19852	17660	Female
446	670	75	29	104	2	118	15114	13837	Other settlements
170	232	24	7	31	-	51	6225	5718	Male
276	438	51	22	73	2	67	8889	8119	Female
1071	1380	144	88	223	9	400	51282	46126	Emigrants
460	482	56	33	75	6	179	22541	20347	Male
611	898	88	55	148	3	221	28741	25779	Female
440	694	51	51	95	8	234	32606	29038	Urban settlements
189	257	24	21	37	6	96	15177	13591	Male
251	437	27	30	58	2	138	17429	15447	Female
631	686	93	37	128	1	166	18676	17088	Other settlements
271	225	32	12	38	-	83	7364	6756	Male
360	461	61	25	90	1	83	11312	10332	Female
SRBIJA – SEVER									
152	789	138	86	216	5	388	32707	28472	Immigrants
83	296	52	32	72	4	175	14949	13084	Male
69	493	86	54	144	1	213	17758	15388	Female
130	419	64	57	115	4	273	26259	22895	Urban settlements
71	165	28	25	42	4	125	12124	10631	Male
59	254	36	32	73	-	148	14135	12264	Female
22	370	74	29	101	1	115	6448	5577	Other settlements
12	131	24	7	30	-	50	2825	2453	Male
10	239	50	22	71	1	65	3623	3124	Female
128	783	140	83	217	5	385	28684	24436	Emigrants
68	292	54	31	73	3	174	13172	11299	Male
60	491	86	52	144	2	211	15512	13137	Female
104	406	48	49	92	4	223	22425	19264	Urban settlements
59	160	23	20	36	3	92	10675	9245	Male
45	246	25	29	56	1	131	11750	10019	Female
24	377	92	34	125	1	162	6259	5172	Other settlements
9	132	31	11	37	-	82	2497	2054	Male
15	245	61	23	88	1	80	3762	3118	Female
SRBIJA – JUG									
919	591	6	2	7	4	12	18575	17654	Immigrants
377	186	4	1	3	2	4	7592	7263	Male
542	405	2	1	4	2	8	10983	10391	Female
495	291	5	2	4	3	9	9909	9394	Urban settlements
219	85	4	1	2	2	3	4192	3998	Male
276	206	1	1	2	1	6	5717	5396	Female
424	300	1	-	3	1	3	8666	8260	Other settlements
158	101	-	-	1	-	1	3400	3265	Male
266	199	1	-	2	1	2	5266	4995	Female
943	597	4	5	6	4	15	22598	21690	Emigrants
392	190	2	2	2	3	5	9369	9048	Male
551	407	2	3	4	1	10	13229	12642	Female
336	288	3	2	3	4	11	10181	9774	Urban settlements
130	97	1	1	1	3	4	4502	4346	Male
206	191	2	1	2	1	7	5679	5428	Female
607	309	1	3	3	-	4	12417	11916	Other settlements
262	93	1	1	1	-	1	4867	4702	Male
345	216	-	2	2	-	3	7550	7214	Female

**ПРИРОДНО И МЕХАНИЧКО КРЕТАЊЕ
СТАНОВНИШТВА, ПО ОПШТИНАМА
VITAL STATISTICS, BY MUNICIPALITIES**

8.1. ПРОЦЕЊЕН БРОЈ СТАНОВНИКА
ESTIMATED NUMBER OF POPULATION

Стање 30.06. / As of 30 June

Регион Област Град – општина	2014			Region Area City-municipality
	укупно Total	мушко Male	женско Female	
РЕПУБЛИКА СРБИЈА	7131787	3472746	3659041	REPUBLIC OF SERBIA
СРБИЈА – СЕВЕР	3576978	1717559	1859419	SRBIJA – SEVER
Београдски регион	1675043	791485	883558	Beogradski region
Београдска област (Град Београд)	1675043	791485	883558	Beogradska oblast (Grad Beograd)
Барајево	27031	13519	13512	Barajevo
Вождовац	163764	76609	87155	Voždovac
Врачар	56922	25120	31802	Vračar
Гроцка	85214	42305	42909	Grocka
Звездара	156872	72806	84066	Zvezdara
Земун	170793	80952	89841	Zemun
Лазаревац	58049	28405	29644	Lazarevac
Младеновац	52715	25849	26866	Mladenovac
Нови Београд	214277	99102	115175	Novi Beograd
Обреновац	72522	35753	36769	Obrenovac
Палилула	177258	84149	93109	Palilula
Раковица	108910	51143	57767	Rakovica
Савски венац	37779	17203	20576	Savski venac
Сопот	20192	10058	10134	Sopot
Стари град	47190	20937	26253	Stari grad
Сурчин	45100	22461	22639	Surčin
Чукарица	180455	85114	95341	Čukarica
Регион Војводине	1901935	926074	975861	Region Vojvodine
Западнобачка област	181780	88808	92972	Zapadnobачка oblast
Сомбор	83297	40356	42941	Sombor
Апатин	28002	13658	14344	Apatin
Кула	41587	20422	21165	Kula
Оџаци	28894	14372	14522	Odžaci
Јужнобанатска област	287739	141270	146469	Južnobanatska oblast
Панчево	122013	59355	62658	Pančevo
Алибунар	19434	9638	9796	Alibunar
Бела Црква	16844	8341	8503	Bela Crkva
Вршац	50964	24560	26404	Vršac
Ковачица	24650	12356	12294	Kovačica
Ковин	32808	16481	16327	Kovin
Опово	10159	5059	5100	Opovo
Пландиште	10867	5480	5387	Plandište
Јужнобачка област	616378	297066	319312	Južnobачка oblast
Град Нови Сад	348540	165049	183491	Grad Novi Sad
Нови Сад	314620	148434	166186	Novi Sad
Петроварадин	33920	16615	17305	Petrovaradin
Бац	13917	6943	6974	Bač
Бачка Паланка	54161	26547	27614	Bačka Palanka
Бачки Петровац	13122	6490	6632	Bački Petrovac
Беоћин	15428	7652	7776	Beočin
Бечеј	36399	17873	18526	Bečej
Врбас	41029	19925	21104	Vrbas
Жабалј	25728	12955	12773	Žabalj
Србобран	15939	7819	8120	Srbobran
Сремски Карловци	8588	4165	4423	Sremски Karlovci
Темерин	28098	13859	14239	Temerin
Тител	15429	7789	7640	Titel
Севернобанатска област	143144	70036	73108	Severnobanatska oblast
Кикинда	57424	28131	29293	Kikinda
Ада	16555	8000	8555	Ada
Кањижа	24627	12019	12608	Kanjiža
Нови Кнежевац	10895	5401	5494	Novi Kneževac
Сента	22705	11029	11676	Senta
Чока	10938	5456	5482	Čoka
Севернобачка област	183622	88587	95035	Severnobачка oblast
Суботица	139612	67087	72525	Subotica
Бачка Топола	32305	15783	16522	Bačka Topola
Мали Иђош	11705	5717	5988	Mali Idoš
Средњобанатска област	182555	89366	93189	Srednjobanatska oblast
Зрењанин	120709	58663	62046	Zrenjanin
Житиште	16050	8007	8043	Žitište
Нова Црња	9836	4911	4925	Nova Crnja
Нови Бечеј	23320	11440	11880	Novi Bečej
Сечањ	12640	6345	6295	Sečanj

8.1. ПРОЦЕЊЕН БРОЈ СТАНОВНИКА (наставак)
ESTIMATED NUMBER OF POPULATION (continued)

Стање 30.06. / As of 30 June

Регион Област Град – општина	2014			Region Area City-municipality
	укупно Total	мушко Male	женско Female	
Сремска област	306717	150941	155776	Sremska oblast
Сремска Митровица	78186	38209	39977	Sremska Mitrovica
Инђија	46871	23147	23724	Indija
Ириг	10507	5172	5335	Irig
Пећинци	19585	9884	9701	Pećinci
Рума	52979	26010	26969	Ruma
Стара Пазова	65389	32196	33193	Stara Pazova
Шид	33200	16323	16877	Šid
СРБИЈА – ЈУГ	3554809	1755187	1799622	SRBIJA – JUG
Регион Шумадије и Западне Србије	1987799	979676	1008123	Region Šumadije i Zapadne Srbije
Златиборска област	278771	138001	140770	Zlatiborska oblast
Град Ужице	76364	37042	39322	Grad Užice
Ужице	Užice
Севојно	Sevojno
Ариље	18495	9198	9297	Arijelje
Бајина Башта	25205	12595	12610	Bajina Bašta
Косјерић	11542	5736	5806	Kosjerić
Нова Варош	15732	7846	7886	Nova Varoš
Пожега	28757	14112	14645	Požega
Прибој	25979	12851	13128	Priboj
Пријеполје	36143	18127	18016	Prijepolje
Сјеница	26141	13336	12805	Sjenica
Чајетина	14413	7158	7255	Čajetina
Колубарска област	169862	84220	85642	Kolubarska oblast
Ваљево	88527	43196	45331	Valjevo
Лајковац	15150	7589	7561	Lajkovac
Љиг	12073	6007	6066	Ljig
Мионица	13821	7020	6801	Mionica
Осечина	11933	6148	5785	Osečina
Уб	28358	14260	14098	Ub
Мачванска област	290747	144140	146607	Mačvanska oblast
Шабач	113827	55651	58176	Šabac
Богатић	27881	14067	13814	Bogatić
Владимирци	16782	8629	8153	Vladimirci
Коцелјева	12497	6417	6080	Koceljeva
Крупањ	16459	8363	8096	Krupanj
Лозница	77543	38099	39444	Loznica
Љубовија	13753	6958	6795	Ljubovija
Мали Зворник	12005	5956	6049	Mali Zvornik
Моравичка област	207568	101979	105589	Moravička oblast
Чачак	113383	55082	58301	Čačak
Горњи Милановац	43140	21197	21943	Gornji Milanovac
Ивањица	31033	15674	15359	Ivanjica
Лучани	20012	10026	9986	Lučani
Поморавска област	208683	101302	107381	Pomoravska oblast
Јагодина	71231	34467	36764	Jagodina
Деспотовац	22094	10845	11249	Despotovac
Параћин	52860	25743	27117	Paraćin
Рековац	10285	5061	5224	Rekovac
Свилајнац	22595	10798	11797	Svilajnac
Ћуприја	29618	14388	15230	Čuprija
Расинска област	234990	115695	119295	Rasinska oblast
Крушевац	125853	61472	64381	Kruševac
Александровац	25580	12846	12734	Aleksandrovac
Брус	15706	8061	7645	Brus
Варварин	17349	8542	8807	Varvarin
Трстеник	41381	20269	21112	Trstenik
Ћићевац	9121	4505	4616	Čičevac
Рашка област	308003	152610	155393	Raška oblast
Краљево	122782	60249	62533	Kraljevo
Врњачка Бања	26948	12967	13981	Vrnjačka Banja
Нови Пазар	103087	51233	51854	Novi Pazar
Рашка	23904	11983	11921	Raška
Тутин	31282	16178	15104	Tutin
Шумадијска област	289175	141729	147446	Šumadijska oblast
Крагујевац	178847	86947	91900	Kragujevac
Аранђеловац	45125	22137	22988	Arandjelovac
Батоћина	11427	5727	5700	Batočina
Кнић	13675	6918	6757	Knić
Лапово	7550	3705	3845	Lapovo
Рача	11045	5517	5528	Rača
Топола	21506	10778	10728	Topola

8.1. ПРОЦЕЋЕН БРОЈ СТАНОВНИКА (наставак)
ESTIMATED NUMBER OF POPULATION (continued)

Стање 30.06. / As of 30 June

Регион Област Град – општина	2014			Region Area City-municipality
	укупно Total	мушко Male	женско Female	
Регион Јужне и Источне Србије	1567010	775511	791499	Region Južne i Istočne Srbije
Борска област	120156	58756	61400	Borska oblast
Бор	47444	23273	24171	Bor
Кладово	19834	9693	10141	Kladovo
Мајданпек	17775	8868	8907	Majdanpek
Неготин	35103	16922	18181	Negotin
Браничевска област	177217	86266	90951	Braničevska oblast
Град Пожаревац	74328	35862	38466	Grad Požarevac
Пожаревац	60850	29252	31598	Požarevac
Костолац	13478	6610	6868	Kostolac
Велико Градиште	16948	8214	8734	Veliko Gradište
Голубац	7940	3874	4066	Golubac
Жабари	10645	5250	5395	Žabari
Жагубица	12084	5960	6124	Žagubica
Кучево	14515	7088	7427	Kučevo
Мало Црниће	10860	5394	5466	Malo Crniče
Петровац на Млави	29897	14624	15273	Petrovac na Mlavi
Зајечарска област	114901	56171	58730	Zaječarska oblast
Зајечар	57457	28130	29327	Zaječar
Бољевац	12231	6009	6222	Bojjevac
Књажевац	29948	14662	15286	Knjaževac
Сокобања	15265	7370	7895	Sokobanja
Јабланичка област	209691	104662	105029	Jablanička oblast
Лесковац	140487	69798	70689	Leskovac
Бојник	10714	5404	5310	Bojnik
Власотинце	28948	14478	14470	Vlasotince
Лебана	20961	10537	10424	Lebane
Медвеђа	7111	3700	3411	Medveđa
Црна Трава	1470	745	725	Crna Trava
Нишавска област	370215	181792	188423	Nišavska oblast
Град Ниш	258500	125530	132970	Grad Niš
Медијана	85555	40119	45436	Medijana
Нишка Бања	14482	7279	7203	Niška Banja
Палилула	73317	36148	37169	Palilula
Пантелеј	53387	26094	27293	Pantelej
Црвени крст	31759	15890	15869	Crveni krst
Алексинач	49928	24785	25143	Aleksinac
Гаџин Хан	7767	3980	3787	Gadžin Han
Дољевац	18305	9382	8923	Doljevac
Мерошина	13594	7011	6583	Merošina
Ражањ	8614	4311	4303	Ražanj
Сврђиг	13507	6793	6714	Svrđig
Пиротска област	89191	45148	44043	Pirotska oblast
Пирот	56396	28306	28090	Pirot
Бабушница	11478	5852	5626	Babušnica
Бела Паланка	11559	6016	5543	Bela Palanka
Димитровград	9758	4974	4784	Dimitrovgrad
Подунавска област	194701	96017	98684	Podunavska oblast
Смедерево	106470	52502	53968	Smederevo
Велика Плана	39620	19581	20039	Velika Plana
Смедеревска Паланка	48611	23934	24677	Smederevska Palanka
Пчињска област	202425	102096	100329	Pčinjska oblast
Град Врање	82425	41274	41151	Grad Vranje
Врање	73200	36614	36586	Vranje
Врањска Бања	9225	4660	4565	Vranjska Banja
Босилеград	7729	3983	3746	Bosilegrad
Бујановац	38085	19514	18571	Bujanovac
Владичин Хан	20012	10000	10012	Vladičin Han
Прешево	29744	14981	14763	Preševo
Сурдулица	19624	9769	9855	Surdulica
Трговиште	4806	2575	2231	Trgovište
Топличка област	88513	44603	43910	Toplička oblast
Прокупље	43021	21355	21666	Prokuplje
Блаце	11212	5586	5626	Blace
Житорађа	15792	8117	7675	Žitorađa
Куршумлија	18488	9545	8943	Kuršumlija
Регион Косово и Метохија	Region Kosovo i Metohija

8.2. ОСНОВНИ ПОДАЦИ О РОЂЕНИМ, 2014.
BASIC DATA ON BIRTHS, 2014

Регион Област Град – општина	Укупно Total	Живо- рођени Live births	Мртво- рођени Stillbirths	Живорођени / Live births							Region Area City - municipality
				мушки Male	женски Female	у здрав- ственој органи- зацији In health organ- ization	на другом месту Other place		брачно Legiti- mate	ванбрач- но Illegiti- mate	
							уз помоћ With help	без помоћи Without help			
РЕПУБЛИКА СРБИЈА	66809	66461	348	34329	32132	66302	84	75	49748	16713	REPUBLIC OF SERBIA
СРБИЈА – СЕВЕР	36169	35962	207	18536	17426	35899	34	29	27120	8842	SRBIJA – SEVER
Београдски регион	18505	18427	78	9458	8969	18398	13	16	14262	4165	Beogradski region
Београдска област (Град Београд)	18505	18427	78	9458	8969	18398	13	16	14262	4165	Beogradska oblast (Grad Beograd)
Барајево	249	245	4	127	118	245	-	-	187	58	Barajevo
Вождовац	1892	1885	7	1018	867	1883	1	1	1530	355	Voždovac
Врачар	611	611	-	309	302	608	2	1	498	113	Vračar
Гроцка	866	861	5	461	400	860	1	-	670	191	Grocka
Звездара	1855	1846	9	911	935	1845	1	-	1448	398	Zvezdara
Земун	1932	1924	8	994	930	1923	1	-	1438	486	Zemun
Лазаревац	661	658	3	337	321	657	1	-	542	116	Lazarevac
Младеновац	559	558	1	288	270	558	-	-	406	152	Mladenovac
Нови Београд	2355	2351	4	1188	1163	2348	1	2	1885	466	Novi Beograd
Обреновац	722	717	5	375	342	713	2	2	502	215	Obrenovac
Палилула	2049	2041	8	1049	992	2040	-	1	1497	544	Pailula
Раковица	1133	1126	7	581	545	1123	2	1	899	227	Rakovica
Савски венац	474	470	4	252	218	469	-	1	365	105	Savski venac
Сопот	178	178	-	82	96	178	-	-	126	52	Sopot
Стари град	581	579	2	276	303	576	1	2	454	125	Stari grad
Сурчин	489	486	3	265	221	486	-	-	344	142	Surčin
Чукарица	1899	1891	8	945	946	1886	-	5	1471	420	Čukarica
Регион Војводине	17664	17535	129	9078	8457	17501	21	13	12858	4677	Region Vojvodine
Западнобачка област	1419	1408	11	730	678	1408	-	-	1044	364	Zapadnobačka oblast
Сомбор	671	666	5	353	313	666	-	-	491	175	Sombor
Апатин	218	216	2	108	108	216	-	-	156	60	Apatin
Кула	309	308	1	153	155	308	-	-	234	74	Kula
Оџаци	221	218	3	116	102	218	-	-	163	55	Odžaci
Јужнобанатска област	2554	2531	23	1314	1217	2522	6	3	1575	956	Južnobańska oblast
Панчево	1174	1163	11	594	569	1159	3	1	816	347	Pančevo
Алибунар	159	158	1	83	75	156	1	1	104	54	Alibunar
Бела Црква	119	119	-	69	50	119	-	-	46	73	Bela Crkva
Вршац	463	462	1	243	219	462	-	-	249	213	Vršac
Ковачица	207	205	2	99	106	204	1	-	153	52	Kovačica
Ковин	264	260	4	140	120	259	1	-	126	134	Kovin
Опово	98	97	1	48	49	96	-	1	50	47	Opovo
Пландиште	70	67	3	38	29	67	-	-	31	36	Plandište
Јужнобачка област	6545	6502	43	3391	3111	6490	8	4	5132	1370	Južnobačka oblast
Град Нови Сад	4134	4108	26	2116	1992	4100	5	3	3371	737	Grad Novi Sad
Нови Сад	3821	3797	24	1977	1820	3789	5	3	3121	676	Novi Sad
Петроварадин	313	311	2	139	172	311	-	-	250	61	Petrovaradin
Баč	115	115	-	72	43	114	1	-	76	39	Bač
Бачка Паланка	461	456	5	263	193	456	-	-	362	94	Bačka Palanka
Бачки Петровац	132	131	1	65	66	130	-	1	111	20	Bački Petrovac
Беочин	128	128	-	59	69	128	-	-	89	39	Beočin
Бечеј	321	319	2	165	154	319	-	-	199	120	Bečej
Врбас	380	377	3	194	183	376	1	-	283	94	Vrbas
Жабалј	291	290	1	141	149	290	-	-	197	93	Žabalj
Србобран	129	128	1	62	66	128	-	-	74	54	Srbobran
Сремски Карловци	82	81	1	46	35	81	-	-	65	16	Sremski Karlovci
Темерин	252	251	1	140	111	250	1	-	216	35	Temerin
Тител	120	118	2	68	50	118	-	-	89	29	Titel
Севернобанатска област	1205	1201	4	626	575	1197	1	3	802	399	Severnobańska oblast
Кикинда	487	485	2	252	233	483	-	2	343	142	Kikinda
Ада	151	150	1	75	75	149	-	1	109	41	Ada
Кањижа	178	178	-	94	84	177	1	-	119	59	Kanjiža
Нови Кнежевац	101	101	-	52	49	101	-	-	56	45	Novi Kneževac
Сента	203	202	1	103	99	202	-	-	128	74	Senta
Чока	85	85	-	50	35	85	-	-	47	38	Čoka
Севернобачка област	1622	1609	13	815	794	1607	1	1	1139	470	Severnobačka oblast
Суботица	1279	1266	13	642	624	1264	1	1	895	371	Subotica
Бачка Топола	244	244	-	125	119	244	-	-	176	68	Bačka Topola
Мали Иђош	99	99	-	48	51	99	-	-	68	31	Mali Idoš
Средњобанатска област	1623	1606	17	818	788	1601	4	1	1124	482	Sredjnobańska oblast
Зрењанин	1062	1049	13	551	498	1049	-	-	779	270	Zrenjanin
Житиште	132	131	1	73	58	130	1	-	83	48	Žitište
Нова Црња	104	102	2	52	50	100	2	-	59	43	Nova Crnja
Нови Бечеј	222	221	1	106	115	219	1	1	142	79	Novi Bečej
Сечањ	103	103	-	36	67	103	-	-	61	42	Sečanj

8.2. ОСНОВНИ ПОДАЦИ О РОЂЕНИМ, 2014. (наставак)
BASIC DATA ON BIRTHS, 2014 (continued)

Регион Област Град – општина	Укупно Total	Живо- рођени Live births	Мртво- рођени Stillbirths	Живорођени / Live births							Region Area City - municipality
				мушки Male	женски Female	у здрав- ственој органи- зацији In health organ- ization	на другом месту Other place		брачно Legiti- mate	ванбрач- но Illegiti- mate	
							уз помоћ With help	без помоћи Without help			
Сремска област	2696	2678	18	1384	1294	2676	1	1	2042	636	Sremska oblast
Сремска Митровица	645	642	3	339	303	642	-	-	491	151	Sremska Mitrovica
Инђија	474	470	4	243	227	469	-	1	370	100	Indija
Ириг	80	79	1	45	34	79	-	-	57	22	Irig
Пећинци	171	167	4	86	81	167	-	-	123	44	Pećinci
Рума	495	491	4	250	241	491	-	-	366	125	Ruma
Стара Пазова	572	570	2	290	280	569	1	-	426	144	Stara Pazova
Шид	259	259	-	131	128	259	-	-	209	50	Šid
СРБИЈА – ЈУГ	30640	30499	141	15793	14706	30403	50	46	22628	7871	SRBIJA – JUG
Регион Шумадије и Западне Србије	17646	17579	67	9162	8417	17544	20	15	13793	3786	Region Šumadije i Zapadne Srbije
Златиборска област	2410	2404	6	1243	1161	2402	1	1	2117	287	Zlatiborska oblast
Град Ужице	691	691	-	364	327	691	-	-	643	48	Grad Užice
Ужице	Užice
Севојно	Sevojno
Ариље	172	171	1	95	76	171	-	-	146	25	Arijlje
Бајина Башта	213	213	-	108	105	213	-	-	195	18	Bajina Bašta
Косјерић	79	78	1	42	36	78	-	-	65	13	Kosjerić
Нова Варош	104	104	-	52	52	104	-	-	94	10	Nova Varoš
Пожега	205	205	-	113	92	205	-	-	181	24	Požega
Прибој	172	170	2	79	91	170	-	-	141	29	Priboj
Пријеполје	360	359	1	184	175	358	1	-	309	50	Prijepolje
Сјеница	304	303	1	153	150	302	-	1	244	59	Sjenica
Чајетина	110	110	-	53	57	110	-	-	99	11	Čajetina
Колубарска област	1358	1349	9	700	649	1345	2	2	1093	256	Kolubarska oblast
Ваљево	772	769	3	398	371	769	-	-	651	118	Vajevo
Лајковац	112	112	-	62	50	112	-	-	79	33	Lajkovac
Љиг	81	80	1	42	38	79	1	-	72	8	Ljig
Мионица	100	100	-	54	46	100	-	-	84	16	Mionica
Осечина	76	75	1	39	36	75	-	-	57	18	Osečina
Уб	217	213	4	105	108	210	1	2	150	63	Ub
Маџанска област	2574	2562	12	1309	1253	2561	-	1	1897	665	Mačvanska oblast
Шабац	1103	1100	3	572	528	1100	-	-	803	297	Šabac
Богатић	236	235	1	111	124	235	-	-	150	85	Bogatić
Владимирци	136	136	-	72	64	136	-	-	80	56	Vladimirci
Коцелјева	81	80	1	43	37	80	-	-	47	33	Koceljeva
Крупањ	110	110	-	63	47	110	-	-	90	20	Krupanj
Лозница	714	710	4	345	365	710	-	-	565	145	Loznica
Љубовија	109	108	1	62	46	107	-	1	86	22	Ljubovija
Мали Зворник	85	83	2	41	42	83	-	-	76	7	Mali Zvornik
Моравичка област	1708	1707	1	907	800	1704	1	2	1525	182	Moravička oblast
Чаџак	949	948	1	501	447	948	-	-	844	104	Čačak
Горњи Милановац	377	377	-	213	164	377	-	-	331	46	Gornji Milanovac
Ивањица	231	231	-	118	113	228	1	2	213	18	Ivanjica
Лучани	151	151	-	75	76	151	-	-	137	14	Lučani
Поморавска област	1629	1621	8	821	800	1619	1	1	998	623	Pomoravska oblast
Јагодина	620	617	3	316	301	616	1	-	425	192	Jagodina
Деспотовац	169	169	-	78	91	169	-	-	82	87	Despotovac
Параћин	465	464	1	234	230	464	-	-	288	176	Paraćin
Рековац	52	51	1	34	17	51	-	-	44	7	Rekovac
Свилајнац	124	123	1	63	60	122	-	1	53	70	Svilajnac
Ћуприја	199	197	2	96	101	197	-	-	106	91	Čuprija
Расинска област	1814	1807	7	981	826	1803	3	1	1319	488	Rasinska oblast
Крушевац	1044	1040	4	574	466	1038	2	-	738	302	Kruševac
Александровац	180	179	1	90	89	179	-	-	153	26	Aleksandrovac
Брус	116	116	-	54	62	116	-	-	98	18	Brus
Варварин	111	111	-	66	45	111	-	-	67	44	Varvarin
Трстеник	296	294	2	154	140	292	1	1	214	80	Trstenik
Ћићевац	67	67	-	43	24	67	-	-	49	18	Čičevac
Рашка област	3514	3500	14	1837	1663	3491	2	7	2661	839	Raška oblast
Краљево	1066	1062	4	581	481	1058	-	4	895	167	Kraljevo
Врњачка Бања	229	229	-	116	113	227	-	2	174	55	Vrnjačka Banja
Нови Пазар	1518	1513	5	771	742	1512	1	-	1157	356	Novi Pazar
Рашка	178	178	-	90	88	178	-	-	164	14	Raška
Тутин	523	518	5	279	239	516	1	1	271	247	Tutin
Шумадијска област	2639	2629	10	1364	1265	2619	10	-	2183	446	Šumadijska oblast
Крагујевац	1888	1882	6	977	905	1876	6	-	1599	283	Kragujevac
Аранђеловац	396	392	4	206	186	391	1	-	312	80	Arandelovac
Батоћина	73	73	-	40	33	72	1	-	49	24	Batočina
Кнић	63	63	-	29	34	61	2	-	48	15	Knić
Лапово	42	42	-	23	19	42	-	-	29	13	Lapovo
Раџа	62	62	-	32	30	62	-	-	45	17	Rača
Топола	115	115	-	57	58	115	-	-	101	14	Topola

8.2. ОСНОВНИ ПОДАЦИ О РОЂЕНИМ, 2014. (наставак)
BASIC DATA ON BIRTHS, 2014 (continued)

Регион Област Град – општина	Укупно Total	Живо- рођени Live births	Мртво- рођени Stillbirths	Живорођени / Live births							Region Area City - municipality
				мушки Male	женски Female	у здрав- ственој органи- зацији In health organ- ization	на другом месту Other place		брачно Legiti- mate	ванбрач- но Illegiti- mate	
							уз помоћ With help	без помоћи Without help			
Регион Јужне и Источне Србије	12994	12920	74	6631	6289	12859	30	31	8835	4085	Region Južne i Istočne Srbije
Борска област	845	839	6	427	412	818	12	9	412	427	Borska oblast
Бор	421	416	5	201	215	397	11	8	210	206	Bor
Кладово	110	109	1	59	50	109	-	-	62	47	Kladovo
Мајданпек	105	105	-	53	52	105	-	-	46	59	Majdanpek
Неготин	209	209	-	114	95	207	1	1	94	115	Negotin
Браничевска област	1330	1321	9	707	614	1318	1	2	649	672	Branicevska oblast
Град Пожаревац	705	699	6	368	331	699	-	-	366	333	Grad Požarevac
Пожаревац	571	566	5	298	268	566	-	-	309	257	Požarevac
Костолац	134	133	1	70	63	133	-	-	57	76	Kostolac
Велико Градиште	121	120	1	75	45	120	-	-	55	65	Veliko Gradište
Голубац	49	49	-	25	24	49	-	-	24	25	Golubac
Жабари	58	57	1	26	31	57	-	-	21	36	Zabari
Жагубица	70	70	-	36	34	69	-	1	30	40	Zagubica
Кучево	65	65	-	35	30	64	1	-	20	45	Kucevo
Мало Црниће	71	70	1	34	36	70	-	-	33	37	Malo Crniće
Петровац на Млави	191	191	-	108	83	190	-	1	100	91	Petrovac na Mlavi
Зајечарска област	832	824	8	418	406	818	3	3	529	295	Zaječarska oblast
Зајечар	441	436	5	232	204	432	2	2	281	155	Zaječar
Бољевац	78	77	1	38	39	75	1	1	42	35	Bojovac
Књажевац	206	205	1	97	108	205	-	-	143	62	Knjaževac
Сокобања	107	106	1	51	55	106	-	-	63	43	Sokobanja
Јабланичка област	1762	1747	15	901	846	1741	1	5	1302	445	Jablanička oblast
Лесковац	1178	1170	8	607	563	1169	1	-	927	243	Leskovac
Бојник	96	96	-	46	50	95	-	1	44	52	Bojnik
Власотинце	235	232	3	110	122	231	-	1	164	68	Vlasotince
Лебане	184	180	4	96	84	179	-	1	121	59	Lebane
Медвеђа	59	59	-	36	23	57	-	2	41	18	Medveđa
Црна Трава	10	10	-	6	4	10	-	-	5	5	Crna Trava
Нишавска област	3194	3180	14	1624	1556	3177	1	2	2457	723	Nišavska oblast
Град Ниш	2430	2420	10	1226	1194	2419	-	1	2014	406	Grad Niš
Медијана	826	822	4	409	413	822	-	-	727	95	Medijana
Нишка Бања	113	113	-	58	55	113	-	-	89	24	Niška Banja
Палилула	686	684	2	347	337	684	-	-	543	141	Pailula
Пантелеј	462	458	4	236	222	458	-	-	408	50	Pantelejš
Црвени крст	343	343	-	176	167	342	-	1	247	96	Crveni krst
Алексинач	363	360	3	190	170	359	-	1	176	184	Aleksinac
Гаџин Хан	40	40	-	24	16	40	-	-	30	10	Gadžin Han
Дољевац	135	134	1	71	63	133	1	-	96	38	Doljevac
Мерошина	108	108	-	48	60	108	-	-	58	50	Merošina
Ражањ	48	48	-	26	22	48	-	-	23	25	Ražanj
Сврљиг	70	70	-	39	31	70	-	-	60	10	Svrljig
Пиротска област	664	661	3	305	356	656	3	2	548	113	Pirotska oblast
Пирот	425	423	2	203	220	419	2	2	366	57	Pirot
Бабушница	98	98	-	42	56	98	-	-	80	18	Babušnica
Бела Паланка	88	87	1	40	47	86	1	-	54	33	Bela Palanka
Димитровград	53	53	-	20	33	53	-	-	48	5	Dimitrovgrad
Подунавска област	1614	1608	6	834	774	1608	-	-	889	719	Podunavska oblast
Смедерво	956	954	2	501	453	954	-	-	535	419	Smederevo
Велика Плана	284	281	3	150	131	281	-	-	130	151	Velika Plana
Смедеревска Паланка	374	373	1	183	190	373	-	-	224	149	Smederevska Palanka
Пчињска област	1997	1993	4	1031	962	1980	6	7	1558	435	Pčinjska oblast
Град Врање	798	796	2	414	382	796	-	-	652	144	Grad Vranje
Врање	732	730	2	384	346	730	-	-	598	132	Vranje
Врањска Бања	66	66	-	30	36	66	-	-	54	12	Vranjska Banja
Босилеград	54	54	-	25	29	54	-	-	41	13	Bosilegrad
Бујановац	410	409	1	213	196	399	4	6	296	113	Bujanovac
Владичин Хан	137	137	-	74	63	136	1	-	99	38	Vladičin Han
Прешево	388	388	-	192	196	387	-	1	316	72	Preševo
Сурдулица	176	175	1	95	80	174	1	-	128	47	Surdulica
Трговиште	34	34	-	18	16	34	-	-	26	8	Trgovište
Топличка област	756	747	9	384	363	743	3	1	491	256	Toplička oblast
Прокупље	393	388	5	190	198	387	1	-	254	134	Prokuplje
Блаце	84	83	1	40	43	83	-	-	54	29	Blace
Житорађа	123	122	1	71	51	121	1	-	73	49	Žitorađa
Куршумлија	156	154	2	83	71	152	1	1	110	44	Kuršumlija
Регион Косово и Метохија	Region Kosovo i Metohija

8.3. УМРЛИ И УМРЛА ОДОЈЧАД, 2014.
DEATHS AND INFANT DEATHS, 2014

Регион Област Град – општина	Умрли / Deaths			Умрла одојчад Infant deaths			Рана неонатална смртност Early neonatal mortality			Перинатална смртност Perinatal mortality			Region Area City-municipality
	укупно Total	мушки Male	женски Female	укупно Total	мушки Male	женски Female	укупно Total	мушки Male	женски Female	укупно Total	мушки Male	женски Female	
РЕПУБЛИКА СРБИЈА	101247	51010	50237	381	228	153	237	152	85	585	335	250	REPUBLIC OF SERBIA
СРБИЈА – СЕВЕР	47881	23971	23910	172	103	69	94	62	32	301	172	129	SRBIJA – SEVER
Београдски регион	20698	10256	10442	91	56	35	58	40	18	136	80	56	Beogradski region
Београдска област (Град Београд)	20698	10256	10442	91	56	35	58	40	18	136	80	56	Beogradska oblast (Grad Beograd)
Барајево	397	196	201	1	-	1	1	-	1	5	2	3	Barajevo
Вождовац	2014	1016	998	9	7	2	9	7	2	16	9	7	Voždovac
Врачар	802	328	474	4	4	-	4	4	-	4	4	-	Vračar
Гроцка	873	471	402	4	2	2	3	2	1	8	5	3	Grocka
Звездара	1748	891	857	16	9	7	10	7	3	19	13	6	Zvezdara
Земун	1979	1006	973	10	6	4	8	6	2	16	11	5	Zemun
Лазаревац	789	389	400	4	3	1	2	2	-	5	4	1	Lazarevac
Младеновац	714	347	367	-	-	-	-	-	-	1	-	1	Mladenovac
Нови Београд	2713	1333	1380	10	3	7	4	1	3	8	2	6	Novi Beograd
Обреновац	1035	544	491	4	1	3	3	1	2	8	4	4	Obrenovac
Палилула	2083	996	1087	6	4	2	2	2	-	10	7	3	Palilula
Раковица	1324	696	628	4	3	1	3	2	1	10	4	6	Rakovica
Савски венац	612	283	329	2	2	-	1	1	-	5	3	2	Savski venac
Сопот	321	162	159	1	1	-	1	1	-	1	1	-	Sopot
Стари град	782	338	444	1	-	1	-	-	-	2	-	2	Stari grad
Сурчин	452	223	229	1	1	-	-	-	-	3	2	1	Surčin
Чукарица	2060	1037	1023	14	10	4	7	4	3	15	9	6	Čukarica
Регион Војводине	27183	13715	13468	81	47	34	36	22	14	165	92	73	Region Vojvodine
Западнобачка област	3014	1444	1570	12	7	5	8	4	4	19	12	7	Zapadnobačka oblast
Сомбор	1387	663	724	6	3	3	3	-	3	8	4	4	Sombor
Апатин	448	218	230	3	2	1	3	2	1	5	3	2	Apatin
Кула	659	305	354	1	-	1	-	-	-	1	1	-	Kula
Оџаци	520	258	262	2	2	-	2	2	-	5	4	1	Odžaci
Јужнобанатска област	4148	2121	2027	18	12	6	12	8	4	35	20	15	Južnobańska oblast
Панчево	1573	808	765	5	3	2	3	1	2	14	8	6	Pančevo
Алибунар	346	179	167	4	2	2	3	2	1	4	3	1	Alibunar
Бела Црква	244	114	130	-	-	-	-	-	-	-	-	-	Bela Crkva
Вршац	733	372	361	3	3	-	2	2	-	3	2	1	Vršac
Ковачица	383	203	180	1	1	-	1	1	-	3	2	1	Kovačica
Ковин	522	260	262	2	-	2	1	-	1	5	1	4	Kovin
Опово	163	94	69	2	2	-	1	1	-	2	1	1	Opovo
Пландиште	184	91	93	1	1	-	1	1	-	4	3	1	Plandište
Јужнобачка област	7788	3939	3849	24	16	8	6	5	1	49	31	18	Južnobačka oblast
Град Нови Сад	3884	1995	1889	13	10	3	3	2	1	29	17	12	Grad Novi Sad
Нови Сад	3504	1784	1720	12	9	3	3	2	1	27	16	11	Novi Sad
Петроварадин	380	211	169	1	1	-	-	-	-	2	1	1	Petrovaradin
Баč	220	102	118	-	-	-	-	-	-	-	-	-	Bač
Бачка Паланка	756	368	388	2	1	1	1	1	-	6	5	1	Bačka Palanka
Бачки Петровац	215	101	114	-	-	-	-	-	-	1	-	1	Bački Petrovac
Беоџин	230	116	114	-	-	-	-	-	-	-	-	-	Beočin
Бечеј	580	291	289	2	2	-	1	1	-	3	2	1	Bečej
Врбас	590	300	290	1	-	1	-	-	-	3	2	1	Vrbas
Жабалј	362	191	171	2	1	1	-	-	-	1	1	-	Zabalj
Србобран	267	134	133	1	1	-	1	1	-	2	2	-	Srbobran
Сремски Карловци	98	51	47	-	-	-	-	-	-	1	-	1	Sremski Karlovci
Темерин	363	179	184	3	1	2	-	-	-	1	1	-	Temerin
Тител	223	111	112	-	-	-	-	-	-	2	1	1	Titel
Севернобанатска област	2334	1214	1120	7	2	5	3	1	2	7	4	3	Severnobańska oblast
Кикинда	878	436	442	5	1	4	3	1	2	5	3	2	Kikinda
Ада	268	144	124	-	-	-	-	-	-	1	1	-	Ada
Канђижа	398	220	178	1	1	-	-	-	-	-	-	-	Kanjiža
Нови Кнежевац	185	93	92	-	-	-	-	-	-	-	-	-	Novi Kneževac
Сента	407	209	198	-	-	-	-	-	-	1	-	1	Senta
Чока	198	112	86	1	-	1	-	-	-	-	-	-	Čoka
Севернобачка област	2846	1392	1454	5	2	3	2	1	1	15	5	10	Severnobačka oblast
Суботица	2059	1005	1054	5	2	3	2	1	1	15	5	10	Subotica
Бачка Топола	587	279	308	-	-	-	-	-	-	-	-	-	Bačka Topola
Мали Иђош	200	108	92	-	-	-	-	-	-	-	-	-	Mali Iđoš
Средњобанатска област	2964	1548	1416	3	2	1	1	1	-	18	8	10	Sredjnjobańska oblast
Зрењанин	1846	964	882	-	-	-	-	-	-	13	5	8	Zrenjanin
Житиште	313	166	147	-	-	-	-	-	-	1	-	1	Žitište
Нова Црња	177	87	90	-	-	-	-	-	-	2	1	1	Nova Crnja
Нови Бечеј	382	199	183	1	1	-	-	-	-	1	1	-	Novi Bečej
Сечањ	246	132	114	2	1	1	1	1	-	1	1	-	Sečanj

8.3. УМРЛИ И УМРЛА ОДОЈЧАД, 2014. (наставак)
DEATHS AND INFANT DEATHS, 2014 (continud)

Регион Област Град – општина	Умрли / Deaths			Умрла одојчад Infant deaths			Рана неонатална смртност Early neonatal mortality			Перинатална смртност Perinatal mortality			Region Area City-municipality
	укупно Total	мушки Male	женски Female	укупно Total	мушки Male	женски Female	укупно Total	мушки Male	женски Female	укупно Total	мушки Male	женски Female	
Сремска област	4089	2057	2032	12	6	6	4	2	2	22	12	10	Сремска област
Сремска Митровица	1081	518	563	4	3	1	-	-	-	3	1	2	Сремска Митровица
Инђија	635	333	302	4	2	2	1	1	-	5	3	2	Инђија
Ириг	167	75	92	-	-	-	-	-	-	1	1	-	Ириг
Пећинци	229	134	95	-	-	-	-	-	-	4	2	2	Пећинци
Рума	721	358	363	2	1	1	2	1	1	6	4	2	Рума
Стара Пазова	763	388	375	1	-	1	1	-	1	3	1	2	Стара Пазова
Шид	493	251	242	1	-	1	-	-	-	-	-	-	Шид
СРБИЈА – ЈУГ	53366	27039	26327	209	125	84	143	90	53	284	163	121	СРБИЈА – ЈУГ
Регион Шумадије и Западне Србије	28389	14547	13842	101	63	38	71	45	26	138	78	60	Регион Шумадије и Западне Србије
Златиборска област	3645	1895	1750	20	11	9	17	10	7	23	12	11	Златиборска област
Град Ужице	925	495	430	6	6	-	6	6	-	6	6	-	Град Ужице
Ужице	Ужице
Севојно	Севојно
Ариље	237	108	129	2	-	2	2	-	2	3	-	3	Ариље
Бајина Башта	354	181	173	-	-	-	-	-	-	-	-	-	Бајина Башта
Косјерић	226	121	105	-	-	-	-	-	-	1	1	-	Косјерић
Нова Варош	213	116	97	2	-	2	2	-	2	2	-	2	Нова Варош
Пожега	452	235	217	2	-	2	1	-	1	1	-	1	Пожега
Прибој	330	168	162	-	-	-	-	-	-	2	-	2	Прибој
Пријеполје	422	214	208	4	2	2	3	1	2	4	2	2	Пријеполје
Сјеница	255	133	122	4	3	1	3	3	-	4	3	1	Сјеница
Чајетина	231	124	107	-	-	-	-	-	-	-	-	-	Чајетина
Колубарска област	2676	1345	1331	6	3	3	4	3	1	13	7	6	Колубарска област
Ваљево	1306	650	656	4	2	2	3	2	1	6	3	3	Ваљево
Лажковца	201	97	104	-	-	-	-	-	-	-	-	-	Лажковца
Љиг	200	99	101	1	-	1	-	-	-	1	-	1	Љиг
Мионица	245	130	115	-	-	-	-	-	-	-	-	-	Мионица
Осечина	257	127	130	-	-	-	-	-	-	1	1	-	Осечина
Уб	467	242	225	1	1	-	1	1	-	5	3	2	Уб
Маџванска област	4376	2263	2113	11	4	7	9	4	5	21	9	12	Маџванска област
Шабач	1670	869	801	3	1	2	2	1	1	5	2	3	Шабач
Богатић	500	260	240	-	-	-	-	-	-	1	-	1	Богатић
Владимирци	314	156	158	3	1	2	3	1	2	3	1	2	Владимирци
Коцељева	218	113	105	-	-	-	-	-	-	1	1	-	Коцељева
Крупанј	287	148	139	-	-	-	-	-	-	-	-	-	Крупанј
Лозница	1050	558	492	5	2	3	4	2	2	8	4	4	Лозница
Љубовија	203	92	111	-	-	-	-	-	-	1	1	-	Љубовија
Мали Зворник	134	67	67	-	-	-	-	-	-	2	-	2	Мали Зворник
Моравичка област	3057	1614	1443	13	8	5	8	4	4	9	5	4	Моравичка област
Чаџак	1553	830	723	6	5	1	3	3	-	4	4	-	Чаџак
Горњи Милановац	655	341	314	6	3	3	4	1	3	4	1	3	Горњи Милановац
Ивањица	440	245	195	1	-	1	1	-	1	1	-	1	Ивањица
Лучани	409	198	211	-	-	-	-	-	-	-	-	-	Лучани
Поморавска област	3495	1770	1725	10	6	4	6	4	2	14	7	7	Поморавска област
Јагодина	1028	522	506	4	2	2	2	1	1	5	1	4	Јагодина
Деспотовац	439	216	223	1	1	-	1	1	-	1	1	-	Деспотовац
Параћин	885	452	433	4	2	2	3	2	1	4	3	1	Параћин
Рековац	227	115	112	-	-	-	-	-	-	1	1	-	Рековац
Свилајнац	432	225	207	-	-	-	-	-	-	1	-	1	Свилајнац
Ћуприја	484	240	244	1	1	-	-	-	-	2	1	1	Ћуприја
Расинска област	3706	1841	1865	13	8	5	11	7	4	18	9	9	Расинска област
Крушевац	1813	926	887	8	6	2	7	5	2	11	6	5	Крушевац
Александровац	420	208	212	-	-	-	-	-	-	1	-	1	Александровац
Брус	271	135	136	5	2	3	4	2	2	4	2	2	Брус
Варварин	327	143	184	-	-	-	-	-	-	-	-	-	Варварин
Трстеник	712	364	348	-	-	-	-	-	-	2	1	1	Трстеник
Ћићевац	163	65	98	-	-	-	-	-	-	-	-	-	Ћићевац
Рашка област	3409	1761	1648	20	16	4	11	9	2	25	19	6	Рашка област
Краљево	1646	830	816	5	3	2	2	1	1	6	3	3	Краљево
Врњачка Бања	356	183	173	3	3	-	3	3	-	3	3	-	Врњачка Бања
Нови Пазар	778	422	356	9	7	2	6	5	1	11	9	2	Нови Пазар
Рашка	384	214	170	1	1	-	-	-	-	-	-	-	Рашка
Тутин	245	112	133	2	2	-	-	-	-	5	4	1	Тутин
Шумадијска област	4025	2058	1967	8	7	1	5	4	1	15	10	5	Шумадијска област
Крагујевац	2237	1127	1110	3	3	-	3	3	-	9	6	3	Крагујевац
Аранђеловац	644	355	289	2	2	-	1	1	-	5	4	1	Аранђеловац
Батоћина	174	86	88	1	1	-	-	-	-	-	-	-	Батоћина
Кнић	286	169	117	1	1	-	-	-	-	-	-	-	Кнић
Лапово	133	54	79	-	-	-	-	-	-	-	-	-	Лапово
Раџа	203	104	99	1	-	1	1	-	1	1	-	1	Раџа
Топола	348	163	185	-	-	-	-	-	-	-	-	-	Топола

8.3. УМРЛИ И УМРЛА ОДОЈЧАД, 2014. (наставак)
DEATHS AND INFANT DEATHS, 2014 (continud)

Регион Област Град – општина	Умрли / Deaths			Умрла одојчад Infant deaths			Рана неонатална смртност Early neonatal mortality			Перинатална смртност Perinatal mortality			Region Area City-municipality
	укупно Total	мушки Male	женски Female	укупно Total	мушки Male	женски Female	укупно Total	мушки Male	женски Female	укупно Total	мушки Male	женски Female	
Регион Јужне и Источне Србије	24977	12492	12485	108	62	46	72	45	27	146	85	61	Region Južne i Istočne Srbije
Борска област	2200	1080	1120	7	5	2	3	3	-	9	5	4	Borska oblast
Бор	732	373	359	5	4	1	2	2	-	7	3	4	Bor
Кладово	407	208	199	1	1	-	1	1	-	2	2	-	Kladovo
Мајданпек	298	147	151	1	-	1	-	-	-	-	-	-	Majdanpek
Неготин	763	352	411	-	-	-	-	-	-	-	-	-	Negotin
Браничевска област	3288	1638	1650	14	6	8	11	5	6	20	13	7	Braničevska oblast
Град Пожаревац	1091	558	533	4	2	2	2	1	1	8	6	2	Grad Požarevac
Пожаревац	921	464	457	2	-	2	1	-	1	6	4	2	Požarevac
Костолац	170	94	76	2	2	-	1	1	-	2	2	-	Kostolac
Велико Градиште	323	160	163	-	-	-	-	-	-	1	1	-	Veliko Gradište
Голубац	171	79	92	2	1	1	2	1	1	2	1	1	Golubac
Жабари	251	112	139	2	-	2	2	-	2	3	1	2	Zabari
Жагубица	254	133	121	1	-	1	1	-	1	1	-	1	Žagubica
Кучево	333	168	165	1	-	1	-	-	-	-	-	-	Kučevo
Мало Црниће	233	108	125	2	2	-	2	2	-	3	3	-	Malo Crniće
Петровац на Млави	632	320	312	2	1	1	2	1	1	2	1	1	Petrovac na Mlavi
Зајечарска област	2385	1104	1281	6	4	2	4	4	-	12	9	3	Zaječarska oblast
Зајечар	1081	508	573	4	3	1	3	3	-	8	5	3	Zaječar
Бољевац	277	128	149	-	-	-	-	-	-	1	1	-	Boljevac
Књажевац	714	318	396	2	1	1	1	1	-	2	2	-	Knjaževac
Сокобања	313	150	163	-	-	-	-	-	-	1	1	-	Sokobanja
Јабланичка област	3331	1729	1602	15	8	7	10	6	4	25	14	11	Jablanička oblast
Лесковац	2063	1081	982	12	7	5	9	6	3	17	9	8	Leskovac
Бојник	177	88	89	-	-	-	-	-	-	-	-	-	Bojnik
Власотинце	471	241	230	2	1	1	1	-	1	4	3	1	Vlasotince
Лебане	401	211	190	-	-	-	-	-	-	4	2	2	Lebane
Медвеђа	167	79	88	1	-	1	-	-	-	-	-	-	Medveđa
Црна Трава	52	29	23	-	-	-	-	-	-	-	-	-	Crna Trava
Нишавска област	5569	2766	2803	27	18	9	19	13	6	33	21	12	Nišavska oblast
Град Ниш	3362	1695	1667	14	7	7	10	5	5	20	10	10	Grad Niš
Медијана	1192	589	603	6	2	4	5	2	3	9	5	4	Medijana
Нишка Бања	211	108	103	-	-	-	-	-	-	-	-	-	Niška Banja
Палилула	911	437	474	3	3	-	3	3	-	5	3	2	Palilula
Пантелеј	560	299	261	3	1	2	1	-	1	5	2	3	Pantelejš
Црвени крст	488	262	226	2	1	1	1	-	1	1	-	1	Crveni krst
Алексинач	967	469	498	9	8	1	8	7	1	11	10	1	Aleksinac
Гаџин Хан	219	113	106	-	-	-	-	-	-	-	-	-	Gadžin Han
Дољевац	278	143	135	2	2	-	-	-	-	1	-	1	Doljevac
Мерошина	210	95	115	1	-	1	-	-	-	-	-	-	Merošina
Ражанј	184	92	92	1	1	-	1	1	-	1	1	-	Ražanj
Сврђињ	349	159	190	-	-	-	-	-	-	-	-	-	Svrđinj
Пиротска област	1554	813	741	4	1	3	3	1	2	6	3	3	Pirotska oblast
Пирот	872	455	417	1	-	1	1	-	1	3	2	1	Pirot
Бабушница	288	158	130	1	-	1	1	-	1	1	-	1	Babušnica
Бела Паланка	232	119	113	1	1	-	1	1	-	2	1	1	Bela Palanka
Димитровград	162	81	81	1	-	1	-	-	-	-	-	-	Dimitrovgrad
Подунавска област	2758	1394	1364	10	5	5	7	4	3	13	6	7	Podunavska oblast
Смедерево	1328	679	649	8	4	4	7	4	3	9	4	5	Smederevo
Велика Плана	662	329	333	1	1	-	-	-	-	3	2	1	Velika Plana
Смедеревска Паланка	768	386	382	1	-	1	-	-	-	1	-	1	Smederevska Palanka
Пчињска област	2404	1244	1160	17	10	7	11	7	4	15	9	6	Pčinjska oblast
Град Врање	943	507	436	4	3	1	3	2	1	5	3	2	Grad Vranje
Врање	825	443	382	4	3	1	3	2	1	5	3	2	Vranje
Врањска Бања	118	64	54	-	-	-	-	-	-	-	-	-	Vranjska Banja
Босилеград	157	81	76	1	-	1	-	-	-	-	-	-	Bosilegrad
Бужановац	328	157	171	4	3	1	2	1	1	3	1	2	Bujanovac
Владичин Хан	320	170	150	5	2	3	3	2	1	3	2	1	Vladičin Han
Прешево	258	135	123	3	2	1	3	2	1	3	2	1	Preševo
Сурдулица	318	154	164	-	-	-	-	-	-	1	1	-	Surdulica
Трговиште	80	40	40	-	-	-	-	-	-	-	-	-	Trgoviste
Топличка област	1488	724	764	8	5	3	4	2	2	13	5	8	Toplička oblast
Прокупље	697	329	368	4	4	-	2	2	-	7	3	4	Prokuplje
Блаце	223	110	113	1	1	-	-	-	-	1	-	1	Blace
Житорађа	294	145	149	-	-	-	-	-	-	1	1	-	Žitorađa
Куршумлија	274	140	134	3	-	3	2	-	2	4	1	3	Kuršumlija
Регион Косово и Метохија	Region Kosovo i Metohija

8.4. УМРЛИ НАСИЛНОМ СМРЉУ, ПРЕМА ПОРЕКЛУ НАСИЛНЕ СМРТИ И ПОЛУ, 2014.

Регион Област Град – општина	Укупно / Total			Несрећни случај / Accident			Самоубиство / Suicide		
	свега All	мушко Male	женско Female	свега All	мушко Male	женско Female	свега All	мушко Male	женско Female
РЕПУБЛИКА СРБИЈА	3075	2247	828	1452	1052	400	1134	857	277
СРБИЈА – СЕВЕР	1511	1104	407	691	495	196	614	464	150
Београдски регион	586	424	162	296	201	95	198	146	52
Београдска област (Град Београд)	586	424	162	296	201	95	198	146	52
Барајево	15	10	5	9	6	3	5	3	2
Вождовац	44	33	11	21	14	7	14	11	3
Врачар	10	6	4	5	4	1	4	1	3
Гроцка	31	18	13	17	7	10	11	8	3
Звездара	50	42	8	31	26	5	10	8	2
Земун	46	37	9	17	14	3	21	16	5
Лазаревац	31	25	6	18	13	5	13	12	1
Младеновац	22	14	8	13	9	4	9	5	4
Нови Београд	74	50	24	43	27	16	17	11	6
Обреновац	37	23	14	26	15	11	6	5	1
Палилула	59	36	23	29	16	13	24	17	7
Раковица	33	25	8	10	6	4	10	8	2
Савски венац	18	16	2	10	9	1	3	2	1
Сопот	8	6	2	5	4	1	2	1	1
Стари град	25	18	7	10	6	4	9	8	1
Сурчин	15	12	3	6	5	1	7	5	2
Чукарица	68	53	15	26	20	6	33	25	8
Регион Војводине	925	680	245	395	294	101	416	318	98
Западнобачка област	91	55	36	29	18	11	44	30	14
Сомбор	47	26	21	19	11	8	21	13	8
Апатин	6	4	2	1	-	1	5	4	1
Кула	22	18	4	8	6	2	9	8	1
Оџаци	16	7	9	1	1	-	9	5	4
Јужнобанатска област	127	91	36	59	45	14	51	35	16
Панчево	45	32	13	18	10	8	18	15	3
Алибунар	11	7	4	5	3	2	5	4	1
Бела Црква	6	5	1	5	4	1	1	1	-
Вршац	20	13	7	7	6	1	12	6	6
Ковачица	19	12	7	11	9	2	7	3	4
Ковин	14	13	1	8	8	-	5	4	1
Опово	10	7	3	4	4	-	2	1	1
Пландиште	2	2	-	1	1	-	1	1	-
Јужнобачка област	259	188	71	112	85	27	104	78	26
Град Нови Сад	119	87	32	61	48	13	36	26	10
Нови Сад	109	77	32	56	43	13	33	23	10
Петроварадин	10	10	-	5	5	-	3	3	-
Бач	12	8	4	4	3	1	7	5	2
Бачка Паланка	18	14	4	10	8	2	5	4	1
Бачки Петровац	4	4	-	-	-	-	4	4	-
Беоцин	7	6	1	2	2	-	2	2	-
Бечеј	26	17	9	7	5	2	12	8	4
Врбас	22	17	5	12	9	3	9	8	1
Жабалъ	20	11	9	9	4	5	8	5	3
Србобран	8	6	2	1	1	-	6	5	1
Сремски Карловци	3	3	-	2	2	-	1	1	-
Темерин	10	8	2	2	2	-	7	5	2
Тител	10	7	3	2	1	1	7	5	2
Севернобанатска област	100	74	26	47	37	10	43	32	11
Кикинда	25	19	6	16	13	3	8	6	2
Ада	17	14	3	9	7	2	5	5	-
Кањжа	21	19	2	7	6	1	12	11	1
Нови Кнежевац	9	4	5	4	2	2	5	2	3
Сента	23	14	9	9	7	2	11	6	5
Чока	5	4	1	2	2	-	2	2	-
Севернобачка област	101	73	28	42	26	16	55	44	11
Суботица	65	45	20	27	17	10	34	25	9
Бачка Топола	26	20	6	10	6	4	16	14	2
Мали Иђош	10	8	2	5	3	2	5	5	-
Средњобанатска област	108	81	27	46	34	12	53	40	13
Зрењанин	61	46	15	24	18	6	33	24	9
Житиште	7	6	1	4	3	1	2	2	-
Нова Црња	3	2	1	1	1	-	2	1	1
Нови Бечеј	24	16	8	13	8	5	9	8	1
Сечањ	13	11	2	4	4	-	7	5	2

DEATHS BY VIOLENCE, BY ORIGIN OF VIOLENCE AND SEX, 2014

Убийство / Homicide			Остало / Other			Region Area City-municipality
свега All	мушко Male	женско Female	свега All	мушко Male	женско Female	
114	82	32	375	256	119	REPUBLIC OF SERBIA
53	34	19	153	111	42	SRBIJA – SEVER
24	19	5	68	58	10	Beogradski region
24	19	5	68	58	10	Beogradska oblast
-	-	-	1	1	-	(Grad Beograd)
-	-	-	1	1	-	Barajevo
1	-	1	8	8	-	Voždovac
-	-	-	1	1	-	Vračar
2	2	-	1	1	-	Grocka
2	1	1	7	7	-	Zvezdara
-	-	-	8	7	1	Zemun
-	-	-	-	-	-	Lazarevac
-	-	-	-	-	-	Mladenovac
4	4	-	10	8	2	Novi Beograd
2	2	-	3	1	2	Obrenovac
1	1	-	5	2	3	Palilula
6	4	2	7	7	-	Rakovica
3	3	-	2	2	-	Savski venac
-	-	-	1	1	-	Sopot
3	2	1	3	2	1	Stari grad
-	-	-	2	2	-	Surčin
-	-	-	9	8	1	Čukarica
29	15	14	85	53	32	Region Vojvodine
-	-	-	18	7	11	Zapadnobačka oblast
-	-	-	7	2	5	Sombor
-	-	-	-	-	-	Apatin
-	-	-	5	4	1	Kula
-	-	-	6	1	5	Odžaci
8	4	4	9	7	2	Južnobačanska oblast
2	2	-	7	5	2	Pančevo
1	-	1	-	-	-	Alibunar
-	-	-	-	-	-	Bela Crkva
1	1	-	-	-	-	Vršac
1	-	1	-	-	-	Kovačica
1	1	-	-	-	-	Kovin
2	-	2	2	2	-	Opovo
-	-	-	-	-	-	Plandište
12	7	5	31	18	13	Južnobačka oblast
5	4	1	17	9	8	Grad Novi Sad
4	3	1	16	8	8	Novi Sad
1	1	-	1	1	-	Petrovaradin
-	-	-	1	-	1	Bač
-	-	-	3	2	1	Bačka Palanka
-	-	-	-	-	-	Bački Petrovac
1	-	1	2	2	-	Beočin
1	1	-	6	3	3	Bečej
1	-	1	-	-	-	Vrbas
2	1	1	1	1	-	Žabalj
1	-	1	-	-	-	Srbobran
-	-	-	-	-	-	Sremski Karlovci
-	-	-	1	1	-	Temerin
1	1	-	-	-	-	Titel
4	2	2	6	3	3	Severnobačanska oblast
-	-	-	1	-	1	Kikinda
1	1	-	2	1	1	Ada
1	1	-	1	1	-	Kanjiža
-	-	-	-	-	-	Novi Kneževac
1	-	1	2	1	1	Senta
1	-	1	-	-	-	Čoka
-	-	-	4	3	1	Severnobačka oblast
-	-	-	4	3	1	Subotica
-	-	-	-	-	-	Bačka Topola
-	-	-	-	-	-	Mali Idoš
2	-	2	7	7	-	Srednjobanatska oblast
-	-	-	4	4	-	Zrenjanin
-	-	-	1	1	-	Žitište
-	-	-	-	-	-	Nova Crnja
2	-	2	-	-	-	Novi Bečej
-	-	-	2	2	-	Sečanj

8.4. УМРЛИ НАСИЛНОМ СМРЋУ, ПРЕМА ПОРЕКЛУ НАСИЛНЕ СМРТИ И ПОЛУ, 2014. (наставак)

Регион Област Град – општина	Укупно / Total			Несрећни случај / Accident			Самоубиство / Suicide		
	свега All	мушко Male	женско Female	свега All	мушко Male	женско Female	свега All	мушко Male	женско Female
Сремска област	139	118	21	60	49	11	66	59	7
Сремска Митровица	19	17	2	8	7	1	9	9	-
Инђија	17	14	3	5	4	1	12	10	2
Ириг	5	5	-	2	2	-	3	3	-
Пећинци	12	11	1	4	4	-	7	6	1
Рума	28	26	2	17	15	2	8	8	-
Стара Пазова	40	29	11	16	10	6	20	17	3
Шид	18	16	2	8	7	1	7	6	1
СРБИЈА – ЈУГ	1564	1143	421	761	557	204	520	393	127
Регион Шумадије и Западне Србије	894	665	229	452	331	121	325	251	74
Златиборска област	139	108	31	68	57	11	60	45	15
Град Ужице	24	18	6	10	8	2	11	8	3
Ужице
Севојно
Ариље	8	6	2	3	3	-	4	2	2
Бајина Башта	13	9	4	7	4	3	5	4	1
Косјерић	16	14	2	9	8	1	7	6	1
Нова Варош	8	6	2	4	4	-	3	2	1
Пожега	26	21	5	13	11	2	11	9	2
Прибој	15	10	5	6	6	-	7	4	3
Пријеполје	15	11	4	9	7	2	5	3	2
Сјеница	9	8	1	5	4	1	4	4	-
Чајетина	5	5	-	2	2	-	3	3	-
Колубарска област	121	85	36	59	34	25	35	30	5
Ваљево	58	40	18	27	16	11	15	12	3
Лајковац	13	10	3	6	3	3	3	3	-
Љиг	4	3	1	3	2	1	1	1	-
Мионица	10	7	3	5	4	1	3	2	1
Осечина	8	4	4	5	2	3	2	1	1
Уб	28	21	7	13	7	6	11	11	-
Мачванска област	130	99	31	63	49	14	53	42	11
Шабач	57	33	18	28	19	9	15	10	5
Богатић	18	14	4	8	6	2	9	8	1
Владимирци	8	8	-	2	2	-	6	6	-
Коцелјева	4	3	1	3	2	1	1	1	-
Крупањ	8	7	1	2	2	-	6	5	1
Лозница	34	30	4	18	16	2	11	10	1
Љубовија	3	2	1	1	1	-	2	1	1
Мали Зворник	4	2	2	1	1	-	3	1	2
Моравичка област	96	71	25	49	32	17	36	33	3
Чачак	47	33	14	26	16	10	16	14	2
Горњи Милановац	22	18	4	11	8	3	11	10	1
Ивањица	17	14	3	7	6	1	6	6	-
Лучани	10	6	4	5	2	3	3	3	-
Поморавска област	86	71	15	41	34	7	33	27	6
Јагодина	30	23	7	16	13	3	10	7	3
Деспотовац	9	7	2	4	3	1	5	4	1
Параћин	21	19	2	12	10	2	8	8	-
Рековац	6	6	-	3	3	-	1	1	-
Свилајнац	10	9	1	4	4	-	4	3	1
Ђуприја	10	7	3	2	1	1	5	4	1
Расинска област	87	60	27	35	28	7	29	15	14
Крушевац	45	32	13	18	13	5	16	9	7
Александровац	7	4	3	1	1	-	3	2	1
Брус	8	4	4	3	3	-	3	-	3
Варварин	5	4	1	1	1	-	2	1	1
Трстеник	15	10	5	6	4	2	4	3	1
Ћићевац	7	6	1	6	6	-	1	-	1
Рашка област	126	93	33	76	57	19	39	27	12
Краљево	70	48	22	40	28	12	26	17	9
Врњачка Бања	12	9	3	6	5	1	4	2	2
Нови Пазар	23	19	4	16	13	3	4	4	-
Рашка	13	10	3	8	5	3	4	4	-
Тутин	8	7	1	6	6	-	1	-	1
Шумадијска област	109	78	31	61	40	21	40	32	8
Крагујевац	58	40	18	34	23	11	21	14	7
Аранђеловац	10	9	1	4	3	1	6	6	-
Баточина	5	4	1	4	3	1	1	1	-
Кнић	12	8	4	6	3	3	4	4	-
Лапово	2	1	1	2	1	1	-	-	-
Рача	5	4	1	1	1	-	2	2	-
Топола	17	12	5	10	6	4	6	5	1

DEATHS BY VIOLENCE, BY ORIGIN OF VIOLENCE AND SEX, 2014 (continued)

Убиство / Homicide			Остало / Other			Region Area City-municipality
свега All	мушко Male	женско Female	свега All	мушко Male	женско Female	
3	2	1	10	8	2	Sremska oblast
1	1	-	1	-	-	Sremska Mitrovica
-	-	-	-	-	-	Indija
-	-	-	-	-	-	Irig
-	-	-	1	1	-	Pećinci
-	-	-	3	3	-	Ruma
1	-	1	3	2	1	Stara Pazova
1	1	-	2	2	-	Šid
61	48	13	222	145	77	SRBIJA – JUG
33	25	8	84	58	26	Region Šumadije i Zapadne Srbije
6	4	2	5	2	3	Zlatiborska oblast
1	1	-	2	1	1	Grad Užice
...	Užice
...	Sevojno
1	1	-	-	-	-	Arilje
-	-	-	1	1	-	Bajina Bašta
-	-	-	-	-	-	Kosjerić
1	-	1	-	-	-	Nova Varoš
2	1	1	-	-	-	Požega
-	-	-	2	-	2	Priboj
1	1	-	-	-	-	Prijepolje
-	-	-	-	-	-	Sjenica
-	-	-	-	-	-	Čajetina
1	1	-	26	20	6	Kolubarska oblast
-	-	-	16	12	4	Valjevo
1	1	-	3	3	-	Lajkovac
-	-	-	-	-	-	Ljig
-	-	-	2	1	1	Mionica
-	-	-	1	1	-	Osečina
-	-	-	4	3	1	Ub
3	3	-	11	5	6	Mačvanska oblast
1	1	-	7	3	4	Šabac
-	-	-	1	-	1	Bogatić
-	-	-	-	-	-	Vladimirci
-	-	-	-	-	-	Koceljeva
-	-	-	-	-	-	Krupanj
2	2	-	3	2	1	Loznica
-	-	-	-	-	-	Ljubovija
-	-	-	-	-	-	Mali Zvornik
3	1	2	8	5	3	Moravička oblast
1	1	-	4	2	2	Čačak
-	-	-	-	-	-	Gornji Milanovac
1	-	1	3	2	1	Ivanjica
1	-	1	1	1	-	Lučani
6	5	1	6	5	1	Pomoravska oblast
2	1	1	2	2	-	Jagodina
-	-	-	-	-	-	Despotovac
-	-	-	1	1	-	Paraćin
1	1	-	1	1	-	Rekovac
1	1	-	1	1	-	Svilajnac
2	2	-	1	-	1	Čuprija
4	4	-	19	13	6	Rasinska oblast
4	4	-	7	6	1	Kruševac
-	-	-	3	1	2	Aleksandrovac
-	-	-	2	1	1	Brus
-	-	-	2	2	-	Varvarin
-	-	-	5	3	2	Trstenik
-	-	-	-	-	-	Čičevac
6	5	1	5	4	1	Raška oblast
1	1	-	3	2	1	Kraljevo
1	1	-	1	1	-	Vrnjačka Banja
3	2	1	-	-	-	Novi Pazar
-	-	-	1	1	-	Raška
1	1	-	-	-	-	Tutin
4	2	2	4	4	-	Šumadijska oblast
-	-	-	3	3	-	Kragujevac
-	-	-	-	-	-	Arandelovac
-	-	-	-	-	-	Batočina
2	1	1	-	-	-	Knić
-	-	-	-	-	-	Lapovo
2	1	1	-	-	-	Rača
-	-	-	1	1	-	Topola

8.4. УМРЛИ НАСИЛНОМ СМРЋУ, ПРЕМА ПОРЕКЛУ НАСИЛНЕ СМРТИ И ПОЛУ, 2014. (наставак)

Регион Област Град – општина	Укупно / Total			Несрећни случај / Accident			Самоубиство / Suicide		
	свега All	мушко Male	женско Female	свега All	мушко Male	женско Female	свега All	мушко Male	женско Female
Регион Јужне и Источне Србије	670	478	192	309	226	83	195	142	53
Борска област	68	51	17	43	33	10	17	11	6
Бор	33	26	7	19	16	3	10	6	4
Кладово	7	6	1	6	5	1	-	-	-
Мајданпек	10	8	2	7	6	1	3	2	1
Неготин	18	11	7	11	6	5	4	3	1
Браничевска област	87	63	24	51	35	16	25	20	5
Град Пожаревац	32	24	8	22	16	6	9	7	2
Пожаревац	25	19	6	19	14	5	6	5	1
Костолац	7	5	2	3	2	1	3	2	1
Велико Градиште	9	7	2	3	1	2	3	3	-
Голубац	4	-	4	3	-	3	-	-	-
Жабари	3	3	-	3	3	-	-	-	-
Жагубица	6	3	3	4	2	2	1	-	1
Кучево	3	3	-	1	1	-	2	2	-
Мало Црниће	11	6	5	5	3	2	3	2	1
Петровац на Млави	19	17	2	10	9	1	7	6	1
Зајечарска област	47	33	14	20	15	5	15	9	6
Зајечар	16	10	6	4	3	1	8	4	4
Болјевац	10	6	4	6	4	2	1	1	-
Књажевац	13	10	3	8	6	2	3	2	1
Сокобања	8	7	1	2	2	-	3	2	1
Јабланичка област	89	65	24	31	27	4	22	15	7
Лесковац	52	39	13	17	14	3	11	8	3
Бојник	1	1	-	-	-	-	-	-	-
Власотинце	14	10	4	6	6	-	3	1	2
Лебане	13	9	4	5	5	-	5	3	2
Медвеђа	7	4	3	3	2	1	2	2	-
Црна Трава	2	2	-	-	-	-	1	1	-
Нишавска област	139	98	41	57	43	14	33	21	12
Град Ниш	82	55	27	35	27	8	18	9	9
Медијана	28	17	11	9	7	2	7	3	4
Нишка Бања	7	5	2	4	4	-	-	-	-
Палилула	22	17	5	11	10	1	5	3	2
Пантелеј	15	9	6	7	3	4	4	2	2
Црвени крст	10	7	3	4	3	1	2	1	1
Алексинач	27	19	8	10	6	4	8	6	2
Гаџин Хан	4	4	-	3	3	-	1	1	-
Дољевац	10	9	1	5	4	1	2	2	-
Мерошина	9	8	1	2	2	-	2	1	1
Ражањ	2	-	2	-	-	-	-	-	-
Сврљиг	5	3	2	2	1	1	2	2	-
Пиротска област	35	29	6	14	11	3	12	10	2
Пирот	17	12	5	6	4	2	4	2	2
Бабушница	9	9	-	3	3	-	4	4	-
Бела Паланка	8	7	1	5	4	1	3	3	-
Димитровград	1	1	-	-	-	-	1	1	-
Подунавска област	105	67	38	66	39	27	31	24	7
Смедерево	43	30	13	23	15	8	14	12	2
Велика Плана	26	15	11	17	10	7	9	5	4
Смедеревска Паланка	36	22	14	26	14	12	8	7	1
Пчињска област	55	41	14	16	15	1	23	17	6
Град Врање	25	18	7	6	5	1	11	8	3
Врање	17	11	6	4	3	1	8	5	3
Врањска Бања	8	7	1	2	2	-	3	3	-
Босилеград	4	2	2	1	1	-	1	1	-
Бујановац	6	5	1	3	3	-	1	1	-
Владичин Хан	5	5	-	2	2	-	2	2	-
Прешево	8	7	1	2	2	-	4	3	1
Сурдулица	7	4	3	2	2	-	4	2	2
Трговиште	-	-	-	-	-	-	-	-	-
Топличка област	45	31	14	11	8	3	17	15	2
Прокупље	14	10	4	-	-	-	5	5	-
Блаце	6	3	3	2	1	1	2	1	1
Житорађа	12	7	5	4	3	1	3	3	-
Куршумлија	13	11	2	5	4	1	7	6	1
Регион Косово и Метохија

DEATHS BY VIOLENCE, BY ORIGIN OF VIOLENCE AND SEX, 2014 (continued)

Убиство / Homicide			Остало / Other			Region Area City-municipality
свега All	мушко Male	женско Female	свега All	мушко Male	женско Female	
28	23	5	138	87	51	Region Južne i Istočne Srbije
3	3	-	5	4	1	Borska oblast
1	1	-	3	3	-	Bor
1	1	-	-	-	-	Kladovo
-	-	-	-	-	-	Majdanpek
1	1	-	2	1	1	Negotin
6	4	2	5	4	1	Braničevska oblast
1	1	-	-	-	-	Grad Požarevac
-	-	-	-	-	-	Požarevac
1	1	-	-	-	-	Kostolac
2	2	-	1	1	-	Veliko Gradište
1	-	1	-	-	-	Golubac
-	-	-	-	-	-	Žabari
1	1	-	-	-	-	Žagubica
-	-	-	-	-	-	Kučevo
1	-	1	2	1	1	Malo Crniče
-	-	-	2	2	-	Petrovac na Mlavi
1	1	-	11	8	3	Zaječarska oblast
-	-	-	4	3	1	Zaječar
-	-	-	3	1	2	Boljevac
1	1	-	1	1	-	Knjaževac
-	-	-	3	3	-	Sokobanja
3	3	-	33	20	13	Jablanička oblast
2	2	-	22	15	7	Leskovac
-	-	-	1	1	-	Bojnik
-	-	-	5	3	2	Vlasotince
1	1	-	2	-	2	Lebane
-	-	-	2	-	2	Medveđa
-	-	-	1	1	-	Crna Trava
5	5	-	44	29	15	Nišavska oblast
2	2	-	27	17	10	Grad Niš
1	1	-	11	6	5	Medijana
-	-	-	3	1	2	Niška Banja
1	1	-	5	3	2	Palilula
-	-	-	4	4	-	Panteleј
-	-	-	4	3	1	Crveni krst
3	3	-	6	4	2	Aleksinac
-	-	-	-	-	-	Gadžin Han
-	-	-	3	3	-	Doljevac
-	-	-	5	5	-	Merošina
-	-	-	2	-	2	Ražanj
-	-	-	1	-	1	Svrđig
2	2	-	7	6	1	Pirotska oblast
1	1	-	6	5	1	Pirot
1	1	-	1	1	-	Babušnica
-	-	-	-	-	-	Bela Palanka
-	-	-	-	-	-	Dimitrovgrad
4	2	2	4	2	2	Podunavska oblast
4	2	2	2	1	1	Smederevo
-	-	-	-	-	-	Velika Plana
-	-	-	2	1	1	Smederevska Palanka
2	1	1	14	8	6	Pčinjska oblast
2	1	1	6	4	2	Grad Vranje
1	1	-	4	2	2	Vranje
1	-	1	2	2	-	Vranjska Banja
-	-	-	2	-	2	Bosilegrad
-	-	-	2	1	1	Bujanovac
-	-	-	1	1	-	Vladičin Han
-	-	-	2	2	-	Preševo
-	-	-	1	-	1	Surdulica
-	-	-	-	-	-	Trgovište
2	2	-	15	6	9	Toplička oblast
1	1	-	8	4	4	Prokuplje
1	1	-	1	-	1	Blace
-	-	-	5	1	4	Žitorađa
-	-	-	1	1	-	Kuršumlija
...	Region Kosovo i Metohija

8.5. ЗАКЉУЧЕНИ БРАКОВИ ПРЕМА СТАРОСТИ МЛАДОЖЕЊЕ И НЕВЕСТЕ, 2014.

Регион Област Град – општина	Закључени бракови – укупно Total marriages	Старост / Age							
		младожења / Groom							
		млађи од 20 г. Younger than 20	20–24	25–29	30–39	40–49	50–59	60 и више г. 60 and over	непознато Unknown
РЕПУБЛИКА СРБИЈА	36429	277	3970	11397	14769	3319	1402	1203	92
СРБИЈА – СЕВЕР	19230	99	1583	5615	8630	1781	782	687	53
Београдски регион	9408	29	564	2535	4663	881	371	317	48
Београдска област (Град Београд)	9408	29	564	2535	4663	881	371	317	48
Барајево	136	-	6	40	62	17	4	7	-
Вождовац	950	2	42	258	485	90	38	34	1
Врачар	379	-	10	67	211	46	21	20	4
Гроцка	377	1	41	120	175	23	12	4	1
Звездара	782	1	45	197	397	74	34	30	4
Земун	937	13	60	245	453	102	28	24	12
Лазаревац	369	-	44	137	145	31	8	4	-
Младеновац	304	4	30	115	107	24	11	10	3
Нови Београд	1286	1	34	280	719	136	60	45	11
Обреновац	345	-	42	94	140	41	15	13	-
Палилула	1063	5	70	326	500	86	37	37	2
Раковица	546	1	30	137	285	51	22	19	1
Савски венац	302	1	6	69	173	26	16	8	3
Сопот	93	-	11	26	41	7	3	5	-
Стари град	351	-	10	74	186	41	22	18	-
Сурчин	217	-	26	72	87	16	7	8	1
Чукарица	971	-	57	278	497	70	33	31	5
Регион Војводине	9822	70	1019	3080	3967	900	411	370	5
Западнобачка област	876	5	102	281	323	87	38	38	2
Сомбор	381	3	47	125	139	33	16	17	1
Апатин	152	2	18	50	49	20	8	5	-
Кула	179	-	13	60	70	21	8	7	-
Оџаци	164	-	24	46	65	13	6	9	1
Јужнобанатска област	1403	10	151	406	560	149	64	63	-
Панчево	600	-	50	173	270	56	27	24	-
Алибунар	77	-	9	28	30	4	2	4	-
Бела Црква	90	-	12	24	33	10	6	5	-
Вршац	257	7	30	64	104	32	11	9	-
Ковачица	130	1	23	41	36	16	6	7	-
Ковин	140	1	16	39	54	16	6	8	-
Опово	57	-	8	14	21	9	3	2	-
Пландиште	52	1	3	23	12	6	3	4	-
Јужнобачка област	3497	12	297	1090	1532	310	134	119	3
Град Нови Сад	2118	6	129	640	1013	183	77	67	3
Нови Сад	1941	6	115	585	930	171	69	62	3
Петроварадин	177	-	14	55	83	12	8	5	-
Бач	70	-	11	17	27	10	5	-	-
Бачка Паланка	264	-	36	93	108	20	4	3	-
Бачки Петровац	63	-	7	19	23	7	2	5	-
Беочин	78	-	10	21	26	12	7	2	-
Бечеј	191	3	15	62	68	19	13	11	-
Врбас	213	2	19	72	84	19	6	11	-
Жабаль	143	1	25	44	48	13	7	5	-
Србобран	90	-	17	26	31	9	1	6	-
Сремски Карловци	49	-	3	20	17	3	3	3	-
Темерин	138	-	15	44	59	11	4	5	-
Тител	80	-	10	32	28	4	5	1	-
Севернобанатска област	661	9	77	192	259	68	27	29	-
Кикинда	276	6	33	79	115	23	11	9	-
Ада	78	-	8	14	35	14	5	2	-
Кањижа	100	-	9	41	32	10	5	3	-
Нови Кнежевац	62	1	11	15	25	6	2	2	-
Сента	100	1	11	28	36	11	2	11	-
Чока	45	1	5	15	16	4	2	2	-
Севернобачка област	851	9	88	265	334	76	44	35	-
Суботица	653	7	61	199	270	53	36	27	-
Бачка Топола	150	1	18	48	54	17	7	5	-
Мали Иђош	48	1	9	18	10	6	1	3	-
Средњобанатска област	991	17	131	306	385	75	47	30	-
Зрењанин	683	10	77	213	285	48	27	23	-
Житиште	69	1	8	13	35	7	5	-	-
Нова Црња	61	3	12	18	17	7	3	1	-
Нови Бечеј	113	3	23	41	25	8	9	4	-
Сечањ	65	-	11	21	23	5	3	2	-

MARRIAGES, BY AGE OF GROOM AND BRIDE, 2014

Старост / Age								Region Area City-municipality
невеста / Bride								
млађа од 20 г. Younger than 20	20–24	25–29	30–39	40–49	50–59	60 и више г. 60 and over	непознато Unknown	
1819	8173	12356	10021	2295	1097	500	168	REPUBLIC OF SERBIA
622	3544	6773	6084	1219	624	296	68	SRBIJA – SEVER
182	1296	3432	3483	553	273	140	49	Beogradski region
182	1296	3432	3483	553	273	140	49	Beogradska oblast (Grad Beograd)
8	30	38	41	16	1	2	-	Barajevo
13	95	336	390	63	27	18	8	Voždovac
-	22	142	163	29	17	4	2	Vračar
12	76	149	111	17	9	-	3	Grocka
9	101	281	305	45	24	15	2	Zvezdara
21	143	351	330	52	19	14	7	Zemun
19	103	140	85	16	5	1	-	Lazarevac
17	72	111	77	13	9	2	3	Mladenovac
10	108	460	566	67	44	25	6	Novi Beograd
18	89	97	94	25	16	5	1	Obrenovac
32	129	430	366	46	31	23	6	Palilula
8	75	190	208	41	11	10	3	Rakovica
2	27	102	133	23	7	4	4	Savski venac
3	22	36	24	5	2	1	-	Sopot
1	27	121	146	32	16	4	4	Stari grad
4	49	76	67	11	6	4	-	Surčin
5	128	372	377	52	29	8	-	Čukarica
440	2248	3341	2601	666	351	156	19	Region Vojvodine
42	253	264	200	63	37	15	2	Zapadnobačka oblast
17	110	127	80	28	12	6	1	Sombor
9	40	41	40	14	4	4	-	Apatin
7	50	55	43	11	12	1	-	Kula
9	53	41	37	10	9	4	1	Odžaci
75	322	431	392	109	51	20	3	Južnobańska oblast
21	116	215	177	42	21	6	2	Pančevo
7	24	15	23	5	3	-	-	Alibunar
7	20	28	22	11	1	1	-	Bela Crkva
18	55	68	86	16	10	3	1	Vršac
9	34	40	27	12	4	4	-	Kovačica
8	42	36	32	13	6	3	-	Kovin
2	17	14	15	6	3	-	-	Opovo
3	14	15	10	4	3	3	-	Plandište
97	686	1290	1037	214	111	53	9	Južnobańska oblast
30	326	841	701	124	59	29	8	Grad Novi Sad
25	302	771	644	115	51	27	6	Novi Sad
5	24	70	57	9	8	2	2	Petrovaradin
5	13	23	19	7	3	-	-	Bač
13	72	100	62	14	2	1	-	Bačka Palanka
4	12	27	9	7	1	3	-	Bački Petrovac
5	20	17	23	9	2	2	-	Beočin
7	40	63	51	14	11	4	1	Bečež
5	53	74	55	9	12	5	-	Vrbas
16	45	36	30	7	7	2	-	Žabalj
4	25	29	19	6	5	2	-	Srbobran
1	11	18	13	2	2	2	-	Sremski Karlovci
4	38	44	37	10	3	2	-	Temerin
3	31	18	18	5	4	1	-	Titel
40	158	223	148	58	25	9	-	Severnobańska oblast
24	65	90	66	21	7	3	-	Kikinda
2	17	25	18	11	4	1	-	Ada
3	26	37	23	7	3	1	-	Kanjiža
6	12	22	16	4	-	2	-	Novi Kneževac
2	24	35	16	13	8	2	-	Senta
3	14	14	9	2	3	-	-	Čoka
36	170	291	242	60	37	15	-	Severnobańska oblast
26	123	224	195	45	27	13	-	Subotica
6	39	46	38	12	7	2	-	Bačka Topola
4	8	21	9	3	3	-	-	Mali Idoš
78	263	296	234	68	36	16	-	Srednjobańska oblast
38	172	218	175	44	23	13	-	Zrenjanin
5	17	19	20	5	3	-	-	Žitište
15	15	15	8	5	2	1	-	Nova Crnja
14	39	25	17	11	6	1	-	Novi Bečež
6	20	19	14	3	2	1	-	Sečanj

8.5. ЗАКЉУЧЕНИ БРАКОВИ ПРЕМА СТАРОСТИ МЛАДОЖЕЊЕ И НЕВЕСТЕ, 2014. (наставак)

Регион Област Град – општина	Закључени бракови – укупно Total marriages	Старост / Age							
		младожења / Groom							
		млађи од 20 г. Younger than 20	20–24	25–29	30–39	40–49	50–59	60 и више г. 60 and over	непознато Unknown
Сремска област	1543	8	173	540	574	135	57	56	-
Сремска Митровица	417	4	47	149	142	33	25	17	-
Инђија	279	-	33	91	112	25	7	11	-
Ириг	44	-	4	16	17	4	1	2	-
Пећинци	98	1	20	40	32	3	1	1	-
Рума	260	-	19	87	106	31	11	6	-
Стара Пазова	291	2	29	102	117	28	7	6	-
Шид	154	1	21	55	48	11	5	13	-
СРБИЈА – ЈУГ	17199	178	2387	5782	6139	1538	620	516	39
Регион Шумадије и Западне Србије	9601	88	1299	3227	3555	817	327	270	18
Златиборска област	1381	10	189	463	556	109	29	25	-
Град Ужице	376	3	50	117	157	33	6	10	-
Ужице
Севојно
Ариље	89	2	13	29	37	5	2	1	-
Бајина Башта	106	-	12	32	48	7	2	5	-
Косјерић	36	-	3	15	15	2	1	-	-
Нова Варош	57	-	6	27	15	6	-	3	-
Пожега	143	-	18	41	69	11	3	1	-
Прибој	116	1	11	45	46	9	3	1	-
Пријеполје	223	2	39	71	89	16	6	-	-
Сјеница	161	-	27	55	56	14	6	3	-
Чајетина	74	2	10	31	24	6	-	1	-
Колубарска област	831	7	105	302	309	64	28	15	1
Ваљево	428	3	42	166	165	26	16	10	-
Лајковац	97	-	17	38	27	12	2	1	-
Љиг	63	1	8	20	25	9	-	-	-
Мионица	62	-	11	23	22	2	3	-	1
Осечина	52	1	6	16	22	5	1	1	-
Уб	129	2	21	39	48	10	6	3	-
Мачванска област	1473	13	222	495	529	112	59	40	3
Шабач	553	5	76	181	201	46	29	14	1
Богатић	123	-	14	44	45	7	7	6	-
Владимирци	45	1	4	17	14	4	2	3	-
Коцељева	80	1	22	15	29	5	5	3	-
Крупань	86	1	14	44	22	3	1	1	-
Лозница	488	5	81	157	175	43	13	12	2
Љубовија	52	-	5	15	27	2	2	1	-
Мали Зворник	46	-	6	22	16	2	-	-	-
Моравичка област	990	10	118	361	394	69	17	21	-
Чачак	559	2	61	211	233	30	9	13	-
Горњи Милановац	218	3	30	72	88	16	4	5	-
Ивањица	123	4	15	43	45	12	2	2	-
Лучани	90	1	12	35	28	11	2	1	-
Поморавска област	888	7	121	268	286	99	50	50	7
Јагодина	302	1	29	108	92	36	17	18	1
Деспотовац	83	-	11	23	27	9	6	7	-
Параћин	256	2	39	80	84	21	14	12	4
Рековац	32	-	8	6	10	6	1	-	1
Свилајнац	81	2	14	20	26	8	5	6	-
Ђуприја	134	2	20	31	47	19	7	7	1
Расинска област	966	12	105	306	379	89	38	36	1
Крушевац	519	5	54	159	210	50	18	22	1
Александровац	117	4	12	41	44	10	5	1	-
Брус	67	1	8	23	26	5	2	2	-
Варварин	70	1	8	19	25	10	3	4	-
Трстеник	168	1	19	57	64	13	8	6	-
Ћићевац	25	-	4	7	10	1	2	1	-
Рашка област	1586	21	270	515	527	153	61	39	-
Краљево	538	4	63	165	232	45	13	16	-
Врњачка Бања	122	1	12	37	47	7	11	7	-
Нови Пазар	619	9	142	230	146	55	25	12	-
Рашка	87	-	15	28	40	3	1	-	-
Тутин	220	7	38	55	62	43	11	4	-
Шумадијска област	1486	8	169	517	575	122	45	44	6
Крагујевац	984	5	94	353	391	80	32	26	3
Аранђеловац	223	-	31	68	86	20	5	10	3
Баточина	57	-	9	20	19	5	3	1	-
Кнић	50	1	5	18	20	2	3	1	-
Лапово	29	1	3	10	11	1	1	2	-
Рача	62	1	13	23	20	5	-	-	-
Топола	81	-	14	25	28	9	1	4	-

MARRIAGES, BY AGE OF GROOM AND BRIDE, 2014 (continued)

Старост / Age								Region Area City-municipality
невеста / Bride								
млађа од 20 г. Younger than 20	20–24	25–29	30–39	40–49	50–59	60 и више г. 60 and over	непознато Unknown	
72	396	546	348	94	54	28	5	Sremska oblast
29	97	146	86	28	26	4	1	<i>Sremska Mitrovica</i>
8	64	107	67	17	7	8	1	<i>Indija</i>
2	13	14	11	2	-	2	-	<i>Irig</i>
8	37	32	16	1	-	1	3	<i>Pećinci</i>
8	50	103	66	20	7	6	-	<i>Ruma</i>
5	83	103	76	17	5	2	-	<i>Stara Pazova</i>
12	52	41	26	9	9	5	-	<i>Šid</i>
1197	4629	5583	3937	1076	473	204	100	SRBIJA – JUG
659	2601	3211	2226	518	246	94	46	Region Šumadije i Zapadne Srbije
86	371	519	316	59	18	9	3	Zlatiborska oblast
14	85	162	89	19	4	2	1	<i>Grad Užice</i>
...	<i>Užice</i>
...	<i>Sevojno</i>
5	23	35	22	3	1	-	-	<i>Arijlje</i>
6	30	36	25	5	1	3	-	<i>Bajina Bašta</i>
2	10	15	7	2	-	-	-	<i>Kosjerić</i>
4	13	22	11	2	4	1	-	<i>Nova Varoš</i>
7	31	56	42	6	-	1	-	<i>Požega</i>
8	27	52	22	6	1	-	-	<i>Prijopolje</i>
19	85	64	42	9	3	-	1	<i>Prijepolje</i>
17	44	49	40	6	4	1	-	<i>Sjenica</i>
4	23	28	16	1	-	1	1	<i>Čajetina</i>
70	231	269	196	45	14	6	-	Kolubarska oblast
31	95	167	104	19	9	3	-	<i>Vajjevo</i>
5	29	31	25	4	2	1	-	<i>Lajkovac</i>
6	19	20	16	2	-	-	-	<i>Ljig</i>
7	24	13	12	4	1	1	-	<i>Mionica</i>
10	19	10	8	4	-	1	-	<i>Osečina</i>
11	45	28	31	12	2	-	-	<i>Ub</i>
149	387	446	345	84	34	19	9	Mačvanska oblast
44	119	180	143	43	16	6	2	<i>Šabac</i>
16	33	34	22	11	2	4	1	<i>Bogatić</i>
8	13	13	5	4	1	-	1	<i>Vladimirci</i>
17	16	20	16	5	4	1	1	<i>Koceljeva</i>
10	31	32	11	1	1	-	-	<i>Krupanj</i>
46	139	141	124	19	7	8	4	<i>Loznica</i>
5	16	13	14	1	3	-	-	<i>Ljubovija</i>
3	20	13	10	-	-	-	-	<i>Mali Zvornik</i>
46	269	398	224	31	13	9	-	Moravička oblast
14	150	238	132	13	6	6	-	<i>Čačak</i>
12	61	80	51	8	4	2	-	<i>Gornji Milanovac</i>
14	35	46	21	4	2	1	-	<i>Ivanjica</i>
6	23	34	20	6	1	-	-	<i>Lučani</i>
55	231	242	202	74	56	12	16	Pomoravska oblast
16	83	88	63	22	22	3	5	<i>Jagodina</i>
5	19	19	22	11	5	2	-	<i>Despotovac</i>
17	71	70	58	12	18	3	7	<i>Paraćin</i>
1	9	10	7	3	1	-	1	<i>Rekovac</i>
10	14	24	17	11	3	1	1	<i>Svilajnac</i>
6	35	31	35	15	7	3	2	<i>Čuprija</i>
57	232	337	238	58	30	11	3	Rasinska oblast
23	117	179	141	34	16	7	2	<i>Kruševac</i>
11	34	39	26	6	1	-	-	<i>Aleksandrovac</i>
8	18	24	13	3	-	1	-	<i>Brus</i>
7	20	15	15	7	3	2	1	<i>Varvarin</i>
6	35	71	39	7	9	1	-	<i>Trstenik</i>
2	8	9	4	1	1	-	-	<i>Čičevac</i>
140	506	456	334	96	39	13	2	Raška oblast
30	152	181	124	27	12	10	2	<i>Kraljevo</i>
8	21	46	33	8	5	1	-	<i>Vrnjačka Banja</i>
76	241	150	94	42	14	2	-	<i>Novi Pazar</i>
4	28	31	22	1	1	-	-	<i>Raška</i>
22	64	48	61	18	7	-	-	<i>Tutin</i>
56	374	544	371	71	42	15	13	Šumadijska oblast
26	233	375	257	48	30	9	6	<i>Kragujevac</i>
10	60	67	62	10	6	5	3	<i>Arandelovac</i>
3	20	16	12	4	1	-	1	<i>Batočina</i>
6	10	23	6	5	-	-	-	<i>Knić</i>
-	7	11	6	1	2	-	2	<i>Lapovo</i>
7	22	23	12	1	1	-	-	<i>Rača</i>
8	22	29	16	2	2	1	1	<i>Topola</i>

8.5. ЗАКЉУЧЕНИ БРАКОВИ ПРЕМА СТАРОСТИ МЛАДОЖЕЊЕ И НЕВЕСТЕ, 2014. (наставак)

Регион Област Град – општина	Закључени бракови – укупно Total marriages	Старост / Age							
		младожења / Groom							
		млађи од 20 г. Younger than 20	20–24	25–29	30–39	40–49	50–59	60 и више г. 60 and over	непознато Unknown
Регион Јужне и Источне Србије	7598	90	1088	2555	2584	721	293	246	21
Борска област	650	3	69	156	219	101	57	45	-
Бор	246	1	22	73	89	33	16	12	-
Кладово	108	-	12	25	34	17	12	8	-
Мајданпек	89	1	8	19	28	15	12	6	-
Неготин	207	1	27	39	68	36	17	19	-
Браничевска област	761	7	108	204	242	104	57	39	-
Град Пожаревац	355	2	40	96	129	47	29	12	-
Пожаревац	291	1	31	74	108	44	24	9	-
Костолац	64	1	9	22	21	3	5	3	-
Велико Градиште	72	1	15	26	13	7	5	5	-
Голубац	31	-	7	3	12	4	2	3	-
Жабари	43	1	6	13	14	3	2	4	-
Жагубица	39	1	7	3	15	6	4	3	-
Кучево	57	-	10	13	16	12	2	4	-
Мало Црниће	52	1	9	15	12	8	5	2	-
Петровац на Млави	112	1	14	35	31	17	8	6	-
Зајечарска област	459	4	46	126	175	58	26	24	-
Зајечар	241	2	20	63	98	29	17	12	-
Бољевац	50	1	7	10	16	9	4	3	-
Књажевац	97	1	13	37	33	6	3	4	-
Сокобања	71	-	6	16	28	14	2	5	-
Јабланичка област	1166	21	213	446	346	88	25	19	8
Лесковац	754	14	125	289	233	53	20	13	7
Бојник	94	4	24	38	17	9	1	1	-
Власотинце	137	2	26	44	48	16	-	1	-
Лебане	134	1	28	55	35	9	3	2	1
Медвеђа	45	-	9	20	13	1	1	1	-
Црна Трава	2	-	1	-	-	-	-	1	-
Нишавска област	1755	9	168	630	700	145	47	54	2
Град Ниш	1359	5	97	502	573	113	32	35	2
Медијана	456	-	22	152	217	39	9	17	-
Нишка Бања	82	1	16	27	26	7	2	3	-
Палилула	384	1	25	146	159	35	12	5	1
Пантелеј	241	1	15	100	92	23	4	6	-
Црвени крст	196	2	19	77	79	9	5	4	1
Алексинац	181	1	22	64	54	19	8	13	-
Гаџин Хан	23	-	3	9	8	2	-	1	-
Дољевац	66	-	18	18	22	5	2	1	-
Мерошина	56	3	17	13	19	2	1	1	-
Ражањ	19	-	3	7	6	-	3	-	-
Сврђиг	51	-	8	17	18	4	1	3	-
Пиротска област	395	5	54	159	130	32	7	8	-
Пирот	247	2	34	99	81	18	6	7	-
Бабушница	45	-	7	20	13	5	-	-	-
Бела Паланка	64	1	10	22	24	5	1	1	-
Димитровград	39	2	3	18	12	4	-	-	-
Подунавска област	778	2	107	252	272	83	36	26	-
Смедерево	471	1	60	151	162	54	24	19	-
Велика Плана	113	1	13	35	46	12	3	3	-
Смедеревска Паланка	194	-	34	66	64	17	9	4	-
Пчињска област	1225	31	238	440	383	78	30	19	6
Град Врање	423	7	67	161	147	28	9	4	-
Врање	366	6	55	141	131	23	6	4	-
Врањска Бања	57	1	12	20	16	5	3	-	-
Босилеград	34	-	3	8	17	4	1	-	1
Бујановац	265	14	61	89	76	11	6	6	2
Владичин Хан	119	1	16	35	47	13	3	4	-
Прешево	277	5	71	114	57	16	8	4	2
Сурдулица	77	4	12	25	30	5	1	-	-
Трговиште	30	-	8	8	9	1	2	1	1
Топличка област	409	8	85	142	117	32	8	12	5
Прокупље	209	6	42	74	56	19	2	7	3
Блаце	57	-	8	23	18	3	3	2	-
Житорађа	66	-	24	20	15	4	1	1	1
Куршумлија	77	2	11	25	28	6	2	2	1
Регион Косово и Метохија

MARRIAGES, BY AGE OF GROOM AND BRIDE, 2014 (continued)

Старост / Age								Region Area City-municipality
невеста / Bride								
млађа од 20 г. Younger than 20	20–24	25–29	30–39	40–49	50–59	60 и више г. 60 and over	непознато Unknown	
538	2028	2372	1711	558	227	110	54	Region Južne i Istočne Srbije
28	126	158	165	116	36	19	2	Borska oblast
12	52	74	59	34	11	3	1	Bor
3	13	25	35	20	4	7	1	Kladovo
3	13	22	24	19	6	2	-	Majdanpek
10	48	37	47	43	15	7	-	Negotin
42	182	192	189	89	43	24	-	Braničevska oblast
18	72	99	104	35	19	8	-	Grad Požarevac
12	57	84	84	34	15	5	-	Požarevac
6	15	15	20	1	4	3	-	Kostolac
3	25	14	14	8	5	3	-	Veliko Gradište
2	7	6	9	2	1	4	-	Golubac
5	11	12	7	4	3	1	-	Žabari
5	8	9	9	4	3	1	-	Žagubica
3	10	19	7	13	4	1	-	Kučevo
4	16	9	10	7	4	2	-	Malo Crniće
2	33	24	29	16	4	4	-	Petrovac na Mlavi
21	99	138	117	44	25	14	1	Zaječarska oblast
10	50	72	63	21	15	9	1	Zaječar
2	10	14	12	7	5	-	-	Boljevac
6	31	31	19	5	2	3	-	Knjaževac
3	8	21	23	11	3	2	-	Sokobanja
138	369	342	226	58	17	6	10	Jablanička oblast
86	227	227	153	39	11	5	6	Leskovac
15	36	23	12	5	2	-	1	Bojnik
19	34	43	31	6	1	-	3	Vlasotince
14	54	36	22	5	2	1	-	Lebane
3	18	13	8	2	1	-	-	Medveđa
1	-	-	-	1	-	-	-	Crna Trava
80	385	653	475	85	42	27	8	Nišavska oblast
44	268	535	399	59	28	21	5	Grad Niš
7	66	192	151	17	7	14	2	Medijana
5	24	19	23	4	1	5	1	Niška Banja
12	78	156	107	20	10	-	1	Pallula
7	49	92	76	12	3	2	-	Panteleј
13	51	76	42	6	7	-	1	Crveni krst
9	49	57	35	18	10	2	1	Aleksinac
1	11	6	3	-	-	2	-	Gadžin Han
6	21	25	10	2	1	1	-	Doljevac
8	21	14	10	2	1	-	-	Merošina
3	7	1	4	1	1	-	2	Ražanj
9	8	15	14	3	1	1	-	Svrljig
23	112	155	70	21	7	3	4	Pirotska oblast
10	71	97	46	14	6	2	1	Pirot
7	8	19	7	3	1	-	-	Babušnica
4	19	26	9	3	-	1	2	Bela Palanka
2	14	13	8	1	-	-	1	Dimitrovgrad
38	212	239	183	67	29	9	1	Podunavska oblast
23	127	138	113	45	19	6	-	Smederevo
4	27	38	31	5	7	1	-	Velika Plana
11	58	63	39	17	3	2	1	Smederevska Palanka
121	423	358	225	56	20	4	18	Pčinjska oblast
33	122	134	102	18	4	3	7	Grad Vranje
28	104	120	90	15	3	3	3	Vranje
5	18	14	12	3	1	-	4	Vranjska Banja
2	10	11	8	2	-	-	1	Bosilegrad
41	102	64	38	11	4	-	5	Bujanovac
5	28	39	35	7	4	1	-	Vladičin Han
30	126	69	27	17	6	-	2	Preševo
6	22	34	11	1	1	-	2	Surdulica
4	13	7	4	-	1	-	1	Trgovište
47	120	137	61	22	8	4	10	Toplička oblast
22	67	65	34	12	4	1	4	Prokuplje
6	11	24	7	7	1	1	-	Blace
13	24	13	9	1	1	-	5	Žitorađa
6	18	35	11	2	2	2	1	Kuršumlija
...	Region Kosovo i Metohija

8.6. ЗАКЉУЧЕНИ БРАКОВИ ПРЕМА БРАКУ ПО РЕДУ МЛАДОЖЕЊЕ И НЕВЕСТЕ, 2014.
MARRIAGES, BY ORDER OF MARRIAGE OF GROOM AND BRIDE, 2014

Регион Област Град – општина	Закључени бракови – укупно Total marriages	Брак по реду / Order of marriage						Region Area City-municipality
		младожења / Groom			невеста / Bride			
		први First	други Second	трећи и више / Third and over	први First	други Second	трећи и више / Third and over	
РЕПУБЛИКА СРБИЈА	36429	31851	4162	416	32032	4001	396	REPUBLIC OF SERBIA
СРБИЈА – СЕВЕР	19230	16776	2245	209	16861	2146	223	SRBIJA – SEVER
Београдски регион	9408	8304	1034	70	8462	877	69	Beogradski region
Београдска област (Град Београд)	9408	8304	1034	70	8462	877	69	Beogradska oblast (Grad Beograd)
Барајево	136	112	23	1	111	24	1	Barajevo
Вождовац	950	826	119	5	844	98	8	Voždovac
Врачар	379	317	55	7	336	38	5	Vračar
Гроцка	377	342	35	-	339	38	-	Grocka
Звездара	782	676	99	7	702	75	5	Zvezdara
Земун	937	828	104	5	840	93	4	Zemun
Лазаревац	369	339	30	-	335	32	2	Lazarevac
Младеновац	304	268	32	4	271	31	2	Mladenovac
Нови Београд	1286	1137	143	6	1188	93	5	Novi Beograd
Обреновац	345	299	41	5	294	46	5	Obrenovac
Палилула	1063	944	109	10	958	92	13	Palilula
Раковица	546	481	58	7	484	54	8	Rakovica
Савски венац	302	274	28	-	283	17	2	Savski venac
Сопот	93	83	8	2	80	13	-	Sopot
Стари град	351	303	42	6	308	41	2	Stari grad
Сурчин	217	191	25	1	187	27	3	Surčin
Чукарица	971	884	83	4	902	65	4	Čukarica
Регион Војводине	9822	8472	1211	139	8399	1269	154	Region Vojvodine
Западнобачка област	876	754	102	20	735	125	16	Zapadnobачка oblast
Сомбор	381	333	36	12	321	50	10	Sombor
Апатин	152	133	17	2	130	20	2	Apatin
Кула	179	154	22	3	151	26	2	Kula
Оџаци	164	134	27	3	133	29	2	Odžaci
Јужнобанатска област	1403	1181	196	26	1189	193	21	Južnobanatska oblast
Панчево	600	508	84	8	517	74	9	Pančevo
Алибунар	77	66	7	4	69	5	3	Alibunar
Бела Црква	90	75	12	3	72	17	1	Bela Crkva
Вршац	257	218	34	5	223	32	2	Vršac
Ковачица	130	106	21	3	102	25	3	Kovačica
Ковин	140	115	24	1	119	21	-	Kovin
Опово	57	49	8	-	49	8	-	Opovo
Пландиште	52	44	6	2	38	11	3	Plandište
Јужнобачка област	3497	3079	378	40	3097	352	48	Južnobачка oblast
Град Нови Сад	2118	1899	200	19	1923	177	18	Grad Novi Sad
Нови Сад	1941	1744	180	17	1766	158	17	Novi Sad
Петроварадин	177	155	20	2	157	19	1	Petrovaradin
Бац	70	62	8	-	63	7	-	Bač
Бачка Паланка	264	238	23	3	233	29	2	Bачка Palanka
Бачки Петровац	63	53	9	1	51	11	1	Bачки Petrovac
Беочин	78	66	10	2	63	14	1	Beočin
Бечеј	191	151	39	1	152	34	5	Bečej
Врбас	213	186	25	2	191	17	5	Vrbas
Жабалж	143	125	15	3	124	15	4	Žabalj
Србобран	90	76	13	1	74	14	2	Srbobran
Сремски Карловци	49	41	7	1	42	5	2	Sremски Karlovci
Темерин	138	115	18	5	112	20	6	Temerin
Тител	80	67	11	2	69	9	2	Titel
Севернобанатска област	661	543	105	13	517	126	18	Severnobanatska oblast
Кикинда	276	231	40	5	229	41	6	Kikinda
Ада	78	58	16	4	47	25	6	Ada
Кањижа	100	85	13	2	79	17	4	Kanjiža
Нови Кнежевац	62	56	6	-	52	10	-	Novi Kneževac
Сента	100	75	24	1	71	28	1	Senta
Чока	45	38	6	1	39	5	1	Čoka
Севернобачка област	851	693	143	15	689	137	25	Severnobачка oblast
Суботица	653	529	110	14	530	99	24	Subotica
Бачка Топола	150	125	25	-	121	28	1	Bачка Topola
Мали Иђош	48	39	8	1	38	10	-	Mali Idoš
Средњобанатска област	991	865	118	8	853	132	6	Srednjobanatska oblast
Зрењанин	683	597	83	3	590	89	4	Zreњanin
Житиште	69	64	5	-	60	8	1	Žitište
Нова Црња	61	51	9	1	55	6	-	Nova Crnja
Нови Бечеј	113	94	16	3	88	24	1	Novi Bečej
Сечањ	65	59	5	1	60	5	-	Sečanj

8.6. ЗАКЉУЧЕНИ БРАКОВИ ПРЕМА БРАКУ ПО РЕДУ МЛАДОЖЕЊЕ И НЕВЕСТЕ, 2014. (наставак)
MARRIAGES, BY ORDER OF MARRIAGE OF GROOM AND BRIDE, 2014 (continued)

Регион Област Град – општина	Закључени бракови – укупно Total marriages	Брак по реду / Order of marriage						Region Area City-municipality
		младожења / Groom			невеста / Bride			
		први First	други Second	трећи и више / Third and over	први First	други Second	трећи и више / Third and over	
Сремска област	1543	1357	169	17	1319	204	20	Sremska oblast
Сремска Митровица	417	359	52	6	345	66	6	Sremska Mitrovica
Инђија	279	246	32	1	238	38	3	Indija
Ириг	44	37	7	-	37	6	1	Irig
Пећинци	98	93	4	1	91	7	-	Pećinci
Рума	260	226	28	6	216	39	5	Ruma
Стара Пазова	291	269	22	-	269	21	1	Stara Pazova
Шид	154	127	24	3	123	27	4	Šid
СРБИЈА – ЈУГ	17199	15075	1917	207	15171	1855	173	SRBIJA – JUG
Регион Шумадије и Западне Србије	9601	8522	988	91	8542	974	85	Region Šumadije i Zapadne Srbije
Златиборска област	1381	1292	83	6	1282	89	10	Zlatiborska oblast
Град Ужице	376	348	24	4	339	33	4	Grad Užice
Ужице	Užice
Севојно	Sevojno
Арилџе	89	84	4	1	81	8	-	Arijlje
Бајина Башта	106	98	8	-	101	5	-	Bajina Bašta
Косјерић	36	34	2	-	34	2	-	Kosjerić
Нова Варош	57	52	5	-	51	6	-	Nova Varoš
Пожега	143	132	11	-	133	7	3	Požega
Прибој	116	114	2	-	113	3	-	Prijboj
Пријеполје	223	209	13	1	212	9	2	Prijepolje
Сјеница	161	149	12	-	151	9	1	Sjenica
Чајетина	74	72	2	-	67	7	-	Čajetina
Колубарска област	831	748	75	8	729	98	4	Kolubarska oblast
Ваљево	428	389	35	4	377	49	2	Vajevo
Лајковац	97	85	11	1	80	16	1	Lajkovac
Љиг	63	58	5	-	60	3	-	Ljig
Мионица	62	56	6	-	55	7	-	Mionica
Осечина	52	49	3	-	44	8	-	Osečina
Уб	129	111	15	3	113	15	1	Ub
Маџванска област	1473	1324	136	13	1320	139	14	Mačvanska oblast
Шабач	553	490	59	4	483	62	8	Šabac
Богатић	123	105	18	-	111	11	1	Bogatić
Владимирци	45	39	3	3	36	8	1	Vladimirci
Коцељева	80	70	9	1	72	6	2	Koceljeva
Крупань	86	82	2	2	80	6	-	Krupanj
Лозница	488	447	38	3	447	40	1	Loznica
Љубовија	52	46	6	-	46	5	1	Ljubovija
Мали Зворник	46	45	1	-	45	1	-	Mali Zvornik
Моравичка област	990	920	64	6	918	70	2	Moravička oblast
Чаџак	559	519	39	1	517	41	1	Čačak
Горњи Милановац	218	200	15	3	199	18	1	Gornji Milanovac
Ивањица	123	115	7	1	118	5	-	Ivanjica
Лучани	90	86	3	1	84	6	-	Lučani
Поморавска област	888	716	160	12	720	152	16	Pomoravska oblast
Јагодина	302	250	50	2	248	46	8	Jagodina
Деспотовац	83	60	21	2	60	21	2	Despotovac
Параћин	256	215	41	-	216	39	1	Paraćin
Рековац	32	27	5	-	29	1	2	Rekovac
Свилајнац	81	64	16	1	63	17	1	Svilajnac
Ћуприја	134	100	27	7	104	28	2	Čuprija
Расинска област	966	836	116	14	847	105	14	Rasinska oblast
Крушевац	519	441	70	8	454	58	7	Kruševac
Александровац	117	111	5	1	109	8	-	Aleksandrovac
Брус	67	62	4	1	59	8	-	Brus
Варварин	70	56	13	1	59	11	-	Varvarin
Трстеник	168	145	21	2	146	17	5	Trstenik
Ћићевац	25	21	3	1	20	3	2	Čičevac
Рашка област	1586	1369	202	15	1408	167	11	Raška oblast
Краљево	538	469	65	4	475	61	2	Kraljevo
Врњачка Бања	122	101	18	3	104	16	2	Vrnjačka Banja
Нови Пазар	619	545	70	4	557	58	4	Novi Pazar
Рашка	87	85	2	-	84	3	-	Raška
Тутин	220	169	47	4	188	29	3	Tutin
Шумадијска област	1486	1317	152	17	1318	154	14	Šumadijska oblast
Крагујевац	984	876	98	10	887	89	8	Kragujevac
Аранђеловац	223	195	23	5	182	37	4	Aranđelovac
Баточина	57	51	6	-	48	9	-	Batočina
Кнић	50	43	5	2	47	3	-	Knić
Лапово	29	25	4	-	25	3	1	Lapovo
Рача	62	55	7	-	56	5	1	Rača
Топола	81	72	9	-	73	8	-	Topola

8.6. ЗАКЉУЧЕНИ БРАКОВИ ПРЕМА БРАКУ ПО РЕДУ МЛАДОЖЕЊЕ И НЕВЕСТЕ, 2014. (наставак)
MARRIAGES, BY ORDER OF MARRIAGE OF GROOM AND BRIDE, 2014 (continued)

Регион Област Град – општина	Закључени бракови – укупно Total marriages	Брак по реду / Order of marriage						Region Area City-municipality
		младожења / Groom			невеста / Bride			
		први First	други Second	трећи и више / Third and over	први First	други Second	трећи и више / Third and over	
Регион Јужне и Источне Србије	7598	6553	929	116	6629	881	88	Region Južne i Istočne Srbije
Борска област	650	481	138	31	476	147	27	Borska oblast
Бор	246	198	39	9	201	40	5	Bor
Кладово	108	76	26	6	78	22	8	Kladovo
Мајданпек	89	68	17	4	61	25	3	Majdanpek
Неготин	207	139	56	12	136	60	11	Negotin
Браничевска област	761	589	152	20	587	157	17	Branicevska oblast
Град Пожаревац	355	296	54	5	294	54	7	Grad Požarevac
Пожаревац	291	240	47	4	237	48	6	Požarevac
Костолац	64	56	7	1	57	6	1	Kostolac
Велико Градиште	72	57	14	1	57	12	3	Veliko Gradište
Голубац	31	23	7	1	26	4	1	Golubac
Жабари	43	32	10	1	31	12	-	Žabari
Жагубица	39	29	9	1	31	8	-	Žagubica
Кучево	57	37	16	4	32	23	2	Kučevo
Мало Црниће	52	32	19	1	32	19	1	Malo Crniće
Петровац на Млави	112	83	23	6	84	25	3	Petrovac na Mlavi
Зајечарска област	459	366	81	12	360	91	8	Zaječarska oblast
Зајечар	241	186	50	5	186	51	4	Zaječar
Бољевац	50	35	14	1	37	13	-	Bojjevac
Књажевац	97	86	10	1	82	13	2	Knjaževac
Сокобања	71	59	7	5	55	14	2	Sokobanja
Јабланичка област	1166	1075	86	5	1087	72	7	Jablanička oblast
Лесковац	754	680	73	1	693	56	5	Leskovac
Бојник	94	90	3	1	91	2	1	Bojnik
Власотинце	137	133	3	1	132	4	1	Vlasotince
Лебане	134	126	7	1	126	8	-	Lebane
Медвеђа	45	44	-	1	44	1	-	Medveđa
Црна Трава	2	2	-	-	1	1	-	Crna Trava
Нишавска област	1755	1550	184	21	1578	164	13	Nišavska oblast
Град Ниш	1359	1202	142	15	1229	118	12	Grad Niš
Медијана	456	402	52	2	412	38	6	Medijana
Нишка Бања	82	71	9	2	72	9	1	Niška Banja
Палилула	384	339	42	3	349	34	1	Palilula
Пантелеј	241	209	27	5	214	24	3	Panteleј
Црвени крст	196	181	12	3	182	13	1	Crveni krst
Алексинач	181	153	25	3	155	25	1	Aleksinac
Гаџин Хан	23	21	1	1	22	1	-	Gadžin Han
Дољевац	66	59	7	-	62	4	-	Doljevac
Мерошина	56	54	1	1	51	5	-	Merošina
Ражањ	19	17	2	-	16	3	-	Ražanj
Сврљиг	51	44	6	1	43	8	-	Svrljig
Пиротска област	395	354	39	2	356	39	-	Pirotska oblast
Пирот	247	215	30	2	215	32	-	Pirot
Бабушница	45	43	2	-	43	2	-	Babušnica
Бела Паланка	64	62	2	-	61	3	-	Bela Palanka
Димитровград	39	34	5	-	37	2	-	Dimitrograd
Подунавска област	778	690	83	5	693	80	5	Podunavska oblast
Смедерево	471	418	50	3	426	42	3	Smederevo
Велика Плана	113	102	11	-	97	16	-	Velika Plana
Смедеревска Паланка	194	170	22	2	170	22	2	Smederevska Palanka
Пчињска област	1225	1079	131	15	1118	99	8	Pčinjska oblast
Град Врање	423	378	39	6	387	32	4	Grad Vranje
Врање	366	330	30	6	334	28	4	Vranje
Врањска Бања	57	48	9	-	53	4	-	Vranjska Banja
Босилеград	34	33	1	-	33	1	-	Bosilegrad
Бужановац	265	232	31	2	244	19	2	Bujanovac
Владичин Хан	119	103	14	2	104	15	-	Vladičin Han
Прешево	277	231	41	5	248	27	2	Preševo
Сурдулица	77	74	3	-	74	3	-	Surdulica
Трговиште	30	28	2	-	28	2	-	Trgovište
Топличка област	409	369	35	5	374	32	3	Toplička oblast
Прокупље	209	189	16	4	195	13	1	Prokuplje
Блаце	57	50	6	1	48	9	-	Blace
Житорађа	66	61	5	-	62	4	-	Žitorađa
Куршумлија	77	69	8	-	69	6	2	Kuršumlija
Регион Косово и Метохија	Region Kosovo i Metohija

**8.7. ЗАКЉУЧЕНИ БРАКОВИ ПРЕМА РАНИЈЕМ БРАЧНОМ СТАЊУ МЛАДОЖЕЊЕ И НЕВЕСТЕ, 2014.
MARRIAGES, BY PREVIOUS MARITAL STATUS OF GROOM AND BRIDE, 2014**

Регион Област Град – општина	Закључени бракови – укупно <i>Total marriages</i>	Раније брачно стање / <i>Previous marital status</i>						Region Area City-municipality
		младожења / <i>Groom</i>			невеста / <i>Bride</i>			
		неожењен <i>Single</i>	удовац <i>Widower</i>	разведен <i>Divorced</i>	неудата <i>Single</i>	удовица <i>Widow</i>	разведена <i>Divorced</i>	
РЕПУБЛИКА СРБИЈА	36429	31851	497	4081	32032	403	3994	REPUBLIC OF SERBIA
СРБИЈА – СЕВЕР	19230	16776	263	2191	16861	207	2162	SRBIJA – SEVER
Београдски регион	9408	8304	106	998	8462	72	874	Beogradski region
Београдска област (Град Београд)	9408	8304	106	998	8462	72	874	Beogradska oblast (Grad Beograd)
Барајево	136	112	-	24	111	3	22	Barajevo
Вождовац	950	826	9	115	844	5	101	Voždovac
Врачар	379	317	4	58	336	4	39	Vračar
Гроцка	377	342	4	31	339	2	36	Grocka
Звездара	782	676	8	98	702	6	74	Zvezdara
Земун	937	828	9	100	840	7	90	Zemun
Лазаревац	369	339	2	28	335	-	34	Lazarevac
Младеновац	304	268	5	31	271	3	30	Mladenovac
Нови Београд	1286	1137	15	134	1188	8	90	Novi Beograd
Обреновац	345	299	5	41	294	7	44	Obrenovac
Палилула	1063	944	12	107	958	7	98	Palilula
Раковица	546	481	9	56	484	5	57	Rakovica
Савски венац	302	274	3	25	283	-	19	Savski venac
Сопот	93	83	3	7	80	3	10	Sopot
Стари град	351	303	5	43	308	2	41	Stari grad
Сурчин	217	191	6	20	187	4	26	Surčin
Чукарица	971	884	7	80	902	6	63	Čukarica
Регион Војводине	9822	8472	157	1193	8399	135	1288	Region Vojvodine
Западнобачка област	876	754	12	110	735	17	124	Zapadnobačka oblast
Сомбор	381	333	5	43	321	5	55	Sombor
Апатин	152	133	2	17	130	2	20	Apatin
Кула	179	154	3	22	151	7	21	Kula
Оџаци	164	134	2	28	133	3	28	Ođzaci
Јужнобанатска област	1403	1181	36	186	1189	18	196	Južnobañanska oblast
Панчево	600	508	15	77	517	8	75	Pančevo
Алибунар	77	66	1	10	69	-	8	Alibunar
Бела Црква	90	75	3	12	72	2	16	Bela Crkva
Вршац	257	218	4	35	223	1	33	Vršac
Ковачица	130	106	5	19	102	3	25	Kovačica
Ковин	140	115	2	23	119	2	19	Kovin
Опово	57	49	2	6	49	1	7	Opovo
Пландиште	52	44	4	4	38	1	13	Plandište
Јужнобачка област	3497	3079	53	365	3097	38	362	Južnobačka oblast
Град Нови Сад	2118	1899	25	194	1923	20	175	Grad Novi Sad
Нови Сад	1941	1744	22	175	1766	17	158	Novi Sad
Петроварадин	177	155	3	19	157	3	17	Petrovaradin
Баč	70	62	1	7	63	2	5	Bač
Бачка Паланка	264	238	3	23	233	1	30	Bačka Palanka
Бачки Петровац	63	53	5	5	51	2	10	Bački Petrovac
Беочин	78	66	-	12	63	1	14	Beočin
Бечеј	191	151	4	36	152	6	33	Bečej
Врбас	213	186	3	24	191	1	21	Vrbas
Жабалј	143	125	2	16	124	-	19	Žabalj
Србобран	90	76	2	12	74	2	14	Srbobran
Сремски Карловци	49	41	4	4	42	1	6	Sremski Karlovci
Темерин	138	115	2	21	112	1	25	Temerin
Тител	80	67	2	11	69	1	10	Titel
Севернобанатска област	661	543	14	104	517	16	128	Severnobañanska oblast
Кикинда	276	231	3	42	229	4	43	Kikinda
Ада	78	58	1	19	47	-	31	Ada
Кањижа	100	85	1	14	79	3	18	Kanjiža
Нови Кнежевац	62	56	-	6	52	2	8	Novi Kneževac
Сента	100	75	9	16	71	6	23	Senta
Чока	45	38	-	7	39	1	5	Čoka
Севернобачка област	851	693	14	144	689	14	148	Severnobačka oblast
Суботица	653	529	9	115	530	9	114	Subotica
Бачка Топола	150	125	3	22	121	5	24	Bačka Topola
Мали Иђош	48	39	2	7	38	-	10	Mali Idoš
Среднобанатска област	991	865	10	116	853	7	131	Srednjobañanska oblast
Зрењанин	683	597	7	79	590	4	89	Zrenjanin
Житиште	69	64	-	5	60	-	9	Žitište
Нова Црња	61	51	1	9	55	2	4	Nova Crnja
Нови Бечеј	113	94	1	18	88	1	24	Novi Bečej
Сечањ	65	59	1	5	60	-	5	Sečanj

8.7. ЗАКЉУЧЕНИ БРАКОВИ ПРЕМА РАНИЈЕМ БРАЧНОМ СТАЊУ МЛАДОЖЕЊЕ И НЕВЕСТЕ, 2014. (наставак)
MARRIAGES, BY PREVIOUS MARITAL STATUS OF GROOM AND BRIDE, 2014 (continued)

Регион Област Град – општина	Закључени бракови – укупно Total marriages	Раније брачно стање / Previous marital status						Region Area City-municipality
		младожења / Groom			невеста / Bride			
		неожењен Single	удовац Widower	разведен Divorced	неудата Single	удовица Widow	разведена Divorced	
Сремска област	1543	1357	18	168	1319	25	199	Sremska oblast
Сремска Митровица	417	359	2	56	345	3	69	Sremska Mitrovica
Индїија	279	246	3	30	238	6	35	Indija
Ириг	44	37	2	5	37	2	5	Irig
Пећинци	98	93	-	5	91	2	5	Pećinci
Рума	260	226	3	31	216	2	42	Ruma
Стара Пазова	291	269	2	20	269	4	18	Stara Pazova
Шид	154	127	6	21	123	6	25	Šid
СРБИЈА – ЈУГ	17199	15075	234	1890	15171	196	1832	SRBIJA – JUG
Регион Шумадије и Западне Србије	9601	8522	118	961	8542	103	956	Region Šumadije i Zapadne Srbije
Златиборска област	1381	1292	12	77	1282	11	88	Zlatiborska oblast
Град Ужице	376	348	3	25	339	2	35	Grad Užice
Ужице	Užice
Севојно	Sevojno
Ариље	89	84	-	5	81	-	8	Arijelje
Бајина Башта	106	98	2	6	101	2	3	Bajina Bašta
Косјерић	36	34	-	2	34	-	2	Kosjerić
Нова Варош	57	52	1	4	51	-	6	Nova Varoš
Пожега	143	132	-	11	133	3	7	Požega
Прибој	116	114	1	1	113	-	3	Priboj
Пријеполје	223	209	2	12	212	1	10	Prijepolje
Сјеница	161	149	3	9	151	2	8	Senica
Чајетина	74	72	-	2	67	1	6	Čajetina
Колубарска област	831	748	5	78	729	5	97	Kolubarska oblast
Ваљево	428	389	2	37	377	2	49	Vajjevo
Лајковац	97	85	-	12	80	1	16	Lajkovac
Љиг	63	58	-	5	60	-	3	Ljig
Мионица	62	56	-	6	55	-	7	Mionica
Осечина	52	49	1	2	44	1	7	Osečina
Уб	129	111	2	16	113	1	15	Ub
Маџванска област	1473	1324	16	133	1320	8	145	Mačvanska oblast
Шабач	553	490	9	54	483	4	66	Šabac
Богатић	123	105	1	17	111	1	11	Bogatić
Владимирци	45	39	1	5	36	1	8	Vladimirci
Коцелјева	80	70	1	9	72	-	8	Koceljeva
Крупанђ	86	82	1	3	80	1	5	Krupanj
Лозница	488	447	2	39	447	1	40	Loznica
Љубовија	52	46	1	5	46	-	6	Ljubovija
Мали Зворник	46	45	-	1	45	-	1	Mali Zvornik
Моравичка област	990	920	5	65	918	9	63	Moravička oblast
Чаџак	559	519	2	38	517	5	37	Čačak
Горњи Милановац	218	200	3	15	199	1	18	Gornji Milanovac
Иваница	123	115	-	8	118	2	3	Ivanjica
Лучани	90	86	-	4	84	1	5	Lučani
Поморавска област	888	716	22	150	720	13	155	Pomoravska oblast
Јагодина	302	250	3	49	248	5	49	Jagodina
Деспотовац	83	60	5	18	60	3	20	Despotovac
Параћин	256	215	6	35	216	1	39	Paraćin
Рековац	32	27	-	5	29	-	3	Rekovac
Свилајнац	81	64	3	14	63	-	18	Svilajnac
Ћуприја	134	100	5	29	104	4	26	Čuprija
Расинска област	966	836	19	111	847	17	102	Rasinska oblast
Крушевац	519	441	11	67	454	10	55	Kruševac
Александровац	117	111	-	6	109	1	7	Aleksandrovac
Брус	67	62	1	4	59	2	6	Brus
Варварин	70	56	2	12	59	1	10	Varvarin
Трстенник	168	145	5	18	146	3	19	Trstenik
Ћићевац	25	21	-	4	20	-	5	Čičevac
Рашка област	1586	1369	28	189	1408	21	157	Raška oblast
Краљево	538	469	9	60	475	8	55	Kraljevo
Врњачка Бања	122	101	3	18	104	3	15	Vrnjačka Banja
Нови Пазар	619	545	10	64	557	6	56	Novi Pazar
Рашка	87	85	1	1	84	-	3	Raška
Тутин	220	169	5	46	188	4	28	Tutin
Шумадијска област	1486	1317	11	158	1318	19	149	Šumadijska oblast
Крагујевац	984	876	6	102	887	9	88	Kragujevac
Аранђеловац	223	195	2	26	182	5	36	Arandjelovac
Батоћина	57	51	1	5	48	1	8	Batočina
Кнић	50	43	1	6	47	-	3	Knić
Лапово	29	25	1	3	25	-	4	Lapovo
Раџа	62	55	-	7	56	2	4	Rača
Топола	81	72	-	9	73	2	6	Topola

8.7. ЗАКЉУЧЕНИ БРАКОВИ ПРЕМА РАНИЈЕМ БРАЧНОМ СТАЊУ МЛАДОЖЕЊЕ И НЕВЕСТЕ, 2014. (наставак)
MARRIAGES, BY PREVIOUS MARITAL STATUS OF GROOM AND BRIDE, 2014 (continued)

Регион Област Град – општина	Закључени бракови – укупно <i>Total marriages</i>	Раније брачно стање / <i>Previous marital status</i>						Region Area City-municipality
		младожења / <i>Groom</i>			невеста / <i>Bride</i>			
		неожењен <i>Single</i>	удовац <i>Widower</i>	разведен <i>Divorced</i>	неудата <i>Single</i>	удовица <i>Widow</i>	разведена <i>Divorced</i>	
Регион Јужне и Источне Србије	7598	6553	116	929	6629	93	876	Region Južne i Istočne Srbije
Борска област	650	481	17	152	476	14	160	Borska oblast
Бор	246	198	5	43	201	5	40	Bor
Кладово	108	76	3	29	78	3	27	Kladovo
Мајданпек	89	68	4	17	61	3	25	Majdanpek
Неготин	207	139	5	63	136	3	68	Negotin
Браничевска област	761	589	10	162	587	16	158	Braničevska oblast
Град Пожаревац	355	296	4	55	294	5	56	Grad Požarevac
Пожаревац	291	240	3	48	237	5	49	Požarevac
Костолац	64	56	1	7	57	-	7	Kostolac
Велико Градиште	72	57	1	14	57	3	12	Veliko Gradište
Голубац	31	23	1	7	26	2	3	Golubac
Жабари	43	32	2	9	31	2	10	Žabari
Жагубица	39	29	1	9	31	-	8	Žagubica
Кучево	57	37	1	19	32	2	23	Kučevo
Мало Црниће	52	32	-	20	32	2	18	Malo Crniće
Петровац на Млави	112	83	-	29	84	-	28	Petrovac na Mlavi
Зајечарска област	459	366	7	86	360	6	93	Zaječarska oblast
Зајечар	241	186	3	52	186	2	53	Zaječar
Бољевац	50	35	1	14	37	1	12	Boljevac
Књажевац	97	86	1	10	82	-	15	Knjaževac
Сокобања	71	59	2	10	55	3	13	Sokobanja
Јабланичка област	1166	1075	14	77	1087	12	67	Jablanička oblast
Лесковац	754	680	12	62	693	9	52	Leskovac
Бојник	94	90	-	4	91	1	2	Bojnik
Власотинце	137	133	1	3	132	1	4	Vlasotince
Лебане	134	126	1	7	126	-	8	Lebane
Медвеђа	45	44	-	1	44	1	-	Medveđa
Црна Трава	2	2	-	-	1	-	1	Crna Trava
Нишавска област	1755	1550	23	182	1578	20	157	Nišavska oblast
Град Ниш	1359	1202	15	142	1229	13	117	Grad Niš
Медијана	456	402	7	47	412	5	39	Medijana
Нишка Бања	82	71	3	8	72	-	10	Niška Banja
Палилула	384	339	2	43	349	2	33	Palilula
Пантелеј	241	209	2	30	214	5	22	Panteleј
Црвени крст	196	181	1	14	182	1	13	Crveni krst
Алексинач	181	153	5	23	155	2	24	Aleksinac
Гаџин Хан	23	21	-	2	22	1	-	Gadžin Han
Дољевац	66	59	1	6	62	-	4	Doljevac
Мерошина	56	54	1	1	51	1	4	Merošina
Ражањ	19	17	-	2	16	1	2	Ražanj
Сврљиг	51	44	1	6	43	2	6	Svrljig
Пиротска област	395	354	7	34	356	5	34	Pirotska oblast
Пирот	247	215	5	27	215	3	29	Pirot
Бабушница	45	43	-	2	43	-	2	Babušnica
Бела Паланка	64	62	-	2	61	1	2	Bela Palanka
Димитровград	39	34	2	3	37	1	1	Dimitrovgrad
Подунавска област	778	690	10	78	693	6	79	Podunavska oblast
Смедерево	471	418	8	45	426	2	43	Smederevo
Велика Плана	113	102	-	11	97	2	14	Velika Plana
Смедеревска Паланка	194	170	2	22	170	2	22	Smederevska Palanka
Пчињска област	1225	1079	20	126	1118	9	98	Pčinjska oblast
Град Врање	423	378	4	41	387	2	34	Grad Vranje
Врање	366	330	3	33	334	1	31	Vranje
Врањска Бања	57	48	1	8	53	1	3	Vranjska Banja
Босилеград	34	33	-	1	33	-	1	Bosilegrad
Бујановац	265	232	7	26	244	2	19	Bujanovac
Владичин Хан	119	103	3	13	104	2	13	Vladičin Han
Прешево	277	231	6	40	248	3	26	Preševo
Сурдулица	77	74	-	3	74	-	3	Surdulica
Трговиште	30	28	-	2	28	-	2	Trgovište
Топличка област	409	369	8	32	374	5	30	Toplička oblast
Прокупље	209	189	4	16	195	2	12	Prokuplje
Блаце	57	50	3	4	48	2	7	Blace
Житорађа	66	61	-	5	62	-	4	Žitorađa
Куршумлија	77	69	1	7	69	1	7	Kuršumlija
Регион Косово и Метохија	Region Kosovo i Metohija

8.8. РАЗВЕДЕНИ БРАКОВИ ПРЕМА СТАРОСТИ МУЖА И ЖЕНЕ, 2014.

Регион Област Град – општина	Разведени бракови – укупно Total divorces	Старост / Age							
		муж / Husband							
		млађи од 20 г. Younger than 20	20–24	25–29	30–39	40–49	50–59	60 и више г. 60 and over	непознато Unknown
РЕПУБЛИКА СРБИЈА	7614	6	164	557	2575	2371	1343	558	40
СРБИЈА – СЕВЕР	3730	2	71	256	1296	1123	681	293	8
Београдски регион	1061	-	19	64	388	334	180	74	2
Београдска област (Град Београд)	1061	-	19	64	388	334	180	74	2
Барајево	1	-	-	-	1	-	-	-	-
Вождовац	78	-	2	2	30	27	13	4	-
Врачар	41	-	2	4	12	9	10	4	-
Гроцка	24	-	1	3	9	1	6	4	-
Звездара	100	-	2	6	35	35	16	6	-
Земун	135	-	1	6	52	40	30	6	-
Лазаревац	65	-	-	8	22	24	6	5	-
Младеновац	67	-	2	3	20	25	14	3	-
Нови Београд	216	-	-	11	80	83	29	13	-
Обреновац	27	-	3	2	12	4	4	1	1
Палилула	110	-	4	13	45	30	8	9	1
Раковица	48	-	-	3	17	15	9	4	-
Савски венац	24	-	1	-	7	6	9	1	-
Сопот	1	-	-	-	1	-	-	-	-
Стари град	44	-	-	1	14	10	11	8	-
Сурчин	14	-	-	-	6	5	3	-	-
Чукарица	66	-	1	2	25	20	12	6	-
Регион Војводине	2669	2	52	192	908	789	501	219	6
Западнобачка област	307	-	6	14	104	89	55	39	-
Сомбор	142	-	3	6	43	42	30	18	-
Апатин	45	-	1	3	15	13	9	4	-
Кула	69	-	1	1	30	18	9	10	-
Оџаци	51	-	1	4	16	16	7	7	-
Јужнобанатска област	463	-	9	39	119	165	83	45	3
Панчево	192	-	1	13	65	73	25	15	-
Алибунар	21	-	-	2	6	6	3	4	-
Бела Црква	43	-	1	3	5	19	9	6	-
Вршац	113	-	2	10	25	34	30	10	2
Ковачица	44	-	3	8	12	12	7	2	-
Ковин	34	-	1	2	5	18	4	4	-
Опово	8	-	1	-	1	2	2	2	-
Пландиште	8	-	-	1	-	1	3	2	1
Јужнобачка област	702	-	9	54	262	201	127	49	-
Град Нови Сад	349	-	4	26	135	105	53	26	-
Нови Сад	316	-	4	23	125	94	47	23	-
Петроварадин	33	-	-	3	10	11	6	3	-
Бач	11	-	-	1	5	2	2	1	-
Бачка Паланка	107	-	1	12	43	33	10	8	-
Бачки Петровац	3	-	-	-	2	-	1	-	-
Беочин	18	-	-	2	6	6	4	-	-
Бечеј	73	-	-	5	23	22	19	4	-
Врбас	44	-	-	1	15	7	17	4	-
Жабља	33	-	3	2	11	10	6	1	-
Србобран	27	-	1	3	4	9	8	2	-
Сремски Карловци	6	-	-	-	3	-	2	1	-
Темерин	25	-	-	2	13	5	4	1	-
Тител	6	-	-	-	2	2	1	1	-
Севернобанатска област	250	-	2	16	89	75	48	20	-
Кикинда	92	-	1	5	33	29	15	9	-
Ада	33	-	-	1	13	13	5	1	-
Кањижа	41	-	1	3	10	8	14	5	-
Нови Кнежевац	21	-	-	1	8	8	3	1	-
Сента	48	-	-	4	20	12	10	2	-
Чока	15	-	-	2	5	5	1	2	-
Севернобачка област	284	-	3	14	99	68	74	26	-
Суботица	280	-	2	14	98	68	72	26	-
Бачка Топола	4	-	1	-	1	-	2	-	-
Мали Иђош	-	-	-	-	-	-	-	-	-
Средњобанатска област	348	1	9	36	122	107	57	16	-
Зрењанин	242	1	4	27	84	83	34	9	-
Житиште	21	-	-	1	8	4	6	2	-
Нова Црња	8	-	2	-	3	2	-	1	-
Нови Бечеј	57	-	3	8	21	9	13	3	-
Сечањ	20	-	-	-	6	9	4	1	-

DIVORCES, BY AGE OF HUSBAND AND WIFE, 2014

Старост / Age								Region Area City – municipality
жена / Wife								
млађа од 20 г. Younger than 20	20–24	25–29	30–39	40–49	50–59	60 и више г. 60 and over	непознато Unknown	
42	414	1001	2849	2069	870	298	71	REPUBLIC OF SERBIA
16	176	471	1420	1011	456	158	22	SRBIJA – SEVER
3	37	114	446	281	142	37	1	Beogradski region
3	37	114	446	281	142	37	1	Beogradska oblast (Grad Beograd)
-	-	-	1	-	-	-	-	Barajevo
-	1	6	36	21	14	-	-	Voždovac
-	2	4	16	7	11	1	-	Vračar
-	3	5	5	3	8	-	-	Grocka
-	1	9	39	33	15	3	-	Zvezdara
-	5	10	61	39	15	5	-	Zemun
-	4	8	30	14	7	1	1	Lazarevac
-	4	4	29	21	6	3	-	Mladenovac
-	6	24	99	57	23	7	-	Novi Beograd
2	2	6	9	8	-	-	-	Obrenovac
1	6	19	43	24	13	4	-	Palilula
-	1	7	19	11	8	2	-	Rakovica
-	-	1	11	6	6	-	-	Savski venac
-	-	-	1	-	-	-	-	Sopot
-	-	4	10	17	7	6	-	Stari grad
-	-	-	9	4	1	-	-	Surčin
-	2	7	28	16	8	5	-	Čukarica
13	139	357	974	730	314	121	21	Region Vojvodine
-	21	43	99	84	32	27	1	Zapadnobačka oblast
-	8	15	50	40	15	13	1	Sombor
-	4	7	16	11	6	1	-	Apatin
-	5	13	19	18	6	8	-	Kula
-	4	8	14	15	5	5	-	Odžaci
2	20	58	150	138	64	22	9	Južnobačanska oblast
-	7	24	76	49	27	6	3	Pančevo
-	1	3	7	5	3	1	1	Alibunar
-	1	6	9	19	5	2	1	Bela Crkva
-	3	10	34	39	19	6	2	Vršac
2	5	8	13	11	3	2	-	Kovačica
-	2	5	9	11	4	3	-	Kovin
-	1	1	-	1	2	1	2	Opovo
-	-	1	2	3	1	1	-	Plandište
2	28	105	280	190	73	24	-	Južnobačka oblast
-	7	56	143	96	30	17	-	Grad Novi Sad
-	6	52	132	84	28	14	-	Novi Sad
-	1	4	11	12	2	3	-	Petrovaradin
-	-	4	4	-	2	1	-	Bač
1	7	16	44	27	10	2	-	Bačka Palanka
-	-	-	3	-	-	-	-	Bački Petrovac
-	1	3	9	4	1	-	-	Beočin
-	4	8	25	27	6	3	-	Bečej
-	1	6	18	8	10	1	-	Vrbas
-	4	3	13	9	4	-	-	Zabalj
1	2	1	11	7	5	-	-	Srbobran
-	-	-	2	4	-	-	-	Sremski Karlovci
-	2	7	7	5	4	-	-	Temerin
-	-	1	1	3	1	-	-	Titel
1	8	26	102	71	30	12	-	Severnobačanska oblast
-	4	11	35	26	10	6	-	Kikinda
-	-	2	16	11	3	1	-	Ada
1	1	3	14	12	7	3	-	Kanjiža
-	-	3	11	6	1	-	-	Novi Kneževac
-	2	5	19	13	7	2	-	Senta
-	1	2	7	3	2	-	-	Čoka
-	9	37	100	87	41	10	-	Severnobačka oblast
-	8	36	100	85	41	10	-	Subotica
-	1	1	-	2	-	-	-	Bačka Topola
-	-	-	-	-	-	-	-	Mali Idoš
5	26	50	128	96	32	11	-	Srednjobanatska oblast
3	15	38	91	69	21	5	-	Zrenjanin
-	2	1	9	6	2	1	-	Žitište
-	2	-	4	1	-	1	-	Nova Crnja
2	6	9	17	13	6	4	-	Novi Bečej
-	1	2	7	7	3	-	-	Sečanj

8.8. РАЗВЕДЕНИ БРАКОВИ ПРЕМА СТАРОСТИ МУЖА И ЖЕНЕ, 2014. (наставак)

Регион Област Град – општина	Разведени бракови – укупно Total divorces	Старост / Age							
		муж / Husband							
		млађи од 20 г. Younger than 20	20–24	25–29	30–39	40–49	50–59	60 и више г. 60 and over	непознато Unknown
Сремска област	315	1	14	19	113	84	57	24	3
Сремска Митровица	103	1	6	5	32	31	19	8	1
Инђија	38	-	1	2	16	10	6	3	-
Ириг	4	-	-	-	2	1	-	1	-
Пећинци	5	-	-	1	-	1	3	-	-
Рума	47	-	2	3	16	11	10	5	-
Стара Пазова	77	-	3	5	32	19	13	3	2
Шид	41	-	2	3	15	11	6	4	-
СРБИЈА – ЈУГ	3884	4	93	301	1279	1248	662	265	32
Регион Шумадије и Западне Србије	1937	1	46	165	680	591	315	122	17
Златиборска област	291	-	10	31	112	84	36	18	-
Град Ужице	117	-	3	11	39	41	17	6	-
Ужице
Севојно
Ариље	18	-	-	4	6	3	4	1	-
Бајина Башта	37	-	1	6	13	9	4	4	-
Косјерић	6	-	-	1	2	2	-	1	-
Нова Варош	7	-	-	1	4	1	1	-	-
Пожега	11	-	-	1	5	3	1	1	-
Прибој	9	-	-	-	6	3	-	-	-
Пријеполје	28	-	1	4	12	5	3	3	-
Сјеница	38	-	5	2	16	10	3	2	-
Чајетина	20	-	-	1	9	7	3	-	-
Колубарска област	114	-	3	8	39	33	19	12	-
Ваљево	25	-	3	1	8	8	4	1	-
Лајковац	22	-	-	3	3	9	6	1	-
Љиг	13	-	-	1	2	5	3	2	-
Мионица	9	-	-	-	4	2	2	1	-
Осечина	-	-	-	-	-	-	-	-	-
Уб	45	-	-	3	22	9	4	7	-
Мачванска област	193	-	4	19	59	59	36	12	4
Шабач	64	-	-	7	24	14	14	3	2
Богатић	19	-	1	-	4	9	3	1	1
Владимирци	5	-	-	-	2	3	-	-	-
Коцелјева	4	-	1	-	2	-	-	1	-
Крупањ	6	-	-	2	2	-	1	1	-
Лозница	88	-	2	10	22	29	18	6	1
Љубовија	4	-	-	-	1	3	-	-	-
Мали Зворник	3	-	-	-	2	1	-	-	-
Моравичка област	222	-	7	18	78	69	35	15	-
Чачак	152	-	5	12	50	50	22	13	-
Горњи Милановац	43	-	1	5	15	11	9	2	-
Ивањица	20	-	1	1	9	7	2	-	-
Лучани	7	-	-	-	4	1	2	-	-
Поморавска област	184	-	1	6	64	62	37	11	3
Јагодина	131	-	1	5	49	38	29	8	1
Деспотовац	-	-	-	-	-	-	-	-	-
Параћин	44	-	-	1	12	21	7	2	1
Рековац	7	-	-	-	3	2	-	1	1
Свилајнац	-	-	-	-	-	-	-	-	-
Ђуприја	2	-	-	-	-	1	1	-	-
Расинска област	188	-	4	16	66	55	35	12	-
Крушевац	56	-	1	3	17	19	13	3	-
Александровац	23	-	1	1	10	8	2	1	-
Брус	13	-	-	-	6	3	4	-	-
Варварин	21	-	-	1	7	10	3	-	-
Трстеник	67	-	2	11	22	13	11	8	-
Ћијевац	8	-	-	-	4	2	2	-	-
Рашка област	441	-	16	49	152	133	66	25	-
Краљево	212	-	-	19	76	71	33	13	-
Врњачка Бања	63	-	2	9	11	23	11	7	-
Нови Пазар	72	-	8	13	26	13	10	2	-
Рашка	26	-	-	2	10	7	7	-	-
Тутин	68	-	6	6	29	19	5	3	-
Шумадијска област	304	1	1	18	110	96	51	17	10
Крагујевац	200	1	-	11	72	64	36	8	8
Аранђеловац	80	-	1	5	26	27	13	7	1
Баточина	2	-	-	-	1	-	-	1	-
Кнић	4	-	-	1	2	1	-	-	-
Лапово	3	-	-	1	-	1	1	-	-
Рача	4	-	-	-	2	1	1	-	-
Топола	11	-	-	-	7	2	-	1	1

DIVORCES, BY AGE OF HUSBAND AND WIFE, 2014 (continued)

Старост / Age								Region Area City – municipality
жена / Wife								
млађа од 20 г. Younger than 20	20–24	25–29	30–39	40–49	50–59	60 и више г. 60 and over	непознато Unknown	
3	27	38	115	64	42	15	11	Sremska oblast
1	9	11	34	28	13	4	3	Sremska Mitrovica
-	3	6	17	5	6	1	-	Indija
-	-	2	-	1	1	-	-	Irig
-	1	-	1	3	-	-	-	Pećinci
1	4	5	14	5	9	5	4	Ruma
1	8	7	33	14	7	3	4	Stara Pazova
-	2	7	16	8	6	2	-	Sid
26	238	530	1429	1058	414	140	49	SRBIJA – JUG
13	141	275	725	493	202	62	26	Region Šumadije i Zapadne Srbije
5	24	49	114	66	19	14	-	Zlatiborska oblast
1	4	19	52	25	10	6	-	Grad Užice
...	Užice
...	Sevojno
-	3	4	7	3	-	1	-	Arilje
2	3	5	14	9	2	2	-	Bajina Bašta
-	2	-	3	-	-	1	-	Kosjerić
-	-	1	4	2	-	-	-	Nova Varoš
-	1	3	3	4	-	-	-	Požega
-	1	2	3	3	-	-	-	Prijopolje
-	3	8	7	6	2	2	-	Prijepolje
2	5	4	13	9	4	1	-	Sjenica
-	2	3	8	5	1	1	-	Čajetina
-	12	16	35	31	12	7	1	Kolubarska oblast
-	4	4	8	6	2	1	-	Vajjevo
-	3	-	6	10	3	-	-	Lajkovac
-	1	2	3	5	2	-	-	Ljig
-	-	2	3	2	2	-	-	Mionica
-	-	-	-	-	-	-	-	Osečina
-	4	8	15	8	3	6	1	Ub
1	16	26	69	48	20	9	4	Mačvanska oblast
-	5	10	25	15	5	2	2	Šabac
1	1	1	11	2	1	1	1	Bogatić
-	-	1	3	1	-	-	-	Vladimirci
-	1	1	-	-	1	-	-	Koceljeva
-	1	2	1	1	-	1	-	Krupanj
-	8	10	22	29	13	5	1	Loznica
-	-	1	3	-	-	-	-	Ljubovija
-	-	-	3	-	-	-	-	Mali Zvornik
1	18	36	81	51	29	6	-	Moravička oblast
1	11	22	59	35	19	5	-	Čačak
-	3	9	15	8	7	1	-	Gornji Milanovac
-	4	3	5	7	1	-	-	Ivanjica
-	-	2	2	1	2	-	-	Lučani
-	6	19	64	54	30	5	6	Pomoravska oblast
-	3	18	46	38	21	2	3	Jagodina
-	-	-	-	-	-	-	-	Despotovac
-	3	1	16	12	7	3	2	Paraćin
-	-	-	2	3	1	-	1	Rekovac
-	-	-	-	-	-	-	-	Svilajnac
-	-	-	-	1	1	-	-	Čuprija
2	11	25	72	50	25	3	-	Rasinska oblast
-	2	3	27	14	10	-	-	Kruševac
-	2	4	11	3	3	-	-	Aleksandrovac
-	-	3	5	4	1	-	-	Brus
-	1	1	8	10	1	-	-	Varvarin
2	5	12	20	16	9	3	-	Trstenik
-	1	2	1	3	1	-	-	Čičevac
4	42	65	168	111	41	10	-	Raška oblast
-	11	30	88	60	17	6	-	Kraljevo
-	3	11	20	18	7	4	-	Vrnjačka Banja
3	14	10	25	13	7	-	-	Novi Pazar
-	-	4	14	5	3	-	-	Raška
1	14	10	21	15	7	-	-	Tutin
-	12	39	122	82	26	8	15	Šumadijska oblast
-	5	26	81	51	21	4	12	Kragujevac
-	5	6	34	27	3	3	2	Arandelovac
-	-	1	-	-	1	-	-	Batočina
-	1	2	1	-	-	-	-	Knić
-	-	1	-	1	1	-	-	Lapovo
-	-	-	2	2	-	-	-	Rača
-	1	3	4	1	-	1	1	Topola

8.8. РАЗВЕДЕНИ БРАКОВИ ПРЕМА СТАРОСТИ МУЖА И ЖЕНЕ, 2014. (наставак)

Регион Област Град – општина	Разведени бракови – укупно Total divorces	Старост / Age							
		муж / Husband							
		млађа од 20 г. Younger than 20	20–24	25–29	30–39	40–49	50–59	60 и више г. 60 and over	непознато Unknown
Регион Јужне и Источне Србије	1947	3	47	136	599	657	347	143	15
Борска област	249	-	3	10	79	84	49	24	-
Бор	86	-	-	3	28	25	19	11	-
Кладово	39	-	-	3	14	15	4	3	-
Мајданпек	44	-	1	2	11	16	13	1	-
Неготин	80	-	2	2	26	28	13	9	-
Браничевска област	325	-	7	22	84	119	68	25	-
Град Пожаревац	125	-	4	9	38	47	22	5	-
Пожаревац	106	-	4	9	32	38	18	5	-
Костолац	19	-	-	-	6	9	4	-	-
Велико Градиште	32	-	-	1	6	14	8	3	-
Голубац	12	-	-	1	1	7	3	-	-
Жабари	24	-	-	2	6	8	6	2	-
Жагубица	6	-	-	1	2	1	1	1	-
Кучево	37	-	1	3	6	13	9	5	-
Мало Црниће	28	-	1	-	11	8	7	1	-
Петровац на Млави	61	-	1	5	14	21	12	8	-
Зајечарска област	244	1	9	26	79	75	33	21	-
Зајечар	159	-	4	11	55	51	23	15	-
Бољевац	18	-	-	2	4	6	4	2	-
Књажевац	50	-	4	10	16	14	4	2	-
Сокобања	17	1	1	3	4	4	2	2	-
Јабланичка област	167	-	-	8	57	49	31	14	8
Лесковац	123	-	-	5	45	33	23	11	6
Бојник	7	-	-	1	2	4	-	-	-
Власотинце	6	-	-	-	-	4	2	-	-
Лебане	28	-	-	2	9	7	5	3	2
Медвеђа	3	-	-	-	1	1	1	-	-
Црна Трава	-	-	-	-	-	-	-	-	-
Нишавска област	602	1	13	38	191	218	99	42	-
Град Ниш	492	-	11	30	160	174	85	32	-
Медијана	159	-	3	7	59	51	30	9	-
Нишка Бања	22	-	-	3	9	7	3	-	-
Палилула	153	-	3	12	46	50	31	11	-
Пантелеј	96	-	1	5	28	40	14	8	-
Црвени крст	62	-	4	3	18	26	7	4	-
Алексинац	66	1	2	3	18	26	11	5	-
Гаџин Хан	7	-	-	-	1	4	1	1	-
Дољевац	19	-	-	4	6	8	-	1	-
Мерошина	7	-	-	-	3	2	1	1	-
Ражањ	2	-	-	1	1	-	-	-	-
Сврђиг	9	-	-	-	2	4	1	2	-
Пиротска област	97	-	3	5	25	29	23	9	3
Пирот	81	-	3	2	24	23	20	6	3
Бабушница	8	-	-	1	-	4	1	2	-
Бела Паланка	7	-	-	2	1	2	2	-	-
Димитровград	1	-	-	-	-	-	-	1	-
Подунавска област	83	-	-	4	26	32	18	3	-
Смедерево	57	-	-	4	20	21	9	3	-
Велика Плана	25	-	-	-	5	11	9	-	-
Смедеревска Паланка	1	-	-	-	1	-	-	-	-
Пчињска област	125	1	11	17	36	36	16	4	4
Град Врање	25	-	2	-	7	11	3	1	1
Врање	23	-	2	-	7	9	3	1	1
Врањска Бања	2	-	-	-	-	2	-	-	-
Босилеград	1	-	-	-	-	1	-	-	-
Бујановац	38	1	2	11	9	7	5	-	3
Владичин Хан	24	-	1	2	8	8	5	-	-
Прешево	21	-	5	4	7	3	1	1	-
Сурдулица	16	-	1	-	5	6	2	2	-
Трговиште	-	-	-	-	-	-	-	-	-
Топличка област	55	-	1	6	22	15	10	1	-
Прокупље	50	-	1	5	18	15	10	1	-
Блаце	1	-	-	-	1	-	-	-	-
Житорађа	4	-	-	1	3	-	-	-	-
Куршумлија	-	-	-	-	-	-	-	-	-
Регион Косово и Метохија

DIVORCES, BY AGE OF HUSBAND AND WIFE, 2014 (continued)

Старост / Age								Region Area City – municipality
жена / Wife								
млађа од 20 г. Younger than 20	20–24	25–29	30–39	40–49	50–59	60 и више г. 60 and over	непознато Unknown	
13	97	255	704	565	212	78	23	Region Južne i Istočne Srbije
3	6	26	89	75	37	13	-	Borska oblast
1	1	10	28	25	17	4	-	Bor
-	1	5	15	11	3	4	-	Kladovo
1	1	3	13	16	8	2	-	Majdanpek
1	3	8	33	23	9	3	-	Negotin
2	22	30	108	115	35	13	-	Braničevska oblast
1	7	13	52	38	12	2	-	Grad Požarevac
1	7	12	44	29	11	2	-	Požarevac
-	-	1	8	9	1	-	-	Kostolac
-	1	2	7	15	6	1	-	Veliko Gradište
-	1	1	-	8	2	-	-	Golubac
-	1	2	8	9	3	1	-	Žabari
-	1	-	2	2	-	1	-	Žagubica
-	4	2	7	13	7	4	-	Kučevo
-	1	2	13	9	2	1	-	Malo Crniće
1	6	8	19	21	3	3	-	Petrovac na Mlavi
2	20	29	91	66	22	14	-	Zaječarska oblast
1	12	14	60	44	16	12	-	Zaječar
-	2	1	6	5	3	1	-	Bojjevac
-	3	12	21	11	2	1	-	Knjaževac
1	3	2	4	6	1	-	-	Sokobanja
-	2	33	51	44	20	7	10	Jablanička oblast
-	1	24	40	31	16	5	6	Leskovac
-	-	1	2	4	-	-	-	Bojnik
-	-	-	1	4	1	-	-	Vlasotince
-	1	7	7	5	2	2	4	Lebane
-	-	1	1	-	1	-	-	Medveđa
-	-	-	-	-	-	-	-	Crna Trava
3	22	78	240	169	65	21	4	Nišavska oblast
2	16	61	197	146	52	14	4	Grad Niš
-	4	13	66	47	24	3	2	Medjana
1	2	7	6	5	1	-	-	Niška Banja
1	3	21	62	46	17	2	1	Palilula
-	4	9	39	31	6	7	-	Panteleј
-	3	11	24	17	4	2	1	Crveni krst
1	3	10	25	14	11	2	-	Aleksinac
-	-	1	1	3	1	1	-	Gadžin Han
-	2	3	9	3	-	2	-	Doljevac
-	-	1	5	-	-	1	-	Merošina
-	1	1	-	-	-	-	-	Ražanj
-	-	1	3	3	1	1	-	Svrlijig
-	4	15	33	29	7	5	4	Pirotska oblast
-	3	11	29	26	5	3	4	Pirot
-	-	1	4	1	-	2	-	Babušnica
-	1	3	-	2	1	-	-	Bela Palanka
-	-	-	-	-	1	-	-	Dimitrovgrad
-	-	10	34	28	10	1	-	Podunavska oblast
-	-	8	24	18	6	1	-	Smederevo
-	-	2	9	10	4	-	-	Velika Plana
-	-	-	1	-	-	-	-	Smederevska Palanka
2	16	22	39	30	8	3	5	Pčinjska oblast
-	1	3	9	8	2	1	1	Grad Vranje
-	1	3	7	8	2	1	1	Vranje
-	-	-	2	-	-	-	-	Vranjska Banja
-	-	-	-	1	-	-	-	Bosilegrad
1	6	12	9	6	2	1	1	Bujanovac
-	2	3	12	5	2	-	-	Vladičin Han
1	5	4	4	3	1	1	2	Preševo
-	2	-	5	7	1	-	1	Surdulica
-	-	-	-	-	-	-	-	Trgovište
1	5	12	19	9	8	1	-	Toplička oblast
1	3	10	18	9	8	1	-	Prokuplje
-	1	-	-	-	-	-	-	Blace
-	1	2	1	-	-	-	-	Žitorađa
-	-	-	-	-	-	-	-	Kuršumlija
...	Region Kosovo i Metohija

8.9. РАЗВЕДЕНИ БРАКОВИ ПРЕМА ТРАЈАЊУ БРАКА И БРОЈУ ИЗДРЖАВАНЕ ДЕЦЕ РОЂЕНЕ У ОВОМ БРАКУ, 2014.

Регион Област Град – општина	Разведени бракови – укупно Total divorces	Трајање брака / Duration of marriage					
		0–4 г.	5–9	10–14	15–19	20–24	25 и више г. 25 and over
РЕПУБЛИКА СРБИЈА	7614	1781	1601	1329	970	811	1122
СРБИЈА – СЕВЕР	3730	862	825	613	457	387	586
Београдски регион	1061	281	252	158	128	104	138
Београдска област (Град Београд)	1061	281	252	158	128	104	138
Барајево	1	-	1	-	-	-	-
Вождовац	78	19	20	10	9	7	13
Врачар	41	10	10	9	2	4	6
Гроцка	24	8	9	-	3	-	4
Звездара	100	24	22	19	12	10	13
Земун	135	36	32	18	16	19	14
Лазаревац	65	18	18	3	12	6	8
Младеновац	67	14	13	14	9	7	10
Нови Београд	216	57	57	35	29	16	22
Обреновац	27	11	5	6	3	1	1
Палилула	110	39	27	15	7	11	11
Раковица	48	10	12	6	4	9	7
Савски венац	24	7	4	4	1	3	5
Сопот	1	-	-	1	-	-	-
Стари град	44	6	10	2	11	6	9
Сурчин	14	2	1	7	1	1	2
Чукарица	66	20	11	9	9	4	13
Регион Војводине	2669	581	573	455	329	283	448
Западнобачка област	307	65	62	51	36	29	64
Сомбор	142	27	30	21	19	16	29
Апатин	45	13	9	5	6	4	8
Кула	69	12	17	15	4	3	18
Оџаци	51	13	6	10	7	6	9
Јужнобанатска област	463	97	85	84	70	50	77
Панчево	192	41	45	31	32	17	26
Алибунар	21	3	3	7	3	1	4
Бела Црква	43	10	5	8	5	6	9
Вршац	113	24	15	23	16	15	20
Ковачица	44	11	8	9	7	4	5
Ковин	34	6	7	3	4	6	8
Опово	8	1	1	2	2	-	2
Пландиште	8	1	1	1	1	1	3
Јужнобачка област	702	150	184	115	80	70	103
Град Нови Сад	349	84	94	58	37	38	38
Нови Сад	316	75	86	56	32	33	34
Петроварадин	33	9	8	2	5	5	4
Бач	11	-	6	-	2	-	3
Бачка Паланка	107	23	33	13	17	7	14
Бачки Петровац	3	1	-	2	-	-	-
Беочин	18	3	2	2	4	3	4
Бечеј	73	15	15	12	8	8	15
Врбас	44	6	10	9	4	2	13
Жабалъ	33	7	7	6	3	4	6
Србобран	27	4	4	10	1	5	3
Сремски Карловци	6	1	3	-	1	-	1
Темерин	25	6	8	3	2	2	4
Тител	6	-	2	-	1	1	2
Севернобанатска област	250	43	58	51	35	23	40
Кикинда	92	17	16	23	14	9	13
Ада	33	1	11	4	7	5	5
Кањижа	41	11	8	5	3	2	12
Нови Кнежевац	21	2	4	6	4	3	2
Сента	48	10	16	7	5	2	8
Чока	15	2	3	6	2	2	-
Севернобачка област	284	56	51	48	34	35	60
Суботица	280	54	51	48	34	35	58
Бачка Топола	4	2	-	-	-	-	2
Мали Иђош	-	-	-	-	-	-	-
Средњобанатска област	348	96	62	57	38	40	55
Зрењанин	242	62	50	39	28	28	35
Житиште	21	5	3	2	6	1	4
Нова Црња	8	3	1	1	1	2	-
Нови Бечеј	57	22	6	10	3	4	12
Сечањ	20	4	2	5	-	5	4

DIVORCES, BY DURATION OF MARRIAGE AND NUMBER OF DEPENDANT CHILDREN BORN IN THIS MARRIAGE, 2014

Издржавана деца / <i>Dependant children</i>							Region Area City – municipality
1 дете	2	3	4	5 и више деце <i>5 and over</i>	нема издржаване деце <i>No dependant children</i>	непознато <i>Unknown</i>	
2344	1627	261	54	11	3315	2	REPUBLIC OF SERBIA
1188	780	110	22	3	1626	1	SRBIJA – SEVER
318	215	25	2	1	500	-	Beogradski region
318	215	25	2	1	500	-	Beogradska oblast (<i>Grad Beograd</i>)
-	-	-	-	-	1	-	Barajevo
24	15	-	-	-	39	-	Voždovac
13	8	-	-	-	20	-	Vračar
9	4	-	-	-	11	-	Grocka
35	22	4	-	-	39	-	Zvezdara
52	32	3	-	-	48	-	Zemun
12	23	1	1	1	27	-	Lazarevac
14	18	3	-	-	32	-	Mladenovac
69	32	6	-	-	109	-	Novi Beograd
8	2	3	1	-	13	-	Obrenovac
30	18	-	-	-	62	-	Palilula
17	10	2	-	-	19	-	Rakovica
3	2	1	-	-	18	-	Savski venac
-	1	-	-	-	-	-	Sopot
10	8	2	-	-	24	-	Stari grad
2	7	-	-	-	5	-	Surčin
20	13	-	-	-	33	-	Čukarica
870	565	85	20	2	1126	1	Region Vojvodine
102	62	6	3	-	133	1	Zapadnobačka oblast
47	32	3	2	-	58	-	Sombor
14	8	2	-	-	21	-	Apatin
22	13	1	1	-	31	1	Kula
19	9	-	-	-	23	-	Odžaci
144	78	13	3	-	225	-	Južnobačanska oblast
61	35	7	1	-	88	-	Pančevo
6	3	-	-	-	12	-	Alibunar
10	7	-	1	-	25	-	Bela Crkva
31	15	4	1	-	62	-	Vršac
18	11	1	-	-	14	-	Kovačica
13	4	1	-	-	16	-	Kovin
2	2	-	-	-	4	-	Opovo
3	1	-	-	-	4	-	Plandište
241	163	27	6	1	264	-	Južnobačka oblast
124	84	11	2	-	128	-	Grad Novi Sad
112	77	11	2	-	114	-	Novi Sad
12	7	-	-	-	14	-	Petrovaradin
4	2	1	-	-	4	-	Bač
38	26	1	4	-	38	-	Bačka Palanka
-	1	1	-	-	1	-	Bački Petrovac
6	3	4	-	-	5	-	Beočin
26	14	2	-	-	31	-	Bečeј
10	13	4	-	-	17	-	Vrbas
12	7	1	-	-	13	-	Žabalj
8	7	1	-	1	10	-	Srbobran
4	1	-	-	-	1	-	Sremski Karlovci
7	5	1	-	-	12	-	Temerin
2	-	-	-	-	4	-	Titel
86	58	8	1	-	97	-	Severnobačanska oblast
33	17	3	-	-	39	-	Kikinda
14	9	1	-	-	9	-	Ada
12	7	1	-	-	21	-	Kanjiža
4	10	2	1	-	4	-	Novi Kneževac
18	11	1	-	-	18	-	Senta
5	4	-	-	-	6	-	Čoka
85	52	11	5	1	130	-	Severnobačka oblast
85	52	11	5	1	126	-	Subotica
-	-	-	-	-	4	-	Bačka Topola
-	-	-	-	-	-	-	Mali Idoš
107	87	6	2	-	146	-	Srednjobanatska oblast
77	62	4	2	-	97	-	Zrenjanin
3	6	1	-	-	11	-	Žitište
4	2	-	-	-	2	-	Nova Crnja
16	13	-	-	-	28	-	Novi Bečeј
7	4	1	-	-	8	-	Sečanj

8.9. РАЗВЕДЕНИ БРАКОВИ, ПРЕМА ТРАЈАЊУ БРАКА И БРОЈУ ИЗДРЖАВАНЕ ДЕЦЕ РОЂЕНЕ У ОВОМ БРАКУ, 2014.

Регион Област Град – општина	Разведени бракови – укупно Total divorces	Трајање брака / Duration of marriage					
		0–4 г.	5–9	10–14	15–19	20–24	25 и више г. 25 and over
Сремска област	315	74	71	49	36	36	49
<i>Сремска Митровица</i>	103	21	25	14	13	15	15
Инђија	38	7	13	8	4	3	3
Ириг	4	-	3	-	-	1	-
Пећинци	5	1	-	-	2	2	-
Рума	47	12	10	4	5	8	8
Стара Пазова	77	22	14	15	6	4	16
Шид	41	11	6	8	6	3	7
СРБИЈА – ЈУГ	3884	919	776	716	513	424	536
Регион Шумадије и Западне Србије	1937	481	417	351	238	202	248
Златиборска област	291	82	68	50	34	27	30
<i>Град Ужице</i>	117	28	22	27	11	14	15
Ужице
Севојно
Ариље	18	6	5	3	3	1	-
Бајина Башта	37	13	6	4	6	2	6
Косјерић	6	2	1	2	-	-	1
Нова Варош	7	2	-	3	1	1	-
Пожега	11	3	4	1	2	1	-
Прибој	9	2	4	1	-	2	-
Пријеполје	28	10	8	2	3	2	3
Сјеница	38	12	13	3	6	1	3
Чајетина	20	4	5	4	2	3	2
Колубарска област	114	29	29	16	10	13	17
<i>Ваљево</i>	25	7	4	4	2	4	4
Лајковац	22	5	1	3	5	5	3
Љиг	13	2	4	1	2	1	3
Мионица	9	3	3	2	-	1	-
Осечина	-	-	-	-	-	-	-
Уб	45	12	17	6	1	2	7
Мачванска област	193	42	37	30	33	22	29
<i>Шабач</i>	64	14	12	13	12	4	9
Богатић	19	3	4	2	6	3	1
Владимирци	5	-	1	1	3	-	-
Коцељева	4	1	1	1	-	-	1
Крупањ	6	1	2	1	-	-	2
Лозница	88	22	17	10	10	13	16
Љубовија	4	1	-	-	1	2	-
Мали Зворник	3	-	-	2	1	-	-
Моравичка област	222	66	43	37	26	19	31
<i>Чачак</i>	152	49	29	22	20	15	17
Горњи Милановац	43	11	7	8	5	2	10
Ивањица	20	5	6	4	1	2	2
Лучани	7	1	1	3	-	-	2
Поморавска област	184	47	37	27	20	22	31
<i>Јагодина</i>	131	36	24	21	12	16	22
Деспотовац	-	-	-	-	-	-	-
Параћин	44	10	8	6	6	6	8
Рековац	7	1	5	-	1	-	-
Свилајнац	-	-	-	-	-	-	-
Ђуприја	2	-	-	-	1	-	1
Расинска област	188	32	36	33	31	23	33
<i>Крушевац</i>	56	6	10	12	10	7	11
Александровац	23	6	4	5	4	2	2
Брус	13	2	3	1	3	1	3
Варварин	21	1	2	6	5	4	3
Трстеник	67	16	14	9	9	6	13
Ћићевац	8	1	3	-	-	3	1
Рашка област	441	114	96	93	47	46	45
<i>Краљево</i>	212	46	44	52	24	22	24
Врњачка Бања	63	13	13	11	8	8	10
Нови Пазар	72	25	19	11	5	7	5
Рашка	26	4	6	5	5	5	1
Тутин	68	26	14	14	5	4	5
Шумадијска област	304	69	71	65	37	30	32
<i>Крагујевац</i>	200	42	43	49	24	21	21
Аранђеловац	80	24	19	12	11	7	7
Баточина	2	-	1	-	-	-	1
Кнић	4	1	2	-	1	-	-
Лапово	3	-	1	-	-	1	1
Рача	4	1	-	-	1	-	2
Топола	11	1	5	4	-	1	-

DIVORCES, BY DURATION OF MARRIAGE AND NUMBER OF DEPENDANT CHILDREN BORN IN THIS MARRIAGE, 2014 (continued)

Издржавана деца / Dependant children							Region Area City – municipality
1 дете	2	3	4	5 и више деце 5 and over	нема издржаване деце No dependant children	непознато Unknown	
105	65	14	-	-	131	-	Sremska oblast
41	17	6	-	-	39	-	Sremska Mitrovica
12	10	2	-	-	14	-	Indija
1	1	1	-	-	1	-	Irig
2	-	1	-	-	2	-	Pećinci
12	10	-	-	-	25	-	Ruma
26	16	3	-	-	32	-	Stara Pazova
11	11	1	-	-	18	-	Šid
1156	847	151	32	8	1689	1	SRBIJA – JUG
564	441	102	20	2	807	1	Region Šumadije i Zapadne Srbije
89	68	14	4	-	116	-	Zlatiborska oblast
34	33	4	1	-	45	-	Grad Užice
...	Užice
...	Sevojno
9	3	-	2	-	4	-	Arijelje
10	8	1	-	-	18	-	Bajina Bašta
2	1	1	-	-	2	-	Kosjerić
3	3	-	-	-	1	-	Nova Varoš
4	3	1	-	-	3	-	Požega
4	1	-	1	-	3	-	Prijopolje
7	6	3	-	-	12	-	Prijepolje
10	5	3	-	-	20	-	Sjenica
6	5	1	-	-	8	-	Čajetina
25	29	3	-	-	57	-	Kolubarska oblast
7	8	-	-	-	10	-	Vajjevo
5	3	2	-	-	12	-	Lajkovac
5	1	-	-	-	7	-	Ljig
1	3	-	-	-	5	-	Mionica
-	-	-	-	-	-	-	Osečina
7	14	1	-	-	23	-	Ub
57	46	7	3	-	80	-	Mačvanska oblast
21	20	2	-	-	21	-	Šabac
6	3	1	1	-	8	-	Bogatić
-	2	1	1	-	1	-	Vladimirci
-	2	-	-	-	2	-	Koceljeva
3	1	-	-	-	2	-	Krupanj
23	17	2	1	-	45	-	Loznica
2	1	1	-	-	-	-	Ljubovija
2	-	-	-	-	1	-	Mali Zvornik
77	37	8	2	1	97	-	Moravička oblast
58	26	3	-	-	65	-	Čačak
10	6	3	-	1	23	-	Gornji Milanovac
9	2	2	1	-	6	-	Ivanjica
-	3	-	1	-	3	-	Lučani
45	35	2	-	-	102	-	Pomoravska oblast
39	20	1	-	-	71	-	Jagodina
-	-	-	-	-	-	-	Despotovac
5	14	-	-	-	25	-	Paraćin
1	1	1	-	-	4	-	Rekovac
-	-	-	-	-	-	-	Svilajnac
-	-	-	-	-	2	-	Cuprija
56	52	11	-	-	69	-	Rasinska oblast
18	14	5	-	-	19	-	Kruševac
5	6	2	-	-	10	-	Aleksandrovac
1	8	-	-	-	4	-	Brus
6	8	2	-	-	5	-	Varvarin
24	13	2	-	-	28	-	Trstenik
2	3	-	-	-	3	-	Čičevac
132	108	36	6	1	158	-	Raška oblast
71	58	7	2	-	74	-	Kraljevo
24	16	3	-	-	20	-	Vrnjačka Banja
14	17	9	2	-	30	-	Novi Pazar
7	6	2	-	-	11	-	Raška
16	11	15	2	1	23	-	Tutin
83	66	21	5	-	128	1	Šumadijska oblast
58	41	13	4	-	83	1	Kragujevac
22	16	7	1	-	34	-	Arandelovac
1	-	-	-	-	1	-	Batočina
1	1	1	-	-	1	-	Knić
1	-	-	-	-	2	-	Lapovo
-	1	-	-	-	3	-	Rača
-	7	-	-	-	4	-	Topola

8.9. РАЗВЕДЕНИ БРАКОВИ ПРЕМА ТРАЈАЊУ БРАКА И БРОЈУ ИЗДРЖАВАНЕ ДЕЦЕ РОЂЕНЕ У ОВОМ БРАКУ, 2014.

Регион Област Град – општина	Разведени бракови – укупно Total divorces	Трајање брака / Duration of marriage					
		0–4 г.	5–9	10–14	15–19	20–24	25 и више г. 25 and over
Регион Јужне и Источне Србије	1947	438	359	365	275	222	288
Борска област	249	53	55	54	30	27	30
Бор	86	17	17	16	7	12	17
Кладово	39	11	8	4	9	4	3
Мајданпек	44	11	11	10	7	2	3
Неготин	80	14	19	24	7	9	7
Браничевска област	325	76	42	57	52	41	57
Град Пожаревац	125	31	20	29	20	12	13
Пожаревац	106	30	17	22	17	10	10
Костолац	19	1	3	7	3	2	3
Велико Градиште	32	8	3	4	2	7	8
Голубац	12	1	2	-	3	3	3
Жабари	24	4	1	3	6	8	2
Жагубица	6	2	-	1	-	2	1
Кучево	37	10	4	7	3	4	9
Мало Црниће	28	3	3	6	8	1	7
Петровац на Млави	61	17	9	7	10	4	14
Зајечарска област	244	63	47	52	33	22	27
Зајечар	159	39	32	35	19	13	21
Бољевац	18	5	2	2	3	3	3
Књажевац	50	11	11	12	10	4	2
Сокобања	17	8	2	3	1	2	1
Јабланичка област	167	31	34	35	21	18	28
Лесковац	123	25	23	26	15	13	21
Бојник	7	1	1	1	2	1	1
Власотинце	6	-	-	1	3	1	1
Лебане	28	5	8	7	1	3	4
Медвеђа	3	-	2	-	-	-	1
Црна Трава	-	-	-	-	-	-	-
Нишавска област	602	133	113	104	88	75	89
Град Ниш	492	113	88	84	73	65	69
Медијана	159	39	29	25	21	20	25
Нишка Бања	22	8	3	3	5	2	1
Палилула	153	32	32	23	24	20	22
Пантелеј	96	18	14	20	17	15	12
Црвени крст	62	16	10	13	6	8	9
Алексинач	66	13	13	11	10	4	15
Гаџин Хан	7	1	3	1	-	-	2
Дољевац	19	3	5	5	3	3	-
Мерошина	7	-	3	1	2	-	1
Ражањ	2	1	1	-	-	-	-
Сврђиг	9	2	-	2	-	3	2
Пиротска област	97	16	17	16	16	14	18
Пирот	81	12	15	15	14	12	13
Бабушница	8	1	1	1	2	1	2
Бела Паланка	7	3	1	-	-	1	2
Димитровград	1	-	-	-	-	-	1
Подунавска област	83	12	14	18	13	10	16
Смедерево	57	8	10	16	8	5	10
Велика Плана	25	4	3	2	5	5	6
Смедеревска Паланка	1	-	1	-	-	-	-
Пчињска област	125	36	25	23	13	11	17
Град Врање	25	4	5	5	6	1	4
Врање	23	4	5	5	4	1	4
Врањска Бања	2	-	-	-	2	-	-
Босилеград	1	-	-	1	-	-	-
Бујановац	38	13	11	4	1	4	5
Владичин Хан	24	3	4	7	5	1	4
Прешево	21	13	2	3	-	1	2
Сурдулица	16	3	3	3	1	4	2
Трговиште	-	-	-	-	-	-	-
Топличка област	55	18	12	6	9	4	6
Прокупље	50	16	10	5	9	4	6
Блаце	1	1	-	-	-	-	-
Житорађа	4	1	2	1	-	-	-
Куршумлија	-	-	-	-	-	-	-
Регион Косово и Метохија

DIVORCES, BY DURATION OF MARRIAGE AND NUMBER OF DEPENDANT CHILDREN BORN IN THIS MARRIAGE, 2014 (continued)

Издржавана деца / Dependant children							Region Area City – municipality
1 дете	2	3	4	5 и више деце 5 and over	нема издржаване деце No dependant children	непознато Unknown	
592	406	49	12	6	882	-	Region Južne i Istočne Srbije
81	41	3	2	-	122	-	Borska oblast
29	11	1	-	-	45	-	Bor
17	7	1	-	-	14	-	Kladovo
14	6	-	-	-	24	-	Majdanpek
21	17	1	2	-	39	-	Negotin
86	75	6	-	-	158	-	Braničevska oblast
38	33	3	-	-	51	-	Grad Požarevac
32	29	2	-	-	43	-	Požarevac
6	4	1	-	-	8	-	Kostolac
3	5	1	-	-	23	-	Veliko Gradište
8	1	-	-	-	3	-	Golubac
6	7	1	-	-	10	-	Žabari
1	1	-	-	-	4	-	Žagubica
4	6	-	-	-	27	-	Kučevo
6	8	-	-	-	14	-	Malo Crniče
20	14	1	-	-	26	-	Petrovac na Mlavi
65	56	7	-	1	115	-	Zaječarska oblast
33	34	3	-	1	88	-	Zaječar
5	5	-	-	-	8	-	Boljevac
21	14	4	-	-	11	-	Knjaževac
6	3	-	-	-	8	-	Sokobanja
54	32	5	2	-	74	-	Jablanička oblast
36	23	4	1	-	59	-	Leskovac
4	1	-	-	-	2	-	Bojnik
2	4	-	-	-	-	-	Vlasotince
10	4	1	1	-	12	-	Lebane
2	-	-	-	-	1	-	Medveđa
-	-	-	-	-	-	-	Crna Trava
217	127	14	4	4	236	-	Nišavska oblast
175	111	12	3	2	189	-	Grad Niš
57	33	3	1	-	65	-	Medijana
8	4	1	-	-	9	-	Niška Banja
52	38	5	2	2	54	-	Palilula
35	21	2	-	-	38	-	Pantelejev
23	15	1	-	-	23	-	Crveni krst
26	8	-	-	1	31	-	Aleksinac
1	-	-	1	-	5	-	Gadžin Han
6	6	2	-	1	4	-	Doljevac
4	1	-	-	-	2	-	Merošina
1	-	-	-	-	1	-	Ražanj
4	1	-	-	-	4	-	Svrlijig
23	22	2	2	-	48	-	Pirotska oblast
19	20	2	1	-	39	-	Pirot
2	-	-	1	-	5	-	Babušnica
2	2	-	-	-	3	-	Bela Palanka
-	-	-	-	-	1	-	Dimitrovgrad
27	17	2	-	-	37	-	Podunavska oblast
16	15	-	-	-	26	-	Smederevo
10	2	2	-	-	11	-	Velika Plana
1	-	-	-	-	-	-	Smederevska Palanka
26	25	7	2	1	64	-	Pčinja oblast
7	8	-	1	-	9	-	Grad Vranje
7	7	-	-	-	9	-	Vranje
-	1	-	1	-	-	-	Vranjska Banja
1	-	-	-	-	-	-	Bosilegrad
9	7	1	1	1	19	-	Bujanovac
4	8	2	-	-	10	-	Vladičin Han
2	1	2	-	-	16	-	Preševo
3	1	2	-	-	10	-	Surdulica
-	-	-	-	-	-	-	Trgovište
13	11	3	-	-	28	-	Toplička oblast
12	9	2	-	-	27	-	Prokuplje
-	-	-	-	-	1	-	Blace
1	2	1	-	-	-	-	Žitorađa
-	-	-	-	-	-	-	Kuršumlija
...	Region Kosovo i Metohija

8.10. РАЗВЕДЕНИ БРАКОВИ ПРЕМА БРАКУ ПО РЕДУ МУЖА И ЖЕНЕ, 2014.
DIVORCES, BY ORDER OF MARRIAGE OF HUSBAND AND WIFE, 2014

Регион Област Град – општина	Укупно Total	Брак по реду / Order of marriage						Region Area City – municipality
		мужа / Husband			жене / Wife			
		први First	други Second	трећи и више Third and over	први First	други Second	трећи и више Third and over	
РЕПУБЛИКА СРБИЈА	7614	6761	750	103	6833	676	105	REPUBLIC OF SERBIA
СРБИЈА – СЕВЕР	3730	3274	410	46	3293	388	49	SRBIJA – SEVER
Београдски регион	1061	950	103	8	964	88	9	Beogradski region
Београдска област (Град Београд)	1061	950	103	8	964	88	9	Beogradska oblast (Grad Beograd)
Барајево	1	1	-	-	1	-	-	Barajevo
Вождовац	78	72	6	-	72	6	-	Voždovac
Врачар	41	35	6	-	35	6	-	Vračar
Гроцка	24	19	3	2	23	1	-	Grocka
Звездара	100	93	7	-	92	6	2	Zvezdara
Земун	135	119	14	2	120	15	-	Zemun
Лазаревац	65	59	6	-	58	6	1	Lazarevac
Младеновац	67	64	3	-	64	3	-	Mladenovac
Нови Београд	216	191	22	3	199	13	4	Novi Beograd
Обреновац	27	25	1	1	25	2	-	Obrenovac
Палилула	110	99	11	-	99	11	-	Palilula
Раковица	48	44	4	-	44	4	-	Rakovica
Савски венац	24	23	1	-	22	2	-	Savski venac
Сопот	1	1	-	-	1	-	-	Sopot
Стари град	44	37	7	-	40	3	1	Stari grad
Сурчин	14	10	4	-	9	5	-	Surčin
Чукарица	66	58	8	-	60	5	1	Čukarica
Регион Војводине	2669	2324	307	38	2329	300	40	Region Vojvodine
Западнобачка област	307	262	37	8	261	39	7	Zapadnobačka oblast
Сомбор	142	116	21	5	121	18	3	Sombor
Апатин	45	39	6	-	38	6	1	Apatin
Кула	69	65	4	-	59	8	2	Kula
Оџаци	51	42	6	3	43	7	1	Odžaci
Јужнобанатска област	463	408	44	11	403	54	6	Južnobañatska oblast
Панчево	192	171	16	5	169	22	1	Pančevo
Алибунар	21	18	2	1	17	3	1	Alibunar
Бела Црква	43	39	4	-	39	4	-	Bela Crkva
Вршац	113	98	14	1	96	17	-	Vršac
Ковачица	44	40	3	1	41	2	1	Kovačica
Ковин	34	29	4	1	29	4	1	Kovin
Опово	8	7	1	-	6	2	-	Opovo
Пландиште	8	6	-	2	6	-	2	Plandište
Јужнобачка област	702	614	85	3	625	72	5	Južnobačka oblast
Град Нови Сад	349	298	48	3	313	34	2	Grad Novi Sad
Нови Сад	316	268	45	3	284	30	2	Novi Sad
Петроварадин	33	30	3	-	29	4	-	Petrovaradin
Бац	11	11	-	-	11	-	-	Bač
Бачка Паланка	107	96	11	-	97	10	-	Bačka Palanka
Бачки Петровац	3	3	-	-	3	-	-	Bački Petrovac
Беочин	18	18	-	-	17	1	-	Beočin
Бечеј	73	62	11	-	59	12	2	Bečeđ
Врбас	44	37	7	-	41	3	-	Vrbas
Жабалј	33	31	2	-	31	2	-	Žabalj
Србобран	27	24	3	-	21	5	1	Srbobran
Сремски Карловци	6	6	-	-	6	-	-	Sremski Karlovci
Темерин	25	23	2	-	21	4	-	Temerin
Тител	6	5	1	-	5	1	-	Titel
Севернобанатска област	250	204	42	4	207	34	9	Severnobañatska oblast
Кикинда	92	76	15	1	79	11	2	Kikinda
Ада	33	26	7	-	28	2	3	Ada
Кањижа	41	31	8	2	30	10	1	Kanjiža
Нови Кнежевац	21	19	1	1	19	1	1	Novi Kneževac
Сента	48	40	8	-	37	9	2	Senta
Чока	15	12	3	-	14	1	-	Čoka
Севернобачка област	284	246	34	4	248	30	6	Severnobačka oblast
Суботица	280	242	34	4	244	30	6	Subotica
Бачка Топола	4	4	-	-	4	-	-	Bačka Topola
Мали Иђош	-	-	-	-	-	-	-	Mali Idoš
Средњобанатска област	348	304	39	5	308	36	4	Srednjobañatska oblast
Зрењанин	242	209	31	2	215	27	-	Zrenjanin
Житиште	21	19	1	1	20	1	-	Žitište
Нова Црња	8	8	-	-	7	1	-	Nova Crnja
Нови Бечеј	57	51	5	1	49	4	4	Novi Bečeđ
Сечањ	20	17	2	1	17	3	-	Sečanj

8.10. РАЗВЕДЕНИ БРАКОВИ ПРЕМА БРАКУ ПО РЕДУ МУЖА И ЖЕНЕ, 2014. (наставак)
DIVORCES, BY ORDER OF MARRIAGE OF HUSBAND AND WIFE, 2014 (continued)

Регион Област Град – општина	Укупно Total	Брак по реду / Order of marriage						Region Area City – municipality
		мужа / Husband			жене / Wife			
		први First	други Second	трећи и више Third and over	први First	други Second	трећи и више Third and over	
Сремска област	315	286	26	3	277	35	3	Sremska oblast
Сремска Митровица	103	90	11	2	89	13	1	Sremska Mitrovica
Инђија	38	34	3	1	33	4	1	Indija
Ириг	4	3	1	-	2	2	-	Irig
Пећинци	5	4	1	-	4	1	-	Pećinci
Рума	47	43	4	-	42	5	-	Ruma
Стара Пазова	77	74	3	-	73	4	-	Stara Pazova
Шид	41	38	3	-	34	6	1	Sid
СРБИЈА – ЈУГ	3884	3487	340	57	3540	288	56	SRBIJA – JUG
Регион Шумадије и Западне Србије	1937	1751	163	23	1798	115	24	Region Šumadije i Zapadne Srbije
Златиборска област	291	271	19	1	278	11	2	Zlatiborska oblast
Град Ужице	117	109	7	1	110	6	1	Grad Užice
Ужице	Užice
Севојно	Sevojno
Ариље	18	16	2	-	17	1	-	Arilje
Бажина Башта	37	32	5	-	34	2	1	Bajina Bašta
Косјерић	6	6	-	-	6	-	-	Kosjerić
Нова Варош	7	7	-	-	7	-	-	Nova Varoš
Пожега	11	11	-	-	11	-	-	Požega
Прибој	9	9	-	-	9	-	-	Priboj
Пријеполје	28	25	3	-	27	1	-	Prijepolje
Сјеница	38	38	-	-	38	-	-	Sjenica
Чајетина	20	18	2	-	19	1	-	Cajetina
Колубарска област	114	99	13	2	101	12	1	Kolubarska oblast
Ваљево	25	22	3	-	22	3	-	Valjevo
Лажковац	22	20	2	-	20	1	1	Lajkovac
Љиг	13	12	1	-	12	1	-	Ljig
Мионица	9	7	2	-	7	2	-	Mionica
Осечина	-	-	-	-	-	-	-	Osečina
Уб	45	38	5	2	40	5	-	Ub
Мачванска област	193	173	19	1	177	10	6	Mačvanska oblast
Шабач	64	55	9	-	60	2	2	Šabac
Богатић	19	18	1	-	18	1	-	Bogatić
Владимирци	5	5	-	-	4	1	-	Vladimirci
Коцељева	4	4	-	-	4	-	-	Koceljeva
Крупань	6	6	-	-	6	-	-	Krupanj
Лозница	88	78	9	1	78	6	4	Loznica
Љубовија	4	4	-	-	4	-	-	Ljubovija
Мали Зворник	3	3	-	-	3	-	-	Mali Zvornik
Моравичка област	222	203	16	3	211	10	1	Moravička oblast
Чаџак	152	135	14	3	142	9	1	Čačak
Горњи Милановац	43	41	2	-	42	1	-	Gornji Milanovac
Иванјца	20	20	-	-	20	-	-	Ivanjica
Лучани	7	7	-	-	7	-	-	Lučani
Поморавска област	184	151	27	6	151	26	7	Pomoravska oblast
Јагодина	131	108	19	4	107	18	6	Jagodina
Деспотовац	-	-	-	-	-	-	-	Despotovac
Параћин	44	35	8	1	36	7	1	Paraćin
Рековац	7	6	1	-	6	1	-	Rekovac
Свилајнац	-	-	-	-	-	-	-	Svilajnac
Ћуприја	2	2	-	-	2	-	-	Čuprija
Расинска област	188	180	8	-	181	7	-	Rasinska oblast
Крушевац	56	51	5	-	51	5	-	Kruševac
Александровац	23	23	-	-	23	-	-	Aleksandrovac
Брус	13	12	1	-	12	1	-	Brus
Варварин	21	21	-	-	21	-	-	Varvarin
Трстеник	67	65	2	-	66	1	-	Trstenik
Ћићевац	8	8	-	-	8	-	-	Čičevac
Рашка област	441	394	39	8	410	28	3	Raška oblast
Краљево	212	188	20	4	194	17	1	Kraljevo
Врњачка Бања	63	56	5	2	57	4	2	Vrnjačka Banja
Нови Пазар	72	61	9	2	68	4	-	Novi Pazar
Рашка	26	25	1	-	25	1	-	Raška
Тутин	68	64	4	-	66	2	-	Tutin
Шумадијска област	304	280	22	2	289	11	4	Šumadijska oblast
Крагујевац	200	183	16	1	188	9	3	Kragujevac
Аранђеловац	80	75	5	-	78	2	-	Arandjelovac
Батоћина	2	2	-	-	2	-	-	Batočina
Кнић	4	4	-	-	4	-	-	Knić
Лапово	3	3	-	-	3	-	-	Lapovo
Раџа	4	4	-	-	4	-	-	Rača
Топола	11	9	1	1	10	-	1	Topola

8.10. РАЗВЕДЕНИ БРАКОВИ ПРЕМА БРАКУ ПО РЕДУ МУЖА И ЖЕНЕ, 2014. (наставак)
DIVORCES, BY ORDER OF MARRIAGE OF HUSBAND AND WIFE, 2014 (continued)

Регион Област Град – општина	Укупно Total	Брак по реду / Order of marriage						Region Area City – municipality
		мужа / Husband			жене / Wife			
		први First	други Second	трећи и више Third and over	први First	други Second	трећи и више Third and over	
Регион Јужне и Источне Србије	1947	1736	177	34	1742	173	32	Region Južne i Istočne Srbije
Борска област	249	209	37	3	209	38	2	Borska oblast
Бор	86	79	5	2	79	6	1	Bor
Кладово	39	27	11	1	27	12	-	Kladovo
Мајданпек	44	33	11	-	34	9	1	Majdanpek
Неготин	80	70	10	-	69	11	-	Negotin
Браничевска област	325	266	50	9	271	42	12	Braničevska oblast
Град Пожаревац	125	107	14	4	104	18	3	Grad Požarevac
Пожаревац	106	93	9	4	90	14	2	Požarevac
Костолац	19	14	5	-	14	4	1	Kostolac
Велико Градиште	32	22	9	1	26	4	2	Veliko Gradište
Голубац	12	11	1	-	9	3	-	Golubac
Жабари	24	20	3	1	20	4	-	Žabari
Жагубица	6	5	1	-	6	-	-	Žagubica
Кучево	37	24	12	1	23	9	5	Kučevo
Мало Црниће	28	26	1	1	27	1	-	Malo Crniće
Петровац на Млави	61	51	9	1	56	3	2	Petrovac na Mlavi
Зајечарска област	244	219	18	7	218	21	5	Zaječarska oblast
Зајечар	159	142	13	4	142	14	3	Zaječar
Бољевац	18	16	2	-	16	2	-	Boljevac
Књажевац	50	47	3	-	46	2	2	Knjaževac
Сокобања	17	14	-	3	14	3	-	Sokobanja
Јабланичка област	167	152	13	2	149	15	3	Jablanička oblast
Лесковац	123	109	12	2	107	14	2	Leskovac
Бојник	7	7	-	-	7	-	-	Bojnik
Власотинце	6	6	-	-	5	1	-	Vlasotince
Лебане	28	27	1	-	27	-	1	Lebane
Медвеђа	3	3	-	-	3	-	-	Medveđa
Црна Трава	-	-	-	-	-	-	-	Crna Trava
Нишавска област	602	550	42	10	558	41	3	Nišavska oblast
Град Ниш	492	448	36	8	458	32	2	Grad Niš
Медијана	159	146	10	3	149	9	1	Medijana
Нишка Бања	22	18	4	-	19	3	-	Niška Banja
Палилула	153	135	15	3	142	11	-	Palilula
Пантелеј	96	92	2	2	91	5	-	Pantelejš
Црвени крст	62	57	5	-	57	4	1	Crveni krst
Алексинач	66	61	4	1	62	4	-	Aleksinac
Гаџин Хан	7	5	2	-	5	2	-	Gadžin Han
Дољевац	19	18	-	1	17	1	1	Doljevac
Мерошина	7	7	-	-	7	-	-	Merošina
Ражањ	2	2	-	-	2	-	-	Ražanj
Сврђиг	9	9	-	-	7	2	-	Svrlijig
Пиротска област	97	92	5	-	91	5	1	Pirotska oblast
Пирот	81	77	4	-	76	5	-	Pirot
Бабушница	8	8	-	-	8	-	-	Babušnica
Бела Паланка	7	7	-	-	7	-	-	Bela Palanka
Димитровград	1	-	1	-	-	-	1	Dimitrovgrad
Подунавска област	83	77	6	-	77	4	2	Podunavska oblast
Смедерево	57	52	5	-	51	4	2	Smederevo
Велика Плана	25	24	1	-	25	-	-	Velika Plana
Смедеревска Паланка	1	1	-	-	1	-	-	Smederevska Palanka
Пчињска област	125	120	4	1	119	4	2	Pčinjska oblast
Град Врање	25	24	1	-	22	2	1	Grad Vranje
Врање	23	22	1	-	20	2	1	Vranje
Врањска Бања	2	2	-	-	2	-	-	Vranjska Banja
Босилеград	1	1	-	-	1	-	-	Bosilegrad
Бујановац	38	37	-	1	38	-	-	Bujanovac
Владичин Хан	24	24	-	-	24	-	-	Vladičin Han
Прешево	21	20	1	-	21	-	-	Preševo
Сурдулица	16	14	2	-	13	2	1	Surdulica
Трговиште	-	-	-	-	-	-	-	Trgovište
Топличка област	55	51	2	2	50	3	2	Toplička oblast
Прокупље	50	47	1	2	45	3	2	Prokuplje
Блаце	1	1	-	-	1	-	-	Blace
Житорађа	4	3	1	-	4	-	-	Žitorađa
Куршумлија	-	-	-	-	-	-	-	Kuršumlija
Регион Косово и Метохија	Region Kosovo i Metohija

**8.11. РАЗВЕДЕНИ БРАКОВИ ПРЕМА РАНИЈЕМ БРАЧНОМ СТАЊУ МУЖА И ЖЕНЕ, 2014.
DIVORCES, BY PREVIOUS MARITAL STATUS OF HUSBAND AND WIFE, 2014**

Регион Област Град – општина	Укупно Total	Раније брачно стање / Previous marital status						Region Area City – municipality
		муџа / Husband			жене / Wife			
		неожењен Single	удовац Widower	разведен Divorced	неудата Single	удовица Widow	разведена Divorced	
РЕПУБЛИКА СРБИЈА	7614	6761	72	781	6833	68	713	REPUBLIC OF SERBIA
СРБИЈА – СЕВЕР	3730	3274	31	425	3293	36	401	SRBIJA – SEVER
Београдски регион	1061	950	7	104	964	9	88	Beogradski region
Београдска област (Град Београд)	1061	950	7	104	964	9	88	Beogradska oblast (Grad Beograd)
Барајево	1	1	-	-	1	-	-	Barajevo
Вождовац	78	72	-	6	72	-	6	Voždovac
Врачар	41	35	-	6	35	-	6	Vračar
Гроцка	24	19	-	5	23	-	1	Grocka
Звездара	100	93	-	7	92	-	8	Zvezdara
Земун	135	119	2	14	120	3	12	Zemun
Лазаревац	65	59	2	4	58	1	6	Lazarevac
Младеновац	67	64	-	3	64	-	3	Mladenovac
Нови Београд	216	191	1	24	199	2	15	Novi Beograd
Обреновац	27	25	-	2	25	-	2	Obrenovac
Палилула	110	99	1	10	99	2	9	Palilula
Раковица	48	44	-	4	44	-	4	Rakovica
Савски венац	24	23	-	1	22	-	2	Savski venac
Сопот	1	1	-	-	1	-	-	Sopot
Стари град	44	37	-	7	40	-	4	Stari grad
Сурчин	14	10	-	4	9	-	5	Surčin
Чукарица	66	58	1	7	60	1	5	Čukarica
Регион Војводине	2669	2324	24	321	2329	27	313	Region Vojvodine
Западнобачка област	307	262	6	39	261	3	43	Zapadnobačka oblast
Сомбор	142	116	4	22	121	3	18	Sombor
Апатин	45	39	1	5	38	-	7	Apatin
Кула	69	65	-	4	59	-	10	Kula
Оџаци	51	42	1	8	43	-	8	Odžaci
Јужнобанатска област	463	408	4	51	403	2	58	Južnobańska oblast
Панчево	192	171	-	21	169	1	22	Pančevo
Алибунар	21	18	1	2	17	-	4	Alibunar
Бела Црква	43	39	-	4	39	-	4	Bela Crkva
Вршац	113	98	3	12	96	1	16	Vršac
Ковачица	44	40	-	4	41	-	3	Kovačica
Ковин	34	29	-	5	29	-	5	Kovin
Опово	8	7	-	1	6	-	2	Opovo
Пландиште	8	6	-	2	6	-	2	Plandište
Јужнобачка област	702	614	5	83	625	6	71	Južnobačka oblast
Град Нови Сад	349	298	2	49	313	5	31	Grad Novi Sad
Нови Сад	316	268	1	47	284	4	28	Novi Sad
Петроварадин	33	30	1	2	29	1	3	Petrovaradin
Бач	11	11	-	-	11	-	-	Bač
Бачка Паланка	107	96	-	11	97	-	10	Bačka Palanka
Бачки Петровац	3	3	-	-	3	-	-	Bački Petrovac
Беочин	18	18	-	-	17	-	1	Beočin
Бечеј	73	62	2	9	59	1	13	Bečej
Врбас	44	37	1	6	41	-	3	Vrbas
Жабал	33	31	-	2	31	-	2	Žabalj
Србобран	27	24	-	3	21	-	6	Srbobran
Сремски Карловци	6	6	-	-	6	-	-	Sremski Karlovci
Темерин	25	23	-	2	21	-	4	Temerin
Тител	6	5	-	1	5	-	1	Titel
Севернобанатска област	250	204	4	42	207	7	36	Severnobańska oblast
Кикинда	92	76	1	15	79	2	11	Kikinda
Ада	33	26	-	7	28	1	4	Ada
Кањижа	41	31	2	8	30	2	9	Kanjiža
Нови Кнежевац	21	19	-	2	19	-	2	Novi Kneževac
Сента	48	40	1	7	37	2	9	Senta
Чока	15	12	-	3	14	-	1	Čoka
Севернобачка област	284	246	1	37	248	2	34	Severnobačka oblast
Суботица	280	242	1	37	244	2	34	Subotica
Бачка Топола	4	4	-	-	4	-	-	Bačka Topola
Мали Иђош	-	-	-	-	-	-	-	Mali Idoš
Средњобанатска област	348	304	3	41	308	5	35	Srednjobańska oblast
Зрењанин	242	209	2	31	215	3	24	Zrenjanin
Житиште	21	19	1	1	20	1	-	Žitište
Нова Црња	8	8	-	-	7	-	1	Nova Crnja
Нови Бечеј	57	51	-	6	49	1	7	Novi Bečej
Сечањ	20	17	-	3	17	-	3	Sečanj

8.11. РАЗВЕДЕНИ БРАКОВИ ПРЕМА РАНИЈЕМ БРАЧНОМ СТАЊУ МУЖА И ЖЕНЕ, 2014. (наставак)
DIVORCES, BY PREVIOUS MARITAL STATUS OF HUSBAND AND WIFE, 2014 (continued)

Регион Област Град – општина	Укупно Total	Раније брачно стање / Previous marital status						Region Area City – municipality
		мушка / Husband			жене / Wife			
		неожењен Single	удовац Widower	разведен Divorced	неудата Single	удовица Widow	разведена Divorced	
Сремска област	315	286	1	28	277	2	36	Sremska oblast
<i>Сремска Митровица</i>	103	90	1	12	89	2	12	<i>Sremska Mitrovica</i>
Инђија	38	34	-	4	33	-	5	Indija
Ириг	4	3	-	1	2	-	2	Irig
Пећинци	5	4	-	1	4	-	1	Pećinci
Рума	47	43	-	4	42	-	5	Ruma
Стара Пазова	77	74	-	3	73	-	4	Stara Pazova
Шид	41	38	-	3	34	-	7	Šid
СРБИЈА – ЈУГ	3884	3487	41	356	3540	32	312	SRBIJA – JUG
Регион Шумадије и Западне Србије	1937	1751	20	166	1798	13	126	Region Šumadije i Zapadne Srbije
Златиборска област	291	271	3	17	278	2	11	Zlatiborska oblast
<i>Град Ужице</i>	117	109	3	5	110	1	6	<i>Grad Užice</i>
Ужице	Užice
Севојно	Sevojno
Ариље	18	16	-	2	17	-	1	Arilje
Бајина Башта	37	32	-	5	34	1	2	Bajina Bašta
Косјерић	6	6	-	-	6	-	-	Kosjerić
Нова Варош	7	7	-	-	7	-	-	Nova Varoš
Пожега	11	11	-	-	11	-	-	Požega
Прибој	9	9	-	-	9	-	-	Priboj
Пријеполје	28	25	-	3	27	-	1	Prijepolje
Сјеница	38	38	-	-	38	-	-	Sjenica
Чајетина	20	18	-	2	19	-	1	Čajetina
Колубарска област	114	99	1	14	101	1	12	Kolubarska oblast
<i>Ваљево</i>	25	22	-	3	22	-	3	<i>Valjevo</i>
Лајковац	22	20	-	2	20	-	2	Lajkovac
Љиг	13	12	-	1	12	-	1	Ljig
Мионица	9	7	1	1	7	-	2	Mionica
Осечина	-	-	-	-	-	-	-	Osečina
Уб	45	38	-	7	40	1	4	Ub
Маџванска област	193	173	-	20	177	-	16	Mačvanska oblast
<i>Шабач</i>	64	55	-	9	60	-	4	<i>Šabac</i>
Богатић	19	18	-	1	18	-	1	Bogatić
Владимирци	5	5	-	-	4	-	1	Vladimirci
Коцељева	4	4	-	-	4	-	-	Koceljeva
Крупань	6	6	-	-	6	-	-	Krupanj
Лозница	88	78	-	10	78	-	10	Loznica
Љубовија	4	4	-	-	4	-	-	Ljubovija
Мали Зворник	3	3	-	-	3	-	-	Mali Zvornik
Моравичка област	222	203	4	15	211	2	9	Moravička oblast
<i>Чаџак</i>	152	135	3	14	142	2	8	<i>Čačak</i>
Горњи Милановац	43	41	1	1	42	-	1	Gornji Milanovac
Ивањица	20	20	-	-	20	-	-	Ivanjica
Луџани	7	7	-	-	7	-	-	Lučani
Поморавска област	184	151	-	33	151	1	32	Pomoravska oblast
<i>Јагодина</i>	131	108	-	23	107	1	23	<i>Jagodina</i>
Деспотовац	-	-	-	-	-	-	-	Despotovac
Параћин	44	35	-	9	36	-	8	Paraćin
Рековац	7	6	-	1	6	-	1	Rekovac
Свилајнац	-	-	-	-	-	-	-	Svilajnac
Ћуприја	2	2	-	-	2	-	-	Čuprija
Расинска област	188	180	1	7	181	2	5	Rasinska oblast
<i>Крушевац</i>	56	51	1	4	51	1	4	<i>Kruševac</i>
Александровац	23	23	-	-	23	-	-	Aleksandrovac
Брус	13	12	-	1	12	1	-	Brus
Варварин	21	21	-	-	21	-	-	Varvarin
Трстеник	67	65	-	2	66	-	1	Trstenik
Ћићевац	8	8	-	-	8	-	-	Čičevac
Рашка област	441	394	7	40	410	3	28	Raška oblast
<i>Краљево</i>	212	188	1	23	194	-	18	<i>Kraljevo</i>
Врњачка Бања	63	56	2	5	57	2	4	Vrnjачka Banja
Нови Пазар	72	61	3	8	68	-	4	Novi Pazar
Рашка	26	25	-	1	25	1	-	Raška
Тутин	68	64	1	3	66	-	2	Tutin
Шумадијска област	304	280	4	20	289	2	13	Šumadijska oblast
<i>Крагујевац</i>	200	183	2	15	188	1	11	<i>Kragujevac</i>
Аранђеловац	80	75	1	4	78	1	1	Arandjelovac
Баточина	2	2	-	-	2	-	-	Batočina
Кнић	4	4	-	-	4	-	-	Knjić
Лапово	3	3	-	-	3	-	-	Lapovo
Раџа	4	4	-	-	4	-	-	Rača
Топола	11	9	1	1	10	-	1	Topola

8.11. РАЗВЕДЕНИ БРАКОВИ ПРЕМА РАНИЈЕМ БРАЧНОМ СТАЊУ МУЖА И ЖЕНЕ, 2014. (наставак)
DIVORCES, BY PREVIOUS MARITAL STATUS OF HUSBAND AND WIFE, 2014 (continued)

Регион Област Град – општина	Укупно Total	Раније брачно стање / Previous marital status						Region Area City – municipality
		мушка / Husband			жене / Wife			
		неожењен Single	удовац Widower	разведен Divorced	неудата Single	удовица Widow	разведена Divorced	
Регион Јужне и Источне Србије	1947	1736	21	190	1742	19	186	Region Južne i Istočne Srbije
Борска област	249	209	1	39	209	2	38	Borska oblast
Бор	86	79	-	7	79	-	7	Bor
Кладово	39	27	-	12	27	-	12	Kladovo
Мајданпек	44	33	1	10	34	1	9	Majdanpek
Неготин	80	70	-	10	69	1	10	Negotin
Браничевска област	325	266	2	57	271	2	52	Braničevska oblast
Град Пожаревац	125	107	1	17	104	-	21	Grad Požarevac
Пожаревац	106	93	1	12	90	-	16	Požarevac
Костолац	19	14	-	5	14	-	5	Kostolac
Велико Градиште	32	22	1	9	26	-	6	Veliko Gradište
Голубац	12	11	-	1	9	-	3	Golubac
Жабари	24	20	-	4	20	2	2	Žabari
Жагубица	6	5	-	1	6	-	-	Žagubica
Кучево	37	24	-	13	23	-	14	Kučevo
Мало Црниће	28	26	-	2	27	-	1	Malo Crniće
Петровац на Млави	61	51	-	10	56	-	5	Petrovac na Mlavi
Зaječарска област	244	219	3	22	218	4	22	Zaječarska oblast
Зaječар	159	142	1	16	142	2	15	Zaječar
Бољевац	18	16	-	2	16	-	2	Bojjevac
Књажевац	50	47	2	1	46	1	3	Knjaževac
Сокобања	17	14	-	3	14	1	2	Sokobanja
Јабланичка област	167	152	5	10	149	4	14	Jablanička oblast
Лесковац	123	109	4	10	107	3	13	Leskovac
Бојник	7	7	-	-	7	-	-	Bojnik
Власотинце	6	6	-	-	5	-	1	Vlasotince
Лебане	28	27	1	-	27	1	-	Lebane
Медвеђа	3	3	-	-	3	-	-	Medveđa
Црна Трава	-	-	-	-	-	-	-	Crna Trava
Нишавска област	602	550	7	45	558	3	41	Nišavska oblast
Град Ниш	492	448	5	39	458	1	33	Grad Niš
Медијана	159	146	3	10	149	-	10	Medijana
Нишка Бања	22	18	1	3	19	-	3	Niška Banja
Палилула	153	135	1	17	142	-	11	Palilula
Пантелеј	96	92	-	4	91	1	4	Panteleј
Црвени крст	62	57	-	5	57	-	5	Crveni krst
Алексинач	66	61	1	4	62	-	4	Aleksinac
Гаџин Хан	7	5	-	2	5	1	1	Gadžin Han
Дољевац	19	18	1	-	17	1	1	Doljevac
Мерошина	7	7	-	-	7	-	-	Merošina
Ражањ	2	2	-	-	2	-	-	Ražanj
Сврђиг	9	9	-	-	7	-	2	Svrđig
Пиротска област	97	92	-	5	91	1	5	Pirotska oblast
Пирот	81	77	-	4	76	1	4	Pirot
Бабушница	8	8	-	-	8	-	-	Babušnica
Бела Паланка	7	7	-	-	7	-	-	Bela Palanka
Димитровград	1	-	-	1	-	-	1	Dimitrovgrad
Подунавска област	83	77	1	5	77	1	5	Podunavska oblast
Смедерево	57	52	-	5	51	1	5	Smederevo
Велика Плана	25	24	1	-	25	-	-	Velika Plana
Смедеревска Паланка	1	1	-	-	1	-	-	Smederevska Palanka
Пчињска област	125	120	2	3	119	2	4	Pčinjska oblast
Град Врање	25	24	-	1	22	1	2	Grad Vranje
Врање	23	22	-	1	20	1	2	Vranje
Врањска Бања	2	2	-	-	2	-	-	Vranjska Banja
Босилеград	1	1	-	-	1	-	-	Bosilegrad
Бујановац	38	37	-	1	38	-	-	Bujanovac
Владичин Хан	24	24	-	-	24	-	-	Vladičin Han
Прешево	21	20	1	-	21	-	-	Preševo
Сурдулица	16	14	1	1	13	1	2	Surdulica
Трговиште	-	-	-	-	-	-	-	Trgovište
Топличка област	55	51	-	4	50	-	5	Toplička oblast
Прокупље	50	47	-	3	45	-	5	Prokuplje
Блаце	1	1	-	-	1	-	-	Blace
Житорађа	4	3	-	1	4	-	-	Žitorađa
Куршумлија	-	-	-	-	-	-	-	Kuršumlija
Регион Косово и Метохија	Region Kosovo i Metohija

8.12. МИГРАНТСКО СТАНОВНИШТВО У РЕПУБЛИЦИ СРБИЈИ, ПРЕМА СТАРОСТИ, ПО ОПШТИНАМА, 2014.
MIGRANTS IN THE REPUBLIC OF SERBIA, BY AGE, BY MUNICIPALITIES, 2014

Регион Област Град – општина	Укупно Total	Досељени / Immigrations										Region Area City-municipality
		0–4 г.	5–9	10–14	15–24	25–34	35–44	45–54	55–64	65 и више г. 65 and over	просечна старост Average age	
РЕПУБЛИКА СРБИЈА	124472	8208	5861	4066	19335	36775	20066	12174	10228	7759	33,2	REPUBLIC OF SERBIA
СРБИЈА – СЕВЕР	78813	5736	3710	2344	10797	24079	13080	7787	6419	4861	33,2	SRBIJA – SEVER
Београдски регион	51345	4045	2324	1381	6255	15700	8881	5161	4380	3218	33,6	Beogradski region
Београдска област (Град Београд)	51345	4045	2324	1381	6255	15700	8881	5161	4380	3218	33,6	Beogradska oblast (Grad Beograd)
Барајево	685	49	35	25	73	156	118	75	78	76	36,8	Barajevo
Вождовац	6872	481	287	193	784	2215	1202	721	561	428	33,8	Voždovac
Врачар	2611	215	92	60	241	768	507	285	254	189	35,3	Vračar
Гроцка	1815	149	82	64	291	476	291	187	170	105	33,0	Grocka
Звездара	6244	401	231	136	776	2070	1111	629	486	404	34,2	Zvezdara
Земун	4620	403	231	145	558	1416	761	450	410	246	32,8	Zemun
Лазаревац	1294	91	69	42	201	323	208	132	144	84	34,0	Lazarevac
Младеновац	915	63	37	41	167	245	137	95	72	58	32,8	Mladenovac
Нови Београд	6048	613	293	141	556	1960	1160	516	451	358	32,7	Novi Beograd
Обреновац	1642	153	84	65	235	377	242	186	192	108	33,7	Obrenovac
Палилула	6014	450	301	155	850	1918	968	524	487	361	32,8	Palilula
Раковица	2973	230	151	74	354	934	507	306	215	202	33,3	Rakovica
Савски венац	1569	119	68	43	158	465	289	181	150	96	34,4	Savski venac
Сопот	446	32	26	13	76	93	69	43	58	36	34,9	Sopot
Стари град	1909	140	54	25	194	611	373	216	166	130	35,3	Stari grad
Сурчин	1216	96	69	36	185	307	205	142	107	69	33,1	Surčin
Чукарица	4472	360	214	123	556	1366	733	473	379	268	33,3	Čukarica
Регион Војводине	27468	1691	1386	963	4542	8379	4199	2626	2039	1643	32,6	Region Vojvodine
Западнобачка област	1925	123	93	53	351	534	319	176	151	125	33,0	Zapadnobačka oblast
Сомбор	875	49	40	26	155	243	141	76	80	65	34,1	Sombor
Апатин	230	12	15	9	49	50	41	20	12	22	32,9	Apatin
Кула	423	36	18	9	64	142	67	41	28	18	31,6	Kula
Оџаци	397	26	20	9	83	99	70	39	31	20	32,3	Odžaci
Јужнобанатска област	3540	234	229	131	607	986	551	336	266	200	32,0	Južnobańska oblast
Панчево	1489	95	100	62	202	440	256	138	120	76	32,4	Pančevo
Алибунар	265	20	17	13	51	72	32	24	21	15	31,3	Alibunar
Бела Црква	205	13	13	3	49	49	34	16	18	10	31,3	Bela Crkva
Вршац	560	29	28	14	114	171	69	53	39	43	33,1	Vršac
Ковачица	262	27	21	8	58	54	38	26	16	14	29,8	Kovačica
Ковин	444	33	28	18	74	120	71	45	28	27	31,8	Kovin
Опово	129	10	11	6	20	31	25	10	8	8	31,0	Opovo
Пландиште	186	7	11	7	39	49	26	24	16	7	32,0	Plandište
Јужнобачка област	11275	603	520	358	1786	3765	1736	1069	821	617	32,8	Južnobačka oblast
Град Нови Сад	7826	352	309	205	1207	2840	1203	739	523	448	33,2	Grad Novi Sad
Нови Сад	6992	312	272	184	1104	2625	1051	634	440	370	32,8	Novi Sad
Петроварадин	834	40	37	21	103	215	152	105	83	78	36,6	Petrovaradin
Бач	133	8	4	6	28	34	22	9	17	5	32,9	Bač
Бачка Паланка	558	32	29	14	84	166	98	53	44	38	33,7	Bačka Palanka
Бачки Петровац	180	13	9	8	26	57	28	16	11	12	32,1	Bački Petrovac
Беоцин	222	16	12	6	36	50	34	31	22	15	34,4	Beočin
Бечеј	557	45	55	44	93	128	76	42	39	35	29,8	Bečej
Врбас	451	35	23	13	94	115	73	44	39	15	31,2	Vrbas
Жабалђ	321	27	22	19	57	93	42	22	25	14	29,6	Žabalj
Србобран	246	22	26	13	39	60	33	22	19	12	29,7	Srbobran
Сремски Карловци	173	11	6	4	20	47	29	19	30	7	36,3	Sremski Karlovci
Темерин	400	31	20	15	54	129	66	40	33	12	31,9	Temerin
Тител	208	11	5	11	48	46	32	32	19	4	32,6	Titel
Севернобанатска област	1953	120	109	94	328	570	273	177	157	125	32,3	Severnobańska oblast
Кикинда	682	54	48	25	98	217	107	53	38	42	31,4	Kikinda
Ада	239	15	19	19	42	60	29	22	18	15	30,6	Ada
Кањижа	356	27	13	15	61	105	49	35	29	22	32,3	Kanjiža
Нови Кнежевац	211	9	8	15	47	47	34	15	19	17	33,0	Novi Kneževac
Сента	227	5	9	9	37	69	24	30	25	19	36,0	Senta
Чока	238	10	12	11	43	72	30	22	28	10	32,9	Čoka
Севернобачка област	2522	154	125	98	442	764	357	233	150	199	32,9	Severnobačka oblast
Суботица	1894	118	90	72	321	591	271	177	100	154	32,9	Subotica
Бачка Топола	479	23	22	20	92	142	66	39	38	37	33,2	Bačka Topola
Мали Иђош	149	13	13	6	29	31	20	17	12	8	30,9	Mali Iđoš
Средњобанатска област	2234	145	112	88	399	630	361	211	152	136	32,3	Sredjnobańska oblast
Зрењанин	1336	82	68	52	221	393	234	117	90	79	32,3	Zrenjanin
Житиште	245	16	14	8	45	68	38	29	14	13	32,0	Žitište
Нова Црња	161	8	5	3	35	46	27	18	11	8	33,4	Nova Crnja
Нови Бечеј	268	21	17	16	60	66	29	23	17	19	30,7	Novi Bečej
Сечањ	224	18	8	9	38	57	33	24	20	17	33,8	Sečanj

8.12. МИГРАНТСКО СТАНОВНИШТВО У РЕПУБЛИЦИ СРБИЈИ, ПРЕМА СТАРОСТИ, ПО ОПШТИНАМА, 2014. (наставак)
MIGRANTS IN THE REPUBLIC OF SERBIA, BY AGE, BY MUNICIPALITIES, 2014 (continued)

Регион Област Град – општина	Укупно Total	Досељени / Immigrations										Region Area City-municipality
		0–4 г.	5–9	10–14	15–24	25–34	35–44	45–54	55–64	65 и више г. 65 and over	просечна старост Average age	
Сремска област	4019	312	198	141	629	1130	602	424	342	241	32,7	Sremska oblast
Сремска Митровица	886	58	34	41	163	251	128	86	65	60	32,4	Sremska Mitrovica
Инђија	562	41	28	16	87	162	68	66	53	41	34,0	Indija
Ириг	173	10	8	5	19	52	20	24	26	9	35,6	Irig
Пећинци	328	21	14	11	65	103	46	32	27	9	31,2	Pećinci
Рума	655	57	39	24	97	196	94	59	47	42	31,7	Ruma
Стара Пазова	1014	94	51	29	141	258	171	114	96	60	33,2	Stara Pazova
Шид	401	31	24	15	57	108	75	43	28	20	32,2	Šid
СРБИЈА – ЈУГ	45659	2472	2151	1722	8538	12696	6986	4387	3809	2898	33,1	SRBIJA – JUG
Регион Шумадије и Западне Србије	26752	1389	1286	1081	4993	7364	4194	2574	2253	1618	33,0	Region Šumadije i Zapadne Srbije
Златиборска област	3420	148	164	147	609	942	590	374	259	187	33,3	Zlatiborska oblast
Град Ужице	922	34	52	22	130	269	178	99	69	69	35,2	Grad Užice
Ужице	Užice
Севојно	Sevojno
Ариље	238	11	9	7	46	68	33	30	13	21	34,2	Arilje
Бажина Башта	351	18	20	26	91	87	46	28	22	13	29,3	Bajina Bašta
Косјерић	86	7	4	2	13	22	12	17	8	8	39,1	Kosjerić
Нова Варош	208	9	11	7	33	55	42	22	17	12	33,8	Nova Varoš
Пожега	375	16	13	24	57	124	60	35	32	14	32,6	Požega
Прибој	228	7	3	7	54	53	34	30	24	16	35,8	Priboj
Пријеполје	532	34	32	37	105	146	104	41	23	10	28,8	Prijepolje
Сјеница	149	3	6	6	29	35	31	25	8	6	34,3	Sjenica
Чајетина	331	16	14	9	51	83	50	47	43	18	35,7	Čajetina
Колубарска област	2558	130	103	79	528	669	374	265	224	186	33,9	Kolubarska oblast
Ваљево	1297	65	47	45	244	375	183	126	112	100	34,2	Valjevo
Лајковац	273	14	12	8	58	62	47	29	25	18	34,0	Lajkovac
Љиг	173	9	9	6	41	37	27	20	9	15	33,2	Ljig
Мионица	221	14	10	3	44	46	37	17	27	23	35,7	Mionica
Осећина	142	6	3	7	40	35	21	11	14	5	31,7	Osečina
Уб	452	22	22	10	101	114	59	62	37	25	33,4	Ub
Маџванска област	4489	276	242	207	840	1208	687	433	383	213	31,9	Mačvanska oblast
Шабац	1723	119	88	73	294	463	288	169	126	103	32,4	Šabac
Богатић	366	19	27	17	82	91	55	39	26	10	30,2	Bogatić
Владимирици	207	17	10	3	48	41	29	29	22	8	32,6	Vladimirci
Коцељева	184	12	5	10	39	45	20	22	22	9	33,2	Koceljeva
Крупањ	217	9	12	9	59	54	22	22	20	10	31,5	Krupanj
Лозница	1428	79	86	89	238	402	226	118	128	62	31,5	Loznica
Љубовија	198	13	9	3	46	54	28	19	24	2	31,4	Ljubovija
Мали Зворник	166	8	5	3	34	58	19	15	15	9	33,2	Mali Zvornik
Моравичка област	2990	124	129	122	507	850	455	304	265	234	34,5	Moravička oblast
Чаџак	1802	84	79	80	282	513	292	176	159	137	34,4	Čačak
Горњи Милановац	552	19	25	16	83	176	79	59	52	43	35,2	Gornji Milanovac
Ивањица	394	8	19	21	82	102	52	42	35	33	34,5	Ivanjica
Луџани	242	13	6	5	60	59	32	27	19	21	34,1	Lučani
Поморавска област	2947	154	140	117	567	751	485	286	262	185	33,3	Pomoravska oblast
Јагодина	1259	68	59	53	226	306	227	134	114	72	33,5	Jagodina
Деспотовац	250	9	8	11	52	63	35	23	31	18	34,9	Despotovac
Параћин	664	47	34	22	154	182	89	45	55	36	31,1	Paraćin
Рековац	117	2	8	6	19	30	21	11	11	9	35,0	Rekovac
Свилајнац	285	10	12	14	46	79	48	27	23	26	34,9	Svilajnac
Ћуприја	372	18	19	11	70	91	65	46	28	24	34,0	Čuprija
Расинска област	2763	146	143	100	486	781	476	244	216	171	32,9	Rasinska oblast
Крушевац	1402	71	68	43	260	410	257	98	104	91	32,9	Kruševac
Александровац	207	15	6	5	35	59	37	25	16	9	32,7	Aleksandrovac
Брус	200	5	7	9	42	49	37	22	13	16	34,0	Brus
Варварин	206	12	11	17	38	50	42	15	13	8	30,0	Varvarin
Трстеник	672	41	47	24	93	192	94	79	61	41	33,3	Trstenik
Ћићевац	76	2	4	2	18	21	9	5	9	6	34,0	Čičevac
Рашка област	4116	230	205	174	829	1071	607	392	352	256	32,7	Raška oblast
Краљево	1626	89	77	59	281	475	251	149	136	109	33,3	Kraljevo
Врњачка Бања	443	17	11	15	57	120	58	50	68	47	38,9	Vrnjačka Banja
Нови Пазар	1159	71	72	53	278	294	169	101	74	47	30,1	Novi Pazar
Рашка	435	14	14	24	86	92	67	42	57	39	35,9	Raška
Тутин	453	39	31	23	127	90	62	50	17	14	27,8	Tutin
Шумадијска област	3469	181	160	135	627	1092	520	276	292	186	32,3	Šumadijska oblast
Крагујевац	1968	96	88	87	354	676	292	131	151	93	31,6	Kragujevac
Аранђеловац	645	33	25	16	105	181	112	61	59	53	34,8	Arandjelovac
Батоћина	156	10	9	7	36	30	25	10	20	9	32,8	Batočina
Кнић	153	8	8	4	28	39	22	17	22	5	34,0	Knjić
Лапово	68	2	3	2	12	30	5	7	3	4	31,5	Lapovo
Раџа	179	12	11	10	28	51	35	12	12	8	30,5	Rača
Топола	300	20	16	9	64	85	29	38	25	14	32,1	Topola

8.12. МИГРАНТСКО СТАНОВНИШТВО У РЕПУБЛИЦИ СРБИЈИ, ПРЕМА СТАРОСТИ, ПО ОПШТИНАМА, 2014. (наставак)
MIGRANTS IN THE REPUBLIC OF SERBIA, BY AGE, BY MUNICIPALITIES, 2014 (continued)

Регион Област Град – општина	Укупно Total	Досељени / Immigrations										Регион Area City-municipality
		0–4 г.	5–9	10–14	15–24	25–34	35–44	45–54	55–64	65 и више г. 65 and over	просечна старост Average age	
Регион Јужне и Источне Србије	18907	1083	865	641	3545	5332	2792	1813	1556	1280	33,2	Region Južne i Istočne Srbije
Борска област	1681	107	70	60	287	425	283	183	145	121	34,3	Borska oblast
Бор	635	53	34	18	114	158	94	70	51	43	33,0	Bor
Кладово	290	10	13	9	43	77	58	33	23	24	36,0	Kladovo
Мајданпек	280	10	13	15	49	76	39	35	27	16	34,1	Majdanpek
Неготин	476	34	10	18	81	114	92	45	44	38	35,1	Negotin
Браничевска област	2195	130	110	80	428	569	360	209	176	133	32,7	Braničevska oblast
Град Пожаревац	1010	57	49	39	181	276	172	102	75	59	32,8	Grad Požarevac
Пожаревац	832	47	37	32	145	224	153	81	60	53	33,2	Požarevac
Костолац	178	10	12	7	36	52	19	21	15	6	31,0	Kostolac
Велико Градиште	250	21	10	12	55	60	42	20	13	17	31,2	Veliko Gradište
Голубац	118	4	9	3	26	28	17	13	10	8	33,6	Golubac
Жабари	88	7	1	3	21	18	14	9	10	5	33,6	Žabari
Жагубица	118	6	7	3	22	25	19	16	11	9	35,1	Žagubica
Кучево	188	16	9	11	23	46	37	11	24	11	33,0	Kučevo
Мало Црниће	126	7	6	2	31	34	17	10	11	8	32,4	Malo Crniće
Петровац на Млави	297	12	19	7	69	82	42	28	22	16	32,3	Petrovac na Mlavi
Зајечарска област	1576	87	69	59	229	391	229	174	173	165	36,5	Zaječarska oblast
Зајечар	793	52	38	32	113	196	108	94	83	77	35,6	Zaječar
Бољевац	207	7	6	6	39	52	40	26	22	9	34,8	Boljevac
Књажевац	358	16	17	13	53	90	45	28	43	53	38,4	Knjaževac
Сокобања	218	12	8	8	24	53	36	26	25	26	38,1	Sokobanja
Јабланичка област	2396	148	113	88	510	687	313	219	179	139	31,8	Jablanička oblast
Лесковац	1548	87	77	52	341	460	224	138	97	72	31,2	Leskovac
Бојник	160	13	4	3	37	32	12	17	28	14	35,5	Bojnik
Власотинце	260	12	12	12	42	82	35	21	24	20	33,4	Vlasotince
Лебане	250	18	14	8	61	66	25	22	17	19	31,3	Lebane
Медвеђа	140	17	6	10	24	39	11	18	5	10	29,6	Medveđa
Црна Трава	38	1	-	3	5	8	6	3	8	4	39,8	Crna Trava
Нишавска област	5003	265	215	150	822	1610	770	477	408	286	33,2	Nišavska oblast
Град Ниш	3480	159	117	88	528	1223	542	353	265	205	33,9	Grad Niš
Медијана	880	51	32	25	122	306	141	101	56	46	33,1	Medijana
Нишка Бања	434	15	6	7	76	173	59	31	39	28	34,6	Niška Banja
Палилула	831	31	37	24	125	295	133	74	67	45	33,5	Pališula
Пантелеј	891	41	23	18	131	311	137	100	75	55	34,7	Panteleaj
Црвени крст	444	21	19	14	74	138	72	47	28	31	33,9	Crveni krst
Алексинач	668	40	38	29	123	159	115	61	62	41	32,9	Aleksinac
Гаџин Хан	79	10	2	6	20	18	5	3	10	5	29,4	Gadžin Han
Дољевац	345	29	37	10	72	101	50	22	15	9	27,4	Doljevac
Мерошина	154	13	8	5	37	35	23	15	11	7	30,7	Merošina
Ражањ	129	7	7	5	21	29	12	14	24	10	36,9	Ražanj
Сврђињ	148	7	6	7	21	45	23	9	21	9	34,6	Svrđinj
Пиротска област	1018	46	45	33	189	235	165	107	77	121	36,1	Pirotska oblast
Пирот	609	31	26	18	113	152	103	57	47	62	35,0	Pirot
Бабушница	134	6	8	-	20	27	19	20	14	20	40,5	Babušnica
Бела Паланка	138	4	3	8	35	27	25	9	11	16	35,2	Bela Palanka
Димитровград	137	5	8	7	21	29	18	21	5	23	37,3	Dimitrovgrad
Подунавска област	1912	123	102	56	371	580	247	159	144	130	32,1	Podunavska oblast
Смедерево	1066	70	62	31	238	307	138	87	72	61	31,1	Smederevo
Велика Плана	402	29	14	11	74	130	44	30	38	32	33,1	Velika Plana
Смедеревска Паланка	444	24	26	14	59	143	65	42	34	37	33,8	Smederevska Palanka
Пчињска област	1879	108	86	65	468	534	237	159	124	98	31,2	Pčinjska oblast
Град Врање	787	40	31	33	152	255	114	62	55	45	32,2	Grad Vranje
Врање	694	36	29	29	133	225	102	53	46	41	32,1	Vranje
Врањска Бања	93	4	2	4	19	30	12	9	9	4	33,3	Vranjska Banja
Босилеград	73	5	8	1	15	13	5	9	6	11	36,0	Bosilegrad
Бујановац	290	22	15	4	98	78	26	27	14	6	27,9	Bujanovac
Владичин Хан	217	8	16	14	41	58	24	22	18	16	32,6	Vladičin Han
Прешево	255	12	11	4	107	68	22	16	12	3	27,3	Preševo
Сурдулица	191	16	4	9	38	47	33	15	14	15	33,0	Surdulica
Трговиште	66	5	1	-	17	15	13	8	5	2	32,7	Trgoviste
Топличка област	1247	69	55	50	241	301	188	126	130	87	34,0	Toplička oblast
Прокупље	600	41	26	30	106	157	100	51	52	37	32,5	Prokuplje
Блаце	165	9	3	2	35	43	27	16	18	12	34,6	Blace
Житорађа	203	8	7	7	56	39	27	27	23	9	33,8	Žitorađa
Куршумлија	279	11	19	11	44	62	34	32	37	29	36,8	Kuršumlija
Регион Косово и Метохија	Region Kosovo i Metohija

8.12. МИГРАНТСКО СТАНОВНИШТВО У РЕПУБЛИЦИ СРБИЈИ, ПРЕМА СТАРОСТИ, ПО ОПШТИНАМА, 2014.
MIGRANTS IN THE REPUBLIC OF SERBIA, BY AGE, BY MUNICIPALITIES, 2014.

Регион Област Град – општина	Укупно Total	Одсељени / Emigrations										Region Area City-municipality
		0–4 г.	5–9	10–14	15–24	25–34	35–44	45–54	55–64	65 и више г. 65 and over	просечна старост Average age	
РЕПУБЛИКА СРБИЈА	124472	8208	5861	4066	19335	36775	20066	12174	10228	7759	33,2	REPUBLIC OF SERBIA
СРБИЈА – СЕВЕР	71727	5855	3666	2203	8575	20638	12535	7414	6184	4657	33,5	SRBIJA – SEVER
Београдски регион	43840	4330	2320	1246	3972	11854	8258	4759	4101	3000	34,0	Beogradski region
Београдска област (Град Београд)	43840	4330	2320	1246	3972	11854	8258	4759	4101	3000	34,0	Beogradska oblast (Grad Beograd)
Барајево	588	58	30	18	80	147	100	61	51	43	33,4	Barajevo
Вождовац	4413	505	228	121	353	1161	829	492	420	304	33,7	Voždovac
Врачар	2256	235	100	43	167	553	449	279	237	193	35,9	Vračar
Гроцка	1380	164	69	42	156	413	242	129	100	65	31,3	Grocka
Звездара	4441	580	244	119	363	1255	785	456	365	274	32,2	Zvezdara
Земун	3608	442	207	123	325	962	662	364	316	207	32,2	Zemun
Лазаревац	1535	171	84	43	231	394	225	152	148	87	32,0	Lazarevac
Младеновац	840	39	27	29	151	255	143	78	67	51	33,7	Mladenovac
Нови Београд	5818	487	275	152	417	1561	1158	627	672	469	36,0	Novi Beograd
Обреновац	1579	127	79	55	216	420	267	178	148	89	33,3	Obrenovac
Палилула	4748	439	259	134	502	1324	905	515	392	278	33,2	Palilula
Раковица	2956	284	193	93	219	777	633	329	217	211	33,7	Rakovica
Савски венац	1826	134	89	53	121	439	355	238	227	170	37,5	Savski venac
Сопот	355	24	23	16	58	97	46	35	35	21	32,7	Sopot
Стари град	2101	186	108	36	129	548	449	228	229	188	36,6	Stari grad
Сурчин	742	64	48	30	92	232	123	62	63	28	31,0	Surčin
Чукарица	4654	391	257	139	392	1316	887	536	414	322	34,4	Čukarica
Регион Војводине	27887	1525	1346	957	4603	8784	4277	2655	2083	1657	32,9	Region Vojvodine
Западнобачка област	2473	120	94	70	504	780	350	189	169	197	33,3	Zapadnobačka oblast
Сомбор	1028	51	40	23	205	331	141	77	76	84	33,7	Sombor
Апатин	323	22	16	7	59	87	52	18	26	36	34,1	Apatin
Кула	576	26	22	24	118	193	75	50	37	31	32,0	Kula
Оџаци	546	21	16	16	122	169	82	44	30	46	33,5	Odžaci
Јужнобанатска област	4007	213	219	135	704	1198	610	371	324	233	32,8	Južnobañatska oblast
Панчево	1579	101	92	53	197	486	253	158	147	92	33,5	Pančevo
Алибунар	277	16	9	14	58	83	34	21	19	23	32,5	Alibunar
Бела Црква	264	15	15	9	61	76	29	18	22	19	31,8	Bela Crkva
Вршач	695	31	25	21	140	217	113	68	45	35	32,6	Vršac
Ковачица	305	23	22	14	69	67	50	26	18	16	30,3	Kovačica
Ковин	520	12	27	16	104	157	81	55	39	29	33,4	Kovin
Опово	182	10	16	7	33	51	32	7	18	8	31,3	Opovo
Пландиште	185	5	13	1	42	61	18	18	16	11	33,0	Plandište
Јужнобачка област	9802	597	498	317	1336	3167	1661	989	747	490	32,9	Južnobačka oblast
Град Нови Сад	5791	358	293	172	607	1989	1073	625	452	282	33,4	Grad Novi Sad
Нови Сад	5009	313	242	147	531	1749	865	535	385	242	33,4	Novi Sad
Петроварадин	782	45	51	25	76	240	148	90	67	40	33,7	Petrovaradin
Бач	220	18	7	8	49	56	34	23	13	12	31,7	Bač
Бачка Паланка	722	33	39	30	124	213	126	68	53	36	32,5	Bačka Palanka
Бачки Петровац	167	13	4	4	25	47	35	18	12	9	33,2	Bački Petrovac
Беоћин	274	13	14	7	51	80	45	27	20	17	33,2	Beočin
Бечеј	485	29	22	14	91	144	65	49	37	34	33,0	Bečej
Врбас	618	38	38	19	107	185	98	52	49	32	32,1	Vrbas
Жабалј	371	23	14	20	68	124	58	26	22	16	30,9	Žabalj
Србобран	254	25	19	9	59	62	23	17	23	17	30,1	Srbobran
Сремски Карловци	219	10	13	14	21	73	41	23	12	12	32,6	Sremski Karlovci
Темерин	443	23	21	14	70	124	95	46	39	11	32,7	Temerin
Тител	238	14	14	6	64	70	28	15	15	12	30,5	Titel
Севернобанатска област	2246	111	114	102	435	702	304	200	164	114	31,6	Severnobañatska oblast
Кикинда	872	44	39	34	156	304	128	67	63	37	31,6	Kikinda
Ада	262	12	18	15	51	69	36	21	22	18	32,2	Ada
Кањижа	349	19	18	17	67	113	47	33	22	13	30,4	Kanjiža
Нови Кнежевац	245	11	11	9	63	67	33	18	16	17	31,8	Novi Kneževac
Сента	269	16	17	15	46	81	28	25	23	18	31,5	Senta
Чока	249	9	11	12	52	68	32	36	18	11	32,7	Čoka
Севернобачка област	2402	126	104	90	402	747	367	222	179	165	33,3	Severnobačka oblast
Суботица	1628	93	72	58	258	508	258	151	118	112	33,3	Subotica
Бачка Топола	582	25	26	27	99	180	91	53	37	44	33,1	Bačka Topola
Мали Иђош	192	8	6	5	45	59	18	18	24	9	33,6	Mali Iđoš
Средњобанатска област	2676	144	110	98	502	850	382	249	185	156	32,4	Sredjnobañatska oblast
Зрењанин	1571	83	63	51	278	513	228	157	110	88	32,6	Zrenjanin
Житиште	287	16	12	12	55	86	29	29	28	20	33,5	Žitište
Нова Црња	226	12	6	5	41	72	46	19	14	11	33,2	Nova Crnja
Нови Бечеј	314	24	16	18	61	99	39	19	18	20	30,2	Novi Bečej
Сечањ	278	9	13	12	67	80	40	25	15	17	32,2	Sečanj

8.12. МИГРАНТСКО СТАНОВНИШТВО У РЕПУБЛИЦИ СРБИЈИ, ПРЕМА СТАРОСТИ, ПО ОПШТИНАМА, 2014. (наставак)
MIGRANTS IN THE REPUBLIC OF SERBIA, BY AGE, BY MUNICIPALITIES, 2014 (continued)

Регион Област Град – општина	Укупно Total	Одсељени / Emigrants										Region Area City-municipality
		0–4 г.	5–9	10–14	15–24	25–34	35–44	45–54	55–64	65 и више г. 65 and over	просечна старост Average age	
Сремска област	4281	214	207	145	720	1340	603	435	315	302	33,4	Sremska oblast
Сремска Митровица	1013	48	46	44	181	315	148	105	78	48	32,3	Sremska Mitrovica
Инђија	551	31	29	18	97	171	65	57	43	40	33,1	Indija
Ириг	161	7	7	3	25	53	22	16	13	15	35,2	Irig
Пећинци	345	22	12	7	71	116	50	26	27	14	31,9	Pećinci
Рума	709	27	37	24	130	222	91	70	50	58	33,9	Ruma
Стара Пазова	967	50	45	32	116	306	148	114	83	73	34,8	Stara Pazova
Шид	535	29	31	17	100	157	79	47	21	54	33,1	Šid
СРБИЈА – ЈУГ	52745	2353	2195	1863	10760	16137	7531	4760	4044	3102	32,7	SRBIJA – JUG
Регион Шумадије и Западне Србије	30969	1338	1296	1131	6333	9634	4420	2720	2394	1703	32,5	Region Šumadije i Zapadne Srbije
Златиборска област	4593	157	174	169	965	1512	635	399	328	254	32,6	Zlatiborska oblast
Град Ужице	1105	38	39	23	194	392	144	118	95	62	33,9	Grad Užice
Ужице	Užice
Севојно	Sevojno
Ариље	279	8	12	8	56	99	33	26	16	21	33,1	Arijlje
Бајина Башта	440	19	20	25	115	136	53	19	32	21	30,1	Bajina Bašta
Косјерић	137	5	4	1	32	43	19	14	10	9	33,7	Kosjerić
Нова Варош	372	6	8	10	91	118	56	31	27	25	33,9	Nova Varoš
Пожега	398	13	6	20	74	137	63	34	28	23	33,5	Požega
Прибој	464	10	12	13	128	152	54	32	38	25	32,4	Priboj
Пријеполје	796	37	41	48	157	255	134	53	41	30	30,2	Prijepolje
Сјеница	290	12	12	11	70	81	39	28	17	20	32,4	Sjenica
Чајетина	312	9	20	10	48	99	40	44	24	18	34,3	Čajetina
Колубарска област	2740	107	109	76	551	798	407	277	244	171	33,8	Kolubarska oblast
Ваљево	1262	44	52	37	229	396	187	128	117	72	34,0	Vajjevo
Лајковац	289	9	16	6	54	74	46	30	30	24	35,5	Lajkovac
Љиг	235	8	11	9	55	60	43	21	12	16	32,2	Ljig
Мионица	256	14	11	8	47	77	38	23	23	15	33,0	Mionica
Осечина	230	12	4	7	57	63	26	22	17	22	34,2	Osečina
Уб	468	20	15	9	109	128	67	53	45	22	33,4	Ub
Маџванска област	5323	248	229	224	1222	1610	731	439	385	235	31,3	Mačvanska oblast
Шабац	1818	112	77	68	367	563	264	167	116	84	31,3	Šabac
Богатић	395	9	16	10	106	122	59	28	29	16	31,7	Bogatić
Владимирци	253	17	7	10	65	73	33	23	17	8	30,7	Vladimirci
Коцелјева	234	9	8	13	50	66	32	27	16	13	32,5	Koceljeva
Крупањ	321	10	6	12	95	101	37	23	19	18	31,4	Krupanj
Лозница	1648	69	90	89	361	479	231	130	136	63	30,9	Loznica
Љубовија	391	13	16	15	109	116	52	24	25	21	31,0	Ljubovija
Мали Зворник	263	9	9	7	69	90	23	17	27	12	32,0	Mali Zvornik
Моравичка област	3500	122	134	131	653	1186	469	315	271	219	33,3	Moravička oblast
Чаџак	1977	80	75	72	330	672	288	170	175	115	33,5	Čačak
Горњи Милановац	646	19	28	22	122	220	80	72	44	39	33,6	Gornji Milanovac
Ивањица	516	12	19	24	119	168	51	49	35	39	33,0	Ivanjica
Лучани	361	11	12	13	82	126	50	24	17	26	32,2	Lučani
Поморавска област	3348	166	143	124	635	967	501	325	286	201	33,2	Pomoravska oblast
Јагодина	1288	78	58	52	225	373	209	126	106	61	32,4	Jagodina
Деспотовац	348	11	13	10	66	93	51	34	41	29	35,6	Despotovac
Параћин	750	47	33	25	160	220	95	65	63	42	31,9	Paraćin
Рековац	176	5	8	7	38	44	26	16	17	15	35,5	Rekovac
Свилајнац	362	14	9	14	66	99	56	39	34	31	35,3	Svilajnac
Ћуприја	424	11	22	16	80	138	64	45	25	23	33,1	Čuprija
Расинска област	3436	150	135	93	673	1138	524	278	256	189	32,6	Rasinska oblast
Крушевац	1731	79	70	48	310	614	273	118	119	100	32,4	Kruševac
Александровац	304	13	10	7	63	98	53	23	18	19	32,8	Aleksandrovac
Брус	261	7	7	7	60	80	36	26	27	11	33,4	Brus
Варварин	208	8	9	7	47	52	50	13	11	11	32,3	Varvarin
Трстеник	803	39	34	21	153	252	98	90	74	42	33,3	Trstenik
Ћићевац	129	4	5	3	40	42	14	8	7	6	29,8	Čičevac
Рашка област	4640	217	223	189	995	1349	656	410	334	267	32,1	Raška oblast
Краљево	1962	83	80	67	388	638	290	167	138	111	32,6	Kraljevo
Врњачка Бања	492	17	16	13	72	168	63	45	50	48	36,3	Vrnjačka Banja
Нови Пазар	1038	64	68	53	275	264	143	94	42	35	28,7	Novi Pazar
Рашка	560	19	20	26	112	158	75	51	59	40	34,0	Raška
Тутин	588	34	39	30	148	121	85	53	45	33	30,9	Tutin
Шумадијска област	3389	171	149	125	639	1074	497	277	290	167	32,3	Šumadijska oblast
Крагујевац	1804	100	90	73	286	607	276	148	150	74	32,0	Kragujevac
Аранђеловац	671	31	18	21	130	200	99	68	56	48	34,1	Arandjelovac
Батоћина	141	5	11	4	35	49	16	2	13	6	29,9	Batočina
Кнић	167	9	6	4	29	48	22	12	19	18	35,8	Knjić
Лапово	94	2	3	5	15	35	19	6	5	4	32,1	Lapovo
Рача	178	10	9	12	42	42	31	11	14	7	30,3	Rača
Топола	334	14	12	6	102	93	34	30	33	10	31,2	Topola

8.12. МИГРАНТСКО СТАНОВНИШТВО У РЕПУБЛИЦИ СРБИЈИ, ПРЕМА СТАРОСТИ, ПО ОПШТИНАМА, 2014. (наставак)
MIGRANTS IN THE REPUBLIC OF SERBIA, BY AGE, BY MUNICIPALITIES, 2014 (continued)

Регион Област Град – општина	Укупно Total	Одсељени / Emigrants										Регион Area City-municipality
		0–4 г.	5–9	10–14	15–24	25–34	35–44	45–54	55–64	65 и више г. 65 and over	просечна старост Average age	
Регион Јужне и Источне Србије	21776	1015	899	732	4427	6503	3111	2040	1650	1399	33,0	Region Južne i Istočne Srbije
Борска област	2074	92	60	68	369	570	312	230	216	157	35,5	Borska oblast
Бор	833	40	20	28	151	227	120	94	81	72	35,7	Bor
Кладово	307	8	12	14	44	90	55	30	31	23	35,9	Kladovo
Мајданпек	421	16	18	10	85	122	54	45	47	24	34,2	Majdanpek
Неготин	513	28	10	16	89	131	83	61	57	38	35,9	Negotin
Браничевска област	2457	124	108	73	519	670	394	241	187	141	32,8	Braničevska oblast
Град Пожаревац	1034	62	49	29	175	306	181	105	77	50	32,5	Grad Požarevac
Пожаревац	777	47	38	22	118	234	142	78	56	42	32,9	Požarevac
Костолац	257	15	11	7	57	72	39	27	21	8	31,3	Kostolac
Велико Градиште	271	15	6	15	87	50	49	18	18	13	30,6	Veliko Gradište
Голубац	153	8	10	2	26	43	21	17	14	12	34,5	Golubac
Жабари	139	6	2	4	25	38	23	14	15	12	36,2	Žabari
Жагубица	120	3	3	-	32	34	16	14	9	9	34,9	Žagubica
Кучево	240	11	12	9	49	71	33	25	17	13	32,2	Kučevo
Мало Црниће	165	6	7	4	46	47	18	13	10	14	31,9	Malo Crniće
Петровац на Млави	335	13	19	10	79	81	53	35	27	18	33,0	Petrovac na Mlavi
Зајечарска област	1861	97	81	58	339	526	231	188	192	149	34,5	Zaječarska oblast
Зајечар	953	65	45	29	170	284	109	96	92	63	33,1	Zaječar
Бољевац	265	13	16	7	56	73	33	31	18	18	32,7	Boljevac
Књажевац	381	11	11	11	67	110	52	31	40	48	37,5	Knjaževac
Сокобања	262	8	9	11	46	59	37	30	42	20	37,0	Sokobanja
Јабланичка област	2986	135	128	102	706	922	380	240	186	187	31,8	Jablanička oblast
Лесковац	1828	77	73	57	411	606	239	156	115	94	31,8	Leskovac
Бојник	213	14	5	6	62	58	22	14	12	20	31,7	Bojnik
Власотинце	333	8	12	10	80	109	46	24	19	25	32,8	Vlasotince
Лебане	414	26	28	22	111	107	50	28	21	21	29,1	Lebane
Медвеђа	145	10	10	3	37	28	17	15	8	17	33,6	Medveđa
Црна Трава	53	-	-	4	5	14	6	3	11	10	44,4	Crna Trava
Нишавска област	4720	266	212	157	794	1468	786	460	326	251	32,7	Nišavska oblast
Град Ниш	3211	183	152	97	437	1065	559	322	235	161	33,0	Grad Niš
Медијана	569	38	24	18	72	202	97	54	38	26	32,7	Medijana
Нишка Бања	411	17	16	14	63	147	69	36	20	29	33,1	Niška Banja
Палилула	880	57	54	25	120	288	145	96	63	32	31,9	Paližula
Пантелеј	837	47	38	21	106	263	151	93	70	48	34,1	Pantelej
Црвени крст	514	24	20	19	76	165	97	43	44	26	33,5	Crveni krst
Алексинач	680	39	26	25	154	192	116	62	36	30	31,4	Aleksinac
Гаџин Хан	151	11	8	10	29	29	25	14	14	11	32,8	Gadžin Han
Дољевац	211	13	11	9	52	60	31	18	9	8	29,7	Doljevac
Мерошина	199	14	2	11	51	56	24	16	11	14	31,5	Merošina
Ражањ	114	3	7	2	36	27	12	14	5	8	31,8	Ražanj
Сврђињ	154	3	6	3	35	39	19	14	16	19	37,9	Svrđij
Пиротска област	1153	37	35	29	233	321	175	109	88	126	35,8	Pirotska oblast
Пирот	666	25	22	20	151	197	98	60	43	50	33,0	Pirot
Бабушница	179	4	5	4	30	39	27	17	18	35	41,9	Babušnica
Бела Паланка	170	3	3	4	29	46	30	17	17	21	39,0	Bela Palanka
Димитровград	138	5	5	1	23	39	20	15	10	20	37,7	Dimitrovgrad
Подунавска област	2398	96	116	81	501	806	306	202	159	131	31,9	Podunavska oblast
Смедерево	1312	52	70	52	282	428	172	111	84	61	31,3	Smederevo
Велика Плана	450	18	18	12	104	154	48	39	27	30	32,1	Velika Plana
Смедеревска Паланка	636	26	28	17	115	224	86	52	48	40	32,8	Smederevska Palanka
Пчињска област	2570	110	108	105	621	803	301	226	149	147	31,5	Pčinjska oblast
Град Врање	1015	43	39	47	192	378	116	86	61	53	31,5	Grad Vranje
Врање	885	39	34	40	163	334	98	77	56	44	31,4	Vranje
Врањска Бања	130	4	5	7	29	44	18	9	5	9	31,6	Vranjska Banja
Босилеград	112	4	4	2	26	25	13	11	9	18	38,6	Bosilegrad
Бујановац	409	18	17	18	120	121	50	28	22	15	29,6	Bujanovac
Владичин Хан	294	10	11	14	70	90	27	30	21	21	32,7	Vladičin Han
Прешево	327	14	18	7	117	82	37	31	13	8	28,9	Preševo
Сурдулица	292	17	16	14	58	86	40	28	16	17	31,3	Surdulica
Трговиште	121	4	3	3	38	21	18	12	7	15	35,6	Trgoviste
Топличка област	1557	58	51	59	345	417	226	144	147	110	34,0	Toplička oblast
Прокупље	822	39	31	39	168	220	119	72	77	57	33,4	Prokuplje
Блаце	179	3	4	2	46	56	24	14	18	12	34,7	Blace
Житорађа	236	9	3	9	69	57	38	23	15	13	32,8	Žitorađa
Куршумлија	320	7	13	9	62	84	45	35	37	28	36,3	Kuršumlija
Регион Косово и Метохија	Region Kosovo i Metohija

8.13. МИГРАНТСКО СТАНОВНИШТВО У РЕПУБЛИЦИ СРБИЈИ, ПРЕМА АКТИВНОСТИ И ЗАНИМАЊУ, ПО ОПШТИНАМА, 2014.

Регион Област Град – општина	Укупно Total	Досељени / Immigrations					
		активна лица / Economically active persons					
		свега All	пољопривр. и срод. радници Farmers and related workers	руд. индус. и срод. радници Workers in mining, manufacturing and related workers	радници у трговини Workers in trade	радници у услугама Workers in service activities	особље друштвене зашт. Employees in social protection
РЕПУБЛИКА СРБИЈА	124472	40737	1045	6210	3331	2948	1876
СРБИЈА – СЕВЕР	78813	28382	371	3832	2159	1815	1195
Београдски регион	51345	18504	153	2010	1281	1063	791
Београдска област (Град Београд)	51345	18504	153	2010	1281	1063	791
Барајево	685	172	-	43	22	25	9
Вождовац	6872	2513	12	216	141	123	201
Врачар	2611	1267	3	55	51	48	18
Гроцка	1815	527	11	115	59	60	29
Звездара	6244	2375	12	220	143	117	88
Земун	4620	1501	18	198	132	103	84
Лазаревац	1294	381	13	102	33	23	3
Младеновац	915	278	8	60	17	21	16
Нови Београд	6048	2729	7	146	155	104	81
Обреновац	1642	328	17	78	37	31	16
Палилула	6014	1962	21	293	160	128	75
Раковица	2973	971	9	120	86	76	63
Савски венац	1569	667	2	33	36	25	17
Сопот	446	136	4	33	14	11	4
Стари град	1909	819	1	47	39	38	6
Сурчин	1216	347	4	72	44	30	11
Чукарица	4472	1531	11	179	112	100	70
Регион Војводине	27468	9878	218	1822	878	752	404
Западнобачка област	1925	737	23	143	60	76	40
Сомбор	875	369	11	71	27	43	17
Апатин	230	75	5	12	5	7	4
Кула	423	159	2	33	13	15	7
Оџаци	397	134	5	27	15	11	12
Јужнобанатска област	3540	1087	26	174	87	84	69
Панчево	1489	535	8	74	36	39	42
Алибунар	265	86	1	17	11	4	1
Бела Црква	205	38	3	7	4	6	5
Вршац	560	186	5	29	16	10	6
Ковачица	262	68	4	17	6	11	3
Ковин	444	104	3	17	5	10	10
Опово	129	24	1	6	5	2	-
Пландиште	186	46	1	7	4	2	2
Јужнобачка област	11275	4404	54	692	381	288	155
Град Нови Сад	7826	3308	27	423	254	212	125
Нови Сад	6992	2938	26	370	223	186	118
Петроварадин	834	370	1	53	31	26	7
Бач	133	42	1	11	3	3	2
Бачка Паланка	558	167	4	24	32	13	4
Бачки Петровац	180	39	4	5	3	2	1
Беочин	222	65	1	12	7	6	2
Бечеј	557	167	4	56	15	14	2
Врбас	451	145	3	37	12	3	3
Жабалъ	321	94	3	25	18	8	3
Србобран	246	79	4	25	7	-	3
Сремски Карловци	173	82	-	12	8	10	1
Темерин	400	138	-	37	15	10	7
Тител	208	78	3	25	7	7	2
Севернобанатска област	1953	637	35	175	63	46	16
Кикинда	682	245	4	56	18	13	8
Ада	239	66	4	22	9	5	1
Кањижа	356	113	9	37	13	9	1
Нови Кнежевац	211	67	8	20	9	8	2
Сента	227	60	6	15	3	2	3
Чока	238	86	4	25	11	9	1
Севернобачка област	2522	879	27	224	60	70	16
Суботица	1894	664	21	159	39	52	11
Бачка Топола	479	166	4	53	18	13	3
Мали Иђош	149	49	2	12	3	5	2
Средњобанатска област	2234	728	31	155	68	56	35
Зрењанин	1336	501	12	95	41	42	25
Житиште	245	60	1	12	8	2	5
Нова Црња	161	53	11	10	4	3	3
Нови Бечеј	268	62	4	23	9	5	-
Сечањ	224	52	3	15	6	4	2

MIGRANTS IN THE REPUBLIC OF SERBIA, BY ECONOMIC ACTIVITY AND OCCUPATION, BY MUNICIPALITIES, 2014

Досељени / Immigrations					Лица са личним приходом Persons with personal income	Изджавана лица Dependants	Region Area City-municipality
активна лица / Economically active persons							
управ. админ. и сред. радници Administrative and related workers	руководеће особље Managers	стручњаци и уметници Experts and artists	остала занимања Other occupations	радници без занимања Workers without occupations			
1617	55	23187	456	12	8514	75221	REPUBLIC OF SERBIA
1324	50	17332	294	10	5406	45025	SRBIJA – SEVER
972	42	12002	184	6	3460	29381	Beogradski region
972	42	12002	184	6	3460	29381	Beogradska oblast (Grad Beograd)
8	-	63	2	-	83	430	Barajevo
124	7	1665	22	2	467	3892	Voždovac
46	7	1023	16	-	197	1147	Vračar
26	-	223	4	-	115	1173	Grocka
136	5	1625	28	1	430	3439	Zvezdara
102	3	847	14	-	270	2849	Zemun
17	-	188	2	-	89	824	Lazarevac
12	-	141	3	-	69	568	Mladenovac
125	5	2080	25	1	416	2903	Novi Beograd
11	-	136	2	-	97	1217	Obrenovac
109	3	1146	26	1	382	3670	Palilula
49	1	557	10	-	199	1803	Rakovica
36	4	506	8	-	109	793	Savski venac
4	1	63	2	-	36	274	Sopot
49	5	627	7	-	135	955	Stari grad
29	-	155	2	-	69	800	Surčin
89	1	957	11	1	297	2644	Čukarica
352	8	5330	110	4	1946	15644	Region Vojvodine
29	3	353	10	-	148	1040	Zapadnobačka oblast
12	2	182	4	-	79	427	Sombor
7	1	32	2	-	25	130	Apatin
3	-	82	4	-	23	241	Kula
7	-	57	-	-	21	242	Ođžaci
41	1	592	11	2	224	2229	Južnobanatska oblast
23	-	307	4	2	84	870	Pančevo
-	-	52	-	-	16	163	Alibunar
3	-	10	-	-	14	153	Bela Crkva
4	-	114	2	-	45	329	Vršac
2	-	22	3	-	17	177	Kovačica
5	-	53	1	-	29	311	Kovin
2	1	7	-	-	11	94	Opovo
2	-	27	1	-	8	132	Plandište
160	2	2631	39	2	764	6107	Južnobačka oblast
126	1	2107	31	2	534	3984	Grad Novi Sad
108	-	1875	30	2	446	3608	Novi Sad
18	1	232	1	-	88	376	Petrovaradin
1	1	20	-	-	8	83	Bač
2	-	88	-	-	49	342	Bačka Palanka
3	-	21	-	-	12	129	Bački Petrovac
1	-	36	-	-	20	137	Beočin
5	-	68	3	-	46	344	Bečeј
5	-	81	1	-	22	284	Vrbas
4	-	33	-	-	12	215	Žabalj
5	-	33	2	-	14	153	Srbobran
2	-	49	-	-	18	73	Sremski Karlovci
5	-	64	-	-	21	241	Temerin
1	-	31	2	-	8	122	Titel
23	-	274	5	-	155	1161	Severnobanatska oblast
8	-	137	1	-	52	385	Kikinda
3	-	22	-	-	18	155	Ada
4	-	40	-	-	24	219	Kanjiža
1	-	19	-	-	24	120	Novi Kneževac
3	-	27	1	-	21	146	Šenta
4	-	29	3	-	16	136	Čoka
36	1	433	12	-	245	1398	Severnobačka oblast
27	1	346	8	-	181	1049	Subotica
5	-	68	2	-	47	266	Bačka Topola
4	-	19	2	-	17	83	Mali Idoš
20	-	352	11	-	161	1345	Srednjobanatska oblast
13	-	265	8	-	96	739	Zrenjanin
1	-	31	-	-	15	170	Žitište
1	-	20	1	-	10	98	Nova Crnja
4	-	15	2	-	23	183	Novi Bečeј
1	-	21	-	-	17	155	Sečanj

8.13. МИГРАНТСКО СТАНОВНИШТВО У РЕПУБЛИЦИ СРБИЈИ, ПРЕМА АКТИВНОСТИ И ЗАНИМАЊУ, ПО ОПШТИНАМА, 2014. (наставак)

Регион Област Град – општина	Укупно Total	Досељени / Immigrations					
		активна лица / Economically active persons					
		свега All	пољопривр. и срод. радници Farmers and related workers	руд. индус. и срод. радници Workers in mining, manufacturing and related workers	радници у трговини Workers in trade	радници у услугама Workers in service activities	особље друштвене зашт. Employees in social protection
Сремска област	4019	1406	22	259	159	132	73
Сремска Митровица	886	420	6	53	41	40	23
Инђија	562	185	2	43	23	16	9
Ириг	173	48	2	7	6	5	1
Пећинци	328	79	2	23	15	7	2
Рума	655	182	3	33	20	17	12
Стара Пазова	1014	382	1	79	44	39	21
Шид	401	110	6	21	10	8	5
СРБИЈА – ЈУГ	45659	12355	674	2378	1172	1133	681
Регион Шумадије и Западне Србије	26752	8104	423	1598	846	781	346
Златиборска област	3420	1134	45	241	136	118	53
Град Ужице	922	322	15	52	32	30	22
Ужице
Севојно
Ариље	238	83	4	21	5	7	2
Бајина Башта	351	151	3	35	23	21	3
Косјерић	86	27	2	6	4	1	1
Нова Варош	208	71	3	24	12	7	3
Пожега	375	95	2	24	13	8	9
Прибој	228	67	2	27	2	5	4
Пријеполје	532	132	4	24	20	15	4
Сјеница	149	25	7	6	1	1	-
Чајетина	331	161	3	22	24	23	5
Колубарска област	2558	745	70	175	82	73	34
Ваљево	1297	351	26	84	33	39	19
Лајковац	273	120	9	28	9	5	-
Љиг	173	31	3	7	6	2	4
Мионица	221	47	7	11	5	10	1
Осечина	142	55	8	11	8	9	5
Уб	452	141	17	34	21	8	5
Мачванска област	4489	1685	86	348	210	175	56
Шабач	1723	571	29	102	65	69	21
Богатић	366	138	12	21	12	15	2
Владимирци	207	78	6	24	9	4	1
Коцелјева	184	69	5	17	9	3	1
Крупањ	217	66	11	14	11	5	4
Лозница	1428	639	16	142	82	68	23
Љубовија	198	67	6	18	13	6	2
Мали Зворник	166	57	1	10	9	5	2
Моравичка област	2990	1053	34	178	99	81	35
Чачак	1802	697	15	122	61	45	21
Горњи Милановац	552	165	8	30	19	13	6
Ивањица	394	95	9	13	9	14	3
Лучани	242	96	2	13	10	9	5
Поморавска област	2947	768	51	128	84	82	32
Јагодина	1259	345	16	60	37	35	16
Деспотовац	250	47	11	13	5	6	-
Параћин	664	117	7	20	14	15	3
Рековац	117	40	3	3	2	5	1
Свилајнац	285	105	9	19	13	5	6
Ђуприја	372	114	5	13	13	16	6
Расинска област	2763	642	43	111	51	65	32
Крушевац	1402	335	14	52	34	30	20
Александровац	207	54	7	7	2	4	1
Брус	200	39	6	3	1	7	4
Варварин	206	48	7	8	2	5	3
Трстеник	672	153	8	37	8	18	4
Ћићевац	76	13	1	4	4	1	-
Рашка област	4116	923	52	142	74	79	70
Краљево	1626	554	14	83	48	40	48
Врњачка Бања	443	118	1	20	10	12	6
Нови Пазар	1159	140	23	27	10	7	5
Рашка	435	81	4	10	3	17	10
Тутин	453	30	10	2	3	3	1
Шумадијска област	3469	1154	42	275	110	108	34
Крагујевац	1968	531	15	105	40	44	28
Аранђеловац	645	336	6	98	32	35	3
Баточина	156	49	-	11	12	7	-
Кнић	153	79	5	20	12	8	-
Лапово	68	20	-	4	3	2	-
Рача	179	57	5	13	5	7	1
Топола	300	82	11	24	6	5	2

MIGRANTS IN THE REPUBLIC OF SERBIA, BY ECONOMIC ACTIVITY AND OCCUPATION, BY MUNICIPALITIES, 2014 (continued)

Досељени / Immigrations					Лица са личним приходом Persons with personal income	Изджавана лица Dependants	Region Area City-municipality
активна лица / Economically active persons							
управ. админ. и сред. радници Administrative and related workers	руководеће особе Managers	стручњаци и уметници Experts and artists	остала занимања Other occupations	радници без занимања Workers without occupations			
43	1	695	22	-	249	2364	Sremska oblast
12	1	236	8	-	64	402	Sremska Mitrovica
5	-	83	4	-	38	339	Indija
2	-	24	1	-	10	115	Irig
2	-	28	-	-	7	242	Pećinci
4	-	91	2	-	40	433	Ruma
14	-	179	5	-	68	564	Stara Pazova
4	-	54	2	-	22	269	Šid
293	5	5855	162	2	3108	30196	SRBIJA – JUG
193	4	3809	104	-	1780	16868	Region Šumadije i Zapadne Srbije
25	1	496	19	-	238	2048	Zlatiborska oblast
4	-	162	5	-	74	526	Grad Užice
...	Užice
...	Sevojno
3	-	40	1	-	22	133	Arijje
1	-	63	2	-	19	181	Bajina Bašta
1	-	12	-	-	12	47	Kosjerić
1	-	20	1	-	16	121	Nova Varoš
1	-	35	3	-	14	266	Požega
-	-	27	-	-	22	139	Priboj
4	1	57	3	-	18	382	Prijepolje
-	-	10	-	-	6	118	Sjenica
10	-	70	4	-	35	135	Čajetina
19	-	291	1	-	185	1628	Kolubarska oblast
11	-	138	1	-	95	851	Vajjevo
3	-	66	-	-	23	130	Lajkovac
-	-	9	-	-	14	128	Ljig
-	-	13	-	-	24	150	Mionica
1	-	13	-	-	6	81	Osečina
4	-	52	-	-	23	288	Ub
30	1	760	19	-	243	2561	Mačvanska oblast
6	1	276	2	-	104	1048	Šabac
4	-	66	6	-	12	216	Bogatić
2	-	32	-	-	11	118	Vladimirci
1	-	31	2	-	13	102	Koceljeva
1	-	19	1	-	14	137	Krupanj
16	-	286	6	-	76	713	Loznica
-	-	21	1	-	2	129	Ljubovija
-	-	29	1	-	11	98	Mali Zvornik
27	1	583	15	-	249	1688	Moravička oblast
16	-	408	9	-	146	959	Čačak
9	1	75	4	-	46	341	Gornji Milanovac
1	-	44	2	-	34	265	Ivanjica
1	-	56	-	-	23	123	Lučani
18	1	366	6	-	200	1979	Pomoravska oblast
11	1	168	1	-	78	836	Jagodina
2	-	10	-	-	16	187	Despotovac
1	-	54	3	-	35	512	Paraćin
1	-	23	2	-	11	66	Rekovac
1	-	52	-	-	31	149	Svilajnac
2	-	59	-	-	29	229	Čuprija
14	-	316	10	-	158	1963	Rasinska oblast
7	-	175	3	-	87	980	Kruševac
-	-	31	2	-	7	146	Aleksandrovac
1	-	16	1	-	16	145	Brus
1	-	21	1	-	7	151	Varvarin
4	-	71	3	-	36	483	Trstenik
1	-	2	-	-	5	58	Čičevac
25	-	463	18	-	289	2904	Raška oblast
14	-	298	9	-	120	952	Kraljevo
5	-	63	1	-	58	267	Vrnjačka Banja
5	-	63	-	-	46	973	Novi Pazar
1	-	31	5	-	53	301	Raška
-	-	8	3	-	12	411	Tutin
35	-	534	16	-	218	2097	Šumadijska oblast
14	-	280	5	-	105	1332	Kragujevac
13	-	140	9	-	63	246	Arandjelovac
2	-	17	-	-	12	95	Batočina
4	-	30	-	-	8	66	Knić
1	-	10	-	-	4	44	Lapovo
-	-	25	1	-	11	111	Rača
1	-	32	1	-	15	203	Topola

8.13. МИГРАНТСКО СТАНОВНИШТВО У РЕПУБЛИЦИ СРБИЈИ, ПРЕМА АКТИВНОСТИ И ЗАНИМАЊУ, ПО ОПШТИНАМА, 2014. (наставак)

Регион Област Град – општина	Укупно Total	Досељени / Immigrations					
		активна лица / Economically active persons					
		свега All	пољопривр. и срод. радници Farmers and related workers	руд. индус. и срод. радници Workers in mining, manufacturing and related workers	радници у трговини Workers in trade	радници у услугама Workers in service activities	особље друштвене зашт. Employees in social protection
Регион Јужне и Источне Србије	18907	4251	251	780	326	352	335
Борска област	1681	375	36	86	27	28	12
Бор	635	150	4	34	15	15	7
Кладово	290	74	8	10	6	7	3
Мајданпек	280	64	3	25	3	2	1
Неготин	476	87	21	17	3	4	1
Браничевска област	2195	526	78	98	35	49	15
Град Пожаревац	1010	302	29	57	16	22	10
Пожаревац	832	258	27	46	15	20	10
Костолац	178	44	2	11	1	2	-
Велико Градиште	250	47	7	7	7	6	1
Голубац	118	26	6	-	1	2	3
Жабари	88	24	4	5	3	2	-
Жагубица	118	19	5	3	-	3	1
Кучево	188	40	4	18	1	2	-
Мало Црниће	126	26	8	4	2	5	-
Петровац на Млави	297	42	15	4	5	7	-
Зајечарска област	1576	310	36	57	28	28	20
Зајечар	793	114	16	17	7	8	11
Бољевац	207	53	8	11	3	5	3
Књажевац	358	73	5	16	6	7	5
Сокобања	218	70	7	13	12	8	1
Јабланичка област	2396	499	27	79	34	38	45
Лесковац	1548	369	16	45	26	26	36
Бојник	160	23	1	9	3	3	3
Власотинце	260	49	4	7	1	4	4
Лебане	250	26	4	4	1	2	1
Медвеђа	140	22	2	9	3	1	1
Црна Трава	38	10	-	5	-	2	-
Нишавска област	5003	1016	20	185	61	75	123
Град Ниш	3480	756	9	123	35	53	104
Медијана	880	180	3	25	5	4	27
Нишка Бања	434	103	3	19	3	11	8
Палилула	831	186	3	32	8	18	29
Пантелеј	891	197	-	24	8	17	31
Црвени крст	444	90	-	23	11	3	9
Алексинач	668	102	5	25	9	7	9
Гаџин Хан	79	22	-	6	5	5	-
Дољевац	345	40	2	11	4	4	5
Мерошина	154	48	1	9	4	6	2
Ражањ	129	30	1	8	2	-	1
Сврљиг	148	18	2	3	2	-	2
Пиротска област	1018	300	6	56	23	25	27
Пирот	609	182	4	27	14	16	19
Бабушница	134	39	1	10	5	1	3
Бела Паланка	138	29	-	7	2	3	4
Димитровград	137	50	1	12	2	5	1
Подунавска област	1912	635	11	125	72	82	28
Смедерево	1066	288	5	60	37	42	15
Велика Плана	402	160	1	30	21	20	3
Смедеревска Паланка	444	187	5	35	14	20	10
Пчињска област	1879	398	24	59	32	22	43
Град Врање	787	224	5	22	22	13	36
Врање	694	202	3	18	20	12	35
Врањска Бања	93	22	2	4	2	1	1
Босилеград	73	15	1	4	-	-	1
Бујановац	290	26	4	2	3	2	-
Владичин Хан	217	55	2	12	3	3	4
Прешево	255	18	11	4	-	1	-
Сурдулица	191	44	1	12	2	2	2
Трговиште	66	16	-	3	2	1	-
Топличка област	1247	192	13	35	14	5	22
Прокупље	600	112	3	21	8	2	10
Блаце	165	24	1	3	4	1	1
Житорађа	203	30	6	6	1	1	9
Курумлија	279	26	3	5	1	1	2
Регион Косово и Метохија

MIGRANTS IN THE REPUBLIC OF SERBIA, BY ECONOMIC ACTIVITY AND OCCUPATION, BY MUNICIPALITIES, 2014 (continued)

Досељени / Immigrations					Лица са личним приходом Persons with personal income	Издравана лица Dependants	Region Area City-municipality
активна лица / Economically active persons							
управ. админ. и срод. радници Administrative and related workers	руководеће особље Managers	стручњаци и уметници Experts and artists	остала занимања Other occupations	радници без занимања Workers without occupations			
100	1	2046	58	2	1328	13328	Region Južne i Istočne Srbije
10	-	169	6	1	149	1157	Borska oblast
3	-	71	-	1	55	430	Bor
2	-	36	2	-	29	187	Kladovo
-	-	29	1	-	21	195	Majdanpek
5	-	33	3	-	44	345	Negotin
13	-	235	3	-	126	1543	Braničevska oblast
9	-	158	1	-	55	653	Grad Požarevac
6	-	133	1	-	47	527	Požarevac
3	-	25	-	-	8	126	Kostolac
1	-	18	-	-	16	187	Veliko Gradište
1	-	13	-	-	9	83	Golubac
-	-	10	-	-	4	60	Žabari
-	-	7	-	-	10	89	Žagubica
1	-	14	-	-	10	138	Kučevo
-	-	6	1	-	8	92	Malo Crniće
1	-	9	1	-	14	241	Petrovac na Mlavi
10	-	130	1	-	160	1106	Zaječarska oblast
3	-	51	1	-	75	604	Zaječar
1	-	22	-	-	8	146	Bojjevac
2	-	32	-	-	49	236	Knjaževac
4	-	25	-	-	28	120	Sokobanja
6	-	255	15	-	137	1760	Jablanička oblast
5	-	206	9	-	73	1106	Leskovac
-	-	3	1	-	12	125	Bojnik
-	-	26	3	-	18	193	Vlasotince
-	-	13	1	-	21	203	Lebane
1	-	4	1	-	10	108	Medveđa
-	-	3	-	-	3	25	Crna Trava
27	-	512	12	1	289	3698	Nišavska oblast
19	-	406	6	1	204	2520	Grad Niš
3	-	109	4	-	48	652	Medijana
3	-	55	1	-	29	302	Niška Banja
4	-	91	1	-	43	602	Paličula
6	-	110	-	1	57	637	Pantelej
3	-	41	-	-	27	327	Crveni krst
3	-	41	3	-	41	525	Aleksinac
-	-	6	-	-	5	52	Gadžin Han
2	-	11	1	-	8	297	Doljevac
2	-	24	-	-	11	95	Merošina
1	-	15	2	-	9	90	Ražanj
-	-	9	-	-	11	119	Svrljig
9	1	150	3	-	127	591	Pirotska oblast
4	-	98	-	-	62	365	Pirot
1	-	17	1	-	25	70	Babušnica
-	-	12	1	-	16	93	Bela Palanka
4	1	23	1	-	24	63	Dimitrovgrad
17	-	295	5	-	127	1150	Podunavska oblast
7	-	122	-	-	60	718	Smederevo
3	-	80	2	-	33	209	Velika Plana
7	-	93	3	-	34	223	Smederevska Palanka
4	-	207	7	-	111	1370	Pčinjska oblast
1	-	121	4	-	53	510	Grad Vranje
1	-	109	4	-	47	445	Vranje
-	-	12	-	-	6	65	Vranjska Banja
-	-	9	-	-	11	47	Bosilegrad
-	-	14	1	-	7	257	Bujanovac
3	-	27	1	-	15	147	Vladičin Han
-	-	2	-	-	3	234	Preševo
-	-	24	1	-	20	127	Surdulica
-	-	10	-	-	2	48	Trgovište
4	-	93	6	-	102	953	Toplička oblast
2	-	64	2	-	46	442	Prokuplje
1	-	11	2	-	13	128	Blace
1	-	5	1	-	10	163	Žitорада
-	-	13	1	-	33	220	Kuršumljija
...	Region Kosovo i Metohija

8.13. МИГРАНТСКО СТАНОВНИШТВО У РЕПУБЛИЦИ СРБИЈИ, ПРЕМА АКТИВНОСТИ И ЗАНИМАЊУ, ПО ОПШТИНАМА, 2014.

Регион Област Град – општина	Укупно Total	Одсељени / Emigrations					
		активна лица / Economically active persons					
		свега All	пољопривр. и срод. радници Farmers and related workers	руд. индус. и срод. радници Workers in mining, manufacturing and related workers	радници у трговини Workers in trade	радници у услугама Workers in service activities	особље друштвене зашт. Employees in social protection
РЕПУБЛИКА СРБИЈА	124472	40737	1045	6210	3331	2948	1876
СРБИЈА – СЕВЕР	71727	26595	319	3738	2097	1697	1072
Београдски регион	43840	16349	104	1841	1204	907	661
Београдска област (Град Београд)	43840	16349	104	1841	1204	907	661
Барајево	588	145	7	23	13	19	10
Вождовац	4413	1700	10	177	116	76	53
Врачар	2256	942	3	51	42	34	22
Гроцка	1380	419	5	77	40	46	19
Звездара	4441	1708	5	171	134	92	51
Земун	3608	1230	8	159	118	79	57
Лазаревац	1535	457	10	125	24	32	7
Младеновац	840	279	7	52	20	21	11
Нови Београд	5818	2646	5	212	178	141	109
Обреновац	1579	308	13	69	32	27	21
Палилула	4748	1629	18	196	130	92	61
Раковица	2956	1029	1	134	87	58	64
Савски венац	1826	793	-	59	41	34	29
Сопот	355	116	5	31	10	11	7
Стари град	2101	948	-	68	42	31	22
Сурчин	742	192	3	35	30	17	11
Чукарица	4654	1808	4	202	147	97	107
Регион Војводине	27887	10246	215	1897	893	790	411
Западнобачка област	2473	906	21	160	82	87	56
Сомбор	1028	416	11	81	36	40	27
Апатин	323	92	1	13	8	13	4
Кула	576	195	3	28	18	15	9
Оџаци	546	203	6	38	20	19	16
Јужнобанатска област	4007	1289	28	193	105	103	73
Панчево	1579	588	10	90	36	45	38
Алибунар	277	96	2	13	12	7	4
Бела Црква	264	65	4	8	11	9	6
Вршац	695	228	4	38	12	8	7
Ковачица	305	85	1	12	11	10	2
Ковин	520	140	4	17	13	17	15
Опово	182	51	3	13	7	3	1
Пландиште	185	36	-	2	3	4	-
Јужнобачка област	9802	3984	44	674	340	259	139
Град Нови Сад	5791	2622	22	384	183	144	93
Нови Сад	5009	2264	21	333	153	121	73
Петроварадин	782	358	1	51	30	23	20
Бач	220	72	2	18	7	5	2
Бачка Паланка	722	227	4	25	30	19	10
Бачки Петровац	167	40	3	8	4	4	1
Беочин	274	84	1	14	8	8	2
Бечеј	485	188	5	51	26	13	4
Врбас	618	212	4	39	19	13	11
Жабалъ	371	95	2	24	17	10	2
Србобран	254	87	1	26	9	7	1
Сремски Карловци	219	104	-	14	15	13	3
Темерин	443	176	-	48	16	13	7
Тител	238	77	-	23	6	10	3
Севернобанатска област	2246	757	33	191	73	48	23
Кикинда	872	322	5	72	22	14	11
Ада	262	73	3	28	8	1	2
Кањижа	349	107	10	27	14	7	3
Нови Кнежевац	245	82	2	14	11	12	4
Сента	269	75	8	15	10	6	1
Чока	249	98	5	35	8	8	2
Севернобачка област	2402	953	29	230	67	74	15
Суботица	1628	666	21	162	46	46	7
Бачка Топола	582	221	4	55	15	22	7
Мали Иђош	192	66	4	13	6	6	1
Средњобанатска област	2676	870	31	179	68	70	40
Зрењанин	1571	580	9	106	42	42	29
Житиште	287	62	5	11	3	3	3
Нова Црња	226	64	10	12	5	3	4
Нови Бечеј	314	84	2	26	9	16	2
Сечањ	278	80	5	24	9	6	2

MIGRANTS IN THE REPUBLIC OF SERBIA, BY ECONOMIC ACTIVITY AND OCCUPATION, BY MUNICIPALITIES, 2014

Одсељени / Emigrations					Лица са личним приходом Persons with personal income	Изджавана лица Dependants	Region Area City-municipality
активна лица / Economically active persons							
управ. админ. и сред. радници Administrative and related workers	руководеће особе Managers	стручњаци и уметници Experts and artists	остала занимања Other occupations	радници без занимања Workers without occupations			
1617	55	23187	456	12	8514	75221	REPUBLIC OF SERBIA
1315	49	16028	270	10	5173	39959	SRBIJA – SEVER
962	41	10469	153	7	3225	24266	Beogradski region
962	41	10469	153	7	3225	24266	Beogradska oblast (Grad Beograd)
9	1	61	2	-	41	402	Barajevo
89	5	1144	28	2	340	2373	Voždovac
49	4	729	8	-	184	1130	Vračar
17	-	214	1	-	68	893	Grocka
103	4	1130	17	1	277	2456	Zvezdara
69	6	730	4	-	231	2147	Zemun
20	-	236	3	-	99	979	Lazarevac
13	-	152	3	-	58	503	Mladenovac
208	8	1760	24	1	540	2632	Novi Beograd
8	-	135	3	-	85	1186	Obrenovac
100	4	1013	14	1	307	2812	Palilula
53	2	623	7	-	215	1712	Rakovica
44	5	572	9	-	192	841	Savski venac
2	-	49	1	-	23	216	Sopot
66	2	707	10	-	195	958	Stari grad
15	-	78	3	-	27	523	Surčin
97	-	1136	16	2	343	2503	Čukarica
353	8	5559	117	3	1948	15693	Region Vojvodine
31	3	454	12	-	232	1335	Zapadnobačka oblast
21	1	196	3	-	97	515	Sombor
5	1	47	-	-	39	192	Apatin
-	-	117	5	-	46	335	Kula
5	1	94	4	-	50	293	Odžaci
53	-	714	19	1	266	2452	Južnobačanska oblast
32	-	331	6	-	105	886	Pančevo
-	-	55	2	1	20	161	Alibunar
2	-	25	-	-	22	177	Bela Crkva
7	-	147	5	-	39	428	Vršac
2	-	44	3	-	18	202	Kovačica
6	-	66	2	-	37	343	Kovin
4	-	20	-	-	10	121	Opovo
-	-	26	1	-	15	134	Plandište
144	3	2344	35	2	611	5207	Južnobačka oblast
95	3	1675	21	2	353	2816	Grad Novi Sad
83	3	1457	19	1	306	2439	Novi Sad
12	-	218	2	1	47	377	Petrovaradin
2	-	35	1	-	15	133	Bač
5	-	134	-	-	45	450	Bačka Palanka
2	-	17	1	-	10	117	Bački Petrovac
3	-	47	1	-	19	171	Beočin
6	-	81	2	-	40	257	Bečeј
9	-	116	1	-	31	375	Vrbas
2	-	38	-	-	22	254	Žabalj
4	-	36	3	-	23	144	Srbobran
7	-	50	2	-	14	101	Sremski Karlovci
7	-	83	2	-	25	242	Temerin
2	-	32	1	-	14	147	Titel
28	1	357	3	-	131	1358	Severnobačanska oblast
13	1	184	-	-	48	502	Kikinda
4	-	27	-	-	19	170	Ada
1	-	45	-	-	15	227	Kanjiža
3	-	34	2	-	20	143	Novi Kneževac
3	-	32	-	-	19	175	Senta
4	-	35	1	-	10	141	Čoka
43	-	476	19	-	212	1237	Severnobačka oblast
29	-	339	16	-	145	817	Subotica
9	-	108	1	-	52	309	Bačka Topola
5	-	29	2	-	15	111	Mali Idoš
20	-	448	14	-	186	1620	Srednjobanatska oblast
12	-	330	10	-	108	883	Zrenjanin
2	-	35	-	-	22	203	Žitište
2	-	27	1	-	12	150	Nova Crnja
3	-	24	2	-	25	205	Novi Bečeј
1	-	32	1	-	19	179	Sečanj

8.13. МИГРАНТСКО СТАНОВНИШТВО У РЕПУБЛИЦИ СРБИЈИ, ПРЕМА АКТИВНОСТИ И ЗАНИМАЊУ, ПО ОПШТИНАМА, 2014. (наставак)

Регион Област Град – општина	Укупно Total	Одсељени / Emigrations					
		активна лица / Economically active persons					
		свега All	пољопривр. и срод. радници Farmers and related workers	руд. индус. и срод. радници Workers in mining, manufacturing and related workers	радници у трговини Workers in trade	радници у услугама Workers in service activities	особље друштвене зашт. Employees in social protection
Сремска област	4281	1487	29	270	158	149	65
Сремска Митровица	1013	437	7	55	45	34	24
Инђија	551	183	4	37	18	22	4
Ириг	161	51	1	4	4	2	3
Пећинци	345	88	3	23	10	13	2
Рума	709	216	6	34	24	24	10
Стара Пазова	967	365	2	91	44	34	17
Шид	535	147	6	26	13	20	5
СРБИЈА – ЈУГ	52745	14142	726	2472	1234	1251	804
Регион Шумадије и Западне Србије	30969	9307	452	1650	884	853	417
Златиборска област	4593	1393	45	264	151	141	54
Град Ужице	1105	394	7	49	33	31	19
Ужице
Севојно
Ариље	279	97	6	18	10	8	1
Бајина Башта	440	172	6	39	22	31	8
Косјерић	137	37	3	7	5	2	-
Нова Варош	372	95	4	27	16	9	5
Пожега	398	83	2	15	11	8	3
Прибој	464	153	2	50	11	8	4
Пријеполје	796	185	5	29	21	21	12
Сјеница	290	30	4	7	-	1	-
Чајетина	312	147	6	23	22	22	2
Колубарска област	2740	808	75	177	85	73	31
Ваљево	1262	364	30	81	37	39	14
Лајковац	289	120	5	32	7	8	1
Љиг	235	44	5	6	5	3	2
Мионица	256	61	9	12	5	5	2
Осечина	230	71	6	13	8	10	7
Уб	468	148	20	33	23	8	5
Мачванска област	5323	1937	94	359	226	198	79
Шабач	1818	598	29	108	61	58	28
Богатић	395	150	11	17	16	19	2
Владимирци	253	89	4	29	11	10	2
Коцељева	234	72	5	14	5	8	4
Крупањ	321	87	15	13	13	6	5
Лозница	1648	747	17	143	95	86	30
Љубовија	391	114	13	26	15	9	4
Мали Зворник	263	80	-	9	10	2	4
Моравичка област	3500	1223	39	197	105	87	44
Чачак	1977	780	9	129	67	46	27
Горњи Милановац	646	185	9	35	17	11	8
Ивањица	516	126	13	18	8	17	4
Лучани	361	132	8	15	13	13	5
Поморавска област	3348	855	53	126	88	83	25
Јагодина	1288	355	13	54	38	25	14
Деспотовац	348	70	14	11	7	8	1
Параћин	750	153	6	24	20	16	2
Рековац	176	44	4	6	3	5	1
Свилајнац	362	120	12	22	12	9	3
Ђуприја	424	113	4	9	8	20	4
Расинска област	3436	800	47	105	47	66	43
Крушевац	1731	437	18	51	33	34	33
Александровац	304	75	3	5	2	3	3
Брус	261	47	10	3	2	6	2
Варварин	208	44	8	7	-	3	1
Трстеник	803	166	7	32	6	19	4
Ћијевац	129	31	1	7	4	1	-
Рашка област	4640	1096	52	169	81	93	100
Краљево	1962	674	16	107	51	48	60
Врњачка Бања	492	144	2	24	13	23	6
Нови Пазар	1038	124	15	26	11	6	3
Рашка	560	120	4	10	5	15	30
Тутин	588	34	15	2	1	1	1
Шумадијска област	3389	1195	47	253	101	112	41
Крагујевац	1804	617	18	132	52	47	28
Аранђеловац	671	291	5	67	21	31	6
Баточина	141	39	-	7	8	5	-
Кнић	167	70	2	15	5	9	1
Лапово	94	36	1	6	3	5	1
Рача	178	60	10	13	6	6	1
Топола	334	82	11	13	6	9	4

MIGRANTS IN THE REPUBLIC OF SERBIA, BY ECONOMIC ACTIVITY AND OCCUPATION, BY MUNICIPALITIES, 2014 (continued)

Одсељени / Emigrations					Лица са личним приходом Persons with personal income	Изджавана лица Dependants	Region Area City-municipality
активна лица / Economically active persons							
управ. админ. и сред. радници Administrative and related workers	руководеће особље Managers	стручњаци и уметници Experts and artists	остала занимања Other occupations	радници без занимања Workers without occupations			
34	1	766	15	-	310	2484	Sremska oblast
10	-	258	4	-	52	524	Sremska Mitrovica
5	-	91	2	-	38	330	Indija
1	-	34	2	-	15	95	Irig
1	-	36	-	-	15	242	Pečinci
5	-	110	3	-	60	433	Ruma
8	1	166	2	-	75	527	Stara Pazova
4	-	71	2	-	55	333	Šid
302	6	7159	186	2	3341	35262	SRBIJA – JUG
194	5	4729	123	-	1903	19759	Region Šumadije i Zapadne Srbije
31	1	681	25	-	319	2881	Zlatiborska oblast
9	-	240	6	-	79	632	Grad Užice
...	Užice
...	Sevojno
3	-	48	3	-	23	159	Arijje
-	-	61	5	-	29	239	Bajina Bašta
-	-	20	-	-	9	91	Kosjerić
3	-	31	-	-	35	242	Nova Varoš
2	-	42	-	-	25	290	Požega
-	-	74	4	-	32	279	Priboj
8	1	84	4	-	42	569	Prijepolje
-	-	18	-	-	23	237	Sjenica
6	-	63	3	-	22	143	Čajetina
19	-	344	4	-	166	1766	Kolubarska oblast
8	-	153	2	-	70	828	Valjevo
4	-	61	2	-	22	147	Lajkovac
3	-	20	-	-	16	175	Ljig
-	-	28	-	-	12	183	Mionica
1	-	26	-	-	23	136	Osečina
3	-	56	-	-	23	297	Ub
29	1	932	19	-	269	3117	Mačvanska oblast
9	-	301	4	-	89	1131	Šabac
1	-	83	1	-	15	230	Bogatić
1	-	31	1	-	12	152	Vladimirci
2	-	34	-	-	12	150	Koceljeva
1	-	32	2	-	19	215	Krupanj
14	1	355	6	-	84	817	Loznica
-	-	45	2	-	22	255	Ljubovija
1	-	51	3	-	16	167	Mali Zvornik
24	1	706	20	-	230	2047	Moravička oblast
17	1	470	14	-	123	1074	Čačak
4	-	99	2	-	39	422	Gornji Milanovac
1	-	64	1	-	41	349	Ivanjica
2	-	73	3	-	27	202	Lučani
25	1	441	13	-	231	2262	Pomoravska oblast
15	1	190	5	-	75	858	Jagodina
3	-	24	2	-	31	247	Despotovac
1	-	81	3	-	42	555	Paraćin
2	-	23	-	-	19	113	Rekovac
-	-	59	3	-	39	203	Svilajnac
4	-	64	-	-	25	286	Čuprija
12	-	467	13	-	188	2448	Rasinska oblast
9	-	254	5	-	100	1194	Kruševac
-	-	59	-	-	19	210	Aleksandrovac
1	-	22	1	-	13	201	Brus
1	-	20	4	-	10	154	Varvarin
1	-	95	2	-	40	597	Trstenik
-	-	17	1	-	6	92	Čičevac
26	1	558	16	-	307	3237	Raška oblast
19	1	366	6	-	136	1152	Kraljevo
2	-	73	1	-	52	296	Vrnjačka Banja
2	-	58	3	-	38	876	Novi Pazar
3	-	49	4	-	53	387	Raška
-	-	12	2	-	28	526	Tutin
28	-	600	13	-	193	2001	Šumadijska oblast
12	-	320	8	-	81	1106	Kragujevac
10	-	148	3	-	53	327	Arandjelovac
-	-	19	-	-	9	93	Batočina
-	-	37	1	-	22	75	Knić
2	-	18	-	-	4	54	Lapovo
-	-	24	-	-	11	107	Rača
4	-	34	1	-	13	239	Topola

8.13. МИГРАНТСКО СТАНОВНИШТВО У РЕПУБЛИЦИ СРБИЈИ, ПРЕМА АКТИВНОСТИ И ЗАНИМАЊУ, ПО ОПШТИНАМА, 2014. (наставак)

Регион Област Град – општина	Укупно Total	Одсељени / Emigrations					
		активна лица / Economically active persons					
		свега All	пољопривр. и срод. радници Farmers and related workers	руд. индус. и срод. радници Workers in mining, manufacturing and related workers	радници у трговини Workers in trade	радници у услугама Workers in service activities	особље друштвене зашт. Employees in social protection
Регион Јужне и Источне Србије	21776	4835	274	822	350	398	387
Борска област	2074	480	41	112	33	39	8
Бор	833	177	8	45	17	20	2
Кладово	307	75	8	9	4	7	3
Мајданпек	421	116	7	37	5	5	1
Неготин	513	112	18	21	7	7	2
Браничевска област	2457	597	81	96	38	60	31
Град Пожаревац	1034	338	22	58	19	29	22
Пожаревац	777	264	21	41	17	27	22
Костолац	257	74	1	17	2	2	-
Велико Градиште	271	49	11	5	3	3	2
Голубац	153	31	5	3	1	3	3
Жабари	139	44	9	7	9	6	-
Жагубица	120	21	2	5	1	3	2
Кучево	240	39	6	8	2	5	-
Мало Црниће	165	40	11	7	2	5	1
Петровац на Млави	335	35	15	3	1	6	1
Зајечарска област	1861	364	31	64	27	37	27
Зајечар	953	154	11	26	8	15	16
Бољевац	265	61	11	4	3	3	3
Књажевац	381	71	3	14	7	8	6
Сокобања	262	78	6	20	9	11	2
Јабланичка област	2986	541	32	80	29	45	46
Лесковац	1828	379	17	44	27	32	36
Бојник	213	30	2	10	-	4	2
Власотинце	333	56	2	9	1	5	3
Лебане	414	36	8	3	1	-	2
Медвеђа	145	27	3	7	-	3	2
Црна Трава	53	13	-	7	-	1	1
Нишавска област	4720	1014	27	170	65	77	111
Град Ниш	3211	741	9	108	42	58	89
Медијана	569	148	2	22	8	14	22
Нишка Бања	411	82	-	14	3	3	11
Палилула	880	203	2	21	17	20	22
Пантелеј	837	195	2	29	7	15	21
Црвени крст	514	113	3	22	7	6	13
Алексинач	680	96	6	21	9	8	8
Гаџин Хан	151	49	3	17	4	7	2
Дољевац	211	37	1	9	3	2	5
Мерошина	199	54	3	10	5	1	5
Ражањ	114	16	2	2	1	-	-
Сврљиг	154	21	3	3	1	1	2
Пиротска област	1153	309	7	61	29	27	28
Пирот	666	194	3	31	16	14	20
Бабушница	179	33	3	9	5	1	1
Бела Паланка	170	36	-	12	5	7	5
Димитровград	138	46	1	9	3	5	2
Подунавска област	2398	762	14	140	76	69	33
Смедерево	1312	379	9	69	44	35	19
Велика Плана	450	154	1	30	16	19	8
Смедеревска Паланка	636	229	4	41	16	15	6
Пчињска област	2570	538	30	65	44	34	71
Град Врање	1015	269	8	20	32	17	48
Врање	885	232	5	18	29	13	42
Врањска Бања	130	37	3	2	3	4	6
Босилеград	112	16	1	6	-	-	2
Бујановац	409	48	4	6	2	5	1
Владичин Хан	294	82	1	20	3	8	6
Прешево	327	21	12	3	-	-	1
Сурдулица	292	69	2	8	4	2	8
Трговиште	121	33	2	2	3	2	5
Топличка област	1557	230	11	34	9	10	32
Прокупље	822	125	1	17	6	3	21
Блаце	179	28	1	3	-	4	2
Житорађа	236	34	3	8	2	1	4
Курумлија	320	43	6	6	1	2	5
Регион Косово и Метохија

MIGRANTS IN THE REPUBLIC OF SERBIA, BY ECONOMIC ACTIVITY AND OCCUPATION, BY MUNICIPALITIES, 2014 (continued)

Одсељени / Emigrations					Лица са личним приходом Persons with personal income	Изджавана лица Dependants	Region Area City-municipality
активна лица / Economically active persons							
управ. админ. и срод. радници Administrative and related workers	руководиоце Managers	стручњаци и уметници Experts and artists	остала занимања Other occupations	радници без занимања Workers without occupations			
108	1	2430	63	2	1438	15503	Region Južne i Istočne Srbije
10	-	230	7	-	193	1401	Borska oblast
3	-	80	2	-	81	575	Bor
1	-	43	-	-	29	203	Kladovo
1	-	59	1	-	35	270	Majdanpek
5	-	48	4	-	48	353	Negotin
11	1	273	6	-	131	1729	Braničevska oblast
6	1	176	5	-	46	650	Grad Požarevac
5	1	128	2	-	39	474	Požarevac
1	-	48	3	-	7	176	Kostolac
2	-	23	-	-	12	210	Veliko Gradište
-	-	16	-	-	13	109	Golubac
2	-	11	-	-	12	83	Žabari
-	-	8	-	-	9	90	Žagubica
1	-	17	-	-	12	189	Kučevo
-	-	13	1	-	11	114	Malo Crniće
-	-	9	-	-	16	284	Petrovac na Mlavi
10	-	160	7	1	143	1354	Zaječarska oblast
-	-	71	6	1	61	738	Zaječar
3	-	34	-	-	15	189	Bojjevac
3	-	29	1	-	43	267	Knjaževac
4	-	26	-	-	24	160	Sokobanja
7	-	292	10	-	184	2261	Jablanička oblast
5	-	212	6	-	94	1355	Leskovac
-	-	12	-	-	19	164	Bojnik
2	-	33	1	-	25	252	Vlasotince
-	-	21	1	-	22	356	Lebane
-	-	10	2	-	15	103	Medveđa
-	-	4	-	-	9	31	Crna Trava
32	-	519	12	1	249	3457	Nišavska oblast
24	-	403	7	1	158	2312	Grad Niš
4	-	74	2	-	27	394	Medijana
1	-	48	1	1	31	298	Niška Banja
9	-	111	1	-	30	647	Palitula
7	-	111	3	-	44	598	Pantelej
3	-	59	-	-	26	375	Crveni krst
2	-	40	2	-	30	554	Aleksinac
3	-	13	-	-	12	90	Gadžin Han
2	-	13	2	-	8	166	Doljevac
1	-	28	1	-	14	131	Merošina
-	-	11	-	-	6	92	Ražanj
-	-	11	-	-	21	112	Svrljig
8	-	145	4	-	137	707	Pirotska oblast
4	-	103	3	-	53	419	Pirot
1	-	13	-	-	38	108	Babušnica
-	-	7	-	-	22	112	Bela Palanka
3	-	22	1	-	24	68	Dimitrovgrad
22	-	403	5	-	124	1512	Podunavska oblast
13	-	189	1	-	62	871	Smederevo
2	-	76	2	-	30	266	Velika Plana
7	-	138	2	-	32	375	Smederevska Palanka
5	-	284	5	-	151	1881	Pčinjska oblast
2	-	140	2	-	61	685	Grad Vranje
2	-	122	1	-	52	601	Vranje
-	-	18	1	-	9	84	Vranjska Banja
-	-	7	-	-	16	80	Bosilegrad
-	-	30	-	-	14	347	Bujanovac
3	-	40	1	-	21	191	Vladičin Han
-	-	5	-	-	9	297	Preševo
-	-	43	2	-	18	205	Surdulica
-	-	19	-	-	12	76	Trgovište
3	-	124	7	-	126	1201	Toplička oblast
2	-	73	2	-	68	629	Prokuplje
1	-	14	3	-	16	135	Blace
-	-	16	-	-	10	192	Žitорада
-	-	21	2	-	32	245	Kuršumlija
...	Region Kosovo i Metohija

8.14. МИГРАНТСКО СТАНОВНИШТВО У РЕПУБЛИЦИ СРБИЈИ, ПРЕМА НАЦИОНАЛНОЈ ИЛИ ЕТНИЧКОЈ ПРИПАДНОСТИ, ПО ОПШТИНАМА, 2014.

Регион Област Град – општина	Укупно Total	Досељени / Immigrations							
		национална или етничка припадност / National or ethnic affiliation							
		Срби Serbs	Црногорци Montenegrins	Југословени Yugoslavs	Албанци Albanians	Бугари Bulgarians	Власи Vlachs	Мађари Hungarians	Македонци Macedonians
РЕПУБЛИКА СРБИЈА	124472	64960	696	1461	483	75	12	2018	170
СРБИЈА – СЕВЕР	78813	40136	645	1320	69	21	4	1986	151
Београдски регион	51345	27936	322	492	26	15	2	55	64
Београдска област (Град Београд)	51345	27936	322	492	26	15	2	55	64
Барајево	685	386	7	6	-	-	-	-	-
Вождовац	6872	3947	49	74	1	2	1	3	9
Врачар	2611	1370	28	30	-	2	-	1	2
Гроцка	1815	1219	4	9	1	2	-	1	3
Звездара	6244	3468	41	73	1	2	-	6	10
Земун	4620	2254	20	43	2	1	-	8	3
Лазаревац	1294	1185	2	1	-	-	-	-	-
Младеновац	915	661	3	2	1	-	-	-	-
Нови Београд	6048	2999	43	49	-	-	-	11	6
Обреновац	1642	871	5	5	-	-	-	-	1
Палилула	6014	2830	24	68	8	2	-	9	13
Раковица	2973	1572	27	28	2	1	-	2	5
Савски венац	1569	763	10	21	1	1	-	2	2
Сопот	446	207	2	1	-	-	-	-	-
Стари град	1909	1316	23	26	2	-	1	4	4
Сурчин	1216	548	7	13	3	1	-	1	2
Чукарица	4472	2340	27	43	4	1	-	7	4
Регион Војводине	27468	12200	323	828	43	6	2	1931	87
Западнобачка област	1925	1013	49	81	3	-	-	134	3
Сомбор	875	450	6	51	-	-	-	66	2
Апатин	230	158	2	7	-	-	-	20	-
Кула	423	192	38	10	2	-	-	31	1
Оџаци	397	213	3	13	1	-	-	17	-
Јужнобанатска област	3540	1638	14	81	8	2	-	70	50
Панчево	1489	772	10	43	3	1	-	13	28
Алибунар	265	105	-	2	3	-	-	6	1
Бела Црква	205	108	1	4	-	1	-	5	-
Вршац	560	303	1	7	1	-	-	13	10
Ковачица	262	67	1	10	1	-	-	9	1
Ковин	444	156	-	8	-	-	-	14	2
Опово	129	62	-	2	-	-	-	1	2
Пландиште	186	65	1	5	-	-	-	9	6
Јужнобачка област	11275	4904	173	316	14	3	-	289	23
Град Нови Сад	7826	3601	116	214	10	-	-	109	19
Нови Сад	6992	3229	109	182	9	-	-	101	17
Петроварадин	834	372	7	32	1	-	-	8	2
Бач	133	45	-	4	-	-	-	1	-
Бачка Паланка	558	277	-	27	1	-	-	3	-
Бачки Петровац	180	38	1	8	-	-	-	-	-
Беочин	222	88	1	8	1	-	-	-	1
Бечеј	557	119	1	12	1	-	-	83	-
Врбас	451	200	46	18	-	-	-	17	2
Жабалъ	321	80	1	10	-	-	-	4	-
Србобран	246	167	3	1	-	-	-	33	1
Сремски Карловци	173	84	1	3	-	1	-	4	-
Темерин	400	133	3	7	1	1	-	33	-
Тител	208	72	-	4	-	-	-	2	-
Севернобанатска област	1953	610	7	51	4	-	-	623	1
Кикинда	682	372	2	17	-	-	-	45	-
Ада	239	19	-	5	2	-	-	87	-
Кањижа	356	25	1	8	2	-	-	243	-
Нови Кнежевац	211	110	1	3	-	-	-	54	-
Сента	227	19	2	10	-	-	-	117	-
Чока	238	65	1	8	-	-	-	77	1
Севернобачка област	2522	597	58	119	6	-	-	650	1
Суботица	1894	436	26	96	5	-	-	416	1
Бачка Топола	479	125	13	20	-	-	-	193	-
Мали Иђош	149	36	19	3	1	-	-	41	-
Средњобанатска област	2234	1070	9	68	2	1	-	147	3
Зрењанин	1336	621	8	47	2	1	-	51	2
Житиште	245	106	-	8	-	-	-	25	-
Нова Црња	161	105	-	1	-	-	-	27	-
Нови Бечеј	268	118	-	3	-	-	-	35	-
Сечањ	224	120	1	9	-	-	-	9	1

MIGRANTS IN THE REPUBLIC OF SERBIA, BY NATIONAL OR ETHNIC AFFILIATION, BY MUNICIPALITIES, 2014

Досељени / Immigrations								неизјашњени и неопредељени Not declared and undefined	Region Area City-municipality
национална или етничка припадност / National or ethnic affiliation									
Муслимани Moslems	Роми Romanies	Румуни Romanians	Русини Ruthenians	Словаци Slovaks	Турци Turks	Хрвати Croats	Остали Other		
1071	1380	144	88	223	9	400	5156	46126	REPUBLIC OF SERBIA
152	789	138	86	216	5	388	4235	28472	SRBIJA – SEVER
100	247	8	9	25	2	64	2405	19573	Beogradski region
100	247	8	9	25	2	64	2405	19573	Beogradska oblast (Grad Beograd)
-	2	-	-	-	-	-	27	257	Barajevo
17	8	1	1	4	-	15	292	2448	Voždovac
5	3	-	1	3	-	1	120	1045	Vračar
4	12	-	-	1	-	-	61	498	Grocka
9	11	1	-	1	-	9	505	2107	Zvezdara
11	31	-	-	4	-	6	211	2026	Zemun
1	30	-	-	1	-	-	8	66	Lazarevac
-	8	-	-	-	-	-	11	229	Mladenovac
11	18	5	2	2	1	16	263	2622	Novi Beograd
-	8	-	1	-	-	-	98	653	Obrenovac
18	53	1	1	2	-	5	270	2710	Pailula
3	15	-	-	1	1	5	140	1171	Rakovica
5	1	-	-	-	-	2	86	675	Savski venac
1	5	-	-	-	-	1	16	213	Sopot
2	3	-	-	-	-	3	87	438	Stari grad
6	11	-	1	3	-	1	44	575	Surčin
7	28	-	2	3	-	-	166	1840	Čukarica
52	542	130	77	191	3	324	1830	8899	Region Vojvodine
3	38	4	16	17	-	75	153	336	Zapadnobacka oblast
1	15	1	1	6	-	38	89	149	Sombor
2	12	1	1	1	-	25	1	-	Apatin
-	6	-	14	6	-	4	32	87	Kula
-	5	2	-	4	-	8	31	100	Odžaci
13	94	100	-	36	-	9	275	1150	Južnobanatska oblast
10	21	20	-	2	-	4	111	451	Pančevo
-	14	16	-	9	-	-	15	94	Alibunar
-	6	4	-	-	-	2	9	65	Bela Crkva
2	16	34	-	2	-	1	40	130	Vršac
-	15	7	-	18	-	-	17	116	Kovačica
-	11	10	-	1	-	-	48	194	Kovin
-	4	-	-	1	-	1	6	50	Opovo
1	7	9	-	3	-	1	29	50	Plandište
20	121	6	46	101	3	74	617	4565	Južnobacka oblast
13	39	5	28	36	2	51	443	3140	Grad Novi Sad
12	38	4	26	35	2	43	407	2778	Novi Sad
1	1	1	2	1	-	8	36	362	Petrovaradin
1	1	-	-	7	1	3	9	61	Bač
1	7	-	-	22	-	8	52	160	Bačka Palanka
1	1	-	-	31	-	-	6	94	Bački Petrovac
1	4	-	-	1	-	3	6	107	Beočin
1	25	1	-	-	-	3	39	272	Bečeј
-	10	-	15	4	-	-	31	108	Vrbas
-	7	-	1	-	-	3	5	210	Žabalj
-	22	-	1	-	-	-	4	14	Srbobran
1	-	-	-	-	-	3	4	72	Sremski Karlovci
1	-	-	1	-	-	-	12	208	Temerin
-	5	-	-	-	-	-	6	119	Titel
1	90	-	-	-	-	5	117	444	Severnobanatska oblast
1	33	-	-	-	-	1	35	176	Kikinda
-	5	-	-	-	-	-	22	99	Ada
-	12	-	-	-	-	2	22	41	Kanjža
-	27	-	-	-	-	1	3	12	Novi Kneževac
-	6	-	-	-	-	-	17	56	Senja
-	7	-	-	-	-	1	18	60	Čoka
7	45	2	9	2	-	113	288	625	Severnobacka oblast
6	31	1	7	2	-	111	248	508	Subotica
-	4	1	2	-	-	2	32	87	Bačka Topola
1	10	-	-	-	-	-	8	30	Mali Idoš
3	106	17	1	11	-	8	129	659	Srednjobanatska oblast
2	35	9	1	10	-	4	99	444	Zrenjanin
-	12	6	-	-	-	3	13	72	Žitište
-	22	-	-	-	-	-	2	4	Nova Crnja
1	16	-	-	-	-	1	9	85	Novi Bečeј
-	21	2	-	1	-	-	6	54	Sečanj

8.14. МИГРАНТСКО СТАНОВНИШТВО У РЕПУБЛИЦИ СРБИЈИ, ПРЕМА НАЦИОНАЛНОЈ ИЛИ ЕТНИЧКОЈ ПРИПАДНОСТИ, ПО ОПШТИНАМА, 2014. (наставак)

Регион Област Град – општина	Укупно Total	Досељени / Immigrations							
		национална или етничка припадност / National or ethnic affiliation							
		Срби Serbs	Црногорци Montenegrins	Југословени Yugoslavs	Албанци Albanians	Бугари Bulgarians	Власи Vlachs	Мађари Hungarians	Македонци Macedonians
Сремска област	4019	2368	13	112	6	-	2	18	6
Сремска Митровица	886	526	5	27	-	-	-	2	-
Инђија	562	303	2	13	-	-	-	3	1
Ириг	173	74	1	7	-	-	-	2	-
Пећинци	328	296	-	1	4	-	-	3	-
Рума	655	340	-	39	-	-	-	6	2
Стара Пазова	1014	562	4	14	2	-	2	1	3
Шид	401	267	1	11	-	-	-	1	-
СРБИЈА – ЈУГ	45659	24824	51	141	414	54	8	32	19
Регион Шумадије и Западне Србије	26752	15345	34	98	22	3	-	20	5
Златиборска област	3420	1884	4	8	9	-	-	8	-
Град Ужице	922	533	-	1	-	-	-	-	-
Ужице
Севојно
Ариље	238	103	-	1	-	-	-	-	-
Бајина Башта	351	343	-	2	2	-	-	1	-
Косјерић	86	59	1	-	-	-	-	6	-
Нова Варош	208	110	-	1	3	-	-	-	-
Пожега	375	189	1	-	3	-	-	-	-
Прибој	228	110	-	1	-	-	-	1	-
Пријеполје	532	81	1	1	-	-	-	-	-
Сјеница	149	32	-	1	1	-	-	-	-
Чајетина	331	324	1	-	-	-	-	-	-
Колубарска област	2558	1473	1	13	1	-	-	-	-
Ваљево	1297	612	1	9	1	-	-	-	-
Лајковац	273	260	-	-	-	-	-	-	-
Љиг	173	70	-	-	-	-	-	-	-
Мионица	221	89	-	1	-	-	-	-	-
Осечина	142	125	-	1	-	-	-	-	-
Уб	452	317	-	2	-	-	-	-	-
Мачванска област	4489	2897	6	22	-	-	-	7	1
Шабач	1723	771	1	12	-	-	-	4	-
Богатић	366	328	-	1	-	-	-	-	-
Владимирци	207	83	-	-	-	-	-	1	-
Коцелјева	184	151	-	-	-	-	-	-	-
Крупањ	217	208	-	-	-	-	-	1	1
Лозница	1428	1098	4	7	-	-	-	-	-
Љубовија	198	169	-	-	-	-	-	-	-
Мали Зворник	166	89	1	2	-	-	-	1	-
Моравичка област	2990	2005	5	7	3	1	-	1	-
Чачак	1802	1413	2	5	1	1	-	1	-
Горњи Милановац	552	264	1	-	-	-	-	-	-
Ивањица	394	162	-	1	2	-	-	-	-
Лучани	242	166	2	1	-	-	-	-	-
Поморавска област	2947	1815	1	11	-	-	-	1	1
Јагодина	1259	560	1	8	-	-	-	1	-
Деспотовац	250	203	-	1	-	-	-	-	1
Параћин	664	473	-	2	-	-	-	-	-
Рековац	117	69	-	-	-	-	-	-	-
Свилајнац	285	177	-	-	-	-	-	-	-
Ђуприја	372	333	-	-	-	-	-	-	-
Расинска област	2763	1605	5	7	1	1	-	-	1
Крушевац	1402	832	2	3	-	-	-	-	1
Александровац	207	201	1	-	-	-	-	-	-
Брус	200	107	-	2	-	-	-	-	-
Варварин	206	161	-	-	-	-	-	-	-
Трстеник	672	249	2	-	1	1	-	-	-
Ћићевац	76	55	-	2	-	-	-	-	-
Рашка област	4116	1741	3	10	7	-	-	1	1
Краљево	1626	952	1	7	1	-	-	1	1
Врњачка Бања	443	185	-	1	-	-	-	-	-
Нови Пазар	1159	165	1	2	6	-	-	-	-
Рашка	435	425	1	-	-	-	-	-	-
Тутин	453	14	-	-	-	-	-	-	-
Шумадијска област	3469	1925	9	20	1	1	-	2	1
Крагујевац	1968	781	6	15	-	1	-	2	-
Аранђеловац	645	604	2	2	-	-	-	-	-
Баточина	156	154	-	1	1	-	-	-	-
Кнић	153	138	-	1	-	-	-	-	-
Лапово	68	42	-	-	-	-	-	-	-
Рача	179	82	-	-	-	-	-	-	-
Топола	300	124	1	1	-	-	-	-	1

MIGRANTS IN THE REPUBLIC OF SERBIA, BY NATIONAL OR ETHNIC AFFILIATION, BY MUNICIPALITIES, 2014 (continued)

Доселени / Immigrations									Region Area City-municipality
национална или етничка припадност / National or ethnic affiliation								неизјашњени и неопределени Not declared and undefined	
Муслимани Moslems	Роми Romanies	Румуни Romanians	Русини Ruthenians	Словаци Slovaks	Турци Turks	Хрвати Croats	Остали Other		
5	48	1	5	24	-	40	251	1120	Sremska oblast
4	9	-	2	3	-	12	60	236	Sremska Mitrovica
-	7	-	-	1	-	11	50	171	Indija
-	3	-	-	-	-	3	11	72	Irig
-	11	-	-	-	-	1	10	2	Pećinci
1	7	-	-	-	-	5	52	203	Ruma
-	6	1	-	12	-	4	45	358	Stara Pazova
-	5	-	3	8	-	4	23	78	Šid
919	591	6	2	7	4	12	921	17654	SRBIJA – JUG
915	169	4	2	5	2	11	659	9458	Region Šumadije i Zapadne Srbije
151	4	-	-	-	-	-	68	1284	Zlatiborska oblast
-	-	-	-	-	-	-	4	384	Grad Užice
...	Užice
...	Sevojno
-	-	-	-	-	-	-	4	130	Arijlje
-	-	-	-	-	-	-	2	1	Bajina Bašta
-	-	-	-	-	-	-	-	20	Kosjerić
4	-	-	-	-	-	-	3	87	Nova Varoš
-	1	-	-	-	-	-	2	179	Požega
15	-	-	-	-	-	-	2	99	Priboj
83	2	-	-	-	-	-	-	357	Prijepolje
47	1	-	-	-	-	-	40	27	Sjenica
2	-	-	-	-	-	-	4	-	Čajetina
1	36	-	-	-	-	2	39	992	Kolubarska oblast
1	4	-	-	-	-	2	19	648	Vajjevo
-	10	-	-	-	-	-	2	1	Lajkovac
-	1	-	-	-	-	-	7	95	Ljig
-	8	-	-	-	-	-	3	128	Mionica
-	13	-	-	-	-	-	8	8	Osečina
-	-	-	-	-	-	-	8	112	Ub
6	25	-	-	2	1	3	36	1483	Mačvanska oblast
1	8	-	-	-	1	2	19	904	Šabac
-	11	-	-	-	-	-	-	26	Bogatić
-	1	-	-	-	-	-	2	120	Vladimirci
-	2	-	-	-	-	-	1	30	Koceljeva
3	-	-	-	-	-	1	-	3	Krupanj
1	3	-	-	2	-	-	12	301	Loznica
-	-	-	-	-	-	-	-	29	Ljubovija
1	-	-	-	-	-	-	2	70	Mali Zvornik
-	9	2	1	-	-	1	18	937	Moravička oblast
-	5	2	1	-	-	1	13	357	Čačak
-	1	-	-	-	-	-	3	283	Gornji Milanovac
-	3	-	-	-	-	-	1	225	Ivanjica
-	-	-	-	-	-	-	-	72	Lučani
1	25	2	1	1	-	1	23	1064	Pomoravska oblast
1	5	-	-	-	-	1	12	670	Jagodina
-	4	-	-	1	-	-	1	39	Despotovac
-	10	-	1	-	-	-	7	171	Paraćin
-	-	-	-	-	-	-	-	48	Rekovac
-	1	-	-	-	-	-	2	105	Svilajnac
-	5	2	-	-	-	-	1	31	Čuprija
-	29	-	-	-	-	-	9	1105	Rasinska oblast
-	12	-	-	-	-	-	2	550	Kruševac
-	1	-	-	-	-	-	1	3	Aleksandrovac
-	1	-	-	-	-	-	-	90	Brus
-	1	-	-	-	-	-	3	41	Varvarin
-	14	-	-	-	-	-	2	403	Trstenik
-	-	-	-	-	-	-	1	18	Čičevac
752	28	-	-	-	1	3	436	1133	Raška oblast
1	7	-	-	-	-	-	11	644	Kraljevo
-	-	-	-	-	-	-	5	252	Vrnjačka Banja
507	13	-	-	-	1	1	226	237	Novi Pazar
-	7	-	-	-	-	2	-	-	Raška
244	1	-	-	-	-	-	194	-	Tutin
4	13	-	-	2	-	1	30	1460	Šumadijska oblast
3	5	-	-	1	-	-	17	1137	Kragujevac
-	5	-	-	-	-	-	5	27	Arandjelovac
-	-	-	-	-	-	-	-	-	Batočina
-	-	-	-	-	-	-	-	14	Knić
-	-	-	-	1	-	-	-	25	Lapovo
-	1	-	-	-	-	-	-	96	Rača
1	2	-	-	-	-	1	8	161	Topola

8.14. МИГРАНТСКО СТАНОВНИШТВО У РЕПУБЛИЦИ СРБИЈИ, ПРЕМА НАЦИОНАЛНОЈ ИЛИ ЕТНИЧКОЈ ПРИПАДНОСТИ, ПО ОПШТИНАМА, 2014. (наставак)

Регион Област Град – општина	Укупно Total	Досељени / Immigrations							
		национална или етничка припадност / National or ethnic affiliation							
		Срби Serbs	Црногорци Montenegrins	Југословени Yugoslavs	Албанци Albanians	Бугари Bulgarians	Власи Vlachs	Мађари Hungarians	Македонци Macedonians
Регион Јужне и Источне Србије	18907	9479	17	43	392	51	8	12	14
Борска област	1681	729	3	5	2	-	2	1	2
Бор	635	252	-	-	1	-	1	-	2
Кладово	290	162	1	3	-	-	-	-	-
Мајданпек	280	143	1	1	-	-	1	-	-
Неготин	476	172	1	1	1	-	-	1	-
Браничевска област	2195	1148	4	7	1	-	-	1	-
Град Пожаревац	1010	360	1	6	1	-	-	-	-
Пожаревац	832	310	1	4	-	-	-	-	-
Костолац	178	50	-	2	1	-	-	-	-
Велико Градиште	250	213	-	1	-	-	-	-	-
Голубац	118	77	-	-	-	-	-	-	-
Жабари	88	67	-	-	-	-	-	-	-
Жагубица	118	72	-	-	-	-	-	1	-
Кучево	188	156	1	-	-	-	-	-	-
Мало Црниће	126	39	1	-	-	-	-	-	-
Петровац на Млави	297	164	1	-	-	-	-	-	-
Зајечарска област	1576	729	-	3	-	1	4	-	2
Зајечар	793	308	-	2	-	-	-	-	-
Бољевац	207	124	-	-	-	-	4	-	1
Књажевац	358	116	-	1	-	1	-	-	1
Сокобања	218	181	-	-	-	-	-	-	-
Јабланичка област	2396	1221	3	1	4	1	-	1	4
Лесковац	1548	771	3	-	-	-	-	1	1
Бојник	160	66	-	1	-	-	-	-	-
Власотинце	260	123	-	-	-	-	-	-	1
Лебане	250	187	-	-	-	-	-	-	2
Медвеђа	140	53	-	-	4	1	-	-	-
Црна Трава	38	21	-	-	-	-	-	-	-
Нишавска област	5003	2595	5	16	1	8	2	6	4
Град Ниш	3480	1768	4	12	1	7	2	3	2
Медијана	880	455	3	1	1	2	2	-	-
Нишка Бања	434	224	-	-	-	1	-	1	-
Палилула	831	429	1	4	-	1	-	-	-
Пантелеј	891	454	-	6	-	2	-	1	1
Црвени крст	444	206	-	1	-	1	-	1	1
Алексинач	668	381	-	3	-	1	-	3	2
Гацин Хан	79	58	-	-	-	-	-	-	-
Дољевац	345	157	-	-	-	-	-	-	-
Мерошина	154	67	1	1	-	-	-	-	-
Ражањ	129	94	-	-	-	-	-	-	-
Сврђиг	148	70	-	-	-	-	-	-	-
Пиротска област	1018	418	-	2	-	28	-	1	-
Пирот	609	204	-	1	-	2	-	-	-
Бабушница	134	58	-	-	-	-	-	-	-
Бела Паланка	138	116	-	-	-	-	-	1	-
Димитровград	137	40	-	1	-	26	-	-	-
Подунавска област	1912	829	2	3	1	-	-	2	1
Смедерево	1066	388	-	1	-	-	-	-	1
Велика Плана	402	158	1	-	1	-	-	1	-
Смедеревска Паланка	444	283	1	2	-	-	-	1	-
Пчињска област	1879	771	-	4	383	13	-	-	1
Град Врање	787	441	-	1	1	4	-	-	1
Врање	694	386	-	1	1	4	-	-	1
Врањска Бања	93	55	-	-	-	-	-	-	-
Босилеград	73	12	-	-	-	5	-	-	-
Бујановац	290	87	-	-	147	-	-	-	-
Владичин Хан	217	104	-	-	-	2	-	-	-
Прешево	255	20	-	-	235	-	-	-	-
Сурдулица	191	80	-	3	-	2	-	-	-
Трговиште	66	27	-	-	-	-	-	-	-
Топличка област	1247	1039	-	2	-	-	-	-	-
Прокупље	600	540	-	-	-	-	-	-	-
Блаце	165	148	-	1	-	-	-	-	-
Житорађа	203	145	-	-	-	-	-	-	-
Куршумлија	279	206	-	1	-	-	-	-	-
Регион Косово и Метохија

MIGRANTS IN THE REPUBLIC OF SERBIA, BY NATIONAL OR ETHNIC AFFILIATION, BY MUNICIPALITIES, 2014 (continued)

Досељени / Immigrations								неизјашњени и неопредељени Not declared and undefined	Region Area City-municipality
национална или етничка припадност / National or ethnic affiliation									
Муслимани Moslems	Роми Romanies	Румуни Romanians	Русини Ruthenians	Словаци Slovaks	Турци Turks	Хрвати Croats	Остали Other		
4	422	2	-	2	2	1	262	8196	Region Јужне i Источне Србије
-	8	1	-	-	-	-	27	901	Borska oblast
-	6	-	-	-	-	-	23	350	Bor
-	1	-	-	-	-	-	1	122	Kladovo
-	-	-	-	-	-	-	2	132	Majdanpek
-	1	1	-	-	-	-	1	297	Negotin
-	49	-	-	1	-	-	32	952	Braničevska oblast
-	17	-	-	-	-	-	17	608	Grad Požarevac
-	5	-	-	-	-	-	11	501	Požarevac
-	12	-	-	-	-	-	6	107	Kostolac
-	25	-	-	-	-	-	2	9	Veliko Gradište
-	-	-	-	-	-	-	2	39	Golubac
-	-	-	-	1	-	-	2	18	Žabari
-	1	-	-	-	-	-	3	41	Žagubica
-	1	-	-	-	-	-	2	28	Kučevo
-	4	-	-	-	-	-	2	80	Malo Crniće
-	1	-	-	-	-	-	2	129	Petrovac na Mlavi
1	21	1	-	-	-	-	22	792	Zaječarska oblast
-	2	-	-	-	-	-	17	464	Zaječar
1	1	1	-	-	-	-	1	74	Boljevac
-	14	-	-	-	-	-	2	223	Knjaževac
-	4	-	-	-	-	-	2	31	Sokobanja
-	86	-	-	-	-	-	17	1058	Jablanička oblast
-	48	-	-	-	-	-	10	714	Leskovac
-	7	-	-	-	-	-	3	83	Bojnik
-	3	-	-	-	-	-	-	133	Vlasotince
-	27	-	-	-	-	-	1	33	Lebane
-	1	-	-	-	-	-	3	78	Medveđa
-	-	-	-	-	-	-	-	17	Crna Trava
1	60	-	-	1	2	1	34	2267	Nišavska oblast
1	14	-	-	1	-	1	30	1634	Grad Niš
1	3	-	-	1	-	1	8	402	Medijana
-	4	-	-	-	-	-	2	202	Niška Banja
-	5	-	-	-	-	-	9	382	Palilula
-	1	-	-	-	-	-	8	418	Panteleј
-	1	-	-	-	-	-	3	230	Crveni krst
-	8	-	-	-	2	-	4	264	Aleksinac
-	13	-	-	-	-	-	-	8	Gadžin Han
-	18	-	-	-	-	-	-	170	Doljevac
-	6	-	-	-	-	-	-	79	Merošina
-	1	-	-	-	-	-	-	34	Ražanj
-	-	-	-	-	-	-	-	78	Svrlјig
-	31	-	-	-	-	-	88	450	Pirotska oblast
-	10	-	-	-	-	-	17	375	Pirot
-	1	-	-	-	-	-	6	69	Babušnica
-	19	-	-	-	-	-	2	-	Bela Palanka
-	1	-	-	-	-	-	63	6	Dimitrovgrad
2	27	-	-	-	-	-	23	1022	Podunavska oblast
1	19	-	-	-	-	-	16	640	Smederevo
1	3	-	-	-	-	-	3	234	Velika Plana
-	5	-	-	-	-	-	4	148	Smederevska Palanka
-	48	-	-	-	-	-	7	652	Pčinjska oblast
-	7	-	-	-	-	-	3	329	Grad Vranje
-	5	-	-	-	-	-	3	293	Vranje
-	2	-	-	-	-	-	-	36	Vranjska Banja
-	1	-	-	-	-	-	-	55	Bosilegrad
-	26	-	-	-	-	-	3	27	Bujanovac
-	8	-	-	-	-	-	-	103	Vladičin Han
-	-	-	-	-	-	-	-	-	Preševo
-	6	-	-	-	-	-	1	99	Surdulica
-	-	-	-	-	-	-	-	39	Trgovište
-	92	-	-	-	-	-	12	102	Toplička oblast
-	42	-	-	-	-	-	4	14	Prokuplje
-	1	-	-	-	-	-	1	14	Blace
-	35	-	-	-	-	-	3	20	Žitorađa
-	14	-	-	-	-	-	4	54	Kuršumlija
...	Region Kosovo i Metohija

8.14. МИГРАНТСКО СТАНОВНИШТВО У РЕПУБЛИЦИ СРБИЈИ, ПРЕМА НАЦИОНАЛНОЈ ИЛИ ЕТНИЧКОЈ ПРИПАДНОСТИ, ПО ОПШТИНАМА, 2014.

Регион Област Град – општина	Укупно Total	Одсељени / Emigrations							
		National or ethnic affiliation / национална или етничка припадност							
		Срби Serbs	Црногорци Montenegrins	Југословени Yugoslavs	Албанци Albanians	Бугари Bulgarians	Власи Vlachs	Мађари Hungarians	Македонци Macedonians
РЕПУБЛИКА СРБИЈА	124472	64960	696	1461	483	75	12	2018	170
СРБИЈА – СЕВЕР	71727	37075	640	1330	79	19	2	2007	150
Београдски регион	43840	24426	297	412	23	12	1	37	57
Београдска област (Град Београд)	43840	24426	297	412	23	12	1	37	57
Барајево	588	359	3	7	-	-	-	-	3
Вождовац	4413	2306	20	47	3	2	-	2	6
Врачар	2256	1326	28	31	1	1	-	1	2
Гроцка	1380	894	4	5	-	-	-	2	-
Звездара	4441	2250	22	36	2	2	-	3	3
Земун	3608	1832	23	39	-	1	-	6	8
Лазаревац	1535	1288	4	2	1	-	-	-	-
Младеновац	840	620	2	2	1	-	-	-	-
Нови Београд	5818	3058	47	71	4	1	-	4	5
Обреновац	1579	940	5	5	-	-	-	-	-
Палилула	4748	2425	28	45	4	-	1	5	9
Раковица	2956	1549	24	19	-	1	-	6	2
Савски венац	1826	955	25	28	-	2	-	1	5
Сопот	355	207	1	3	-	-	-	-	1
Стари град	2101	1357	24	25	-	-	-	1	6
Сурчин	742	383	6	4	1	-	-	-	-
Чукарица	4654	2677	31	43	6	2	-	6	7
Регион Војводине	27887	12649	343	918	56	7	1	1970	93
Западнобачка област	2473	1263	76	130	2	-	-	156	4
Сомбор	1028	536	9	83	-	-	-	70	1
Апатин	323	196	-	7	-	-	-	29	1
Кула	576	214	64	18	1	-	-	41	2
Оџаци	546	317	3	22	1	-	-	16	-
Јужнобанатска област	4007	1884	16	108	11	4	-	92	63
Панчево	1579	790	12	51	2	2	-	17	35
Алибунар	277	109	-	6	-	1	-	3	-
Бела Црква	264	145	1	7	-	-	-	5	1
Вршац	695	410	2	14	7	-	-	22	8
Ковачица	305	70	-	15	2	-	-	27	1
Ковин	520	185	1	8	-	1	-	10	-
Опово	182	102	-	4	-	-	-	-	4
Пландиште	185	73	-	3	-	-	-	8	14
Јужнобачка област	9802	4241	161	287	15	1	-	265	12
Град Нови Сад	5791	2645	63	151	8	1	-	77	10
Нови Сад	5009	2287	53	129	8	1	-	70	10
Петроварадин	782	358	10	22	-	-	-	7	-
Бач	220	71	1	13	1	-	-	3	-
Бачка Паланка	722	437	3	40	3	-	-	7	1
Бачки Петровац	167	36	-	4	-	-	-	1	-
Беочин	274	80	-	6	-	-	-	3	-
Бечеј	485	112	3	26	1	-	-	85	-
Врбас	618	284	88	24	-	-	-	21	-
Жабалъ	371	91	-	5	-	-	-	3	-
Србобран	254	149	-	1	-	-	-	31	1
Сремски Карловци	219	147	-	4	1	-	-	3	-
Темерин	443	133	2	10	1	-	-	30	-
Тител	238	56	1	3	-	-	-	1	-
Севернобанатска област	2246	794	5	52	4	-	-	654	2
Кикинда	872	512	2	23	1	-	-	67	2
Ада	262	27	-	3	1	-	-	83	-
Кањижа	349	17	1	7	2	-	-	229	-
Нови Кнежевац	245	122	-	5	-	-	-	66	-
Сента	269	38	1	6	-	-	-	130	-
Чока	249	78	1	8	-	-	-	79	-
Севернобачка област	2402	661	59	119	16	-	-	629	3
Суботица	1628	425	18	95	11	-	-	354	3
Бачка Топола	582	202	12	23	1	-	-	197	-
Мали Иђош	192	34	29	1	4	-	-	78	-
Средњобанатска област	2676	1247	10	78	3	2	-	153	4
Зрењанин	1571	674	6	57	-	1	-	49	2
Житиште	287	137	-	6	-	-	-	30	-
Нова Црња	226	137	-	1	-	-	-	28	-
Нови Бечеј	314	142	2	7	2	-	-	30	-
Сечањ	278	157	2	7	1	1	-	16	2

MIGRANTS IN THE REPUBLIC OF SERBIA, BY NATIONAL OR ETHNIC AFFILIATION, BY MUNICIPALITIES, 2014

Одсељени / Emigrations								неїзјашњени и неопредељени Not declared and undefined	Region Area City-municipality
National or ethnic affiliation / национална или етничка припадност									
Муслимани Moslems	Роми Romanies	Румуни Romanians	Русини Ruthenians	Словаци Slovaks	Турци Turks	Хрвати Croats	Остали Other		
1071	1380	144	88	223	9	400	5156	46126	REPUBLIC OF SERBIA
128	783	140	83	217	5	385	4248	24436	SRBIJA – SEVER
84	266	5	5	18	2	52	2185	15958	Beogradski region
84	266	5	5	18	2	52	2185	15958	Beogradska oblast (Grad Beograd)
2	8	-	-	-	-	-	15	191	Barajevo
7	19	-	1	-	-	2	167	1831	Voždovac
2	1	-	-	1	1	3	78	780	Vračar
2	7	-	-	2	-	-	42	422	Grocka
8	12	-	-	2	-	5	523	1573	Zvezdara
11	37	-	-	1	-	9	127	1514	Zemun
2	21	-	-	-	-	-	8	209	Lazarevac
1	11	1	-	-	-	-	12	190	Mladenovac
10	10	2	-	3	-	10	275	2318	Novi Beograd
2	5	-	1	-	-	-	107	514	Obrenovac
15	59	-	1	2	-	4	199	1951	Pailula
3	13	1	-	1	-	3	93	1241	Rakovica
3	4	-	-	1	-	3	114	685	Savski venac
-	4	-	-	-	-	-	6	133	Sopot
9	6	1	-	-	-	3	74	595	Stari grad
2	10	-	-	3	-	2	22	309	Surčin
5	39	-	2	2	1	8	323	1502	Čukarica
44	517	135	78	199	3	333	2063	8478	Region Vojvodine
4	32	6	20	15	1	78	216	470	Zapadnobačka oblast
1	11	3	-	4	-	44	99	167	Sombor
2	9	2	-	1	-	24	10	42	Apatin
-	5	-	20	2	-	4	63	142	Kula
1	7	1	-	8	1	6	44	119	Odžaci
12	98	107	1	37	-	12	399	1163	Južnobanatska oblast
9	17	13	-	3	-	7	172	449	Pančevo
-	8	27	-	4	-	1	19	99	Alibunar
-	10	6	-	-	-	1	17	71	Bela Crkva
2	27	36	-	4	-	1	48	114	Višac
1	15	10	1	24	-	1	18	120	Kovačica
-	5	6	-	-	-	-	75	229	Kovin
-	13	2	-	1	-	1	10	45	Opovo
-	3	7	-	1	-	-	40	36	Plandište
16	113	3	44	106	2	82	502	3952	Južnobačka oblast
11	51	3	19	29	-	45	271	2407	Grad Novi Sad
8	45	3	18	28	-	36	231	2082	Novi Sad
3	6	-	1	1	-	9	40	325	Petrovaradin
1	7	-	-	12	-	7	26	78	Bač
1	15	-	1	29	-	9	59	117	Bačka Palanka
-	5	-	1	25	-	1	4	90	Bački Petrovac
-	6	-	-	1	-	4	10	164	Beočin
1	3	-	-	-	-	2	51	201	Bečeј
1	9	-	22	6	-	3	45	115	Vrbas
-	3	-	-	-	-	4	11	254	Žabalj
-	7	-	-	3	2	-	12	48	Srbobran
-	-	-	1	-	-	4	4	55	Sremski Karlovci
-	-	-	-	1	-	3	7	256	Temerin
1	7	-	-	-	-	-	2	167	Titel
1	104	2	-	2	-	7	151	468	Severnbanatska oblast
1	41	2	-	1	-	2	52	166	Kikinda
-	10	-	-	-	-	-	34	104	Ada
-	16	-	-	1	-	1	26	49	Kanjža
-	20	-	-	-	-	1	6	25	Novi Kneževac
-	8	-	-	-	-	3	17	66	Senta
-	9	-	-	-	-	-	16	58	Čoka
4	30	-	4	3	-	113	291	470	Severnobačka oblast
3	17	-	2	3	-	111	244	342	Subotica
-	1	-	2	-	-	1	37	106	Bačka Topola
1	12	-	-	-	-	1	10	22	Mali Idoš
2	101	16	-	14	-	8	202	836	Srednjobanatska oblast
1	34	10	-	12	-	5	153	567	Zrenjanin
-	14	6	-	-	-	2	16	76	Žitište
-	17	-	-	-	-	-	7	36	Nova Crnja
-	15	-	-	1	-	-	13	102	Novi Bečeј
1	21	-	-	1	-	1	13	55	Sečanj

8.14. МИГРАНТСКО СТАНОВНИШТВО У РЕПУБЛИЦИ СРБИЈИ, ПРЕМА НАЦИОНАЛНОЈ ИЛИ ЕТНИЧКОЈ ПРИПАДНОСТИ, ПО ОПШТИНАМА, 2014. (наставак)

Регион Област Град – општина	Укупно Total	Одсељени / Emigrations							
		National or ethnic affiliation / национална или етничка припадност							
		Срби Serbs	Црногорци Montenegrins	Југословени Yugoslavs	Албанци Albanians	Бугари Bulgarians	Власи Vlachs	Мађари Hungarians	Македонци Macedonians
Сремска област	4281	2559	16	144	5	-	1	21	5
Сремска Митровица	1013	653	6	40	-	-	-	3	1
Инђија	551	295	2	15	-	-	-	4	-
Ириг	161	67	3	5	-	-	-	-	-
Пећинци	345	301	1	1	1	-	-	2	1
Рума	709	396	1	61	3	-	-	10	1
Стара Пазова	967	475	2	15	1	-	1	1	1
Шид	535	372	1	7	-	-	-	1	1
СРБИЈА – ЈУГ	52745	27885	56	131	404	56	10	11	20
Регион Шумадије и Западне Србије	30969	17276	33	85	13	2	-	6	7
Златиборска област	4593	2370	2	10	2	-	-	-	1
Град Ужице	1105	681	2	1	-	-	-	-	-
Ужице
Севојно
Ариље	279	99	-	1	-	-	-	-	-
Бајина Башта	440	375	-	3	-	-	-	-	-
Косјерић	137	83	-	-	-	-	-	-	-
Нова Варош	372	174	-	1	-	-	-	-	-
Пожега	398	209	-	-	-	-	-	-	-
Прибој	464	244	-	-	-	-	-	-	1
Пријеполје	796	160	-	4	1	-	-	-	-
Сјеница	290	60	-	-	1	-	-	-	-
Чајетина	312	285	-	-	-	-	-	-	-
Колубарска област	2740	1494	2	12	-	-	-	2	1
Ваљево	1262	606	1	10	-	-	-	1	-
Лајковац	289	230	-	-	-	-	-	-	1
Љиг	235	105	1	-	-	-	-	-	-
Мионица	256	96	-	1	-	-	-	1	-
Осечина	230	163	-	1	-	-	-	-	-
Уб	468	294	-	-	-	-	-	-	-
Мачванска област	5323	3321	6	17	-	-	-	1	2
Шабац	1818	781	-	8	-	-	-	-	1
Богатић	395	320	-	2	-	-	-	-	-
Владимирци	253	98	-	-	-	-	-	1	-
Коцељева	234	150	-	-	-	-	-	-	-
Крупањ	321	223	-	1	-	-	-	-	-
Лозница	1648	1314	3	3	-	-	-	-	1
Љубовија	391	307	-	1	-	-	-	-	-
Мали Зворник	263	128	3	2	-	-	-	-	-
Моравичка област	3500	2271	4	5	1	1	-	-	-
Чачак	1977	1487	2	1	-	-	-	-	-
Горњи Милановац	646	360	-	4	-	1	-	-	-
Ивањица	516	204	-	-	-	-	-	-	-
Лучани	361	220	2	-	1	-	-	-	-
Поморавска област	3348	1962	3	5	-	-	-	-	-
Јагодина	1288	636	3	3	-	-	-	-	-
Деспотовац	348	226	-	1	-	-	-	-	-
Параћин	750	454	-	1	-	-	-	-	-
Рековац	176	103	-	-	-	-	-	-	-
Свилајнац	362	229	-	-	-	-	-	-	-
Туприја	424	314	-	-	-	-	-	-	-
Расинска област	3436	2000	5	8	-	1	-	1	1
Крушевац	1731	1120	2	4	-	1	-	1	1
Александровац	304	224	1	-	-	-	-	-	-
Брус	261	133	-	2	-	-	-	-	-
Варварин	208	144	-	-	-	-	-	-	-
Трстеник	803	288	2	-	-	-	-	-	-
Ћићевац	129	91	-	2	-	-	-	-	-
Рашка област	4640	2076	4	7	10	-	-	-	1
Краљево	1962	1099	3	6	1	-	-	-	-
Врњачка Бања	492	225	1	-	-	-	-	-	1
Нови Пазар	1038	245	-	-	9	-	-	-	-
Рашка	560	492	-	1	-	-	-	-	-
Тутин	588	15	-	-	-	-	-	-	-
Шумадијска област	3389	1782	7	21	-	-	-	2	1
Крагујевац	1804	743	4	21	-	-	-	1	-
Аранђеловац	671	511	2	-	-	-	-	-	-
Баточина	141	115	-	-	-	-	-	-	-
Кнић	167	128	-	-	-	-	-	-	-
Лапово	94	63	-	-	-	-	-	1	-
Рача	178	84	1	-	-	-	-	-	-
Топола	334	138	-	-	-	-	-	-	1

MIGRANTS IN THE REPUBLIC OF SERBIA, BY NATIONAL OR ETHNIC AFFILIATION, BY MUNICIPALITIES, 2014 (continued)

Одсељени / Emigrations									Region Area City-municipality
National or ethnic affiliation / национална или етничка припадност								неизјашњени и неопредељени Not declared and undefined	
Муслимати Moslems	Роми Romanies	Румуни Romanians	Русини Ruthenians	Словаци Slovaks	Турци Turks	Хрвати Croats	Остали Other		
5	39	1	9	22	-	33	302	1119	Sremska oblast
3	6	-	4	4	-	11	68	214	Sremska Mitrovica
-	2	-	-	1	-	10	42	180	Indija
-	3	-	-	-	-	-	16	67	Irig
-	10	-	-	1	-	1	9	17	Pećinci
1	6	-	-	-	-	2	50	178	Ruma
1	11	1	-	7	-	1	87	363	Stara Pazova
-	1	-	5	9	-	8	30	100	Šid
943	597	4	5	6	4	15	908	21690	SRBIJA – JUG
935	171	2	3	4	4	11	632	11785	Region Šumadije i Zapadne Srbije
186	5	-	-	-	1	1	100	1915	Zlatiborska oblast
-	-	-	-	-	-	-	6	415	Grad Užice
...	Užice
...	Sevojno
-	-	-	-	-	-	-	3	176	Arlje
-	-	-	-	-	-	-	2	60	Bajina Bašta
-	-	-	-	-	-	-	-	54	Kosjerić
13	-	-	-	-	-	-	4	180	Nova Varoš
-	1	-	-	-	-	-	3	185	Požega
18	-	-	-	-	-	-	3	198	Priboj
69	3	-	-	-	-	-	21	538	Prijepolje
86	1	-	-	-	1	-	55	86	Sjenica
-	-	-	-	-	-	1	3	23	Čajetina
1	30	-	-	-	-	2	31	1165	Kolubarska oblast
-	7	-	-	-	-	2	16	619	Vajjevo
-	8	-	-	-	-	-	2	48	Lajkovac
-	3	-	-	-	-	-	3	123	Ljig
-	3	-	-	-	-	-	5	150	Mionica
1	1	-	-	-	-	-	-	64	Osečina
-	8	-	-	-	-	-	5	161	Ub
4	25	-	-	2	-	1	32	1912	Mačvanska oblast
2	11	-	-	-	-	1	22	992	Šabac
-	7	-	-	-	-	-	1	65	Bogatić
-	-	-	-	-	-	-	1	153	Vladimirci
-	4	-	-	-	-	-	1	79	Koceljeva
1	-	-	-	-	-	-	1	95	Krupanj
-	2	-	-	2	-	-	5	318	Loznica
-	1	-	-	-	-	-	1	81	Ljubovija
1	-	-	-	-	-	-	-	129	Mali Zvornik
1	9	-	-	-	-	3	16	1189	Moravička oblast
-	6	-	-	-	-	2	10	469	Čačak
-	1	-	-	-	-	-	4	276	Gornji Milanovac
1	2	-	-	-	-	-	2	307	Ivanjica
-	-	-	-	-	-	1	-	137	Lučani
2	27	-	1	1	-	1	28	1318	Pomoravska oblast
-	11	-	-	-	-	1	12	622	Jagodina
1	3	-	-	1	-	-	2	114	Despotovac
-	6	-	1	-	-	-	5	283	Paraćin
-	-	-	-	-	-	-	2	71	Rekovac
-	-	-	-	-	-	-	4	129	Svilajnac
1	7	-	-	-	-	-	3	99	Čuprija
-	37	-	-	-	1	-	8	1374	Rasinska oblast
-	20	-	-	-	-	-	3	579	Kruševac
-	1	-	-	-	-	-	2	76	Aleksandrovac
-	2	-	-	-	-	-	-	124	Brus
-	-	-	-	-	-	-	2	62	Varvarin
-	6	-	-	-	1	-	1	505	Trstenik
-	8	-	-	-	-	-	-	28	Čičevac
735	24	2	1	1	2	2	396	1379	Raška oblast
1	5	-	-	-	-	-	15	832	Kraljevo
-	-	-	1	-	-	-	5	259	Vrnjačka Banja
382	12	-	-	1	2	-	192	195	Novi Pazar
-	6	2	-	-	-	2	3	54	Raška
352	1	-	-	-	-	-	181	39	Tutin
6	14	-	1	-	-	1	21	1533	Šumadijska oblast
5	4	-	-	-	-	1	16	1009	Kragujevac
-	6	-	-	-	-	-	2	150	Arandjelovac
-	-	-	1	-	-	-	-	25	Batočina
-	1	-	-	-	-	-	1	37	Knić
-	-	-	-	-	-	-	-	30	Lapovo
-	1	-	-	-	-	-	-	92	Rača
1	2	-	-	-	-	-	2	190	Topola

8.14. МИГРАНТСКО СТАНОВНИШТВО У РЕПУБЛИЦИ СРБИЈИ, ПРЕМА НАЦИОНАЛНОЈ ИЛИ ЕТНИЧКОЈ ПРИПАДНОСТИ, ПО ОПШТИНАМА, 2014. (наставак)

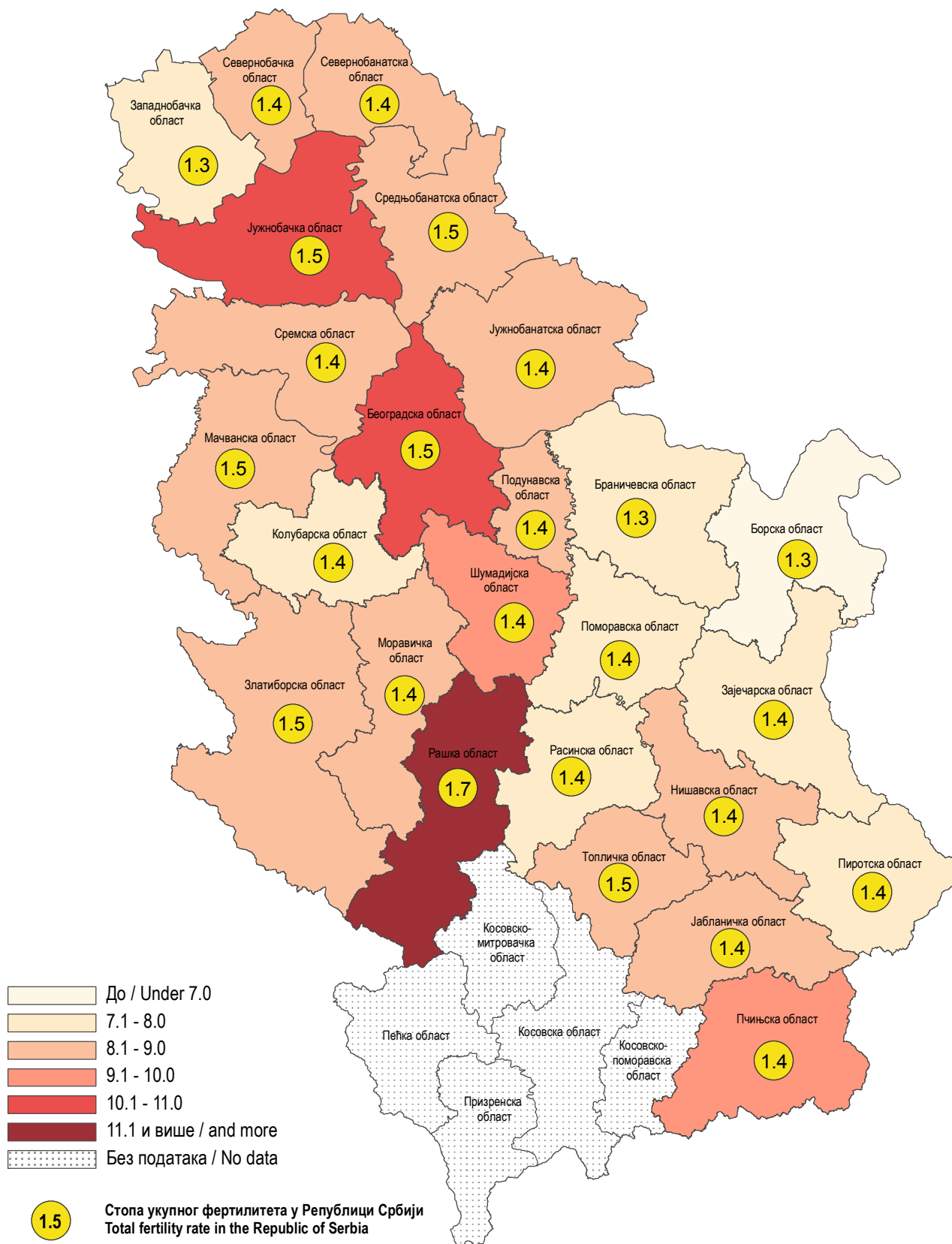
Регион Област Град – општина	Укупно Total	Одсељени / Emigrations							
		National or ethnic affiliation / национална или етничка припадност							
		Срби Serbs	Црногорци Montenegrins	Југословени Yugoslavs	Албанци Albanians	Бугари Bulgarians	Власи Vlachs	Мађари Hungarians	Македонци Macedonians
Регион Јужне и Источне Србије	21776	10609	23	46	391	54	10	5	13
Борска област	2074	889	5	10	1	2	6	-	1
Бор	833	350	2	4	1	1	6	-	1
Кладово	307	132	-	3	-	-	-	-	-
Мајданпек	421	188	1	2	-	1	-	-	-
Неготин	513	219	2	1	-	-	-	-	-
Браничевска област	2457	1299	5	5	1	-	1	2	-
Град Пожаревац	1034	392	3	4	1	-	-	1	-
Пожаревац	777	308	3	2	-	-	-	1	-
Костолац	257	84	-	2	1	-	-	-	-
Велико Градиште	271	218	1	-	-	-	1	-	-
Голубац	153	113	-	-	-	-	-	-	-
Жабари	139	53	-	-	-	-	-	1	-
Жагубица	120	94	-	-	-	-	-	-	-
Кучево	240	184	-	-	-	-	-	-	-
Мало Црниће	165	44	-	-	-	-	-	-	-
Петровац на Млави	335	201	1	1	-	-	-	-	-
Зајечарска област	1861	808	2	2	3	2	3	-	3
Зајечар	953	345	1	2	-	1	-	-	1
Бољевац	265	165	1	-	-	-	3	-	-
Књажевац	381	121	-	-	-	1	-	-	1
Сокобања	262	177	-	-	3	-	-	-	1
Јабланичка област	2986	1316	1	4	1	-	-	-	2
Лесковац	1828	836	1	4	-	-	-	-	2
Бојник	213	75	-	-	-	-	-	-	-
Власотинце	333	126	-	-	-	-	-	-	-
Лебане	414	196	-	-	-	-	-	-	-
Медвеђа	145	61	-	-	1	-	-	-	-
Црна Трава	53	22	-	-	-	-	-	-	-
Нишавска област	4720	2588	4	10	1	3	-	1	4
Град Ниш	3211	1753	2	6	1	2	-	1	4
Медијана	569	305	1	2	-	2	-	1	-
Нишка Бања	411	222	-	1	-	-	-	-	2
Палилула	880	487	1	1	-	-	-	-	1
Пантелеј	837	483	-	1	-	-	-	-	-
Црвени крст	514	256	-	1	1	-	-	-	1
Алексинач	680	404	-	3	-	1	-	-	-
Гаџин Хан	151	95	-	-	-	-	-	-	-
Дољевац	211	97	1	-	-	-	-	-	-
Мерошина	199	84	1	1	-	-	-	-	-
Ражањ	114	96	-	-	-	-	-	-	-
Сврљиг	154	59	-	-	-	-	-	-	-
Пиротска област	1153	427	-	2	2	24	-	-	-
Пирот	666	201	-	-	-	1	-	-	-
Бабушница	179	70	-	1	-	-	-	-	-
Бела Паланка	170	120	-	-	2	-	-	-	-
Димитровград	138	36	-	1	-	23	-	-	-
Подунавска област	2398	1078	4	5	1	-	-	1	-
Смедерево	1312	531	-	4	-	-	-	-	-
Велика Плана	450	175	1	-	-	-	-	-	-
Смедеревска Паланка	636	372	3	1	1	-	-	1	-
Пчињска област	2570	993	2	3	381	23	-	-	1
Град Врање	1015	480	2	1	2	6	-	-	1
Врање	885	422	2	1	2	6	-	-	1
Врањска Бања	130	58	-	-	-	-	-	-	-
Босилеград	112	14	-	-	-	10	-	-	-
Бујановац	409	118	-	-	134	-	-	-	-
Владичин Хан	294	138	-	1	-	4	-	-	-
Прешево	327	51	-	-	245	-	-	-	-
Сурдулица	292	127	-	1	-	3	-	-	-
Трговиште	121	65	-	-	-	-	-	-	-
Топличка област	1557	1211	-	5	-	-	-	1	2
Прокупље	822	676	-	1	-	-	-	1	1
Блаце	179	166	-	1	-	-	-	-	-
Житорађа	236	127	-	2	-	-	-	-	1
Куршумлија	320	242	-	1	-	-	-	-	-
Регион Косово и Метохија

MIGRANTS IN THE REPUBLIC OF SERBIA, BY NATIONAL OR ETHNIC AFFILIATION, BY MUNICIPALITIES,
2014 (continued)

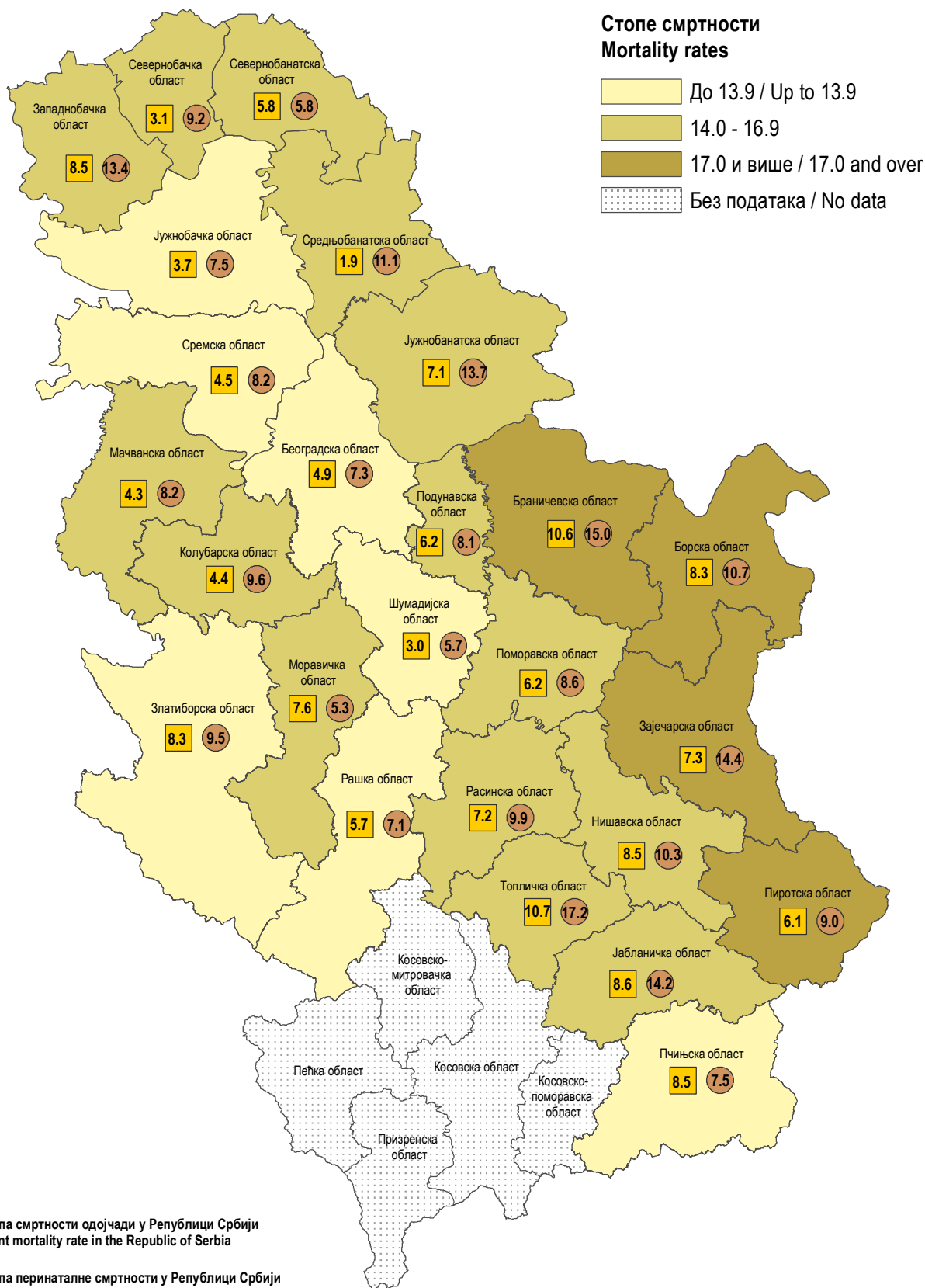
Одсељени / Emigrations									Region Area City-municipality
National or ethnic affiliation / национална или етничка припадност								неизјашњени и неопредељени Not declared and undefined	
Муслимани Moslems	Роми Romanies	Румуни Romanians	Русини Ruthenians	Словаци Slovaks	Турци Turks	Хрвати Croats	Остали Other		
8	426	2	2	2	-	4	276	9905	Region Južne i Istočne Srbije
1	11	-	-	1	-	1	45	1101	Borska oblast
1	10	-	-	-	-	-	32	425	Bor
-	-	-	-	-	-	-	3	169	Kladovo
-	-	-	-	1	-	-	3	225	Majdanpek
-	1	-	-	-	-	1	7	282	Negotin
3	32	1	-	-	-	-	25	1083	Braničevska oblast
3	21	1	-	-	-	-	15	593	Grad Požarevac
2	10	1	-	-	-	-	10	440	Požarevac
1	11	-	-	-	-	-	5	153	Kostolac
-	7	-	-	-	-	-	4	40	Veliko Gradište
-	3	-	-	-	-	-	1	36	Golubac
-	-	-	-	-	-	-	1	84	Žabari
-	-	-	-	-	-	-	1	25	Žagubica
-	-	-	-	-	-	-	-	56	Kučevo
-	-	-	-	-	-	-	2	119	Malo Crniče
-	1	-	-	-	-	-	1	130	Petrovac na Mlavi
1	26	1	1	-	-	1	25	983	Zaječarska oblast
-	8	-	-	-	-	1	15	579	Zaječar
1	5	1	-	-	-	-	2	87	Boljevac
-	8	-	1	-	-	-	3	246	Knjaževac
-	5	-	-	-	-	-	5	71	Sokobanja
-	113	-	-	-	-	-	22	1527	Jablanička oblast
-	60	-	-	-	-	-	10	915	Leskovac
-	15	-	-	-	-	-	4	119	Bojnik
-	2	-	-	-	-	-	2	203	Vlasotince
-	34	-	-	-	-	-	3	181	Lebane
-	2	-	-	-	-	-	3	78	Medveđa
-	-	-	-	-	-	-	-	31	Crna Trava
2	58	-	1	1	-	2	30	2015	Nišavska oblast
2	28	-	-	1	-	2	24	1385	Grad Niš
-	7	-	-	-	-	-	4	247	Medijana
-	8	-	-	1	-	-	2	175	Niška Banja
-	6	-	-	-	-	1	6	377	Palilula
1	5	-	-	-	-	-	9	338	Panteleј
1	2	-	-	-	-	1	3	248	Crveni krst
-	4	-	1	-	-	-	5	262	Aleksinac
-	12	-	-	-	-	-	-	44	Gadžin Han
-	5	-	-	-	-	-	1	107	Doljevac
-	5	-	-	-	-	-	-	108	Merošina
-	-	-	-	-	-	-	-	18	Ražanj
-	4	-	-	-	-	-	-	91	Svrljig
-	27	-	-	-	-	-	70	601	Pirotska oblast
-	23	-	-	-	-	-	21	420	Pirot
-	-	-	-	-	-	-	1	107	Babušnica
-	4	-	-	-	-	-	1	43	Bela Palanka
-	-	-	-	-	-	-	47	31	Dimitrovgrad
1	17	-	-	-	-	-	31	1260	Podunavska oblast
1	14	-	-	-	-	-	18	744	Smederevo
-	-	-	-	-	-	-	7	267	Velika Plana
-	3	-	-	-	-	-	6	249	Smederevska Palanka
-	65	-	-	-	-	-	13	1089	Pčinjska oblast
-	25	-	-	-	-	-	4	494	Grad Vranje
-	22	-	-	-	-	-	4	425	Vranje
-	3	-	-	-	-	-	-	69	Vranjska Banja
-	1	-	-	-	-	-	2	85	Bosilegrad
-	20	-	-	-	-	-	4	133	Bujanovac
-	9	-	-	-	-	-	-	142	Vladičin Han
-	1	-	-	-	-	-	1	29	Preševo
-	9	-	-	-	-	-	2	150	Surdulica
-	-	-	-	-	-	-	-	56	Trgovište
-	77	-	-	-	-	-	15	246	Toplička oblast
-	43	-	-	-	-	-	7	93	Prokuplje
-	-	-	-	-	-	-	2	10	Blace
-	28	-	-	-	-	-	3	75	Žitорада
-	6	-	-	-	-	-	3	68	Kuršumlija
...	Region Kosovo i Metohija

КАРТОГРАМИ
MAPS

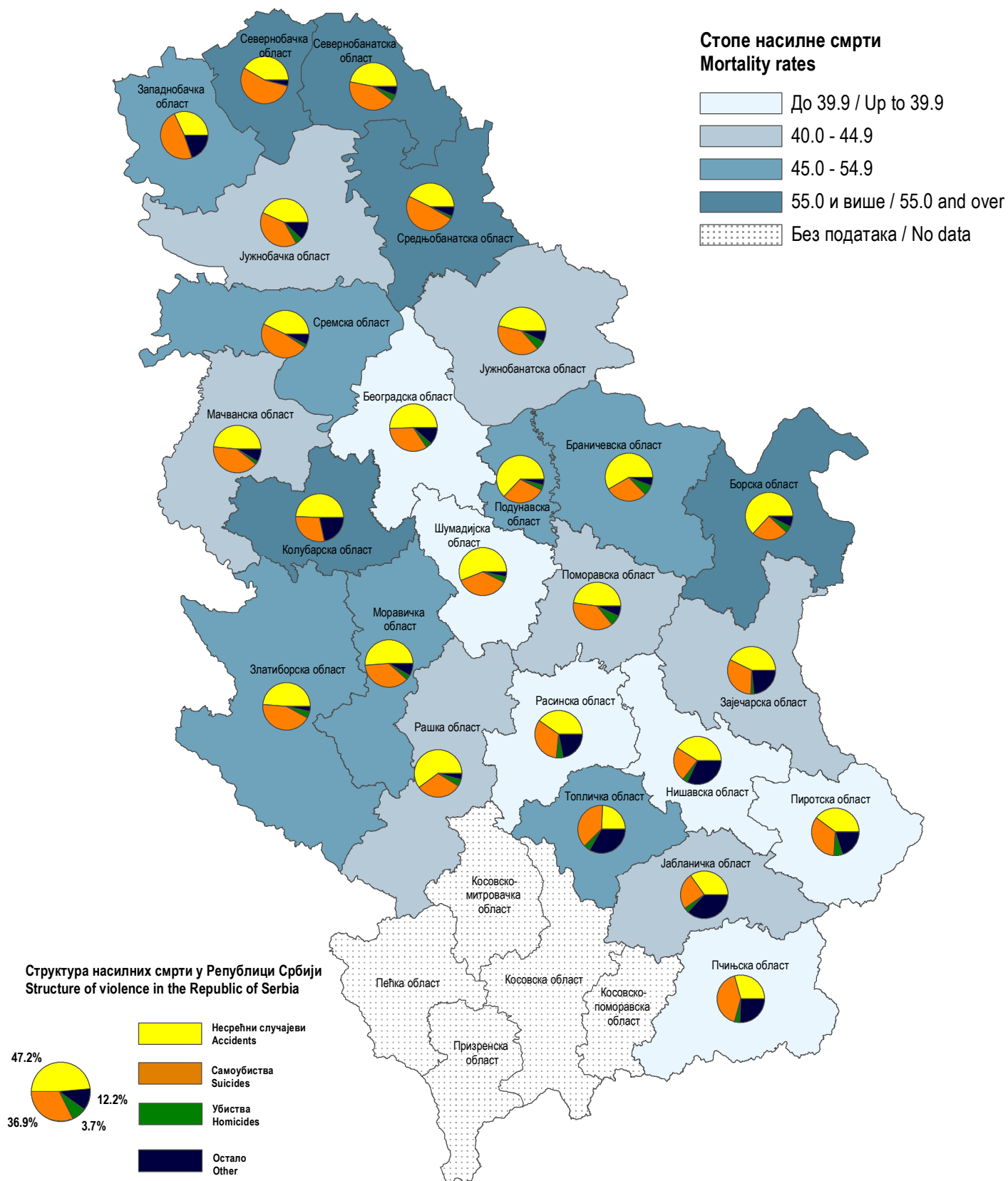
СТОПЕ НАТАЛИТЕТА И СТОПЕ УКУПНОГ ФЕРТИЛИТЕТА У РЕПУБЛИЦИ СРБИЈИ, 2014.
BIRTH RATES AND TOTAL FERTILITY RATES IN THE REPUBLIC OF SERBIA, 2014



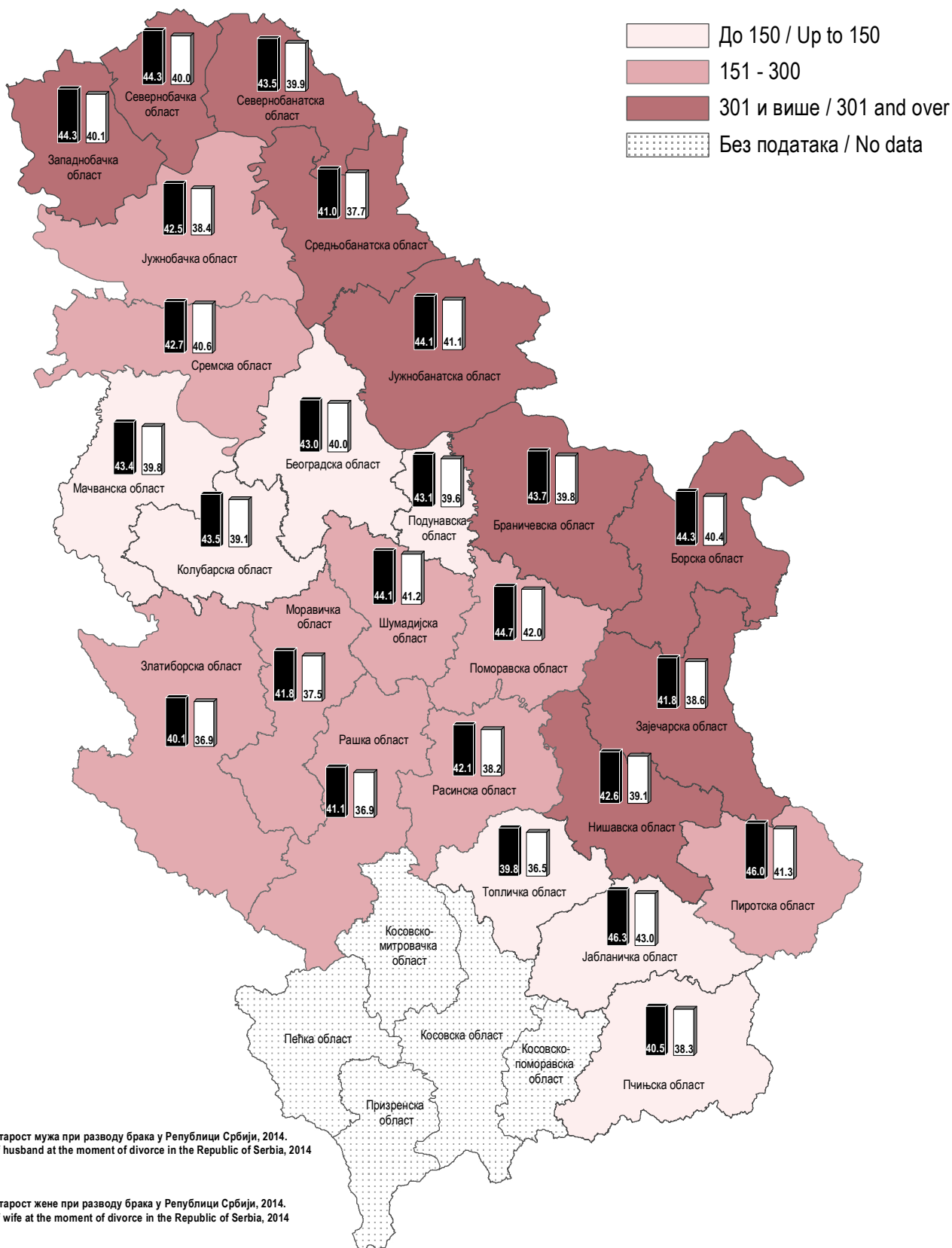
СМРТНОСТ СТАНОВНИШТВА У РЕПУБЛИЦИ СРБИЈИ, 2014.
DEATHS IN THE REPUBLIC OF SERBIA, 2014



УМРЛИ НАСИЛНОМ СМРЋУ У РЕПУБЛИЦИ СРБИЈИ, 2014. DEATHS BY VIOLENCE IN THE REPUBLIC OF SERBIA, 2014



РАЗВЕДЕНИ БРАКОВИ НА 1000 ЗАКЉУЧЕНИХ У РЕПУБЛИЦИ СРБИЈИ, 2014.
 DIVORCES PER 1000 MARRIAGES IN THE REPUBLIC OF SERBIA, 2014



ДЕМОГРАФСКА СТАТИСТИКА У РЕПУБЛИЦИ СРБИЈИ, 2014.
DEMOGRAPHIC YEARBOOK IN THE REPUBLIC OF SERBIA, 2014

САРАДНИЦИ НА ИЗРАДИ ПУБЛИКАЦИЈЕ – ASSOCIATES ON COMPILING OF THE PUBLICATION

Текст, обрада података, табеле и картограми – Text, data processing, tables and maps

1. Поглавље - 1. Chapter Ljiljana Sekulić, Dragana Paunović Radulović, mr Gordana Bjelobrck
2. Поглавље - 2. Chapter Dragana Paunović Radulović, Milka Ilić Pešić, Gordana Jordanovski
3. Поглавље - 3. Chapter Mirjana Popović
4. Поглавље - 4. Chapter Milka Ilić Pešić
5. Поглавље - 5. Chapter Gordana Jordanovski
6. Поглавље - 6. Chapter Gordana Jordanovski
7. Поглавље - 7. Chapter Ivana Lukić
8. Поглавље - 8. Chapter Ljiljana Sekulić, Dragana Paunović Radulović, Mirjana Popović, Milka Ilić Pešić, Gordana Jordanovski, Ivana Lukić

Картограми / Maps: Milivoje Grbović

Редакција едиције Становништво Србије / Editorial Board of Population of the Republic of Serbia

Руководилац / Editor in chief: Zoran Jančić

Чланови / Members: Snežana Lakčević, Sunčica Šestić, Olga Melovski Trpinac, mr Ljiljana Đorđević, Dragan Popović

Лектура / Language editing: Bogdana Milošević

Превод / Translated by: Vesna Aralica, Katarina Kaličanin

Технички уредник / Technical editor: Dragana Steljić, Irena Dimić

www.stat.gov.rs

Издаје и штампа

Републички завод за статистику, Београд, Милана Ракића 5
● Одговара: др Миладин Ковачевић, директор ● Број страна: 360 ● Тираж: 40
Телефон: 011 2412-922; Телефакс: 011 2411-260

Published and printed by

The Statistical Office of the Republic of Serbia, Belgrade, 5 Milana Rakića St
● The person responsible – Dr Miladin Kovačević, Director ● Number of pages: 360 ● Circulation: 40 copies
Telephone: +381 11 2412922; Fax: +381 11 2411260

CIP - Каталогизација у публикацији
Народна библиотека Србије, Београд

311+314(497.11)

ДЕМОГРАФСКА статистика у Републици Србији
... = Demographic Yearbook in the Republic of Serbia ... / за
издавача Миладин Ковачевић. - 1956-
. - Београд : Републички завод за статистику, 1956-
(Београд : Републички завод за статистику). - 29 cm

Годишње. - Текст на срп. и енгл. језику.
ISSN 0084-4357 = Демографска статистика
COBISS.SR-ID 16204034