



СТАТИСТИЧКИ КАЛЕНДАР СРБИЈЕ STATISTICAL POCKETBOOK OF SERBIA

2015



1
2
3
4
5
6
7
8
9
10
11
12
13
14
15
16
17

**Статистички
календар
Републике Србије**

2015

**Statistical
Pocketbook of
the Republic of Serbia**

Издавач: Републички завод за статистику
Published by: Statistical Office of the Republic of Serbia
За издавача: др Миладин Ковачевић, в. д. директора
For publisher: Dr Miladin Kovačević, Acting Director

Приликом коришћења података објављених у овој
публикацији обавезно је навођење извора.
Using data of this publication is subject to quoting source.

ПРЕДГОВОР

„Статистички календар Републике Србије“ садржи најзначајније статистичке податке о друштвеном и економском развоју земље. Приликом избора података водило се рачуна о потребама и интересовању најширег круга корисника, од ученика основних школа до најстаријих слојева становништва.

Републички завод за статистику настојао је да пружи корисницима најновије податке према периодици завршених истраживања. Ова публикација представља резултат свих статистичких истраживања која се врше на основу јединственог програма. Имајући то у виду, можемо рећи да је ово заједничка публикација целог статистичког информационог система. Поред статистичке грађе Републичког завода за статистику, „Календар“ садржи податке преузете од Народне банке Србије, МУП-а, Министарства правде, Министарства рада и социјалне политике, Института за јавно здравље Србије „Др Милан Јовановић Батут“, Републичког фонда за пензијско и инвалидско осигурање, Националне службе за запошљавање, Хидрометеоролошког завода и других институција.

Републички завод за статистику од 1999. године не располаже појединим подацима за АП Косово и Метохија, тако да они нису садржани у обухвату података за Републику Србију (укупно).

У Београду, априла 2015.

В. д. директора
Др Миладин Ковачевић

PREFACE

“The Statistical Pocketbook of the Republic of Serbia” is an edition of the Statistical Office of the Republic of Serbia that offers the principal statistical data on the national social and economic development. The selection of data was made in compliance with the requirements and interest of the wide circle of users, from the primary school pupils to the old people category.

The Statistical Office of the Republic of Serbia took efforts to provide the latest data according to the accomplished surveys. The publication is an outcome of all statistical surveys conducted pursuant to the unified program. With this regard we are free to see this publication as a joint venture of the overall statistical information system. Apart from the SORS statistics, this pocketbook contains the data taken from the National Bank of Serbia, the Ministry of interior, the Ministry of justice, the Ministry of labor and social policy of the Republic of Serbia, the Public health institute of the Republic of Serbia “Dr Milan Jovanović Batut”, the Fund for pension and disablement insurance of the RS, the National employment service, the Hydro-meteorological service of Serbia and other institutions.

Starting from 1999 the Statistical Office of the Republic of Serbia does not have at disposal certain data relative to AP Kosovo and Metohia and therefore these data are not included in the coverage for the Republic of Serbia (total).

Belgrade, April 2015

Acting Director
Dr Miladin Kovačević

САДРЖАЈ | CONTENTS

Предговор	3
<i>Preface</i>	4
Садржај / <i>Contents</i>	5
СТАТИСТИЧКИ ПРЕГЛЕД / STATISTICAL REVIEW	7
Географски преглед / <i>Geographical review</i>	9
Клима, животна средина и културна баштина <i>Climate, environment and cultural heritage</i>	17
Избори / <i>Elections</i>	26
Становништво / <i>Population</i>	30
Национални рачуни / <i>National accounts</i>	42
Запосленост и зараде / <i>Employment and salaries and wages</i>	45
Потрошња становништва / <i>Individual consumption</i>	55
Цене / <i>Prices</i>	57
Пољопривреда / <i>Agriculture</i>	58
Шумарство / <i>Forestry</i>	62
Индустрија и енергетика / <i>Industry and energy</i>	63
Грађевинарство / <i>Construction</i>	67
Спољна трговина / <i>External trade</i>	71
Унутрашња трговина / <i>Domestic trade domestic trade</i>	76
Угоститељство и туризам / <i>Catering trade and tourism</i>	77
Саобраћај / <i>Transport</i>	78
Образовање / <i>Education</i>	86
Употреба ИК технологија у домаћинствима / <i>ICT usage – households</i>	94
Наука / <i>Science</i>	96
Култура / <i>Culture</i>	97
Здравство / <i>Public health</i>	103
Социјално осигурање / <i>Social insurance</i>	105
Социјална заштита / <i>Social work</i>	106
Правосуђе / <i>Justice administration</i>	107

МЕЂУНАРОДНИ ПРЕГЛЕД / INTERNATIONAL REVIEW	109
Основни географски подаци / <i>Main geographic data</i>	111
Површина и главни градови држава World countries: area and capital.....	113
Становништво / <i>Population</i>	118
Запосленост / <i>Employment</i>	120
Незапосленост / <i>Unemployment</i>	122
Бруто домаћи производ / <i>Gross domestic product</i>	124
Девизни курсеви / <i>Exchange rates</i>	127
Позивни бројеви у међународном телефонском саобраћају <i>Call numbers in international telephone traffic</i>	132
Временске зоне / <i>Time zones</i>	135
Општи преглед / OVERVIEW.....	137
Грб, застава и химна Републике Србије <i>Coat of arms, flag and anthem of the Republic of Serbia</i>	139
Народна скупштина Републике Србије <i>National Assembly of the Republic of Serbia</i>	141
Позивни бројеви у домаћем телефонском саобраћају <i>Call numbers in domestic telephone traffic</i>	148
Регистарске ознаке моторних возила / <i>Registration signs of motor vehicles</i>	151
Фестивали културе / <i>Cultural festivals</i>	155
Културна баштина / <i>Cultural heritage</i>	158
ДОДАТАК / ANNEX	161
Статистика / <i>Basic principles of statistics</i>	163
Информатика / <i>Information technology</i>	172
Мерне јединице / <i>Mesurements</i>	173
Хемијски елементи / <i>Chemical elements</i>	184
Остало / <i>Miscellaneous</i>	189

СТАТИСТИЧКИ ПРЕГЛЕД
STATISTICAL REVIEW

ГЕОГРАФСКИ ПРЕГЛЕД
GEOGRAPHIC REVIEW



ГЕОГРАФСКЕ КООРДИНАТЕ
КРАЈЊИХ ТАЧАКА
РЕПУБЛИКЕ СРБИЈЕ

GEOGRAPHIC COORDINATES OF THE
EXTREME POINTS OF THE
REPUBLIC OF SERBIA

	Северна географска ширина North latitude	Источна географска дужина ¹⁾ East longitude ¹⁾	Општина Municipality	Место Place	
Север	46°11'	19°40'	Суботица Subotica	10 km северно од Суботице 10 km north of Subotica	North
Југ	41°53'	20°36'	Гора / Gora	Рестелица / Restelica Стара планина, врх	South
Исток	43°11'	23°00'	Димитровград Dimitrovgrad	Сребрна глава Stara planina, Srebrna Glava peak	East
Запад	45°55'	18°49'	Сомбор / Sombor	Бачки Брег / Bački Breg	West

Извор: Војногеографски институт, Београд.

¹⁾ По Гриничу.

Source: Military-geographic Institute, Belgrade.

¹⁾ By Greenwich.

ДУЖИНА ГРАНИЦА
РЕПУБЛИКЕ СРБИЈЕ

LENGTH OF BOUNDARIES OF THE
REPUBLIC OF SERBIA

km

km

	Врста границе Type of border			Укупна дужина Total length	%	
	суво- земна land	речна rivers	језерска lakes			
Укупно	1 567,3	751,1	43,3	2 361,7	100,0	Total
%	66,4	31,8	1,8	100,0	-	%
Мађарска	156,7	18,0	-	174,7	7,4	Hungary
Румунија	258,6	289,3	-	547,9	23,2	Romania
Бугарска	333,5	27,0	-	360,5	15,3	Bulgaria
Македонија	247,4	35,5	-	282,9	12,0	Macedonia
Албанија	110,6	3,0	-	113,6	4,8	Albania
Босна и Херцеговина	109,9	217,7	43,3	370,9	15,7	Bosnia and Herzegovina
Хрватска	111,1	150,6	-	261,7	11,1	Croatia
Црна Гора	239,5	10,0	-	249,5	10,5	Montenegro

Стање 1. јануара 2014.

Извор: Републички геодетски завод (подаци о утврђеним државним границама из граничне документације коју поседује Група за границе Министарства спољних послова).

As of 1 January 2014

Source: Republic Geodetic Authority (Data on established state borders from the border documentation available in the Borders Service of the Ministry of Foreign Affairs of the Republic of Serbia).

ПОВРШИНА РЕПУБЛИКЕ СРБИЈЕ

REPUBLIC OF SERBIA – AREA

 km²

 km²

	Површина Area			Површина Area	
	укупно Total	учешће, % Share, %		укупно Total	учешће, % Share, %
РЕПУБЛИКА СРБИЈА REPUBLIC OF SERBIA	88 499	100	СРБИЈА – ЈУГ <i>SRBIJA – JUG</i>	63 651	71,9
СРБИЈА – СЕВЕР <i>SRBIJA – SEVER</i>	24 848	28,1	Регион Шумадије и Западне Србије <i>Region Šumadije i Zapadne Srbije</i>	26 493	29,9
Београдски регион <i>Beogradski region</i>	3 234	3,7	Регион Јужне и Источне Србије <i>Region Južne i Istočne Srbije</i>	26 248	29,7
Регион Војводине <i>Region Vojvodine</i>	21 614	24,4	Регион Косово и Метохија <i>Region Kosovo i Metohija</i>	10 910	12,3

Стање 1. јануара 2014.

Извор: Републички геодетски завод.

As of 1 January 2014

Source: Republic Geodetic Office.

АДМИНИСТРАТИВНО-
ТЕРИТОРИЈАЛНА ПОДЕЛА
РЕПУБЛИКЕ СРБИЈЕ¹⁾

ADMINISTRATIVE AND
TERRITORIAL DISTRIBUTION
OF THE REPUBLIC OF SERBIA¹⁾

	Република Србија / Republic of Serbia						
	укупно <i>total</i>	Србија – север <i>Serbia – sever</i>		Србија – југ <i>Serbia – jug</i>			
		Београдски регион <i>Beogradski region</i>	Регион Војводине <i>Region Vojvodine</i>	Регион Шумадије и Западне Србије <i>Region Šumadije i Zapadne Srbije</i>	Регион Јужне и Источне Србије <i>Region Južne i Istočne Srbije</i>	Регион Косово и Метохија <i>Region Kosovo i Metohija</i>	
Области	30	1	7	8	9	5	Areas
Управни окрузи	29	0	7	8	9	5	Administrative districts
Градови	24	1	6	10	6	1	Cities
Са градским општинама	5	1	1	0	3	0	Cities with city municipalities
Општине	197	17	46	52	53	29	Municipalities
Без статуса града	150	0	39	42	41	28	Municipalities without status of city
Са статусом града	19	0	5	10	3	1	Municipalities with status of city
Градске општине	28	17	2	0	9	0	City municipalities
Насеља	6 158	157	467	2 112	1 973	1 449	Settlements
Градска насеља	193	16	52	53	46	26	Urban settlements

Стање 1. јануара 2014.

As of 1 January 2014

¹⁾ Исказано у складу са Уредбом о номенклатури статистичких територијалних јединица (НСТЈ).

¹⁾ Pursuant to the National nomenclature of statistical territorial units (NSTJ).

ЗНАЧАЈНИЈИ ПЛАНИНСКИ ВРХОВИ¹⁾
 преко 2000 m

MAJOR MOUNTAIN PEAKS¹⁾
 over 2000 m

Врх Peak	Планина Mountain	Надморска висина, m Altitude, m
Ђеравица / <i>Đeravica</i>	Проклетије / <i>Prokletije</i>	2 656
Пескови / <i>Peskovi</i>	Шар-планина / <i>Šar-planina</i>	2 651
Бистра / <i>Bистра</i>	Шар-планина / <i>Šar-planina</i>	2 609
Црни врх / <i>Crni vrh</i>	Шар-планина / <i>Šar-planina</i>	2 585
Вртоп / <i>Vrtop</i>	Шар-планина / <i>Šar-planina</i>	2 555
Гусан / <i>Gusan</i>	Проклетије / <i>Prokletije</i>	2 539
Богдаш / <i>Bogdaš</i>	Проклетије / <i>Prokletije</i>	2 533
Жути камен / <i>Žuti kamen</i>	Проклетије / <i>Prokletije</i>	2 522
Маја е Ропс / <i>Maja e Rops</i>	Богићевица / <i>Bogićevica</i>	2 501
Љуботен / <i>Ljuboten</i>	Шар-планина / <i>Šar-planina</i>	2 498
Маја / <i>Maja</i>	Шар-планина / <i>Šar-planina</i>	2 493
Ветерник / <i>Veternik</i>	Копривник / <i>Koprivnik</i>	2 461
Хајла / <i>Hajla</i>	Хајла / <i>Hajla</i>	2 403
Коритник / <i>Koritnik</i>	Коритник / <i>Koritnik</i>	2 393
Русулија / <i>Rusulija</i>	Жљеб / <i>Žljeb</i>	2 381
Стреоц / <i>Streoc</i>	Стреочка планина <i>Streočka planina</i>	2 377
Тромеђа / <i>Tromeda</i>	Проклетије / <i>Prokletije</i>	2 366
Жљеб / <i>Žljeb</i>	Жљеб / <i>Žljeb</i>	2 365
Раса е Зогит / <i>Rasa e Zogit</i>	Јуничка планина / <i>Junička planina</i>	2 305
Мрамор / <i>Mramor</i>	Шар-планина / <i>Šar-planina</i>	2297
Ошљак / <i>Ošljak</i>	Ошљак / <i>Ošljak</i>	2 212
Овчинец / <i>Ovčinec</i>	Шар-планина / <i>Šar-planina</i>	2 177
Миџор / <i>Midžor</i>	Стара планина / <i>Stara planina</i>	2 168
Поглед / <i>Pogled</i>	Мокра гора / <i>Mokra gora</i>	2 154
Бандера / <i>Bandera</i>	Сува планина (Пења) <i>Suva planina (Peč's)</i>	2 098
Острвица / <i>Ostrvica</i>	Острвица / <i>Ostrvica</i>	2 092
Маљи Ксула е Прифтит / <i>Malji Ksula e Priftit</i>	Шар-планина / <i>Šar-planina</i>	2 092
Дупљак / <i>Dupljak</i>	Стара планина / <i>Stara planina</i>	2 032
Мурга / <i>Murga</i>	Шар-планина / <i>Šar-planina</i>	2 025
Панчићев врх / <i>Pančićev vrh</i>	Копанник / <i>Kopaonik</i>	2 017
Маја е Вјељакут / <i>Maja e Vjeljakut</i>	Паклен (Пењи) / <i>Paklen (of Peč)</i>	2 014

Извор: Војногеографски институт, Београд.

Source: Military Geographic Institute, Belgrade.

ВАЖНИЈЕ РЕКЕ

MAJOR RIVERS

km

km

Река <i>River</i>	Дужина <i>Length</i>		Пловност у Републици Србији <i>Navigability in Republic of Serbia</i>	Улива се у <i>Discharges into</i>
	укупно <i>Total</i>	у Републици Србији <i>In the Republic of Serbia</i>		
Дунав / <i>Danube</i>	2 783	588	588	Црно море / <i>Black Sea</i>
Тиса / <i>Tisa</i>	966	168	168	Дунав / <i>Danube</i>
Сава / <i>Sava</i>	945	206	206	Дунав / <i>Danube</i>
Тамиш / <i>Tamiš</i>	359	118	3	Дунав / <i>Danube</i>
Дрина / <i>Drina</i>	346	220	-	Сава / <i>Sava</i>
Западна Морава ¹⁾ <i>Zapadna Morava¹⁾</i>	308	308	-	Велику Мораву <i>Velika Morava</i>
Јужна Морава ²⁾ <i>Južna Morava²⁾</i>	295	295	-	Велику Мораву <i>Velika Morava</i>
Ибар <i>Ibar</i>	272	272	-	Западну Мораву <i>Zapadna Morava</i>
Бегеј (пловни) <i>Begej (navigable)</i>	244	75	75	Тису / <i>Tisa</i>
Нишава / <i>Nišava</i>	218	151	-	Јужну Мораву <i>Južna Morava</i>
Тимок ³⁾ / <i>Timok³⁾</i>	202	202	-	Дунав / <i>Danube</i>
Велика Морава <i>Velika Morava</i>	185	185	3	Дунав / <i>Danube</i>
Топлица / <i>Toplica</i>	130	130	-	Јужну Мораву <i>Južna Morava</i>
Пек ⁴⁾ / <i>Pek⁴⁾</i>	129	129	-	Дунав / <i>Danube</i>
Бели Дрим / <i>Beli Drim</i>	125	108	-	Дрим / <i>Drim</i>
Ћехотина / <i>Čehotina</i>	125	100	-	Дрину / <i>Drina</i>
Расина / <i>Rasina</i>	92	92	-	Западну Мораву <i>Zapadna Morava</i>
Ситница / <i>Sitnica</i>	90	90	-	Ибар / <i>Ibar</i>

Извор: Географски факултет, Београд.

¹⁾ С Голијском Моравицом.

²⁾ С Биначком Моравом.

³⁾ С Белим Тимок и Трговишким Тимок.

⁴⁾ С Липом.

Source: Faculty of geography, Belgrade.

¹⁾ With Golijška Moravica.

²⁾ With Binačka Morava.

³⁾ With Beli Timok and Timok Trgoviški.

⁴⁾ With Lipa.

ВАЖНИЈЕ РЕКЕ

(наставак)

km

MAJOR RIVERS

(continued)

km

Река <i>River</i>	Дужина <i>Length</i>		Пловност у Републици Србији <i>Navigability in the Republic of Serbia</i>	Улива се у <i>Discharges into</i>
	укупно <i>Total</i>	у Републици Србији <i>In the Republic of Serbia</i>		
Јабланица <i>Jablatica</i>	85	85	-	Јужну Мораву <i>Južna Morava</i>
Црни Тимок / <i>Crni Timok</i>	84	84	-	Тимок / <i>Timok</i>
Колубара / <i>Kolubara</i>	82	82	-	Саву / <i>Sava</i>
Јадар / <i>Jadar</i>	75	75	-	Дрину / <i>Drina</i>
Јасеница <i>Jasenica</i>	79	79	-	Велику Мораву <i>Velika Morava</i>
Млава / <i>Mlava</i>	78	78	-	Дунав / <i>Danube</i>
Ђетиња / <i>Đetinja</i>	75	75	-	Западну Мораву <i>Zapadna Morava</i>
Ветерница / <i>Veternica</i>	75	75	-	Јужну Мораву <i>Južna Morava</i>
Пуста / <i>Pusta</i>	71	71	-	Јужну Мораву <i>Južna Morava</i>
Власина / <i>Vlasina</i>	70	70	-	Јужну Мораву <i>Južna Morava</i>
Ресава / <i>Resava</i>	65	65	-	Велику Мораву <i>Velika Morava</i>
Гружа / <i>Gruža</i>	62	62	-	Западну Мораву <i>Zapadna Morava</i>

Извор: Географски факултет, Београд.

Source: Faculty of geography, Belgrade.

ЈЕЗЕРА

преко 4 km²

LAKES

over 4 km²

Језеро <i>Lake</i>	Површина, km ² <i>Area, km²</i>	Надморска висина, m <i>Altitude, m</i>	Највећа дубина, m <i>Maximum depth, m</i>	Запремина воде, мил. m ³ <i>Water volume, mill. m³</i>
Ђердалско ¹⁾ (на Дунаву) <i>Lake Đerdar¹⁾ (on the Danube river)</i>	253	70	92	5000
Власинско (на Власини) <i>Lake Vlasina (on the Vlasina river)</i>	16,0	1 213	22	176
Перућачко (на Дрини) <i>Lake Perućac (on the Drina river)</i>	12,4	290	70	340
Газиводе / <i>Gazivode</i>	11,9	693	105	370
Зворничко (на Дрини) <i>Lake Zvornik (on the Drina river)</i>	8,1	140	28	89
Златарско (на Увцу) <i>Lake of Zlatar (on the Uvac river)</i>	7,2	880	75	273
Потпећко (на Лиму) <i>Lake Potpeć (on the Lim river)</i>	7,0	437	40	44
Палићко / <i>Lake of Palić</i>	5,6	101	3,5	11
Бело / <i>Belo Lake</i>	4,8	75	2,5	7

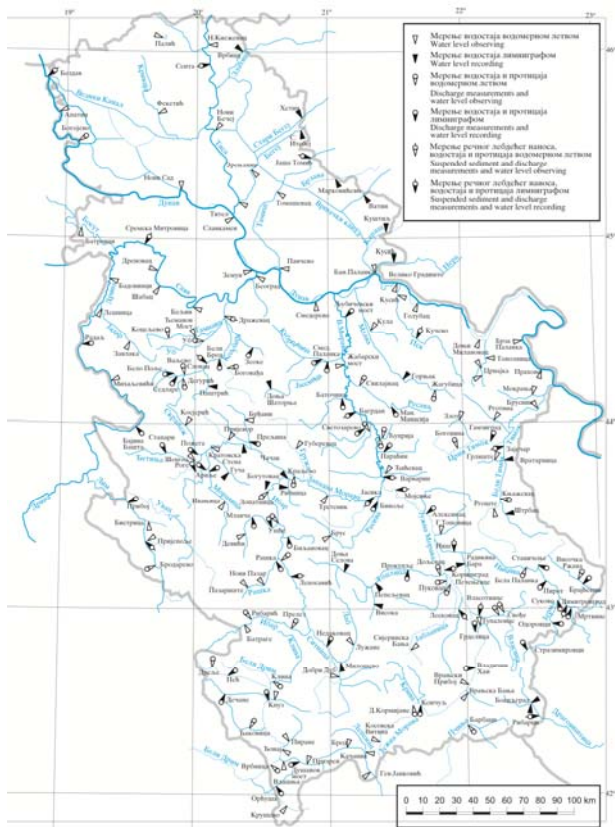
Извор: Географски факултет, Београд.

¹⁾ Румунији припада 75 km².

Source: Faculty of geography, Belgrade.

¹⁾ 75 km² belong to the territory of Romania.

Хидролошке станице у Републици Србији
Hydrological stations in the Republic of Serbia



Извор: Хидрометеоролошки завод / Source: Hydro-meteorological Institute

КОРИШЋЕЊЕ И ЗАШТИТА ВОДА

WATER USAGE AND PROTECTION

млн. м³

m³ million

	2011	2012	2013	
Коришћење вода				Water use
У насељима	457*	453*	452	In settlements
У индустрији ¹⁾	3 480	3 063*	3 395	In industry ¹⁾
За наводњавање	66	110	88	For irrigation
Испуштене воде				Dischaged wastewater
Из насеља ²⁾	435*	431*	431	In settlements ²⁾
Из индустрије	3 449	3 046	3 367	In industry
Пречишћене воде				Water treatment
Из насеља	48*	49*	50	In settlements
Из индустрије	139*	121	122	In industry

¹⁾ Искључене су проточне воде у хидроелектранама.

¹⁾ Flowing water in hydropower plants are excluded.

²⁾ Укупне отпадне воде из општина са јавном канализацијом и без ње. Атмосферске воде нису укључене.

²⁾ Total wastewater from municipalities with or without sewerage system. Atmospheric water is excluded.

*Исправљен податак.

*Corrected data.

**КОРИШЋЕЊЕ ВОДЕ ЗА
НАВОДЊАВАЊЕ**

IRRIGATION WATERS

	Захваћене воде, хиљ. м ³ <i>Water abstraction, m³ thousand</i>					2012
	укупно <i>Total</i>	из подзе- мних вода <i>Under- ground waters</i>	из водотока <i>Rivers</i>	из акумула- ција и језера <i>Reservoirs and lakes</i>	из водовода <i>Water supply systems</i>	
2012	110 445	5 768	100 160	4 401	116	2012
2013	88 131	4 536	80 027	3 213	355	2013
Дунав	44 697	2 507	40 691	1 166	333	Danube
Сава	1 932	420	1 363	147	2	Sava
Тиса	9 982	1 137	7 259	1 585	1	Tisa
Велика Морава	287	279	8	-	-	Velika Morava
Јужна Морава	31 019	16	30 686	313	4	Južna Morava
Западна Морава	200	164	20	1	15	Zapadna Morava
Дрина	14	13	-	1	-	Drina

НАВОДЊАВАНЕ ПОВРШИНЕ И ПОПЛАВЕ IRRIGATED AREAS AND FLOODS

	2011	2012	2013	
Наводњавање				Irrigation
Наводњаване површине, хиљ. ha	34	53	53	Irrigated area, ha thousand
Поплаве				Floods
Одводњаване површине, хиљ. ha	1 979	1 837	1 833	Drained area, ha thousand
Број поплављених насеља	303	206	114	Number of flooded settlements
Еродирано земљиште, km ²	3 708	6 296	6 996	Eroded land, km ²

**ПОТРОШЊА ОПАСНИХ ХЕМИКАЛИЈА
ПО КЛАСИ ТОКСИЧНОСТИ**
**CONSUMPTION OF HAZARDOUS
CHEMICALS BY TOXICITY CLASS**

t

t

	2011 ¹⁾	2012 ²⁾	2013 ²⁾	
Укупно	683 661*	778 974*	851 672	Total
A – канцерогене, мутагене и токсичне по репродукцију	18 777	18 357	15 679	A – Carcinogenic, mutagenic and repro-toxic
B – хронично токсичне	3 679	3 037	3 348	B – Chronically toxic
C – веома токсичне	167 176*	259 539*	272 497	C – Very toxic
D – токсичне	414 200	410 413*	479 519	D – Toxic
E – штетне	79 829*	87 629*	80 630	E – Harmful

¹⁾ Обухваћени су и сектори: Рударство, Прерађивачка индустрија, Снабдевање електричном енергијом, гасом и паром и области : Сакупљање, пречишћавање и дистрибуција воде и Уклањање отпадних вода.

²⁾ Подаци се односе на секторе: Рударство, Прерађивачка индустрија, Снабдевање електричном енергијом, гасом и паром и Снабдевање водом и управљање отпадним водама.

*Исправљен податак

¹⁾ Included CA sections: Mining and quarrying, Manufacturing, Electricity, gas, steam and air conditioning supply and CA divisions: Water collection, treatment and supply and Sewerage.

²⁾ Included CA sections: Mining and quarrying, Manufacturing, Electricity, gas, steam and air conditioning supply and Water supply and sewerage.

*Corrected data

Потрошња опасних хемикалија по класи токсичности, 2013.
Consumption of hazardous chemicals by toxicity class, 2013



ГЕНЕРИСАНИ ОТПАД ПРЕМА СЕКТОРИМА КД¹⁾

GENERATED WASTE BY CA¹⁾

t	2012	2013	t
Укупно	55 002 585*	58 388 403	Total
Опасни	14 457 191*	16 762 223	Hazardous
Неопасни	40 545 394*	41 626 179	Non-hazardous
Рударство	47 896 363*	50 807 563	Mining and quarrying
Опасни	14 378 455	16 660 131	Hazardous
Прерађивачка индустрија	759 831*	821 287	Manufacturing
Опасни	66 772*	95 522	Hazardous
Снабдевање ел. енергијом, гасом и паром	5 744 350*	6 199 079	Electricity, gas, steam and air conditioning supply
Опасни	1 379*	1 078	Hazardous
Снабдевање водом и управљање отпадним водама	-	33 106	Water supply, sewerage, waste management and remediation activities
Опасни	-	152	Hazardous
Грађевинарство	363 706	328 235	Construction
Опасни	4 737	373	Hazardous
Услугне делатности²⁾	238 336	199 132	Service activities²⁾
Опасни	5 848	4 968	Hazardous

¹⁾ Класификација делатности.

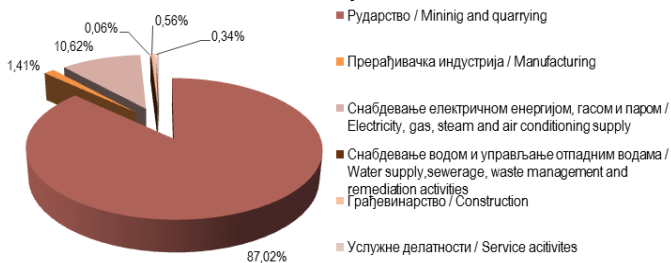
²⁾ Обухваћени су сектори: (G-S) КД.

*Исправљен податак.

¹⁾ Classification of Activities.

²⁾ Included sections: (G-S) CA.

*Corrected data.

Генерисани отпад према секторима КД¹⁾, 2013
Generated waste by CA¹⁾, 2013

¹⁾ Обухваћени су сектори: (B-S) КД

¹⁾ Included sections: (B-S) CA

КВАЛИТЕТ ВАЗДУХА, 2013
AIR QUALITY, 2013

Аутоматска мерна станица за квалитет ваздуха	Годишње вредности концентрација загађујућих материја, $\mu\text{g}/\text{m}^3$			Air quality automatic measuring station
	SO ₂	NO ₂	CO	
Панчево – Содара	7,0	24,4	-	Pančevo Sodara
Београд – Мостар	11,3	17,9	0,5	Beograd Mostar
Крагујевац	85,2	24,6	0,5	Kragujevac
Каменички Вис	12,8	15,1	0,8	Kamenički Vis
Ниш	-	4,1	0,2	Niš

Извор: Агенција за заштиту животне средине

Source: Environmental Protection Agency

Квалитет ваздуха, 2013
Air quality, 2013


НАЦИОНАЛНИ ПАРКОВИ¹⁾

NATIONAL PARKS¹⁾

	Година проглашења <i>Year of proclamation</i>	Површина, ha <i>Area, ha</i>	Надморска висина, m <i>Altitude, m</i>
Ђердап / <i>Đerdap</i>	1974	63 608	70 – 806
Тара / <i>Tara</i>	1981	19 175	1 000 – 1 591
Копаоник / <i>Kopaonik</i>	1981	11 810	640 – 2 017
Фрушка Гора / <i>Fruška Gora</i>	1960	25 393	100 – 539
Шар-планина / <i>Šar-planina</i>	1986	39 000	1 220 – 2 640

Извор: Завод за заштиту природе Србије.

Source: Institute for Nature Conservation of Serbia.

¹⁾ Закон о националним парковима („Службени Гласник РС”, број 39/1993).

¹⁾ Law on National Parks (Official Gazette of RS, No. 39/1993).

ЗАШТИЋЕНА ПРИРОДНА ДОБРА,
2013.

PROTECTED NATURAL AREAS,
2013

	Република Србија <i>Republic of Serbia</i>				
	укупно <i>Total</i>	централ- на Србија <i>Central Serbia</i>	Војво- дина <i>Vojvo- dina</i>	Косово и Метохија <i>Kosovo and Metohija</i>	
Заштићена природна добра¹⁾	474	291	131	49	Protected natural heritage¹⁾
Национални паркови	5	3	1	1	National parks
Паркови природе	18	5	12	1	Natural parks
Предели	16	13	2	1	Landscapes
Резервати	69	39	24	6	Reservations
Споменици природе	324	199	89	35	Nature monuments
Културно-историјски предели	39	31	3	5	Cultural and historical areas
Заштићено станиште	3	1	2	-	Protected habitat

Извор: Завод за заштиту природе Србије (www.zzps.rs)

Source: Institute for Nature Conservation of Serbia (www.zzps.rs)

¹⁾ Закон о заштити природе („Службени гласник РС”, бр. 36/09, 88/10 и 91/10).

¹⁾ Law on the Protection of nature (Official Gazette of RS, No. 36/09, 88/10, 91/10)

**ЗАШТИЋЕНЕ БИЉНЕ И
ЖИВОТИЊСКЕ ВРСТЕ, 2013.**

**PROTECTED PLANT AND
ANIMAL SPECIES, 2013**

	Укупно <i>Total</i>	
Строго заштићене и заштићене дивље врсте биљака, животиња и гљива¹⁾	2 613	Strictly protected and protected wild species of plants, animals and fungi ¹⁾
Строго заштићене дивље врсте	1 760	Strictly protected wild species
Заштићене дивље врсте	853	Protected wild species
Дивље врсте флоре и фауне стављене под контролу коришћења и промета ²⁾	90	Wild flora and fauna under the regulation of use and marketing ²⁾

Извор: Завод за заштиту природе Србије (www.zzps.rs).

¹⁾ Правилник о проглашењу и заштити строго заштићених и заштићених дивљих врста биљака, животиња и гљива („Службени Гласник РС”, број 5/10).

²⁾ Уредба о стављању под контролу коришћења и промета дивље флоре и фауне („Службени Гласник РС”, бр. 31/05, 45/05, 22/07, 38/08, 9/09 и 17/10).

Source: Institute for Nature Conservation of Serbia (www.Zzps.rs).

¹⁾ Promulgation of Regulation on the Protection of strictly protected and protected wild plants, animals and fungi (Official Gazette of RS, No. 5/10).

²⁾ Decree on putting under control the use and trade of wild flora and fauna (Official Gazette of RS, No. 31/05, 45/05, 22/07, 38/08, 9/09, 17/10).

**ПРИРОДНА И КУЛТУРНА ДОБРА
ПОД МЕЂУНАРОДНОМ ЗАШТИТОМ**

**NATURAL AND CULTURAL HERITAGE
UNDER INTERNATIONAL PROTECTION**

Природна и културна добра под заштитом UNESCO-а ¹⁾	UNESCO World Heritage List (whc.unesco.org.) ¹⁾
Културна	Culture
Стари Рас – Сопоћани (1979)	Stari Ras – Monastery of Sopoćani (1979)
Манастир Студеница (1986)	Studenica Monastery (1986)
Царска палата Феликс Ромулијана код Гамзиграда – 2007.	Royal palace Felix Romuliana near Gamzigrad, 2007
Средњовековни споменици на Косову: Дечани – 2004	Medieval Monuments in Kosovo Dečani Monastery – 2004
Пећка патријаршија – 2006.	Patriarchate of Peć Monastery – 2006
Грачаница – 2006.	Gracanica Monastery – 2006
Црква Богородице Љевишке – 2006.	The Church of the Virgin of Ljeviša – 2006
Резервати биосфере	Biosphere reservations
Голија – Студеница (2005) ²⁾	Golija – Studenica Monastery (2005) ²⁾
Рамсарска подручја³⁾	Ramsar sites³⁾
Обедска бара (1977)	Obedska bara (1977)
Лудошко језеро (1977)	Ludoško jezero (1977)
Стари Бегеј – Царска бара (1996)	Stari Begej – Carska bara (1996)
Слано Копово (2004)	Slano Kopovo (2004)
Лабудово окно (2006)	Labudovo okno (2006)
Пештерско поље (2006)	Peštersko polje (2006)
Горње Подунавље (2007)	Gornje Podunavlje (2007)
Власина (2007)	Vlasina (2007)
Засавица (2008)	Zasavica (2008)
Ковилско – Петроварадински рит (2012)	Koviljsko – Petrovaradinski rit (2012)
42 IBA подручја ⁴⁾	42 IBA sites – Important Bird Areas ⁴⁾
61 IPA подручја ⁵⁾	61 IPA sites – Important Plant Areas ⁵⁾
40 PBA подручја ⁶⁾	40 PBA sites – Prime Butterfly Areas ⁶⁾
61 потенцијално EMERALD подручје ⁷⁾⁸⁾	61 potential EMERALD sites ⁷⁾⁸⁾

Извор: Завод за заштиту природе Србије.

¹⁾ Закон о ратификацији Конвенције о заштити светске културне и природне баштине („Службени лист СФРЈ”, број 56/1974).

²⁾ UNESCO програм – MAB (Човек и биосфера) (www.unesco.org/mab)

³⁾ Уредба о ратификацији Конвенције о мочварама које су од међународног значаја, нарочито као станишта птица мочварница („Службени лист СФРЈ”, број 9/1977). (www.ramsar.wetlands.org)

⁴⁾ Међународно значајна подручја за птице.

⁵⁾ Међународно значајна подручја за биљке.

⁶⁾ Одабрана подручја за дневне лептире.

⁷⁾ Међународна еколошка мрежа EMERALD.

⁸⁾ Закон о потврђивању Конвенције о очувању европске дивље флоре и фауне и природних станишта („Службени гласник РС”, број 102/07).

Source: Institute for Nature Conservation of Serbia.

¹⁾ Law on Ratification on the Convention on the Protection of the World Cultural and Natural Heritage (Official Journal of SFRJ, 56/1974)

²⁾ UNESCO – MAB program (Man and the Biosphere) (www.unesco.org/mab)

³⁾ Decree on the Ratification on the Convention on wetlands of the international importance, especially as a wading bird habitat (Official Journal of SFRJ, 9/1977) (www.ramsar.wetlands.org)

⁴⁾ IBAs sites - Important Bird Areas (www.birdlife.org)

⁵⁾ IPAs sites - Important Plant Area (www.plantlifeipa.org)

⁶⁾ PBAs sites - Prime Butterfly Areas (www.butterfly-conservation.org)

⁷⁾ EMERALD Network

⁸⁾ Law on ratification of the Convention of the Conservation of European wild flora and fauna and natural habitats (Official Gazette of RS, 102/07).

**ИВА¹⁾ ПОДРУЧЈА У РЕПУБЛИЦИ
СРБИЈИ ОД МЕЂУНАРОДНОГ
ЗНАЧАЈА**

**INTERNATIONALLY RECOGNIZED
SERBIAN IBA ¹⁾ SITES**

ИВА код IBA code	Национално име / National name
1	Горње Подунавље / <i>Gornje Podunavlje</i>
2	Карађорђево / <i>Karadordevo</i>
3	Суботичка језера и пустаре / <i>Subotica lake and sand bank</i>
4	Бечеј – рибњак / <i>Becej fish farm</i>
5	Јегричка / <i>Jegrička</i>
6	Тителски брег / <i>Titel hill</i>
7	Ковилски рит / <i>Koviljski cape</i>
8	Пашњаци велике дропље / <i>Velike droplje pastures</i>
9	Окањ и Русанда / <i>Okanj / Rusanda</i>
10	Горње Потамишје / <i>Gornje Potamišje</i>
11	Средње Потамишје / <i>Srednje Potamišje</i>
12	Фрушка Гора / <i>Fruška Gora</i>
13	Лабудово окно / <i>Labudovo okno</i>
14	Босутска шум а / <i>Bosutska forest</i>
15	Засавица / <i>Zasavica</i>
16	Обедска бара / <i>Obedska bara (pond)</i>
17	Дунавски лесни одсек / <i>Dunav reef</i>
18	Јазово – Мокрин / <i>Jazovo – Mokrin</i>
19	Спано Колово / <i>Slano Kopovo</i>
20	Царска бара / <i>Carska bara (Royal pond)</i>
21	Уздин – рибњак / <i>Uzdin fish farm</i>
22	Вршачки брег / <i>Vršачki breg</i>
23	Делиблатска пешчара / <i>Deliblatska peščara</i>
24	Цер-планина / <i>Cer mountain</i>
25	Ваљевске планине / <i>Valjevske mountains</i>
26	Тара – планина / <i>Tara mountain</i>
27	Овчарско-кабларска клисура / <i>Ovčarsko-kablarska klisura, canyon</i>
28	Увац – Милешевка / <i>Uvac – Mileševka</i>
29	Копаноник / <i>Kopaonik</i>
30	Проклетје / <i>Prokletije</i>
31	Шар-планина / <i>Sar-planina</i>
32	Пчиња / <i>Pčinja</i>
33	Власина / <i>Vlasina</i>
34	Јерма / <i>Jerma</i>
35	Сува планина / <i>Suva planina</i>
36	Стара планина – Видлич / <i>Stara planina – Vidlič</i>
37	Сићевачка клисура / <i>Sićeваčka klisura, canyon</i>
38	Злотска клисура – Дубашница / <i>Zlotska klisura – Dubašnica, canyon</i>
39	Ресавска клисура / <i>Resavska klisura, canyon</i>
40	Дубовац – Рам / <i>Dubovac – Ram</i>
41	Ђердапска клисура / <i>Đerdapska klisura, canyon</i>
42	Мала Врбица / <i>Mala Vrbica</i>

Извор: Завод за заштиту природе Србије.
¹⁾ Подручја од међународног значаја за боравак
птица (*Important Bird Areas*).

Source: Institute for Nature Conservation of Serbia.
¹⁾ Important Bird Areas.

ИЗБОРИ ELECTIONS

ИЗБОРИ ЗА НАРОДНЕ ПОСЛАНИКЕ НАРОДНЕ СКУПШТИНЕ РЕПУБЛИКЕ СРБИЈЕ одржани 16. марта 2014.

ELECTIONS OF DEPUTIES TO THE NATIONAL ASSEMBLY OF THE REPUBLIC OF SERBIA Held on 16 March 2014

Резултати гласања	Број / Number	%	Voting results
Утврђена бирачка места	8 387		Established polling places
Бирачи уписани у бирачки списак	6 765 998		Voters registered in voter lists
Бирачи који су гласали	3 592 375	53,09	Voters that voted
Гласачки листићи који се налазе у гласачким кутијама	3 590 717	99,95	Ballots/votes in poll boxes
Неважећи гласачки листићи	114 001	3,17	Void ballots
Важећи гласачки листићи	3 476 716	96,78	Valid ballots

ИЗБОРИ ЗА ПРЕДСЕДНИКА РЕПУБЛИКЕ СРБИЈЕ Одржани 6. маја 2012, I круг

REPUBLIC OF SERBIA PRESIDENTIAL ELECTIONS Held on 6 May 2012 (First round)

Резултати гласања	Број / Number	%	Voting results
Утврђена бирачка места	8 391		Established polling places
Бирачи уписани у бирачки списак	6 770 013		Voters registered in voter lists
Бирачи који су изашли на изборе ¹⁾	3 911 136	57,77	Voters that turned out ¹⁾
Бирачи који су гласали ²⁾	3 908 652	57,73	Voters that voted ²⁾
Неважећи гласачки листићи	174 660	4,47	Void ballots
Важећи гласачки листићи	3 733 992	95,53	Valid ballots

¹⁾ Терминологија је остала из претходног Закона о избору председника Републике. То је број заокружених редних бројева бирача у изводима из бирачких спискова (код избора за народне посланике то је број бирача који су гласали).

²⁾ У Закону о избору председника Републике, члан 18 став 2 гласи: „Број бирача који су гласали утврђује се на основу броја гласачких листића који се налазе у гласачкој кутији (код избора за народне посланике то је број гласачких листића који се налазе у гласачкој кутији)“.

¹⁾ The terms applied here remained from the previous Law on the elections of the President of the Republic. The figure shows the number of rounded ordinal numbers of voters found in the transcript of voters' lists (In elections of deputies to the Assembly this is the number of voters that voted).

²⁾ Pursuant to the Law on the elections of the President of the Republic, Article 18(2), the number of effective votes is determined according to the number of votes (lists) in the voting box. (In elections of deputies to the Assembly this is the number of votes (lists) in the voting box).

**ИЗБОРИ ЗА ПРЕДСЕДНИКА
РЕПУБЛИКЕ СРБИЈЕ**
Одржани 20. маја 2012, II круг
**REPUBLIC OF SERBIA PRESIDENTIAL
ELECTIONS**
Held on 20 May 2012 (Second round)

Резултати гласања	Број / Number	%	Voting results
Утврђена бирачка места	8 391		Established polling places
Бирачи уписани у бирачки списак	6 771 479		Voters registered in voter lists
Бирачи који су изашли на изборе ¹⁾	3 133 682	46,28	Voters that turned out ¹⁾
Бирачи који су гласали ²⁾	3 132 679	46,26	Voters that voted ²⁾
Неважећи гласачки листићи	98 664	3,15	Void ballots
Важећи гласачки листићи	3 034 015	96,85	Valid ballots

¹⁾ Терминологија је остала из претходног Закона о избору председника Републике. То је број заокружених редних бројева бирача у изводима из бирачких спискова (код избора за народне посланике то је број бирача који су гласали).

²⁾ У Закону о избору председника Републике, члан 18 став 2 гласи: „Број бирача који су гласали утврђује се на основу броја гласачких листића који се налазе у гласачкој кутији (код избора за народне посланике то је број гласачких листића који се налазе у гласачкој кутији)“.

¹⁾ The terms applied here remained from the previous Law on the elections of the President of the Republic. The figure shows the number of rounded ordinal numbers of voters found in the transcript of voters' lists (In elections of deputies to the Assembly this is the number of voters that voted).

²⁾ Pursuant to the Law on the elections of the President of the Republic, Article 18(2), the number of effective votes is determined according to the number of votes (lists) in the voting box. (In elections of deputies to the Assembly this is the number of votes (lists) in the voting box).

**ИЗБОРИ ЗА НАРОДНЕ ПОСЛАНИКЕ
НАРОДНЕ СКУПШТИНЕ РЕПУБЛИКЕ
СРБИЈЕ**

одржани 16. марта 2014.

Ранг изборних листа према броју освојених
мандата

**ELECTIONS OF DEPUTIES TO THE
NATIONAL ASSEMBLY OF THE
REPUBLIC OF SERBIA**

Held on 16 March 2014

Standings of electoral lists according to the
number of mandates won

	Назив изборне листе	Број гласова које је листа добила <i>Number of votes won</i>	% од броја бирача који су гласали <i>% of voters' turnout</i>	Број освојених мандата <i>Number of mandates won</i>	% освојених мандата <i>% of mandates won</i>	Title of electoral list
1	Александар Вучић - СНС, СДПС, НС, СПО, ПС	1 736 920	48,35	158	63,20	Aleksandar Vučić – SNS, SDPS, NS, SPO, PS
2	Ивица Дачић - СПС, ПУПС, ЈС	484 607	13,49	44	17,60	Ivica Dačić – SPS, PUPS, JS
3	„Са демократском странком за демократску Србију“	216 634	6,03	19	7,60	<i>„With democratic party to democratic Serbia“</i>
4	Борис Тадић - НДС, ЛСВ, ЗЗС, VMДК, ЗЗВ, ДЛР	204 767	5,70	18	7,20	Boris Tadić – NDS, LSV, ZZS, VMĐK, ZZV, DLR
5	Савез војвођанских Мађара - Иштван Пастор	75 294	2,10	6	2,40	Alliance of Vojvodina Hungarians – Ištvan Pastor
6	СДА Санџака - др Сулејман Угљанин	35 157	0,98	3	1,20	Party of democratic action of Sandžak – dr Sulejman Ugljanin
7	Партија за демократско деловање - Риза Халими	24 301	0,68	2	0,80	Party of democratic activities – Riza Halimi
8	Демократска странка Србије - Војислав Коштуница	152 436	4,24	0	0,00	Democratic party of Serbia – Vojislav Koštunica
9	Чедомир Јовановић - ЛДП, БДЗС, СДУ	120 879	3,36	0	0,00	Čedomir Jovanović – LDP, BDZS, SDU
10	Српска радикална странка - Др Војислав Шешељ	72 303	2,01	0	0,00	Serbian radical party – dr Vojislav Šešelj
11	Уједињени региони Србије - Млађан Динкић	109 167	3,04	0	0,00	United regions of Serbia – Mladen Dinkić
12	ДВЕРИ - Бошко Обрадовић	128 458	3,58	0	0,00	DVERI – Boško Obradović

**ИЗБОРИ ЗА НАРОДНЕ ПОСЛАНИКЕ
НАРОДНЕ СКУПШТИНЕ РЕПУБЛИКЕ
СРБИЈЕ**

(наставак)

одржани 16. марта 2014.

Ранг изборних листа према броју освојених
мандата
**ELECTIONS OF DEPUTIES TO THE
NATIONAL ASSEMBLY OF THE
REPUBLIC OF SERBIA**

(continued)

Held on 16 March 2014

Standings of electoral lists according to the
number of mandates won

	Назив изборне листе	Број гласова које је листа добила	% од броја би- рача који су гласи	Број осво- јених ман- дата	% осво- јених ман- дата	Title of electoral list
		<i>Number of votes won</i>	<i>% of voters' turn- out</i>	<i>Num- ber of man- dates won</i>	<i>% of man- dates won</i>	
13	Трећа Србија - за све вредне људе	16 206	0,45	0	0,00	<i>Third Serbia</i>
14	Црногорска партија - Јосип Броз	6 388	0,18	0	0,00	Montenegrin party – Josip Broz
15	Листа националних заједница - Емир Елфић	3 983	0,11	0	0,00	List of ethnical communities – Emir Elfić
16	Доста је било - Саша Радуловић	74 973	2,09	0	0,00	<i>Enough ! – Saša Radulović</i>
17	„Коалиција грађана свих народа и народности”	3 182	0,09	0	0,00	<i>Coalition of citizens of all ethnicities</i>
18	ГГ „Патриотски фронт - Др Борислав Пелевић”	4 514	0,13	0	0,00	<i>Patriotic front – Dr Borislav Pelević</i>
19	Руска странка - Слободан Николић	6 547	0,18	0	0,00	Russian party – Slobodan Nikolić

СТАНОВНИШТВО POPULATION

СТАНОВНИШТВО И ДОМАЋИНСТВА ПРЕМА ПОПИСИМА Република Србија

POPULATION AND HOUSEHOLDS BY CENSUSES Republic of Serbia

	Становништво	Мушко	Женско	Становника на 1 km ²	Домаћинства	Лица на једно домаћинство
	<i>Population</i>	<i>Males</i>	<i>Females</i>	<i>Population per 1 km²</i>	<i>Number of households</i>	<i>Members per household</i>
1921	4 819 430	2 339 348	2 480 082	54,5	985 219	4,9
1931	5 725 912	2 828 106	2 897 806	64,8	1 157 254	5,0
1948	6 527 966	3 171 201	3 356 765	73,9	1 485 737	4,4
1953	6 979 154	3 411 534	3 567 620	79,0	1 616 671	4,3
1961	7 642 227	3 757 437	3 884 790	86,5	1 929 234	4,0
1971	8 446 591	4 173 735	4 272 856	95,6	2 248 038	3,8
1981	9 313 676	4 629 327	4 684 349	105,4	2 568 761	3,6
1991 ¹⁾	7 822 795	3 841 717	3 981 078	100,8	2 418 156	3,2
2002 ¹⁾	7 498 001	3 645 930	3 852 071	96,7	2 521 190	3,0
2011 ¹⁾²⁾	7 186 862	3 499 176	3 687 686	92,6	2 487 886	2,9

НАЈЧЕШЋЕ КОМБИНАЦИЈЕ ИМЕНА И ПРЕЗИМЕНА ПО ПОПУСУ 2011.¹⁾ Република Србија

NAMES AND FAMILY NAMES – MOST FREQUENTLY COMBINED, 2011 CENSUS¹⁾ Republic of Serbia

	Жене <i>Females</i>	Мушкарци <i>Males</i>
1.	Милица Јовановић / <i>Milica Jovanović</i>	Драган Јовановић / <i>Dragan Jovanović</i>
2.	Милица Петровић / <i>Milica Petrović</i>	Зоран Јовановић / <i>Zoran Jovanović</i>
3.	Јелена Јовановић / <i>Jelena Jovanović</i>	Драган Петровић / <i>Dragan Petrović</i>
4.	Милица Ђорђевић / <i>Milica Đorđević</i>	Александар Петровић / <i>Aleksandar Petrović</i>
5.	Марија Јовановић / <i>Marija Jovanović</i>	Александар Јовановић / <i>Aleksandar Jovanović</i>
6.	Милица Марковић / <i>Milica Marković</i>	Зоран Петровић / <i>Zoran Petrović</i>
7.	Мирјана Јовановић / <i>Mirjana Jovanović</i>	Милан Јовановић / <i>Milan Jovanović</i>
8.	Љиљана Јовановић / <i>Ljiljana Jovanović</i>	Александар Ђорђевић / <i>Aleksandar Đorđević</i>
9.	Јелена Петровић / <i>Jelena Petrović</i>	Милан Петровић / <i>Milan Petrović</i>
10.	Снежана Јовановић / <i>Snežana Jovanović</i>	Драган Ђорђевић / <i>Dragan Đorđević</i>

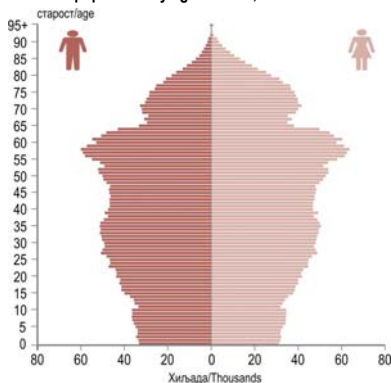
¹⁾ Подаци пописа од 1948. до 1981. године односе се на читаву територију Републике Србије, док пописи 1991, 2002. и 2011. године не садрже податке за АП Косово и Метохија. Наиме, Попис 1991. године бојкотован је од стране већине албанског становништва, док 2002. и 2011. године на територији јужне српске покрајине нису постојали услови за спровођење пописа.

²⁾ У Попису 2011. забележен је смањен обухват јединица пописа услед бојкота од стране већине припадника албанске националне заједнице у општинама Прешево и Бујановац.

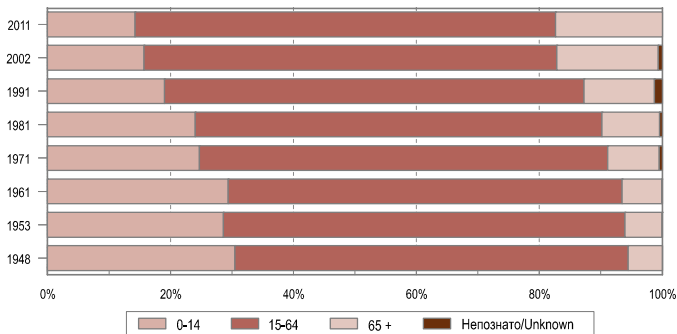
¹⁾ The census data in the period from 1948 to 1981 relate to the entire territory of the Republic of Serbia, while 1991, 2002 and 2011 censuses do not contain the data for the AP Kosovo and Metohija. Namely, 1991 Census was boycotted by the majority of the Albanian population, while in 2002 and 2011 there were no adequate conditions on the territory of the south Serbian province for the implementation of the census.

²⁾ In 2011 Census recorded was undercoverage of census units owing to the boycott by the majority of the Albanian ethnic community in the municipalities of Preševo and Bujanovac.

Становништво Републике Србије по полу и старости, Попис 2011.
RS population by age and sex, 2011 Census



Становништво према великим старосним групама, по пописима 1948–2011.¹⁾
Population by major age groups, 1948–2011 censuses ¹⁾



¹⁾ Подаци пописа од 1948. до 1981. године односе се на читаву територију Републике Србије, док пописи 1991, 2002. и 2011. године не садрже податке за АП Косово и Метохија. Наиме, Попис 1991. године бојкотован је од стране већине албанског становништва, док 2002. и 2011. године на територији јужне српске покрајине нису постојали услови за спровођење пописа.

¹⁾ The census data in the period from 1948 to 1981 relate to the entire territory of the Republic of Serbia, while 1991, 2002 and 2011 censuses do not contain the data for the AP Kosovo and Metohija. Namely, 1991 Census was boycotted by the majority of the Albanian population, while in 2002 and 2011 there were no adequate conditions on the territory of the south Serbian province for the implementation of the census.

СТАНОВНИШТВО ПРЕМА НАЦИОНАЛНОЈ
ПРИПАДНОСТИ, ПО ПОПISУ 2011.¹⁾

POPULATION BY ETHNICITY,
2011 CENSUS¹⁾

	Република Србија / Republic of Serbia						
	укупно <i>Total</i>	Србија – север <i>Srbija – sever</i>		Србија – југ <i>Srbija – jug</i>			
		Београд- ски регион <i>Beogradski region</i>	Регион Војводине <i>Region Vojvodine</i>	Регион Шумадије и Западне Србије <i>Region Šumadije i Zapadne Srbije</i>	Регион Јужне и Источне Србије <i>Region Južne i Istočne Srbije</i>	Регион Косово и Метохија <i>Region Kosovo i Metohija</i>	
Укупно	7 186 862	1 659 440	1 931 809	2 031 697	1 563 916	...	Total
Срби	5 988 150	1 505 448	1 289 635	1 799 394	1 393 673	...	Serbs
Албанци ²⁾	5 809	1 252	2 251	591	1 715	...	Albanians ²⁾
Бошњаци	145 278	1 596	780	142 767	135	...	Bosniaks
Бугари	18 543	1 188	1 489	365	15 501	...	Bulgarians
Буњевци	16 706	172	16 469	41	24	...	Bunjevci
Власи	35 330	182	170	2 105	32 873	...	Vlachs
Горанци	7 767	5 328	1 179	694	566	...	Goranci
Југословени	23 303	8 061	12 176	1 635	1 431	...	Yugoslavs
Мађари	253 899	1 810	251 136	433	520	...	Hungarians
Македонци	22 755	6 970	10 392	1 854	3 539	...	Macedonians
Муслимани	22 301	3 996	3 360	14 411	534	...	Muslims
Немци	4 064	498	3 272	130	164	...	Germans
Роми	147 604	27 325	42 391	20 649	57 239	...	Roma people
Румуни	29 332	1 282	25 410	567	2 073	...	Romanians
Руси	3 247	1 301	1 173	463	310	...	Russians
Русини	14 246	245	13 928	38	35	...	Ruthenians
Словаци	52 750	2 104	50 321	164	161	...	Slovaks
Словенци	4 033	1 539	1 815	287	392	...	Slovenes
Украјинци	4 903	418	4 202	171	112	...	Ukrainians
Хрвати	57 900	7 752	47 033	1 645	1 470	...	Croats
Црногорци	38 527	9 902	22 141	3 805	2 679	...	Montenegrins
Остали	17 558	7 083	6 710	1 840	1 925	...	Other
Нису се изјаснили	160 346	38 971	81 018	15 386	24 971	...	Did not declare
Регионална припадност	30 771	1 289	28 567	626	289	...	Regional affiliation
Непознато	81 740	23 728	14 791	21 636	21 585	...	Unknown

¹⁾ Попис 2011. године није спроведен на територији АП Косово и Метохија, док је у општинама Прешево и Бујановац забележен смањен обухват јединица пописа услед бојкота Пописа од стране већине припадника албанске националне заједнице.

²⁾ Подаци се односе само на пописано становништво.

¹⁾ The 2011 Census was not conducted on the territory of the AP Kosovo and Metohija. In the municipalities of Presevo and Bujanovac recorded was undercoverage of the census units owing to the Census boycott by the majority of the Albanian ethnic community.

²⁾ The data relate to enumerated population only.

СТАНОВНИШТВО ПРЕМА
 ВЕРОИСПОВЕСТИ, ПО ПОПИСУ 2011.¹⁾

 POPULATION BY RELIGIOUS
 AFFILIATION, 2011 CENSUS ¹⁾

	Република Србија / Republic of Serbia						Total
	укупно <i>Total</i>	Србија – север <i>Srbija – sever</i>		Србија – југ <i>Srbija – jug</i>			
		Београд- ски регион <i>Beogradski region</i>	Регион Војво- дине <i>Region Vojvodine</i>	Регион Шума- дије и Западне Србије <i>Region Sumadije i Zapadne Srbije</i>	Регион Јужне и Источне Србије <i>Region Južne i Istočne Srbije</i>	Регион Косово и Метохија <i>Region Kosovo i Metohija</i>	
Укупно	7 186 862	1 659 440	1 931 809	2 031 697	1 563 916	...	Total
Хришћанска ²⁾	6 555 931	1 500 312	1 764 443	1 819 924	1 471 252	...	Christian ²⁾
Православна	6 079 396	1 475 168	1 357 137	1 798 203	1 448 888	...	Orthodox
Католичка	356 957	13 720	336 691	3 098	3 448	...	Catholic
Протестантска	71 284	3 128	64 029	690	3 437	...	Protestant
Остале хришћанске	3 211	797	1 340	298	776	...	Other Christian
Исламска	222 828	31 914	14 206	161 115	15 593	...	Islam
Јудаистичка	578	295	254	12	17	...	Judaism
Источноачке вероисповести	1 237	541	394	134	168	...	Eastern religions
Остале вероисповести	1 776	741	616	206	213	...	Other religions
Агностици	4 010	2 425	1 045	280	260	...	Agnostics
Нису верници (атеисти)	80 053	40 657	25 906	5 833	7 657	...	Not believers (atheist)
Нису се изјаснили	220 735	54 871	106 740	19 254	39 870	...	Did not declare
Непознато	99 714	27 684	18 205	24 939	28 886	...	Unknown

¹⁾ Попис 2011. године није спроведен на територији АП Косово и Метохија, док је у општинама Прешево и Бујановац забележен смањен обухват јединица пописа услед бојкота Пописа од стране већине припадника албанске националне заједнице.

²⁾ Разлику између укупног броја лица хришћанске вероисповести и збира православне, католичке, протестантске и осталих хришћанских вероисповести чине лица која су се изјаснила само као хришћани.

¹⁾ The 2011 Census was not conducted on the territory of the AP Kosovo and Metohia. In the municipalities of Presevo and Bujanovac recorded was undercoverage of the census units owing to the Census boycott by the majority of the Albanian ethnic community.

²⁾ The difference between the total number of persons of Christian religious affiliation and the sum of the Orthodox, Catholic, Protestant and other Christian affiliations presents persons who declared themselves only as Christian.

**СТАНОВНИШТВО ПРЕМА
МАТЕРЊЕМ ЈЕЗИКУ,
ПО ПОПИСУ 2011.¹⁾**

**POPULATION BY
MOTHER TONGUE,
2011 CENSUS¹⁾**

	Република Србија / Republic of Serbia						Total
	укупно <i>Total</i>	Србија – север <i>Srbija – sever</i>		Србија – југ <i>Srbija – jug</i>			
		Београд- ски регион <i>Beogradski region</i>	Регион Војводине <i>Region Vojvodine</i>	Регион Шумадије и Западне Србије <i>Region Šumadije i Zapadne Srbije</i>	Регион Јужне и Источне Србије <i>Region Južne i Istočne Srbije</i>	Регион Косово и Метохија <i>Region Kosovo i Metohija</i>	
Укупно	7 186 862	1 659 440	1 931 809	2 031 697	1 563 916	...	Total
Српски	6 330 919	1 574 693	1 485 791	1 843 583	1 426 852	...	Serbian
Албански ²⁾	10 040	3 832	3 844	589	1 775	...	Albanian ²⁾
Босански	138 871	541	456	137 724	150	...	Bosnian
Бугарски	13 337	584	601	235	11 917	...	Bulgarian
Буњевачки	6 835	10	6 821	2	2	...	Bunjevac dialect
Влашки	43 095	179	178	2 856	39 882	...	Vlachian
Мађарски	243 146	1 330	241 164	292	360	...	Hungarian
Македонски	12 706	4 772	3 694	1 451	2 789	...	Macedonian
Немачки	2 190	430	1 418	170	172	...	German
Ромски	100 668	18 985	27 430	11 136	43 117	...	Roma language
Румунски	29 075	1 442	24 133	1 154	2 346	...	Romanian
Руски	3 179	1 442	819	560	358	...	Russian
Русински	11 340	140	11 154	18	28	...	Ruthenian
Словачки	49 796	1 792	47 760	126	118	...	Slovak
Словеначки	2 269	1 130	630	238	271	...	Slovenian
Хрватски	19 223	3 014	14 576	855	778	...	Croatian
Црногорски	2 519	809	1 193	301	216	...	Montenegrin
Остали језици	39 463	11 774	21 056	3 392	3 241	...	Other lan- guages
Нису се изјаснили	46 499	10 781	24 039	4 307	7 372	...	Did not declare
Непознато	81 692	21 760	15 052	22 708	22 172	...	Unknown

¹⁾ Попис 2011. године није спроведен на територији АП Косово и Метохија, док је у општинама Прешево и Бујановац забележен смањен обухват јединица пописа услед бојкота Пописа од стране већине припадника албанске националне заједнице.

²⁾ Подаци се односе само на пописано становништво.

¹⁾ The 2011 Census was not conducted on the territory of the AP Kosovo and Metohia. In the municipalities of Presevo and Bujanovac recorded was undercoverage of the census units owing to the Census boycott by the majority of the Albanian ethnic community.

²⁾ The data relate to enumerated population only.

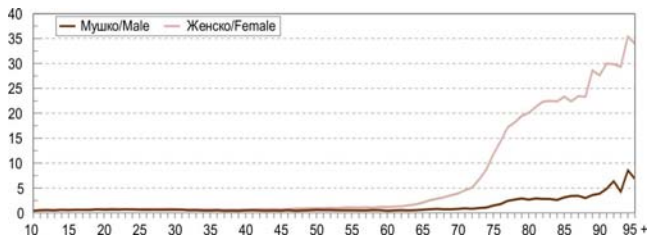
**СТАНОВНИШТВО СТАРО 15 И ВИШЕ
ГОДИНА ПРЕМА ШКОЛСКОЈ СПРЕМИ,
ПО ПОПИСУ 2011.¹⁾**
**POPULATION AGED 15 AND OVER
BY EDUCATIONAL,
2011 CENSUS ¹⁾**

	Република Србија / Republic of Serbia						Total		
	укупно Total	Србија – север Srbija – sever		Србија – југ Srbija – jug		Region Kosovo and Metohija ¹⁾			
		Београд- ски регион Beogradski region	Регион Војво- дине Region Vojvodine	Регион Шумадије и Западне Србије	Регион Јужне и Источне Србије ²⁾			Region Šumadije i Zapadne Srbije	Region Južne i Istočne Srbije ²⁾
				Region Kosovo i Metohija ¹⁾					
Укупно	6 161 584	1 426 710	1 654 339	1 733 212	1 347 323	...	Total		
Без школске спреме	164 884	16 751	38 475	58 835	50 823	...	With out education attainment		
Непотпуно основно образовање	677 499	58 259	176 738	240 810	201 692	...	Incomplete primary education		
Основно	1 279 116	198 842	359 761	406 000	314 513	...	Primary		
Средње	3 015 092	749 079	842 142	818 188	605 683	...	Secondary		
Више	348 335	117 137	81 030	81 728	68 440	...	Higher/college		
Високо образовање	652 234	279 642	151 844	121 276	99 472	...	University education		
Непознато	24 424	7 000	4 349	6 375	6 700	...	Unknown		

¹⁾ Попис 2011. године није спроведен на територији АП Косово и Метохија, док је у општинама Прешево и Бујановац забележен смањен обухват јединица пописа услед бојкота Пописа од стране већине припадника албанске националне заједнице.

¹⁾ The 2011 Census was not conducted on the territory of the AP Kosovo and Metohia. In the municipalities of Presevo and Bujanovac recorded was undercoverage of the census units owing to the Census boycott by majority of the Albanian ethnic community.

Неписмени према полу и старости, Попис 2011. (%)
Illiteracy by sex and age, 2011 Census (%)



СТАНОВНИШТВО СТАРО 15 И ВИШЕ
ГОДИНА ПРЕМА ЗАКОНСКОМ
БРАЧНОМ СТАТУСУ, ПО ПОПИСУ 2011.¹⁾

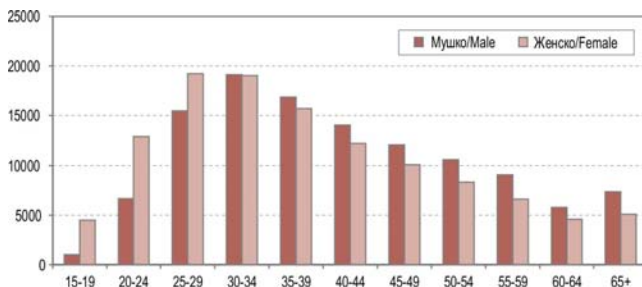
POPULATION AGED 15 AND OVER
BY LEGAL MARITAL STATUS,
2011 CENSUS ¹⁾

	Република Србија / Republic of Serbia						... Total
	укупно Total	Србија – север Srbija – sever		Србија – југ Srbija – jug			
		Београд- ски регион Beogra- dski region	Регион Војво- дине Region Vojvodine	Регион Шумадије и Западне Србије Region Šumadije i Zapadne Srbije	Регион Јужне и Источне Србије ²⁾ Region Južne i Istočne Srbije ²⁾	Регион Косово и Метохија ¹⁾ Region Kosovo i Metohija ¹⁾	
Укупно	6 161 584	1 426 710	1 654 339	1 733 212	1 347 323	...	Total
Неожењен/ неудата	1 719 959	439 387	484 270	451 197	345 105	...	Never married
Ожењен/ удата	3 396 240	741 316	878 210	1 004 754	771 960	...	Married
Удовац/ удовица	716 843	149 108	197 047	204 492	166 196	...	Widowed
Разведен/а	303 970	87 440	91 422	67 494	57 614	...	Divorced
Непознато	24 572	9 459	3 390	5 275	6 448	...	Unknown

¹⁾ Попис 2011. године није спроведен на територији АП Косово и Метохија, док је у општинама Прешево и Бујановац забележен смањен обухват јединица пописа услед бојкота Пописа од стране већине припадника албанске националне заједнице.

¹⁾ The 2011 Census was not conducted on the territory of the AP Kosovo and Metohia. In the municipalities of Presevo and Bujanovac recorded was undercoverage of the census units owing to the Census boycott by the majority of the Albanian ethnic community.

Лица стар 15 и више година која живе у ванбрачној заједници по старости и полу, Попис 2011.¹⁾
Persons aged 15 and over who live in consensual community by age and sex, 2011 Census ¹⁾



СТАНОВНИШТВО ПРЕМА ЕКОНОМСКОЈ АКТИВНОСТИ, ПО ПОПИСУ 2011.¹⁾

 POPULATION BY ECONOMIC 2011 ACTIVITY, CENSUS ¹⁾

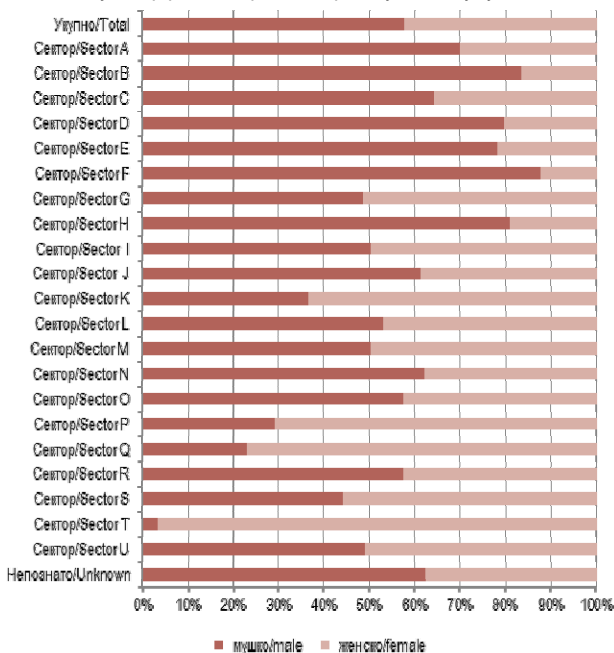
	Република Србија / Republic of Serbia						Total
	Србија – север Srbija – sever			Србија – југ Srbija – jug			
	укупно Total	Београдски регион Beogradski region	Регион Војводине Region Vojvodine	Регион Шумадије и Западне Србије	Регион Јужне и Источне Србије	Регион Косово и Метохија	
				Region Šumadije i Zapadne Srbije	Region Južne i Istočne Srbije	Region Kosovo i Metohija	
Укупно	7 186 862	1 659 440	1 931 809	2 031 697	1 563 916	...	Total
Економски активни	2 971 220	722 108	785 960	833 660	629 492	...	Economically active
Обављају занимање	2 304 628	593 021	607 334	646 710	457 563	...	Perform occupation
Незапослени	666 592	129 087	178 626	186 950	171 929	...	Unemployed
Економски неактивни	4 215 642	937 332	1 145 849	1 198 037	934 424	...	Economically inactive
Пензионери	1 628 428	392 906	426 252	437 244	372 026	...	Pensioners
Деца, ученици/студенти	1 592 294	374 689	425 035	458 586	333 984	...	Children, pupils/students
Домаћице	599 371	86 568	180 230	191 052	141 521	...	Homemakers
Остало	395 549	83 169	114 332	111 155	86 893	...	Other

¹⁾ Попис 2011. године није спроведен на територији АП Косово и Метохија, док је у општинама Прешево и Бујановац забележен смањен обухват јединица пописа услед бојкота Пописа од стране већине припадника албанске националне заједнице.

¹⁾ The 2011 Census was not conducted on the territory of the AP Kosovo and Metohia. In the municipalities of Presevo and Bujanovac recorded was undercoverage of the census units owing to the Census boycott by majority of the Albanian ethnic community.

 Економски активно становништво које обавља занимање, према занимању и полу, Попис 2011. (%)
 Economically active population with occupation, by occupation and sex, 2011 Census, (%)


Економски активно становништво које обавља занимање према сектору делатности, по полу, Попис 2011.
Economically active population that perform occupation by the industry, by sex, 2011 Census



- A Пољопривреда, шумарство и рибарство / Agriculture, forestry and fishing
- B Рударство / Mining and quarrying
- C Прерађивачка индустрија / Manufacturing
- D Снабдевање електричном енергијом, гасом и паром / Electricity, gas, steam and air conditioning supply
- E Снабдевање водом и управљање отпадним водама / Water supply, sewerage, waste management and remediation activities
- F Грађевинарство / Construction
- G Трговина на велико и мало и поправка моторних возила / Wholesale and retail trade and repair of motor vehicles and motorcycles
- H Саобраћај и складиштење / Transportation and storage
- I Услуге смештаја и исхране / Accommodation and food service activities
- J Информације и комуникације / Information and communication
- K Финансијске делатности и делатност осигурања / Financial and insurance activities
- L Пословање некретнимима / Real estate activities
- M Стручне, научне, иновационе и техничке делатности / Professional, scientific and technical activities
- N Административне и помоћне услужне делатности / Administrative and support service activities
- O Државна управа и обавезно социјално осигурање / Public administration and defence; compulsory social security
- P Образовање / Education
- Q Здравствена и социјална заштита / Human health and social work activities
- R Уметност, забава и рекреација / Arts, entertainment and recreation
- S Остале услужне делатности / Other service activities
- T Делатност домаћинства као послодавца. Делатност домаћинства која производе робу и услуге за сопствене потребе / Activities of households as employers of domestic personnel, Undifferentiated goods-and services-producing activities of households for own use
- U Делатност екстериторијалних организација и тела / Activities of extraterritorial organisations and bodies

ПРИРОДНО КРЕТАЊЕ СТАНОВНИШТВА

Република Србија

I део

POPULATION CHANGES

Republic of Serbia

Part I

	Живо-рођени <i>Live births</i>	Умрли / <i>Deaths</i>		Природни прираштај <i>Natural increase</i>	Закључени бракови <i>Marriages</i>	Разведени бракови <i>Dissolved marriages</i>
		укупно <i>Total</i>	одојчад <i>Infants</i>			
1953	186 267	84 894	20 186	101 373	70 875	7 952
1961	155 783	697 49	12 917	86 034	70 201	10 609
1971	151 130	76 184	8 027	74 946	77 845	10 111
1981	151 518	87 763	5 309	63 755	69 499	9 797
1991	142 641	97 598	3 079	45 043	57 704	8 372
2002	78 101	102 785	790	-24 684	41 947	9 982
2010	68 304	103 211	460	-34 907	35 815	6 644
2011	65 598	102 935	414	-37 337	35 808	8 251
2012	67 257	102 400	415	-35 143	34 639	7 372
2013	65 554	100 300	413	-34 746	36 209	8 170

ПРИРОДНО КРЕТАЊЕ СТАНОВНИШТВА

Република Србија

II део

POPULATION CHANGES

Republic of Serbia

Part II

	Живо-рођени <i>Live births</i>	Умрли <i>Deaths</i>	Природни прираштај <i>Natural increase</i>	Просечна старост становништва <i>Population average age</i>			Очекивана дужина живота ¹⁾ <i>Life expectancy¹⁾</i>	
				укупно <i>Total</i>	мушко <i>Male</i>	женско <i>Female</i>	мушке деце <i>Children, male</i>	женске деце <i>Children, female</i>
	на 1000 становника <i>per 1000 inhabitants</i>							
1953	26,6	12,1	14,5	29,4	28,4	29,9	58,7	60,4
1961	20,3	9,1	11,2	30,5	29,6	31,4	62,4	64,9
1971	17,9	9,0	8,9	32,4	31,5	33,3	66,2	70,0
1981	16,2	9,4	6,8	33,7	32,8	34,6	67,8	72,6
1991	14,6	10,0	4,6	34,9	33,9	36,0	68,4	74,2
2002	10,4	13,7	-3,3	40,2	39,0	41,5	69,7	75,0
2010	9,4	14,2	-4,8	41,4	40,0	42,7	71,4	76,6
2011	9,0	14,2	-5,2	41,6	40,2	42,9	71,6	76,8
2012	9,3	14,2	-4,9	42,2	40,9	43,5	72,2	77,3
2013	9,2	14,0	-4,8	42,4	41,0	43,7	72,5	77,7

¹⁾ Вероватна старост коју ће доживети живорођено дете у наведеној години.

¹⁾ Life expectancy of a live born child in the specified year.

**ОСНОВНИ КОНТИНГЕНТИ И
ИНДИКАТОРИ СТАНОВНИШТВА,
2013.**

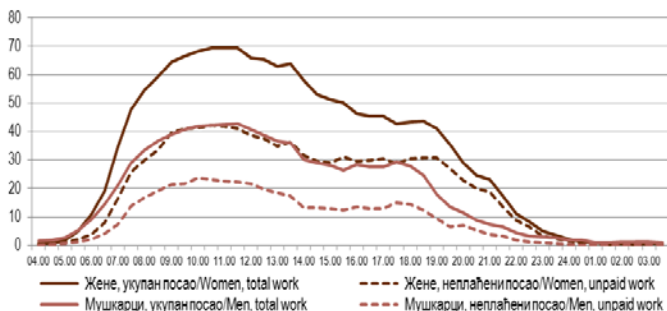
**MAIN CONTINGENTS AND
INDICATORS OF POPULATION,
2013**

	Република Србија <i>Republic of Serbia</i>			
	укупно <i>Total</i>	Србија – север <i>Srbija – sever</i>	Србија – југ <i>Srbija – jug</i>	
Укупно становништво	7 164 132	3 581 647	3 582 485	Total population
Просечна старост	42,4	42,0	42,8	Average age
Индекс старења ¹⁾	129,38	125,60	133,06	Ageing index ¹⁾
Основни контингенти становништва				Main population contingents
Радни (15–64)				Working age (15–64)
Број	4 860 489	2 461 525	2 398 964	Number
%	67,84	68,73	66,96	%
Пунолетни (18 и више)				Adults (18+)
Број	5 911 281	2 960 341	2 950 940	Number
%	82,51	82,65	82,37	%
Предшколски (0–6)				Pre-school (0–6)
Број	464 821	242 717	222 104	Number
%	6,49	6,78	6,20	%
Школообавезни (7–14)				Compulsory education (7–14)
Број	562 626	271 194	291 432	Number
%	7,85	7,57	8,13	%
Фертилни (15–49)				Fertile age (15–49)
Број	1 598 455	828 310	770 145	Number
%	22,31	23,13	21,50	%
Оčekивано трајање живота живорођене деце				Life expectancy of live born child
Мушко	72,46	72,21	72,68	Male
Женско	77,68	77,79	77,57	Female

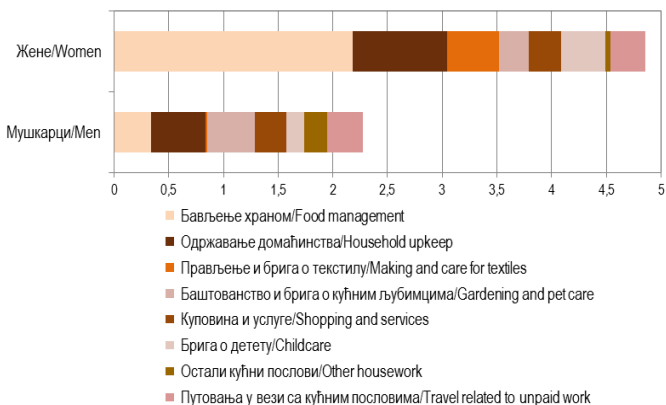
¹⁾ Однос старог (60 и више година) и младог (0–19 година) становништва.

¹⁾ Ratio between old-age (60+) and young (0–19) population.

Укупан и неплаћени посао, становништво старости 15 и више година, према полу, радни дани, Република Србија, 2010/2011. (у %)
 Proportion of the population undertaking total and unpaid work, population 15 years and over, by sex; weekdays, Republic of Serbia, 2010/2011 (%)



Просечно време provedено у неплаћеним активностима, ниво активности 2, становништво старости 15 и више година, према полу, сви дани, Република Србија, 2010/2011.(број сати)
 Average time spent on unpaid activities, two-digit level of activities, population 15+ years, by sex; all days, Republic of Serbia, 2010/2011, (hours)



НАЦИОНАЛНИ РАЧУНИ NATIONAL ACCOUNTS

БРУТО ДОМАЋИ ПРОИЗВОД (БДП)¹⁾ Република Србија

GROSS DOMESTIC PRODUCT (GDP)¹⁾ Republic of Serbia

	2011	2012	2013	2014 ²⁾	
БДП у текућим ценама – укупно, мил. РСД	3 407 563	3 584 236	3 876 403	3 878 024	GDP, at current prices - total, mill, RSD
БДП у текућим ценама – по становнику, РСД	471 042	497 874	541 085	542 627	GDP - per capita, RSD
Просечан број становника средином године, хиљ.	7 234	7 199	7 164	7 147	Mid-year population, thousand
БДП – укупно, мил. USD	46 464	40 676	45 512	43 799	GDP - total, mill, USD
БДП по становнику, USD	6 423	5 650	6 353	6 129	GDP - per capita, USD
Просечан курс, USD	73,3382	88,1169	85,1731	88,5408	Average exchange rate, USD
БДП – укупно, мил. EUR	33 424	31 683	34 263	33 059	GDP - total, mill, EUR
БДП по становнику, EUR	4 620	4 401	4 783	4 626	GDP - per capita, EUR
Просечан курс, EUR	101,9502	113,1277	113,1369	117,3060	Average exchange rate, EUR
Стопа реалног раста (%)	1,4	-1,0	2,6	-1,8	Volume change (%)
БНД у текућим ценама – укупно, мил. РСД	3 306 084	3 460 562	3 716 019	...	GNI, at current prices - total, mill, RSD
БНД – укупно, мил. USD	45 080	39 272	43 629	...	GNI - total, mill, USD
БНД – укупно, мил. EUR	32 428	30 590	32 845	...	GNI - total, mill, EUR

¹⁾ Републички завод за статистику од 1999. године не располаже појединим подацима за АП Косово и Метохија, тако да они нису садржани у обухвату података за Републику Србију (укупно).

²⁾ Процена - као збир четири квартала

¹⁾ Starting from 1999 the Statistical Office of the Republic of Serbia has not at disposal and may not provide available certain data relative to AP Kosovo and Metohia and therefore these data are not included in the coverage for the Republic of Serbia (total).

²⁾ Estimate - as the sum of four quarters.

УПОТРЕБА БРУТО ДОМАЋЕГ
ПРОИЗВОДА¹⁾

 GROSS DOMESTIC PRODUCT USAGE¹⁾

Република Србија

Republic of Serbia

	2011	2012	2013	2014 ²⁾	
	мил. РСД / RSD mill.				
Бруто домаћи производ	3 407 563	3 584 236	3 876 403	3 878 024	Gross domestic product
Издаци за финалну потрошњу	3 247 221	3 428 600	3 607 346	3 659 387	Final consumption expenditure
Издаци за личну потрошњу – укупно	3 025 258	3 188 124	3 359 326	...	Individual consumption expenditure – total
Издаци за личну потрошњу – сектор домаћинства	2 596 434	2 727 598	2 885 535	2 921 334	Individual consumption expenditure – household sector
Издаци за личну потрошњу – сектор НПИСХ ³⁾	31 152	35 538	33 244	33 969	Individual consumption expenditure – NPISHs ³⁾ sector
Издаци за личну потрошњу – сектор државе	397 673	424 988	440 547	704 084 ⁴⁾	Individual consumption expenditure – general government sector
Издаци за колективну потрошњу	221 963	240 477	248 020	...	Collective consumption expenditure
Бруто инвестиције у основне фондове	626 667	758 695	668 358	665 622	Gross fixed capital formation
Промене у залихама	58 345	-5 632	15 817	-61 938 ⁵⁾	Changes in inventories
Статистичка разлика	-	-	-	-	Statistical discrepancy
Нето стицање драгоцености	7	4	4	...	Acquisitions less disposals of valuables
Извоз робе и услуга	1 157 757	1 323 598	1 597 092	1 719 349	Exports of goods and services
Увоз робе и услуга	1 682 434	1 921 030	2 012 214	2 104 397	Imports of goods and services

¹⁾ Републички завод за статистику од 1999. године не располаже појединим подацима за АП Косово и Метохија, тако да они нису садржани у обухвату података за Републику Србију (укупно).

²⁾ Процена - као збир четири квартала.

³⁾ Непрофитне институције које пружају услуге домаћинствима.

⁴⁾ Укључена и колективна потрошња.

⁵⁾ Укључене и промене у драгоценостима.

¹⁾ Starting from 1999 the Statistical Office of the Republic of Serbia has not at disposal and may not provide available certain data relative to AP Kosovo and Metohia and therefore these data are not included in the coverage for the Republic of Serbia (total).

²⁾ Estimate - as the sum of four quarters.

³⁾ Non-profit institutions serving households.

⁴⁾ Collective consumption expenditure included.

⁵⁾ Acquisitions less disposals of valuables included.

**УПОТРЕБА БРУТО ДОМАЋЕГ
ПРОИЗВОДА¹⁾**

(наставак)

Република Србија

**GROSS DOMESTIC PRODUCT
USAGE¹⁾**

(continued)

Republic of Serbia

	2011	2012	2013	2014 ²⁾	
	Структура / Share				
Бруто домаћи производ	100,0	100,0	100,0	100,0	Gross domestic product
Издаци за финалну потрошњу	95,3	95,7	93,1	94,4	Final consumption expenditure
Издаци за личну потрошњу – укупно	88,8	88,9	86,7	...	Individual consumption expenditure - total
Издаци за личну потрошњу – сектор домаћинства	76,2	76,1	74,4	75,3	Individual consump- tion expenditure - household sector
Издаци за личну потрошњу – сектор НПИС ³⁾	0,9	1,0	0,9	0,9	Individual consump- tion expenditure – NPISHs ³⁾ sector
Издаци за личну потрошњу – сектор државе	11,7	11,9	11,4	18,2 ⁴⁾	Individual consump- tion expenditure - general government sector
Издаци за коле- ктивну потрошњу	6,5	6,7	6,4	...	Collective consumption expenditure
Бруто инвестиције у основне фондове	18,4	21,2	17,2	17,2	Gross fixed capital formation
Промене у залихама	1,7	-0,2	0,4	-1,6 ⁵⁾	Changes in i nventories
Статистичка разлика	-	-	-	-	Statistical discrepancy
Нето стицање драгоцености	0,0	0,0	0,0	...	Acquisitions less dis- posals of valuables
Извоз добара и услуга	34,0	36,9	41,2	44,3	Exports of goods and services
Увоз добара и услуга	49,4	53,6	51,9	54,3	Imports of goods and services

¹⁾ Републички завод за статистику од 1999. године не располаже појединим подацима за АП Косово и Метохија, тако да они нису садржани у обухвату података за Републику Србију (укупно).

²⁾ Процена - као збир четири квартала.

³⁾ Непрофитне институције које пружају услуге домаћинствима.

⁴⁾ Укључена и колективна потрошња.

⁵⁾ Укључене и промене у драгоценостима.

¹⁾ Starting from 1999 the Statistical Office of the Republic of Serbia has not at disposal and may not provide available certain data relative to AP Kosovo and Metohia and therefore these data are not included in the coverage for the Republic of Serbia (total).

²⁾ Estimate - as the sum of four quarters.

³⁾ Non-profit institutions serving households.

⁴⁾ Collective consumption expenditure included.

⁵⁾ Acquisitions less disposals of valuables included.

ЗАПОСЛЕНОСТ И ЗАРАДЕ EMPLOYMENT AND SALARIES AND WAGES

**СТАНОВНИШТВО ПРЕМА
АКТИВНОСТИ¹⁾, 2013.**

**POPULATION BY
ACTIVITY ¹⁾, 2013**

	Република Србија / Republic of Serbia						...	Total
	укупно <i>total</i>	Србија – север <i>Srbija – sever</i>		Србија – југ <i>Srbija – југ</i>				
		Београд- ски регион <i>Beo- gradski region</i>	Регион Војво- дине <i>Region Vojvodine</i>	Регион Шумадије и Западне Србије <i>Region Šumadije i Zapadne Srbije</i>	Регион Јужне и Источне Србије <i>Region Južne i Istočne Srbije</i>	Регион Косово и Метохија <i>Region Kosovo i Metohija</i>		
Укупно	7 144 383	1 664 204	1 922 004	2 018 240	1 539 935	...	Total	
Становништво старо 15 и више година	6 123 967	1 428 483	1 645 544	1 722 295	1 327 644	...	Population aged 15+	
Становништво млађе од 15 година	1 020 416	235 721	276 460	295 944	212 291	...	Population aged under 15	
Активно	2 966 838	666 565	786 290	861 051	652 932	...	Active	
Запослено	2 310 718	547 729	597 963	669 343	495 683	...	Employed persons	
У пољоприв- реди	491 952	20 064	108 824	232 768	130 296	...	of which: agricul- tural population	
Незапослено	656 120	118 836	188 327	191 708	157 250	...	Unemployed persons	
Неактивно	3 157 129	761 919	859 254	861 244	674 712	...	Inactive	
Желе и могу да раде	288 534	56 047	83 115	79 905	69 466	...	Desire and able to work	
Желе, али не могу да раде	124 389	31 197	33 828	34 803	23 761	...	Desire but not capable	
Не желе да раде	2 103 912	508 318	585 942	567 035	442 617	...	Do not desire to work	
Стари 75 и више година	640 294	165 557	156 369	179 501	138 867	...	Aged 75+	
Стопе за лица радног узраста (15–64 године) (по дефиницији ILO) <i>Rates for working age population (15–64) (by ILO)</i>								
Стопа активности	61,6	62,0	60,3	61,8	62,7	...	Rate of activity	
Стопа запосле- ности	47,5	50,8	45,7	47,1	46,8	...	Rate of em- ployment	
Стопа незапосле- ности	23,0	18,1	24,3	23,8	25,3	...	Rate of unem- ployment	
Стопа неактив- ности	38,4	38,0	39,7	38,2	37,3	...	Rate of inactivity	

¹⁾ Извор: Анкета о радној снази.

¹⁾ Source: Labor Force Survey.

БРОЈ ЗАПОСЛЕНИХ, 2010–2014.

EMPLOYED PERSONS, 2010–2014

Република Србија
Годишњи просек

Republic of Serbia
Annual average

	2010	2011	2012	2013	2014	
Запослени, укупно	1 795 775	1 746 138	1 727 048	1 715 163	1 697 686	Employed persons, total
Предузећа, установе, задруге и организације¹⁾	1 354 637	1 342 892	1 341 114	1 338 082	1 323 831	Enterprises, institu- tions, co-operatives and organizations¹⁾
A Пољопривреда, шумарство и рибарство	37 392	34 815	33 002	32 715	31 288	A Agriculture, forestry and fishing
B Рударство	22 954	21 772	22 245	22 188	21 812	B Mining and quarryng
C Прерађивачка индустрија	301 452	295 363	289 286	287 147	279 289	C Manufacturing
D Снабдевање електричном енергијом, гасом и паром	27 854	27 996	28 148	27 950	27 476	D Electricity, gas, steam and air conditioning supply
E Снабдевање водом и управљање отпадним водама	32 240	32 427	32 849	34 510	34 603	E Water supply, sewerage, waste management and remediation activities
F Грађевинарство	74 506	72 405	71 198	67 195	63 490	F Construction
G Трговина на велико и мало и поправка моторних возила	186 748	183 326	183 973	180 037	180 123	G Wholesale and retail trade and repair of motor vehicles and motorcycles
H Саобраћај и складиштење	89 003	86 265	84 641	85 033	85 527	H Transportation and storage
I Услуге смештаја и исхране	20 863	20 392	20 306	19 945	19 791	I Accommodation and food service activities

¹⁾ Извор: Полугодишња истраживања о запосленима и
зарадама запослених (РАД-1/П и АРАД -1/ П).

¹⁾ Source: Biannual surveys on employment and salaries
and wages (RAD-1/P and ARAD-1/P).

БРОЈ ЗАПОСЛЕНИХ, 2010–2014.

(наставак)

Република Србија

Годишњи просек

EMPLOYED PERSONS, 2010–2014

(continued)

Republic of Serbia

Annual average

		2010	2011	2012	2013	2014		
J	Информисање и комуникације	36 504	37 738	39 936	40 258	41 162	J	Information and communication
K	Финансијске делатности и делатност осигурања	39 305	39 025	39 245	37 186	35 023	K	Financial and insurance activities
L	Пословање некретнинама	3 097	3 125	3 030	3 056	3 502	L	Real estate activities
M	Стручне, научне, иновационе и техничке делатности	51 758	52 251	54 219	56 491	54 747	M	Professional, scientific and technical activities
N	Административне и помоћне услужне делатности	30 633	29 409	29 805	34 726	38 490	N	Administrative and support service activities
O	Државна управа и обавезно социјално осигурање	69 897	70 479	72 662	74 322	72 889	O	Public administration and defence; compulsory social security
P	Образовање	136 179	138 391	138 959	140 725	141 487	P	Education
Q	Здравствена и социјална заштита	159 449	161 016	160 884	160 021	158 732	Q	Human health and social work activities
R	Уметност, забава и рекреација	21 353	22 309	22 339	22 645	22 173	R	Arts, entertainment and recreation
S	Остале услужне делатности	13 453	14 387	14 386	11 933	12 225	S	Other service activities
	Лица која самостално обављају делатност и запослени код њих¹⁾	441 138	403 246	385 934	377 081	373 855		Individual entrepreneurs and their employees ¹⁾

¹⁾ Извор: Републички фонд за здравствено осигурање.

¹⁾ Source: Republic Fund for Health Insurance.

КОРИСНИЦИ ПЕНЗИЈА, 2010–2014.

PENSION BENEFICIARIES, 2010–2014

Стање 31. децембра

As of 31 December

	2010	2011	2012	2013	2014	
Корисници права на основу пензијског и инвалидског осигурања запослених, укупно	1 345 733	1 357 846	1 420 892	1 438 016	1 454 332	Beneficiaries pursuant to pension and disability insurance of employed, total
Старосне пензије	708 934	729 516	780 953	809 421	840 785	Old-age
Инвалидске пензије	322 934	314 488	311 314	302 276	291 335	Disability
Породичне пензије	313 865	313 842	328 625	326 319	322 212	Survivor pension
Корисници права на основу пензијског и инвалидског осигурања пољопривредника, укупно	222 480	218 948	215 530	212 597	207 783	Beneficiaries pursuant to pension and disability insurance of agricultural workers, total
Старосне пензије	184 066	179 749	176 263	173 689	169 606	Old-age
Инвалидске пензије	13 222	13 705	13 960	14 071	14 147	Disability
Породичне пензије	25 192	25 494	25 307	24 837	24 030	Survivor pension
Корисници права на основу пензијског и инвалидског осигурања самосталних делатности	58 368	61 851	66 718	72 036	77 047	Beneficiaries pursuant to pension and disability insurance of individual entrepreneurs, total
Старосне пензије	26 711	29 437	33 349	38 106	42 867	Old-age
Инвалидске пензије	16 805	17 107	17 467	17 693	17 728	Disability
Породичне пензије	14 852	15 307	15 902	16 237	16 452	Survivor pension

Извор: Републички фонд за ПИО.

Source: Republic Fund for PDI.

Корисници пеџија – укупно 2007–2014, стање 31.12.
Beneficiaries of pensions - total 2007–2014, as of 31.12.



ПРОСЕЧНЕ ПЕНЗИЈЕ, 2010–2014.

 Република Србија
 РСД

AVERAGE PENSIONS, 2010–2014

 Republic of Serbia
 RSD

	2010	2011	2012	2013	2014	
Корисници права на основу пензијског и инвалидског осигурања запослених, укупно	21 790	23 200	25 033	25 976	26 055	Beneficiaries pursuant to pension and disability insurance of employed, total
Старосне пензије	25 195	26 683	28 585	29 452	29 293	Old-age
Инвалидске пензије	20 054	21 312	22 786	23 624	23 709	Disability
Породичне пензије	16 048	17 131	18 920	19 739	19 957	Survivor pension
Корисници права на основу пензијског и инвалидског осигурања пољопривредника, укупно	8 179	9 142	9 678	10 112	10 281	Beneficiaries pursuant to pension and disability insurance of agricultural workers, total
Старосне	8 405	9 430	9 990	10 440	10 617	Old-age
Инвалидске пензије	8 957	9 852	10 435	10 887	11 040	Disability
Породичне пензије	6 034	6 704	7 084	7 381	7 485	Survivor pension
Корисници права на основу пензијског и инвалидског осигурања самосталних делатности	21 342	22 722	23 917	24 764	24 767	Beneficiaries pursuant to pension and disability insurance of individual entrepreneurs, total
Старосне пензије	24 698	26 230	27 468	28 146	27 795	Old-age
Инвалидске пензије	21 335	22 482	23 453	24 112	24 025	Disability
Породичне пензије	15 490	16 452	17 264	17 921	18 058	Survivor pension

Извор: Републички фонд за ПИО.

Source: Republic Fund for PDI.

**НЕЗАПОСЛЕНА ЛИЦА ПРЕМА
СТЕПЕНУ СТРУЧНОГ
ОБРАЗОВАЊА¹⁾, 2012. И 2013.**

**UNEMPLOYED PERSONS BY
EDUCATIONAL ATTAINMENT ¹⁾,
2012 AND 2013**

Стање 31. децембра

As of 31 December

	2012	2013	
Укупно	761 486	769 546	Total
Високо, више и средње стручно образовање	316 397	325 485	University, vocational higher, and secondary vocational education
Висококвалификовани и квалификовани	200 109	198 655	Highly skilled and skilled
Приучени (полуквалификовани) и ниже стручно образовање	31 896	30 174	Semi-skilled and lower professional education
Неквалификовани	213 084	215 232	Unskilled
Жене	392 466	393 500	Women
Високо, више и средње стручно образовање	189 049	193 118	University, vocational higher and secondary professional education
Висококвалификовани и квалификовани	78 873	77 168	Highly skilled and skilled
Приучени (полуквалификовани) и ниже стручно образовање	16 595	15 483	Semi-skilled and lower professional education
Неквалификовани	107 949	107 731	Unskilled

Извор: Национална служба за запошљавање.

¹⁾ Сходно члану 2 Закона о запошљавању и осигурању за случај незапослености („Службени гласник РС”, број 36/09).

Source: National Employment Service.

¹⁾ Pursuant to Article 2 of the Law on employment and insurance in case of unemployment, (Official gazette of RS, no 36/09).

**ПРОСРЕЧНЕ ЗАРАДЕ ЗАПОСЛЕНИХ
КОД ПРАВНИХ ЛИЦА ПРЕМА ПОЛУ¹⁾**

**AVERAGE SALARIES AND WAGES
OF EMPLOYED WITH LEGAL
ENTITIES BY SEX ¹⁾**

РСД

РСД

	Укупно Total	Жене Females	Мушкарци Males	Укупно Total	Жене Females	Мушкарци Males	
	септембар 2013 September 2013			септембар 2014 September 2014			
РЕПУБЛИКА СРБИЈА	63 996	59 891	67 860	65 166	60 498	69 624	REPUBLIC OF SERBIA
СРБИЈА – СЕВЕР	70 528	65 427	75 575	71 908	65 845	77 972	SRBIJA – SEVER
Београдски регион	78 268	72 411	84 158	79 890	73 005	86 922	Beogradski region
Регион Војводине	61 005	56 676	65 202	62 292	57 018	67 436	Region Vojvodine
СРБИЈА – ЈУГ	54 751	51 547	57 558	55 538	52 409	58 336	SRBIJA – JUG
Регион Шумадије и Западне Србије	54 170	52 689	55 500	54 938	53 326	56 416	Region Šumadije i Zapadne Srbije
Регион Јужне и Источне Србије	55 453	50 126	59 983	56 265	51 265	60 595	Region Južne i Istočne Srbije
Регион Косово и Метохија	Region Kosovo i Metohija

¹⁾ Извор: Полугодишње истраживање РАД-1/П.

¹⁾ Source: Semiannual survey RAD-1/P.

ПРОСЕЧНЕ ЗАРАДЕ ЗАПОСЛЕНИХ
 КОД ПРАВНИХ ЛИЦА ПРЕМА
 СТЕПЕНУ СТРУЧНЕ СПРЕМЕ¹⁾

 AVERAGE SALARIES OF
 EMPLOYED WITH LEGAL ENTITIES
 BY EDUCATIONAL ATTAINMENT ¹⁾

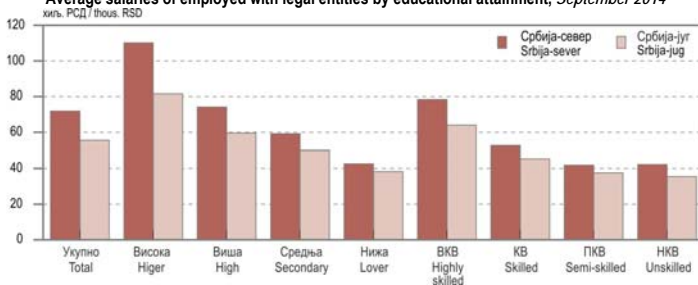
РСД

RSD

	Република Србија / Republic of Serbia						
	укупно	Србија – север	Србија – југ	укупно	Србија – север	Србија – југ	
	<i>total</i>	<i>Srbija – sever</i>	<i>Srbija – jug</i>	<i>total</i>	<i>Srbija – sever</i>	<i>Srbija – jug</i>	
	септембар 2013 <i>September 2013</i>			септембар 2014 <i>September 2014</i>			
Укупно	63 996	70 528	54 751	65 166	71 908	55 538	Total
Висока стручна спрема	98 779	109 611	80 534	99 492	110 141	81 582	University education
Виша стручна спрема	66 116	71 120	59 027	68 125	74 133	59 537	Higher education
Средња стручна спрема	55 257	58 846	49 529	55 629	59 193	49 972	Secondary technical education
Нижа стручна спрема	39 709	40 950	37 991	40 868	42 644	38 274	Lower professional education
Високо-квалификовани	72 104	76 366	65 833	72 464	78 386	64 028	Highly skilled worker
Квалификовани	48 037	50 747	45 108	49 131	52 664	45 343	Skilled worker
Полу-квалификовани	39 512	41 258	38 005	39 569	41 907	37 517	Semi-skilled worker
Неквалификовани	36 997	39 379	34 523	39 006	42 271	35 496	Unskilled worker

¹⁾ Извор: Полугодишње истраживање РАД-1/П.

¹⁾ Source: Semiannual survey RAD-1/P.

 Просечне зараде запослених код правних лица према степену стручне спреме, септембар 2014
 Average salaries of employed with legal entities by educational attainment, September 2014


**ЛАНЧАНИ ИНДЕКСИ НОМИНАЛНИХ
И РЕАЛНИХ ПРОСЕЧНИХ НЕТО
ЗАРАДА У РЕПУБЛИЦИ СРБИЈИ,
2008–2014.**

**CHAIN INDICES OF NOMINAL AND
REAL NET AVERAGE SALARIES
AND WAGES,
2008–2014**

Претходна година = 100

Previous year = 100

	Ланчани индекси номиналних просечних нето зарада <i>Chain indices of nominal net average salaries and wages</i>	Ланчани индекси реалних просечних нето зарада ¹⁾ <i>Chain indices of real net average salaries and wages¹⁾</i>	
2008	118,0	103,9	2008
2009	108,8	100,2	2009
2010	107,6	100,7	2010
2011	111,2	100,2	2011
2012	109,0	101,1	2012
2013	106,2	98,5	2013
2014	101,4	98,5	2014

¹⁾ Индекси реалних просечних нето зарада представљају однос између индекса номиналних просечних нето зарада и индекса трошкова живота.

Извор: Месечно истраживање РАД-1.

¹⁾ Indices of real net average salaries and wages represent the ratio of nominal net average S&W index and consumer price index.

Source: Monthly survey RAD-1.

ПРОСЕЧНЕ ЗАРАДЕ И ИНДЕКСИ
 НОМИНАЛНИХ И РЕАЛНИХ ПРО-
 СЕЧНИХ ЗАРАДА ПО ОБЛАСТИМА
 ДЕЛАТНОСТИ, 2013. И 2014.

 AVERAGE SALARIES AND WAGES,
 INDICES OF NOMINAL AND REAL
 AVERAGE S&W BY ACTIVITIES,
 2013 AND 2014

РСД

РСД

	Просечне зараде (брuto)		Ланчани индекси просечних бруто зарада (претходна година = 100)				
	Average gross s&w		Indices of average gross s&w (previous year = 100)				
	2013	2014	номинални Nominal		реални / Real		
			2013	2014	2013	2014	
Укупно	60 708	61 426	105,7	101,2	98,1	98,3	Total
Пољопривреда, шумарство и рибарство	51 916	51 522	103,9	99,2	96,4	96,4	Agriculture, forestry and fishing
Рударство	96 051	97 900	107,3	101,9	99,5	99,0	Mining and quarrying
Прерађивачка индустрија	51 742	53 094	105,1	102,6	97,5	99,7	Manufacturing
Снабдевање електричном енергијом, гасом и паром	103 689	106 817	104,6	103,0	97,0	100,1	Electricity, gas, steam and air conditioning supply
Снабдевање водом и управљање отпадним водама	54 773	55 320	103,9	101,0	96,4	98,2	Water supply, sewerage, waste management and remediation activities
Грађевинарство	49 492	51 778	102,8	104,6	95,4	101,7	Construction
Трговина на велико и мало и поправка моторних возила	45 677	45 801	107,2	100,3	99,4	97,5	Wholesale and retail trade and repair of motor vehicles and motorcycles
Саобраћај и складиштење	63 438	63 292	105,5	99,8	97,9	97,0	Transportation and storage
Услуге смештаја и исхране	33 044	33 620	105,6	101,7	98,0	98,8	Accommodation and food service activities

Извор: Месечно истраживање РАД-1.

Source: Monthly survey RAD-1.

**ПРОСЕЧНЕ ЗАРАДЕ И ИНДЕКСИ
НОМИНАЛНИХ И РЕАЛНИХ ПРО-
СЕЧНИХ ЗАРАДА ПО ОБЛАСТИМА
ДЕЛАТНОСТИ, 2013. И 2014.**

(наставак)

РСД

**AVERAGE SALARIES AND WAGES,
INDICES OF NOMINAL AND REAL
AVERAGE S&W BY ACTIVITIES,
2013 AND 2014**

(continued)

RSD

	Просечне зараде (брото) <i>Gross average s&w</i>		Ланчани индекси просечних бруто зарада (претходна година = 100) <i>Chain indices of gross average s&w (previous year = 100)</i>				
	2013	2014	номинални <i>Nominal</i>		реални / <i>Real</i>		
			2013	2014	2013	2014	
Информисање и комуникације	91 688	104 502	109,1	114,0	101,2	110,8	Information and communication
Финансијске делатности и делатност осигурања	109 470	105 479	103,8	96,4	96,3	93,7	Financial and insurance activities
Пословање некретнинама	67 726	66 344	108,6	98,0	100,7	95,2	Real estate activities
Стручне, научне, информационе и техничке делатности	85 751	88 374	109,1	103,1	101,2	100,2	Professional, scientific and technical activities
Административне и помоћне услугне делатности	43 237	46 225	100,1	106,9	92,9	103,9	Administrative and support service activities
Државна управа и обавезно социјално осигурање	75 098	74 738	105,5	99,5	97,9	96,7	Public admin- istration and defence; com- pulsory social security
Образовање	59 573	59 961	104,7	100,7	97,1	97,9	Education
Здравствена и социјална заштита	60 569	60 359	104,8	99,7	97,2	96,9	Human health and social work activities
Уметност; забава и рекреација	57 472	56 225	104,9	97,8	97,3	95,0	Arts, entertain- ment and recreation
Остале услужне делатности	43 802	45 240	110,3	103,3	102,3	100,4	Other service activities

Извор: Месечно истраживање РАД-1.

Source: Monthly survey RAD-1.

ПОТРОШЊА СТАНОВНИШТВА
INDIVIDUAL CONSUMPTION

**СТРУКТУРА РАСПОЛОЖИВИХ
СРЕДСТАВА И ЛИЧНЕ ПОТРОШЊЕ
У РЕПУБЛИЦИ СРБИЈИ
ПО ГОДИНАМА**
Сва домаћинства (%)

**STRUCTURE OF AVAILABLE
BUDGET AND INDIVIDUAL
CONSUMPTION IN THE REPUBLIC
OF SERBIA, ANNUALLY**
All households (%)

	2010	2011	2012	2013	
	Месечни просек / Monthly average				
Број анкетираних домаћинстава	4 585	4 592	4 546	4 517	Number of households surveyed
Оцењени број домаћинстава	2 536 714	2 536 714	2 536 714	2 465 799	Number of households assessed
Просечан број чланова	2,94	2,89	2,88	2,88	Members, average number
Распожива средства – укупно	100,0	100,0	100,0	100,0	Available budget – total
Приходи домаћинства у новцу	94,6	94,1	94,3	95,4	Household income in money
Приходи из редовног радног односа	43,5	43,2	41,3	43,8	Regular salaries and wages
Приходи ван редовног радног односа	2,4	2,7	2,8	3,2	Other income
Пензије (старосне, породичне, инвалидске и остале)	33,6	32,6	35,8	32,6	Pensions (old-age, family, disablement and other)
Остала примања од социјалног осигурања	2,1	1,6	2,2	2,5	Other social insurance receipts
Приходи од пољопривреде, лова и риболова	3,9	3,7	3,4	5,0	Income from agriculture, hunting and fishing
Приходи из иностранства	1,3	1,4	1,6	1,6	External receipts
Приходи од имовине	0,6	1,3	0,4	0,4	Real estate related income
Поклони и добици	1,0	1,1	1,0	1,2	Donations and awards
Потрошачки и инвестициони кредити	1,8	2,1	1,2	1,3	Customer and investment credits
Остала примања	4,4	4,4	4,6	3,8	Other receipts

**СТРУКТУРА РАСПОЛОЖИВИХ
СРЕДСТАВА И ЛИЧНЕ ПОТРОШЊЕ
У РЕПУБЛИЦИ СРБИЈИ
ПО ГОДИНАМА**

(наставак)

Сва домаћинства (%)

**STRUCTURE OF AVAILABLE
BUDGET AND INDIVIDUAL
CONSUMPTION IN THE REPUBLIC
OF SERBIA, ANNUALLY**

(continued)

All households (%)

	2010	2011	2012	2013	
Приходи домаћинства у натури	5,4	5,9	5,7	4,6	Household receipts in kind
Приходи у натури на име зарада	0,1	0,1	0,1	0,1	Earned receipts in kind
Натурална потрошња	5,3	5,8	5,6	4,5	Natural consumption
Лична потрошња – укупно	100,0	100,0	100,0	100,0	Individual consumption – total
Храна и безалкохолна пића	41,3	42,9	42,9	41,4	Food and non-alcoholic beverages
Алкохолна пића и дуван	4,4	4,4	4,6	4,5	Alcoholic drinks and tobacco
Одећа и обућа	4,8	4,7	4,7	4,9	Clothes and footwear
Становање, вода, струја, гас и друга горива	16,0	15,6	15,8	16,1	Dwelling, water, electrici- ty, gas and other fuels supply
Намештај, опремање домаћинства и одржавање	4,4	4,3	4,3	4,4	Home furniture, equip- ment and maintenance
Здравство	4,1	3,9	4,3	4,1	Health service
Транспорт	9,0	8,7	7,9	7,8	Transport
Комуникације	3,9	3,9	4,0	4,4	Communications
Рекреација и култура	4,7	4,3	3,8	4,5	Recreation and culture
Образовање	0,9	0,8	0,9	0,9	Education
Ресторани и хотели	1,9	1,9	2,0	2,2	Restaurants and hotels
Остала добра и услуге	4,6	4,6	4,8	4,8	Other goods and services

ЦЕНЕ PRICES

ИНДЕКСИ ЦЕНА

Република Србија
претходна година = 100

PRICE INDICES

Republic of Serbia
Previous year = 100

	Потрошачке цене <i>Consumer prices Indices by COICOP</i>	Цене произвођача индустријских производа <i>Producers' prices of industrial products</i>	Цене произвођача производа пољопривреде и рибарства <i>Producers' prices of agricultural and fishing products</i>	Цене угоститељских услуга <i>Prices of catering services</i>
1999	-	143,2	143,1	141,9
2000	-	202,6	255,3	205,9
2001	-	187,7	171,2	182,4
2002	-	108,8	101,1	121,7
2003	-	104,6	100,5	110,5
2004	-	109,1	110,0	106,7
2005	-	114,2	115,6	119,2
2006	-	113,3	109,2	121,7
2007	106,5	105,9	116,7	106,6
2008	111,7	112,4	126,3	109,4
2009	108,4	105,6	95,6	110,9
2010	106,5	112,7	114,9	105,1
2011	111,0	114,2	118,1	104,2
2012	107,8	105,6	125,8	106,1
2013	107,8	103,6	98,7	105,9
2014	102,9	100,7	97,3	100,8

ИНДЕКСИ ПОТРОШАЧКИХ ЦЕНА

Република Србија
∅ 2006 = 100

CONSUMER PRICE INDICES BY COICOP

Republic of Serbia
∅ 2006 = 100

	Јан. Jan.	Фебр. Feb.	Март March	Април April	Мај May	Јун June	Јул July	Авг. Aug.	Септ. Sept.	Окт. Oct.	Нов. Nov.	Дец. Dec.
2007	102,2	101,9	102,5	103,2	105,1	105,5	105,3	107,9	109,5	110,1	111,7	113,0
2008	114,0	114,6	116,4	118,2	120,3	121,2	119,8	120,3	121,4	123,7	123,9	122,7
2009	125,4	126,9	127,4	128,6	131,3	131,3	130,0	129,9	130,3	130,1	131,1	130,8
2010	131,4	131,8	133,4	134,1	136,1	136,7	136,6	138,5	140,3	141,7	143,7	144,2
2011	146,2	148,3	152,2	153,8	154,4	154,0	153,2	153,1	153,3	154,0	155,3	154,3
2012	154,4	155,7	157,4	158,3	160,5	162,4	162,6	165,3	169,1	173,8	173,8	173,1
2013	174,1	175,1	175,1	176,5	176,5	178,2	176,6	177,3	177,3	177,6	176,5	176,9
2014	179,5	179,7	179,1	180,1	180,2	180,4	180,2	179,9	181,1	180,8	180,8	180,0
2015	179,6											

ПОЉОПРИВРЕДА AGRICULTURE

**ОПШТИ ПРЕГЛЕД РАЗВОЈА
ПОЉОПРИВРЕДЕ, 2009–2013.**

**SUMMARY OF AGRICULTURAL
TRENDS, 2009–2013**

Република Србија

Republic of Serbia

	2009	2010	2011	2012	2013	
Неки показатељи развоја пољопривреде						Selected indicators of agricultural development
Индекси производње, нето (2005=100)	100,6	100,1	100,8	83,0	101,0	Production indices, net (2005=100)
Привредна друштва и земљорадничке задруге, број	793	789	712	3 000 ¹⁾	3 000 ¹⁾	Enterprises and cooperatives, number
Породична газдинства, број	778 891	778 891	778 891	628 552 ¹⁾	628 552 ¹⁾	Family holdings, number
Трактори, хиљ.	410,1 ¹⁾	410,1 ¹⁾	Tractors, thousand
Привредна друштва и земљо- радничке задруге	5,3	5,1	4,8	6,1 ¹⁾	6,1 ¹⁾	Enterprises and cooperatives
Условна грла стоке, хиљ.	1 516	1 452	1 422	1 437	1 470	Livestock units, thousand
Породична газдинства	1 380	1 313	1 295	1 254	1 314	Family holdings
Пољопривредна површина, хиљ. ha	5 097	5 092	5 096	3 437 ¹⁾	3 437 ¹⁾	Agricultural area, thous. ha
Породична газдинства	4 197	4 216	4 254	2 825 ¹⁾	2 825 ¹⁾	Family holdings
Оранице и баште, хиљ. ha	3 301	3 295	3 294	2 513 ¹⁾	2 513 ¹⁾	Arable land, thous. ha
Породична газдинства	2 889	2 908	2 934	2 143 ¹⁾	2 143 ¹⁾	Family holdings
Процент учешћа у реализацији и откупу						Percentage share in sales and purchase
Привредна друштва и земљорадничке задруге	49	44	43	41	41	Enterprises and cooperatives
Породична газдинства	51	56	57	59	59	Family holdings

¹⁾ Према Попису пољопривреде 2012.

¹⁾ According to the Census of Agriculture 2012

**ЛАНЧАНИ ИНДЕКСИ
ПОЉОПРИВРЕДНЕ ПРОИЗВОДЊЕ,
2011–2013.**

Претходна година = 100

I део

**CHAIN INDICES OF
AGRICULTURAL PRODUCTION,
2011–2013**

Previous year = 100

Part I

	Пољопривреда, укупно ¹⁾ <i>Agriculture, total¹⁾</i>	Биљна производња / <i>Crop production</i>			
		свега <i>All</i>	ратарство <i>Crop farming</i>	воћарство <i>Fruit growing</i>	виноградство <i>Viticulture</i>
2011	100,9	98,2	95,4	119,3	98,4
2012	82,3	69,4	68,5	71,5	88,3
2013	121,7	140,6	141,6	141,4	111,7

**ЛАНЧАНИ ИНДЕКСИ
ПОЉОПРИВРЕДНЕ ПРОИЗВОДЊЕ,
2011–2013.**

Претходна година = 100

II део

**CHAIN INDICES OF
AGRICULTURAL PRODUCTION,
2011–2013**

Previous year = 100

Part II

	Стоочарство / <i>Livestock breeding</i>				
	свега <i>All</i>	говедарство ²⁾ <i>Cattle breeding²⁾</i>	свињарство <i>Pig breeding</i>	овчарство ³⁾ <i>Sheep breeding³⁾</i>	живинарство ⁴⁾ <i>Poultry breeding⁴⁾</i>
2011	100,2	98,5	98,5	103,2	109,9
2012	100,2	100,2	93,7	117,7	105,6
2013	102,9	99,4	103,7	114,3	104,6

¹⁾ Индекси су израчунати на основу индексне листе у коју је укључено 56 економски важних пољопривредних производа за које статистика утврђује производњу. За пондерационе коефицијенте узети су помични трогодишњи просеци цена произвођача Републике Србије. Индекс укупне пољопривредне производње израчунат је на бази финалне нето производње.

²⁾ Прираст говеда и производња крављег млека.

³⁾ Прираст оваца, производња вуне и овчијег млека.

⁴⁾ Прираст живине и производња јаја.

¹⁾ Indices computed on the basis of the index list that includes 56 major agricultural products, the production which has been statistically established. Three-year fluctuating average values of producer prices on the level of Republic of Serbia were taken as weighting coefficients. Total agricultural production index was computed on the basis of final net production.

²⁾ Increase of cattle and cow's milk production.

³⁾ Increase of sheep, wool and sheep milk production.

⁴⁾ Increase of poultry and eggs production.

БИЉНА ПРОИЗВОДЊА

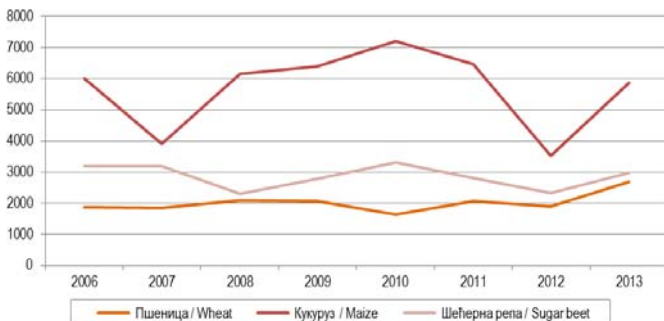
Република Србија

CROP PRODUCTION

Republic of Serbia

	2009	2010	2011	2012	2013	
Производња, хиљ. т / Production, thous. t						
Пшеница	2 067	1 631	2 076	1 911	2 690	Wheat
Раж	13	10	12	10	12	Rye
Кукуруз	6 396	7 207	6 480	3 532	5 864	Maize
Сунцокрет	377	378	432	366	513	Sunflower
Дуван	10	10	10	9	10	Tobacco
Шећерна репа	2 798	3 325	2 822	2 328	2 983	Sugar beet
Кромпир	898	887	892	578	766	Potatoes
Шљиве	663	427	582	391	738	Plums
Јабуре	282	240	266	179	332	Apples
Грожђе	431	330	325	263	321	Grapes
Принос по ха, т (по стаблу, чокоту, кг) / Yield per ha, т (per tree/stem, vine, kg)						
Пшеница	3,6	3,4	4,2	4,0	4,8	Wheat
Раж	2,4	2,2	2,5	2,4	2,8	Rye
Кукуруз	5,3	5,9	5,1	2,8	4,9	Maize
Сунцокрет	2,4	2,2	2,5	2,2	2,7	Sunflower
Дуван	1,6	1,8	1,6	1,4	1,6	Tobacco
Шећерна репа	45,6	50,0	50,7	35,9	47,8	Sugar beet
Кромпир	11,5	11,6	11,4	7,7	10,4	Potatoes
Шљиве	15,9	10,4	14,3	9,7	18,7	Plums
Јабуре	18,1	15,1	16,6	10,6	18,2	Apples
Грожђе	1,5	1,1	1,2	1,0	1,3	Grapes

Биљна производња у Републици Србији, 2006–2013.
Crop production in the Republic of Serbia, 2006–2013



БРОЈ СТОКЕ

 Република Србија
 хиљ.

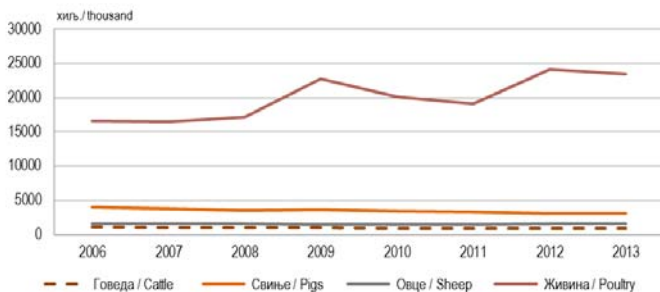
NUMBER OF LIVESTOCK

 Republic of Serbia
 Thousand

	2009	2010	2011	2012	2013	
Говеда	1 002	938	937	921	913	Cattle
Свиње	3 631	3 489	3 287	3139	3144	Pigs
Овце	1 504	1 475	1 460	1635	1616	Sheep
Живина	22 821	20 156	19 103	24175	23450	Poultry

Стање 1. децембра

As of 1 December

 Број стоке у Републици Србији, 2006–2013.
 Number of livestock in Republic of Serbia, 2006–2013

ПРОИЗВОДЊА МЕСА И МЛЕКА

Република Србија

MEAT AND MILK PRODUCTION

Republic of Serbia

	2009	2010	2011	2012	2013	
Месо, хиљ. т						Meat, thous. t
Говеђе	100	96	81	82	70	Beef
Свињско	252	269	271	252	249	Pork
Овчије	24	23	24	22	30	Mutton
Живинско	80	84	103	94	92	Poultry
Млеко¹⁾, мил. литара						Milk ¹⁾, mill. litres
Укупно	1 489	1 462	1 445	1453	1435	Total

¹⁾ Кравље и овчије млеко за људску исхрану и прераду. ¹⁾ Cow and sheep milk for human consumption and processing.

ШУМАРСТВО FORESTRY

ПОВРШИНА ШУМА

Република Србија, ha

FOREST AREA

Republic of Serbia, ha

	Укупно Total	Државне шуме State	Приватне шуме Private	
2013	1962335	927773	1034562	2013
Београдски регион	37 886	16 078	21 808	Beogradski region
Регион Војводине	117 091	112 303	4 788	Region Vojvodine
Регион Шумадије и Западне Србије	899 480	403 387	496 093	Region Sumadije i Zapadne Srbije
Регион Јужне и Источне Србије	907 878	396 005	511 873	Region Južne i Istočne Srbije
Регион Косово и Метохија	Region Kosovo i Metohija

ПОСЕЧЕНО ДРВО

Република Србија, хиљ. m³

FELLED TIMBER

Republic of Serbia, thous. m³

	Бруто маса, укупно Gross volume, total	По сектору својине By ownership		По врсти дрвећа By species	
		државне State	приватне Private	лишњара Broad- leaved	четинара Conifers
2009	2 604	1 979	625	2 347	257
2010	2 696	1 999	697	2 409	287
2011	2 833	2 137	696	2 563	270
2012	2 636	2 075	561	2 345	291
2013	2 680	2 167	513	2 330	350
Београдски регион / Beogradski region	76	74	2	76	-
Регион Војводине / Region Vojvodine	611	601	10	605	6
Регион Шумадије и Западне Србије Region Sumadije i Zapadne Srbije	1 087	850	237	783	304
Регион Јужне и Источне Србије Region Južne i Istočne Srbije	906	642	264	866	40
Регион Косово и Метохија Region Kosovo i Metohija

ШТЕТЕ У ШУМАМА, 2009–2013.

Република Србија

DAMAGE TO FORESTS, 2009–2013

Republic of Serbia

	2009	2010	2011	2012	2013	
Бесправна сеча, m ³	9 063	8 501	24 644	27 199	17 601	Illicit felling, m ³
Остале штете од човека ¹⁾ , m ³	5 027	5 380	3 641	391	258	Other damages, caused by man ¹⁾ , m ³
Штета од инсеката, m ³	3 021	4 070	3 281	2 583	13 056	By pests, m ³
Штета од елементарних непогода, m ²	19 937	14 902	8 141	18 619	29 960	By inclement weather, m ³
Штета од биљних болести, m ³	8 313	5 093	3 358	5 765	17 556	By plant diseases, m ³
Штета од пожара ²⁾						By fire ²⁾
ha	1 210	503	2 036	7 460	561	ha
m ³	1 932	57	24 570	63 118	7 343	m ³

¹⁾ Обухваћени су: крађа шумских сортимената, бесправна паша, бесправно заузеће земљишта, еколошко тровање и остале штете од човека.

²⁾ Обухваћене су штете од пожара и у приватним шумама.

¹⁾ Covered is theft of forest assortments, illicit pasture, illicit occupation, environmental pollution and other damages caused by man.

²⁾ Covered is damage by fire in private forests.

ИНДУСТРИЈА И ЕНЕРГЕТИКА INDUSTRY AND ENERGY

ПРИМАРНА ПРОИЗВОДЊА ЕНЕРГИЈЕ, 2012.

PRIMARY ENERGY PRODUCTION, 2012

	TJ	%	
Република Србија	423174	100	Republic of Serbia
Угаљ	304725	72	Coal
Хидроелектрична енергија	35690	8	Hydro-electricity
Сирова нафта и течности природног гаса	51256	12	Crude Oil and Natural Gas Liquid
Дрвна горива ¹⁾	11480	3	Wood Fuels ¹⁾
Природни гас	19762	5	Natural Gas
Геотермална енергија	261	0	Geothermal Energy

¹⁾ Обухваћена је евидентирана производња огревног дрвета.

¹⁾ Registered production of fire wood is included.

ПРОИЗВОДЊА ЕНЕРГИЈЕ ТРАНСФОРМАЦИЈОМ, 2012.

TRANSFORMATION OUTPUT, 2012

	TJ	%	
Република Србија	244268	100	Republic of Serbia
Деривати нафте	98138	40	Oil derivatives
Термоелектрична енергија	96786	40	Thermal-electricity
Топлотна енергија	35203	14	Heat
Прерада угља	12167	5	Coal transformation
Ћумур, дрвни пелети и дрвни брикети	1974	1	Charcoal, wood pellets and briquettes

ЕНЕРГИЈА РАСПОЛОЖИВА ЗА ФИНАЛНУ ПОТРОШЊУ, 2012.

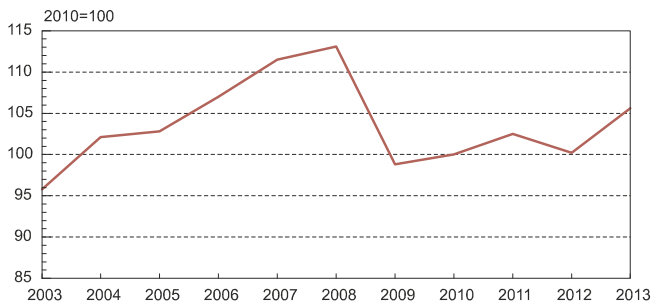
ENERGY AVAILABLE FOR FINAL CONSUMPTION, 2012

	TJ	%	
Република Србија	341374	100	Republic of Serbia
Деривати нафте	122753	36	Oil derivatives
Електрична енергија	97800	29	Electricity
Природни гас	43540	13	Natural Gas
Угаљ и производи од угља	35844	10	Coal and coal products
Топлотна енергија	30540	9	Heat
Дрвна горива ¹⁾	10637	3	Wood Fuels ¹⁾
Геотермална енергија	260	0	Geothermal energy

¹⁾ Обухваћена је евидентирана производња огревног дрвета.

¹⁾ Registered production of fire wood is included.

Индустријска производња у Републици Србији, 2003–2013. (2010=100)
Industrial production in Republic of Serbia, 2003–2013 (2010=100)



**БАЗНИ ИНДЕКСИ ИНДУСТРИЈСКЕ
ПРОИЗВОДЊЕ ПО НАМЕНИ И
СЕКТОРИМА, 2009–2013.**

2010 = 100

**BASE INDICES OF INDUSTRIAL
PRODUCTION BY MIGs AND
CA SECTIONS, 2009–2013**

2010 = 100

	2009	2010	2011	2012	2013	
Индустрија – укупно	98,8	100,0	102,5	100,2	105,6	Industry total
Енергија	103,0	100,0	105,6	98,9	112,0	Energy
Интермедијарни производи, осим енергије	92,9	100,0	103,7	97,6	96,2	Intermediate goods, except energy
Капитални производи	108,7	100,0	106,8	112,6	143,7	Capital Goods
Трајни производи за широку потрошњу	99,2	100,0	83,3	88,1	100,0	Durable consumer goods
Нетрајни производи за широку потрошњу	98,3	100,0	98,9	101,7	98,3	Non-durable consumer goods
Рударство	96,3	100,0	109,8	109,9	115,8	Mining and quarrying
Прерађивачка индустрија	97,5	100,0	99,8	98,9	103,5	Manufacturing
Снабдевање ел. енергијом, гасом, паром и климатизација	104,6	100,0	109,7	101,9	110,3	Electricity, gas, steam and air conditioning supply

**ИНДЕКСИ ИНДУСТРИЈСКЕ
ПРОИЗВОДЊЕ ПО ДЕЛАТНОСТИМА,
2009–2013.**
**INDICES OF INDUSTRIAL
PRODUCTION BY ACTIVITIES,
2009–2013**

Претходна година = 100

Previous year = 100

	2009	2010	2011	2012	2013	
Индустрија – укупно	87,4	101,2	102,5	97,8	105,5	Industry total
Енергија	98,8	97,1	105,6	93,6	113,2	Energy
Интермедијарни производи, осим енергије	78,4	107,6	103,7	94,1	99,0	Intermediate goods, except energy
Капитални производи	79,3	92,0	106,8	105,5	127,6	Capital Goods
Трајни производи за широку потрошњу	74,1	100,8	83,3	105,8	113,6	Durable consumer goods
Нетрајни производи за широку потрошњу	90,8	101,8	98,9	102,9	96,7	Non-durable consumer goods
Рударство	96,2	103,8	109,8	100,0	105,3	Mining and quarrying
Експлоатација угља	99,0	99,4	107,4	93,1	105,4	Mining of coal and lignite
Експлоатација сирове нафте и природног гаса	103,7	134,9	125,4	109,6	101,9	Extraction of crude petro- leum and natural gas
Експлоатација руда метала	114,4	103,0	113,7	121,3	113,1	Mining of metal ores
Остало рударство	67,1	109,0	102,7	91,8	83,4	Other mining and quarrying
Прерађивачка индустрија	83,9	102,6	99,8	99,1	104,8	Manufacturing
Производња прехранбених производа	94,2	101,3	97,1	100,7	95,4	Manufacture of food products
Производња пића	86,9	98,0	102,6	103,4	92,7	Manufacture of beverages
Производња дуванских производа	97,9	107,7	91,9	93,3	92,7	Manufacture of tobacco products
Производња текстила	68,1	113,2	88,2	98,1	97,7	Manufacture of textile
Производња одевних предмета	77,2	99,0	104,4	110,4	95,0	Manufacture of wearing apparel
Производња коже и предмета од коже	81,8	98,2	101,4	87,7	94,5	Manufacture of leather and related products
Прерада дрвета и производи од дрвета, осим намештаја	56,5	80,1	110,1	120,1	99,7	Manufacture of wood and of products of wood and cork, except furniture
Производња папира и производа од папира	95,9	110,3	112,3	105,2	99,9	Manufacture of paper and paper products
Штампање и умножавање аудио и видео записа	106,0	108,8	94,6	100,7	96,6	Printing and reproduction of recorded media
Производња кокса и деривата нафте	90,5	96,9	85,7	95,3	148,2	Manufacture of coke and refined petroleum products

**ИНДЕКСИ ИНДУСТРИЈСКЕ
ПРОИЗВОДЊЕ ПО ДЕЛАТНОСТИМА,
2009–2013.**

(наставак)

Претходна година = 100

**INDICES OF INDUSTRIAL
PRODUCTION BY ACTIVITIES,
2009–2013**

(continued)

Previous year = 100

	2009	2010	2011	2012	2013	
Производња хемикалија и хемијских производа	74,4	121,9	99,8	81,6	123,9	Manufacture of chemicals and chemical products
Производња основних фармацевтских производа и препарата	83,8	98,9	107,2	112,5	104,7	Manufacture of basic pharmaceutical products and pharmaceutical preparations
Производња производа од гуме и пластике	80,9	100,8	98,0	118,4	92,2	Manufacture of rubber and plastic products
Производња производа од неметалних минерала	80,3	100,2	104,8	93,0	86,3	Manufacture of other non-metallic mineral products
Производња основних метала	71,2	121,1	96,3	53,3	92,2	Manufacture of basic metals
Производња металних производа, осим машина	81,4	107,6	108,8	112,6	105,3	Manufacture of fabricated metal products, except machinery and equipment
Производња рачунара, електронских и оптичких производа	78,8	71,6	124,2	98,0	55,6	Manufacture of computer, electronic and optical products
Производња електричне опреме	89,8	111,7	108,5	99,3	111,2	Manufacture of electrical equipment
Производња машина и опреме на другом месту непоменуте	72,9	88,7	109,1	103,8	65,8	Manufacture of machinery and equipment n.e.c
Производња моторних возила и приколица	60,2	95,3	124,3	116,5	239,3	Manufacture of motor vehicles, trailers and semi-trailers
Производња осталих саобраћајних средстава	95,2	84,9	54,5	80,2	66,5	Manufacture of other transport equipment
Производња намештаја	62,8	102,4	79,8	103,4	98,6	Manufacture of furniture
Остале прерађивачке делатности	103,6	81,4	92,2	102,3	119,7	Other manufacturing
Поправка и монтажа машина и опреме	101,0	96,3	79,5	89,0	100,4	Repair and installation of machinery and equipment
Снабдевање електричном енергијом, гасом, паром и климатизација	100,8	95,6	109,7	92,9	108,1	Electricity, gas, steam and air conditioning supply
Снабдевање електричном енергијом, гасом, паром и климатизација	100,8	95,6	109,7	92,9	108,1	Electricity, gas, steam and air conditioning supply

ГРАЂЕВИНАРСТВО CONSTRUCTION

ИНДЕКСИ У ГРАЂЕВИНАРСТВУ

Република Србија

Претходна година = 100

	2008	2009	2010	2011	2012	2013	
Вредност изведених радова, текуће цене	110,4	84,8	97,3	122,8	104,5	82,1	Value of construction works accomplished, current prices
Вредност изведених радова, сталне цене	104,3	80,1	93,7	118,9	101,2	79,4	Value of construction works accomplished, constant prices

INDICES OF CONSTRUCTION

Republic of Serbia

Previous year = 100

ИЗВЕДЕНИ ГРАЂЕВИНСКИ РАДОВИ

Република Србија

хиљ. РСД

CONSTRUCTION WORKS ACCOMPLISHED

Republic of Serbia

thous. RSD

	2010	2011	2012	2013	
Укупно	179 875 914	220 943 754	230 776 211	189 512 803	Total
Зграде	87 986 231	101 962 572	106 250 805	85 776 110	Buildings
Стамбене	43 360 202	39 895 755	42 575 342	31 861 715	Residential buildings
Нестамбене	44 626 029	62 066 817	63 675 463	53 914 395	Non-residential buildings
Остале грађевине	91 879 476	118 964 182	124 517 167	103 673 596	Civil engineering works
Саобраћајна инфраструктура	60 330 749	73 359 883	76 496 528	66 551 053	Transport infrastructures
Цевоводи, комуникациони и електрични водови	24 460 006	32 849 154	32 159 832	28 019 670	Pipelines, communication and electric power lines
Сложене индустријске грађевине	5 368 752	7 229 569	10 860 001	6 905 742	Complex industrial structures
Остале непоменуте грађевине	1 719 969	5 525 576	5 000 806	2 197 131	Other civil engineering works

**ЗАВРШЕНЕ ГРАЂЕВИНЕ
НОВОГРАДЊЕ**
Република Србија

**NEW CONSTRUCTIONS,
COMPLETED**
Republic of Serbia

	Јед. мере <i>Unit of measure</i>	2003–2013	2013	
Зграде	хиљ. м ² <i>thous. m²</i>	27 673	1 931	Buildings
Стамбене	хиљ. м ² <i>thous. m²</i>	17 941	1 208	Residential
Зграде с једним станом	хиљ. м ² <i>thous. m²</i>	4 019	73	One-dwelling buildings
Зграде с два стана и више станова	хиљ. м ² <i>thous. m²</i>	13 809	1 133	Two- and more dwelling buildings
Зграде за становање заједница	хиљ. м ² <i>thous. m²</i>	113	1	Collective buildings
Нестамбене	хиљ. м ² <i>thous. m²</i>	9 732	724	Non-residential
Хотели и сличне зграде	хиљ. м ² <i>thous. m²</i>	475	47	Hotels and similar buildings
Пословне зграде	хиљ. м ² <i>thous. m²</i>	2 321	115	Business buildings
Зграде за трговину на велико и мало	хиљ. м ² <i>thous. m²</i>	1 837	120	Wholesale and retail trade store buildings
Зграде за саобраћај и комуникације	хиљ. м ² <i>thous. m²</i>	202	20	Traffic and communication buildings
Индустријске зграде и складишта	хиљ. м ² <i>thous. m²</i>	3 068	324	Industry buildings and warehouses
Зграде за културно-уметничку делатност и забаву, образовање, болнице и остале зграде за здравствену заштиту	хиљ. м ² <i>thous. m²</i>	883	52	Culture, public entertainment, education, hospitals and other health care institution buildings
Остале нестамбене зграде	хиљ. м ² <i>thous. m²</i>	948	45	Other non-residential buildings
Остале грађевине				Civil engineering works
Аутопутеви, путеви и улице	km	7 592	448	Highways, roads and streets
Железничке пруге	km трасе <i>km route</i>	124	1	Railways
Гасовод	km	3 612	114	Gas pipelines
Водовод	km	2 395	87	Water pipelines
Пароводи и топловоди	km	188	4	Hot water pipelines
Канализациона мрежа	km	2 195	65	Sewerage system

¹⁾ Без извођача са АП Косово и Метохија од 1999. године.

¹⁾ Since 1999 the contractors from AP Kosovo and Metohija have not been included.

ИЗГРАЂЕНИ СТАНОВИ

Република Србија

CONSTRUCTED DWELLINGS

Republic of Serbia

	Завршени станови <i>Dwellings completed</i>		Број незавршених станава <i>Dwellings noncompleted</i>	Израђени станови на 1000 становника <i>Constructed dwellings per 1000 inhabitants</i>
	Број <i>Number</i>	површина, м ² <i>Area, m²</i>		
1953	11 718	647 000	...	1,7
1960	26 303	1 300 901	37 320	3,4
1970	51 773	3 044 700	67 181	6,2
1980	50 267	3 607 648	127 926	5,5
1990	41 547	3 075 399	109 861	4,2
2000	10 372	809 477	39 490	1,0
2009	19 103	1 332 012	28 851	2,6
2010	18 648	1 252 738	26 793	2,6
2011	18 449	1 184 689	22 138	2,5
2012	15 223	945 145	17 346	2,1
2013	13 505	852 488	13 514	1,9

СТАМБЕНИ ФОНД ПРЕМА ПОПИСИМА¹⁾²⁾

Република Србија

DWELLING FUND, BY CENSUSES¹⁾²⁾

Republic of Serbia

	Број станова, хиљ. <i>Number of dwellings, thous.</i>	Површина станава, хиљ. м ² <i>Floor space, thous. m²</i>	Просечна површина стана, м ² <i>Average floor space, m²</i>	Просечна површина стана на 1 лице, м ² <i>Average floor space per capita, m²</i>	Просечан број лица на 1 стан <i>Average number of occupants per dwelling</i>
31.03.1961	1 765	81 953	46,4	10,7	4,3
31.03.1971	2 154	104 631	48,6	12,4	3,9
31.03.1981	2 581	155 121	60,1	16,8	3,6
31.03.1991	2 852	192 144	67,4	19,6	3,4
31.03.2002	2 744	181 206	66,0	23,9	2,8
30.09.2011	3 013	217 849	72,3	30,6	2,4

¹⁾ Подаци пописа од 1961. до 1981. године односе се на читаву територију Републике Србије, док пописи 1991, 2002. и 2011. године не садрже податке за АП Косово и Метохија. Попис 1991. године бојкотован је од стране већине албанског становништва, док 2002. и 2011. године на територији јужне српске покрајине нису постојали услови за спровођење пописа.

²⁾ Стамбеним фондом обухваћени су настањени и празни станови намењени за стално становање.

¹⁾ The census data in the period from 1961 to 1981 relate to the entire territory of the Republic of Serbia, while 1991, 2002 and 2011 censuses do not contain the data for the AP Kosovo and Metohija. 1991 Census was boycotted by the majority of the Albanian population, while in 2002 and 2011 there were no adequate conditions on the territory of the south Serbian province for the implementation of the census.

²⁾ Housing stock covers both occupied and vacant dwellings intended for permanent residence.

**ГРАЂЕВИНСКИ РАДОВИ У
ИНОСТРАНСТВУ¹⁾**
хиљ. РСД

**CONSTRUCTION WORKS
ABROAD ¹⁾**
thous. RSD

	2003	2011	2012	2013
Вредност уговорених радова <i>Value of contracted works</i>	14 833 819	16 757 673	30 108 771	36 881 845
Вредност изведених радова <i>Value of works done</i>	6 401 955	15 050 263	17 426 922	33 614 169
Вредност изведених радова по континентима <i>Value of works done by continents</i>				
Европа / <i>Europe</i>	2 342 225	4 223 440	9 711 655	24 261 759
Азија / <i>Asia</i>	464 572	3 776 906	2 821 978	1 056 060
Африка / <i>Africa</i>	1 824 729	5 160 489	3 508 014	5 205 155
Северна Америка / <i>North America</i>	–	–	–	27 789
Јужна Америка / <i>South America</i>	1 770 429	1 889 428	1 385 275	3 063 406

¹⁾ Вредност радова прерачуната је по курсу 1 USD
(2003 = 58,9848 РСД; 2011 = 79,2802 РСД;
2012 = 80,8662 РСД; 2013 = 86,1763 РСД).

¹⁾ Value of works converted by USD exchange rate.
(2003= 58.9848 RSD; 2011 = 79.2802 RSD;
2012 = 80.8662 RSD; 2013 = 86.1763 RSD).

СПОЉНА ТРГОВИНА EXTERNAL TRADE

СПОЉНОТРГОВИНСКИ БИЛАНС

Република Србија
мил. USD

EXTERNAL TRADE BALANCE

Republic of Serbia
USD million

	2010	2011	2012	2013	2014	
Извоз	9 795	11 779	11 228	14 611	14 843	Exports
Увоз	16 470	19 862	18 929	20 551	20 609	Imports
Дефицит	-6 675	-8 083	-7 701	-5 940	-5 766	Deficit
Покривеност увоза извозом (%)	59,47	59,30	59,32	71,10	72,02	Exports-imports ratio (%)

ПРВИХ ДЕСЕТ ЗЕМАЉА СПОЉНО- ТРГОВИНСКИХ ПАРТНЕРА РЕПУБЛИКЕ СРБИЈЕ, 2014.

TOP TEN EXTERNAL TRADE PARTNERS OF THE REPUBLIC OF SERBIA, 2014

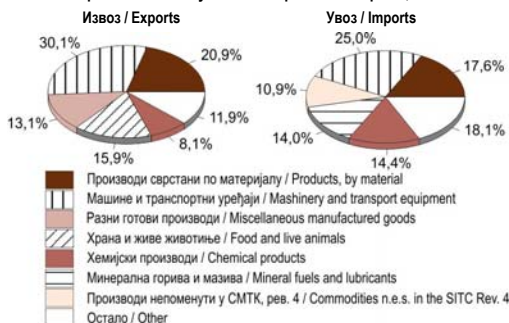
Земља <i>Country</i>	Извоз <i>Exports</i>		Земља <i>Country</i>	Увоз <i>Imports</i>	
	мил. USD <i>USD million</i>	%		мил. USD <i>USD million</i>	%
Укупно / Total	14 843	100	Укупно / Total	20 609	100
Италија / <i>Italy</i>	2 577	17,4	Немачка / <i>Germany</i>	2 426	11,8
Немачка / <i>Germany</i>	1 773	11,9	Руска Федерација <i>Russian Federation</i>	2 340	11,4
Босна и Херцеговина <i>Bosnia and Herzegovina</i>	1 319	8,9	Италија / <i>Italy</i>	2 309	11,2
Руска Федерација <i>Russian Federation</i>	1 029	6,9	Кина / <i>China</i>	1 561	7,6
Румунија / <i>Romania</i>	830	5,6	Мађарска / <i>Hungary</i>	1 018	4,9
Република Црна Гора <i>Republic of Montenegro</i>	756	5,1	Пољска / <i>Poland</i>	983	4,8
Република Македонија <i>Republic of Macedonia</i>	603	4,1	Аустрија / <i>Austria</i>	643	3,1
Словенија / <i>Slovenia</i>	471	3,2	Турска / <i>Turky</i>	590	2,9
Хрватска / <i>Croatia</i>	459	3,1	Румунија / <i>Romania</i>	587	2,8
Француска / <i>France</i>	418	2,8	Француска / <i>France</i>	575	2,7

**ИЗВОЗ И УВОЗ РЕПУБЛИКЕ
СРБИЈЕ ПО СЕКТОРИМА СМТК**
млн. USD

**EXPORTS AND IMPORTS OF THE
REPUBLIC OF SERBIA BY SITC**
USD million

	Извоз / Exports			Увоз / Imports			Total
	2012	2013	2014	2012	2013	2014	
Укупно	11 779	11 230	14 843	18 925	20 543	20 609	Total
Храна и живе животиње	2 092	2 096	2 366	1 094	1 168	1 246	Food and live animals
Пића и дуван	274	286	398	184	209	206	Beverages and tobacco
Сирове материје, нејестиве, осим горива	656	560	543	614	635	632	Crude materials, inedible, except fuels
Минерална горива, мазива и сродни производи	496	401	553	3 320	3 117	2 894	Mineral fuels, lubricants and related materials
Животињска и биљна уља, масти и воскови	201	196	151	51	66	57	Animal and vegetable oils, fats and waxes
Хемијски и сл. производи, н. н.	1 001	910	1 195	3 129	3 118	2 971	Chemicals and related products, n.e.c.
Израђени производи сврстани по материјалу	3 481	2 574	3 108	3 478	3 512	3 625	Manufactured goods classified by material
Машине и транспортни уређаји	1 961	2 546	4 465	4 464	5 649	5 142	Machinery and transport equipment
Разни готови производи	1 510	1 553	1 942	1 353	1 548	1 587	Miscellaneous manufactured articles
Производи непоменути у СМТК, рев. 4	106	108	122	1 238	1 521	2 249	Commodities n.e.c. in the SITC Rev. 4

Првих пет сектора по учешћу у извозу и увозу, 2014.
Top five sections by share in exports and imports, 2014



СТРУКТУРА ИЗВОЗА И УВОЗА

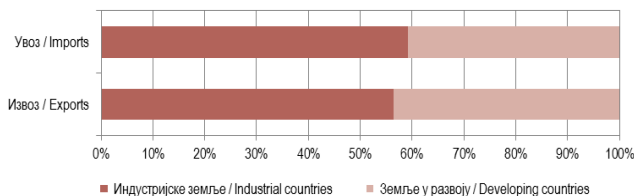
EXPORTS AND IMPORTS STRUCTURE

Република Србија

Republic of Serbia

	Извоз / Exports		Увоз / Imports		
	2013	2014	2013	2014	
По BEC намени / By BEC destination					
Укупно	100,0	100,0	100,0	100,0	Total
Средства за рад	7,8	7,7	11,0	10,4	Means of labor
Репродукција	52,7	52,4	62,8	60,3	Reproduction
Потрошна роба	39,5	39,9	18,8	18,5	Consumables
Некласификовано по BEC	0,0	0,0	7,4	10,8	Unclassified by BEC
По развијености земаља / By national economic development					
Укупно	100,0	100,0	100,0	100,0	Total
Индустријске земаље	56,8	56,5	58,3	59,2	Industrial countries
ЕУ	92,1	94,4	93,7	93,9	EU
ЕФТА	1,6	1,4	1,9	2,2	EFTA
Остале развијене земаље	6,3	4,2	4,4	3,9	Other developed countries
Земаље у развоју	43,2	43,5	41,7	40,8	Developing countries
По облицима организовања / By type of organization					
Укупно	100,0	100,0	100,0	100,0	Total
Друштво са ограниченом одговорношћу	77,9	80,1	77,2	79,7	Limited liabilities company
Отворено акционарско друштво	0,1	0,1	0,1	0,0	Joint stock company, open type
Затворено акционарско друштво	0,1	0,0	0,0	0,0	Joint stock company, other
Јавно предузеће	1,0	0,7	3,6	3,2	Public enterprise
Предузетници – самосталне радње	0,8	0,9	0,6	0,6	Unincorporated enterprises, sole proprietorships
Ортачко друштво	0,1	0,0	0,1	0,1	Partnerships
Остали облици организовања	20,0	18,2	18,4	16,4	Other organization forms

Структура извоза и увоза по развијености земаља, 2014, мил. USD
Export-imports structure by national development level, 2014, USD million



ДЕСЕТ НАЈВАЖНИЈИХ ПРОИЗВОДА
У СПОЉНОТРГОВИНСКОЈ
РАЗМЕНИ – ПО НССТ, 2014.

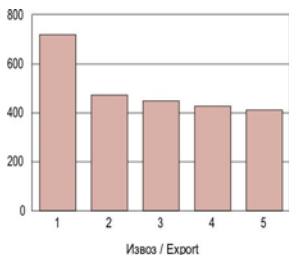
TOP TEN EXTERNAL TRADE
ITEMS, BY NSST, 2014

Република Србија

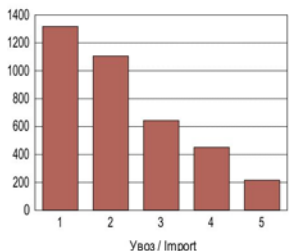
Republic of Serbia

Производ <i>Product</i>	Извоз <i>Exports</i>		Производ <i>Product</i>	Увоз <i>Imports</i>	
	мил. USD million	% од укуп- ног %		мил. USD million	% од укуп- ног %
Укупно / Total	14 843	100	Укупно / Total	20 609	100
Аутомобили, дизел, до1500 cm ³ <i>Motor cars, diesel or semi-diesel, of cylinder capacity not exceeding 1500 cm³</i>	720	4,9	Остали делови и прибор за моторна возила / <i>Other parts and accessories of the motor vehicles</i>	1 353	6,6
Аутомобили, дизел, преко 1500 cm ³ али =<2500 cm ³ / <i>Motor cars, diesel cylinder capacity exceeding 1500 cm³, =<2500 cm³</i>	473	3,2	Нафта и уља од битуминозних минерала, сирови <i>Petroleum oils and oils obtained from bituminous minerals, crude</i>	1 106	5,4
Кукуруз, остали / <i>Maize (not including sweet corn), not milled, other</i>	449	3,0	Природни гас у гасовитом стању <i>Natural gas, in the gaseous state</i>	644	3,1
Сетови проводника за авионе, возила, бродове <i>Ignition wiring sets used in vehicles, aircrafts or ships</i>	428	2,9	Лекови, н. н., за малопродају <i>Medicaments, n.e.c. for retail sale</i>	494	2,4
Аутомобили, паљење свећом, >1000=<1500 cm ³ <i>Motor cars, with spark-ignition internal combustion reciprocating piston engine, >1000=<1500 cm³</i>	413	2,8	Гасна уља / <i>Gas oils</i>	435	2,1
Делови, н.н., погодни за машине из групе 716 / <i>Parts, n.e.c., suitable for use with the machines falling within group 716</i>	259	1,7	Аутомобили, дизел, преко 1500 cm ³ али =< 2500 cm ³ <i>Motor cars, diesel or semi-diesel, of cylinder capacity exceeding 1500 cm³, but =< 2500 cm³</i>	248	1,2
Нове спољне гуме, пнеуматске, за аутомобиле / <i>Tyres, pneumatic, new, of a kind used on motor cars</i>	258	1,7	Уља за подмазивање; остала тешка уља <i>Lubricating oils, other heavy oils</i>	188	0,9
Малине, смрзнуте, без шећера <i>Raspberries, frozen, without sugar</i>	237	1,6	Телефони за мрежу станица или друге мреже / <i>Telephones for cellular networks or for other wireless networks</i>	172	0,8
Остале хула-хоп чарапе, плетене или кукчане <i>Other panty hose and tights, knitted or crocheted</i>	199	1,3	Електрична енергија / <i>Electricity</i>	150	0,7
Хартија и картон, премазани пластиком, остало <i>Paper and paperboard, coated, impregnated, or covered with plastics, other</i>	185	1,2	Кутије, сандуци, гајбе и слично, од пластике <i>Boxes, cases, crates and similar articles, of plastics</i>	149	0,7

Пет најважнијих производа у спољнотрговинској размени, по ЦТ, 2014, мил. USD
 Top five products in ET, by CT, 2014, USD million



1. Аутомобили дизел, до 1500 cm³
 Motor cars diesel or semi-diesel, of cylinder capacity not exceeding 1500 cm³
2. Аутомобили дизел, преко 1500 cm³ али =<2500 cm³
 Motor cars diesel or semi-diesel, of cylinder capacity >1500 cm³, = <2500 cm³
3. Кукуруз, осим семенског
 Maize, excluding seed maize
4. Сетови проводника за паљење, остали сетови за возила
 Set of ignition cables, other sets for motor vehicles
5. Аутомобили бензински, > 1000 = < 1500 cm³
 Motor cars petrol, >1000=<1500 cm³



1. Делови и прибор за моторна возила (8701–8705), остало
 Spare parts and accessories for motor vehicles (8701–8705), остало
2. Нафта и уља од битуминозних минерала, сирова
 Petroleum and oils from bituminous minerals, crude
3. Природни гас у гасовитом стању
 Natural gas, gaseous state
4. Остали лекови за малопродају
 Other medicaments for retail sale
5. Гасна уља
 Gas oils

УНУТРАШЊА ТРГОВИНА DOMESTIC TRADE

**ПРОДАВНИЦЕ И ПРОМЕТ
У ТРГОВИНИ, 2009–2013.**
Република Србија

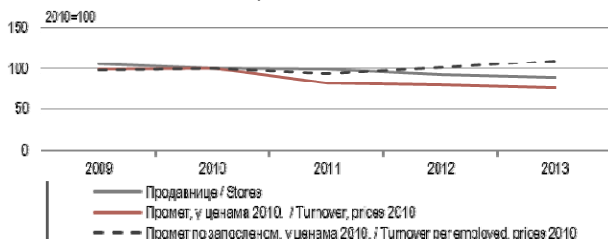
**SHOPS AND TURNOVER IN
TRADE, 2009–2013**
Republic of Serbia

	Трговина на мало, 47 КД			Промет, текуће цене, мил. РСД		
	Retail trade, CA 47			Turnover, current prices, RSD million		
	продавнице Stores	промет ¹⁾ , мил. РСД Turnover ¹⁾ , mill. RSD	промет ¹⁾ по једној продавници, хиљ. РСД Turnover ¹⁾ per store, thous. RSD	у трговини на велико, 46 КД Wholesale trade, CA 46	у трговини на велико и мало моторним возилима, 45 КД Wholesale and retail trade of motor vehicles, CA 45	
2009	96 188	1 223 062	12 715	1 586 734	223 538	2009
2010	90 690	1 229 199	13 554	1 763 037	247 478	2010
2011	90 305	1 007 968	11 162	2 022 707	207 022	2011
2012	84 273	988 130	11 725	2 259 030	202 200	2012
2013	81 200	937 979	11 551	2 278 300	198 251	2013
Србија – север	39 544	604 007	15 274	1 918 965	151 837	Srbija – sever
Србија – југ	41 656	333 972	8017	359 335	46 414	Srbija – jug

¹⁾ У ценама 2010. године.

¹⁾ 2010 prices.

Индекси развоја трговине на мало, 47 КД, 2009–2013.
Retail trade development indices, CA 47 2009–2013



УГОСТИТЕЉСТВО И ТУРИЗАМ CATERING TRADE AND TOURISM

**КАПАЦИТЕТ И ПРОМЕТ У
УГОСТИТЕЉСТВУ, 2009–2013.**

Република Србија

**CATERING CAPACITIES AND
TURNOVER, 2009–2013**

Republic of Serbia

	Смештајни објекти <i>Accommodation establishments</i>	Собе <i>Rooms</i>	Лежаји, укупно <i>Beds, total</i>	Лежаји, стални <i>Beds, permanent</i>	Промет, мил. РСД укупно <i>Turnover, total RSD million</i>	
2009	949	45 356	112 815	109 531	52 584	2009
2010	1 021	48 041	119 427	115 368	55 002	2010
2011	1 038	50 755	127 664	123 826	58 220	2011
2012	1 021	46 020	113 385	103 963	60 841	2012
2013	911	43 657	107 256	102 793	64 685	2013
Србија – север	388	14 207	34 972	33 382	36 657	Srbija – sever
Србија – југ	523	29 450	72 284	69 411	28 028	Srbija – jug

**ДОЛАСЦИ И НОЋЕЊА ТУРИСТА,
2009–2013.**

хиљ.

**TOURIST ARRIVALS AND
OVERNIGHT STAYS, 2009–2013**

thous.

	Доласци <i>Arrivals</i>		Ноћења <i>Overnight stays</i>		Просечна дужина боравка <i>Average stay</i>	
	укупно <i>Total</i>	домаћи <i>Domestic</i>	укупно <i>Total</i>	домаћи <i>Domestic</i>		
2009	2 019	1 373	6 762	5 293	3,3	2009
2010	2 000	1 318	6 413	4 961	3,2	2010
2011	2 069	1 304	6 645	5 001	3,2	2011
2012	2 080	1 270	6 485	4 688	3,1	2012
2013	2 192	1 164	6 086	3 925	2,8	2013
Србија – север	1 125	359	2 465	942	2,2	Srbija – sever
Србија – југ	1 067	805	3 621	2 983	3,4	Srbija – jug

САОБРАЋАЈ TRANSPORT

ИНФРАСТРУКТУРА И КАПАЦИТЕТИ

INFRASTRUCTURE AND CAPACITIES

Република Србија

Republic of Serbia

	2009	2010	2011	2012	2013	
Копнени саобраћај Land transport						
						Железнички саобраћај
Грађевинска дужина пруга, km	3 809	3 809	3 809	3 809	3 809	Railway transport Railway line construction length, km
Од тога:						Of which:
Електрифицираних	1 254	1 279	1 279	1 279	1 275	electrified
Путничка кола	784	784	784	784	786	Passenger coaches
Путничка места, хиљ.	49	49	49	48	48	Passenger seat, thous.
Теретна кола	8 980	8 491	8 447	8 449	8 452	Freight vehicles
Носивост, хиљ. t	456	432	430	431	431	Carrying capacity, thous. t
Погонска снага, хиљ. kW	872	872	879	890	892	Engine power, thous. kW
						Друмски саобраћај
Путеви ¹ , km	43 839	43 753	43 758	45 220*	43 997	Road transport Roads, km
Од тога:						Of which:
Савремени коловоз	27 675	27 670	27 914	29 472*	29 052	Modern track
Туцаник	7 538	7 493	7 506	7 621*	7 423	Crushed stone path
Земљани	8 626	8 471	8 150	8 127*	7 522	Beaten earthen path
Аутобуси, број	2 243	2 251	2 040	2 152	2 144	Motor-coaches, buses, number
Седишта, хиљ.	110	110	102	125	103	Seats, thous.
Погонска снага, хиљ. kW	425	448	430	447	449	Motor power, thous. kW
Теретни аутомобили и прикључна возила, број	3 128	3 738	4 066	5 047	5 696	Freight cars and articulated vehicles, number
Носивост, хиљ. t	40	49	53	65	72	Freight capacity, thous. t
Погонска снага, хиљ. kW	423	529	612	776	887	Motor power, thous. kW
						Градски саобраћај
Путничка места, хиљ.	438	420	429	429	408	Passenger seats, thous.
Од тога: Аутобуси	382	367	376	375	356	Of which: Bus
Тролејбуси	17	16	15	15	15	Trolleybuses
Трамваји	39	37	38	39	37	Tram streetcars

ИНФРАСТРУКТУРА И КАПАЦИТЕТИ

(наставка)

Република Србија

INFRASTRUCTURE AND CAPACITIES

(continued)

Republic of Serbia

	2009	2010	2011	2012	2013	
Цевоводни саобраћај						Pipeline transport
Дужина нафтовода, km	374	374	434	434	434	Oil pipeline length, km
Дужина гасовода, km	1 300	1 300	1 420	1 473	1 480	Gas pipeline length, km
Водени саобраћај / Waterway transport						
Саобраћај унутрашњим пловним путевима¹⁾						Inland waterway transport¹⁾
Пловне реке и канали, km ²⁾	1 360	1 364	1 364	1 364	1 364	Navigable rivers and canals, km ²⁾
Теретна пловила	275	308	310	278	280	Freight vessel
Носивост, хиљ. t	322	314	314	295	286	Carrying capacity, thous. t
Потискивачи и тегљачи	47	41	43	32	33	Pusher vessels and tugs
Погонска снага, хиљ. kW	32	35	35	32	32	Power, thous. kW
Ваздушни саобраћај / Air transport						
Аеродроми	2	2	2	2	2	Airport
Авиони	15	12	18	14	16	Jets
Путничка места	1 668	1 332	1 365	1 279	1 255	Passenger seats
Нето носивост, t	200	218	350	335	340	Net carrying capacity, t
Поштанске активности и телекомуникације / Postal activities and telecommunications						
Поште	1 529	1 531	1 528	1 499	1 489	Post offices
Претплатници фиксне телефоније, хиљ.	2 970	2 939	2 889	2 842	2 783	Telephone subscribers, thous.
Претплатници мобилне телефоније, хиљ.	9 912	9 915	10 182	9 138	9 199	Mobile subscribers, number, thous.

¹⁾ Односи се на пословне субјекте који су предмет посматрања статистике.

²⁾ За бродове носивости преко 150 t.

¹⁾ Respective are business units being subject of statistical observations.

²⁾ For vessels of carrying capacity over 150 t.

ПРЕВОЗ ПУТНИКА И РОБЕ

PASSENGERS AND GOODS TRANSPORT

Република Србија

Republic of Serbia

	2009	2010	2011	2012	2013	
Превезени путници, хилџ. ¹⁾	86 624	79 844	76 811	77 235	72 048	Transported passengers, thous. ¹⁾
Путнички километри, мил.	6 226	6 316	6 592	6 606	6 696	Passenger km, mill.
Превезена роба, хилџ. t	20 705	25 793	24 706	22 343	24 344	Transported goods, thous. t
Тонски километри, мил.	4 680	7 092	7 252	6 752	7 504	Tonne kilometres, mill.

¹⁾ Без градског саобраћаја.

¹⁾ City transport excluded.

**РЕГИСТАР ДРУМСКИХ,
МОТОРНИХ
И ПРИКЉУЧНИХ ВОЗИЛА**

**REGISTER OF ROAD, MOTOR
VEHICLES AND TRAILERS AND
SEMI-TRAILERS**

Република Србија

Republic of Serbia

	2009	2010	2011	2012	2013	
Мопеди	...	8 990	10 266	12 875	22 294	Mopeds
Мотоцикли	34 497	37 946	28 869	34 362	36 403	Motorcycles
Путнички аутомобили	1 641 351	1 565 550	1 677 510	1 726 190	1 770 206	Passenger cars
Аутобуси	8 853	8 034	8 805	8 834	9 019	Buses, motor coaches
Теретна возила	148 252	151 687	159 455	144 075	140 854	Freight vehicles
Вучна возила	7 356	11 535	12 443	13 132	14 212	Road tractors
Прикључна возила	28 596	34 017	32 862	33 389	38 733	Trailers and semi-trailers
Радна возила	1 434	999	2 736	4 396	5 728	Special purpose motor vehicles

**ПРАТЕЋЕ И ПОМОЋНЕ
АКТИВНОСТИ У САОБРАЋАЈУ**
Република Србија

**ACCOMPANYING AND AUXILIARY
ACTIVITIES**
Republic of Serbia

	2009	2010	2011	2012	2013	
Железнички саобраћај / Railway transport						
Отпутовали путници, хилъ.	5 010	4 864	5 679	5 917	7 158	Departed passengers, thous.
Утоварена роба, мил. t	4,8	6,6	6,2	4,3	5,1	Loaded goods, mill. t.
Истоварена роба, мил. t	5,4	6,5	6,5	4,7	5,2	Unloaded goods, mill. t.
Транзитна роба, мил. t	3,3	3,8	3,9	3,2	3,3	Goods in transit, mill. t.
Цевоводни саобраћај / Pipeline transport						
Обим промета	4 449	4 893	4 657	4 650	5 324	Traffic volume
Унутрашњи	1 039	1 567	1 791	2 119	2 419	Inland traffic
Извоз	-	-	-	-	-	Exports
Увоз	3 409	3 327	2 866	2 531	2 905	Imports
Транзит	175	184	209	193	143	Transit
Саобраћај унутрашњим пловним путевима / Inland waterway transport						
Укупан промет, хилъ. t	6 997	8 112	7 965	8 131	7 692	Total turnover, thous. t.
Обим промета	5 852	6 899	6 391	6 630	6 418	Turnover volume
Унутрашњи промет, истовар	1 146	1 213	1 573	1 501	1 274	Domestic turnover, unloading
Извоз	1 906	2 160	1 841	3 283	3 320	Exports
Увоз	2 800	3 526	2 977	1 846	1 824	Imports
Транзит	5 480	4 964	3 330	4 328	4 341	Transit
Ваздушни саобраћај / Air transport						
Укупан промет путника, хилъ.	2 401	2 746	3 150	3 391	3 565	Total passenger traffic, thous.
Унутрашњи промет, отпутовали	0	0	0	0	0	Domestic traffic, departed
Међународни промет	2401	2746	3150	3391	3 565	International traffic
Приспели	1 197	1 370	1 572	1 691	1 777	Arrived
Отпремљени	1 204	1 376	1 578	1 700	1 788	Departed

**ПРАТЕЋЕ И ПОМОЋНЕ
АКТИВНОСТИ У САОБРАЋАЈУ**

(наставка)

Република Србија

**ACCOMPANYING AND AUXILIARY
ACTIVITIES**

(continued)

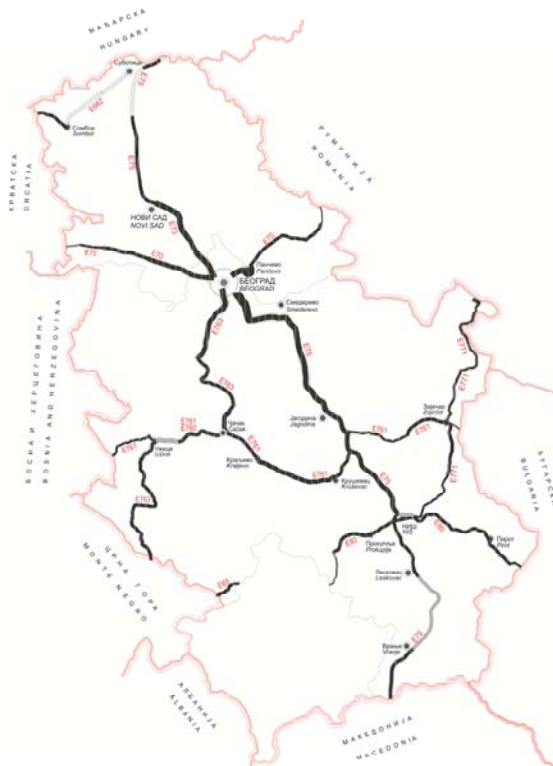
Republic of Serbia

	2009	2010	2011	2012	2013	
Гранични промет друмских моторних возила – улаз <i>Cross-border traffic of road motor vehicles – entered</i>						
Путнички аутомобили	5 971 178	6 371 342	6 223 566	5 560 505	5 953 275	Passenger cars
Аутобуси	141 844	145 611	146 594	142 884	147 164	Buses, motor coaches
Мотоцикли	5 437	9 221	6 843	6 914	6 665	Motorcycles
Теретна возила	214 406	284 561	330 032	337 997	350 628	Freight vehicles
Теретна возила, транзит	224 685	375 394	393 144	416 366	447 936	Freight vehicles, transit
Саобраћајне незгоде / Road accidents and casualties						
Број саобраћајних незгода	15 807	14 179	14 119	13 333	13 421	Road accidents, number
Број настрадалих лица у саобраћајним незгодама	22 320	19 982	20 040	19 090	18 950	Casualties (persons killed and injured)
Претовар терета / Overloading						
Претоварена роба, хилг. t	6 104	8 894	7 105	5 906	4 305	Overloaded goods, thous. t
Изманипулисана роба	6 150	9 764	8 281	7 533	5 779	Handled goods
Механизацијом	3 929	8 776	8 186	7 427	5 701	Mechanically
Поштанске активности и телекомуникације / Post activities and telecommunications						
Писмоносне пошиљке, мил.	279	291	301	311	305	Letter mails, mill.
Пакетске пошиљке, хилг.	667	559	555	550	426	Parcels posted, thous.
Платни промет, хилг.	138 735	143 754	143 341	140 098	140 923	Payment traffic operations, thous.
Фиксна мрежа, мил. ¹⁾	60 028	12 398	10 737	9 332	8 163	Fixed telephone traffic, mill. ¹⁾
Мобилна мрежа, минути у мил.	7 934	8 882	10 240	12 121	15 432	Mobile network, min. mill.

¹⁾ До 2009. године јединица физичког обима услуга у фиксној телефонији је импулс, а од 2010. године минут.

¹⁾ Until 2009, impulse was referred to as unit of physical volume in fixed phone network, and since 2010 – minute has been adopted as referent unit.

Мрежа Е путева у Републици Србији
E road network, Republic of Serbia



УКУПАН ПРОМЕТ У ЛУКАМА, 2013.

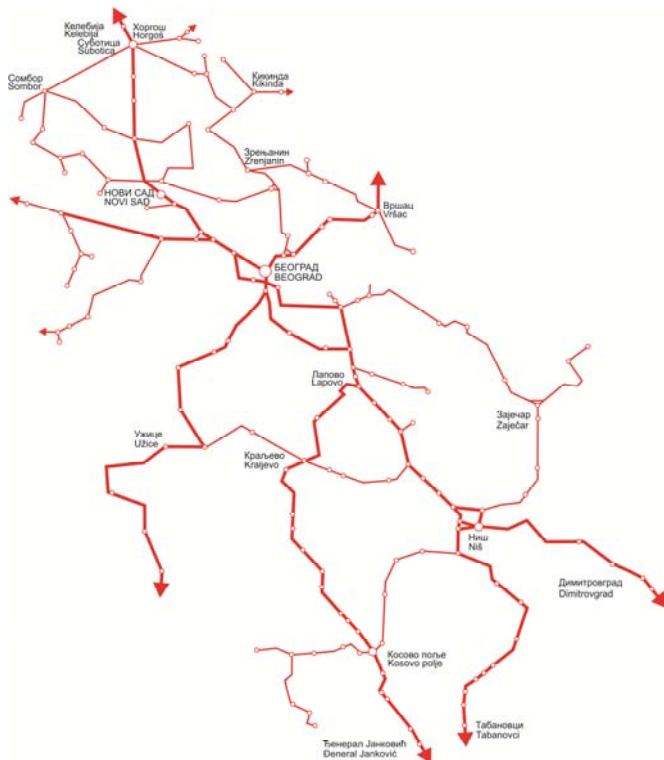
TOTAL TURNOVER IN PORTS, 2013

t

t

Република Србија – укупно / Republic of Serbia – Total	8 888 588
Апатин / Apatin	52 544
Бачка Паланка / Bačka Palanka	181 067
Београд / Beograd	854 133
Бела Црква / Bela Crkva	21 745
Беоцин / Beočin	37 434
Богатић / Bogatić	96 566
Велико Градиште / Veliko Gradište	72 223
Голубац / Golubac	337 835
Зрењанин / Zrenjanin	31 168
Кладово / Kladovo	16 038
Ковин / Kovin	46 730
Кула / Kula	23 472
Нови Сад / Novi Sad	2 356 090
Оџаци / Odžaci	149 238
Панчево / Pančevo	1 245 386
Пожаревац / Požarevac	68 480
Прахово / Prahovo	1 179 341
Сента / Senta	65 255
Смедерево / Smederevo	1 113 391
Сомбор / Sombor	9 747
Сремска Митровица / Sremska Mitrovica	413 149
Србобран / Srbobran	6 581
Стара Пазова / Stara Pazova	2 580
Шабац / Šabac	466 818
Остале луке / Other ports	41 577

Шема железничких пруга¹⁾
Railway network ¹⁾



¹⁾ www.zeleznicesrbije.com.

ОБРАЗОВАЊЕ EDUCATION

ОСНОВНИ ПОКАЗАТЕЉИ О ШКОЛАМА¹⁾

Република Србија

BASIC INDICATORS OF EDUCATION ¹⁾

Republic of Serbia

	Одељења <i>Classes</i>	Наставно особље <i>Teaching staff</i>		Ученици/студенти <i>Pupils / Students</i>		
		укупно <i>Total</i>	с пуним радним временом <i>Full-time</i>	укупно <i>Total</i>	који су завршили школовање <i>Graduated</i>	
1970	49 286	92 075	67 049	1 530 906	200 333	1970
1980	56 081	121 940	81 454	1 733 362	256 439	1980
1990	58 959	96 314	90 134	1 710 178	254 923	1990
1997	46 882	85 338	70 924	1 334 864	201 459	1997
1998 ²⁾	42 476	82 055	67 413	1 273 548	195 998	1998 ²⁾
1999	44 003	82 234	67 664	1 285 847	198 813	1999
2000	43 573	81 325	67 059	1 262 934	194 194	2000
2001	43 316	81 419	65 034	1 220 080	186 450	2001
2002	43 409	82 160	65 055	1 203 839	193 288	2002
2003	43 614	83 912	68 050	1 199 234	193 034	2003
2004	43 639	85 556	68 333	1 183 816	187 243	2004
2005	43 606	87 333	69 341	1 198 028	189 886	2005
2006	43 055	88 643	69 112	1 177 225	186 108	2006
2007	42 634	89 372	69 014	1 153 782	189 678	2007
2008	42 570	94 196	71 143	1 158 774	198 310	2008
2009	42 366	95 611	71 084	1 118 133	197 738	2009
2010	40 849	97 857	64 974	1 107 215	203 752	2010
2011	39 250	98 184	64 941	1 097 780	198 396	2011
2012	37 636	100 137	64 951	1 101 172	199 120	2012
Основно образовање	26 178	53 929	32 757	581 370	76 181	Primary education
Средње образовање	11 458	30 730	18 402	280 857	75 416	Secondary education
Високо образовање	-	15 478	13 792	238 945	47 523	Tertiary education

¹⁾ Подаци о броју одељења, наставника и ученика односе се на школску, а остали подаци на календарску годину.

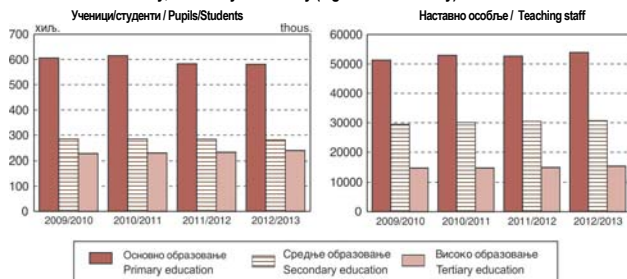
¹⁾ The data on number of classes, teachers and students refer to school year, other data to calendar year.

²⁾ Од 1998. без података за АП Косово и Метохија.

²⁾ Since 1998 no data for AP Kosovo and Metohija available.

Основно, средње, више и високо образовање

Primary, secondary and tertiary (higher and university) education


 ШКОЛЕ И УЧЕНИЦИ С НАСТАВОМ
НА ЈЕЗИКУ НАРОДНОСТИ

Република Србија

 LANGUAGE OF ETHNICITIES:
SCHOOLS AND STUDENTS/PUPILS

Republic of Serbia

	Редовно основно образовање <i>Regular primary education</i>				Total
	школе ¹⁾ <i>Schools¹⁾</i>	одељења <i>Classes</i>	ученици <i>Pupils</i>	наставници ²⁾ <i>Teachers²⁾</i>	
Укупно					Total
2008/09	241	1 768	30 213	3 428	2008/09
2009/10	206	1 612	27 537	3 180	2009/10
2010/11	174	1 332	22 376	2 903	2010/11
2011/12	203	1 472	25 864	3 281	2011/12
2012/13	202	1 442	24 641	3 318	2012/13
Албански					Albanian
2008/09	55	395	8 337	688	2008/09
2009/10	54	363	7 955	707	2009/10
2010/11	26	151	3 134	343	2010/11
2011/12	52	338	7 067	703	2011/12
2012/13	52	320	6 435	719	2012/13
Бугарски³⁾					Bulgarian⁴⁾
2008/09	26	63	675	101	2008/09
2009/10	1	4	46	8	2009/10
2010/11	1	5	65	18	2010/11
2011/12	1	6	72	24	2011/12
2012/13	1	6	67	24	2012/13

¹⁾ Као јединица рачуна се школа у којој постоје одељења с наставом на језицима народности.

²⁾ Код наставника је представљен број појава.

³⁾ Без података за АП Косово и Метохија.

⁴⁾ Укључене су и школе с двојезичком наставом на српском и мађарском језику, као и на српском и бугарском наставном језику.

¹⁾ Schools with classes with language of ethnicities as teaching language.

²⁾ Number of appearances.

³⁾ No data for AP Kosovo and Metohija available.

⁴⁾ Included schools with bilingual teaching, in Serbian and Hungarian, and Serbian and Bulgarian as well.

**ШКОЛЕ И УЧЕНИЦИ С НАСТАВОМ
НА ЈЕЗИКУ НАРОДНОСТИ**

(наставак)

Република Србија

**LANGUAGE OF ETHNICITIES:
SCHOOLS AND STUDENTS/PUPILS,**

(continued)

Republic of Serbia

	Редовно основно образовање				
	<i>Regular primary education</i>				
	школе ¹⁾	одељења	ученици	наставници ²⁾	
<i>Schools¹⁾</i>	<i>Classes</i>	<i>Pupils</i>	<i>Teachers²⁾</i>		
Мађарски³⁾					Hungarian³⁾
2008/09	108	970	16 355	1 940	2008/09
2009/10	105	948	15 391	1 838	2009/10
2010/11	103	894	15 176	1 920	2010/11
2011/12	109	883	15 044	1 977	2011/12
2012/13	103	868	14 467	1 910	2012/13
Румунски					Romanian
2008/09	27	119	1 338	270	2008/09
2009/10	25	116	1 226	235	2009/10
2010/11	24	111	1 172	227	2010/11
2011/12	24	102	1 106	243	2011/12
2012/13	25	87	1 053	252	2012/13
Русински					Ruthenian
2008/09	3	35	542	84	2008/09
2009/10	2	16	170	39	2009/10
2010/11	2	16	166	56	2010/11
2011/12	2	16	159	41	2011/12
2012/13	2	16	155	39	2012/13
Словачки					Slovakian
2008/09	15	160	2 674	293	2008/09
2009/10	12	129	2 429	267	2009/10
2010/11	12	123	2 354	249	2010/11
2011/12	10	108	2 176	215	2011/12
2012/13	12	118	2 176	258	2012/13
Хрватски					Croatian
2008/09	7	26	292	52	2008/09
2009/10	7	36	320	86	2009/10
2010/11	6	32	309	90	2010/11
2011/12	5	19	240	78	2011/12
2012/13	7	27	288	116	2012/13

¹⁾ Као јединица рачуна се школа у којој постоје одељења с наставом на језицима народности.

²⁾ Код наставника је представљен број појава.

³⁾ Укључене су и школе с двојезичком наставом на српском и мађарском језику, као и на српском и бугарском наставном језику.

¹⁾ Schools with classes with language of ethnicities as teaching language.

²⁾ Number of appearances.

³⁾ Included schools with bilingual teaching, in Serbian and Hungarian, and Serbian and Bulgarian as well.

**ШКОЛЕ И УЧЕНИЦИ С НАСТАВОМ
НА ЈЕЗИКУ НАРОДНОСТИ**

(наставак)

Република Србија

**LANGUAGE OF NATIONALITIES:
SCHOOLS AND STUDENTS/PUPILS**

(continued)

Republic of Serbia

	Редовно средње образовање				Остало образовање		
	Regular secondary education				Other education		
	школе ¹⁾ Schools ¹⁾	одељења Classes	ученици pupils/ Students	наставници ²⁾ Teachers ²⁾	ученици у школама за специјално образовање ³⁾ Special education ³⁾	ученици у школама за образовање одраслих Adult education	
Укупно							Total
2008/09	49	442	10 039	1 343	892	113	2008/09
2009/10	52	488	10 989	1 415	594	72	2009/10
2010/11	53	502	10 995	1 606	549	72	2010/11
2011/12	52	549	11 418	1 641	607	66	2011/12
2012/13	53	501	11 237	1 722	449	103	2012/13
Албански							Albanian
2008/09	4	116	3 277	261	-	-	2008/09
2009/10	4	127	3 630	181	-	-	2009/10
2010/11	4	130	3 543	327	-	-	2010/11
2011/12	4	130	3 548	318	-	-	2011/12
2012/13	4	129	3545	330	-	-	2012/13
Бугарски⁴⁾							Bulgarian⁴⁾
2008/09	-	-	-	-	-	-	2008/09
2009/10	1	2	25	21	-	-	2009/10
2010/11	-	-	-	-	-	-	2010/11
2011/12	-	-	-	-	-	-	2011/12
2012/13	-	-	-	-	-	-	2012/13
Мађарски⁵⁾							Hungarian⁵⁾
2008/09	38	298	6 097	935	843	113	2008/09
2009/10	41	330	6 623	1 089	581	72	2009/10
2010/11	42	338	6 708	1 152	535	72	2010/11
2011/12	41	386	7 108	1 172	596	66	2011/12
2012/13	40	334	6870	1185	434	103	2012/13

¹⁾ Као јединица рачуна се школа у којој постоје одељења с наставом на језицима народности.

²⁾ Код наставника је представљен број појава.

³⁾ Односи се на основно и на средње образовање.

⁴⁾ Без података за АП Косово и Метохија.

⁵⁾ Укључене су и школе с двојезичком наставом на српском и мађарском језику, као и на српском и бугарском наставном језику.

¹⁾ Schools with classes with language of ethnicities as teaching language.

²⁾ Number of appearances.

³⁾ Relative to primary and secondary education.

⁴⁾ No data for AP Kosovo and Metohia available.

⁵⁾ Included schools with bilingual teaching, in Serbian and Hungarian, and Serbian and Bulgarian as well.

**ШКОЛЕ И УЧЕНИЦИ С НАСТАВОМ
НА ЈЕЗИКУ НАРОДНОСТИ**

(наставак)

Република Србија

**LANGUAGE OF NATIONALITIES:
SCHOOLS AND STUDENTS/PUPILS**

(continued)

Republic of Serbia

	Редовно средње образовање				Остало образовање		
	<i>Regular secondary education</i>				<i>Other education</i>		
	школе ¹⁾ <i>Schools</i> ¹⁾	одељења <i>Classes</i>	ученици <i>pupils/ Students</i>	настав- ници ²⁾ <i>Teach- ers</i> ²⁾	ученици у школама за специ- јално образо- вање ³⁾	ученици у школама за обра- зовање одраслих	
				<i>Special education</i> ³⁾	<i>Adult education</i>		
Румунски							Romanian
2008/09	2	8	230	35	-	-	2008/09
2009/10	2	8	240	37	-	-	2009/10
2010/11	2	8	214	37	-	-	2010/11
2011/12	2	8	217	38	-	-	2011/12
2012/13	2	8	208	34	-	-	2012/13
Русински							Ruthenian
2008/09	2	7	132	26	12	-	2008/09
2009/10	1	4	63	14	-	-	2009/10
2010/11	1	4	55	15	-	-	2010/11
2011/12	1	4	58	16	-	-	2011/12
2012/13	1	4	60	22	-	-	2012/13
Словачки							Slovakian
2008/09	2	11	265	64	37	-	2008/09
2009/10	2	14	345	48	13	-	2009/10
2010/11	2	14	348	47	14	-	2010/11
2011/12	2	15	372	43	11	-	2011/12
2012/13	3	15	393	79	15	-	2012/13
Хрватски							Croatian
2008/09	1	2	38	22	-	-	2008/09
2009/10	1	3	63	25	-	-	2009/10
2010/11	2	8	127	28	-	-	2010/11
2011/12	2	6	115	54	-	-	2011/12
2012/13	3	11	161	72	-	-	2012/13

¹⁾ Као јединица рачуна се школа у којој постоје одељења с наставом на језицима народности.

²⁾ Код наставника је представљен број појава.

³⁾ Односи се на основно и на средње образовање.

¹⁾ Schools with classes with language of ethnicities as teaching language.

²⁾ Number of appearances.

³⁾ Relative to primary and secondary education.

**УСТАНОВЕ ЗА ПРЕДШКОЛСКО
ВАСПИТАЊЕ И ОБРАЗОВАЊЕ**

Република Србија

PRE-SCHOOL INSTITUTIONS

Republic of Serbia

	Установе <i>Institutions</i>	укупно <i>Total</i>	Корисници / <i>Children users</i>		
			деца старости до три године <i>Children aged below 3</i>	деца старости од три године до поласка у припремни предшколски програм <i>Children aged from 3 up to preparatory pre-school program</i>	деца у припремном предшколском програму <i>Children attending preparatory pre- school program</i>
2007/08	2 159	178 084	29 285	79 173	69 626
2008/09	2 297	183 651	31 814	80 393	71 444
2009/10	2 364	184 066	27 667	87 021	69 378
2010/11	2 384	179 865	27 521	84 295	68 049
2011/12	2 427	184 900	29 469	88 567	66 864
2012/13	2 411	188 340	31 450	91 401	65 489

**УЧЕНИЧКИ И СТУДЕНТСКИ
СТАНДАРД**

Република Србија

SCHOOL STANDARD INSTITUTIONS

Republic of Serbia

	Ученички стандард / <i>Pupils standard</i>			Студентски стандард / <i>Students standard</i>		
	домови ученика <i>Institutions</i>	корисници <i>Users</i>	ученици корисници кредита и стипендија <i>Credits and scholarships beneficiaries</i>	студентски центри <i>Students centres</i>	корисници <i>Users</i>	студенти корисници кредита и стипендија <i>Credits and scholarships beneficiaries</i>
2012	61	10 925	12 370	9	17 060	27 618
2013	61	10 486	12 532	9	17 570	28 163

Извор: Министарство просвете, науке и технолошког развоја Републике Србије, Сектор за високо образовање, инвестиције, ученички и студентски стандард и јавне набавке.

Source: Ministry of education, science and technological development of RS, Department of tertiary education, investments, student living standard and public procurement

**ВИСОКЕ ШКОЛЕ И
ФАКУЛТЕТИ**
Република Србија

**HIGHER SCHOOLS AND
UNIVERSITIES**
Republic of Serbia

	Школе <i>Schools</i>	Уписани студенти <i>Enrolled students</i>				Наставници <i>Teachers</i>		Сарадници у настави <i>Associates</i>		
		укупно <i>Total</i>	студенткиње <i>Female students</i>	финансирани из буџета ¹⁾ <i>Budget financed¹⁾</i>		укупно <i>Total</i>	с пуним радним временом <i>Full-time</i>	укупно <i>Total</i>	с пуним радним временом <i>Full-time</i>	
				свега <i>All</i>	студенткиње <i>Female students</i>					
1947/48	16	27 633	9 226	25 393	8 300	466	...	244	...	1947/48
1955/56	31	35 296	11 347	29 188	9 104	1 083	761	1 402	961	1955/56
1966/67	97	94 517	32 432	59 791	22 280	3 560	1 759	2 757	1 826	1966/67
1976/77	127	197 858	74 001	122 193	48 572	5 763	4 126	4 214	3 295	1976/77
2005/06	243	229 355	127 034	110 520	63 939	7 737	6 506	4 729	4 254	2005/06
2006/07	272	238 710	131 988	111 950	65 027	8 150	6 855	4 734	4 281	2006/07
2007/08	194 ²⁾	237 598	131 612	110 606	64 357	7 459	6 732	4 313	3 991	2007/08
2008/09	193 ²⁾	235 940	130 334	106 323	62 190	9 097	7 878	5 461	4 858	2008/09 ³⁾
2009/10	189 ²⁾	226 772	125 444	98 609	57 794	9 317	8 027	5 495	4 786	2009/10
2010/11	189 ²⁾	228 531	127 154	97 763	57 836	9 467	8 306	5 388	4 869	2010/11
2011/12	188 ²⁾	231 661	129 220	102 102	60 383	9 808	8 669	5 222	4 663	2011/12
2012/13	182	238 945	133 427	106 484	63 408	10 218	9 089	5 260	4 703	2012/13

¹⁾ До школске 1999/2000. године подаци се односе на редовне студенте.

²⁾ Број школа је дат по организационом принципу.

¹⁾ Up to 1999/2000 academic year data are relative to 'regular' students.

²⁾ Organisational principle is applied.

ДИПЛОМИРАНИ СТУДЕНТИ

Република Србија

GRADUATED STUDENTS

Republic of Serbia

	2011	2012	
Укупно			Total
Свега	47 523	47 797	All
Жене	27 888	27 930	Females
Државни универзитети	29 268	29 240	State universities
Приватни универзитети	8 362	7 563	Private universities
Државне високе школе	9 192	9 666	State schools of tertiary education
Приватне високе школе	701	1 328	Private schools of tertiary education



УПОТРЕБА ИК ТЕХНОЛОГИЈА У ДОМАЋИНСТВИМА
ICT USAGE – HOUSEHOLDS

**ДОМАЋИНСТВА КОЈА ПОСЕДУЈУ
РАЧУНАР**
%

**HOUSEHOLDS HAVING
COMPUTER**
%

	Република Србија <i>Republic of Serbia</i>	
2009	46,8	2009
2010	50,4	2010
2011	52,1	2011
2012	55,2	2012
2013	59,9	2013
2014	63,2	2014

**ДОМАЋИНСТВА КОЈА ПОСЕДУЈУ
ИНТЕРНЕТ ПРИКЉУЧАК**
%

**HOUSEHOLDS HAVING INTERNET
CONNECTION**
%

	Република Србија <i>Republic of Serbia</i>	
2009	36,7	2009
2010	39,0	2010
2011	41,2	2011
2012	47,5	2012
2013	55,8	2013
2014	62,8	2014

**ДОМАЋИНСТВА КОЈА ПОСЕДУЈУ
BROADBAND ИНТЕРНЕТ КОНЕКЦИЈУ**
%

**HOUSEHOLDS HAVING BROADBAND
INTERNET CONNECTION**
%

	Република Србија <i>Republic of Serbia</i>	
2009	22,9	2009
2010	27,6	2010
2011	31,0	2011
2012	38,0	2012
2013	43,4	2013
2014	55,1	2014

**ФРЕКВЕНЦИЈА УПОТРЕБЕ
РАЧУНАРА – ПОЈЕДИНЦИ**

%

**FREQUENCY OF USE OF
COMPUTERS – INDIVIDUALS**

%

	Република Србија <i>Republic of Serbia</i>					
	2010	2011	2012	2013	2014	
Никада није користио / користила	43,7	40,1	38,9	36,6	29,7	Never used computer
У последња три месеца	50,8	54,3	55,0	56,9	62,5	In the last 3 months
Пре више од три месеца (мање од једне године)	2,0	2,3	2,0	2,2	1,8	More than 3 months and less than 1 year ago
Пре више од годину дана	3,6	3,3	4,1	4,3	6,0	More than 1 year ago

**ФРЕКВЕНЦИЈА УПОТРЕБЕ
ИНТЕРНЕТА – ПОЈЕДИНЦИ**

%

**FREQUENCY OF USE OF
INTERNET – INDIVIDUALS**

%

	Република Србија <i>Republic of Serbia</i>					
	2010	2011	2012	2013	2014	
Никада није користио / користила	54,1	53,0	48,4	41,5	33,1	Never used Internet
У последња три месеца	40,9	42,2	48,4	53,5	62,1	In the last 3 months
Пре више од три месеца (мање од једне године)	2,7	2,2	1,6	2,7	1,9	More than 3 months and less than 1 year ago
Пре више од годину дана	2,3	2,7	1,6	2,3	2,9	More than 1 year ago



НАУЧНОИСТРАЖИВАЧКЕ И
РАЗВОЈНЕ ИНСТИТУЦИЈЕ

Република Србија

SCIENTIFIC-RESEARCH AND
DEVELOPMENT INSTITUTIONS

Republic of Serbia

	Институције <i>Institutions</i>	Радници с пуним радним временом <i>Full-time employees</i>		Укупан број радова ¹⁾ <i>Total number of works¹⁾</i>	Средства од научноистраживачког рада, хиљ. РСД <i>Resources from scientific research work, thous. RSD</i>	
		научни радници-истраживачи <i>Scientists-researchers</i>	стручни сарадници с високом спремом <i>Associate researchers</i>			
Укупно, 2013.	237	14 643	1509	11279	28 175 329	Total, 2013
Самосталне научноистраживачке установе / Independent scientific-research institutions						
2009 ²⁾	68	2 782	763	2 968	7 699 294	2009
2010	59	2 666	696	2 939	8 359 865	2010
2011	58	2 929	601	3 400	8 336 924	2011
2012	61	3 083	629	3 763	9 259 614	2012
2013	60	3 133	560	3 799	9 399 952	2013
Истраживачко-развојне јединице у саставу предузећа и установа <i>R & D units within enterprises and institutions</i>						
2009 ²⁾	110	678	516	955	3 579 796	2009
2010	82	303	217	830	2 665 943	2010
2011	99	174	135	515	2 348 051	2011
2012	85	287	151	719	8 135 326	2012
2013	72	489	245	860	3 737 996	2013
Високошколске научноистраживачке установе / University scientific-research institutions						
2009 ²⁾	93	8 546	1 058	3 111	13 665 876	2009
2010	102	9 668	702	5 218	11 802 428	2010
2011	102	10 506	695	6 783	13 999 017	2011
2012	99	9 879	695	7 011	15 021 970	2012
2013	101	11 015	702	6 602	15 028 591	2013

¹⁾ Исказани су радови који су прошли кроз рецензију без обзира на то у којој су години започети.

²⁾ Од 1998. године без података за АП Косово и Метохија.

¹⁾ Works with passing review, disregarding when started.

²⁾ From 1998 data for AP Kosovo and Metohija not available.

КУЛТУРА CULTURE

БИБЛИОТЕКЕ, 2013.

Република Србија
I део

LIBRARIES, 2013

Republic of Serbia
Part I

Тип библиотеке	Број библиотеке <i>Number of libraries</i>	Колекције у библиотекама <i>Collections in libraries</i>			Тип библиотеке <i>Type of library</i>
		књиге <i>Books</i>	наслови периодике <i>Titles of periodicals</i>	остале колекције <i>Other collections</i>	
Укупно	2 535	36 013 438	844 182	1 701 668	Total
Националне	2	3 021 931	74 722	662 949	National
Високо-школске	201	4 838 382	423 012	302 515	Tertiary education
Школске	1 513	11 842 002	121 243	279 852	Schools
Специјалне	265	2 637 433	168 363	342 901	Specialised
Јавне	554	13 673 690	56 842	113 451	Public

БИБЛИОТЕКЕ, 2013.

Република Србија
II део

LIBRARIES, 2013

Republic of Serbia
Part II

Тип библиотеке	Број библиотеке које омогућавају приступ Е-изворима и сервисима <i>Number of libraries with available e-sources and services</i>	Набављена библиотечка грађа <i>Acquired library collections</i>			Тип библиотеке <i>Type of library</i>
		књиге <i>Books</i>	наслови периодике <i>Titles of periodicals</i>	остале колекције <i>Other collections</i>	
Укупно	569	743 060	127 440	47 792	Total
Националне	2	56 985	5 138	28 052	National
Високо-школске	132	79 124	96 820	4 923	Tertiary education
Школске	176	200 708	4 756	7 463	Schools
Специјалне	87	33 984	3 195	2 807	Specialised
Јавне	172	372 259	17 531	4 547	Public

**КОРИСНИЦИ БИБЛИОТЕКА,
БИБЛИОТЕЧКА ГРАЂА И
ЗАПОСЛЕНИ, 2013.**

**LIBRARY USERS (MEMBERS),
LIBRARY COLLECTIONS AND
EMPLOYEES, 2013**

Тип библиотеке	Регистровани корисници (чланови) библиотеке <i>Registered library users (members)</i>	Коришћење библиотечке грађе <i>Use of library collections</i>		Запослени (стручно особље) <i>Employees (professional)</i>		Тип библиотеке <i>Type of library</i>
		укупно <i>Total</i>	од тога: књиге и брошуре <i>of which: books and brochures</i>	укупно <i>Total</i>	од тога: са пуним радним временом <i>of which full-time employees</i>	
Укупно	1 500 170	17 380 021	13 064 549	5 116	3 830	Total
Националне	18 188	2 436 425	450 966	329	329	National
Високошколске	259 060	1 799 309	1 248 595	550	534	Tertiary education
Школске	651 737	3 238 595	3 134 226	1933	829	School
Специјалне	39 112	219 441	122 502	288	225	Specialized
Јавне	532 073	9 686 251	8 108 260	2 016	1 913	Public

Извор: Народна библиотека Србије.

Source: National library of Serbia

ПРОФЕСИОНАЛНА ПОЗОРИШТА

PROFESSIONAL THEATRES

	Позоришта <i>Theatres</i>	Седишта ¹⁾ <i>Seats¹⁾</i>	Представе ²⁾ <i>Performances²⁾</i>	Посетиоци, хиљ. <i>Visitors, thous.</i>
1975/76	25	10 728	4 896	1 761
1985/86	28	12 471	4 778	1 398
2008/09	42	12 870	4 344	971
2009/10	38	11 774	3 853	920
2010/11	39	11 600	4 237	940
2011/12	38	12 772	4 640	1 055
2012/13	46	13 513	4 831 ⁴⁾	1 018 ⁴⁾

¹⁾ Седишта и места за стајање.

¹⁾ Seats and standing places.

²⁾ Обухваћена су и гостовања у иностранству.

²⁾ International visits included.

³⁾ Без података за АП Косово и Метохија.

³⁾ Data for AP Kosovo and Metohija not available.

⁴⁾ Подаци преузети од Завода за пручавање културног развика.

⁴⁾ Data provided by the Institute for cultural development study.

РАДИО-СТаницЕ

Република Србија

RADIO STATIONS

Republic of Serbia

	Радио-станице <i>Radio stations</i>				Емисије радио-програма, хиљ. часова ²⁾ <i>Radio program, thous. hours²⁾</i>		
	укупно ¹⁾ <i>Total¹⁾</i>	јавне <i>Public</i>	приватне <i>Private</i>	остале <i>Other</i>	укупно <i>Total</i>	музички програм <i>Music</i>	говорни програм <i>Talk show program</i>
1966	8	29	18	11
1980	52	136	86	50
2009 ³⁾	187	53	127	7	1 429	978	451
2010	190	52	130	8	1 501	990	511
2011	220	58	153	9	1 573	1 140	433
2012	220	52	160	8	1 642	1 146	496
2013	167	51	108	8	1 265	877	388

¹⁾ Обухваћени су и програми у оквиру радио-станица.

²⁾ Обухваћени су само часови емисија радиодифузног програма сопствене производње, док међусобни преноси између матичних и локалних и само локалних радио-станица нису обухваћени.

³⁾ Без података за АП Косово и Метохија.

¹⁾ Radio stations program included.

²⁾ Production (hours) of radio stations' program included only; transmissions, internal and with/among local stations are not included.

³⁾ Data for AP Kosovo and Metohija not available.

ТЕЛЕВИЗИЈА

Република Србија

TV

Republic of Serbia

	ТВ станице / <i>TV stations</i>				Домашњи програм у часовима <i>Domestic program, hours</i>	
	укупно ¹⁾ <i>Total¹⁾</i>	јавне <i>Public</i>	приватне <i>Private</i>	остале <i>Other</i>	укупно <i>Total</i>	информативне емисије <i>Informative program</i>
1980	3	7 987	2 943
1990	5	17 486	6 487
2009 ¹⁾	96	29	65	2	627 863	135 937
2010	95	28	64	3	677 723	129 076
2011	110	33	76	1	792 357	139 713
2012	115	32	81	2	730 886	142 809
2013	91	29	60	2	617 892	134 919

¹⁾ Без података за АП Косово и Метохија.

¹⁾ Data for AP Kosovo and Metohija not available.

БИОСКОПИ

Република Србија

CINEMAS

Republic of Serbia

	Биоскопи <i>Cinemas</i>	Седишта <i>Seats</i>	Представе <i>Projections</i>			Посетиоци, хиљ. <i>Visitors, thous.</i>			Посетиоци на 1000 становника ¹⁾ <i>Visitors, per 1000 inhabitants¹⁾</i>
			укупно <i>Total</i>	домаћих филмова <i>Domestic films</i>	страних филмова <i>Foreign films</i>	укупно <i>Total</i>	домаћих филмова <i>Domestic films</i>	страних филмова <i>Foreign films</i>	
1990	370	139 327	126 373	10 341	116 032	7 575	1 228	6 347	843
2008 ²⁾	112	48 891	48 828	8 671	40 157	1 457	328	1 129	208
2009	117	46 509	52 014	6 705	45 309	1 570	248	1 322	228
2010	126	51 580	63 549	4 605	58 944	1 946	178	1 768	283
2011	124	50 853	75 524	10 481	65 043	2 376	669	1 707	347
2012	121	49 552	93 879	11 442	82 437	2 403	437	1 966	353
2013 ³⁾	87	33 683	50 432	5 437	44 995	1 214	151	1 063	179

¹⁾ На број становника старијих од пет година.

¹⁾ Population aged 5+.

²⁾ Без података за АП Косово и Метохија.

²⁾ Data for AP Kosovo and Metohija not available.

³⁾ Подаци преузети од Завода за проучавање културног развојка.

⁴⁾ Data provided by the Institute for cultural development study.



КЊИГЕ И БРОШУРЕ ПО ОБЛАСТИ
 ИЗДАЊА И СЕДИШТУ ИЗДАВАЧА,
 2013.

 BOOKS AND BROCHURES, BY
 EDITIONS AND PUBLISHERS,
 2013.

	Република Србија / Republic of Serbia							Иностранство <i>Foreign countries</i>
	укупно ¹⁾ <i>Total</i> ¹⁾	Србија – север <i>Srbija – sever</i>		Србија – југ <i>Srbija – jug</i>				
		Београдски регион <i>Beogradski region</i>	Регион Војводине <i>Region Vojvodine</i>	Регион Шумадије и Западне Србије	Регион Јужне и Источне Србије <i>Region Južne i Istočne Srbije</i>	Регион Косово и Метохија <i>Region Kosovo i Metohija</i>		
				<i>Region Šumadije i Zapadne Srbije</i>				
Укупно	11 430	7 809	1 582	1 105	727	79	128	Total
Општа група	761	525	104	84	40	5	3	General
Филозофија, психологија	263	201	41	7	12	1	1	Philosophy, psychology
Религија, теологија	401	193	36	113	32	5	22	Religion, theology
Друштвене науке (опште)	2 877	2 180	291	227	149	20	10	Social sciences, general
Природне науке	422	276	93	25	27	1	-	Natural sciences
Примењене науке, медицина, техника	1 004	666	186	72	69	6	5	Applied sciences, medicine, engineering
Уметност	787	475	164	99	42	3	4	Art
Лингвистика, филологија и књижевност	4 469	3 043	595	412	310	33	76	Linguistics, philology and literature
Археологија, географија, биографија, историја	446	250	72	66	46	5	7	Archaeology, geography, biographies, history

¹⁾ Укупним бројем књига у Републици Србији обухваћени су и издавачи чије је седиште у иностранству.

¹⁾ The total number of books in the Republic of Serbia includes the publishers with head office abroad.

НЕПОКРЕТНА РЕГИСТРОВАНА
КУЛТУРНА ДОБРА ПРЕМА ВРСТИ
Стање 2004.

REGISTERED CULTURAL REALTIES
BY TYPE
State in 2004

	Република Србија / Republic of Serbia				
	укупно <i>Total</i>	централ- на Србија <i>Central Serbia</i>	Војво- дина <i>Vojvodina</i>	Косово и Метохија <i>Kosovo and Metohija</i>	
Укупно	2 639	1451	780	408	Total
Археолошка налазишта	203	84	35	84	Archaeological sites
Просторне и градитељске целине	85	61	16	8	Spatial and construction wholes
Стамбена архитектура	610	396	157	57	Dwelling architecture
Јавна архитектура	277	192	71	14	Public architecture
Верска архитектура	795	371	252	172	Religious architecture
Војна архитектура	69	41	20	8	Military architecture
Привредна архитектура	247	132	98	17	Commercial architecture
Меморијална архитектура	353	174	131	48	Memorials



ЗДРАВСТВО PUBLIC HEALTH

**ЗДРАВСТВЕНИ РАДНИЦИ
ЗАПОСЛЕНИ У ЗДРАВСТВУ,
БОЛЕСНИЧКЕ ПОСТЕЉЕ И РАД,
2003–2013.**

Република Србија

**MEDICAL STAFF EMPLOYED WITH
PUBLIC HEALTH SERVICE, HOSPITAL
BEDS AVAILABLE AND ACTIVITIES,
2003–2013**

Republic of Serbia

	Лекари <i>Physicians</i>	Зубни лекари <i>Dentists</i>	Дипломирани фармацеути <i>Graduated pharmacists</i>	Посете у ванболнич. здравств. орг., хиљ. ¹⁾ <i>Outpatient clinic visits, thous. ¹⁾</i>
2003	19 900	3 378	1 869	43 770
2004	20 211	3 284	1 913	43 990
2005	19 685	3 106	1 829	45 249
2006	19 644	2 460	1 877	41 123
2007	20 066	2 307	1 947	41 968
2008	20 668	2 300	2 019	44 772
2009	20 825	2 273	2 034	45 174
2010	21 103	2 242	2 038	62 092
2011	21 079	2 227	2 133	43 754
2012	21 102	2 160	2 166	42 419
2013	21 125	2 104	2 188	42 425

Извор: Институт за заштиту здравља Србије.

¹⁾ Приказане су посете лекару у ординацији и саветовалишту.

Source: Public Health Institute of Serbia.

¹⁾ Visits to physicians in clinics and consultation centres.

**ЗДРАВСТВЕНИ РАДНИЦИ
ЗАПОСЛЕНИ У ЗДРАВСТВУ,
БОЛЕСНИЧКЕ ПОСТЕЉЕ И РАД,
2003–2013.**

Република Србија

**MEDICAL STAFF EMPLOYED IN
PUBLIC HEALTH SERVICE, BEDS
AVAILABLE AND ACTIVITIES,
2003–2013**

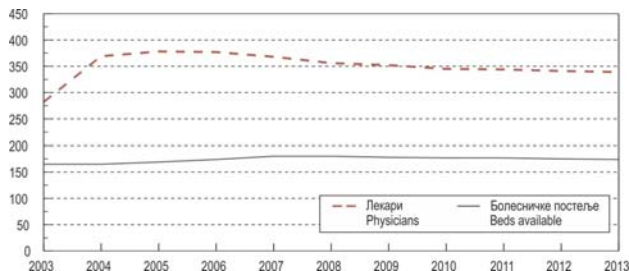
Republic of Serbia

	Болесничке постеље	Исписани болесници	Болеснички дани, хиљ.	Становника / <i>Inhabitants</i>	
	<i>Hospital beds</i>	<i>Discharges</i>	<i>Hospital inpatient care, thous. days</i>	на једног лекара <i>Per physician</i>	на једну болесничку постељу <i>Per bed</i>
2003	45 647	1 036 675	11 667	282	165
2004	45 283	1 087 656	12 054	369	165
2005	44 142	1 091 725	11 580	378	169
2006	42 583	1 089 219	11 235	377	174
2007	41 100	1 145 610	11 014	368	180
2008	40 908	1 214 436	11 159	356	180
2009	41 020	1 268 862	11 145	352	178
2010	41 193	1 303 684	10 972	345	177
2011	41 111	1 289 462	10 743	344	177
2012	41 220	1 287 729	10 492	341	175
2013	40 489	1 284 966	10 422	339	174

Извор: Институт за заштиту здравља Србије.

Source: Public Health Institute of Serbia.

Број становника на једног лекара и једну болесничку постељу, 2003–2013.
Inhabitants per one physician and per one bed, 2003–2013



СОЦИЈАЛНО ОСИГУРАЊЕ SOCIAL INSURANCE

**ЗДРАВСТВЕНО ОСИГУРАЊЕ,
2009–2013.**

**Република Србија
хиљ.**

**HEALTH INSURANCE,
2009–2013**

**Republic of Serbia
thous.**

	2009	2010	2011	2012	2013	
Осигурана лица (просек) / Insured persons, average						
Активни осигураници	1 861	1 815	1 818	1 822	1 838	Active
Уживаоци права из пензијског и инвалидског осигурања	1 584	1 633	1 637	1 638	1 680	Pension and disability insurance beneficiaries
Лица привремено ван радног односа	108	66	60	58	50	Temporary unemployed
Чланови породице	2 215	1 655	1 623	1 607	1 573	Family members
Коришћење права / Insurance based on						
Привремена неспособност / спреченост за рад						Sick leave
Дани	4 739	4 176	4 170	3 504	3 649	Days
Несрећа на послу и професионално обољење	8	7	7	3	4	Accident while working and professional disease
Болест	4 633	4 064	4 062	3 503	3 648	Illness
Нега чланова породице, изолација, пратилац	106	104	101	99	101	Care for family member, isolation, etc.
Коришћење других права / Other insurance bases						
Издати лекови	59 387	90 152	91 566	84 488	96 106	Administered medicines
Болничко лечење / Hospitalisation						
Случајеви	777	766	771	767	780	Cases hospitalised
Дани	11 394	11 285	11 505	11 048	11 061	Days

Извор: Републички фонд за здравствено осигурање.

Source: Health insurance fund of RS.

СОЦИЈАЛНА ЗАШТИТА SOCIAL WORK

**УСТАНОВЕ СОЦИЈАЛНЕ ЗАШТИТЕ,
2013.**

**SOCIAL WORK INSTITUTIONS,
2013**

Република Србија

Republic of Serbia

	Установе <i>Institutions</i>	Корисници <i>Beneficiaries</i>		Запослени у установама <i>Employees in institutions</i>	
		укупно <i>Total</i>	женски <i>Female</i>		
Установе за децу и младе	24	5 323	2 480	1 599	Institutions for children and youth
Домови за децу и омладину без родитељског старања	11	758	322	600	Institutions for children and youth without parental care
Установе за децу и омладину ометену у развоју	5	1 529	633	786	Institutions for children and youth with developmental disabilities
Заводи за васпитање деце и омладине	3	131	20	99	Institutions for children and youth upbringing
Центри за породични смештај	5	2 905	1 505	114	Family home centers
Установе за одрасле	55	15 539	9 196	5 989	Institutions for adults
Установе за смештај остарелих лица ¹⁾	40	11 005	6 991	4 466	Old people homes ¹⁾
Установе за одрасла инвалидна лица ²⁾	15	4 534	2 205	1 523	Institutions for adult people with disabilities ²⁾

Извор: Републички завод за социјалну заштиту.

¹⁾ Обухваћене су само јавне установе.

²⁾ Подаци о установама за душевно оболела лица, установама за одрасла инвалидна лица и установама за одрасла лица ометена у менталном развоју дати су збирно.

Source: Republic Office for Social Work.

¹⁾ Public institutions included only.

²⁾ Collectively expressed data on institutions for persons with mental diseases and disorders, institutions for adult persons with disability and institutions for adult persons with developmental disorders (disabilities).

ДОДАТАК НА ДЕЦУ

Република Србија

хиљ.

CHILDREN ALLOWANCE

Republic of Serbia

thous.

	Број корисника <i>Beneficiaries</i>	Број деце <i>Children</i>
2008	209	399
2009	201	391
2010	207	394
2011	212	402
2012	210	396
2013	213	401

Извор: Министарство за рад, запошљавање, борачка и социјална питања.

Source: Ministry of Labour, Employment and Social Policy.

ПРАВОСУЂЕ JUSTICE ADMINISTRATION

КРИВИЧНА ДЕЛА

Република Србија

CRIMINAL OFFENCES

Republic of Serbia

	Пунолетна лица <i>Adults</i>			Малолетна лица <i>Minors</i>		
	кривичне пријаве ¹⁾ <i>Crime reports¹⁾</i>	оптужења <i>Charges</i>	осуде <i>Convictions</i>	кривичне пријаве <i>Crime reports</i>	оптужења <i>Charges</i>	осуде <i>Convictions</i>
2009	100 026	50 404	40 880	3 497	2 465	1 902
2010	74 279	27 860	21 681	3 747	2 205	1 640
2011	88 207	39 439	30 807	4 323	3 140	2 290
2012	92 879	41 621	31 322	3 913	2 946	2 302
2013	91 411	45 704	32 241	3 844	3 300	2 648

¹⁾ Поступак окончан и укључени непознати учиниоци.

¹⁾ Proceedings completed; unknown perpetrators included.

ПРИВРЕДНИ ПРЕСТУПИ

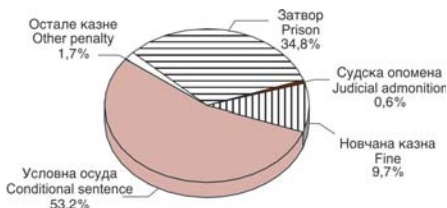
Република Србија

ECONOMIC VIOLATIONS

Republic of Serbia

	Одговорна лица <i>Responsible persons</i>			Правна лица <i>Legal entities</i>		
	пријаве <i>Reports</i>	опту- жења <i>Charges</i>	осуде <i>Convictions</i>	пријаве <i>Reports</i>	опту- жења <i>Charges</i>	осуде <i>Convictions</i>
2009	2 879	4 662	3 038	2 732	4 377	2 929
2010	2 348	2 988	2 002	2 265	2 796	1 945
2011	2 387	2 751	1 689	2 332	2 461	1 567
2012	1 712	2 592	1 782	1 607	2 250	1 535
2013	1 862	2 791	1 941	1 718	2 500	1 707

Осуђена пунолетна лица према изреченим кривичним санкцијама, 2013.
Convictions, adult perpetrators by penalty, 2013



МЕЂУНАРОДНИ ПРЕГЛЕД
INTERNATIONAL REVIEW

ОСНОВНИ ГЕОГРАФСКИ ПОДАЦИ MAIN GEOGRAPHIC DATA

ОПШТИ ГЕОГРАФСКИ ПОДАЦИ О ПЛАНЕТИ ЗЕМЉИ

EARTH – GEOGRAPHICAL FEATURES

Обим Земље на полутару / <i>Earth's equatorial circumference</i>	40 077 km
Обим Земље на подневу / <i>Earth's polar circumference</i>	40 003 km
Полупречник Земље на полутару / <i>Earth's equatorial radius</i>	6 377 km
Површина Земље / <i>Earth's area</i>	510 мил. км ² / <i>mill. km²</i>
Површина копна / <i>Earth's land area</i>	149 мил. км ² / <i>mill. km²</i>
Површина мора / <i>Earth's sea area</i>	361 мил. км ² / <i>mill. km²</i>
Запремина Земље / <i>Earth's volume</i>	1 083 млрд км ³ / <i>bill. km³</i>
Средња удаљеност Месеца од Земље / <i>Moon-Earth mid-distance</i>	384 хил. км / <i>thous. km</i>
Средња удаљеност Земље од Сунца / <i>Earth-Sun mid-distance</i>	150 мил. км / <i>mill. km</i>

ОКЕАНИ И ВЕЋА МОРА

OCEANS AND SEAS

	Површина, хил. км ² <i>Area, km² thousand</i>	Највећа дубина, m <i>Maximum depth, m</i>
Тихи океан / <i>Pacific Ocean</i>	179 679	11 521
Берингово / <i>Bering Sea</i>	2 275	3 950
Јужно кинеско / <i>South China Sea</i>	2 140	5 420
Охотско / <i>Sea of Okhotsk</i>	1 715	3 370
Источно кинеско / <i>East China Sea</i>	1 242	2 700
Јапанско / <i>Sea of Japan</i>	980	4 018
Атлантски океан / <i>Atlantic Ocean</i>	93 800	9 219
Карипско / <i>Carribbean Sea</i>	2 600	5 505
Средоземно / <i>Mediterranean Sea</i>	2 559	4 404
Северно / <i>North Sea</i>	570	809
Балтичко / <i>Baltic Sea</i>	412	427
Црно / <i>Black Sea</i>	411	2 243
Ирско / <i>Irish Sea</i>	210	272
Егејско / <i>Aegean Sea</i>	179	2 524
Јадранско / <i>Adriatic Sea</i>	135	1 223
Индијски океан / <i>Indian Ocean</i>	74 917	7 450
Андаманско / <i>Andaman Sea</i>	790	3 970
Црвено / <i>Red Sea</i>	449	2 390
Северни ледени океан / <i>Arctic Ocean</i>	13 100	5 440
Баренцово / <i>Barents Sea</i>	1400	494
Карско / <i>Chukchi Sea</i>	853	600
Источно сибирско / <i>East Siberia Sea</i>	849	75
Лаптово / <i>Laptev Sea</i>	641	200

НАЈВИШИ ПЛАНИНСКИ ВРХОВИ, m
HIGHEST MOUNTAIN PEAKS, m

Европа / Europe	
Мон Блан / Mon Blanc	4 810
Азија / Asia	
Монт Еверест / Mount Everest	8 883
Африка / Africa	
Килиманџаро / Kilimanjaro	5 890
Северна Америка / North America	
Макинли / McKinley	6 193
Јужна Америка / South America	
Аконкагва / Aконкагва	6 960
Океанија / Oceania	
Хаја / Haia	5 030

НАЈВЕЋА ЈЕЗЕРА, хиљ. m²
LARGEST LAKES, m² thousand

Каспијско / Caspian Sea	394
Горње / Higher l.	82
Викторија / Victoria l.	69
Аралско / Aral l.	64
Хјурон / Huron l.	60
Мичиген / Michigan l.	58
Тангањика / Tanganika l.	33
Бајкалско / Baikal l.	31
Велико медвеђе / Great Bear l.	31
Велико ронско / Great Rhone l.	28

НАЈДУЖЕ РЕКЕ

km

Европа / Europe

Волга / Volga

3 688

Дунав / Danube

2 857

Урал / Ural

2 534

Азија / Asia

Јангцејанг / Yangtze

5 530

Амур / Amur

4 765

Хоанхо / Huang He

4 630

Меконг / Mekong

4 500

Лена / Lena

4 270

Јенисеј / Yenisey

4 010

Об / Ob

3 760

Инд / Indus

3 180

Еуфрат / Euphrates

3 143

Иртиш / Irtysh

2 969

Брамапутра / Bramaputra

2 900

Ганг / Gang

2 880

Африка / Africa

Нил / Nile

5 920

Заир / Zaire

4 800

Нигер / Niger

4 200

Замбези / Zambezi

2 660

Северна Америка / North America

Мисисипи са Мисуријем / Mississippi-Missouri

6 970

Сент Лоренц / St Lorenz

4 250

Јукон / Yukon

3 180

Рио Гранде / Rio Grande

2 800

Јужна Америка / South America

Амазон / Amazon

6 180

Ла Плата-Парана / Parana

4 700

Океанија / Oceania

Мари-Дарлинг / Murray-Darling

3 490

LONGEST RIVERS

km

ПОВРШИНА И ГЛАВНИ ГРАДОВИ ДРЖАВА
WORLD COUNTRIES: AREA AND CAPITAL

ПОВРШИНА И ГЛАВНИ
ГРАДОВИ ДРЖАВА, 2006.

WORLD COUNTRIES: AREA AND
CAPITAL, 2006

Сортирано по површини
km²

By area
km²

Држава State	Површина, км ² Area	Главни град Capital
Европа / Europe		
Руска Федерација / Russian Federation	17 075 200	Москва / Moscow
Украјина / Ukraine	603 700	Кијев / Kiev
Француска / France	547 030	Париз / Paris
Шпанија / Spain	504 782	Мадрид / Madrid
Шведска / Sweden	449 964	Стокхолм / Stockholm
Немачка / Germany	357 021	Берлин / Berlin
Финска / Finland	337 030	Хелсинки / Helsinki
Норвешка / Norway	324 220	Осло / Oslo
Пољска / Poland	312 685	Варшава / Warsaw
Италија / Italy	301 230	Рим / Rome
Велика Британија / United Kingdom	244 820	Лондон / London
Румунија / Romania	237 500	Букурешт / Bucharest
Белорусија / Belarus	207 600	Минск / Minsk
Грчка / Greece	131 940	Атина / Athens
Бугарска / Bulgaria	110 910	Софија / Sofia
Исланд / Iceland	103 000	Рејкјавик / Reykjavik
Мађарска / Hungary	93 030	Будимпешта / Budapest
Португалија / Portugal	92 391	Лисабон / Lisbon
Република Србија / Republic of Serbia	88 361	Београд / Belgrade
Аустрија / Austria	83 858	Беч / Vienna
Чешка Република / Czech Republic	78 866	Праг / Prague
Ирска / Ireland	70 280	Даблин / Dublin
Грузија / Georgia	69 700	Тбилиси / Tbilisi
Литванија / Lithuania	65 200	Вилниус / Vilnius
Летонија / Latvia	64 589	Рига / Riga
Хрватска / Croatia	56 542	Загреб / Zagreb
Босна и Херцеговина / Bosnia and Herzegovina	51 129	Сарајево / Sarajevo
Република Словачка / Slovakia	48 845	Братислава / Bratislava
Естонија / Estonia	45 226	Талин / Tallinn
Данска / Denmark	43 094	Копенхаген / Copenhagen
Холандија / Netherlands	41 526	Амстердам / Amsterdam
Швајцарска / Switzerland	41 290	Берн / Bern
Молдавија / Moldova	33 843	Кишињев / Chisinau
Белгија / Belgium	30 510	Брисел / Brussels
Албанија / Albania	28 748	Тирана / Tirane

ПОВРШИНА И ГЛАВНИ
ГРАДОВИ ДРЖАВА, 2006.

(наставак)

Сортирано по површини
km²WORLD COUNTRIES: AREA AND
CAPITAL, 2006

(continued)

By area
km²

Држава State	Површина, km ² Area	Главни град Capital
Македонија / <i>Macedonia</i>	25 333	Скопје / <i>Skopje</i>
Словенија / <i>Slovenia</i>	20 273	Љубљана / <i>Ljubljana</i>
Црна Гора / <i>Montenegro</i>	13 812	Подгорица / <i>Podgorica</i>
Луксембург / <i>Luxembourg</i>	2 586	Луксембург / <i>Luxembourg</i>
Андора / <i>Andorra</i>	468	Андора / <i>Andorra</i>
Малта / <i>Malta</i>	316	Валета / <i>Valletta</i>
Монако / <i>Monaco</i>	2	Монако / <i>Monaco</i>
Азија / <i>Asia</i>		
Кина / <i>China</i>	9 596 960	Пекинг / <i>Peking</i>
Индија / <i>India</i>	3 287 590	Њу Делхи / <i>New Delhi</i>
Казахстан / <i>Kazakhstan</i>	2 717 300	Астана / <i>Astana</i>
Саудијска Арабија / <i>Saudi Arabia</i>	1 960 582	Ријад / <i>Riyadh</i>
Индонезија / <i>Indonesia</i>	1 919 440	Џакарта / <i>Jakarta</i>
Иран / <i>Iran</i>	1 648 000	Техеран / <i>Tehran</i>
Монголија / <i>Mongolia</i>	1 565 000	Улан Батор / <i>Ulan Bator</i>
Пакистан / <i>Pakistan</i>	803 940	Исламабад / <i>Islamabad</i>
Турска / <i>Turkey</i>	780 580	Анкара / <i>Ankara</i>
Мјанмар / <i>Myanmar</i>	678 500	Рангун / <i>Rangoon</i>
Авганистан / <i>Afghanistan</i>	647 500	Кабул / <i>Kabul</i>
Јемен / <i>Yemen</i>	527 970	Сана / <i>Sanaa</i>
Тајланд / <i>Thailand</i>	514 000	Бангкок / <i>Bangkok</i>
Туркменистан / <i>Turkmenistan</i>	488 100	Ашхабад / <i>Ashgabat</i>
Узбекистан / <i>Uzbekistan</i>	447 400	Ташкент / <i>Tashkent</i>
Ирак / <i>Iraq</i>	437 072	Багдад / <i>Baghdad</i>
Јапан / <i>Japan</i>	377 835	Токио / <i>Tokyo</i>
Малезија / <i>Malaysia</i>	329 750	Куала Лумпур / <i>Kuala Lumpur</i>
Вијетнам / <i>Vietnam</i>	329 560	Ханој / <i>Hanoi</i>
Филипини / <i>Philippines</i>	300 000	Манила / <i>Manila</i>
Лаос / <i>Laos</i>	236 800	Вијентијан / <i>Vientiane</i>
Оман / <i>Oman</i>	212 460	Маскат / <i>Muscat</i>
Киргистан / <i>Kyrgyzstan</i>	198 500	Бишкек / <i>Bishkek</i>
Сирија / <i>Syria</i>	185 180	Дамаск / <i>Damascus</i>
Камбоџа / <i>Cambodia</i>	181 040	Пном Пен / <i>Phnom Penh</i>
Бангладеш / <i>Bangladesh</i>	144 000	Дака / <i>Dhaka</i>
Таџикистан / <i>Tajikistan</i>	143 100	Душанбе / <i>Dushanbe</i>
Непал / <i>Nepal</i>	140 800	Катманду / <i>Kathmandu</i>
Кореја, НДР / <i>Korea, DPR</i>	120 540	Пјонг Јанг / <i>Pyongyang</i>

**ПОВРШИНА И ГЛАВНИ
ГРАДОВИ ДРЖАВА, 2006.**

(наставак)

**Сортирано по површини
km²**
**WORLD COUNTRIES: AREA AND
CAPITAL, 2006**

(continued)

**By area
km²**

Држава State	Површина, km ² Area	Главни град Capital
Република Кореја / Korea, Republic of	98 480	Сеул / Seoul
Јордан / Jordan	92 300	Аман / Amman
Азербејџан / Azerbaijan	86 600	Баку / Baku
Ујед. Арап. Емирати / United Arab Emirates	82 880	Абу Дабн / Abu Dhabi
Сри Ланка / Sri Lanka	65 610	Коломбо / Colombo
Бутан / Bhutan	47 000	Тимпу / Thimphu
Јерменија / Armenia	29 800	Јереван / Yerevan
Израел / Israel	20 770	Јерусалим / Jerusalem
Кувajt / Kuwait	17 820	Кувajt / Kuwait City
Катар / Qatar	11 437	Доха / Doha
Либан / Lebanon	10 400	Бејрут / Beirut
Кипар / Cyprus	9 250	Никозија / Nicosia
Сингапур / Singapore	693	Сингапур / Singapore
Бахреин / Bahrain	665	Манама / Al-Manamah
Африка / Africa		
Судан / Sudan	2 505 810	Картум / Khartoum
Алжир / Algeria	2 381 740	Алжир / Algiers
Конго, Дем. Реп. / Congo, Dem. Rep. of	2 345 410	Киншаса / Kinshasa
Либија / Libya	1 759 540	Триполи / Tripolis
Чад / Chad	1 284 000	Нџамена / N'Djamena
Нигер / Niger	1 267 000	Ниамеј / Niamey
Ангола / Angola	1 246 700	Луанда / Luanda
Мали / Mali	1 240 000	Бамако / Bamako
Јужна Африка / South Africa	1 219 912	Преторија / Pretoria
Етиопија / Ethiopia	1 127 127	Адис Абеба / Addis Ababa
Мауританија / Mauritania	1 030 700	Нуакшот / Nouakchott
Египат / Egypt	1 001 450	Каиро / Cairo
Танзанија / Tanzania	945 087	Додома / Dodoma
Нигерија / Nigeria	923 768	Абуја / Abuja
Намибија / Namibia	825 418	Виндхук / Windhoek
Мозамбик / Mozambique	801 590	Мапуто / Maputo
Замбија / Zambia	752 614	Лусака / Lusaka
Сомалија / Somalia	637 657	Могадиш / Mogadishu
Централноафричка Република Central African Republic	622 984	Бангун / Bangui
Боцвана / Botswana	600 370	Габороне / Gaborone
Мадагаскар / Madagascar	587 040	Антананарива / Antananarivo
Кенија / Kenya	582 650	Најроби / Nairobi

**ПОВРШИНА И ГЛАВНИ
ГРАДОВИ ДРЖАВА, 2006.**

(наставак)

**Сортирано по површини
km²**

**WORLD COUNTRIES: AREA AND
CAPITAL, 2006**

(continued)

**By area
km²**

Држава State	Површина, km ² Area	Главни град Capital
Камерун / Cameroon	475 440	Јаунде / Yaounde
Мароко / Morocco	446 550	Рабат / Rabat
Зимбабве / Zimbabwe	390 580	Хараре / Harare
Конго / Congo	342 000	Бразавил / Brazzaville
Обала Слоноваче / Ivory Coast	322 460	Јамусукро / Yamoussoukro
Буркина Фасо / Burkina Faso	274 200	Уагадугу / Ouagadougou
Габон / Gabon	267 667	Либервил / Libreville
Гвинеја / Guinea	245 857	Конакри / Conakry
Гана / Ghana	239 460	Акра / Accra
Уганда / Uganda	236 040	Кампала / Kampala
Сенегал / Senegal	196 190	Дакар / Dakar
Тунис / Tunisia	163 610	Тунис / Tunis
Малави / Malawi	118 480	Лилонгве / Lilongwe
Бенин / Benin	112 620	Порто Ново / Porto-Novo
Либериа / Liberia	111 370	Монровија / Monrovia
Сијера Леоне / Sierra Leone	71 740	Фритаун / Freetown
Того / Togo	56 785	Ломе / Lome
Гвинеја Бисао / Guinea-Bissau	36 120	Бисао / Bissau
Лесото / Lesotho	30 355	Масеру / Maseru
Екваторијална Гвинеја / Equatorial Guinea	28 051	Малабо / Malabo
Бурунди / Burundi	27 830	Буџумбура / Bujumbura
Руанда / Rwanda	26 338	Кигали / Kigali
Свазиленд / Swaziland	17 363	Мбабани / Mbabane
Гамбија / Gambia	11 300	Банџул / Banjul
Коморска Острва / Comoros	2 170	Морони / Moroni
Маурицијус / Mauritius	2 040	Порт Луис / Port Louis
Северна и Средња Америка / North and Central America		
Канада / Canada	9 984 670	Отава / Ottawa
САД / USA	9 629 091	Вашингтон / Washington
Гренланд / Greenland	2 175 600	Готаб / Gothab
Мексико / Mexico	1 972 550	Мексико / Mexico City
Никарагва / Nicaragua	129 494	Манагва / Managua
Хондурас / Honduras	112 090	Тегусигалпа / Tegucigalpa
Куба / Cuba	110 860	Хавана / Havana
Гватемала / Guatemala	108 890	Гватемала / Guatemala City
Панама / Panama	78 200	Панама / Panama City
Костарика / Costa Rica	51 100	Сан Хозе / San Jose
Доминиканска Република / Dominican Rep.	48 730	Санто Доминго / Santo Domingo

**ПОВРШИНА И ГЛАВНИ
ГРАДОВИ ДРЖАВА, 2006.**

(наставак)

**Сортирано по површини
km²**

**WORLD COUNTRIES: AREA AND
CAPITAL, 2006**

(continued)

**By area
km²**

Држава State	Површина, km ² Area	Главни град Capital
Хаити / <i>Haiti</i>	27 750	Порт-о-Пренс / <i>Port-au-Prince</i>
Белизе / <i>Belize</i>	22 966	Белмопан / <i>Belmopan</i>
Салвадор / <i>El Salvador</i>	21 040	Сан Салвадор / <i>San Salvador</i>
Бахами / <i>Bahamas</i>	13 940	Насау / <i>Nassau</i>
Јамајка / <i>Jamaica</i>	10 991	Кингстон / <i>Kingston</i>
Порторико / <i>Puerto Rico</i>	8 875	Сан Хуан / <i>San Juan</i>
Тринидад и Тобаго / <i>Trinidad and Tobago</i>	5 128	Порт оф Спeин / <i>Port of Spain</i>
Гваделупа / <i>Guadeloupe</i>	1 779	Басе-Тере / <i>Basse-Terre</i>
Мартиник / <i>Martinique</i>	1 128	Фор д Франс / <i>Fort-de-France</i>
Холандски Антили / <i>Netherlands Antilles</i>	800	Вилемштад / <i>Willemstad</i>
Санта Лучија / <i>St. Lucia</i>	616	Кастрис / <i>Castries</i>
Антига и Барбуда / <i>Antigua and Barbuda</i>	443	Сент Џонс / <i>St. John's</i>
Барбадос / <i>Barbados</i>	431	Бриџтаун / <i>Bridgetown</i>
Гранада / <i>Grenada</i>	344	Сент Џорџиз / <i>St. George's</i>
Бермуди / <i>Bermuda</i>	53	Хамилтон / <i>Hamilton</i>
Јужна Америка / <i>South America</i>		
Бразил / <i>Brazil</i>	8 511 965	Бразилија / <i>Brasilia</i>
Аргентина / <i>Argentina</i>	2 766 890	Буенос Ајрес / <i>Buenos Aires</i>
Перу / <i>Peru</i>	1 285 220	Лима / <i>Lima</i>
Колумбија / <i>Colombia</i>	1 138 910	Богота / <i>Bogota</i>
Боливија / <i>Bolivia</i>	1 098 580	Ла Паз / <i>La Paz</i>
Венецуела / <i>Venezuela</i>	912 050	Каракас / <i>Caracas</i>
Чиле / <i>Chile</i>	756 950	Сантjаго / <i>Santiago</i>
Парагвај / <i>Paraguay</i>	406 750	Асунсион / <i>Asuncion</i>
Еквадор / <i>Ecuador</i>	283 560	Кито / <i>Quito</i>
Гвајана / <i>Guyana</i>	214 970	Џорџтаун / <i>Georgetown</i>
Уругвај / <i>Uruguay</i>	176 220	Монтевидео / <i>Montevideo</i>
Океанија / <i>Oceania</i>		
Аустралија / <i>Australia</i>	7 686 850	Канбера / <i>Canberra</i>
Папуа Нова Гвинеја / <i>Papua New Guinea</i>	462 840	Порт Моресби / <i>Port Moresby</i>
Нови Зеланд / <i>New Zealand</i>	268 680	Велингтон / <i>Wellington</i>
Вануату / <i>Vanuatu</i>	12 200	Порт-Вила / <i>Port-Vila</i>
Самоа / <i>Samoa</i>	2 944	Апија / <i>Apia</i>
Соломонска острва / <i>Solomon Islands</i>	28 450	Хониара / <i>Honiara</i>
Фиџи / <i>Fiji</i>	18 270	Сува / <i>Suva</i>

СТАНОВНИШТВО POPULATION

МЕЂУНАРОДНИ ПРЕГЛЕД¹⁾
СТАТИСТИЧКИХ ПОДАТАКА О
СТАНОВНИШТВУ, 2012.

INTERNATIONAL OVERVIEW¹⁾:
STATISTICS OF POPULATION, 2012

Држава <i>Country</i>	Број становни- ка у хиљ. <i>Population number, thous.</i>	Природни прираштај на 1000 становни- ка <i>Natural increase, per 1000 inhabitants</i>	Умрла одојчад на 1000 живо- рођених <i>Infant deaths per 1000 live births</i>	Очекивано трајање живота <i>Life expectancy</i>	
				мушкарца <i>Male</i>	жене <i>Female</i>
Европа / Europe					
Аустрија / <i>Austria</i>	8 430	-0,1	3,2	78,3	83,3
Белгија / <i>Belgium</i>	11 128	1,7	3,8
Белорусија / <i>Belarus</i>	9 464	-1,1	3,3	66,6	77,6
Бугарска / <i>Bulgaria</i>	7 306	-5,5	7,8	70,6	77,5
Велика Британија / <i>United Kingdom</i>	63 705	3,8	4,1	79,0	82,7
Грчка / <i>Greece</i>	11 093	-1,5	2,9	77,9	83,0
Естонија / <i>Estonia</i>	1 323	-1,1	3,6	71,5	81,5
Италија / <i>Italy</i>	59 540	-1,3	3,2
Летонија / <i>Latvia</i>	2 034	-4,5	6,3	69,1	78,9
Литванија / <i>Lithuania</i>	2 988	-3,5	3,9	68,4	79,4
Мађарска / <i>Hungary</i>	9 920	-3,9	4,9	71,5	78,4
Немачка / <i>Germany</i>	81 932	-2,4	3,3
Португалија / <i>Portugal</i>	10 515	-1,7	3,4	76,7	82,6
Румунија / <i>Romania</i>	21 316	-2,6	9,0	70,7	77,9
Руска Федерација <i>Russian Federation</i>	143 202	0,0	8,6	64,6	75,9
Република Словачка / <i>Slovakia</i>	5 408	0,6	5,8	72,5	79,5
Словенија / <i>Slovenia</i>	2 056	1,3	1,6	77,0	82,9
Република Србија²⁾ <i>Republic of Serbia²⁾</i>	7 199	-4,9	6,2	72,2	77,3
Украјина / <i>Ukraine</i>	45 593	-3,1	8,4	66,1	76,0
Финска / <i>Finland</i>	5 386	1,5	2,4	77,5	83,4
Француска / <i>France</i>	63 519	3,6	3,3
Холандија / <i>Netherlands</i>	16 755	2,1
Хрватска / <i>Croatia</i>	4 269	-2,3	3,6
Чешка, Република / <i>Czech Republic</i>	10 511	0,0	2,6	75,0	80,9
Швајцарска / <i>Switzerland</i>	7 997	2,2	3,6	80,4	84,6
Шведска / <i>Sweden</i>	9 519	2,2	2,6	79,9	83,5
Шпанија / <i>Spain</i>	46 766	1,1	3,1	79,4	85,1

¹⁾ Извор: UN Demographic Yearbook 2013

²⁾ Без података за АП Косово и Метохија.

¹⁾ Source: UN Demographic Yearbook 2013

²⁾ Data for AP Kosovo and Metohija not available.

**МЕЂУНАРОДНИ ПРЕГЛЕД¹⁾
СТАТИСТИЧКИХ ПОДАТАКА О
СТАНОВНИШТВУ, 2012.**

**INTERNATIONAL OVERVIEW ¹⁾:
STATISTICS OF POPULATION, 2012**

(наставак)

(continued)

Држава <i>Country</i>	Број становни- ка у хиљ. <i>Population number, thous.</i>	Природни прираштај на 1000 становни- ка <i>Natural increase, per 1000 inhabitants</i>	Умрла одојчад на 1000 живо- рођених <i>Infant deaths per 1000 live births</i>	Очекивано трајање живота <i>Life expectancy</i>	
				мушкарца <i>Male</i>	жене <i>Female</i>
Азија / <i>Asia</i>					
Јапан / <i>Japan</i>	127 561	-1,7	2,2	79,9	86,4
Кина / <i>China</i>	1 350 695	5,0
Африка / <i>Africa</i>					
Алжир / <i>Algeria</i>	37 495	75,8	77,1
Египат ³⁾ / <i>Egypt³⁾</i>	80 530	24,2	14,7	68,6	71,4
Америка / <i>America</i>					
Бразил / <i>Brazil</i>	193 947	70,9	78,2
Мексико / <i>Mexico</i>	117 054
САД ³⁾ / <i>USA³⁾</i>	311 588	4,6
Канада ³⁾ / <i>Canada³⁾</i>	34 483	3,9
Океанија / <i>Oceania</i>					
Аустралија / <i>Australia</i>	22 710	7,2	3,3	79,9	84,3
Нови Зеланд / <i>New Zealand</i>	4 433	7,0	4,2	79,3	83,0

¹⁾ Извор: UN Demographic Yearbook 2013

³⁾ Подаци за 2011. годину.

¹⁾ Source: UN Demographic Yearbook 2013

³⁾ Data for 2011.

ЗАПОСЛЕНОСТ EMPLOYMENT

ЗАПОСЛЕНОСТ

хиљ.

EMPLOYMENT

thous.

	Извор података Data source	2005	2006	2007	2008
Европа / Europe					
Аустрија ¹⁾ / Austria ¹⁾	BA	3 825	3 928	4 028	4 090
Белгија ¹⁾²⁾ / Belgium ^{1) 2)}	BA	4 235	4 264	4 380	4 446
Белорусија / Belarus	DA	4 350	4 401	4 445	4 638
Бугарска ¹⁾ / Bulgaria ¹⁾	BA	2 980	3 110	3 253	3 360
Велика Британија ¹⁾ United Kingdom ¹⁾	BA	28 665	28 926	29 100	29 475
Данска ¹⁾ / Denmark ¹⁾	BA	2 733	2 787	2 779	2 827
Италија ¹⁾ / Italy ¹⁾	BA	22 563	22 988	2 322	23 405
Мађарска ¹⁾ / Hungary ¹⁾	BA	3 902	3 930	3 926	3 879
Немачка ¹⁾ / Germany ¹⁾	BA	36 566	37 322	38 163	38 734
Норвешка ¹⁾ / Norway ¹⁾	BA	2 289	2 362	2 443	2 524
Пољска ¹⁾ / Poland ¹⁾	BA	14 116	14 594	15 241	15 800
Португалија ¹⁾ / Portugal ¹⁾	BA	5 123	5 160	5 170	5 198
Румунија ¹⁾ / Romania ¹⁾	BA	9 147	9 313	9 353	9 369
Руска Федерација ¹⁾ Russian Federation ¹⁾	BA	68 169	68 855	70 570	70 965
Словенија ¹⁾ / Slovenia ¹⁾	BA	947	969	994	990
Република Србија¹⁾³⁾ Republic of Serbia ^{1) 3)}	BA	2 733	2 631	2 656	2 821
Финска ¹⁾ / Finland ¹⁾	BA	2 421	2 466	2 512	2 553
Француска ¹⁾ / France ¹⁾	BA	24 978	25 133	25 565	25 913
Холандија ¹⁾ / Netherlands ¹⁾	BA	7 959	8 108	8 310	8 457
Хрватска ¹⁾ / Croatia ¹⁾	BA	1 573	1 586	1 614	1 636
Чешка, Република ¹⁾ Czech, Republic ¹⁾	BA	4 764	4 828	4 922	5 002
Швајцарска ¹⁾ / Switzerland ¹⁾	BA	3 974	4 051	4 122	4 225
Шведска ¹⁾²⁾ / Sweden ^{1) 2)}	BA	4 263	4 341	4 541	4 593
Шпанија / Spain	BA	18 973	19 748	20 356	20 258

Подаци се односе на укупан број запослених радника и службеника.

Извор података:

BA – Анкета о радној снази

DA – Анкета бироа за запошљавање.

Data refer to the total number of employed persons and employees.

Data source:

BA - Labour Force Survey;

DA - Labour - related establishment (employment service) survey;

¹⁾ Становништво старо 15 и више година.

²⁾ Укључујући професионалну војску, без војника на служењу обавезног војног рока.

³⁾ Укључени су запослени у радњама и власници радњи.

¹⁾ Persons aged 15 years and over.

²⁾ Including professional army; excl. compulsory military service.

³⁾ Employed persons in shops and owners included.

ЗАПОСЛЕНОСТ

(наставак)

хиљ.

EMPLOYMENT

(continued)

thous.

	Извор података Data source	2005	2006	2007	2008
Азија / Asia					
Индонезија ¹⁾ / <i>Indonesia</i> ¹⁾	BA	94 958	95 457	99930	102 553
Јапан ¹⁽⁴⁾ / <i>Japan</i> ^{1) 4)}	BA	63 560	63 820	64120	63 850
Кина / <i>China</i>	BA	758 250	764 000	769900	774 800
Република Кореја ¹⁽⁴⁾ <i>Korea Republic</i> ^{1) 4)}	BA	22 856	23 151	23433	23 577
Пакистан / <i>Pakistan</i>	BA	42 916	46 952	47651	49 090
Турска ¹⁽²⁾ / <i>Turkey</i> ^{1) 2)}	BA	22 046	22 330	20738	21 194
Африка / Africa					
Алжир ¹⁾ / <i>Algeria</i> ¹⁾	BA	8 182	8 869	8 594	...
Египат ¹⁽⁴⁾ / <i>Egypt</i> ^{1) 4)}	BA	19 342	20 444	21 724	...
Мароко ¹⁾ / <i>Morocco</i> ¹⁾	BA	9 913	9 928	10 056	10 189
Америка / America					
Аргентина / <i>Argentina</i>	BA	9 639	10 041	10 116	10 279
Бразил / <i>Brazil</i>	BA	87 189	89 318	90 786	...
Канада ¹⁾ / <i>Canada</i> ¹⁾	BA	16 170	16 484	16 866	17 126
Колумбија / <i>Colombia</i>	BA	17 154	16 681	17 077	17 426
Мексико / <i>Mexico</i>	BA	40 792	42 198	42 907	43 867
САД ¹⁽⁴⁾ / <i>USA</i> ^{1) 4)}	BA	141 730	144 427	146 047	145 362
Океанија / Oceania					
Аустралија ¹⁽⁴⁾ / <i>Australia</i> ^{1) 4)}	BA	9 967	10 218	10 512	10 741
Нови Зеланд ¹⁽⁴⁾ <i>New Zealand</i> ^{1) 4)}	BA	2 085	2 135	2 175	2 188

Подаци се односе на укупан број запослених радника и службеника.

Извор података:

BA – Анкета о радној снази

DA – Анкета бироа за запошљавање.

¹⁾ Становништво старо 15 и више година.

²⁾ Укључујући професионалну војску; без војника на служењу обавезног војног рока.

⁴⁾ Укључујући оружане снаге.

Data refer to the total number of employed persons and employees.

Data source:

BA - Labour Force Survey;

DA - Labour - related establishment (employment service) survey;

¹⁾ Persons aged 15 years and over.

²⁾ Including professional army; excl. compulsory military service.

⁴⁾ Including armed forces.

НЕЗАПОСЛЕНОСТ UNEMPLOYMENT

НЕЗАПОСЛЕНОСТ

хиљ.

UNEMPLOYMENT

thous.

	Извор података <i>Data source</i>	2005	2006	2007	2008
Европа / Europe					
Аустрија / <i>Austria</i>	ВА	208	196	186	162
Белгија / <i>Belgium</i>	ВА	390	383	353	334
Белорусија / <i>Belarus</i>	FB	68	52	44	37
Бугарска / <i>Bulgaria</i>	ВА	334	306	240	200
Велика Британија <i>United Kingdom</i>	ВА	1 397	1 649	1 621	1 643
Данска / <i>Denmark</i>	ВА	143	118	115	98
Италија / <i>Italy</i>	ВА	1 889	1 673	1 506	1 692
Мађарска / <i>Hungary</i>	ВА	304	317	312	329
Немачка / <i>Germany</i>	ВА	4 583	4 279	3 608	3 141
Норвешка / <i>Norway</i>	ВА	111	84	63	67
Пољска / <i>Poland</i>	ВА	3 045	2 344	1 619	1 211
Португалија / <i>Portugal</i>	ВА	422	428	449	427
Румунија / <i>Romania</i>	ВА	705	728	641	576
Руска Федерација <i>Russian Federation</i>	ВА	5 263	5 312	4 588	4 791
Словенија / <i>Slovenia</i>	ВА	58	61	48	43
Република Србија <i>Republic of Serbia</i>	ВА	720	693	586	445
Финска / <i>Finland</i>	ВА	220	204	183	172
Француска / <i>France</i>	ВА	2 429	2 435	2 222	2 070
Холандија / <i>Netherlands</i>	ВА	425	354	300	257
Хрватска / <i>Croatia</i>	ВА	229	199	171	149
Чешка, Република <i>Czech, Republic</i>	FB	410	371	276	230
Швајцарска / <i>Switzerland</i>	ВА	185	169	156	147
Шведска / <i>Sweden</i>	ВА	270	246	298	305
Шпанија / <i>Spain</i>	ВА	1 913	1 837	1 834	2 591

Подаци се односе на лица која нису у радном односу и која траже запослење.

Извор података:

ВА – Анкета о радној снази

Е – Званична процена

FB – Евиденција бироа за запошљавање.

Data refer to unemployed persons who seek job.

Data source:

ВА - Labour Force Survey.

Е - Official Estimates.

FB - Employment service records.

НЕЗАПОСЛЕНОСТ

(наставак)

хиљ.

UNEMPLOYMENT

(continued)

thous.

	Извор података <i>Data source</i>	2005	2006	2007	2008
Азија / Asia					
Индонезија / <i>Indonesia</i>	BA	11 899	10 932	10 011	9 395
Јапан / <i>Japan</i>	BA	2 940	2 750	2 570	2 650
Кина / <i>China</i>	BA	8 390	8 470	8 300	8 860
Република Кореја <i>Korea Republic</i>	BA	887	827	783	769
Пакистан / <i>Pakistan</i>	BA	3 566	3 103	2 680	2 694
Турска / <i>Turkey</i>	BA	2 519	2 446	2 376	2 611
Африка / Africa					
Алжир / <i>Algeria</i>	BA	1 475	1 241	1 375	...
Египат / <i>Egypt</i>	BA	2 450	2 435	2 135	...
Мароко / <i>Morocco</i>	BA	1 227	1 063	1 092	1 078
Америка / America					
Аргентина / <i>Argentina</i>	BA	1 142	1 049	936	898
Бразил / <i>Brasil</i>	BA	8 953	8 210	8 060	...
Канада / <i>Canada</i>	BA	1 173	1 108	1 079	1 119
Колумбија / <i>Colombia</i>	BA	2 261	2 425	2 097	2 246
Мексико / <i>Mexico</i>	BA	1 483	1 378	1 505	1 593
САД / <i>USA</i>	BA	7 591	7 001	7 078	8 924
Океанија / Oceania					
Аустралија / <i>Australia</i>	BA	520	518	488	471
Нови Зеланд / <i>New Zealand</i>	BA	83	85	83	95

Подаци се односе на лица која нису у радном односу и која траже запослење.

Извор података:

BA – Анкета о радној снази

E – Званична процена

FB – Евиденција бироа за запошљавање.

Data refer to unemployed persons who seek job.

Data source:

BA - Labour Force Survey.

E - Official Estimates.

FB - Employment service records.

БРУТО ДОМАЋИ ПРОИЗВОД GROSS DOMESTIC PRODUCT

**БРУТО ДОМАЋИ ПРОИЗВОД ПО
ТРЖИШНИМ ЦЕНАМА, 2013.¹⁾**

(процена)

**GROSS DOMESTIC PRODUCT AT
MARKET PRICES, 2013 ¹⁾**

(estimates)

	Укупно, мил. USD <i>Total, mill. USD</i>	Структура употребе бруто домаћег производа ²⁾ , % <i>Expenditure of Gross domestic product²⁾, %</i>			
		финална потрошња домаћин- става <i>Household consumption expenditure</i>	финална потрошња државе <i>General government final consumption expenditure</i>	бруто инвести- ције <i>Gross capital formation</i>	нето извоз робе и услуга <i>External balance of goods and services</i>
Европа / Europe					
Аустрија / <i>Austria</i>	428 322	54	20	23	4
Белгија / <i>Belgium</i>	524 806	52	24	23	1
Босна и Херцеговина <i>Bosnia and Herzegovina</i>	17 852	87	23	18	-21
Бугарска / <i>Bulgaria</i>	54 481	63	17	22	-1
Велика Британија <i>United Kingdom</i>	2 678 455	65	20	17	-2
Грчка / <i>Greece</i>	242 230	71	20	12	-3
Данска / <i>Denmark</i>	336 701	49	27	19	6
Италија / <i>Italy</i>	2 149 485	60	19	18	2
Мађарска / <i>Hungary</i>	133 424	53	20	20	8
Македонија / <i>Macedonia</i>	10 767	72	18	29	-18
Немачка / <i>Germany</i>	3 730 261	56	19	19	6
Норвешка / <i>Norway</i>	522 349	40	21	28	10
Пољска / <i>Poland</i>	525 863	61	18	19	2
Португалија / <i>Portugal</i>	227 324	65	19	15	1
Руска Федерација <i>Russian Federation</i>	2 096 774	52	20	23	6
Словенија / <i>Slovenia</i>	47 990	54	20	20	6
Република Србија³⁾ <i>Republic of Serbia³⁾</i>	45 512	75	18	18	-11
Финска / <i>Finland</i>	267 329	55	25	21	-1
Француска / <i>France</i>	2 806 432	55	24	22	-1
Холандија / <i>Netherlands</i>	853 539	45	26	18	10
Хрватска / <i>Croatia</i>	57 869	61	20	19	0

¹⁾ Извор: www.un.org.

²⁾ Збир агрегата може бити различит од 100 услед заокруживања и статистичке разлике.

³⁾ Републички завод за статистику од 1999. године не располаже појединим подацима за АП Косово и Метохија, тако да они нису садржани у обухвату података за Републику Србију (укупно).

¹⁾ Source: www.un.org.

²⁾ The sum could be other than 100, due to rounding and statistical discrepancy.

³⁾ Starting from 1999 the Statistical Office of the Republic of Serbia has not at disposal and may not provide available certain data relative to AP Kosovo and Metohija and therefore these data are not included in the coverage for the Republic of Serbia (total).

**БРУТО ДОМАЋИ ПРОИЗВОД ПО
ТРЖИШНИМ ЦЕНАМА, 2013.¹⁾**

(наставак)

(процена)

**GROSS DOMESTIC PRODUCT AT
MARKET PRICES, 2013.¹⁾**

(continued)

(estimates)

	Укупно, мил. USD <i>Total, mill. USD</i>	Структура употребе бруто домаћег производа ²⁾ , % <i>Expenditure of Gross domestic product²⁾, %</i>			
		финална потрошња домаћин- става <i>Household consumption expenditure</i>	финална потрошња државе <i>General government final consumption expenditure</i>	бруто инвести- ције <i>Gross capital formation</i>	нето извоз робе и услуга <i>External bal- ance of go- ods and services</i>
Црна Гора / Montenegro	4 417	82	20	19	-20
Чешка, Република <i>Czech Republic</i>	208 796	50	20	25	6
Швајцарска / <i>Switzerland</i>	685 434	53	11	23	12
Шведска / <i>Sweden</i>	579 680	47	26	22	5
Шпанија / <i>Spain</i>	1 393 040	58	19	19	3
Азија / Asia					
Азербејџан / <i>Azerbaijan</i>	73 557	42	11	25	22
Израел / <i>Israel</i>	291 567	56	23	20	1
Индија / <i>India</i>	1 937 797	57	12	31	-4
Индонезија / <i>Indonesia</i>	868 346	56	9	34	-2
Иран / <i>Iran</i>	492 783	39	11	38	7
Јапан / <i>Japan</i>	4 898 532	61	21	21	-3
Кина / <i>China</i>	9 181 204	36	14	48	2
Малезија / <i>Malaysia</i>	312 434	51	14	26	9
Пакистан / <i>Pakistan</i>	225 419	81	11	14	-6
Тајланд / <i>Thailand</i>	420 167	52	16	28	3
Турска / <i>Turkey</i>	822 149	71	15	21	-7
Филипини / <i>Philippines</i>	272 067	73	11	20	-4
Африка / Africa					
Алжир / <i>Algeria</i>	208 764	35	19	43	3
Гана / <i>Ghana</i>	47 830	59	17	24	-5
Јужна Африка / <i>South Africa</i>	366 060	61	20	20	-2
Мароко / <i>Morocco</i>	103 836	60	19	34	-13
Мауританија / <i>Mauritania</i>	5 516	72	16	41	-28

¹⁾ Извор: www.un.org.²⁾ Збир агрегата може бити различит од 100 услед заокруживања и статистичке разлике.¹⁾ Source: www.un.org.²⁾ The sum could be other than 100, due to rounding and statistical discrepancy.

**БРУТО ДОМАЋИ ПРОИЗВОД ПО
ТРЖИШНИМ ЦЕНАМА, 2013.¹⁾**

(наставак)

(процена)

**GROSS DOMESTIC PRODUCT AT
MARKET PRICES, 2013 ¹⁾**

(continued)

(estimates)

	Укупно, мил. USD <i>Total, mill. USD</i>	Структура употребе бруто домаћег производа ²⁾ , % <i>Expenditure of Gross domestic product²⁾, %</i>			
		финална потрошња домаћин- става <i>Household consumption expenditure</i>	финална потрошња државе <i>General government final consumption expenditure</i>	бруто инвести- ције <i>Gross capital formation</i>	нето извоз робе и услуга <i>External balance of goods and services</i>
Северна и Средња Америка <i>North and Central America</i>					
Гватемала / <i>Guatemala</i>	53 797	87	10	14	-11
Канада / <i>Canada</i>	1 838 964	56	22	24	-2
Мексико / <i>Mexico</i>	1 259 201	69	12	22	-1
САД / <i>USA</i>	16 768 050	68	15	19	-3
Јужна Америка <i>South America</i>					
Аргентина / <i>Argentina</i>	611 726	66	16	18	0
Бразил / <i>Brazil</i>	2 243 854	62	22	18	-2
Венецуела / <i>Venezuela</i>	371 339	65	12	27	-5
Еквадор / <i>Ecuador</i>	94 473	60	14	29	-2
Колумбија / <i>Colombia</i>	378 148	61	17	24	-2
Панама / <i>Panama</i>	40 467	58	11	30	0
Уругвај / <i>Uruguay</i>	55 708	66	14	24	-3
Чиле / <i>Chile</i>	277 043	64	12	24	0
Океанија / <i>Oceania</i>					
Аустралија / <i>Australia</i>	1 531 282	56	18	27	0
Нови Зеланд / <i>New Zealand</i>	189 025	57	19	23	2

¹⁾ Извор: www.un.org.

²⁾ Збир агрегата може бити различит од 100 услед заокруживања и статистичке разлике.

¹⁾ Source: www.un.org.

²⁾ The sum could be other than 100, due to rounding and statistical discrepancy.

ДЕВИЗНИ КУРСЕВИ EXCHANGE RATES

ДЕВИЗНИ КУРСЕВИ¹⁾

Стање крајем године,
вредност USD у националној валути

EXCHANGE RATES¹⁾

USD – national currency exchange rate,
end of year

	Валута Currency	2007	2008	2009	2010	2011 ⁴⁾
Европа / Europe						
Албанија / <i>Albania</i>	лек / <i>lek</i>	82,89	87,91	95,81	104,00	104,50
Аустроја ²⁾ / <i>Austria</i> ²⁾	евро / <i>euro</i>	0,68	0,72	0,69	0,75	0,77
Белгија ²⁾ / <i>Belgium</i> ²⁾	евро / <i>euro</i>	0,68	0,72	0,69	0,75	0,77
Бугарска / <i>Bulgaria</i>	лев / <i>leva</i>	1,33	1,39	1,36	1,47	1,51
Велика Британија <i>United Kingdom</i>	фунта <i>pound</i>	0,50	0,69	0,62	0,64	0,65
Грчка / <i>Greece</i>	евро / <i>euro</i>	0,68	0,72	0,69	0,75	0,77
Данска / <i>Denmark</i>	крона <i>krona</i>	5,07	5,28	5,19	5,61	5,76
Ирска / <i>Ireland</i>	евро / <i>euro</i>	0,68	0,72	0,69	0,75	0,77
Италија / <i>Italy</i>	евро / <i>euro</i>	0,68	0,72	0,69	0,75	0,77
Мађарска ²⁾ / <i>Hungary</i> ²⁾	форинта <i>forint</i>	172,61	187,91	188,07	208,65	240,00
Македонија <i>Macedonia</i>	денар <i>denar</i>	41,66	43,56	42,66	46,31	46,70
Немачка / <i>Germany</i>	евро / <i>euro</i>	0,68	0,72	0,69	0,75	0,77
Норвешка ²⁾ / <i>Norway</i> ²⁾	крона <i>krona</i>	5,41	7,00	5,78	5,86	6,02
Пољска / <i>Polana</i>	злот / <i>zloty</i>	2,43	2,96	2,85	2,96	3,44
Португалија / <i>Portugal</i>	евро / <i>euro</i>	0,68	0,72	0,69	0,75	0,77
Румунија / <i>Romania</i>	леј / <i>Romanian leu</i>	2,46	2,83	2,94	3,20	3,30
Руска Федерација ²⁾ <i>Russian Federation</i> ²⁾	рубља <i>ruble</i>	24,55	29,38	30,24	30,47	32,22
Словачка Република ²⁾ <i>Slovakia</i> ²⁾	крона <i>krona</i>	22,87	21,38	0,69 ³⁾	0,75	0,77

Извор: „Статистички годишњак Уједињених нација“,
54. издање.

¹⁾ Уколико није другачије означено, подаци се односе
на средњи тржишни (просечни продајни и куповни)
курс, стање крајем године.

²⁾ Званични курс.

³⁾ Евро.

⁴⁾ Извор за све податке за 2011. је Трезор
Уједињених нација – Операциони девизни курсеви,
стање на дан 31. децембра 2011.

Source: United Nations Statistical Yearbook, Edition 54

¹⁾ Unless otherwise stated, the table refers to the middle
market rate (mean value of selling and buying rates), as
of the end of year.

²⁾ Official exchange rate.

³⁾ Euro.

⁴⁾ For 2011, single data source is United Nations Treasury
– UN Operational Rates of Exchange, as of 31/12/2011.

ДЕВИЗНИ КУРСЕВИ¹⁾

(наставак)

Стање крајем године,
вредност USD у националној валути

EXCHANGE RATES¹⁾

(continued)

USD – National currency exchange rate,
end of year

	Валута Currency	2007	2008	2009	2010	2011 ⁵⁾
Словенија <i>Slovenia</i>	евро / <i>euro</i>	0,68	0,72	0,69	0,75	0,77
Република Србија ^{3) 4)} <i>Republic of Serbia</i> ^{3) 4)}	РСД <i>RSD</i>	53,73	62,90	66,73	79,28	80,86
Финска ^{2) Finland} ²⁾	евро / <i>euro</i>	0,68	0,72	0,69	0,75	0,77
Француска / <i>France</i>	евро / <i>euro</i>	0,68	0,72	0,69	0,75	0,77
Холандија <i>Netherlands</i>	евро / <i>euro</i>	0,68	0,72	0,69	0,75	0,77
Хрватска ^{2) Croatia} ²⁾	куна / <i>kuna</i>	4,99	5,16	5,09	5,57	5,83
Чешка, Република ²⁾ <i>Czech, Republic</i> ²⁾	круна <i>koruna</i>	18,08	19,35	18,37	18,75	19,98
Швајцарска <i>Switzerland</i>	франак <i>franc</i>	1,13	1,06	1,03	0,94	0,95
Шведска ^{2) Sweden} ²⁾	круна <i>krona</i>	6,41	7,81	7,12	6,71	6,92
Шпанија / <i>Spain</i>	евро / <i>euro</i>	0,68	0,72	0,69	0,75	0,77
Азија / Asia						
Вијетнам / <i>Vietnam</i>	донг / <i>dong</i>	16 114,00	16 977,00	17 941,00	18 932,00	21036,00
Израел / <i>Israel</i>	шекел нови <i>New shekel</i>	3,85	3,80	3,77	3,55	...
Индија / <i>India</i>	руппија <i>rupee</i>	39,41	48,45	46,68	44,81	52,80
Иран ²⁾ <i>Iran, Islam. Rep.</i> ²⁾	ријал / <i>rial</i>	9 282,00	9 825,00	9 984,00	10 353,00	11012,00

Извор: „Статистички годишњак Уједињених нација“, 54. издање.

¹⁾ Уколико није другачије означено, подаци се односе на средњи тржишни (просечни продајни и куповни) курс, стање крајем године.

²⁾ Званични курс.

³⁾ Извор: Народна банка Србије.

⁴⁾ Без података за АП Косово и Метохија.

⁵⁾ Извор за све податке за 2011. је Трезор Уједињених нација – Операциони девизни курсеви, стање на дан 31. децембра 2011.

Source: United Nations Statistical Yearbook, Edition 54

¹⁾ Unless otherwise stated, the table refers to the middle market rate (mean value of selling and buying rates), as of the end of year.

²⁾ Official rate.

³⁾ Source: National Bank of Serbia.

⁴⁾ Data for AP Kosovo and Metohija are not available.

⁵⁾ For 2011, single data source is United Nations Treasury – UN Operational Rates of Exchange, as of 31/12/2011.

ДЕВИЗНИ КУРСЕВИ¹⁾

(наставак)

**Стање крајем године,
вредност USD у националној валути**
EXCHANGE RATES¹⁾

(continued)

**USD – National currency exchange rate,
end of year**

	Валута Currency	2007	2008	2009	2010	2011 ³⁾
Јапан / <i>Japan</i>	јен / <i>yen</i>	114,00	90,75	92,06	81,45	77,80
Кина / <i>China</i>	јуан / <i> yuan renminbi</i>	7,31	6,83	6,83	6,62	6,33
Р. Кореја / <i>Korea, Rep.</i>	вон / <i>won</i>	936,10	1 259,50	1 164,50	1 134,80	1151,00
Либан / <i>Lebanon</i>	фунта <i>pound</i>	1 507,50	1 507,50	1 507,50	1 507,50	1500,00
Мјанмар / <i>Myanmar</i>	кијат / <i>kyat</i>	5,38	5,52	5,43	5,53	...
Монголија / <i>Mongolia</i>	тугрик <i>tughrik</i>	1 170,00	1 267,51	1 442,84	1 256,47	1385,00
Пакистан / <i>Pakistan</i>	рупија <i>rupee</i>	61,22	79,10	84,26	85,71	88,15
Сирија <i>Syrian Arab Rep.</i>	фунта <i>pound</i>	11,23	11,23	11,23	11,23	...
Тајланд ²⁾ / <i>Thailand²⁾</i>	бат / <i>baht</i>	33,72	34,90	33,32	30,15	31,77
Турска / <i>Turkey</i>	лира / <i>lira</i>	1,16	1,52	1,49	1,54	1,89
Филипини / <i>Philippines</i>	пезос <i>pesos</i>	41,40	47,48	46,36	43,89	43,41
Сри Ланка / <i>Sri Lanka</i>	рупија <i>rupee</i>	108,72	113,14	114,38	110,96	112,90
Африка / Africa						
Алжир ²⁾ / <i>Algeria²⁾</i>	динар <i>dinar</i>	66,83	71,18	72,73	74,95	74,64
Гана / <i>Ghana</i>	цед <i>new cedi</i>	0,97	1,21	1,42	1,47	1,63
Египат / <i>Egypt</i>	фунта <i>pound</i>	5,50	5,50	5,47	5,79	6,01

 Извор: „Статистички годишњак Уједињених нација“,
54. издање.

¹⁾ Уколико није другачије означено, подаци се односе
на средњи тржишни (просечни продајни и куповни)
курс, стање крајем године.

²⁾ Званични курс.

³⁾ Извор за све податке за 2011. је Трезор
Уједињених нација – Операциони девизни курсеви,
стање на дан 31. децембра 2011.

Source: United Nations Statistical Yearbook, Edition 54

¹⁾ Unless otherwise stated, the table refers to the middle
market rate (mean value of selling and buying rates), as
of the end of year.

²⁾ Official rate.

³⁾ For 2011, single data source is United Nations Treasury
– UN Operational Rates of Exchange, as of 31/12/2011.

ДЕВИЗНИ КУРСЕВИ¹⁾

(наставак)

Стање крајем године,
вредност USD у националној валути

EXCHANGE RATES¹⁾

(continued)

USD – National currency exchange rate,
end of year

	Валута Currency	2007	2008	2009	2010	2011 ⁴⁾
Јужна Африка <i>South Africa</i>	ранд / <i>rand</i>	6,81	9,30	7,38	6,63	8,20
Мароко ²⁾ / <i>Morocco</i> ²⁾	дирхам <i>dirham</i>	7,71	8,10	7,86	8,36	8,52
Тунис / <i>Tunisia</i>	динар <i>dinar</i>	1,22	1,31	1,32	1,44	1,48
Северна и Средња Америка / North and Central America						
Гватемала <i>Guatemala</i>	квецал <i>quetzal</i>	7,63	7,77	8,35	8,02	7,80
Канада / <i>Canada</i>	долар <i>dollar</i>	0,99	1,22	1,05	1,00	1,02
Костарика / <i>Costa Rica</i>	колон <i>colon</i>	498,10	555,47	565,24	512,97	499,10
Куба ³⁾ / <i>Cuba</i> ³⁾	пезос <i>pesos</i>	1,00	1,00	1,00	1,00	1,00
Мексико / <i>Mexico</i>	н. пезос <i>new pesos</i>	10,87	13,54	13,06	12,36	13,70
Јужна Америка South America						
Аргентина ²⁾ <i>Argentina</i> ²⁾	пезос <i>pesos</i>	3,13	3,43	3,78	3,96	4,27

Извор: „Статистички годишњак Уједињених нација”,
54. издање.

¹⁾ Уколико није другачије означено, подаци се односе
на средњи тржишни (просечни продајни и куповни)
курс, стање крајем године.

²⁾ Званични курс.

³⁾ Односи се на некомерцијалне стопе које су
изведене из операционог курса за потребе програма
УН.

⁴⁾ Извор за све податке за 2011. је Трезор
Уједињених нација – Операциони девизни курсеви,
стање на дан 31. децембра 2011.

Source: United Nations Statistical Yearbook, Edition 54

¹⁾ Unless otherwise stated, the table refers to the middle
market rate (mean value of selling and buying rates), as
of the end of year.

²⁾ Official rate.

³⁾ Data refer to non-commercial rates derived from the
Operational Rates of Exchange for United Nations
Programs.

⁴⁾ For 2011, single data source is United Nations Treasury
– UN Operational Rates of Exchange, as of 31/12/2011.

ДЕВИЗНИ КУРСЕВИ¹⁾

(наставак)

**Стање крајем године,
вредност USD у националној валути**
EXCHANGE RATES¹⁾

(continued)

**USD – National currency exchange rate,
end of year**

	Валута <i>Currency</i>	2007	2008	2009	2010	2011 ¹⁾
Беливија / <i>Bolivia</i>	боливианос <i>bolivian</i>	7,62	7,02	7,02	6,99	6,89
Бразил / <i>Brazil</i>	риал / <i>real</i>	1,77	2,34	1,74	1,69	1,85
Венецуела ²⁾ <i>Venezuela²⁾</i>	боливар <i>bolivar</i>	2,15	2,15	2,15	2,59	...
Еквадор ³⁾ / <i>Ecuador³⁾</i>	USD <i>USD</i>	1,00	1,00	1,00	1,00	1,00
Колумбија / <i>Colombia</i>	пезос <i>pesos</i>	1 987,81	2 198,09	2 044,23	1 989,88	1933,00
Парагвај / <i>Paraguay</i>	гварани <i>guarani</i>	4 875,00	4 945,00	4 610,00	4 573,75	4458,00
Перу / <i>Peru</i>	нови сол <i>new sol</i>	3,00	3,14	2,89	2,80	...
Уругвај / <i>Uruguay</i>	пезос <i>pesos</i>	21,50	24,35	19,63	20,09	19,93
Чиле / <i>Chile</i>	пезос <i>pesos</i>	495,82	629,11	506,43	468,37	518,00
Океанија / <i>Oceania</i>						
Аустралија / <i>Australia</i>	долар <i>dollar</i>	1,13	1,44	1,11	0,98	0,99
Нови Зеланд <i>New Zealand</i>	долар <i>dollar</i>	1,29	1,73	1,39	1,30	1,30

 Извор: „Статистички годишњак Уједињених нација”,
54. издање.

¹⁾ Уколико није другачије означено, подаци се односе
на средњи тржишни (просечни продајни и куповни)
курс, стање крајем године.

²⁾ Званични курс.

³⁾ До 2000. године национална валута сукре, а
после је усвојен амерички долар.

⁴⁾ Извор за све податке за 2011. је Трезор Уједињених
нација – Операциони девизни курсеви, стање на дан
31. децембра 2011.

Source: United Nations Statistical Yearbook, Edition 54

¹⁾ Unless otherwise stated, the table refers to the middle
market rate (mean value of selling and buying rates), as
of the end of year.

²⁾ Official rate.

³⁾ *Sucre* until 2000, afterwards USD adopted.

⁴⁾ For 2011, single data source is United Nations Treasury
– UN Operational Rates of Exchange, as of 31/12/2011.

ПОЗИВНИ БРОЈЕВИ У МЕЂУНАРОДНОМ ТЕЛЕФОНСКОМ САОБРАЋАЈУ CALL NUMBERS IN INTERNATIONAL TELEPHONE TRAFFIC

ПОЗИВНИ БРОЈЕВИ У МЕЂУНАРОДНОМ ТЕЛЕФОНСКОМ САОБРАЋАЈУ¹⁾ CALL NUMBERS IN INTERNATIONAL TELEPHONE TRAFFIC¹⁾

За позивање бројева у иностранству по-
ступак је следећи: прво бирати број 00 – број
тражене земље – број града – број власника.

To make international calls, dial 00 – country
call number – city call number – customer phone
number.

ДРЖАВА / COUNTRY Град / Town	Позивни број Call number
Европа / Europe	
Албанија / Albania	355
Аустрија / Austria	43
Белорусија / Belarus	375
Белгија / Belgium	32
Босна и Херцеговина Bosnia and Herzegovina	387
Република Српска / Republic of Srpska	
Мркоњић Град / Mrkonjić Grad	(0)50
Бања Лука / Banja Luka	(0)51
Приједор / Prijedor	(0)52
Добој / Doboј	(0)53
Бијељина / Bijeljina	(0)55
Зворник / Zvornik	(0)56
Источно Сарајево Eastern Sarajevo	(0)57
Србиње – Фоча / Srbinje – Foča	(0)58
Требиње / Trebinje	(0)59
Дистрикт Брчко / Brčko district	(0)49

¹⁾ www.bhtelecom.ba; www.telekomsrpske.com;
www.telekom.rs

ДРЖАВА / COUNTRY Град / Town	Позивни број Call number
Федерација БиХ / Federation B&H	
Средњобосански кантон Central Bosnia county	030
Посавски кантон / Posavski c.	031
Зеничко-добојски кантон Zenica-Doboj county	032
Кантон Сарајево Sarajevo county	033
Херцеговачко-босански кантон Herzegovina-Bosnia county	034
Тузлански кантон Tuzla county	035
Херцеговачко-неретвански кантон Herzegovina-Neretva county	036
Унско-сански кантон Una-Sana county	037
Босанско-подрињски кантон Bosnia-Podrinje county	038
Западнохерцеговачки кантон West Herzegovina county	039
Бугарска / Bulgaria	359
Велика Британија / Great Britain	44
Грчка / Greece	30
Данска / Denmark	45
Естонија / Estonia	372
Исланд / Iceland	354
Ирска / Ireland	353
Италија / Italy	39
Кипар / Cyprus	357
Летонија / Latvia	371
Лихтенштајн / Liechtenstein	423
Литванија / Lithuania	370
Луксембург / Luxembourg	352
Мађарска / Hungary	36
Македонија FYRM (R. Macedonia)	389
Малта / Malta	356

ДРЖАВА / COUNTRY Град / Town	Позивни број Call number
Молдавија / Moldova	373
Немачка / Germany	49
Норвешка / Norway	47
Пољска / Poland	48
Португал / Portugal	351
Румунија / Romania	40
Руска Федерација Russian Federation	7
Сан Марино / San Marino	378
Словачка / Slovakia	421
Словенија / Slovenia	386
Украјина / Ukraine	380
Финска / Finland	358
Француска / France	33
Холандија / The Netherlands	31
Хрватска / Croatia	385
Дубровник / Dubrovnik	20
Вараждин / Varaždin	42
Задар / Zadar	23
Загреб / Zagreb	1
Пула / Pula	52
Ријека / Rijeka	51
Сплит / Split	21
Црна Гора ²⁾ / Montenegro ³⁾	
Бар / Bar	030
Беране / Berane	051
Бијело Поље / Bijelo Polje	050

ДРЖАВА / COUNTRY Град / Town	Позивни број Call number
Будва / Budva	033
Џетиње / Cetinje	041
Херцег Нови / Herceg Novi	031
Котор / Kotor	032
Никшић / Nikšić	040
Пљевља / Plevlja	052
Подгорица / Podgorica	020
Чешка Република / Czech Republic	420
Шпанија / Spain	34
Шведска / Sweden	46
Швајцарска / Switzerland	41
Азија / Asia	
Авганистан / Afghanistan	93
Индија / India	91
Индонезија / Indonesia	62
Иран / Iran	98
Ирак / Iraq	964
Израел / Israel	972
Јапан / Japan	81
Јерменија / Armenia	374
Јужна Кореја / Korea South	82
Кина / China	86
Кувајт / Kuwait	965
Либан / Lebanon	961
Монголија / Mongolia	976
Пакистан / Pakistan	92
Саудијска Арабија / Saudi Arabia	966

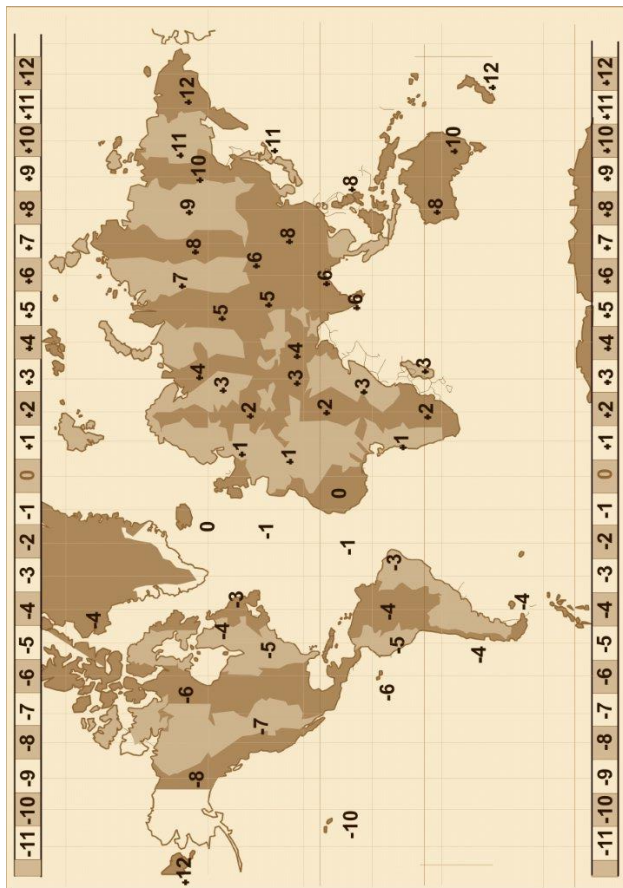
²⁾ www.t-com.me

Сћаишсћички каленгар Републике Србије 2015.

ДРЖАВА / COUNTRY Град / Town	Позивни број Call number
Социјалистичка Република Вијетнам / Vietnam	84
Тајланд / Thailand	66
Турска / Turkey	90
Туркменија / Turkmenistan	993
Уједињени Арапски Емирати United Arab Emirates	971
Узбекистан / Uzbekistan	998
Африка / Africa	
Алжир / Algeria	213
Египат / Egypt	20
Етиопија / Ethiopia	251
Замбија / Zambia	260
Зимбабве / Zimbabwe	263
Јужна Африка / South Africa	27
Кенија / Kenya	254
Либија / Lybia	218

ДРЖАВА / COUNTRY Град / Town	Позивни број Call number
Мароко / Morocco	212
Танзанија / Tanzania	255
Тунис / Tunisia	216
Северна и Јужна Америка North and South America	
Аргентина / Argetina	54
Бразил / Brasil	55
Канада / Canada	1
Куба / Cuba	53
Мексико / Mexico	52
Перу / Peru	51
Сједињене Америчке Државе United States of America	1
Чиле / Chile	56
Океанија / Oceania	
Аустралија / Australia	61
Нови Зеланд / New Zealand	64

ВРЕМЕНСКЕ ЗОНЕ
TIME ZONES



**ВРЕМЕ У ПОЈЕДИНИМ ЗЕМЉАМА,
СРБИЈА: 12 ЧАСОВА**

**WORLD COUNTRIES TIME
SERBIA: 12.00**

Аустралија / <i>Australia</i>	21	Јапан / <i>Japan</i>	20	Португал / <i>Portugal</i>	11
Аустрија / <i>Austria</i>	12	Јужна Африка / <i>South Africa</i>	13	Румунија / <i>Romania</i>	13
Бразил / <i>Brasil</i>	8	Канада – Торонто <i>Canada – Toronto</i>	6	Руска Федерација – Москва / <i>Russian Federation – Moscow</i>	14
Велика Британија <i>United Kingdom</i>	11	Кина – Пекинг <i>China – Beijing</i>	19	САД – Њујорк <i>USA – New York</i>	6
Грчка / <i>Greece</i>	13	Мексико / <i>Mexico</i>	5	Француска / <i>France</i>	12
Индија / <i>India</i>	16.30	Немачка / <i>Germany</i>	12	Швајцарска / <i>Switzerland</i>	12
Италија / <i>Italy</i>	12	Нови Зеланд / <i>New Zeland</i>	23	Шведска / <i>Sweden</i>	12



РЕПУБЛИКА СРБИЈА
- општи преглед -
REPUBLIC OF SERBIA
- Overview -

ГРБ, ЗАСТАВА И ХИМНА РЕПУБЛИКЕ СРБИЈЕ
COAT OF ARMS, FLAG AND ANTHEM OF THE REPUBLIC OF SERBIA



Грб Републике Србије¹⁾



Застава Републике Србије¹⁾

БОЖЕ ПРАВДЕ ¹⁾
(химна Републике Србије)

Боже правде, ти што спасе
од пропасти досад нас,
чуј и одсад наше гласе
и од сад нам буди спас.

Моћном руком води, брани
будућности српске брод,
Боже спаси, Боже храни,
српске земље, српски род!

Сложи српску браћу драгу
на свак дичан славан рад,
слога биће пораз врагу
а најјачи српству град.

Нек на српској блиста грани
братске слоге златан плод,
Боже спаси, Боже храни
српске земље, српски род!

Нек на српско ведро чело
твог не падне гнева гром
Благослови Србу село
поље, њиву, град и дом!

Кад наступе борбе дани
к' победи му води ход
Боже спаси, Боже храни
српске земље, српски род!

Из мрачнога сину гроба
српске славе нови сјај
настало је ново доба
Нову срећу, Боже дај!

Отаџбину српску брани
пет вековне борбе плод
Боже спаси, Боже брани
моли ти се српски род!

Текст је написао Јован Ђорђевић 1872. године.

¹⁾ www.srbija.rs.gov.rs



Coat of arms of the Republic of Serbia ¹⁾



National flag of the Republic of Serbia ¹⁾

O GOD OF JUSTICE ¹⁾
(Serbian National Anthem)

God of Justice; Thou who saved us
when in deepest bondage cast,
Hear Thy Serbian children's voices,
Be our help as in the past.

With Thy mighty hand sustain us,
Still our rugged pathway trace;
God, our hope; protect and cherish
Serbian lands and Serbian race!

Bind in closest links our kindred
Teach the love that will not fail,
May the loathed fiend of discord
Never in our ranks prevail.

Let the golden fruits of union
Our young tree of freedom grace;
God, our Master! guide and prosper
Serbian lands and Serbian race!

Lord! Avert from us Thy vengeance,
Thunder of Thy dreaded ire;
Bless each Serbian town and hamlet,
Mountain, meadow, heart and spire.

When our host goes forth to battle
Death or victory to embrace-
God of armies! be our leader
Strengthen then the Serbian race!

On our sepulchre of ages
Breaks the resurrection morn,
From the slough of direst slavery
Serbia anew is born.

Through five hundred years of durance
We have knelt before Thy face,
All our kin, O God! deliver,
Thus entreats the Serbian race!

Written by Jovan Djordjevic in 1872.

¹⁾ www.srbija.sr.gov.rs

НАРОДНА СКУПШТИНА РЕПУБЛИКЕ СРБИЈЕ
NATIONAL ASSEMBLY OF THE REPUBLIC OF SERBIA

**АДРЕСЕ, ТЕЛЕФОНИ И САЈТОВИ
ОРГАНА РЕПУБЛИКЕ СРБИЈЕ**

**ADDRESSES, TELEPHONE NUMBERS
AND SITES OF THE AUTHORITIES OF
THE REPUBLIC OF SERBIA**

ПАРЛАМЕНТ РЕПУБЛИКЕ СРБИЈЕ¹⁾	NATIONAL ASSEMBLY OF THE REPUBLIC OF SERBIA¹⁾
ПРЕДСЕДНИК НАРОДНЕ СКУПШТИНЕ РЕПУБЛИКЕ СРБИЈЕ	PRESIDENT OF THE NATIONAL ASSEMBLY OF THE REPUBLIC OF SERBIA
Маја Гојковић	Maja Gojković
Зграда Народне скупштине, Београд, Краља Милана 14	National Assembly – Building, Belgrade, 14 Kralja Milana St
(011) 3026-523; (011) 3026-524; (011) 3226-068	+381 11 3026 523; +381 11 3026 524 +381 11 322 60 68
Дом Народне скупштине, Београд, Трг Николе Пашића 13	Home of the National Assembly, Belgrade, 13 Nikole Pasica Sq.
(011) 302-63-51; (011) 302-63-52; (011) 322-65-01	+381 11 302 63 51; +381 11 302 63 52; +381 11 322 65 01
Одељење за односе са јавношћу: infosluzba@parlament.rs	PR Office infosluzba@parlament.rs

ПРЕДСЕДНИК РЕПУБЛИКЕ СРБИЈЕ²⁾	PRESIDENT OF THE REPUBLIC OF SERBIA²⁾
За грађане:	For the public:
ГЕНЕРАЛНИ СЕКРЕТАРИЈАТ ПРЕДСЕДНИКА РЕПУБЛИКЕ	SECRETARIAT-GENERAL OF THE PRESIDENT OF THE REPUBLIC OF SERBIA
Београд, Андрићев венац 1	Belgrade, 1 Andricev venac
predstavkegradjana@predsednik.rs	predstavkegradjana@predsednik.rs

¹⁾ Преузето са сајта Народне скупштине Републике Србије (www.parlament.gov.rs).

Taken over from the site of the National Assembly of the Republic of Serbia (www.parlament.gov.rs).

²⁾ Преузето са сајта Председник Републике Србије (www.predsednik.rs).

Taken over from the site of the President of the Republic of Serbia (www.predsednik.rs).

САСТАВ ВЛАДЕ РЕПУБЛИКЕ СРБИЈЕ¹⁾

GOVERNMENT OF THE REPUBLIC OF SERBIA¹⁾

Влада Републике Србије формирана је 27. априла 2014. године, именованем Александра Вучића за председника.

The Serbian Government was established on 27 April 2014 with the appointment of Aleksandar Vučić as Prime Minister.

Председник Владе Републике Србије
Александар Вучић
Генерални секретар:
Новак Неђић

Prime Minister
Aleksandar Vučić
Secretary General
Novak Nedić

Потпредседници и министри:

Deputy Prime Ministers and Ministers

Ивица Дачић: први потпредседник Владе и министар спољних послова

Ivica Dačić, First Deputy Prime Minister and Minister of Foreign Affairs

Зорана Михајловић: потпредседник Владе и министар грађевинарства, саобраћаја и инфраструктуре

Zorana Mihajlović, Deputy Prime Minister and Minister of Construction, Transport and Infrastructure

Расим Љајић: потпредседник Владе и министар трговине, туризма и телекомуникација

Rasim Ljajić, Deputy Prime Minister and Minister of Trade, Tourism and Telecommunications

Кори Удовички: потпредседник Владе и министар државне управе и локалне самоуправе

Kori Udovički, Deputy Prime Minister and Minister of Public Administration and Local Self-Government

Желько Сertiћ: министар привреде

Željko Sertić, Minister of Economy

Душан Вујовић: министар финансија

Dušan Vujović, Minister of Finance

Снежана Богосављевић-Бошковић: министар пољопривреде и заштите животне средине

Snežana Bogosavljević-Bošković, Minister of Agriculture and Environmental Protection

Александар Антић: министар рударства и енергетике

Aleksandar Antić, Minister of Mining and Energy

Никола Селаковић: министар правде

Nikola Selaković, Minister of Justice

Небојша Стефановић: министар унутрашњих послова

Nebojša Stefanović, Minister of the Interior

Братислав Гашић: министар одбране

Bratislav Gašić, Minister of Defence

Срђан Вербић: министар просвете, науке и технолошког развоја

Srdjan Verbić, Minister of Education, Science and Technological Development

Златибор Лончар: министар здравља

Zlatibor Lončar, Minister of Health

Александар Вулин: министар за рад, запошљавање, борачка и социјална питања

Aleksandar Vulin, Minister of Labour, Employment, Veteran and Social Affairs

Вања Удовичић: министар омладине и спорта

Vanja Udovičić, Minister of Youth and Sports

Иван Тасовац: министар културе и информисања

Ivan Tasovac, Minister of Culture and Media

Јадранка Јоксимовић: министар без портфеља задужен за европске интеграције

Jadranka Joksimović, Minister without portfolio responsible for European integration

Велимир Илић: министар без портфеља задужен за ванредне ситуације

Velimir Ilić, Minister without portfolio responsible for emergency situations

¹⁾ Преузето са сајта Владе Републике Србије (www.srbija.gov.rs).

¹⁾ Taken over from the site of the Serbian Government (www.srbija.gov.rs).

**ИМЕНИК ВЛАДЕ РЕПУБЛИКЕ
СРБИЈЕ¹⁾**

**DIRECTORY OF THE SERBIAN
GOVERNMENT ¹⁾**

Влада Републике Србије Београд, Немањина 11 тел.(центра): 3614-621	The Serbian Government Belgrade, 11 Nemanjina St Phone (operator): +381 11 3614 621
Кабинет председника Владе Александра Вучића Београд, Немањина 11 тел/факс: 3620-115 predsednikvlade@gov.rs	Office of Prime Minister Aleksandar Vučić Belgrade, 11 Nemanjina St; Phone/fax: +381 11 3620-115 predsednikvlade@gov.rs
Кабинет првог потпредседника Владе и министра спољних послова Ивице Дачића Београд, Немањина 11 тел/факс: 3617-586	Office of First Deputy Prime Minister and Minister of Foreign Affairs Ivice Dačić Belgrade, 11, Nemanjina St; Phone/fax: +381 113617-586
Кабинет потпредседника Владе и министра грађевинарства, саобраћаја и инфраструктуре Зоране Михајловић Београд, Немањина 11 тел/факс: 3619-833	Office of First Deputy Prime Minister and Minister of Construction, Transport and Infrastructure Zorana Mihajlović Belgrade, 11, Nemanjina St; Phone/fax: +381 11: 3619-833
Кабинет потпредседника Владе и министра трговине, туризма и телекомуникација Расима Љајића Београд, Булевар Михајла Пупина 2 тел: 3113-432; факс: 3114-650 potpredsednik@mtt.gov.rs	Office of Deputy Prime Minister and Minister of Trade, Tourism and Telecommunications Rasim Ljajić Belgrade, 2, Mihajla Pupina Blvd. Phone: +38111 3113-432; Fax: +381 11 3114-650 potpredsednik@mtt.gov.rs
Кабинет потпредседника Владе и министра државне управе и локалне самоуправе Кори Удовички Београд, Немањина 11 тел: 3617-717; факс: 3619-828 potpredsednik.kabinet@gov.rs	Office of Deputy Prime Minister and Minister of Public Administration and Local Self-Government Kori Udovički Belgrade, 11, Nemanjina St Phone: +38111 3617-717; Fax: +381 11 3619-828 potpredsednik.kabinet@gov.rs
Канцеларија за сарадњу с медијима Београд, Немањина 11/Булевар Михајла Пупина 2 www.kzsm.gov.rs; omr@srbija.gov.rs	Office of Media Relations Belgrade, 11 Nemanjina St /2 Mihajla Pupina Blvd. www.kzsm.gov.rs; omr@srbija.gov.rs
Одељење за интернет Београд, Булевар Михајла Пупина 2 тел: 3139-977, 3139-988, 3139-986 факс: 3139-985; www.kzsm.gov.rs; www.srbija.gov.rs; omr@srbija.gov.rs	Internet Department Belgrade, 2 Mihajla Pupina Blvd. Phone: +381 11 3139-9977, 3139 988, 3139-986 Fax: 381 11 3139 985; www.kzsm.gov.rs; www.srbija.gov.rs; omr@srbija.gov.rs
Прес служба Београд, Немањина 11 тел: 3617-709, 3617-710, 3617-730 факс: 3617-697, 3617-706 www.kzsm.gov.rs; press@gov.rs	Press Office Belgrade, 11 Nemanjina St Phone: +38111 3617-709, 3617-710, 3617-730 Fax: +381 11 3617-697, 3617-706 www.kzsm.gov.rs; press@gov.rs

¹⁾ Преузето са сајта Владе Републике Србије (www.srbija.gov.rs).

¹⁾ Taken over from the site of the Serbian Government (www.srbija.gov.rs).

МИНИСТАРСТВА ВЛАДЕ РЕПУБЛИКЕ СРБИЈЕ¹⁾ SERBIAN GOVERNMENT – MINISTRIES ¹⁾

Министарство спољних послова (www.mfa.gov.rs) Београд, Кнеза Милоша 24-26 тел: 306-8000, 3616-333; факс: 3618-366; mfa@mfa.rs	Ministry of Foreign Affairs (www.mfa.gov.rs) Belgrade, 24-26 Kneza Miloša St Phone: +381 11 3068 000, 3616 333 Fax: +381 11 3618 366; mfa@mfa.rs
Министарство одбране (www.mod.gov.rs) Београд, Бирчанинова 5 тел.: (011) 3006-311 факс: (011) 3006-062 info@mod.gov.rs	Ministry of Defence (www.mod.gov.rs) Belgrade, 5 Birčaninova St Phone: +381 11 3006-311 Fax: +381 11 3006 062 info@mod.gov.rs
Министарство унутрашњих послова (www.mup.gov.rs) Нови Београд, Булевар Михаила Пупина 2 тел.: (011) 3062-000 / 2601 info@mup.gov.rs	Ministry of the Interior (www.mup.gov.rs) New Belgrade, 2 Mihaila Pupina St Phone: +381 11 306 2000 / 2601 info@mup.gov.rs
Министарство финансија (www.mfin.gov.rs) Београд, Кнеза Милоша 20 тел.: (011) 3642-862; факс: (011) 361 89 61 press@mfin.gov.rs	Ministry of Finance (www.mfin.gov.rs) Belgrade, 20 Kneza Miloša St Phone: +381 11 3642-862; Fax: +381 11 361 89 61 press@mfin.gov.rs
Министарство привреде (www.privreda.gov.rs) Београд, Кнеза Милоша 20 тел: 3642-600; факс: 3642-705 press@privreda.gov.rs	Ministry of Economy (www.privreda.gov.rs) Belgrade, 20 Kneza Miloša Str Phone: +381 11 3642-600; Fax: +381 11 3642-705 press@privreda.gov.rs
Министарство пољопривреде и заштите животне средине (www.mpzss.gov.rs) Београд, Немањина 22-26 тел: 260-79-60; факс: 260-79-61 office@minpolj.gov.rs	Ministry of Agriculture and Environmental Protection (www.mpzss.gov.rs) Belgrade, 22-26 Nemanjina St Phone: +381 260-79-60; Fax: +381 11 260-79-61 info@mpt.gov.rs
Министарство грађевинарства, саобраћаја и инфраструктуре (www.mgsi.gov.rs) Београд, Немањина 22–26 тел: 3614-652; факс: 3616- 521 pr@ms.gov.rs	Ministry of Construction, Transport and Infrastructure (www.mgsi.gov.rs) Belgrade, 22-26 Nemanjina St Phone: +381 11 3614-652; Fax: +38111 3616- 521 pr@ms.gov.rs
Министарство правде (www.mpravde.gov.rs) Београд, Немањина 22–26 тел/факс: 785-8000 kontakt@mpravde.gov.rs	Ministry of Justice (www.mpravde.gov.rs) Belgrade, 22-26 Nemanjina St Phone/ Fax: +381 11 785-8000 kontakt@mpravde.gov.rs

¹⁾ Преузето са сајта Владе Републике Србије (www.srbija.gov.rs).

¹⁾ Taken over from the site of the Serbian Government (www.srbija.gov.rs).

**МИНИСТАРСТВА ВЛАДЕ РЕПУБЛИКЕ
СРБИЈЕ**

(наставак)

**SERBIAN GOVERNMENT
MINISTRIES**

(continued)

<p>Министарство просвете, науке и технолошког развоја (www.mpn.gov.rs) Београд, Немањина 22-26 тел.: (011) 3616-489 факс: (011) 3616-491 kabinet@mpn.gov.rs</p>	<p>Ministry of Education, Science and Technological Development (www.mpn.gov.rs) Belgrade, 22-26 Nemanjina St Phone:+381 11 3616 489 Fax: +381 11 3616 491 kabinet@mpn.gov.rs</p>
<p>Министарство омладине и спорта (www.mos.gov.rs) Нови Београд, Булевар Михајла Пупина 2 тел.: (011) 3130-912; 3117-099 факс: (011) 3130-915 sekretarijat.mos@mos.gov.rs</p>	<p>Ministry of Youth and Sports (www.mos.gov.rs) New Belgrade, 2 Mihaila Pupina Blvd. Phone:+381 11 3130 912; 3117 099 Fax: +381 11 313 09 15 sekretarijat.mos@mos.gov.rs</p>
<p>Министарство здравља (www.zdravlje.gov.rs) Београд, Немањина 22–26 тел.: (011) 3616-251; 3614-890 факс: (011) 2656-548 kabinet@zdravlje.gov.rs</p>	<p>Ministry of Health (www.zdravlje.gov.rs) Belgrade, 22-26 Nemanjina St Phone:+381 11 3616-251; 3614-890 Fax: +381 11 2656 548 kabinet@zdravlje.gov.rs</p>
<p>Министарство за рад, запошљавање, борачка и социјална питања (www.minrzs.gov.rs) Београд, Немањина 22-26 тел: 3038-661; press@minrzs.gov.rs</p>	<p>Ministry of Labor, Employment, Veteran and Social Affairs (www.minrzs.gov.rs) Belgrade, 22-26 Nemanjina St Phone:+381 11 : 3038-661; press@minrzs.gov.rs</p>
<p>Министарство културе и информисања (www.kultura.gov.rs) Београд, Влајковићева 3 тел/ факс: (011) 3398-172, 3398-811; kabinet@kultura.gov.rs</p>	<p>Ministry of Culture and Information (www.kultura.gov.rs) Belgrade, 3 Vlakjovičeva St Phone/ Fax:+381 11 3398 172, 3398 811 kabinet@kultura.gov.rs</p>
<p>Министарство трговине, туризма и телекомуникација (www.mtt.gov.rs) Београд, Булевар Михајла Пупина 2 тел: 3113-432; факс: 3114-650 kabinet@mtt.gov.rs</p>	<p>Ministry of Trade, Tourism and Telecommunications (www.mtt.gov.rs) Belgrade, 2 Mihaila Pupina Blvd. hone:+381 11 3113-432; Fax: +381 11 3114-650 kabinet@mtt.gov.rs</p>
<p>Министарство рударства и енергетике (www.mre.gov.rs) Београд, Немањина 22-26 тел: 011/3604-403; факс: 011/3616-603 kabinet@mre.gov.rs</p>	<p>Ministry of Mining and Energy (www.mre.gov.rs) Belgrade, 22-26 Nemanjina St Phone:+381 11 3604-403; Fax: +381 11 3616-603 kabinet@mre.gov.rs</p>
<p>Министарство државне управе и локалне самоуправе (www.mduls.gov.rs) Београд, Влајковићева 10/ Бирчанинова 6 тел: 362-0149, 333-4125, 361-3654 jparezanovic@gov.rs</p>	<p>Ministry of Public Administration and Local Self-Government (www.mduls.gov.rs) Belgrade, 10 Vlakjovičeva St / 6 Birčaniнова St Phone:+381 11 362-0149, 333-4125, 361-3654 jparezanovic@gov.rs</p>

**МИНИСТАРСТВА ВЛАДЕ РЕПУБЛИКЕ
СРБИЈЕ**

(наставак)

**SERBIAN GOVERNMENT
MINISTRIES**

(continued)

Министар без портфеља задужен за европске интеграције Јадранка Јоксимовић
Београд, Немањина 11
тел: 3617-580; факс: 3617-597
kabinet@eu.rs

Minister without portfolio reponsible for European integration Jadranka Joksimović
Belgrade, 11 Nemanjina St
Phone:+381 11 3617-580, Fax: +381 11 3617-597
kabinet@eu.rs

Министар без портфеља задужен за ванредне ситуације Велимир Илић
Београд, Булевар Михајла Пупина 2а
тел: 311-2282; факс: 311-2016
kabinet@mbpvs.gov.rs

Minister without portfolio reponsible for emergency situations Velimir Ilić
Belgrade, 2 Mihaila Pupina Blvd.
hone:+381 11 311-2282; Fax: +381 11 311-2016
kabinet@mbpvs.gov.rs

**КАНЦЕЛАРИЈЕ И УПРАВЕ ВЛАДЕ
РЕПУБЛИКЕ СРБИЈЕ**

**SERBIAN GOVERNMENT
OFFICES**

Канцеларија за Косово и Метохију (www.kim.gov.rs)
Београд, Булевар Михајла Пупина 2
тел: (011) 3111-019

Office for Kosovo and Metohija (www.kim.gov.rs)
Belgrade, 2 Mihaila Pupina Blvd.
Phone:+381 11 3111-019

Канцеларија за људска и мањинска права (www.ljudskaprava.gov.rs)
Београд, Булевар Михајла Пупина 2
тел: 3114-528; факс: 3117-607
director@ljudskaprava.gov.rs

Office for Human and Minority Rights (www.ljudskaprava.gov.rs)
Belgrade, 2 Mihaila Pupina Blvd.
Phone:+381 11 3114-528; Fax: +381 11 3117-607
director@ljudskaprava.gov.rs

Канцеларија за европске интеграције (www.seio.gov.rs)
Београд, Немањина 34
тел: 3061-100, 3061-102, 3061-103;
факс: 3061-110; office@seio.gov.rs

Serbian European Integration Office (www.seio.gov.rs)
Belgrade, 34 Nemanjina St
Phone:+381 11 3061-100, 3061-102, 3061-103
Fax: +381 11 3061-110
office@seio.gov.rs

Канцеларија за помоћ и обнову поплавлених подручја (www.obnova.gov.rs)
Београд, Немањина 11
тел: 3617-737; 3617-584; факс: 3617-737
press@obnova.gov.rs

Office for Reconstruction and Flood Relief
Belgrade, 11 Nemanjina St
Phone:+381 11 3617-737, 3617-584
Fax: +381 11 3617-737
press@obnova.gov.rs

Канцеларија за сарадњу са цивилним друштвом (www.civilnodrustvo.gov.rs)
Београд, Булевар Михајла Пупина 2
тел: 3113-895, 3113-859; факс: 3111-702
office@civilnodrustvo.gov.rs

Office for Cooperation with Civil Society (www.civilnodrustvo.gov.rs)
Belgrade, 2 Mihaila Pupina Blvd.
Phone:+381 11 3113-895, 3113-859;
Fax: +381 11 3111-702; of-
fice@civilnodrustvo.gov.rs

**КАНЦЕЛАРИЈЕ И УПРАВЕ ВЛАДЕ
РЕПУБЛИКЕ СРБИЈЕ**

(наставак)

**SERBIAN GOVERNMENT
OFFICES**

(continued)

Управа за сарадњу с дијаспором и Србима у региону (www.dijaspora.gov.rs) Београд, Васа Чарапића 20 тел: 2638-033, 2639-221, 3202-900; факс: 2636-815, 2630-504 info@dijaspora.gov.rs	Office for Cooperation with Diaspora and Serbs in the Region (www.dijaspora.gov.rs) Belgrade, 20 Vase Čarapica St Phone: +381 11 2638-033, 2639-221, 3202-900; Fax: +381 11 2636-815, 2630-504 info@dijaspora.gov.rs
Управа за сарадњу с црквама и верским заједницама (www.ver.gov.rs) Београд, Булевар Михајла Пупина 2 тел: 3112-811; факс: 3113-527 kabinet@vere.gov.rs	Office for Cooperation with Churches and Religious Communities (www.ver.gov.rs) Belgrade, 2 Mihaila Pupina Blvd. Phone: +381 11 3112-811; Fax: +381 11 3113-527 kabinet@vere.gov.rs

ПОЗИВНИ БРОЈЕВИ У ДОМАЋЕМ ТЕЛЕФОНСКОМ САОБРАЋАЈУ CALL NUMBERS IN DOMESTIC TELEPHONE TRAFFIC

ПОЗИВНИ БРОЈЕВИ У ДОМАЋЕМ ТЕЛЕФОНСКОМ САОБРАЋАЈУ CALL NUMBERS IN DOMESTIC TELEPHONE TRAFFIC

Град / Town	Позивни број Call number
Србија¹⁾ / Serbia¹⁾	381
- Ада / <i>Ada</i>	024
- Александровац / <i>Aleksandrovac</i>	037
- Алексинац / <i>Aleksinac</i>	018
- Алибунар / <i>Alibunar</i>	013
- Апатин / <i>Apatin</i>	025
- Аранђеловац / <i>Arandelovac</i>	034
- Ариље / <i>Arije</i>	031
- Бабушница / <i>Babušnica</i>	010
- Бач / <i>Vač</i>	021
- Бачка Паланка / <i>Vačka Palanka</i>	021
- Бачка Топола / <i>Vačka Topola</i>	024
- Бачки Петровац / <i>Vački Petrovac</i>	021
- Бајина Башта / <i>Vajina Bašta</i>	031
- Барајево / <i>Barajevo</i>	011
- Баточина / <i>Batočina</i>	034
- Бечеј / <i>Bečeј</i>	021
- Бела Црква / <i>Bela Crkva</i>	015
- Бела Паланка / <i>Bela Palanka</i>	018
- Беочин / <i>Beočin</i>	021
- Београд / <i>Belgrade</i>	011
- Блаце / <i>Blace</i>	027
- Богатић / <i>Bogatić</i>	015
- Бојник / <i>Boјnik</i>	016
- Бољевац / <i>Boļjevac</i>	030
- Бор / <i>Bor</i>	030
- Босилеград / <i>Bosilegrad</i>	017
- Брус / <i>Brus</i>	037
- Бујановац / <i>Buјanovac</i>	017
- Ваљево / <i>Valjevo</i>	014
- Варварин / <i>Varvarin</i>	037

¹⁾ www.telekom.rs

Град / Town	Позивни број Call number
- Велика Плана / <i>Velika Plana</i>	026
- Велико Градиште / <i>Veliko Gradište</i>	012
- Владичин Хан / <i>Vladičin Han</i>	017
- Владимирци / <i>Vladimirci</i>	015
- Власотинце / <i>Vlasotince</i>	016
- Врање / <i>Vranje</i>	017
- Врбас / <i>Vrbas</i>	021
- Врњачка Бања / <i>Vrnjačka Banja</i>	036
- Вршац / <i>Vršac</i>	013
- Гаџин Хан / <i>Gadžin Han</i>	018
- Голубац / <i>Golubac</i>	012
- Горњи Милановац <i>Gornji Milanovac</i>	032
- Грачаница / <i>Gračanica</i>	038
- Гроцка / <i>Grocka</i>	011
- Деспотовац / <i>Despotovac</i>	035
- Димитровград / <i>Dimitrovgrad</i>	010
- Дољевац / <i>Doljevac</i>	018
- Жабалъ / <i>Žabalj</i>	021
- Жабари / <i>Žabari</i>	012
- Жагубица / <i>Žagubica</i>	012
- Житиште / <i>Žitište</i>	023
- Житорађа / <i>Žitorađa</i>	027
- Зајечар / <i>Zaječar</i>	019
- Зрењанин / <i>Zrenjanin</i>	023
- Зубин Поток / <i>Zubin Potok</i>	028
- Звечан / <i>Zvečan</i>	028
- Инђија / <i>Indija</i>	022
- Ириг / <i>Irig</i>	022
- Ивањица / <i>Ivanjica</i>	032
- Јагодина / <i>Jagodina</i>	035
- Кањижа / <i>Kanjiža</i>	024
- Кикинда / <i>Kikinda</i>	0230
- Кладово / <i>Kladovo</i>	019
- Кнић / <i>Knić</i>	034
- Књажевац / <i>Knjaževac</i>	019
- Коцељева / <i>Koceljeva</i>	015
- Косјерић / <i>Kosjerić</i>	031
- Косово Поље / <i>Kosovo Polje</i>	038

Град / Town	Позивни број Call number
- Косовска Митровица / <i>Kosovska Mitrovica</i>	028
- Ковачица / <i>Kovačica</i>	013
- Ковин / <i>Kovin</i>	013
- Крагујевац / <i>Kragujevac</i>	034
- Краљево / <i>Kraljevo</i>	036
- Крупањ / <i>Krupanj</i>	015
- Крушевац / <i>Kruševac</i>	037
- Кучево / <i>Kučevo</i>	012
- Кула / <i>Kula</i>	025
- Куршумлија / <i>Kuršumlija</i>	027
- Лајковац / <i>Lajkovac</i>	014
- Лапово / <i>Lapovo</i>	034
- Лазаревац / <i>Lazarevac</i>	011
- Лебане / <i>Lebane</i>	016
- Лепосавић / <i>Leposavić</i>	028
- Лесковац / <i>Leskovac</i>	016
- Лозница / <i>Loznica</i>	015
- Лучани / <i>Lučani</i>	032
- Љиг / <i>Ljig</i>	014
- Љубовија / <i>Ljubovija</i>	015
- Мајданпек / <i>Majdanpek</i>	030
- Мали Иђош / <i>Mali Idoš</i>	024
- Мали Зворник / <i>Mali Zvornik</i>	015
- Мало Црниће / <i>Malo Crniće</i>	012
- Медвеђа / <i>Medveđa</i>	016
- Мeroшина / <i>Merošina</i>	018
- Мионица / <i>Mionica</i>	014
- Младеновац / <i>Mladenovac</i>	011
- Неготин / <i>Negotin</i>	019
- Ниш / <i>Niš</i>	018
- Нова Црња / <i>Nova Crnja</i>	023
- Нова Варош / <i>Nova Varoš</i>	033
- Нови Бечеј / <i>Novi Bečej</i>	023
- Нови Кнежевац / <i>Novi Kneževac</i>	0230
- Нови Пазар / <i>Novi Pazar</i>	020
- Нови Сад / <i>Novi Sad</i>	021
- Обреновац / <i>Obrenovac</i>	011

Град / Town	Позивни број Call number
- Опово / <i>Orovo</i>	013
- Осечина / <i>Osečina</i>	014
- Оџаци / <i>Odžaci</i>	025
- Панчево / <i>Pančevo</i>	013
- Параћин / <i>Paraćin</i>	035
- Пећинци / <i>Pećinci</i>	022
- Петровац на Млави / <i>Petrovac na Mlavi</i>	012
- Петроварадин / <i>Petrovaradin</i>	021
- Пирот / <i>Pirot</i>	010
- Пландиште / <i>Plandište</i>	013
- Пожаревац / <i>Požarevac</i>	012
- Пожега / <i>Požega</i>	031
- Прешево / <i>Preševo</i>	017
- Прибој / <i>Priboj</i>	033
- Пријеполје / <i>Prijepolje</i>	033
- Прокупље / <i>Prokuplje</i>	027
- Рача Крагујевачка / <i>Rača Kragujevačka</i>	034
- Рашка / <i>Raška</i>	036
- Ражањ / <i>Ražanj</i>	037
- Рековац / <i>Rekovac</i>	035
- Рума / <i>Ruma</i>	022
- Сечањ / <i>Sečanj</i>	023
- Сента / <i>Senta</i>	024
- Сјеница / <i>Sjenica</i>	020
- Смедерево / <i>Smederevo</i>	026
- Смедеревска Паланка / <i>Smederevska Palanka</i>	026
- Сокобања / <i>Sokobanja</i>	018
- Сомбор / <i>Sombor</i>	025
- Сопот / <i>Sopot</i>	011
- Србобран / <i>Srbobran</i>	021
- Сремска Митровица / <i>Sremska Mitrovica</i>	022
- Сремски Карловци / <i>Sremski Karlovci</i>	021
- Стара Пазова / <i>Stara Pazova</i>	022

Град / Town	Позивни број Call number
- Суботица / Subotica	024
- Сурдулица / Surdulica	017
- Свилајнац / Svilajnac	035
- Сврљиг / Svrjig	018
- Темерин / Temerin	021
- Тител / Titel	021
- Топола / Topola	034
- Трговиште / Trgovište	017
- Трстеник / Trstenik	037
- Тутин / Tutin	020

Град / Town	Позивни број Call number
- Тићевац / Čičevac	037
- Ћуприја / Čuprija	035
- Уб / Ub	014
- Ужице / Užice	031
- Црна Трава / Crna Trava	016
- Чачак / Čačak	032
- Чајетина / Čajetina	031
- Чока / Čoka	0230
- Шабац / Šabac	015
- Шид / Šid	022
- Штрпце / Štrpce	0290



РЕГИСТАРСКЕ ОЗНАКЕ МОТОРНИХ ВОЗИЛА
REGISTRATION SIGNS OF MOTOR VEHICLES

РЕГИСТАРСКЕ ОЗНАКЕ МОТОРНИХ ВОЗИЛА¹

REGISTRATION SIGNS OF MOTOR VEHICLES¹⁾

Ознака <i>Sign</i>	Регистарско подручје <i>Registration area</i>	Обухвата општине <i>Municipalities included</i>
АЛ / AL	Алексинач / <i>Aleksinac</i>	Алексинач / <i>Aleksinac</i>
АЦ / AC	Александровац / <i>Aleksandrovac</i>	Александровац / <i>Aleksandrovac</i>
АР / AR	Аранђеловац / <i>Arandelovac</i>	Аранђеловац / <i>Arandelovac</i>
БП / BP	Бачка Паланка / <i>Bačka Palanka</i>	Бачка Паланка / <i>Bačka Palanka</i>
БТ / BT	Бачка Топола / <i>Bačka Topola</i>	Бачка Топола / <i>Bačka Topola</i>
БГ / BG	Београд / <i>Beograd</i>	Барајево / <i>Barajevo</i> , Вождовац / <i>Voždovac</i> , Врачар / <i>Vračar</i> , Гроцка / <i>Grocka</i> , Звездара / <i>Zvezdara</i> , Земун / <i>Zemun</i> , Лазаревац / <i>Lazarevac</i> , Младеновац / <i>Mladenovac</i> , Нови Београд / <i>Novi Beograd</i> , Обреновац / <i>Obrenovac</i> , Палилула / <i>Palilula</i> , Раковица / <i>Rakovica</i> , Савски венац / <i>Savski venac</i> , Сопот / <i>Sopot</i> , Стари град / <i>Stari grad</i> , Сурчин / <i>Surčin</i> , Чукарица / <i>Čukarica</i>
		Бечеј / <i>Bečeј</i>
БО / BO	Бор / <i>Bor</i>	Мајданпек / <i>Majdanpek</i> , Бор / <i>Bor</i>
БЂ / BЂ	Богатић / <i>Bogatić</i>	Богатић / <i>Bogatić</i>
БУ / BU	Бујановац / <i>Bujanovac</i>	Бујановац / <i>Bujanovac</i>
ВА / VA	Ваљево / <i>Valjevo</i>	Лајковац / <i>Lajkovac</i> , Љиг / <i>Ljig</i> , Мионица / <i>Mionica</i> , Осећина / <i>Osečina</i> , Ваљево / <i>Valjevo</i>
ВП / VP	Велика Плана / <i>Velika Plana</i>	Велика Плана / <i>Velika Plana</i>
ВЛ / VL	Власотинце / <i>Vlasotince</i>	Власотинце / <i>Vlasotince</i>
ВС / VS	Врбас / <i>Vrbas</i>	Врбас / <i>Vrbas</i>
ВР / VR	Врање / <i>Vranje</i>	Босилеград / <i>Bosilegrad</i> , Владичин Хан / <i>Vladičin Han</i> , Прешево / <i>Preševo</i> , Сурдулица / <i>Surdulica</i> , Трговиште / <i>Trgovište</i> , Град Врање / <i>Grad Vranje</i> .
ВБ / VB	Врњачка Бања / <i>Vrnjačka Banja</i>	Врњачка Бања / <i>Vrnjačka Banja</i>
ВШ / VŠ	Вршац / <i>Vršac</i>	Бела Црква / <i>Bela Crkva</i> , Пландиште / <i>Plandište</i> , Вршац / <i>Vršac</i>
ГЛ / GL	Гњилане / <i>Gnjilane</i>	Витина / <i>Vitina</i> , Косовска Каменица / <i>Kosovska Kamnica</i> , Ново Брдо / <i>Novo Brdo</i> , Гњилане / <i>Gnjilane</i>
ГМ / GM	Горњи Милановац / <i>Gornji Milanovac</i>	Горњи Милановац / <i>Gornji Milanovac</i>
ДЕ / DE	Деспотовац / <i>Despotovac</i>	Деспотовац / <i>Despotovac</i>

¹⁾ Извор: „Службени гласник РС”, број 101/2010. / ¹⁾ Source: Official gazette RS, number 101/2010.

РЕГИСТАРСКЕ ОЗНАКЕ МОТОРНИХ
ВОЗИЛА¹

(наставак)

REGISTRATION SIGNS OF MOTOR
VEHICLES ¹⁾

(continued)

Ознака <i>Sign</i>	Регистарско подручје <i>Registration area</i>	Обухвата општине <i>Municipalities included</i>
ЂА / ЂА	Ђаковица / <i>Đakovica</i>	Дечани / <i>Dečani</i> , Ђаковица / <i>Đakovica</i>
ЗА / ЗА	Зајечар / <i>Zaječar</i>	Бољевац / <i>Boljevac</i> , Сокобања / <i>Sokobanja</i> , град Зајечар / <i>grad Zaječar</i>
ЗР / ЗР	Зрењанин / <i>Zrenjanin</i>	Житиште / <i>Žitište</i> , Нови Бечеј / <i>Novi Bečej</i> , Нова Црња / <i>Nova Crnja</i> , Сечањ / <i>Sečanj</i> , Зрењанин / <i>Zrenjanin</i>
ИН / ИН	Инђија / <i>Indija</i>	Инђија / <i>Indija</i>
ИЦ / ИЦ	Ивањица / <i>Ivanjica</i>	Ивањица / <i>Ivanjica</i>
ЈА / ЈА	Јагодина / <i>Jagodina</i>	Рековац / <i>Rekovac</i> , Јагодина / <i>Jagodina</i>
КА / КА	Кањижа / <i>Kanjiža</i>	Кањижа / <i>Kanjiža</i>
КЈ / КЈ	Књажевац / <i>Knjaževac</i>	Књажевац / <i>Knjaževac</i>
КО / КО	Ковин / <i>Kovin</i>	Ковин / <i>Kovin</i>
КГ / КГ	Крагујевац / <i>Kragujevac</i>	Баточина / <i>Batočina</i> , Кнић / <i>Knić</i> , Папиво / <i>Larovo</i> , Рача / <i>Rača</i> , град Крагујевац / <i>grad Kragujevac</i>
КВ / КВ	Краљево / <i>Kraljevo</i>	град Краљево / <i>grad Kraljevo</i>
КИ / КИ	Кикинда / <i>Kikinda</i>	Чока / <i>Čoka</i> , Нови Кнежевац / <i>Novi Kneževac</i> , Кикинда / <i>Kikinda</i>
КЛ / КЛ	Кладово / <i>Kladovo</i>	Кладово / <i>Kladovo</i>
КМ / КМ	Косовска Митровица <i>Kosovska Mitrovica</i>	Вучитрн / <i>Vučitrn</i> , Звечан / <i>Zvečan</i> , Зубин Поток / <i>Zubin Potok</i> , Лепосавић / <i>Leposavić</i> , Србица / <i>Srbica</i> , Косовска Митровица / <i>Kosovska Mitrovica</i>
КШ / КШ	Крушевац / <i>Kruševac</i>	Брус / <i>Brus</i> , Варварин / <i>Varvarin</i> , Тишевац / <i>Šićevac</i> , град Крушевац / <i>grad Kruševac</i>
ЛБ / ЛБ	Лебане / <i>Lebane</i>	Лебане / <i>Lebane</i>
ЛЕ / ЛЕ	Лесковац / <i>Leskovac</i>	Бојник / <i>Bojnik</i> , Медвеђа / <i>Medveđa</i> , Црна Трава / <i>Crna Trava</i> , град Лесковац / <i>grad Leskovac</i>
ЛО / ЛО	Лозница / <i>Loznica</i>	Крупанј / <i>Krupanj</i> , Љубовија / <i>Ljubovija</i> , Мали Зворник / <i>Mali Zvornik</i> , град Лозница / <i>grad Loznica</i>
ЛУ / ЛУ	Лучани / <i>Lučani</i>	Лучани / <i>Lučani</i>
НГ / НГ	Неготин / <i>Negotin</i>	Неготин / <i>Negotin</i>
НИ / НИ	Ниш / <i>Niš</i>	Гаџин Хан / <i>Gadžin Han</i> , Дољевац / <i>Doljevac</i> , Мерошина / <i>Merošina</i> , Ражањ / <i>Ražanj</i> , Сврљиг / <i>Svrlijig</i> , Град Ниш / <i>Grad Niš</i>
НВ / НВ	Нова Варош / <i>Nova Varoš</i>	Нова Варош / <i>Nova Varoš</i>
НП / НП	Нови Пазар / <i>Novi Pazar</i>	Сјеница / <i>Sjenica</i> , Тутин / <i>Tutin</i> , град Нови Пазар / <i>grad Novi Pazar</i>

¹⁾ Извор: „Службени гласник РС”, број 101/2010. / ¹⁾ Source: Official gazette RS, number 101/2010.

РЕГИСТАРСКЕ ОЗНАКЕ МОТОРНИХ
ВОЗИЛА¹

(наставак)

 REGISTRATION SIGNS OF MOTOR
VEHICLES ¹⁾

(continued)

Ознака <i>Sign</i>	Регистарско подручје <i>Registration area</i>	Обухвата општине <i>Municipalities included</i>
НС / NS	Нови Сад / <i>Novi Sad</i>	Бач / <i>Vač</i> , Бачки Петровац / <i>Vački Petrovac</i> , Беочин / <i>Beočin</i> , Жабаљ / <i>Žabalj</i> , Србобран / <i>Srbobran</i> , Сремски Карловци / <i>Sremski Karlovci</i> , Темерин / <i>Temerin</i> , Тител / <i>Titel</i> , град Нови Сад / <i>grad Novi Sad</i>
ПА / PA	Панчево / <i>Pančevo</i>	Алибунар / <i>Alibunar</i> , Ковачица / <i>Kovačica</i> , Опово / <i>Orovo</i> , град Панчево / <i>grad Pančevo</i>
ПЕ / PE	Пећ / <i>Peć</i>	Исток / <i>Istok</i> , Клина / <i>Klina</i> , Пећ / <i>Peć</i>
ПН / PN	Параћин / <i>Paraćin</i>	Параћин / <i>Paraćin</i>
ПТ / PT	Петровац на Млави <i>Petrovac na Mlavi</i>	Петровац на Млави / <i>Petrovac na Mlavi</i>
ПИ / PI	Пирот / <i>Pirot</i>	Бабушница / <i>Babušnica</i> , Бела Паланка / <i>Bela Palanka</i> , Димитровград / <i>Dimitrovgrad</i> , Пирот / <i>Pirot</i>
ПО / PO	Пожаревац / <i>Požarevac</i>	Велико Градиште / <i>Veliko Gradište</i> , Голубац / <i>Golubac</i> , Жабари / <i>Žabari</i> , Жагубица / <i>Žagubica</i> , Кучево / <i>Kučevo</i> , Мало Црниће / <i>Malo Crniće</i> , Град Пожаревац / <i>Grad Požarevac</i>
ПЖ / PŽ	Пожега / <i>Požega</i>	Пожега / <i>Požega</i>
ПБ / PB	Прибој / <i>Priboj</i>	Прибој / <i>Priboj</i>
ПП / PP	Пријеполје / <i>Prijepolje</i>	Пријеполје / <i>Prijepolje</i>
ПЗ / PZ	Призрен / <i>Prizren</i>	Гора / <i>Gora</i> , Ораховац / <i>Orahovac</i> , Сува Река / <i>Suva Reka</i> , Призрен / <i>Prizren</i>
ПР / PR	Приштина / <i>Priština</i>	Глоговац / <i>Glogovac</i> , Косово Поље / <i>Kosovo Polje</i> , Липљан / <i>Lipljan</i> , Обилић / <i>Obilić</i> , Подујево / <i>Podujevo</i> , град Приштина / <i>grad Priština</i>
ПК / PK	Прокупље / <i>Prokuplje</i>	Блаце / <i>Blace</i> , Житорађа / <i>Žitorađa</i> , Куршумлија / <i>Kuršumlija</i> , Прокупље / <i>Prokuplje</i>
РА / RA	Рашка / <i>Raška</i>	Рашка / <i>Raška</i>
РУ / RU	Рума / <i>Ruma</i>	Ириг / <i>Irig</i> , Пећинци / <i>Pećinci</i> , Рума / <i>Ruma</i>
СВ / SV	Свилајнац / <i>Svilajnac</i>	Свилајнац / <i>Svilajnac</i>
СА / SA	Сента / <i>Senta</i>	Ада / <i>Ada</i> , Сента / <i>Senta</i>
СД / SD	Смедерево / <i>Smederevo</i>	Смедерево / <i>Smederevo</i>

¹⁾ Извор: „Службени гласник РС”, број 101/2010. / ¹⁾ Source: Official gazette RS, number 101/2010.

**РЕГИСТАРСКЕ ОЗНАКЕ МОТОРНИХ
ВОЗИЛА¹**

(наставак)

**REGISTRATION SIGNS OF MOTOR
VEHICLES ¹⁾**

(continued)

Ознака <i>Sign</i>	Регистарско подручје <i>Registration area</i>	Обухвата општине <i>Municipalities included</i>
СП / SP	Смедеревска Паланка <i>Smederevska Palanka</i>	Смедеревска Паланка <i>Smederevska Palanka</i>
СО / SO	Сомбор / <i>Sombor</i>	Апатин / <i>Apatin</i> , Кула / <i>Kula</i> , Оџаци / <i>Odžaci</i> , град Сомбор / <i>grad Sombor</i>
СМ / SM	Сремска Митровица <i>Sremska Mitrovica</i>	Сремска Митровица / <i>Sremska Mitrovica</i>
СТ / ST	Стара Пазова / <i>Stara Pazova</i>	Стара Пазова / <i>Stara Pazova</i>
СУ / SU	Суботица / <i>Subotica</i>	Мали Иђош / <i>Mali Idoš</i> , град Суботица / <i>grad Subotica</i>
ТО / TO	Топола / <i>Topola</i>	Топола / <i>Topola</i>
ТС / TS	Трстеник / <i>Trstenik</i>	Трстеник / <i>Trstenik</i>
ЋУ / ĆU	Ћуприја / <i>Čuprija</i>	Ћуприја / <i>Čuprija</i>
УБ / UB	Уб / <i>Ub</i>	Уб / <i>Ub</i>
УЕ / UE	Ужице / <i>Užice</i>	Ариље / <i>Arijlje</i> , Бајина Башта / <i>Bajina Bašta</i> , Косјерић / <i>Kosjerić</i> , Чајетина / <i>Čajetina</i> , Град Ужице / <i>Grad Užice</i>
УР / UR	Урошевац / <i>Uroševac</i>	Качаник / <i>Kačaniк</i> , Штимље / <i>Štimlje</i> , Штрпце <i>Štrpce</i> , Урошевац / <i>Uroševac</i> ,
ЧА / ĆA	Чачак / <i>Ćačak</i>	Град Чачак / <i>grad Ćačak</i>
ША / ŠA	Шабац / <i>Šabac</i>	Владимирци / <i>Vladimircи</i> , Коцељева <i>Koceljeva</i> , град Шабац / <i>grad Šabac</i>
ШИ / ŠI	Шид / <i>Šid</i>	Шид / <i>Šid</i>

¹⁾ Извор: „Службени гласник РС”, број 101/2010. / ¹⁾ Source: Official gazette RS, number 101/2010.

ФЕСТИВАЛИ КУЛТУРЕ CULTURAL FESTIVALS

EXIT

EXIT је највећи музички фестивал на подручју Југоисточне Европе. Организује се на прелепој Петроварадинској тврђави у Новом Саду од 2001. године. Из године у годину повећава се број посетилаца овог фестивала. Млади стижу из свих делова наше земље, али и из земаља широм Европе. Осим због одличног музичког програма, EXIT је посећен и због квалитетне забаве, добре атмосфере и позитивне енергије града. Следећи EXIT биће одржан од 9. до 12. јула 2015.

ГУЧА

Први Драгачевски сабор трубача одржан је 14. октобра 1961. године. Током последњих десетак година Гуча је постала међународно призната престоница трубе. Свирачи трубе и ансамбли народне песме и игре из света сматрају за велику част да буду позвани на Сабор, а посетиоци стижу из Мексика, Шпаније, Грчке, Данске, Кине... Виртуозни музичари које је у Гучи могуће чути већином су потпуно самоуки. Свирају по слуху и сасвим спонтано, ослањајући се на своје музичко памћење. Њихова музика долази право из душе и срца и осваја слушаоце управо због тог квалитета. Број посетилаца сваке године је све већи (рекорд је постигнут 2002. године, када је Гуча угостила више од 300 000 посетилаца). Наредни, 55. сабор трубача у Гучи биће одржан од 5. до 9. августа 2015.

EXIT

EXIT is the major music festival in the South-East Europe. It has been organized since 2001, on the magnificent Petrovaradin Fortress in Novi Sad. The number of visitors coming to the festival has been increasing. Young people arrive from all parts of our country and from other European countries as well. Except for its top quality music program, people use to visit EXIT for good quality entertainment, nice atmosphere and positive energy felt in the city. The next EXIT festival will take place from 9-12 July 2015.

GUČA

The first *Dragačevski Sabor Trubača* (Dragačevo gathering of trumpeters) was held in 1961. In the last ten years Guča has become internationally recognized capital of the trumpet. Trumpet players and folk music and dance ensembles from the world are deeply honored to be invited to *Dragačevski Sabor* and visitors arrive from Mexico, Spain, Greece, Denmark, China... Virtuoso musicians that we could meet and listen to in Guča are largely completely self-educated. They play following their sense of hearing and quite spontaneously, relying on musical memory. Their music comes from their soul and heart and audience is delighted just for these qualities. The number of visitors is ever-increasing from year to year. The record visit was achieved in 2002 when Guča welcomed over 300000 visitors. The next 55th *Dragačevski Sabor Trubača* will be held from 5-9 August 2015.

ФЕСТ

Овај међународни филмски фестивал постао је незаобилазна тачка у културном животу Београда.

Први ФЕСТ, под поднасловом „Храбри нови свет“, отворен је 9. јануара 1971. у Дому синдиката, пројекцијом филма „Меш“ Роберта Алтмана. Замишљен као годишњи пресек најбољих филмова сезоне, ФЕСТ је израстао у једну од најзначајнијих филмских смотри и постао један од главних догађаја у културном животу Београда.

Оно што га је красило свих протеклих година јесте чињеница да је био отворен за све кинематографије света и за све релевантне ауторе, али и за филмове који се неће наћи на биоскопском репертоару.

Четрдесет трећи ФЕСТ одржан је од 27. фебруара до 8. марта 2014.

FEST

FEST is an international film festival that has become a must-see event in the cultural life of Belgrade.

The first FEST, named “The brave new world” was opened on 9 January 1971 at *Dom Sindicata*, Belgrade, with the projection of Robert Altman film MASH. Conceived as an annual cross-section of the best films, FEST has become a mayor event in the cultural life of Belgrade.

Ever since its start, FEST has been widely open for the whole world cinematography, for all respectable authors, however also for the films that would not be included in wide cinema repertoire.

The 43rd FEST was held from 27 February to 8 March 2015.

БИТЕФ

Београдски интернационални театарски фестивал (БИТЕФ) основан је 1967. године и од тада је непрекидно пратио и подржавао најновије позоришне тенденције. Растући и развијајући се, постао је један од пет најважнијих и највећих европских фестивала па је, као такав, заузео незаобилазно место на позоришној карти света. Важност Битефа превазилази све политичке и културолошке границе. Због тога историју Битефа можемо назвати историјом савременог театра.

BITEF

Belgrade International Theater Festival (BITEF) was initiated in 1967 and then from it has continually followed and acknowledged the latest trends of theater art. As the festival grew and developed, it has become one of the top five European festivals and won a most respectable place in the world theater map. The importance of BITEF is strong enough to overcome all political and cultural boundaries. Therefore the history of BITEF may be regarded as the history of modern theater art.

БЕЛЕФ

Душу Београда током лета одређује Београдски летњи фестивал (БЕЛЕФ), који обједињује три велике уметничке области: *сценску делатност (позориште и уметничку игру), визуелне уметности (видео-арт, инсталације, перформансе и принтове) и музику*. Кроз бројна гостовања, сопствене продукције и копродукције са институцијама културе, сродним летњим фестивалима, Белеф подстиче да се иде даље у ангажовању, неговању и развоју креативних потенцијала, радозналости и истраживачке снаге како појединца, тако и читавог аудиторијума.

У интеракцији са околином, анимирајући нове урбане просторе, као и места културних дешавања, Београдски летњи фестивал настоји да исприча причу о Београду као великом граду и његовој толерантној, комуникативној и урбаној суштини.

BELGRADE SUMMER FESTIVAL

The spirit of Belgrade in summer is described and confirmed by *BELEF*, Belgrade Summer Festival. The festival comprises three major art domains: stage art (theater and dance), visual arts (video-art, installations, performances and prints) and music. Through a series of visiting presentations, *Belef* own production and co-production with cultural institutions, summer festivals of the same kind, *Belef* induces further engagements, upbringing and development of creative potentials, interest and researching force of individuals and audience at large.

Interacting with the environment, animating new urban areas and sites of cultural happenings, the Belgrade Summer Festival eagerly tells a story of Belgrade as large city and its tolerant, communicative and urban kind.



КУЛТУРНА БАШТИНА CULTURAL HERITAGE

МАНАСТИРИ У СРБИЈИ ПО ЕПАРХИЈАМА¹⁾

SERBIAN EPARCHIES AND MONASTERIES ¹⁾

Назив епархије <i>Eparchy</i>	Број манастира <i>Number of monasteries</i>
Укупно / Total	159
Банатска / <i>Banatska</i>	7
Бачка / <i>Vačka</i>	3
Београдска / <i>Beogradska</i>	5
Браничевска / <i>Braničevska</i>	19
Ваљевска / <i>Valjevska</i>	7
Врањска / <i>Vranjska</i>	8
Жичка / <i>Žička</i>	27
Милешевска / <i>Mileševska</i>	3
Нишка / <i>Niška</i>	16
Рашко-призренска / <i>Raško-prizrenska</i>	14
Сремска / <i>Sremska</i>	17
Тимочка / <i>Timočka</i>	7
Шабачка / <i>Šabačka</i>	9
Шумадијска / <i>Šumadijska</i>	17



Сопоћани / *Sopoćani*



Дечани / *Dečani*

¹⁾ Извор / Source: www.spc.rs



Пешка патријаршија / *Peška patrijaršija*



Грачаница / *Gračanica*



Црква Богородице Љевишке / *Church Bogorodica Ljeviška*



Милешева – Бели анђео / *Mileševa – Beli anđeo (White angel)*



Значајнији манастири и цркве на територији АП Косово и Метохија
Major monasteries and churches on AP Kosovo and Metohia



ДОДАТАК
ANNEX

СТАТИСТИКА BASIC STATISTICS

Под статистиком подразумевамо троstrуки садржај: **дескриптивну статистику** (прикупљање, обрада података), **статистичку анализу** (доношење закључака и формирање законитости) и **статистичку теорију** (објашњавање статистичких метода).

Скуп свих елемената на којима се извесна појава статистички посматра зове се **статистички скуп, основни скуп, популација**.

Елементи или јединице скупа су појединачни елементи из којих се састоји скуп.

Обележје је карактеристика чланова (елемената) популације.

Фреквенција је број појављивања елемената скупа.

Мерне скале

Номинална скала: на овој скали мере се појаве које се могу класификовати само на одређен број и тип модалитета. Овом скалом се описује назив или име, описно својство и слично.

Ординална скала своди модалитете појаве на њихово рангирање по значају с обзиром на усвојене критеријуме и по бројевима који означавају ранг, али не показују степен њиховог разликовања.

Интервална скала и скала односа: показују редослед модалитета и степен њиховог разликовања. Често се ове скале називају **кардиналним скалама**.

Методe прикупљања података

Статистички попис подразумева статистичко посматрање при којем су обухваћене све јединице посматрања једног статистичког скупа у одређеном моменту који се зове „критичан моменат“.

Статистички узорак је део основног скупа, а сврха његовог избора је да се у што краћем времену и са што мањим трошковима добије ваљана информација о карактеристикама целог скупа.

Статистички извештај је снимање промена статистичког скупа у сукцесивним временским интервалима.

Statistics is a science that study mass phenomena, with the aim to find out their quantitative characteristics, while three-fold contents are anticipated: **descriptive statistics** (data collection, processing), **statistical analysis** (conclusion taking and creating regularity) and **statistical theory** (explaining statistical methods).

The set of all elements where certain phenomenon is statistically observed is called **statistical set, basic set, population**.

Elements or units of a set are individual elements the set consists of.

Feature is a characteristic of population members (elements).

Frequency represents the number of appearances of set elements.

Measurement scales

Nominal scale: Phenomena that can be classified only by certain number and modality type are measured on this scale. The scale is used to describe the title/name, descriptive property, etc.

Ordinal scale reduces the modalities of a phenomenon to ranging them by importance regarding the adopted criteria and by numbers denoting the range; however they do not indicate the extent of their difference.

Interval scale and scale of relations indicate the sequence of modalities and the extent of their difference. These scales are often referred to as cardinal scales.

Methods of data collection

Statistical census assumes statistical observation where all observation units of a statistical set are included, in so-called "critical moment".

Statistical sample is a part of the basic set, and the purpose of selecting it is to obtain valid information on the characteristics of the whole set as promptly as possible and incurring lowest possible costs.

Statistical report represents the scanning of all changes in a statistical set in successive time intervals.

Приказивање података

Статистичке серије су низови сређених статистичких података који приказују структуру скупа по неком обележју, или распоред скупа у простору или промену скупа у времену.

Серије структуре показују распоред статистичког скупа по модалитетима, односно по вредностима обележја.

Временске серије су низови статистичких података који показују варијације појава током времена и могу бити моментне и интервалне.

Моментне серије показују величину или ниво појаве у тачно одређеним sukcesивним моментима времена.

Интервалне временске серије показују кретање (ток) појаве у sukcesивним временским интервалима.

Панел подаци се састоје од временских серија којима се мери ниво одређене појаве, али за сваку јединицу посматрања из серије структуре.

Дескриптивне статистике

Аритметичка средина скупа односно просечни ниво појаве се добија када се збир свих вредности обележја подели њиховим бројем:

$$\mu = \frac{x_1 + x_2 + \dots + x_n}{N} = \frac{1}{N} \sum_{i=1}^N x_i$$

где су x_1, x_2, \dots, x_n вредности обележја X , а N њихов број.

За узорак величине n **аритметичка средина негруписаних података** је:

$$\bar{x} = \frac{1}{n} \sum_{i=1}^n x_i$$

Data series

Statistical series are series of arranged statistical data that present the structure of a set by some feature, or the layout of a set in space or the change of a set in time.

Structural series represent the sequence of a statistical set by modalities, i.e. by feature values.

Time series are series of statistical data that indicate variations of phenomena in time and they are classified as momentary and intervals.

Momentary series represent a size or extent of a phenomenon in precisely defined successive time moments.

Interval time series indicate the development of a phenomenon in successive time intervals.

Panel data consist of time series by which the level of certain phenomenon is measured, however for each observation unit from the structural series.

Descriptive statistics

Arithmetic mean of a set, i.e. the average level of a phenomenon is calculated by dividing the sum of all feature values by the number of them:

where x_1, x_2, \dots, x_n are the feature values X , and N is the number of values.

For the sample size n , **arithmetic mean of ungrouped data** is calculated:

Аритметичка средина (за груписане податке):

Arithmetic mean (grouped data):

$$\mu = \frac{1}{N} \sum_{i=1}^k f_i x_i$$

где је $N = \sum_{i=1}^k f_i$, x_i различите

where $N = \sum_{i=1}^k f_i$, x_i are various

вредности обележја, а f_i одговарајуће фреквенције.

feature values, f_i is the respective frequency.

Геометријска средина је средња вредност која изравнава релативне промене између вредности података.

Geometric mean is the mean value that levels the relative changes of the data values.

$$G = \sqrt[N]{x_1 x_2 \dots x_N}$$

где су x_1, x_2, \dots, x_N вредности обележја X .

where x_1, x_2, \dots, x_N are the feature values X .

Геометријска средина (за груписане податке):

Geometric mean (grouped data):

$$G = \sqrt[N]{x_1^{f_1} x_2^{f_2} \dots x_k^{f_k}}$$

где је $N = \sum_{i=1}^k f_i$.

where $N = \sum_{i=1}^k f_i$.

Модус је вредност обележја која у посматраној серији има највећу фреквенцију-најчешће се јавља и зато је најтипичнија вредност у серији.

Modus is the feature value with the highest frequency in the series and therefore is the most typical value of the series:

$$M_o = L_1 + \frac{f_2 - f_1}{(f_2 - f_1) + (f_2 - f_3)} i$$

где је L_1 доња граница модалног интервала, i дужина групног интервала, f_1, f_2, f_3 фреквенције предмодалног, модалног и послемодалног интервала.

where L_1 is modal interval bottom limit, i is length of group interval, and f_1, f_2, f_3 are frequencies of pre-modal, modal and post-modal interval.

Медијана је она вредност обележја која се налази у средини серије уређене по величини обележја, тј. вредност обележја која дели суму свих фреквенција на два једнака дела, тако да једна половина има мању, а друга већу вредност од медијане:

$$M_e = L_1 + \frac{N - \sum f_1}{f_{M_e}} \cdot i$$

где је L_1 , доња граница медијалног интервала, N број чланова серије, $\sum f_1$ збир фреквенција предмедијалног интервала, f_{M_e} је фреквенција медијалног интервала и i је дужина медијалног интервала.

Варијанса σ^2 : просек квадрата одступања појединих вредности обележја од аритметичке средине називамо варијансом.

за негруписане:

$$\sigma^2 = \frac{1}{N} \sum_{i=1}^N (x_i - \mu)^2$$

за груписане:

$$\sigma^2 = \frac{1}{N} \sum_{i=1}^k f_i (x_i - \mu)^2$$

Стандардна девијација σ је апсолутна мера варијације

за негруписане:

$$\sigma = \sqrt{\frac{1}{N} \sum_{i=1}^N x_i^2 - \mu^2}$$

Median is the feature value found in the middle of a series arranged by feature size, i.e. the feature value dividing the sum of all frequencies into two equal parts, in a way that one half has smaller, and other one has higher value than median:

where L_1 is the bottom limit of median interval, N is the number of member of the series, $\sum f_1$ is the sum of frequencies of the pre-median interval, f_{M_e} is the frequency of median interval and i is the length median interval.

Variance σ^2 is the average of squared deviation of certain feature values from the arithmetical mean value.

For ungrouped data:

For grouped:

For ungrouped:

за груписане:

$$\sigma = \sqrt{\frac{1}{N} \sum_{i=1}^N f_i x_i^2 - \mu^2}$$

For grouped:

Варијанса узорка:

$$S^2 = \frac{\sum f_i (x_i - \bar{x})^2}{n - 1}$$

Sample variance:

Стандардна девијација узорка:

$$S = \sqrt{\frac{\sum f_i x_i^2 - n\bar{x}^2}{n - 1}}$$

Standard sample deviation:

Коефицијент варијације:

$$V = \frac{\sigma}{\mu}$$

Coefficient of variation:

Стандардизовано одступање представља општу меру одступања индивидуалних података од аритметичке средине:

Standardized deviation represents the general measure of individual data deviation from the arithmetic mean value:

$$z = \frac{X - \mu}{\sigma}$$

Узорак и статистике узорка

Sample and sample statistics

Намерни узорак формирамо од јединица скупа које бирамо по личном уверењу као репрезентативне за дати основни скуп.

Intentional sample is created from the set units that are selected as believed to be representative for the given basic set.

Узорак заснован на субјективном суду се добија ако истраживач по свом нахођењу бира сваку јединицу узорка, верујући да је тако изабран репрезентативан узорак за цео основни скуп.

Judgment sample is obtained when each sample unit is selected according to the researcher's personal choice, based on the belief that in this way the representative sample is obtained for the complete basic set.

Погодни узорци формирани су од јединица скупа чији је избор погодан.

Convenient samples are created from the set units the selection of which is considered convenient.

Прост случајни узорак добија се ако из основног скупа величине N извлачимо узорке од n елемената тако да сваки могући узорак величине n има исту вероватноћу да буде изабран.

Simple random sample is obtained when from the basic set of N value we take out samples of n elements so that each possible sample of n value has equal probability that it could be selected.

Узорак без понављања:

Sample without replacement:

$$K = \binom{N}{n} = \frac{N!}{n!(N-n)!}$$

где је K број свих различитих узорака.

where K is the number of all different samples.

Узорак са понављањем:

Sample with replacement:

$$K = N^n$$

Стратум добијамо ако скуп делимо на извесан број хомогених јасно разграничених подскупова.

Stratum is obtained by dividing a set into a number of homogenous clearly distinctive subsets.

Стратификовани узорак бирамо ако из сваког стратума изаберемо по један прост случајни узорак.

Stratified sample is selected when a simple random sample is selected from each stratum.

Узорак скупина настаје када уместо појединих елемената основног скупа бирамо поједине групе елемената, тзв. скупине.

Cluster sample is created when instead of certain elements of the basic set we select groups of elements, so-called clusters.

Ако узорком не обухватимо све елементе у скупинама, већ случајним путем бирамо само неке од њих, формирамо тзв. двоетапни узорак.

If we do not include all elements of clusters in the sample but select at random some of them only, then we create so-called **two-stage sample**.

Системски узорак је случајни узорак код којег избор елемената вршимо по неком системском реду, полазећи од случајно изабраног почетка.

System sample is a random sample the elements of which are selected by certain systemic order, beginning from the random selected start.

Статистичко оцењивање

Statistical estimation

Статистичко закључивање представља поступак доношења закључака о вредностима параметара основног скупа на основу информација добијених из узорка.

Statistical inference is the process of inferring values of the basic set parameters from the information obtained from the sample.

Статистика узорка којом оцењујемо непознати параметар скупа називамо **оценом параметра**.

Sample statistics that is applied to estimate an unknown parameter of a set is called **parameter estimation**.

Тачкаста оцена је функција представљена алгебарским изразом, а нумеричка вредност те функције је **тачкаста оцењена вредност** параметра скупа.

Point estimation is a function represented by algebraic expression, and numeric value of this function is **point estimated value** of a set parameter.

Оцена $\hat{\theta}$ је **непристрасна оцена** параметра θ ако је њена очекивана вредност једнака параметру θ .

$\hat{\theta}$ estimate is an **unbiased estimation** of θ parameter if its expected value is equal to θ parameter.

Оцена је **конзистентна** ако са повећањем величине узорка она тежи параметру θ .

Оцена је **довољна** ако користи све информације које узорак садржи о том параметру.

Estimate is **consistent** if with increasing the sample size it tends towards θ parameter. Estimate is **sufficient** if it uses all information on the parameter that the sample may provide.

Тестирање статистичких хипотеза

Статистичка хипотеза је свака претпоставка којом се сужава фамилија допустивих расподела.

Проста хипотеза је она која једнозначно одређује расподелу обележја.

Претпоставка да обележје X има расподелу која припада оном делу фамилије допустивих расподела, који садржи све расподеле које нису обухваћене истом хипотезом назива се **алтернативна хипотеза**.

Параметарска хипотеза: статистичка хипотеза фиксира вредност и сужава скуп допустивих вредности неких параметара од којих зависи расподела.

Непараметарску хипотезу имамо када се претпостави да расподела обележја има дати тип а не тиче се вредности параметара.

Статистички тест је правило помоћу кога се на основу узорка одлучује да ли треба прихватити као тачну нулту хипотезу или је одбацити као нетачну.

Индексни бројеви

Релативне варијације посматране појаве исказују се **индексима**, који представљају односе нивоа појаве у посматраном периоду према њеном нивоу у базном периоду.

Индивидуални индекси су релативне промене само једне појаве.

Групни индекси су промене више средних појава.

Индивидуални индекси са сталном базом израчунавају се тако што се један податак серије узме као база, а остали се стављају у односу према њему.

Statistical hypotheses testing

Statistical hypothesis is any assumption that reduces the family of admissible distributions.

Simple hypothesis is the hypothesis that single way determines the distribution of features.

Alternative hypothesis is the assumption that the feature X has the distribution belonging to the part of the family of admissible distributions that contains all distributions not covered by the same hypothesis.

Parameter hypothesis – statistical hypothesis that fixes the value and reduces the set of admissible values of certain parameters affecting the distribution.

Non-parameter hypothesis is the assumption that a distribution of features has a given type, not considering the values of parameters.

Statistical test is a rule that shall be applied in deciding whether a null hypothesis should be sustained as correct, or it should be rejected as false.

Index numbers

Relative variations of the observed phenomenon are expressed by **indices**, which represent relations between the phenomenon level in the observed period and the respective level in the base period.

Individual indices are relative changes of one phenomenon only.

Group indices represent changes of several related phenomena.

Individual indices with constant base are calculated by taking a data from the series as a base, and putting the other data in relation to it.

Ланчани индекси су индивидуални индекси са променљивом или ланчаном базом.

Индексни поени представљају разлику између два базна индекса.

Геометријска средина ланчаних индекса даје просечан релативан раст појаве током посматраног раздобља.

Chain indices are individual indices with changeable or chain base.

Index points represent the difference between two base indices.

Geometric mean of chain indices expresses the average, relative growth of a phenomenon in the observed period.

Индекс цена:

Price index:

$$I_p = \frac{\sum p_i}{\sum p_o}$$

p_o - цена у базном периоду,

p_o - price in base period,

p_i - цена у посматраном периоду,

p_i - price in referent period.

Индекс количина:

Quantity index:

$$I_q = \frac{\sum q_i}{\sum q_o}$$

q_o - количина у базном периоду,

q_o - quantity in base period,

q_i - количина у посматраном периоду

q_i - quantity in referent period.

Индекс вредности:

Value index:

$$I_{pq} = \frac{\sum p_i q_i}{\sum p_o q_o}$$

Средњи аритметички групни индекс:

Mean arithmetic group index:

$$\bar{I} = \frac{\sum I \cdot \alpha}{\sum \alpha}$$

I – индивидуални индекс,

I – individual index,

α – пондерисан фактор

α – weighted factor

Средњи геометријски групни индекс:

Mean geometric group index:

$$\bar{I} = \sqrt[\alpha]{I_1^{\alpha_1} I_2^{\alpha_2} \dots I_n^{\alpha_n}}$$

Агрегатни индекс вредности:

$$I_{pq} = \frac{\sum P_i Q_i}{\sum P_o Q_o}$$

Aggregate value index:

Агрегатни индекс количина:

$$I_q = \frac{\sum Q_i P_o}{\sum Q_o P_o}$$

Aggregate quantity index:

Агрегатни индекс цена:

$$I_p = \frac{\sum P_i Q_o}{\sum P_o Q_o}$$

Aggregate price index:

Fisher-ов индекс цена:

$$I_p = \sqrt{\frac{\sum P_i Q_o}{\sum P_o Q_o} \cdot \frac{\sum P_i Q_i}{\sum P_o Q_i}}$$

Fisher price index:

Fisher-ов индекс количина:

$$I_p = \sqrt{\frac{\sum P_o Q_i}{\sum P_o Q_o} \cdot \frac{\sum P_i Q_i}{\sum P_i Q_o}}$$

Fisher quantity index:

Анализа временских серија

Time series analysis

Варијације временске серије, графички, се израчунавају линијом тренда која показује просечно кретање појаве на дуги рок и њену секуларну тенденцију.

Тренд је тенденција развоја посматране појаве у извесном периоду, који је настао као резултат постојаних фактора чије се дејство испољава на дужи рок у одређеном правцу.

Сезонске варијације су промене које се понављају сваке године у исто доба и у истом смеру.

Цикличне варијације представљају наизменично смењивање вишегодишњег одступања посматране појаве изнад са вишегодишњим одступањем испод њеног просечног кретања.

Time series variations, in graphics, are calculated by applying trend line that shows the average long-term movements of phenomenon and its secular trends.

Trend means the trends of development of an observed phenomenon in certain period, which resulted from the consistent factors that are long-term effective in certain direction.

Seasonal variations are the changes that are repetitive annually, at the same time and in the same direction.

Cyclic variations are alternative appearance of multi-annual deviations of an observed phenomenon above and below the average movements.

Рачунар (енгл. *computer*, од (to) *compute* = рачунати) јесте електронска машина за рачунање. Испоставило се да, захваљујући великој брзини рачунања, може обавити још много корисних ствари. Ради у бинарном бројном систему, те су основне меморијске јединице: *bit* (који може имати само два стања, обично обележених са 0 и 1), *byte* (бајт) = 8 bits (или 256 различитих „комбинација“), *KB* (килобајт) = 2^{10} = 1024 бајта, *MB* (мегабајт) = 2^{10} = 1024 KB, *GB* (гигабајт) = 2^{10} = 1024 MB, *TB* (терабајт) = 2^{10} = 1024 GB. Брзине преноса информација су: *baud* (бод) = 1 бит/секунди, *Kb* (килобод) = 1024 бода = 128 бајта у секунди. Сматра се да је „демократизацији“ рачунара највише допринео *IBM* својим *PC*-јем (*PC* је скр. за *personal computer*), чија је производња почела 1981.

Завод за статистику је одувек предњачио у увођењу нових информационих технологија. Први рачунар (у данашњем смислу те речи) у ФНРЈ био је *IBM 360*, који је инсталиран у Савезном заводу за статистику у Београду (1960. године).

Прво чвориште рачунарске мреже *EARN* (*European Academic Research Network*) за нашу земљу био је, од 1987. године, Републички завод за статистику (чвориште се звало *YUBGSS21*). *EARN* мрежа је већ тада била спојена са светском рачунарском мрежом, данас познатом као Интернет.

Републички завод за статистику једна је од ретких статистичких институција у свету која има потпуно оперативни, продукциони, самостално развијени *meta data driven* систем најновије технологије ИСТ, који служи за унос, обраду, статистичку анализу и објављивање статистичких података.

Computer (Engl., from *to compute* = calculate) is electronic computing machine. Due to its high fast computing capacity, the usage proved to be rather extensive. It operates in binary numeral system and the basic memory units are: *bit* (possibly featuring two values, usually defined 0 and 1), *byte* = 8 *bit* (or 256 various 'combinations'), *KB* (*kilobyte*) = 2^{10} = 1024 *byte*, *MB* (*megabyte*) = 2^{10} = 1024 *KB*, *GB* (*gigabyte*) = 2^{10} = 1024 *MB*, *TB* (*terabyte*) = 2^{10} = 1024 *GB*. Information transfer speed measurements are: *baud*, = 1 *bit/sec*, *Kb* (*kilobyte*) = 1024 *baud* = 128 *byte/sec*. *IBM* company is believed to have made the greatest contribution to the 'democratization' of computers by introducing its *PC*, i.e. *personal computer*, the production of which started in 1981.

The SORS has always been a leader in introducing new information technologies. The first computer, as anticipated nowadays, in FNRJ, as *IBM 360*, and it was installed at the Federal Statistical Office in Belgrade in 1960.

The first *EARN* node (*European Academic Research Network*) for our country, was established at the Statistical Office of RS in 1987 and it was named and referred to as *YUBGSS21*. Even in those days *EARN* was connected to the international computer network, i.e. the internet presently.

The SORS is among few statistical institutions in the world featuring a fully operative, production-oriented and independently developed metadata driven system of the latest ICT, which is employed for data entry, processing, analysis and publishing of statistics.



МЕРНЕ ЈЕДИНИЦЕ MEASUREMENTS

ЗАКОНСКЕ МЕРНЕ ЈЕДИНИЦЕ

OFFICIAL MEASUREMENT UNITS

1. СИ ЈЕДИНИЦЕ И ЊИХОВИ ДЕЦИМАЛНИ УМНОШЦИ И ДЕЛОВИ

1. SI UNITS

1.1. Основне јединице СИ

1.1. SI Base units

Величина / <i>Physical quantity</i>	Јединица / <i>Unit</i>	
	Назив / <i>Name</i>	Ознака / <i>Symbol</i>
Дужина / <i>Length</i>	метар / <i>meter</i>	m
Маса / <i>Mass</i>	килограм / <i>kilogram</i>	kg
Време / <i>Time</i>	секунда* / <i>second</i>	s
Електрична струја / <i>Electric current</i>	ампер / <i>ampere</i>	A
Термодинамичка температура <i>Thermodynamic temperature</i>	келвин / <i>kelvin</i>	K
Количина градива (супстанције) / <i>Amount of substance</i>	мол / <i>mole</i>	mol
Светлосна јачина (јачина светлости) / <i>Luminous intensity</i>	кандела / <i>candela</i>	cd

* Дозвољена је употреба и назива „секунд“.

* "Second" also acceptable

Дефиниције основних јединица СИ

Јединица дужине

Јединица дужине је метар. Метар је дужина путање коју у вакууму пређе светлост за време од 1/299 792 458 секунде.

Јединица масе

Јединица масе је килограм. Он је једнак маси међународног прототипа килограма.

Јединица времена

Јединица времена је секунда. Секунда је трајање од 9 192 631 770 периода зрачења које одговара прелазу између два хиперфина нивоа основног стања атома цезијума 133.

Јединица електричне струје

Јединица струје је ампер. Ампер је стална електрична струја која би, када би се одржавала у два права паралелна проводника, неограничене дужине и занемарљиво малог кружног попречног пресека, који се налази у вакууму на међусобном растојању од једног метра, проузроковала међу тим проводницима силу једнаку 2×10^{-7} њутна по метру дужине.

SI base units: Definitions

Linear unit

Meter, i.e. the length of path that light passes for the period of 1/299792458 second.

Mass unit

Kilogram, i.e. equal to mass of international kilogram prototype.

Time unit

Second, the period equal to 9192631770 radiation periods, corresponding to the transition between two hyper-fine levels of cesium-133 atom base state.

Electricity unit

Ampere, i.e. constant electricity that if maintained in two straight parallel conductors of unlimited length and negligible small round cross section, found in vacuum at a distance of one meter, would induce force between the conductors, equal to 2×10^{-7} newton per meter.

Јединица термодинамичке температуре

Јединица термодинамичке температуре је келвин. Келвин је термодинамичка температура која је једнака $1/273,16$ термодинамичке температуре тројне тачке воде.

Thermodynamic temperature unit

Kelvin, i.e. thermodynamic temperature equal to $1/273.16$ thermodynamic temperature of the water 3-point.

Јединица количине градива (супстанције)

1) Јединица количине градива (супстанције) јесте мол. Мол је количина градива (супстанције) система који садржи толико елементарних јединица колико има атома у $0,012$ килограма угљеника 12 .

(2) Када се употребљава мол, наводе се елементарне јединке које могу бити атоми, молекули, јони, електрони и друге честице или одређене групе тих честица.

Substance quantity/amount unit

1. Mole, i.e. substance amount of the system containing as many elementary units as is the number of atoms in 0.012 kg of carbon-12.

2. When *mole* is applied, expressed are elementary units such as atoms, molecules, ions, electrons and other particles or certain sets of particles.

Јединица светлосне јачине (јачине светлости)

Јединица светлосне јачине (јачине светлости) јесте кандела. Кандела је светлосна јачина (јачина светлости), у одређеном правцу, извора који емитује монохроматско зрачење фреквенције 540×10^{12} херца и чија је јачина зрачења у том правцу $1/683$ вата по стередијану.

Luminous intensity unit

Candela, i.e. luminous intensity in certain direction, of a source emitting monochromatic radiation of 540×10^{12} hertz frequency and whose radiation intensity in this direction equals to $1/683$ watt per steradian.

1.1.1. Посебно име и ознака јединице SI за температуру за изражавања Целзијусове температуре

1.1.1. SI Celsius temperature unit

Величина / Physical quantity	Јединица / Unit	
	Назив / Name	Ознака / Symbol
Целзијусова температура / Celsius temperature	степен Целзијуса / Degree Celsius	°C

Целзијусова температура је дефинисана као разлика двеју термодинамичких температура T и T_0 ($t = T - T_0$), где је $T_0 = 273,15$ K. Температурни интервал или разлика температура може се изразити у келвинима или степенима Целзијуса.

Celsius temperature is defined as a difference between two thermodynamic temperatures, T and T_0 ($t = T - T_0$), where $T_0 = 273.15$ K. The temperature interval or difference can be expressed in Kelvin or degrees Celsius values.

1.2. Друге јединице SI

1.2. Other SI units

1.2.1. Изведене јединице SI

1.2.1. SI derived units

Јединице које су кохерентно изведене из основних јединица SI дате су као алгебарски изрази у облику производа степенованих основних јединица SI.

Units that are coherently derived from the SI base units are given as algebraic expressions in the form of product of powered SI base units.

1.2.2. Изведене јединице SI са посебним називима и ознакама

1.2.2. SI derived units with special names

	Јединица / Unit		Изражено / Expressed in	
	назив Name	ознака Symbol	другим јединицама SI Other SI units	основним јединицама SI SI base units
Фреквенција / Frequency	херц / <i>herz</i>	Hz		s^{-1}
Сила / Force	њуџн / <i>newton</i>	N		$m \cdot kg \cdot s^{-2}$
Притисак, напрезање / Pressure	паскал <i>pascal</i>	Pa	N / m^2	$m^{-1} \cdot kg \cdot s^{-2}$
Енергија, рад, количина топлоте Energy, work, heat qty.	џул <i>joule</i>	J	$N \cdot m$	$m^2 \cdot kg \cdot s^{-2}$
Снага, (1) флуks зрачења Power, (1) radiation flux	ват <i>watt</i>	W	J / s	$m^2 \cdot kg \cdot s^{-3}$
Наелектрисање, количина електрицитета Electric charge, electricity qty.	кулон <i>coulomb</i>	C		$s \cdot A$
Електрични потенцијал, разлика електричног потенцијала, напон, електромоторна сила Electric potential, potential difference, voltage, electromotive force	волт <i>volt</i>	V	W / A	$m^2 \cdot kg \cdot s^{-3} \cdot A^{-1}$
Електрична отпорност Electric resistance	ом <i>ohm</i>	Ω	V / A	$m^2 \cdot kg \cdot s^{-3} \cdot A^{-2}$
Електрична капацитивност Electric capacitance	фарад <i>farad</i>	F	C / V	$m^2 \cdot kg^{-1} \cdot s^4 \cdot A^2$
Електрична проводност El. conductance	сименс <i>siemens</i>	S	A / V	$m^2 \cdot kg^{-1} \cdot s^3 \cdot A^2$
Магнетски флуks Magnetic flux	вебер <i>weber</i>	Wb	$V \cdot s$	$m^2 \cdot kg \cdot s^{-2} \cdot A^{-1}$
Магнетска индукција Magnetic flux density	тесла <i>tesla</i>	T	Wb / m^2	$kg \cdot s^{-2} \cdot A^{-1}$

1.2.2. Изведене јединице SI са посебним називима и ознакама (наставка)

1.2.2. SI derived units with special names (continued)

	Јединица / Unit		Изражено / Expressed in	
	Назив Name	Ознака Symbol	Другим јединицама SI Other SI units	Основним јединицама SI SI base units
Индуктивност / Inductance	хенри <i>henry</i>	H	Wb / A	$m^2 \cdot kg \cdot s^{-2} \cdot A^{-2}$
Светлосни флуks <i>Luminous flux</i>	лумен <i>lumen</i>	Lm	cd · sr	$m^2 \cdot m^{-2} \cdot cd = cd$
Осветљеност / Illumination	луks / lux	Lx	Lm / m ²	$m^2 \cdot m^{-4} \cdot cd = m^{-2} \cdot cd$
Активност радиоактивног извора <i>Radioactivity</i>	бекерел <i>becquerel</i>	Bq		m ⁻¹
Апсорбована доза, специфична предата енергија, керма <i>Absorbed dose of ionizing radiation</i>	греј <i>gray</i>	Gy	J / kg	m ² · s ⁻²
Еквивалентна доза / Equivalent dose (of ionizing radiation)	сиверт <i>sievert</i>	Sv	J / kg	m ² · s ⁻²
Каталитичка активност <i>Catalytic activity</i>	катап <i>Kat</i>	kat		m ⁻¹ · mol
Угао у равни (2) <i>Plane angle (2)</i>	радијан <i>radian</i>	rad		m · m ⁻¹ = 1
Просторни угао (2) <i>Solid angle (2)</i>	стерадијан <i>steradian</i>	sr		m ² · m ⁻² = 1

(1) Посебни називи за јединицу снаге су волт-ампер (ознака VA) – користи се за изражавање привидне снаге наизменичне електричне струје, и „вар“ (ознака var) – користи се за изражавање реактивне електричне снаге.

(2) Јединица угла у равни и јединица просторног угла јесу изведене јединице са димензијом један. Дефиниције ових јединица су:

Јединица угла у равни

Јединица угла у равни је радијан. Радијан је угао у равни између два полупречника круга који на његовом обиму исецају лук дужине једнаке полупречнику (1 rad = 1 m/m = 1).

Јединица просторног угла

Јединица просторног угла је стерадијан. Стерадијан је просторни угао с теменом у средишту лопте, који на површини лопте захвата површину једнаку површини квадрата одређеног полупречником те лопте (1 sr = 1 m²/m² = 1).

(1) Specific names for power unit are volt-ampere (VA), used to express apparent power of alternating current and var (symbol var), used to express reactive electric power.

(2) Unit of plane angle and unit of solid angle are derived units with dimension one.

Defined units:

Plane angle unit

Radian, i.e. angle in plane equal to an angle at the center of a circle the arc of which is equal in length to the radius.

Solid angle unit

Steradian, solid angle from the center of a ball, covering on the ball surface a surface equal to the square surface determined by the radius of the ball (1 sr = 1 m²/m² = 1).

1.3. Предмети који се користе за означавање одређених децималних умножака и делова и њихове ознаке

1.3. Metric prefixes

Фактор <i>Factors</i>	Предметак <i>Prefixes</i>	Ознака <i>Symbol</i>
10^{24}	јота / iota-	Y
10^{21}	зета / zeta-	Z
10^{18}	екса / exa-	E
10^{15}	пета / peta-	P
10^{12}	тера / tera-	T
10^9	гига / giga-	G
10^6	мега / mega-	M
10^3	кило / kilo-	k
10^2	хекто / hecto-	h
10^1	дека / deca-	da
10^{-1}	деци / deci-	d
10^{-2}	центи / centi-	c
10^{-3}	мили / milli-	m
10^{-6}	микро / micro-	μ
10^{-9}	нано / nano-	n
10^{-12}	пико / pico-	p
10^{-15}	фемто / femto-	f
10^{-18}	ато / atto-	a
10^{-21}	зепто / zepto-	z
10^{-24}	јокто / iokto-	y

Називи и ознаке децималних умножака и делова јединице образују се стављањем предметака испред назива „метар“ и њихових ознака испред ознаке „m“.

Ако је изведена јединица изражена у облику количника, њени децимални умношци или делови могу се одредити додавањем предметака јединици у бројоцу или имениоцу, или у оба.

Употреба комбинованих предметака, односно предметака образованих стављањем једно уз друго неколико горе наведених предметака, није дозвољена.

Names and symbols of decimal multiples and parts of units are made by putting prefixes in front of “meter” and the respective symbol in front of “m” symbol.

In case a derived unit is given as a quotient, the decimal multiples and parts thereof are made by adding prefix to numerator or denominator, or to both.

It is not possible to combine prefixes, i.e. to use several prefixes simultaneously.

1.4. Посебно дозвољени називи и ознаке
децималних умножака и делова
јединица SI

1.4. Units with special names and
symbols

Величина / <i>Physical quantity</i>	Јединица / <i>Unit</i>		
	назив <i>Name</i>	ознака <i>Symbol</i>	вредност / <i>Value</i>
Запремина / <i>Volume</i>	литар / <i>liter</i>	l / L*	1 l = 1 dm ³ = 10 ⁻³ m ³
Маса / <i>Mass</i>	тона / <i>ton</i>	t / t	1 t = 1 Mg = 10 ³ kg
Притисак / <i>Pressure</i>	бар / <i>bar</i>	bar	1 bar = 10 ⁵ Pa

* Две ознаке „l” и „L” могу се равноправно користити за јединицу литар.

* Both l and L symbols can be used for the unit of liter.

Предмети и њихове ознаке наведени у табели 1.3 могу се употребљавати заједно са јединицама и ознакама наведеним у табели 1.4.

See table 1.3. The units and symbols found in Table 1.4. can also be used.

2. ЈЕДИНИЦЕ ДЕФИНИСАНЕ НА ОСНОВУ
ЈЕДИНИЦА SI, АЛИ НИСУ НИ ЊИХОВИ
ДЕЦИМАЛНИ УМНОШЦИ НИ ДЕЛОВИ

2. OTHER SI DERIVED UNITS

Величина <i>Physical quantity</i>	Јединица / <i>Unit</i>		
	назив <i>Name</i>	ознака <i>Symbol</i>	вредност <i>Value</i>
Угао у равни <i>Plane angle</i>	обрт* / <i>rotation*</i>		1 обрт / 1 <i>rotation</i>
	град, гон / <i>grad, gon</i>	gon	
	степен (угаона) / <i>degree (angle)</i>	°	
	минута (угаона) / <i>minute (angle)</i>	'	
	секунда (угаона) / <i>second (angle)</i>	"	
Време <i>Time</i>	минута / <i>minute</i>	min	
	сат, час / <i>hour</i>	h	
	дан / <i>day</i>	d	

Предмети наведени у табели 1.3 једино се могу употребљавати уз називе „град” и „гон” и ознаку „gon”.

Table 1.3. – Only used with “rad” and “gon” expressions and symbol “gon”.

**3. ЈЕДИНИЦЕ КОЈЕ СЕ КОРИСТЕ СА
ЈЕДИНИЦАМА SI, А ЧИЈЕ СУ
ВРЕДНОСТИ У ЈЕДИНИЦАМА SI
ДОБИЈЕНЕ ЕКСПЕРИМЕНТАЛНО**
3. EXPERIMENTAL SI UNITS VALUES

Величина <i>Physical quantity</i>	Јединица / <i>Unit</i>		
	назив <i>Name</i>	ознака <i>Symbol</i>	дефиниција / <i>Definition</i>
Енергија <i>Energy</i>	електронволт <i>Electronvolt</i>	eV	Електронволт је кинетичка енергија коју прими електрон при пролазу кроз поље потенцијалне разлике од 1 V у вакууму. <i>Kinetic energy that electron receives while passing through potential difference of one volt in vacuum.</i>
Маса <i>Mass</i>	унифицирана јединица атомске масе <i>Unified atomic mass unit</i>	u	Унифицирана јединица атомске масе једнака је 1/12 масе атома ¹² C. <i>Unified atomic mass unit is equal to 1/12 of atom C¹² mass.</i>

Предмети и њихове ознаке наведени у табели 1.3 могу се употребљавати заједно са двама јединицама и ознакама наведеним у табели 3.

Names and symbols as in Table 1.3. can be used with two units and symbols defined in Table 3.

**4. ЈЕДИНИЦЕ И НАЗИВИ ЧИЈА ЈЕ
УПОТРЕБА ДОЗВОЉЕНА САМО У
СПЕЦИФИЧНИМ ОБЛАСТИМА**
4. SPECIFIC UNITS

Величина <i>Physical quantity</i>	Јединица / <i>Unit</i>		
	назив <i>Name</i>	ознака <i>Symbol</i>	вредност <i>Value</i>
Јачина оптичких система <i>Refractive power</i>	диоптрија <i>Diopter</i>		1 диоптрија = 1 m ⁻¹ <i>1 diopter = 1 m⁻¹</i>
Маса драгог камења <i>Precious stone mass</i>	карат / <i>Carat</i>		1 карат = 2 × 10 ⁻⁴ kg <i>1 carat = 2 × 10⁻⁴ kg</i>
Површина земљишта <i>Land area</i>	ар / <i>Are</i> хектар / <i>Hectare</i>	a ha	1 a = 100 m ² <i>1 ha = 10⁴ m²</i>
Дужинска маса текстилног влакна и концца <i>Length mass of textile fibre, i.e. thread</i>	текс / <i>Tex</i>	tex	1 tex = 10 ⁻⁶ kg · m ⁻¹

4. ЈЕДИНИЦЕ И НАЗИВИ ЧИЈА ЈЕ
УПОТРЕБА ДОЗВОЉЕНА САМО У
СПЕЦИФИЧНИМ ОБЛАСТИМА

4. SPECIFIC UNITS

(наставак)

(continued)

Величина <i>Physical quantity</i>	Јединица / <i>Unit</i>		
	назив <i>Name</i>	ознака <i>Symbol</i>	вредност <i>Value</i>
Крвни притисак и притисак других телесних течности <i>Blood and other body fluids pressure</i>	милиметар живиног стуба <i>Mercury level bulb millimeter</i>	mm Hg	1 mm Hg = 133,32 Pa 1 mm Hg = 133.32 Pa
Површина ефективног пресека <i>Effective section</i>	барн <i>Barn</i>	b	1b = 10 ⁻²⁸ m ²

Предмети и њихове ознаке наведени у табели 1.3 могу се употребљавати заједно са јединицама и ознакама наведеним у табели 4, изузев јединице „милиметар живиног стуба“ и њене ознаке.

Names and symbols as in Table 1.3. can be used with the units and symbols described in Table 4, except for "millimeter of mercury level bulb" and the respective symbol.

ПРИМЕРИ ВРЕДНОСТИ НЕКИХ
ЈЕДИНИЦА МЕРЕ¹⁾

EXAMPLES OF MEASUREMENTS ¹⁾

Мере за површину – квадратни метар (m²)	Square measure – square meter (m²)
Мања:	Smaller:
1 m ² = 100 dm ²	1 m ² = 100 dm ²
1 dm ² = 100 cm ²	1 dm ² = 100 cm ²
1 cm ² = 100 mm ²	1 cm ² = 100 mm ²
Већа:	Larger:
1 km ² = 100 ha (хектара)	1 km ² = 100 ha
1 ha = 100 а (ари)	1 ha = 100 a
1 a = 100 m ²	1 a = 100 m ²
Мере за запремину – кубни метар (m³)	Cubic measure – cubic metre (m³)
Мање:	Smaller:
1 m ³ = 1 000 dm ³	1 m ³ = 1000 dm ³
1 dm ³ = 1 000 cm ³	1 dm ³ = 1000 cm ³
1 cm ³ = 1 000 mm ³	1 cm ³ = 1000 mm ³
Мере за дужину	Linear measure
1 km (километар) = 100 dkm = 1 000 m	1 km (kilometer) = 100 dkm = 1000 m
1 hm (хектометар) = 10 dkm = 100 m	1 hm (hectometer) = 10 dkm = 100 m
1 m (метар) = 10 dm = 100 cm = 1 000 mm	1 m (meter) = 10 dm = 100 cm = 1000 mm
1 dm (дециметар) = 10 cm = 100 mm	1 dm (decimeter) = 10 cm = 100 mm
1 cm (центиметар) = 10 mm	1 cm (centimeter) = 10 mm
1 angstrom (A) = 0,1 millimikrona	1 angstrom (A) = 0.1 mill microns

¹⁾ Логаритамске таблице. / ¹⁾ Logarithm tables.

**ПРИМЕРИ ВРЕДНОСТИ НЕКИХ
ЈЕДИНИЦА МЕРЕ¹⁾**

(наставак)

EXAMPLES OF MEASUREMENTS ¹⁾

(continued)

Мере за течност	Capacity measure
1 hl (хектолитар) = 1 000 dl = 10 000 cl	1 hl (hectoliter) = 1000 dl = 10000 cl
1 l (литар) = 10 dl = 100 cl = 1 000 ml	1 l (liter) = 10 dl = 100 cl = 1000 ml
1 dl (децилитар) = 10 cl = 100 ml	1 dl (deciliter) = 10 cl = 100 ml
1 cl (центилитар) = 10 ml	1 cl (centiliter) = 10 ml
Мере за тежину	Weight
1 вагон = 10 тона = 10 000 kg	1 wagon = 10 tonne = 10000 kg
1 тона = 10 q = 1 000 kg	1 tonne (metric ton) = 10 q = 1000 kg
1 q (цента) = 100 kg	1 q (cent) = 100 kg
1 kg = 10 hg = 1 000 g	1 kg = 10 hg = 1000 g
1 hg (хектограм) = 10 dkg = 100 g	1 hg (hectogram) = 10 dkg = 100 g
1 dkg (декаграм) = 10 g	1 dkg (decagram) = 10 g
1 g (грам) = 1/ 1 000 kg	1 g (gram) = 1/ 1000 kg
1 cg (центиграм) = 1/ 100 g	1 cg (centigram) = 1/ 100 g
1 mg (милиграм) = 1/ 1 000 g	1 mg (milligram) = 1/ 1000 g
1 карат (драго камење) = 200 mg	1 carat (precious stones) = 200 mg

СТАРЕ МЕРЕ

OLD MEASURES

1 m = 0,527 хвати; 1 m ² = 0,278 кв. хвати	1 m = 0.527 hvat; 1 m ² = 0.278 sq. hvat
1 m ³ = 0,147 куб. хвати	1 m ³ = 0.147 cubic hvat
1 ha = 1,74 јутра = 2 780 кв. хвати	1 ha = 1.74 jutro = 2780 sq. hvat
1 дунум = 1 000 m ² = 0,1 ha	1 dunum = 1000 m ² = 0.1 ha
1 хват = 1,896 m; 1 кв. хват = 3,597 m ²	1 hvat = 1.896 m; 1 sq. hvat = 3.597 m ²
1 куб. хват = 6,821 m ³	1 cubic hvat = 6.821 m ³
1 јутро = 1600 кв. хвати = 5 755 m ² = 0,576 ha	1 jutro = 1600 sq. hvat = 5755 m ² = 0.576 ha
1 ланац = 2 000 кв. хвати = 7 192 m ² = 0,719 ha	1 lanac = 2 000 sq. hvat = 7192 m ² = 0.719 ha

**АНГЛОСАКСОНСКЕ
МЕРЕ**

(претварање у метричке и обрнуто)

**BRITISH (IMPERIAL) MEASURES WITH
METRIC EQUIVALENTS**

vice versa

Дужинске мере	Linear measure
1 морска миља = 1,853 km	1 nautical mile = 1.853 km
1 km = 0,54 морске миље	1 km = 0.54 nautical mile
1 миља = 1,609 km; 1 km = 0,621 миља	1 mile = 1.609 km 1 km = 0.621 mile
1 чен = 20,116 m; 1 m = 0,05 чена	1 <i>cen</i> = 20.116 m; 1 m = 0.05 <i>cen</i>
1 јард = 0,914 m; 1 m = 1,094 јарда	1 yard = 0.914 m; 1 m = 1.094 yard
1 стопа = 0,305 m; 1 m = 3,281 стопа	1 foot = 0.305 m; 1 m = 3.281 foot
1 палац, инч = 2,54 cm; 1 cm = 0,394 палца	1 inch = 2.54 cm; 1 cm = 0.394 inch

¹⁾ Логаритамске таблице. / ¹⁾ Logarithm tables.

**АНГЛОСАКСОНСКЕ
МЕРЕ**

(наставак)

(претварање у метричке и обрнута)

**BRITISH (IMPERIAL) MEASURES WITH
METRIC EQUIVALENTS**

(continued)

vice versa

Површинске мере	Square measure
1 кв. миља = 2,59 км ²	1 sq. mile = 2.59 km ²
1 км ² = 0,386 кв. миље	1 km ² = 0.386 sq. mile
1 акр = 0,405 ха	1 acre = 0.405 ha
1 ха = 2,471 акра	1 ha = 2.471 acre
1 кв. јард = 0,836 м ²	1 sq. yard = 0.836 m ²
1 м ² = 1,196 кв. јарда	1 m ² = 1.196 sq. yard
1 кв. стопа = 0,093 м ²	1 sq. foot = 0.093 m ²
1 м ² = 10,764 кв. стопа	1 m ² = 10.764 sq. foot
1 кв. палац = 6,452 см ²	1 sq. inch = 6.452 cm ²
1 см ² = 0,155 кв. палца	1 cm ² = 0.155 sq. inch
Запреминске мере	Capacity measure
1 брит. бушел = 36,348 lit.	1 British bushel = 36.348 l
1 lit. = 0,0275 брит. бушела	1 l = 0.0275 Brit. bushel
1 амер. бушел = 35,239 lit.	1 American bushel = 35.239 l
1 lit. = 0,0284 амер. бушела	1 l. = 0.0284 Am. bushel
1 брит. галон = 4,546 lit.	1 Brit. gallon = 4.546 l
1 lit. = 0,22 брит. галона	1 l = 0.22 Brit. gallon
1 амер. галон = 3,785 lit.	1 Am. gallon = 3.785 l
1 lit. = 0,264 амер. галона	1 l = 0.264 Am. gallon
1 брит. квант = 1,137 lit.	1 Brit. quart = 1.137 l
1 lit. = 0,88 брит. кванта	1 l = 0.88 Brit. quart
1 амер. квант = 0,946 lit.	1 Am. quart = 0.946 l
1 lit. = 1,057 амер. кванта	1 l = 1.057 Am. quart
1 куб. јард = 0,765 м ³	1 cubic yard = 0.765 m ³
1 м ³ = 1,308 куб. јарда	1 m ³ = 1.308 cubic yard
1 куб. стопа = 0,028 м ³	1 cubic foot = 0.028 m ³
1 м ³ = 35,315 куб. стопа	1 m ³ = 35.315 cubic foot
1 куб. палац = 16,387 см ³	1 cubic inch = 16.387 cm ³
1 см ³ = 0,061 куб. палац	1 cm ³ = 0.061 cubic inch
Тежинске мере	Weight
1 дугачка t = 1,016 t	1 long ton = 1.016 tonnes
1 t = 0,984 дугачке t	1 tonne = 0.984 long ton
1 кратка t = 0,907 t	1 short ton = 0.907 tonne
1 t = 1,102 кратке t	1 tonne = 1.102 short ton
1 фунта = 0,454 kg	1 pound = 0.454 kg
1 kg = 2,205 фунте	1 kg = 2.205 pound
1 унца = 28,35 g	1 ounce = 28.35 g
1 g = 0,035 унце	1 g = 0.035 ounce

ФОРМАТИ ХАРТИЈЕ

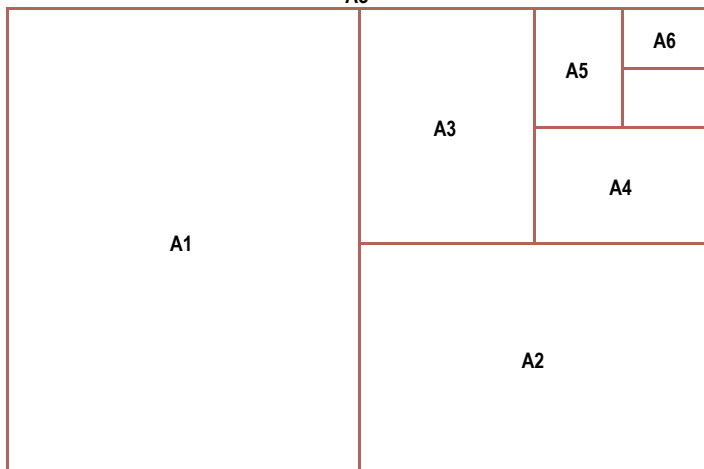
mm

PAPER SIZES

mm

A формат A size		B формат B size		C формат C size	
A0	841 × 1189	B0	1000 × 1414	C0	917 × 1297
A1	594 × 841	B1	707 × 1000	C1	648 × 971
A2	420 × 594	B2	500 × 707	C2	458 × 648
A3	297 × 420	B3	353 × 500	C3	324 × 458
A4	210 × 297	B4	250 × 353	C4	229 × 324
A5	148 × 210	B5	176 × 250	C5	162 × 229
A6	105 × 148	B6	125 × 176	C6	114 × 162
A7	74 × 105	B7	88 × 125	C7	81 × 114
A8	52 × 74	B8	62 × 88	C8	57 × 81
A9	37 × 52	B9	44 × 62	C9	40 × 87

A₀



ХЕМИЈСКИ ЕЛЕМЕНТИ CHEMICAL ELEMENTS

ХЕМИЈСКИ ЕЛЕМЕНТИ

CHEMICAL ELEMENTS

Атомски број <i>Atomic number</i>	Назив <i>Name</i>	Ознака <i>Chemical symbol</i>	Релативна атомска маса <i>Relative atomic mass</i>	Врста елемента <i>Type of element</i>
1	Водоник / <i>hydrogen</i>	H	1,01	Гасовити / <i>gas</i>
2	Хелијум / <i>helium</i>	He	4,00	Племенити гас / <i>noble gas</i>
3	Литијум / <i>lithium</i>	Li	6,94	Чврсти / <i>solid</i>
4	Берилијум / <i>beryllium</i>	Be	9,01	Чврсти / <i>solid</i>
5	Бор / <i>boron</i>	B	10,82	Чврсти / <i>solid</i>
6	Угљеник / <i>carbon</i>	C	12,01	Чврсти / <i>solid</i>
7	Азот / <i>nitrogen</i>	N	14,01	Гасовити / <i>gas</i>
8	Кисеоник / <i>oxygen</i>	O	16,00	Гасовити / <i>gas</i>
9	Флуор / <i>fluorine</i>	F	19,00	Гасовити / <i>gas</i>
10	Неон / <i>neon</i>	Ne	20,18	Племенити гас / <i>noble gas</i>
11	Натријум / <i>sodium</i>	Na	23,00	Чврсти / <i>solid</i>
12	Магнезијум / <i>magnesium</i>	Mg	24,32	Чврсти / <i>solid</i>
13	Алуминијум / <i>aluminium</i>	Al	26,98	Чврсти / <i>solid</i>
14	Силицијум / <i>silicon</i>	Si	28,09	Чврсти / <i>solid</i>
15	Фосфор / <i>phosphorus</i>	P	30,89	Чврсти / <i>solid</i>
16	Сумпор / <i>sulphur</i>	S	32,07	Чврсти / <i>solid</i>
17	Хлор / <i>chlorine</i>	Cl	35,46	Гасовити / <i>gas</i>
18	Аргон / <i>argon</i>	Ar	39,94	Племенити гас / <i>noble gas</i>
19	Калијум / <i>potassium</i>	K	39,10	Чврсти / <i>solid</i>
20	Калцијум / <i>calcium</i>	Ca	40,08	Чврсти / <i>solid</i>
21	Скандијум / <i>scandium</i>	Sc	44,96	Чврсти / <i>solid</i>
22	Титан / <i>titanium</i>	Ti	47,88	Чврсти / <i>solid</i>
23	Ванадијум / <i>vanadium</i>	V	50,94	Чврсти / <i>solid</i>
24	Хром / <i>chromium</i>	Cr	52,00	Чврсти / <i>solid</i>
25	Манган / <i>manganese</i>	Mn	54,94	Чврсти / <i>solid</i>
26	Гвожђе / <i>iron</i>	Fe	55,85	Чврсти / <i>solid</i>
27	Кобалт / <i>cobalt</i>	Co	58,93	Чврсти / <i>solid</i>
28	Никл / <i>nickel</i>	Ni	58,69	Чврсти / <i>solid</i>
29	Бакар / <i>copper</i>	Cu	63,55	Чврсти / <i>solid</i>
30	Цинк / <i>zinc</i>	Zn	65,38	Чврсти / <i>solid</i>
31	Галијум / <i>gallium</i>	Ga	69,72	Чврсти / <i>solid</i>
32	Германијум / <i>germanium</i>	Ge	72,59	Чврсти / <i>solid</i>
33	Арсен / <i>arsenic</i>	As	74,92	Чврсти / <i>solid</i>
34	Селен / <i>selenium</i>	Se	78,96	Чврсти / <i>solid</i>
35	Бром / <i>bromine</i>	Br	79,90	Течни / <i>liquid</i>
36	Криптон / <i>krypton</i>	Kr	83,80	Племенити гас / <i>noble gas</i>

ХЕМИЈСКИ ЕЛЕМЕНТИ

(наставак)

CHEMICAL ELEMENTS

(continued)

Атомски број <i>Atomic number</i>	Назив <i>Name</i>	Ознака <i>Chemical symbol</i>	Релативна атомска маса <i>Relative atomic mass</i>	Врста елемента <i>Type of element</i>
37	Рубидијум / <i>rubidium</i>	Rb	85,47	Чврсти / <i>solid</i>
38	Стронцијум / <i>strontium</i>	Sr	87,62	Чврсти / <i>solid</i>
39	Итријум / <i>yttrium</i>	Y	88,91	Чврсти / <i>solid</i>
40	Цирконијум / <i>zirconium</i>	Zr	91,22	Чврсти / <i>solid</i>
41	Ниобијум / <i>niobium</i>	Nb	92,91	Чврсти / <i>solid</i>
42	Молибден / <i>molybdenum</i>	Mo	95,94	Чврсти / <i>solid</i>
43	Техницијум / <i>technetium</i>	Tc	98,00	Радиоактивни / <i>radioactive</i>
44	Рутенијум / <i>ruthenium</i>	Ru	101,07	Чврсти / <i>solid</i>
45	Родијум / <i>rhodium</i>	Rh	102,91	Чврсти / <i>solid</i>
46	Паладијум / <i>palladium</i>	Pd	106,42	Чврсти / <i>solid</i>
47	Сребро / <i>silver</i>	Ag	107,87	Чврсти / <i>solid</i>
48	Кадмијум / <i>cadmium</i>	Cd	112,41	Чврсти / <i>solid</i>
49	Индијум / <i>indium</i>	In	114,82	Чврсти / <i>solid</i>
50	Калај / <i>tin</i>	Sn	118,69	Чврсти / <i>solid</i>
51	Антимон / <i>antimony</i>	Sb	121,75	Чврсти / <i>solid</i>
52	Телур / <i>tellurium</i>	Te	127,60	Чврсти / <i>solid</i>
53	Јод / <i>iodine</i>	I	126,90	Чврсти / <i>solid</i>
54	Ксенон / <i>xenon</i>	Xe	131,29	Племенисти гас / <i>noble gas</i>
55	Цезијум / <i>cesium</i>	Cs	132,91	Чврсти / <i>solid</i>
56	Баријум / <i>barium</i>	Ba	137,33	Чврсти / <i>solid</i>
57	Лантан ¹⁾ / <i>lanthanum¹⁾</i>	La	138,91	Чврсти / <i>solid</i>
58	Церијум / <i>cerium</i>	Ce	140,12	Чврсти / <i>solid</i>
59	Празеодијум <i>Praseodymium</i>	Pr	140,91	Чврсти / <i>solid</i>
60	Неодијум / <i>neodymium</i>	Nd	144,24	Чврсти / <i>solid</i>
61	Прометијум / <i>promethium</i>	Pm	(145)	Радиоактивни / <i>radioactive</i>
62	Самаријум / <i>samarium</i>	Sm	150,36	Чврсти / <i>solid</i>
63	Еуропијум / <i>europium</i>	Eu	151,96	Чврсти / <i>solid</i>
64	Гадолинијум / <i>gadolinium</i>	Gd	157,25	Чврсти / <i>solid</i>
65	Тербијум / <i>terbium</i>	Tb	158,93	Чврсти / <i>solid</i>
66	Диспозијум / <i>disprosium</i>	Dy	162,50	Чврсти / <i>solid</i>
67	Холмијум / <i>holmium</i>	Ho	164,93	Чврсти / <i>solid</i>
68	Ербијум / <i>erbium</i>	Er	167,26	Чврсти / <i>solid</i>
69	Тулијум / <i>thulium</i>	Tm	168,93	Чврсти / <i>solid</i>
70	Итербијум / <i>ytterbium</i>	Yb	173,04	Чврсти / <i>solid</i>

¹⁾ Од атомске масе 57 до 71 су лантан и лантаниди. / ¹⁾ From 57 to 71 atomic mass: lanthanum and lanthanides.

ХЕМИЈСКИ ЕЛЕМЕНТИ

(наставка)

CHEMICAL ELEMENTS

(continued)

Атомски број <i>Atomic number</i>	Назив <i>Name</i>	Ознака <i>Chemical symbol</i>	Релативна атомска маса <i>Relative atomic mass</i>	Врста елемента <i>Type of element</i>
71	Лутецијум / <i>lutetium</i>	Lu	174,97	Чврсти / <i>solid</i>
72	Хафнијум / <i>hafnium</i>	Hf	178,49	Чврсти / <i>solid</i>
73	Тантал / <i>tantalum</i>	Ta	180,95	Чврсти / <i>solid</i>
74	Волфрам / <i>tungsten</i>	W	183,85	Чврсти / <i>solid</i>
75	Ренијум / <i>rhenium</i>	Re	186,21	Чврсти / <i>solid</i>
76	Осмијум / <i>osmium</i>	Os	190,20	Чврсти / <i>solid</i>
77	Иридијум / <i>iridium</i>	Ir	192,22	Чврсти / <i>solid</i>
78	Платина / <i>platinum</i>	Pt	195,08	Чврсти / <i>solid</i>
79	Злато / <i>gold</i>	Au	196,97	Чврсти / <i>solid</i>
80	Жива / <i>mercury</i>	Hg	200,59	Течни / <i>liquid</i>
81	Талијум / <i>thallium</i>	Tl	204,38	Чврсти / <i>solid</i>
82	Олово / <i>lead</i>	Pb	207,20	Чврсти / <i>solid</i>
83	Бизмут / <i>bismuth</i>	Bi	208,98	Чврсти / <i>solid</i>
84	Полонијум / <i>polonium</i>	Po	(209)	Радиоактивни / <i>radioactive</i>
85	Астат / <i>astatine</i>	At	(210)	Радиоактивни / <i>radioactive</i>
86	Радон / <i>radon</i>	Rn	(222)	Племенити гас / <i>noble gas</i>
87	Францијум / <i>francium</i>	Fr	(223)	Радиоактивни / <i>radioactive</i>
88	Радијум / <i>radium</i>	Ra	226,03	Радиоактивни / <i>radioactive</i>
89	Актинијум ¹⁾ / <i>actinium</i>	Ac	227,03	Радиоактивни / <i>radioactive</i>
90	Торијум / <i>thorium</i>	Th	232,04	Радиоактивни / <i>radioactive</i>
91	Протаكتинијум <i>Protactinium</i>	Pa	231,04	Радиоактивни / <i>radioactive</i>
92	Уран / <i>uranium</i>	U	238,03	Радиоактивни / <i>radioactive</i>
93	Нептунијум / <i>neptunium</i>	Np	237,05	Радиоактивни / <i>radioactive</i>
94	Плутонијум / <i>plutonium</i>	Pu	(244)	Радиоактивни / <i>radioactive</i>
95	Америцијум / <i>americium</i>	Am	(243)	Вештачки / <i>artificially produced</i>
96	Киријум / <i>curium</i>	Cm	(247)	Вештачки / <i>artificially produced</i>
97	Берклијум / <i>berkelium</i>	Bk	(247)	Вештачки / <i>artificially produced</i>
98	Калифорнијум / <i>californium</i>	Cf	(251)	Вештачки / <i>artificially produced</i>
99	Ајнштанијум / <i>einsteinium</i>	Es	(254)	Вештачки / <i>artificially produced</i>
100	Фермијум / <i>fermium</i>	Fm	(257)	Вештачки / <i>artificially produced</i>

¹⁾ Од атомске масе 89 до 103 су актинијум и актиноиди. / ¹⁾ From 89 to 103 atomic mass: actinium and actinides.

ХЕМИЈСКИ ЕЛЕМЕНТИ

(наставка)

CHEMICAL ELEMENTS

(continued)

Атомски број <i>Atomic number</i>	Назив <i>Name</i>	Ознака <i>Chemical symbol</i>	Релативна атомска маса <i>Relative atomic mass</i>	Врста елемента <i>Type of element</i>
101	Менделјевијум <i>Mendelevium</i>	Md	(256)	Вештачки / <i>artificially produced</i>
102	Нобелијум / <i>nobelium</i>	No	(254)	Вештачки / <i>artificially produced</i>
103	Лоренцијум / <i>lawrencium</i>	Lr	(257)	Вештачки / <i>artificially produced</i>
104	Радефордијум <i>Rutherfordium</i>	Rf	257,00	Вештачки / <i>artificially produced</i>
105	Дубнијум / <i>dubnium</i>	Db	261,00	Вештачки / <i>artificially produced</i>
106	Сиборгијум / <i>seaborgium</i>	Sg	259,00	Вештачки / <i>artificially produced</i>
107	Боријум / <i>bohrium</i>	Bh	261,00	Вештачки / <i>artificially produced</i>
108	Хасијум / <i>hassium</i>	Hs	265,00	Вештачки / <i>artificially produced</i>
109	Мајтнеријум / <i>maitnerium</i>	Mt	266,00	Вештачки / <i>artificially produced</i>
110	Дармштатијум <i>Darmstadtium</i>	Ds	269,00	Вештачки / <i>artificially produced</i>
111	Рендгенијум / <i>roentgenium</i>	Rg	272,00	Вештачки / <i>artificially produced</i>
112	Унунбијум / <i>ununbium</i>	Uub	277,00	Вештачки / <i>artificially produced</i>
113	Унунтријум / <i>ununtrium</i>	Uut	284,00	Вештачки / <i>artificially produced</i>
114	Унунквадијум <i>Ununquadium</i>	Uuq	288,00	Вештачки / <i>artificially produced</i>
115	Унунпентијум <i>Ununpentium</i>	Uup	288,00	Вештачки / <i>artificially produced</i>



ПЕРИОДНИ СИСТЕМ ЕЛЕМЕНАТА - PERIODIC TABLE OF ELEMENTS

s-элементы s-elements la		d-элементы d-elements IIb, IIIb, IVb, Vb, VIb, VIIb, VIIIb, IIb										p-элементы p-elements VIIa, VIa, Va, IVa		0 (Vila)																																																																																																																			
1	H Водород Hydrogen	2	He Хелиум Helium											3	Li Литий Lithium	4	Be Бериллий Beryllium	5	B Бор Boron	6	C Углерод Carbon	7	N Азот Nitrogen	8	O Кислород Oxygen	9	F Фтор Fluorine	10	Ne Неон Neon																																																																																																				
2	La Лантаноиды Lanthanoids	3	Sc Скандий Scandium	4	Ti Титан Titanium	5	V Ванадий Vanadium	6	Cr Хром Chromium	7	Mn Марганец Manganese	8	Fe Железо Iron	9	Co Кобальт Cobalt	10	Ni Никель Nickel	11	Cu Медь Copper	12	Zn Цинк Zinc	13	Al Алюминий Aluminum	14	Si Кремний Silicon	15	P Фосфор Phosphorus	16	S Сера Sulfur	17	Cl Хлор Chlorine	18	Ar Аргон Argon																																																																																																
3	La Лантаноиды Lanthanoids	4	Ca Кальций Calcium	5	Sc Скандий Scandium	6	Ti Титан Titanium	7	V Ванадий Vanadium	8	Cr Хром Chromium	9	Mn Марганец Manganese	10	Fe Железо Iron	11	Co Кобальт Cobalt	12	Ni Никель Nickel	13	Cu Медь Copper	14	Zn Цинк Zinc	15	Ga Галлий Gallium	16	Ge Германий Germanium	17	As Арсен Arsenic	18	Se Селен Selenium	19	Br Бром Bromine	20	Kr Криптон Krypton																																																																																														
4	La Лантаноиды Lanthanoids	5	Rb Рубидий Rubidium	6	Sr Стронций Strontium	7	Y Иттрий Yttrium	8	Zr Цирконий Zirconium	9	Nb Ниобий Niobium	10	Mo Молибден Molybdenum	11	Tc Технеций Technetium	12	Ru Рутений Ruthenium	13	Rh Родий Rhodium	14	Pd Палладий Palladium	15	Ag Серебро Silver	16	Cd Кадмий Cadmium	17	In Индий Indium	18	Sn Олово Tin	19	Sb Сурьма Antimony	20	Te Телур Tellurium	21	I Йод Iodine	22	Xe Ксенон Xenon																																																																																												
5	La Лантаноиды Lanthanoids	6	Cs Цезий Cesium	7	Ba Барий Barium	8	Hf Гафний Hafnium	9	Ta Тантал Tantalum	10	W Вольфрам Tungsten	11	Re Рений Rhenium	12	Os Осмий Osmium	13	Ir Иридий Iridium	14	Pt Платина Platinum	15	Au Золото Gold	16	Hg Ртуть Mercury	17	Tl Таллий Thallium	18	Pb Свинец Lead	19	Bi Висмут Bismuth	20	Po Полоний Polonium	21	At Астат Astatine	22	Rn Радон Radon																																																																																														
6	La Лантаноиды Lanthanoids	7	Rf Рифмий Rutherfordium	8	Db Дубний Dubnium	9	Sg Сегбий Seaborgium	10	Bh Бергвий Bohrium	11	Hs Хасвий Hassium	12	Mt Миттермайерий Meitnerium	13	Ds Дэбериум Darmstadtium	14	Rg Роговий Roentgenium	15	Cn Коперниций Copernicium	16	Fl Флеровий Flerovium	17	Uu Унунвий Ununvium	18	Uub Унунбий Ununbium	19	Uut Унунтий Ununtrium	20	Uuq Унункврий Ununquadium	21	Uur Унунривий Ununreum	22	Uus Унунсептий Ununseptium	23	Uuo Унуноктвий Ununoctium	24	Uu11 Унунундий Ununundecium	25	Uu12 Унундвойной Ununbium																																																																																										
7	La Лантаноиды Lanthanoids	8	Fr Франций Francium	9	Ra Радий Radium	10	Ac Актиний Actinium	11	Th Торий Thorium	12	Pa Протактиний Protactinium	13	U Уран Uranium	14	Np Нептуний Neptunium	15	Pu Плутоний Plutonium	16	Am Америций Americium	17	Cm Кюрий Curium	18	Bk Беркелий Berkelium	19	Cf Калифорний Californium	20	Es Эйнштейний Einsteinium	21	Fm Фермиум Fermium	22	Mc Менделеевий Mendelevium	23	Lr Лантаноиды Lanthanoids	24	No Нобелий Nobelium	25	Lr Лантаноиды Lanthanoids	26	Lr Лантаноиды Lanthanoids	27	Lr Лантаноиды Lanthanoids	28	Lr Лантаноиды Lanthanoids	29	Lr Лантаноиды Lanthanoids	30	Lr Лантаноиды Lanthanoids	31	Lr Лантаноиды Lanthanoids	32	Lr Лантаноиды Lanthanoids	33	Lr Лантаноиды Lanthanoids	34	Lr Лантаноиды Lanthanoids	35	Lr Лантаноиды Lanthanoids	36	Lr Лантаноиды Lanthanoids	37	Lr Лантаноиды Lanthanoids	38	Lr Лантаноиды Lanthanoids	39	Lr Лантаноиды Lanthanoids	40	Lr Лантаноиды Lanthanoids	41	Lr Лантаноиды Lanthanoids	42	Lr Лантаноиды Lanthanoids	43	Lr Лантаноиды Lanthanoids	44	Lr Лантаноиды Lanthanoids	45	Lr Лантаноиды Lanthanoids	46	Lr Лантаноиды Lanthanoids	47	Lr Лантаноиды Lanthanoids	48	Lr Лантаноиды Lanthanoids	49	Lr Лантаноиды Lanthanoids	50	Lr Лантаноиды Lanthanoids	51	Lr Лантаноиды Lanthanoids	52	Lr Лантаноиды Lanthanoids	53	Lr Лантаноиды Lanthanoids	54	Lr Лантаноиды Lanthanoids	55	Lr Лантаноиды Lanthanoids	56	Lr Лантаноиды Lanthanoids	57	Lr Лантаноиды Lanthanoids	58	Lr Лантаноиды Lanthanoids	59	Lr Лантаноиды Lanthanoids	60	Lr Лантаноиды Lanthanoids	61	Lr Лантаноиды Lanthanoids	62	Lr Лантаноиды Lanthanoids	63	Lr Лантаноиды Lanthanoids	64	Lr Лантаноиды Lanthanoids	65	Lr Лантаноиды Lanthanoids	66	Lr Лантаноиды Lanthanoids	67	Lr Лантаноиды Lanthanoids	68	Lr Лантаноиды Lanthanoids	69	Lr Лантаноиды Lanthanoids	70	Lr Лантаноиды Lanthanoids	71	Lr Лантаноиды Lanthanoids

ОСТАЛО
MISCELLANEOUS

**АЗБУКА, АБЕЦЕДА,
ГРЧКИ АЛФАБЕТ**

**SERBIAN CYRILLIC, SERBIAN LATIN,
GREEK ALPHABET**

АЗБУКА SERBIAN CYRILLIC				АБЕЦЕДА SERBIAN LATIN		ГРЧКИ АЛФАБЕТ GREEK ALPHABET			
А, а	(a)	Н, н	(n)	A, a	L, l	Α, α	Алфа / <i>alpha</i>	Ν, ν	Ни / <i>ni</i>
Б, б	(b)	Њ, њ	(nj)	B, b	Lj, lj	Β, β	Бета / <i>beta</i>	Ξ, ξ	Кси / <i>ksi</i>
В, в	(v)	О, о	(o)	С, с	М, м	Γ, γ	Гама / <i>gamma</i>	Ο, ο	Омикрон <i>omicron</i>
Г, г	(g)	П, п	(p)	Ї, њ	N, n	Δ, δ	Делта / <i>delta</i>	Π, π	Пи / <i>pi</i>
Д, д	(d)	Р, р	(r)	Ї, њ	Nj, nj	Ε, ε	Епсилон / <i>epsilon</i>	Ρ, ρ	Ро / <i>ro</i>
Ђ, ђ	(đ)	С, с	(s)	D, d	O, o	Ζ, ζ	Зета / <i>zeta</i>	Σ, σ	Сигма / <i>sigma</i>
Е, е	(e)	Т, т	(t)	Dž, dž	P, p	Η, η	Ета / <i>eta</i>	Τ, τ	Тета / <i>tau</i>
Ж, ж	(ž)	Ђ, ђ	(ć)	Ђ, д	R, r	Θ, θ	Тета / <i>theta</i>	Υ, υ	Ипсилон <i>upsilon</i>
З, з	(z)	У, у	(u)	E, e	S, s	Ι, ι	Јота / <i>iota</i>	Φ, φ	Фи / <i>phi</i>
И, и	(i)	Ф, ф	(f)	F, f	Š, š	Κ, κ	Капа / <i>kappa</i>	Χ, χ	Хи / <i>xi</i>
Ј, ј	(j)	Х, х	(h)	G, g	T, t	Λ, λ	Ламбда / <i>lambda</i>	Ψ, ψ	Пси / <i>psi</i>
К, к	(k)	Ц, ц	(c)	H, h	U, u	Μ, μ	Ми / <i>mi</i>	Ω, ω	Омега / <i>omega</i>
Л, л	(l)	Ч, ч	(č)	I, i	V, v				
Љ, љ	(lj)	Џ, џ	(dž)	J, j	Z, z				
М, м	(m)	Ш, ш	(š)	K, k	Ž, ž				

ЕНГЛЕСКИ АЛФАБЕТ		ENGLISH ALPHABET	
A, a	(ei)	N, n	(en)
B, b	(bi)	O, o	(ou)
C, c	(si)	P, p	(pi)
D, d	(di)	Q, q	(kju)
E, e	(i)	R, r	(a:)
F, f	(ef)	S, s	(es)
G, g	(dži)	T, t	(ti)
H, h	(eič)	U, u	(ju)
I, i	(aj)	V, v	(vi)
J, j	(džei)	W, w	(dabl ju)
K, k	(kej)	X, x	(eks)
L, l	(el)	Y, y	(vai)
M, m	(em)	Z, z	(zed)

ИЗГОВОР СРПСКИХ СЛОВА НА
РАЗЛИЧИТИМ ЈЕЗИЦИМАSERBIAN LETTERS PRONOUNCED IN
OTHER LANGUAGES

Кирилица <i>Cyrilic</i>	Латиница <i>Latin</i>	Енглески <i>English</i>	Француски <i>France</i>	Италијански <i>Italia</i>
А а	A a	IOve, mUd	PArc, sAIAdе	Anno
Б б	B b	Bad, Bed	Bien, saBlе	Bene, Buono
В в	V v	Very	Voyage	Voglia, Viaggio
Г г	G g	Georgous	Garage, baGage	GHetto, GHepardo
Д д	D d	Delay, beD	Dommage, Danger	Donna, Dente
Ђ ђ	Đ đ			GiorGlo, buon Glorno
Е е	E e	beEd, AIr	Méloдие	pEricoloso
Ж ж	Ž ž		bonJour, garaGe	
З з	Z z	wiZard, Xerox	magaZine, raiSin	pericoloSo
И и	I i	mEEt, mEAt, IrtatIng	virtuel, Image	pericoloso
Ј ј	J j	heY, You	AbEILLE, portAIL	Juventus
К к	K k	Car, Keep	Corbeau, Kangourou	periColoso
Л л	L l	Love, Low	Louvre, piLLuLe	Latte, Lacrima
Љ љ	LJ lj	vaLue		famiGLIa
М м	M m	More, Meat	Machine, hoMMage	Mamma Mia
Н н	N n	NoNe	Névrose, aNimal	Nome
Њ њ	NJ nj	New	CampaGNe	coGNome, campa-GNa
О о	O o	mOre	Drôle, EAU, hAUt	pericOIoSO
П п	P p	Pea	Poule, aPPeler	Pericoloso
Р р	R r	iRee	aRRiver, Rouille	poRca miseRia©
С с	S s	Stand, Still	Salle, aSSaSSin, balanÇoire, deSCendre	Saluti, belliSSimo
Т т	T t	Travel, meeT	Travailler, aTTendre	Tavola, presTo
Ђ ђ	Ć ć			Clao, CiClolina
У у	U u	mOve, bOOk	pOUle	Uomo, Uno
Ф ф	F f	PHone, Far	Follie, PHilippe	Famiglia
Х х	H h	Hello, CHromatic		
Ц ц	C c	TZar, naZi	TZar, Tsarine	stronZo
Ч ч	Č č	TCHaikovsky, CHair	TCHaikovsky	
Џ џ	DŽ dž	GeorGe, John	baDGe	
Ш ш	Š š	SHelf, CHEvrolet	CHeveux, aCHeter	SCIImmia, SCIare

РИМСКИ БРОЈЕВИ

ROMAN NUMERALS

I	=	1	XX	=	20	CC	=	200
II	=	2	XXX	=	30	CCC	=	300
III	=	3	XL	=	40	CD	=	400
IV	=	4	L	=	50	D	=	500
V	=	5	LX	=	60	DC	=	600
VI	=	6	LXX	=	70	DCC	=	700
VII	=	7	LXXX	=	80	DCCC	=	800
VIII	=	8	XC	=	90	CM	=	900
IX	=	9	C	=	100	M	=	1000
X	=	10						

НАЗИВИ ЗА МЕСЕЦЕ

MONTHS

	Српски <i>Serbian</i>	Хрватски <i>Croat</i>	Словеначки <i>Slovene</i>	Македонски <i>Macedonian</i>	Енглески <i>English</i>	Руски <i>Russian</i>	Старо-словенски <i>Old Slav</i>
I	Јануар	Siječanj	Januar	Јануари	January	Январь	Коложер
II	Фебруар	Veljača	Februar	Февруари	February	Февраль	Сечко
III	Март	Ožujak	Marec	Март	March	Март	Дерикожа
IV	Април	Travanj	April	Април	April	Апрель	Лажитрава
V	Мај	Svibanj	Maj	Мај	May	Мај	Цветань
VI	Јун	Lipanj	Junij	Јуни	June	Июнь	Трешњак
VII	Јул	Srpanj	Julij	Јули	July	Июль	Жетвар
VIII	Август	Kolovoz	Avгust	Август	August	Август	Гумник
IX	Септембар	Rujan	September	Септември	September	Сентябрь	Поздерник
X	Октобар	Listopad	Oktober	Октомври	October	Октябрь	Шумопад
XI	Новембар	Studen	November	Ноември	November	Ноябрь	Студени
XII	Децембар	Prosinac	December	Декември	December	Декабрь	Коледар















Главни и одговорни уредник / *Editor and chief*
Александра Вучићевић / *Aleksandra Vučićević*

Редакција / *Editorial board*
Мр Андра Милојић / *Andra Milojić, MSc.*
Јелена Здравковић / *Jelena Zdravković*
Катарина Станчић / *Katarina Stančić*
Мирјана Поповић / *Mirjana Popović*

Технички уредник / *Technical editor*
Драгана Стељић / *Dragana Steljić*

Графички прикази и израда мапа / *Graphic presentation and map design*
Александра Вучићевић / *Aleksandra Vučićević*
Милан Шормаз / *Milan Šormaz*

Лектура
Емилија Видановић

Превод / *Translation*
Гордана Недељковић / *Gordana Nedeljković*

Издаје и штампа / *Published and printed by:*

Републички завод за статистику / *Statistical Office of the Republic of Serbia*
Београд, Милана Ракића 5 / *Belgrade, 5, Milana Rakića St*

- Одговара / *Responsible:* др Миладин Ковачевић, в.д. директора / *Dr Miladin Kovačević, Acting Director*
 - Тираж / *Circulation:* 1000 • Тел. / *Phone:* +381-11/2412-922
 - PR одељење / *PR Division:* тел/факс / *Phone/fax* +381-11/2401-284
 - E-mail – stat@stat.gov.rs • Internet: www.stat.gov.rs

CIP - Каталогизација у публикацији
Народна библиотека Србије, Београд

311(477.11)

СТАТИСТИЧКИ календар Републике Србије ... =
Statistical Pocketbook of the Republic of Serbia ... / одговара
Миладин Ковачевић ; главни и одговорни уредник Александра
Вучићевић. - 2008- . - Београд : Републички завод за статистику,
2008- (Београд : Републички завод за статистику). - 18 cm

Годишње. - Текст на срп. и енгл. језику. -
Делимично је наставак: Статистички календар -
Србија и Црна Гора. Завод за статистику = ISSN 1820-242X
ISSN 1820-6794 = Статистички календар Србије
COBISS.SR-ID 146000396