

РЕПУБЛИКА СРБИЈА

РЕПУБЛИЧКИ ЗАВОД ЗА СТАТИСТИКУ

Анкета о потрошњи домаћинстава, 2013.

Household budget survey, 2013

БИЛТЕН

**2014
*583**

РЕПУБЛИКА СРБИЈА
REPUBLIC OF SERBIA
РЕПУБЛИЧКИ ЗАВОД ЗА СТАТИСТИКУ
STATISTICAL OFFICE OF THE REPUBLIC OF SERBIA

ISSN 0354-3641

**Анкета о потрошњи домаћинства,
2013.**

**Household budget survey
2013**

Београд 2014 Belgrade

583

БИЛТЕН

BULLETIN

583

Издавач: Републички завод за статистику, Београд, Милана Ракића 5
Published by: Statistical Office of the Republic of Serbia, Belgrade, 5 Milana Rakića St

За издавача: проф. др Драган Вукмировић, директор
For publishers: Prof. Dragan Vukmirovic, Ph.D, Director

Приликом коришћења података објављених у овој публикацији обавезно је навођење извора.
Data publishing is subject to quoting the source.

ПРЕДГОВОР

Републички завод за статистику објављује коначне резултате Анкете о потрошњи домаћинства у 2013. години.

Билтен садржи податке о приходима, расходима и потрошњи домаћинства, односно о основним елементима личне потрошње, као и податке о неким важнијим показатељима животног стандарда. Ови подаци су систематизовани у девет основних делова.

Подаци су исказани за следеће територијалне нивое: Република Србија – укупно, Београдски регион, Регион Војводине, Регион Шумадије и Западне Србије и Регион Јужне и Источне Србије. Републички завод за статистику од 1999. године не располаже појединим подацима за АП Косово и Метохија, тако да они нису садржани у обухвату података за Републику Србију (укупно).

Подаци из овог истраживања намењени су широком кругу корисника из земље и иностранства, а на посебан захтев корисника могу се добити и други подаци из Анкете, према садржају упитника и методолошком упутству, који су публиковани у едицији РЗС „Методологије и стандарди“, у свесци број 9/2005.

Приликом коришћења података корисници треба да имају у виду чињеницу да се може догодити да поједини подаци, који се добијају укрштањем модалитета појединих обележја, не буду довољно поуздани због величине узорка.

У Београду, 2014.

Директор

Проф. др Драган Вукмировић

PREFACE

Statistical Office of the Republic of Serbia publishes the final data of the 2013 Household Budget Survey.

This bulletin contains data on income, expenditure and household consumption, i.e. the data on basic elements of individual consumption, and the data on some important living standard indicators as well. These data were systematically presented in nine main categories.

The data were presented with the observance of following territorial levels: Republic of Serbia – all, Beogradski region, Region Vojvodine, Region Šumadije i Zapadne Srbije and Region Južne i Istočne Srbije.

Starting from 1999 the Statistical Office of the Republic of Serbia has not at disposal and may not provide available certain data relative to AP Kosovo and Metohia and therefore these data are not included in the coverage for the Republic of Serbia (total).

The data of this survey are envisaged for a wide circle of domestic and international users, and on special request we may place at disposal of our users other data of the Survey as well, according to the questionnaire and methodological notes that were published in the edition of the SORS "Methodologies and Standards", volume no. 9/2005.

When applying for the data of this survey, the users should note that certain data obtained by the cross-presentations of certain modalities may be insufficiently reliable due to the sample size.

Belgrade, 2014

Director

Prof. Dragan Vukmirovic, Ph.D

САДРЖАЈ

ПРЕДГОВОР	3
МЕТОДОЛОШКА ОБЈАШЊЕЊА	9
1. УПОРЕДНИ ПРЕГЛЕД, 2010–2013.	15
1.1. Расположена средства и лична потрошња у Републици Србији по годинама (месечни просек по домаћинству), сва домаћинства	17
1.2. Структура расположивих средстава и личне потрошње у Републици Србији по годинама, сва домаћинства	18
1.3. Графикон: Структура расположивих средстава у Републици Србији, 2010–2013.	19
1.4. Графикон: Структура личне потрошње у Републици Србији, 2010–2013.	20
2. РАСПОЛОЖИВА СРЕДСТВА ДОМАЋИНСТАВА, 2013.	21
2.1. Расположена средства домаћинства, 2013. (месечни просек по домаћинству), сва домаћинства	23
2.2. Структура расположивих средстава домаћинства, 2013, сва домаћинства	24
2.3. Расположена средства домаћинства, 2013. (месечни просек по домаћинству), градско подручје	25
2.4. Структура расположивих средстава домаћинства, 2013, градско подручје	26
2.5. Расположена средства домаћинства, 2013. (месечни просек по домаћинству), остало подручје	27
2.6. Структура расположивих средстава домаћинства, 2013, остало подручје	28
2.7. Графикон: Структура расположивих средстава домаћинства у Републици Србији, 2013, сва домаћинства	29
2.8. Графикон: Структура расположивих средстава домаћинства у Републици Србији, 2013, градско подручје	30
2.9. Графикон: Структура расположивих средстава домаћинства у Републици Србији, 2013, остало подручје	31
3. ЛИЧНА ПОТРОШЊА ДОМАЋИНСТАВА, 2013.	33
3.1. Лична потрошња домаћинства, 2013. (месечни просек по домаћинству), сва домаћинства	35
3.2. Структура личне потрошње домаћинства, 2013, сва домаћинства	39
3.3. Графикон: Структура личне потрошње домаћинства у Републици Србији, 2013, сва домаћинства	43
3.4. Лична потрошња домаћинства, 2013. (месечни просек по домаћинству), градско подручје	44
3.5. Структура личне потрошње домаћинства, 2013, градско подручје	48
3.6. Графикон: Структура личне потрошње домаћинства у Републици Србији, 2013, градско подручје	52
3.7. Лична потрошња домаћинства, 2013. (месечни просек по домаћинству), остало подручје	53
3.8. Структура личне потрошње домаћинства, 2013, остало подручје	57
3.9. Графикон: Структура личне потрошње домаћинства у Републици Србији, 2013, остало подручје	61
4. СНАБДЕВЕНОСТ ДОМАЋИНСТАВА ТРАЈНИМ ПОТРОШНИМ ДОБРИМА, 2013.	63
4.1. Снабдевеност домаћинства трајним потрошним добрима, 2013, сва домаћинства	65
4.2. Снабдевеност домаћинства трајним потрошним добрима, 2013, градско подручје	66
4.3. Снабдевеност домаћинства трајним потрошним добрима, 2013, остало подручје	67
4.4. Графикон: Снабдевеност домаћинства трајним потрошним добрима у Републици Србији, 2013. (%)	68
5. ПОТРОШЊА ХРАНЕ И ПИЋА, 2013.	69
5.1. Количине потрошене хране и потрошеног пића, 2013, сва домаћинства	71
6. ДЕЦИЛНА АНАЛИЗА, 2013.	73
6.1. Просечна потрошња домаћинства у Републици Србији према потрошачкој јединици, по децилима потрошње, 2013.	75
6.2. Структура просечне потрошње домаћинства у Републици Србији према потрошачкој јединици, по децилима потрошње, 2013.	76
6.3. Графикон: Кумулативни преглед структуре потрошње домаћинства у Републици Србији по децилима потрошње, 2013.	77
6.4. Графикон: Структура потрошње домаћинства у Републици Србији, 2013.	78
6.5. Графикон: Учешће укупне потрошње у Републици Србији по децилима потрошње у укупној потрошњи, 2013. (%)	79

7. УСЛОВИ СТАНОВАЊА, 2013.	81
7.1. Структура домаћинстава у Републици Србији према основи коришћења стана, по децилима потрошње, према потрошачкој јединици, 2013.	83
7.2. Структура домаћинстава у Републици Србији према врсти стана, по децилима потрошње, према потрошачкој јединици, 2013. ..	83
7.3. Структура домаћинстава у Републици Србији према опремљености стана инсталацијама, по децилима потрошње, према потрошачкој јединици, 2013.	83
7.4. Структура домаћинстава у Републици Србији у зависности од тога да ли стан поседује одређене просторије, по децилима потрошње, према потрошачкој јединици, 2013.	84
7.5. Структура домаћинстава у Републици Србији према начину загревања стана, по децилима потрошње, према потрошачкој јединици, 2013.	84
7.6. Структура домаћинстава у Републици Србији према (приближној) години изградње стана у којем домаћинство живи, по децилима потрошње, према потрошачкој јединици, 2013.	84
7.7. Просечна корисна површина стана у којем домаћинство у Републици Србији живи, по децилима потрошње, према потрошачкој јединици, 2013.	84
7.8. Графикон: Структура домаћинстава у Републици Србији према врсти стана, 2013.	85
7.9. Графикон: Структура домаћинстава у Републици Србији према начину загревања стана, 2013.	86
8. ОСТАЛО	87
8.1. Главни извор прихода домаћинства у Републици Србији, по децилима потрошње, према потрошачкој јединици, 2013.	89
8.2. Оцена сопствене финансијске ситуације домаћинства у поређењу са ситуацијом од пре годину дана, по децилима потрошње, према потрошачкој јединици у Републици Србији, 2013.	89
8.3. Оцена сопствене могућности домаћинства да приходом подмири потребе на месечном нивоу, по децилима потрошње, према потрошачкој јединици у Републици Србији, 2013.	89
8.4. Графикон: Главни извор прихода домаћинства у Републици Србији, 2013.	90
8.5. Графикон: Оцена сопствене могућности домаћинства да приходом подмири потребе на месечном нивоу, по децилима потрошње, према потрошачкој јединици у Републици Србији, 2013.	91
8.6. Графикон: Оцена сопствене финансијске ситуације домаћинства у поређењу са ситуацијом од пре годину дана, по децилима потрошње, према потрошачкој јединици у Републици Србији, 2013.	92
9. УЗОРАЧКЕ ГРЕШКЕ И 95-ПРОЦЕНТНИ ИНТЕРВАЛИ ПОВЕРЕЊА ЗА ПАРАМЕТРЕ, 2013.	93
9.1. Оцена просека, доње и горње границе 95-процентног интервала поверења и коефицијенти варијације за расположива средства и личну потрошњу, 2013, сва домаћинства	94
9.2. Структура расположивих средстава и личне потрошње у Републици Србији у 2013. са оценом доње и горње границе 95-процентног интервала поверења и коефицијентом варијације	99
9.3. Оцена просека, доње и горње границе 95-процентног интервала поверења и коефицијенти варијације за расположива средства и личну потрошњу у Републици Србији у 2013, градско подручје	104
9.4. Структура расположивих средстава и личне потрошње у Републици Србији у 2013. са оценом доње и горње границе 95-процентног интервала поверења и коефицијентом варијације, градско подручје	105
9.5. Оцена просека, доње и горње границе 95-процентног интервала поверења и коефицијенти варијације за расположива средства и личну потрошњу у Републици Србији у 2013, остало подручје	106
9.6. Структура расположивих средстава и личне потрошње у Републици Србији у 2013. са оценом доње и горње границе 95-процентног интервала поверења и коефицијентом варијације, остало подручје	107

CONTENTS

PREFACE	4
METHODOLOGICAL EXPLANATIONS	9
1. COMPARATIVE REVIEW, 2010–2013	15
1.1. Available budget and individual consumption, in the Republic of Serbia, by years (monthly average per household), all households	17
1.2. Structure of available budget and individual consumption in the Republic of Serbia, by years, all households	18
1.3. Graph: Structure of available budget in the Republic of Serbia, 2010–2013	19
1.4. Graph: Structure of individual consumption in the Republic of Serbia, 2010–2013	20
2. AVAILABLE HOUSEHOLD BUDGET, 2013	21
2.1. Available household budget, 2013 (monthly average per household), all households	23
2.2. Structure of available household budget, 2013, all households	24
2.3. Available household budget, 2013 (monthly average per household), urban area	25
2.4. Structure of available household budget, 2013, urban area	26
2.5. Available household budget, 2013 (monthly average per household), other area	27
2.6. Structure of available household budget, 2013, other area	28
2.7. Graph: Structure of available household budget in the Republic of Serbia, 2013, all households	29
2.8. Graph: Structure of available household budget in the Republic of Serbia, 2013, urban area	30
2.9. Graph: Structure of available household budget in the Republic of Serbia, 2013, other area	31
3. INDIVIDUAL HOUSEHOLD CONSUMPTION, 2013	33
3.1. Individual household consumption, 2013 (monthly average per household), all households	35
3.2. Structure of individual household consumption, 2013, all households	39
3.3. Graph: Structure of individual household consumption in the Republic of Serbia, 2013, all households	43
3.4. Individual household consumption, 2013 (monthly average per household), urban area	44
3.5. Structure of individual household consumption, 2013, urban area	48
3.6. Graph: Structure of individual household consumption in the Republic of Serbia, 2013, urban area	52
3.7. Individual household consumption, 2013 (monthly average per household), other area	53
3.8. Structure of individual household consumption, 2013, other area	57
3.9. Graph: Structure of individual household consumption in the Republic of Serbia, 2013, other area	61
4. AVAILABILITY OF DURABLES IN HOUSEHOLDS, 2013	63
4.1. Availability of durables in households, 2013, all households	65
4.2. Availability of durables in households, 2013, urban area	66
4.3. Availability of durables in households, 2013, other area	67
4.4. Graph: Availability of durables in households of the Republic of Serbia, 2013, in %	68
5. CONSUMED QUANTITIES OF FOOD AND DRINK PRODUCTS, 2013	69
5.1. Consumed quantities of food and drink products, 2013, all households	71
6. DECILES ANALYSIS	73
6.1. Average household individual consumption by deciles of consumption, per consumption unit, in the Republic of Serbia 2013	75
6.2. Structure of average household consumption by deciles of consumption, per consumption unit, in the Republic of Serbia 2013	76
6.3. Graph: Cumulative review of household consumption structure by deciles of consumption per consumption unit, in the Republic of Serbia 2013	77
6.4. Graph: Household individual consumption structure in the Republic of Serbia, 2013	78
6.5. Graph: Share of total consumption by deciles in RS in overall consumption, %	79

7. HOUSING CONDITIONS, 2013	81
7.1. Structure of households by ownership (tenure) status, by deciles of consumption, per consumption unit, in the Republic of Serbia, 2013	83
7.2. Structure of households by type of dwelling, by deciles of consumption, per consumption unit, in the Republic of Serbia, 2013	83
7.3. Structure of households by installations in dwelling, by deciles of consumption, per consumption unit, in the Republic of Serbia, 2013 ...	83
7.4. Structure of households by dwelling amenities, by deciles of consumption, per consumption unit, in the Republic of Serbia, 2013	84
7.5. Structure of households by type of heating the dwelling, by deciles of consumption, per consumption unit, in the Republic of Serbia, 2013	84
7.6. Structure of households by construction year of dwelling, by deciles of consumption, per consumption unit, in the Republic of Serbia, 2013	84
7.7. Average floor space area of dwelling per household, by deciles of consumption, per consumption unit, in the Republic of Serbia, 2013 ..	84
7.8. Graph: Structure of households by type of dwelling in the Republic of Serbia, 2013	85
7.9. Graph: Structure of households by way of heating the dwelling in the Republic of Serbia, 2013	86
8. OTHER, 2013	87
8.1. Main sources of household income, by deciles of consumption, per consumption unit, in the Republic of Serbia, 2013	89
8.2. Your finances compared to a year before status, by deciles of consumption, per consumption unit, Republic of Serbia, 2013	89
8.3. Does your household monthly income meet your monthly needs, by deciles of consumption, per consumption unit, Republic of Serbia, 2013	90
8.4. Graph: Main source of household income in the Republic of Serbia, 2013	90
8.5. Graph: Your household monthly income meeting your monthly needs, Republic of Serbia, 2013	91
8.6. Graph: Your finances compared to a year before status, Republic of Serbia, 2013	92
9. SAMPLING ERRORS AND 95% CONFIDENCE INTERVALS FOR PARAMETERS, 2013	93
9.1. Estimates of average, bottom and top limit for 95% confidence interval and coefficients of variation for available budget and individual consumption, 2013, all households	94
9.2. Structure of available budget and individual consumption, in 2013 with estimated bottom and top limit for 95% confidence interval and coefficients of variation	99
9.3. Estimates of average, bottom and top limit for 95% confidence interval and coefficients of variation for available budget and individual consumption in the Republic of Serbia 2013, urban area	104
9.4. Structure of available budget and individual consumption in the Republic of Serbia, 2013, with estimated bottom and top limit for 95% confidence interval and coefficients of variation, urban area	105
9.5. Estimates of average, bottom and top limit for 95% confidence interval and coefficients of variation for available budget and individual consumption in the Republic of Serbia 2013, other area	106
9.6. Structure of available budget and individual consumption, in 2013 in the Republic of Serbia, 2013, with estimate lower and upper limit 95% confidence interval and coefficients of variation, other area	107

МЕТОДОЛОШКА ОБЈАШЊЕЊА

Увод

У оквиру програма статистичких истраживања од интереса за целу земљу, у 2013. години спроведено је статистичко истраживање Анкета о потрошњи домаћинства, које се од 2003. године спроводи по међународним стандардима и препорукама Евростата, ИЛО-а и УН-а, чиме се обезбеђује међународна упоредивост података.

Анкетом се прикупљају подаци о приходима, расходима и потрошњи домаћинства, односно подаци о основним елементима личне потрошње. Поред тога, прикупљају се подаци о неким важнијим показатељима животног стандарда (услови становања, снабдевеност трајним потрошним добрима и сл.), као и основни подаци о демографским, економским и социолошким карактеристикама домаћинства.

Овај билтен садржи податке који се односе на просечна месечна расположива средства и личну потрошњу домаћинства, снабдевеност домаћинства трајним потрошним добрима, количине потрошене хране и пића у домаћинствима и друге индикаторе животног стандарда.

Јединица анкетирања

Јединица посматрања у овој анкети је свако домаћинство изабрано према плану узорка. Домаћинством се сматра: а) заједница лица чији чланови заједно станују, заједно се хране и троше остварене приходе; б) самац који самостално живи, самостално се храни и троши остварене приходе.

Члановима домаћинства сматрају се:

- лица који су привремено одсутна (на служењу војног рока, на издржавању казне затвора краће од дванаест месеци);
- ученици и студенти, без обзира на дужину боравка изван свог домаћинства;
- дневни или недељни мигранти, односно лица која раде или се школују у другом месту у земљи или иностранству и имају економске везе са домаћинством (немају тамо своје домаћинство) у којем бораве најмање месец дана у току године.

Члановима домаћинства се не сматрају:

- лица која дуже време (дванаест и више месеци) бораве у другом месту у земљи или у иностранству; она се третирају као дуготрајно одсутна лица;

METHODOLOGICAL EXPLANATIONS

Introduction

Within the program of statistical surveys of interest to the whole country, in 2013 we conducted the Household Budget Survey, which has been carried out since 2003 according to international standards and recommendations of Eurostat, ILO and UN and that provides for international data comparability.

The survey collects the data on income, expenditure and household consumption, i.e. the data on basic elements of individual consumption.. Besides, the survey compiles also the data on some important living standard indicators (dwelling conditions, supply with durable consumer goods, etc.), as well as certain basic data related to demographic, economic and social features of households.

This bulletin contains data on average budget and individual consumption, availability of durables in households, the quantities of consumed food and drink items in households and other living standard indicators.

Survey unit

Every household chosen according to the sample plan is a survey unit. A household is: a) a community of persons whose members live together, prepare food and spend earned income jointly; b) a single person, living, preparing food and spending income on his/her own.

Household members are the following persons:

- Persons temporarily absent (persons in compulsory military service, serving the sentence in prison less than year);
- Pupils and students are considered members of a household, regardless the time spent outside his/her household;
- Daily or weekly migrants, persons who work or go to school in other place in the country or abroad and have economical relations with household (with no household there) where they stay one month minimum in a year.

The following categories are not considered as household members:

- Persons who stay longer in other place in the country or abroad (a year and over), are considered as long-term absents;

- подстанари и сустанари који живе у стану или у кући у којој живе чланови домаћинства, а не хране се заједно са укућанима; они се не убрајају у чланове тог домаћинства, већ представљају посебно домаћинство, с боравиштем на тој адреси.

- Subtenants (lodgers) who live in same dwelling or house with household, but do not prepare meals together with household members, are not regarded as members of that household, but are separate household with place of residence on that address.

Метод анкетирања

У анкети се примењују метод вођења дневника (домаћинство води дневник потрошње за петнаест, односно шеснаест дана) – за производе и услуге намењене личној потрошњи, и метод интервјуа (испитивања) на бази упитника, где је референтни период за трајна добра дванаест месеци, за полутрајна добра, пољопривреду, лов и риболов три месеца, а за приходе месец дана.

Survey methods

The survey applies the method of diary keeping (a household keeps a individual consumption diary for fifteen, i.e. sixteen days) regarding the items and services of individual consumption and also interview method on the basis of questionnaires, where the reference period for durables is twelve months, for semi-durables, agriculture, hunting and fishing - three months, and for earnings – one month.

Територијални обухват

Анкета о потрошњи домаћинства спроводи се на целој територији Републике Србије, а обрадом се обезбеђују подаци за Републику Србију – укупно, Београдски регион, Регион Војводине, Регион Шумадије и Западне Србије и Регион Јужне и Источне Србије.

Territorial coverage

The Survey covered the whole territory of the Republic of Serbia and the obtained data were processed for the Republic of Serbia – all, Belgrade region, Vojvodina region, Šumadija and Western Serbia region and Southern and Eastern Serbia region.

Узорак анкете

Тип узорка је двоетапни стратификовани узорак. Јединице прве етапе су пописни кругови, а јединице друге етапе су домаћинства.

Стратификација: пописни кругови, као примарне јединице, стратификују се према типу насеља (градско и остало) и према територији (основни географски стратуми су централна Србија и Војводина).

Избор узорка је извршен тако што су јединице прве етапе (пописни кругови) биране пропорционално броју домаћинства у њима, а јединице друге етапе (домаћинства) биране су са једнаким вероватноћама (просто случајно).

Сваких петнаест дана анкетира се по двеста домаћинства, односно 4800 домаћинства за годину дана. Од укупног броја домаћинства предвиђених за анкетирање у 2013. (4800 за Републику Србију), анкетирано је 4517 домаћинства (94%).

Систем оцењивања је изведен на стандардан начин за двоетапни стратификовани узорак, где је процедура избора за прву етапу пропорционална величини и са понављањем, а за другу просто случајно и без понављања.

Survey sample

Type of sample. The sample is a two-stage, stratified sample. The first stage units are enumeration districts and the second stage units are households.

Stratification. Enumeration districts, as primary units, are stratified by the type of settlement (urban and other) and by territory (the central Serbia and Vojvodina are basic territorial strata).

Sample selection was carried out by selecting the first stage units (enumeration districts) in proportion to the number of household, and the second stage units (households) were selected with equal probability (simple random selection).

200 households are interviewed every fifteen days, i.e. 4800 households annually. Out of the total number of households envisaged for the survey (4800 for the Republic of Serbia), the number of 4517 households (94%) was covered by the survey.

System of assessment was executed in a standard way applied for two-stage stratified sample, i.e. the selection procedure for the first stage was in proportion to size and repeated, while for the second stage it was simple random selection and not repeated.

Дефиниције основних појмова

Расположива средства домаћинства обухватају приходе у новцу, новчану вредност натуралне потрошње и прихода у натура, којима су домаћинства располагала у анкетном периоду.

Приходи домаћинства у новцу

- **Приходи из редовног радног односа** обухватају приходе из редовног радног односа.
- **Приходи ван редовног радног односа** обухватају: новчана примања од прекорременог рада, на основу уговора о делу, ауторског уговора и сл.
- **Пензије (старосне, породичне, инвалидске и остале)** обухватају: примања на основу пензијског и инвалидског осигурања и додатке уз пензију.
- **Остала примања од социјалног осигурања** обухватају: социјалну помоћ, додатке и друга примања на основу социјалне заштите; примања на име материјалног обезбеђења незапослених и привремено незапослених лица; примања на име алиментације, издржавања; примања на основу здравственог осигурања; примања и додаци на основу инвалидског осигурања; дечији додатак; стипендије ђака и студената, као и накнаде за ученике школа за квалификоване раднике.
- **Приходи од пољопривреде, лова и риболова** обухватају: приходе домаћинства која се баве пољопривредом, ловом и риболовом.
- **Примања из иностранства** обухватају: поклоне у новцу и примања из иностранства.
- **Приходи од имовине** обухватају: приходе од издавања собе, стана, камате, дивиденде и приходе од продаје покретне и непокретне имовине.
- **Поклони и добици** обухватају: поклоне у новцу, добитке од игара на срећу и сл.
- **Потрошачки и инвестициони кредити¹⁾** обухватају кредите подигнуте у претходних 12 месеци.
- **Остала примања** обухватају: подизање штедних улога, враћене позајмице и смањење готовине у домаћинству, накнаде од национализоване имовине, накнаде на основу животног осигурања, осигурања имовине и сл.

Definitions of main concepts

Available household budget comprises income in money and the money value of natural consumption and receipts in kind, which were available to households in the respective survey period.

Household income in money

- **Regular salaries and wages** cover the income from regular employment.
- **Other income comprises:** money receipts for overtime work, pursuant to purchase order, author's deed contract, etc.
- **Pensions (old-age, family, disablement and other)** cover the receipts pursuant to pension and disablement insurance and supplementary payments.
- **Other social insurance related receipts include:** social aid, supplements and other welfare receipts; receipts for cases of unemployment and temporary unemployment; alimentation and support; health insurance related receipts, disablement insurance related receipts and supplements; children allowances; student grants and remuneration, i.e. compensations for trade students.
- **Income from agriculture, hunting and fishing includes** households earnings from agriculture, hunting and fishing.
- **External receipts include** money donations and other external receipts.
- **Real estate related income** comprises room and flat rents, interests, dividends and sales related receipts (real estates and movables).
- **Donations and awards** comprise money donations, lottery related receipts, etc.
- **Customer and investment credits¹⁾** refer to credits raised in last 12 months.
- **Other receipts:** saving deposits raised, returned loans, decreased cash amounts in households, refunded nationalized property, life insurance and real estate insurance premiums, etc.

¹⁾ Од 2006. године Анкетом се прикупљају подаци о висини потрошачких и инвестиционих кредита које је домаћинство реализовало у претходних дванаест месеци.

¹⁾ From 2006 the survey compiles the data on amounts of consumer and investment credits that the subject household was granted in the previous year.

Приходи домаћинстава у природи

- **Приходи у природи на име зарада** обухватају храну, одећу, обућу, плаћене рачуне домаћинству за струју, телефон, регистрацију, бензин и др. од стране послодавца и сл.
- **Натурална потрошња** обухвата вредност производа из сопствене производње домаћинстава утрошених за личну потрошњу (храна, пиће, дрво за огрев и сл.).

Лична потрошња домаћинстава дата је по следећим групама COICOP (Класификација производа и услуга личне потрошње по намени):

- Храна и безалкохолна пића;
- Алкохолна пића и дуван;
- Одећа и обућа;
- Становање, вода, струја, гас и друга горива;
- Намештај, опремање домаћинства и одржавање;
- Здравство;
- Транспорт;
- Комуникације;
- Рекреација и култура;
- Образовање;
- Ресторани и хотели;
- Остала добра и услуге.

Снабдевеност домаћинстава трајним потрошним добрима – Анкетом су обухваћена трајна добра у власништву домаћинства, као и добра која су дата домаћинству на коришћење као саставни део стана/куће (уграђен бојлер, фрижидер и сл.). Према томе, подаци се односе на домаћинства која су у 2013. години поседовала, односно користила наведена трајна потрошна добра.

Децилна анализа је поступак којим се еквивалентна потрошња свих ранжираних домаћинстава (потрошња домаћинстава по потрошачкој јединици) ранжира од најниже ка највишој. Тако ранжирана домаћинства деле се у десет једнаких група. У првом децилу налазе се домаћинства чија је еквивалентна потрошња најнижа (најсиромашнија домаћинства), а у десетом децилу су домаћинства чија је еквивалентна потрошња највиша (најбогатија домаћинства).

Примена скале еквиваленције (потрошачке јединице) омогућава поређење потрошње домаћинстава различитих по величини (броју чланова), преко заједничког именитеља – потрошачке јединице. У Анкети се примењује еквивалентна скала ОЕСД-а (по препоруци Евростата), према којој носилац домаћинства добија пондер 1, сваки одрасли члан домаћинства (стар 14 и више година) пондер 0,7, а деца (испод 14 година старости) пондер 0,5. Тако ће, на пример, трочлано домаћинство с једним дететом (испод 14 година старости) имати пондер 2,2 (1 + 0,7 + 0,5).

Household receipts in kind

- **Earned receipts in kind** include food, clothes, footwear, household expenditures (electricity, phone, registration fees, car fuel) paid by employer, etc.
- **Natural consumption** comprises the value of products from own household production that are used for individual consumption (food, drinks, wood for heating, etc.)

Individual consumption of households is presented by the following groups of COICOP classification (Classification of individual consumption by purpose):

- Food and non-alcoholic beverages
- Alcoholic beverages and tobacco
- Clothing and footwear
- Dwelling costs, water, electricity, gas and other fuels
- Furnishings, household equipment and routine maintenance of the dwelling
- Health
- Transport
- Communications
- Recreation and culture
- Education
- Restaurants and hotels
- Miscellaneous goods and services

Availability of durables in households – The Survey covers durables owned by a household as well as goods put at disposal to a household – as an integral part of dwelling flat/house (boiler, refrigerator, etc.). Therefore, the data relate to households owning, i.e. using the subject durable consumer goods in 2013.

Deciles analysis is a procedure envisaged to define the equivalent consumption of all households given in range (household consumption by consumption unit) on a scale from the lowest to the highest level. The households ranged are divided into ten equal groups. The first deciles comprise the households the equivalent consumption of which is the lowest (the poorest households), and the households the equivalent consumption of which is the highest are in the tenth deciles.

The applied equivalence scale (consumption unit) provides for possible comparison of consumption of households various by size (number of members) by the way common denominator – consumption unit. In the survey we applied the acknowledged OECD scale (recommended by Eurostat). Accordingly the head of household bears the weight 1, each grownup household member (14+) bears the weight 0.7, and children (below 14 years of age) bear the weight 0.5. E.g., a three-member household with one child (below 14) would bear the weight 2.2, i.e. 1+0.7+0.5.

ОБЈАШЊЕЊЕ ЗНАКОВА

- = нема појаве
- ... = не располаже се податком
- ¹⁾ = ознака за напомену у табели
- 0 = податак је мањи од 0,5 од дате јединице мере
- 0,0 = податак је мањи од 0,05 од дате јединице мере
- () = непотпун, односно недовољно проверен податак

SYMBOLS

- = No occurrence of event
- ... = Data not available
- ¹⁾ = Footnote
- 0 = Value not zero but less than 0,5 of the unit employed
- 0,0 = Value not zero but less than 0,05 of the unit employed
- () = Incomplete or estimated data

**Упоредни преглед
Comparative review**

2010–2013

**1.1. Распожива средства и лична потрошња у Републици Србији по годинама
(месечни просек по домаћинству)**
**Available budget and individual consumption, in the Republic of Serbia, by years
(monthly average per household)**
Сва домаћинства / All households

РСД / RSD

	2010	2011	2012	2013	
	Месечни просек / Monthly average				
Број анкетираних домаћинстава	4585	4592	4546	4517	Number of households surveyed
Оцењени број домаћинстава	2536714	2536714	2536714	2465799	Number of households assessed
Просечан број чланова	2,94	2,89	2,88	2,88	Members, average number
Расположива средства – укупно	47376	51641	51504	56073	Available budget - total
Приходи домаћинстава у новцу	44801	48619	48563	53493	Household income in money
Приходи из редовног радног односа	20587	22353	21237	24617	Regular salaries and wages
Приходи ван редовног радног односа	1140	1411	1452	1795	Other income
Пензије (старосне, породичне, инвалидске и остале)	15930	16821	18378	18264	Pensions (old-age, family, disablement and other)
Остала примања од социјалног осигурања	1009	827	1138	1377	Other social insurance receipts
Приходи од пољопривреде, лова и риболова	1830	1902	1776	2799	Income from agriculture, hunting and fishing
Приходи из иностранства	601	705	835	895	External receipts
Приходи од имовине	264	685	213	251	Real estate related income
Поклони и добици	496	554	540	656	Donations and awards
Потрошачки и инвестициони кредити	864	1103	600	725	Customer and investment credits
Остала примања	2080	2258	2394	2114	Other receipts
Приходи домаћинстава у природи	2575	3022	2941	2580	Household receipts in kind
Приходи у природи на име зарада	42	31	27	67	Earned receipts in kind
Натурална потрошња	2533	2991	2914	2513	Natural consumption
Лична потрошња – укупно	42448	47574	49700	52819	Individual consumption – total
Храна и безалкохолна пића	17446	20376	21339	21929	Food and non-alcoholic beverages
Алкохолна пића и дуван	1886	2114	2295	2352	Alcoholic beverages and tobacco
Одећа и обућа	2045	2242	2331	2608	Clothing and footwear
Становање, вода, ел. енергија, гас и остала горива	6807	7445	7789	8522	Housing, water, electricity, gas and other fuels
Опрема за стан и текуће одржавање	1871	2031	2130	2314	Furnishings, household equipment and routine household maintenance
Здравље	1754	1849	2159	2152	Health
Транспорт	3820	4128	3941	4111	Transport
Комуникације	1659	1868	2005	2308	Communication
Рекреација и култура	1982	2024	1876	2354	Recreation and culture
Образовање	403	386	427	501	Education
Ресторани и хотели	815	917	1007	1155	Restaurants and hotels
Остали лични предмети и остале услуге	1960	2194	2401	2513	Miscellaneous goods and services

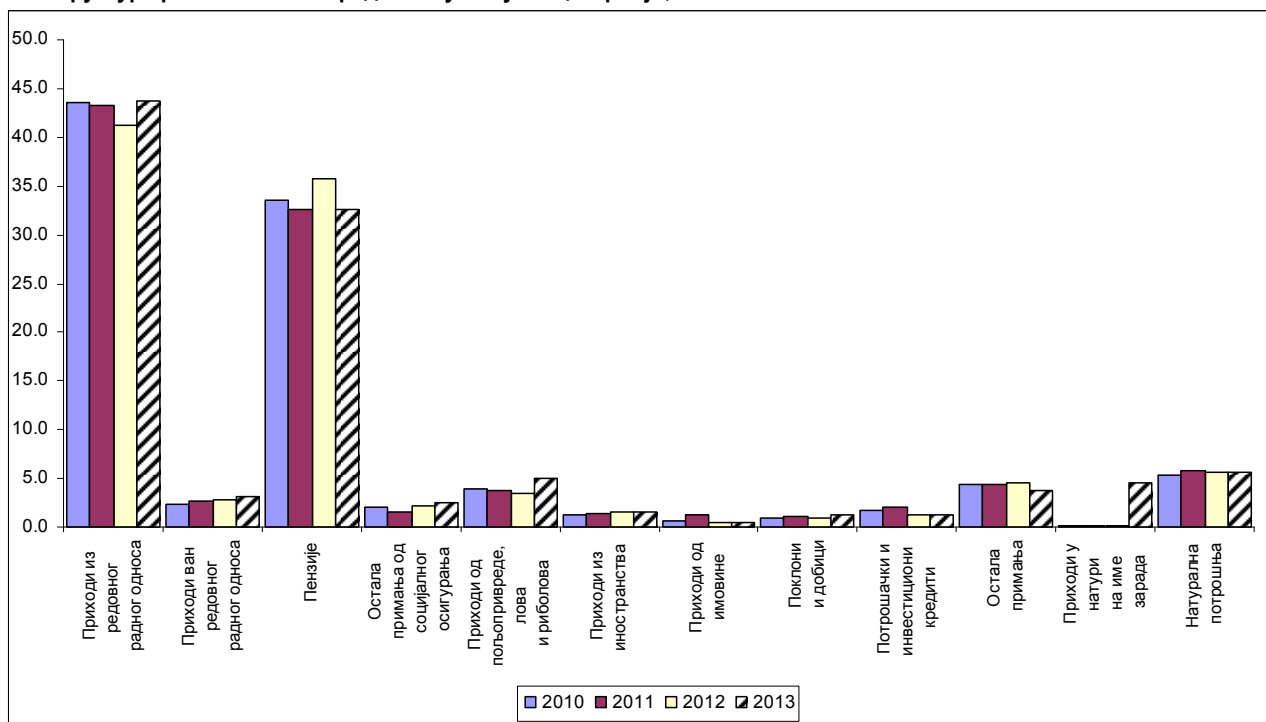
1.2. Структура расположивих средстава и личне потрошње у Републици Србији по годинама Structure of available budget and individual consumption in the Republic of Serbia, annually

Сва домаћинства / All households

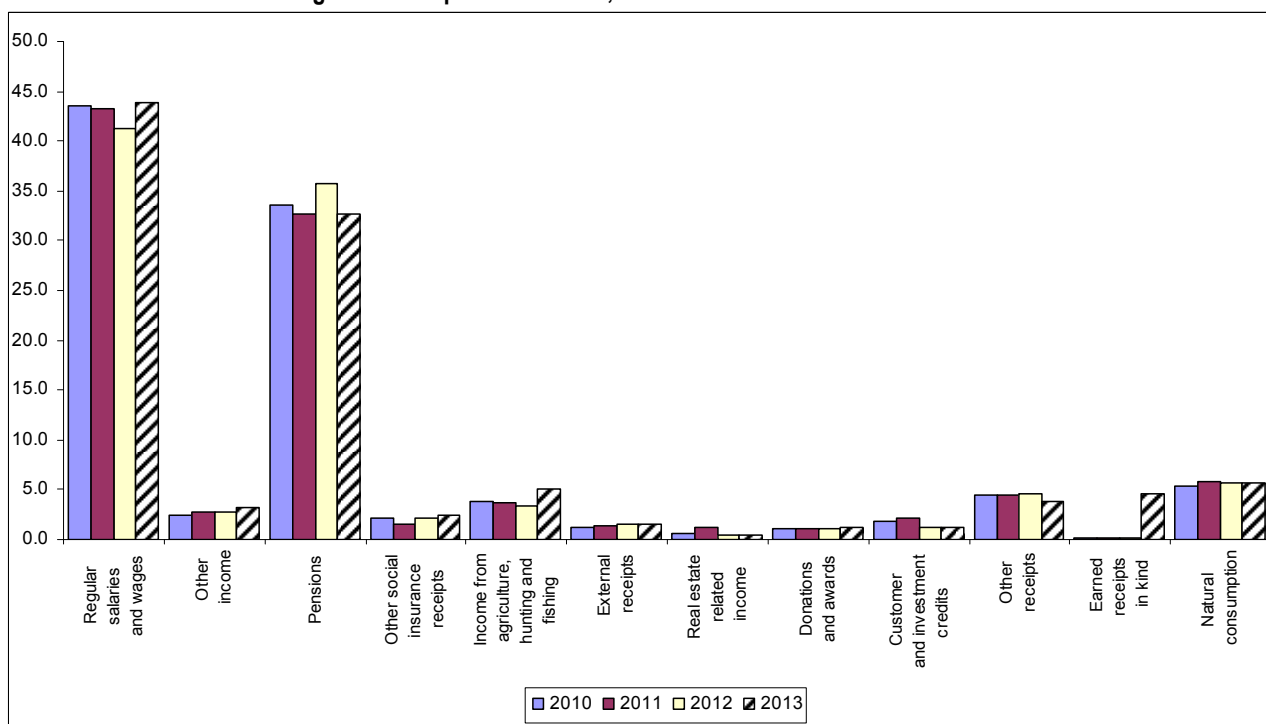
%

	2009	2011	2012	2013	
	Месечни просек / Monthly average				
Број анкетираних домаћинстава	4592	4585	4592	4517	Number of households surveyed
Оцењени број домаћинстава	2536714	2536714	2536714	2465799	Number of households assessed
Просечан број чланова	3,00	2,94	2,89	2,88	Members, average number
Расположива средства – укупно	100,0	100,0	100,0	100,0	Available budget - total
Приходи домаћинства у новцу	94,6	94,6	94,1	95,4	Household income in money
Приходи из редовног радног односа	45,7	43,5	43,2	43,8	Regular salaries and wages
Приходи ван редовног радног односа	3,2	2,4	2,7	3,2	Other income
Пензије (старосне, породичне, инвалидске и остале)	31,0	33,6	32,6	32,6	Pensions (old-age, family, disablement and other)
Остала примања од социјалног осигурања	1,8	2,1	1,6	2,5	Other social insurance receipts
Приходи од пољопривреде, лова и риболова	3,3	3,9	3,7	5,0	Income from agriculture, hunting and fishing
Приходи из иностранства	1,5	1,3	1,4	1,6	External receipts
Приходи од имовине	0,5	0,6	1,3	0,4	Real estate related income
Поклони и добици	1,3	1,0	1,1	1,2	Donations and awards
Потрошачки и инвестициони кредити	1,3	1,8	2,1	1,3	Customer and investment credits
Остала примања	5,0	4,4	4,4	3,8	Other receipts
Приходи домаћинства у природи	5,4	5,4	5,9	4,6	Household receipts in kind
Приходи у природи на име зарада	0,1	0,1	0,1	0,1	Earned receipts in kind
Натурална потрошња	5,3	5,3	5,8	4,5	Natural consumption
Лична потрошња – укупно	100,0	100,0	100,0	100,0	Individual consumption – total
Храна и безалкохолна пића	41,2	41,3	42,9	41,4	Food and non-alcoholic beverages
Алкохолна пића и дуван	4,5	4,4	4,4	4,5	Alcoholic beverages and tobacco
Одећа и обућа	5,1	4,8	4,7	4,9	Clothing and footwear
Становање, вода, ел. енергија, гас и остала горива	16,1	16,0	15,6	16,1	Housing, water, electricity, gas and other fuels
Опрема за стан и текуће одржавање	4,4	4,4	4,3	4,4	Furnishings, household equipment and routine household maintenance
Здравље	3,7	4,1	3,9	4,1	Health
Транспорт	9,0	9,0	8,7	7,8	Transport
Комуникације	3,7	3,9	3,9	4,4	Communication
Рекреација и култура	4,9	4,7	4,3	4,5	Recreation and culture
Образовање	1,0	0,9	0,8	0,9	Education
Ресторани и хотели	2,0	1,9	1,9	2,2	Restaurants and hotels
Остали лични предмети и остале услуге	4,4	4,6	4,6	4,8	Miscellaneous goods and services

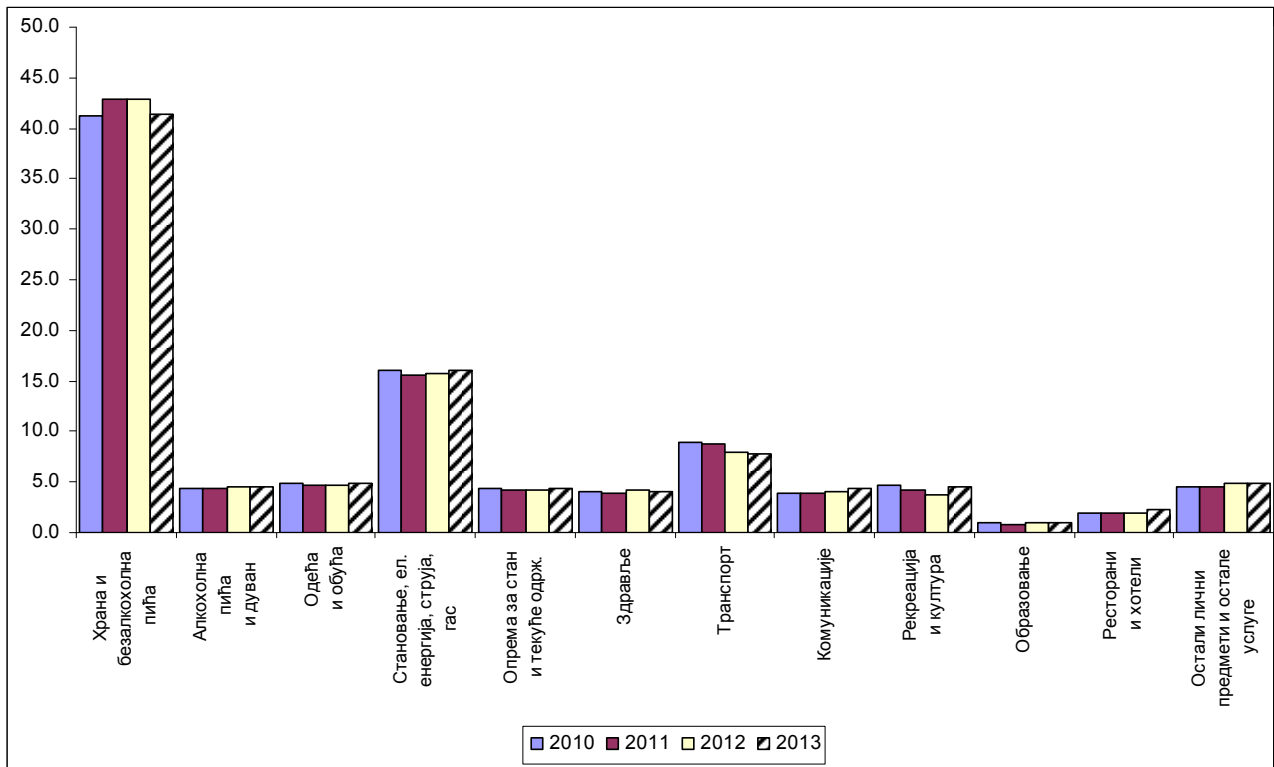
1.3. Структура расположивих средстава у Републици Србији, 2010–2013.



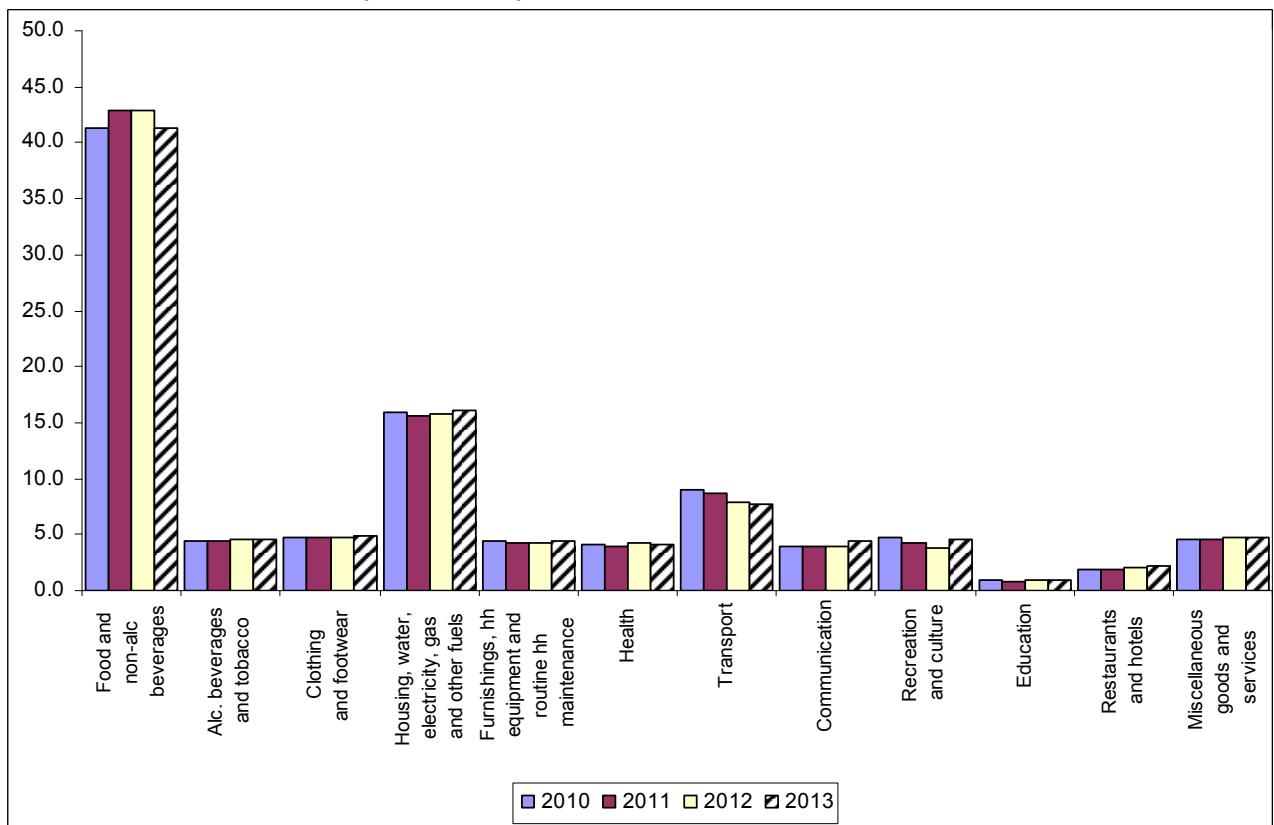
1.3. Structure of available budget in the Republic of Serbia, 2010–2013



1.4. Структура личне потрошње у Републици Србији, 2010–2013.



1.4. Structure of individual consumption in the Republic of Serbia, 2010–2013



**Расположива средства
домаћинства**

2013

**Available household
budget**

2.1. Располагаива средства домаћинстава, 2013. (месечни просек по домаћинству)
Available household budget, 2013 (monthly average per household)

Сва домаћинства / All households

РСД / RSD

	Република Србија / Republic of Serbia						
	укупно <i>Total</i>	Србија – север <i>Srbija – sever</i>		Србија – југ <i>Srbija – jug</i>			
		Београд- ски регион <i>Beogradski region</i>	Регион Војводине <i>Region Vojvodine</i>	Регион Шумадије и Западне Србије <i>Region Šumadije i Zapadne Srbije</i>	Регион Јужне и Источне Србије <i>Region Južne i Istočne Srbije</i>	Регион Косово и Метохија <i>Region Kosovo i Metohija</i>	
Број анкетираних домаћинстава	4517	1084	1177	1237	1019	...	Number of households surveyed
Оцењени број домаћинстава	2465799	604983	690385	656759	513672	...	Number of households assessed
Просечан број чланова	2,88	2,81	2,79	3,06	2,84	...	Members, average number
Располагаива средства – укупно	56073	64535	57862	50956	50243	...	Available budget – Total
Приходи домаћинстава у новцу	53493	63788	55462	46966	47069	...	Household income in money
Приходи из редовног радног односа	24617	32104	23777	21966	20318	...	Regular salaries and wages
Приходи ван редовног радног односа	1795	2270	2301	954	1631	...	Other income
Новчана примања од прековременог рада	241	401	286	53	234	...	Over-time working hours receipts
Приходи на основу уговора о делу, ауторског уговора	1554	1869	2015	901	1397	...	Casual agreements, etc.
Пензије (старосне, породичне, инвалидске и остале)	18264	22367	16545	16720	17714	...	Pensions (old-age, family, disablement and other)
Остала примања од социјалног осигурања	1377	1196	1987	1161	1047	...	Other social insurance receipts
Социјална помоћ, додаци и друга примања на основу социјалне заштите	492	413	758	381	369	...	Social welfare, allowances and other social welfare provision
Примања на име материјалног обезбеђења незапослених и привремено незапослених лица	226	151	261	281	196	...	Allowance for unemployed and temporary unemployed
Примања на име алиментације, издржавања	125	128	219	52	88	...	Family support allowance
Примања на основу здравственог осигурања	124	266	113	62	53	...	Health insurance receipts
Примања и додаци на основу инвалидског осигурања	167	124	288	108	133	...	Disability insurance receipts
Дечији додатак	233	105	328	269	208	...	Children allowances
Стипендије ђака и студената, накнаде за ученике школа за квалификоване раднике и сл.	10	9	20	8	-	...	Scholarships and fellowships, assistance for job training
Приходи од пољопривреде, лова и риболова	2799	16	6504	2642	1300	...	Income from agriculture, hunting and fishing
Примања из иностранства	895	588	1384	464	1151	...	External receipts
Приходи од имовине	251	182	609	58	102	...	Real estate related income
Поклони и добици	656	1475	358	451	355	...	Donations and awards
Потрошачки и инвестициони кредити	725	1050	640	773	395	...	Customer and investment credits
Остала примања	2114	2540	1357	1777	3056	...	Other receipts
Приходи домаћинстава у природи	2580	747	2400	3990	3174	...	Household receipts in kind
Приходи у природи на име зарада	67	78	60	15	129	...	Earned receipts in kind
Натурална потрошња	2513	669	2340	3975	3045	...	Natural consumption

2.2. Структура расположивих средстава домаћинства, 2013. Structure of available household budget, 2013

Сва домаћинства / All households

	Република Србија / Republic of Serbia						%
	укупно <i>Total</i>	Србија – север <i>Srbija – sever</i>		Србија – југ <i>Srbija – jug</i>			
		Београдски регион <i>Beogradski region</i>	Регион Војводине <i>Region Vojvodine</i>	Регион Шумадије и Западне Србије <i>Region Šumadije i Zapadne Srbije</i>	Регион Јужне и Источне Србије <i>Region Južne i Istočne Srbije</i>	Регион Косово и Метохија <i>Region Kosovo i Metohija</i>	
Број анкетираних домаћинства	4517	1084	1177	1237	1019	...	Number of households surveyed
Оцењени број домаћинства	2465799	604983	690385	656759	513672	...	Number of households assessed
Просечан број чланова	2,88	2,81	2,79	3,06	2,84	...	Members, average number
Расположива средства – укупно	100,0	100,0	100,0	100,0	100,0	...	Available budget - Total
Приходи домаћинства у новцу	95,4	98,8	95,9	92,2	93,7	...	Household income in money
Приходи из редовног радног односа	43,8	49,7	41,2	43,1	40,4	...	Regular salaries and wages
Приходи ван редовног радног односа	3,2	3,5	4,0	1,9	3,2	...	Other income
Новчана примања од прековременог рада	0,4	0,6	0,5	0,1	0,5	...	Over-time working hours receipts
Приходи на основу уговора о делу, ауторског уговора	2,8	2,9	3,5	1,8	2,7	...	Casual agreements, etc.
Пензије (старосне, породичне, инвалидске и остале)	32,6	34,7	28,6	32,8	35,3	...	Pensions (old-age, family, disablement and other)
Остала примања од социјалног осигурања	2,5	1,9	3,4	2,3	2,1	...	Other social insurance receipts
Социјална помоћ, додаци и друга примања на основу социјалне заштите	1,0	0,7	1,2	0,8	0,7	...	Social welfare, allowances and other social welfare provision
Примања на име материјалног обезбеђења незапослених и привремено незапослених лица	0,4	0,2	0,5	0,6	0,4	...	Allowance for unemployed and temporary unemployed
Примања на име алиментације, издржавања	0,2	0,2	0,4	0,1	0,2	...	Family support allowance
Примања на основу здравственог осигурања	0,2	0,4	0,2	0,1	0,1	...	Health insurance receipts
Примања и додаци на основу инвалидског осигурања	0,3	0,2	0,5	0,2	0,3	...	Disability insurance receipts
Дечији додатак	0,4	0,2	0,6	0,5	0,4	...	Children allowances
Стипендије ђака и студената, накнаде за ученике школа за квалификоване раднике и сл.	0,0	0,0	0,0	0,0	-	...	Scholarships and fellowships, assistance for job training
Приходи од пољопривреде, лова и риболова	5,0	0,0	11,2	5,2	2,6	...	Income from agriculture, hunting and fishing
Примања из иностранства	1,6	0,9	2,4	0,9	2,3	...	External receipts
Приходи од имовине	0,4	0,3	1,1	0,1	0,2	...	Real estate related income
Поклони и добици	1,2	2,3	0,6	0,9	0,7	...	Donations and awards
Потрошачки и инвестициони кредити	1,3	1,6	1,1	1,5	0,8	...	Customer and investment credits
Остала примања	3,8	3,9	2,3	3,5	6,1	...	Other receipts
Приходи домаћинства у природи	4,6	1,2	4,1	7,8	6,3	...	Household receipts in kind
Приходи у природи на име зарада	0,1	0,1	0,1	0	0,2	...	Earned receipts in kind
Натурална потрошња	4,5	1,1	4	7,8	6,1	...	Natural consumption

**2.3. Располагаива средства домаћинства, 2013. (месечни просек по домаћинству)
Available household budget, 2013 (monthly average per household)**

Градско подручје / Urban area

РСД / RSD

	Република Србија / Republic of Serbia						
	укупно <i>Total</i>	Србија – север <i>Srbija – sever</i>		Србија – југ <i>Srbija – jug</i>			
		Београд- ски регион <i>Beogradski region</i>	Регион Војводине <i>Region Vojvodine</i>	Регион Шумадије и Западне Србије <i>Region Šumadije i Zapadne Srbije</i>	Регион Јужне и Источне Србије <i>Region Južne i Istočne Srbije</i>	Регион Косово и Метохија <i>Region Kosovo i Metohija</i>	
Број анкетираних домаћинстава	2707	908	618	642	539	...	Number of households surveyed
Оцењени број домаћинстава	1527236	505971	420868	323055	277342	...	Number of households assessed
Просечан број чланова	2,75	2,73	2,65	2,92	2,75	...	Members, average number
Располагаива средства – укупно	58534	65864	57792	53169	52540	...	Available budget - Total
Приходи домаћинства у новцу	58034	65523	57004	52775	52059	...	Household income in money
Приходи из редовног радног односа	29258	33196	27860	27211	26577	...	Regular salaries and wages
Приходи ван редовног радног односа	1871	2463	1911	844	1926	...	Other income
Новчана примања од прековременог рада	260	419	225	36	285	...	Over-time working hours receipts
Приходи на основу уговора о делу, ауторског уговора	1611	2044	1686	808	1641	...	Casual agreements, etc.
Пензије (старосне, породичне, инвалидске и остале)	20280	22959	19196	19225	18267	...	Pensions (old-age, family, disablement and other)
Остала примања од социјалног осигурања	1401	1156	2132	1052	1136	...	Other social insurance receipts
Социјална помоћ, додаци и друга примања на основу социјалне заштите	452	398	786	208	328	...	Social welfare, allowances and other social welfare provision
Примања на име материјалног обезбеђења незапослених и привремено незапослених лица	255	170	309	304	270	...	Allowance for unemployed and temporary unemployed
Примања на име алиментације, издржавања	165	133	316	53	125	...	Family support allowance
Примања на основу здравственог осигурања	152	272	127	73	61	...	Health insurance receipts
Примања и додаци на основу инвалидског осигурања	165	100	268	149	143	...	Disability insurance receipts
Дечији додатак	199	73	300	256	209	...	Children allowances
Стипендије ђака и студената, накнаде за ученике школа за квалификоване раднике и сл.	13	10	26	9	-	...	Scholarships and fellowships, assistance for job training
Приходи од пољопривреде, лова и риболова	866	5	2347	1012	20	...	Income from agriculture, hunting and fishing
Примања из иностранства	754	641	921	537	962	...	External receipts
Приходи од имовине	289	218	600	102	167	...	Real estate related income
Поклони и добици	790	1531	415	482	365	...	Donations and awards
Потрошачки и инвестициони кредити	880	1106	651	1225	413	...	Customer and investment credits
Остала примања	1645	2248	971	1085	2226	...	Other receipts
Приходи домаћинства у природи	500	341	788	394	481	...	Household receipts in kind
Приходи у природи на име зарада	45	92	39	-	22	...	Earned receipts in kind
Натурална потрошња	455	249	749	394	459	...	Natural consumption

2.4. Структура расположивих средстава домаћинстава, 2013. Structure of available household budget, 2013

Градско подручје / Urban area

	Република Србија / Republic of Serbia						%
	укупно Total	Србија – север Srbija – sever		Србија – југ Srbija – jug			
		Београд- ски регион Beogradski region	Регион Војводине Region Vojvodine	Регион Шумадије и Западне Србије Region Šumadije i Zapadne Srbije	Регион Јужне и Источне Србије Region Južne i Istočne Srbije	Регион Косово и Метохија Region Kosovo i Metohija	
Број анкетираних домаћинстава	2707	908	618	642	539	...	Number of households surveyed
Оцењени број домаћинстава	1527236	505971	420868	323055	277342	...	Number of households assessed
Просечан број чланова	2,75	2,73	2,65	2,92	2,75	...	Members, average number
Расположива средства – укупно	100,0	100,0	100,0	100,0	100,0	...	Available budget - Total
Приходи домаћинстава у новцу	99,1	99,5	98,6	99,3	99,1	...	Household income in money
Приходи из редовног радног односа	50,0	50,4	48,2	51,2	50,6	...	Regular salaries and wages
Приходи ван редовног радног односа	3,2	3,7	3,3	1,6	3,7	...	Other income
Новчана примања од прековременог рада	0,4	0,6	0,4	0,1	0,5	...	Over-time working hours receipts
Приходи на основу уговора о делу, ауторског уговора	2,8	3,1	2,9	1,5	3,2	...	Casual agreements, etc.
Пензије (старосне, породичне, инвалидске и остале)	34,6	34,9	33,2	36,2	34,8	...	Pensions (old-age, family, disablement and other)
Остала примања од социјалног осигурања	2,4	1,8	3,7	2,0	2,2	...	Other social insurance receipts
Социјална помоћ, додаци и друга примања на основу социјалне заштите	0,8	0,6	1,5	0,4	0,7	...	Social welfare, allowances and other social welfare provision
Примања на име материјалног обезбеђења незапослених и привремено незапослених лица	0,4	0,3	0,5	0,6	0,5	...	Allowance for unemployed and temporary unemployed
Примања на име алиментације, издржавања	0,3	0,2	0,5	0,1	0,2	...	Family support allowance
Примања на основу здравственог осигурања	0,3	0,4	0,2	0,1	0,1	...	Health insurance receipts
Примања и додаци на основу инвалидског осигурања	0,3	0,2	0,5	0,3	0,3	...	Disability insurance receipts
Дечији додатак	0,3	0,1	0,5	0,5	0,4	...	Children allowances
Стипендије ђака и студената, накнаде за ученике школа за квалификоване раднике и сл.	0,0	0,0	0,0	0,0	-	...	Scholarships and fellowships, assistance for job training
Приходи од пољопривреде, лова и риболова	1,5	0,0	4,1	1,9	0,0	...	Income from agriculture, hunting and fishing
Примања из иностранства	1,3	1,0	1,6	1,0	1,8	...	External receipts
Приходи од имовине	0,5	0,3	1,0	0,2	0,3	...	Real estate related income
Поклони и добици	1,3	2,3	0,7	0,9	0,7	...	Donations and awards
Потрошачки и инвестициони кредити	1,5	1,7	1,1	2,3	0,8	...	Customer and investment credits
Остала примања	2,8	3,4	1,7	2,0	4,2	...	Other receipts
Приходи домаћинстава у природи	0,9	0,5	1,4	0,7	0,9	...	Household receipts in kind
Приходи у природи на име зарада	0,1	0,1	0,1	-	0,0	...	Earned receipts in kind
Натурална потрошња	0,8	0,4	1,3	0,7	0,9	...	Natural consumption

2.5. Располагаива средства домаћинства, 2013. (месечни просек по домаћинству)
Available household budget, 2013 (monthly average per household)

Остало подручје / Other area

РСД / RSD

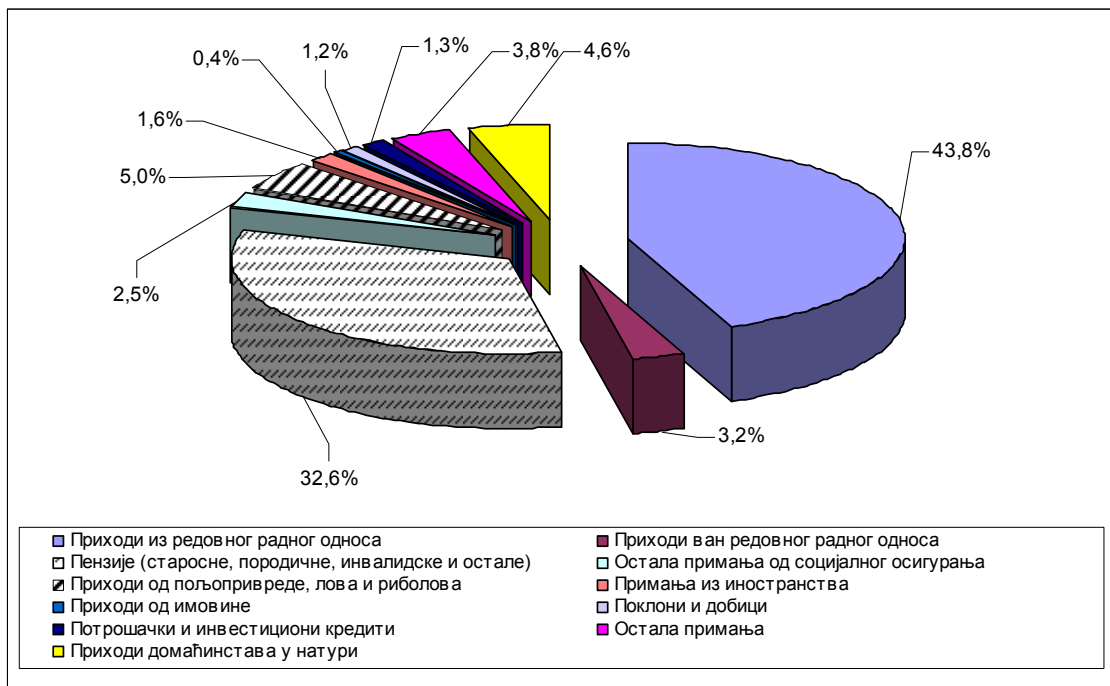
	Република Србија / Republic of Serbia						
	укупно <i>Total</i>	Србија – север <i>Srbija – sever</i>		Србија – југ <i>Srbija – jug</i>			
		Београдски регион <i>Beogradski region</i>	Регион Војводине <i>Region Vojvodine</i>	Регион Шумадије и Западне Србије <i>Region Šumadije i Zapadne Srbije</i>	Регион Јужне и Источне Србије <i>Region Južne i Istočne Srbije</i>	Регион Косово и Метохија <i>Region Kosovo i Metohija</i>	
Број анкетираних домаћинстава	1810	176	559	595	480	...	Number of households surveyed
Оцењени број домаћинстава	938563	99012	269517	333704	236330	...	Number of households assessed
Просечан број чланова	3,08	3,23	3,01	3,19	2,95	...	Members, average number
Располагаива средства – укупно	52062	57735	57976	48806	47551	...	Available budget - Total
Приходи домаћинства у новцу	46103	54916	53061	41335	41214	...	Household income in money
Приходи из редовног радног односа	17065	26523	17400	16887	12972	...	Regular salaries and wages
Приходи ван редовног радног односа	1672	1286	2909	1061	1286	...	Other income
Новчана примања од прековременог рада	211	308	381	70	174	...	Over-time working hours receipts
Приходи на основу уговора о делу, ауторског уговора	1461	978	2528	991	1112	...	Casual agreements, etc.
Пензије (старосне, породичне, инвалидске и остале)	14983	19346	12407	14294	17065	...	Pensions (old-age, family, disablement and other)
Остала примања од социјалног осигурања	1338	1384	1759	1262	945	...	Other social insurance receipts
Социјална помоћ, додаци и друга примања на основу социјалне заштите	557	490	715	548	418	...	Social welfare, allowances and other social welfare provision
Примања на име материјалног обезбеђења незапослених и привремено незапослених лица	178	50	186	258	109	...	Allowance for unemployed and temporary unemployed
Примања на име алиментације, издржавања	59	100	66	50	45	...	Family support allowance
Примања на основу здравственог осигурања	80	233	92	50	44	...	Health insurance receipts
Примања и додаци на основу инвалидског осигурања	172	244	318	68	122	...	Disability insurance receipts
Дечији додатак	287	267	372	281	207	...	Children allowances
Стипендије ђака и студената, накнаде за ученике школа за квалификоване раднике и сл.	5	-	10	7	-	...	Scholarships and fellowships, assistance for job training
Приходи од пољопривреде, лова и риболова	5945	72	12997	4219	2801	...	Income from agriculture, hunting and fishing
Примања из иностранства	1124	318	2108	393	1372	...	External receipts
Приходи од имовине	191	-	625	15	25	...	Real estate related income
Поклони и добици	439	1190	270	422	343	...	Donations and awards
Потрошачки и инвестициони кредити	473	764	622	335	374	...	Customer and investment credits
Остала примања	2873	4033	1964	2447	4031	...	Other receipts
Приходи домаћинства у природи	5959	2819	4915	7471	6337	...	Household receipts in kind
Приходи у природи на име зарада	102	11	92	30	254	...	Earned receipts in kind
Натурална потрошња	5857	2808	4823	7441	6083	...	Natural consumption

2.6. Структура расположивих средстава домаћинстава, 2013. Structure of available household budget, 2013

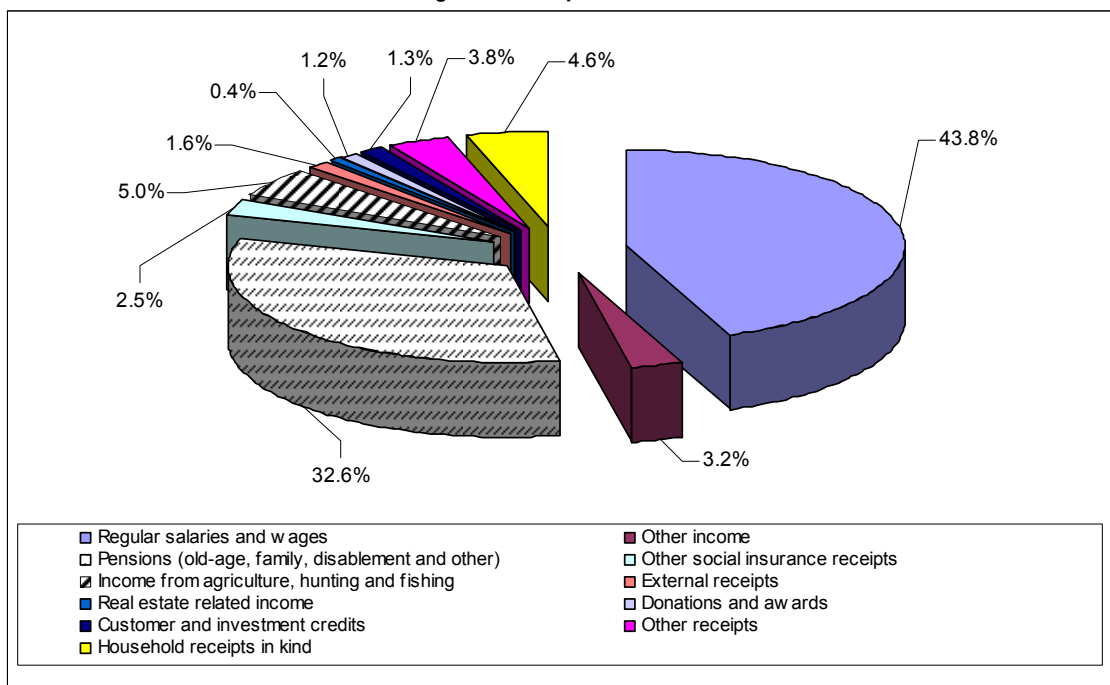
Остало подручје / Other area

	Република Србија / Republic of Serbia						%
	укупно <i>Total</i>	Србија – север <i>Srbija – sever</i>		Србија – југ <i>Srbija – jug</i>			
		Београд- ски регион <i>Beogradski region</i>	Регион Војводине <i>Region Vojvodine</i>	Регион Шумадије и Западне Србије <i>Region Šumadije i Zapadne Srbije</i>	Регион Јужне и Источне Србије <i>Region Južne i Istočne Srbije</i>	Регион Косово и Метохија <i>Region Kosovo i Metohija</i>	
Број анкетираних домаћинстава	1810	176	559	595	480	...	Number of households surveyed
Оцењени број домаћинстава	938563	99012	269517	333704	236330	...	Number of households assessed
Просечан број чланова	3,08	3,23	3,01	3,19	2,95	...	Members, average number
Расположива средства – укупно	100,0	100,0	100,0	100,0	100,0	...	Available budget - Total
Приходи домаћинстава у новцу	88,6	95,1	91,5	84,7	86,7	...	Household income in money
Приходи из редовног радног односа	32,8	45,9	30,0	34,6	27,3	...	Regular salaries and wages
Приходи ван редовног радног односа	3,2	2,2	5,0	2,2	2,7	...	Other income
Новчана примања од прековременог рада	0,4	0,5	0,7	0,1	0,4	...	Over-time working hours receipts
Приходи на основу уговора о делу, ауторског уговора	2,8	1,7	4,3	2,1	2,3	...	Casual agreements, etc.
Пензије (старосне, породичне, инвалидске и остале)	28,8	33,5	21,4	29,3	35,8	...	Pensions (old-age, family, disablement and other)
Остала примања од социјалног осигурања	2,6	2,4	3,0	2,6	2,0	...	Other social insurance receipts
Социјална помоћ, додаци и друга примања на основу социјалне заштите	1,1	0,8	1,3	1,2	0,9	...	Social welfare, allowances and other social welfare provision
Примања на име материјалног обезбеђења незапослених и привремено незапослених лица	0,3	0,1	0,3	0,5	0,2	...	Allowance for unemployed and temporary unemployed
Примања на име алиментације, издржавања	0,1	0,2	0,1	0,1	0,1	...	Family support allowance
Примања на основу здравственог осигурања	0,2	0,4	0,2	0,1	0,1	...	Health insurance receipts
Примања и додаци на основу инвалидског осигурања	0,3	0,4	0,5	0,1	0,3	...	Disability insurance receipts
Дечији додатак	0,6	0,5	0,6	0,6	0,4	...	Children allowances
Стипендије ђака и студената, накнаде за ученике школа за квалификоване раднике и сл.	0,0	-	0,0	0,0	-	...	Scholarships and fellowships, assistance for job training
Приходи од пољопривреде, лова и риболова	11,4	0,1	22,4	8,6	5,9	...	Income from agriculture, hunting and fishing
Примања из иностранства	2,2	0,6	3,6	0,8	2,9	...	External receipts
Приходи од имовине	0,4	-	1,1	0,0	0,1	...	Real estate related income
Поклони и добици	0,8	2,1	0,5	0,9	0,7	...	Donations and awards
Потрошачки и инвестициони кредити	0,9	1,3	1,1	0,7	0,8	...	Customer and investment credits
Остала примања	5,5	7,0	3,4	5,0	8,5	...	Other receipts
Приходи домаћинстава у природи	11,4	4,9	8,5	15,3	13,3	...	Household receipts in kind
Приходи у природи на име зарада	0,2	0,0	0,2	0,1	0,5	...	Earned receipts in kind
Натурална потрошња	11,2	4,9	8,3	15,2	12,8	...	Natural consumption

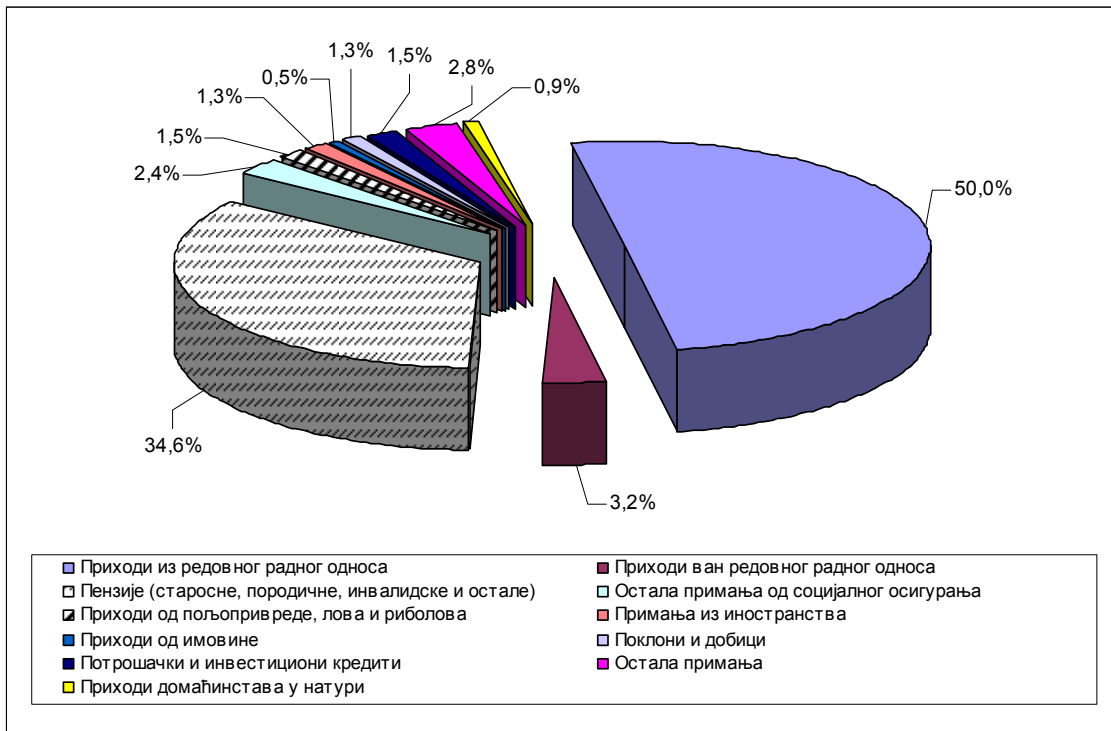
2.7. Структура расположивих средстава домаћинстава у Републици Србији, 2013, сва домаћинства



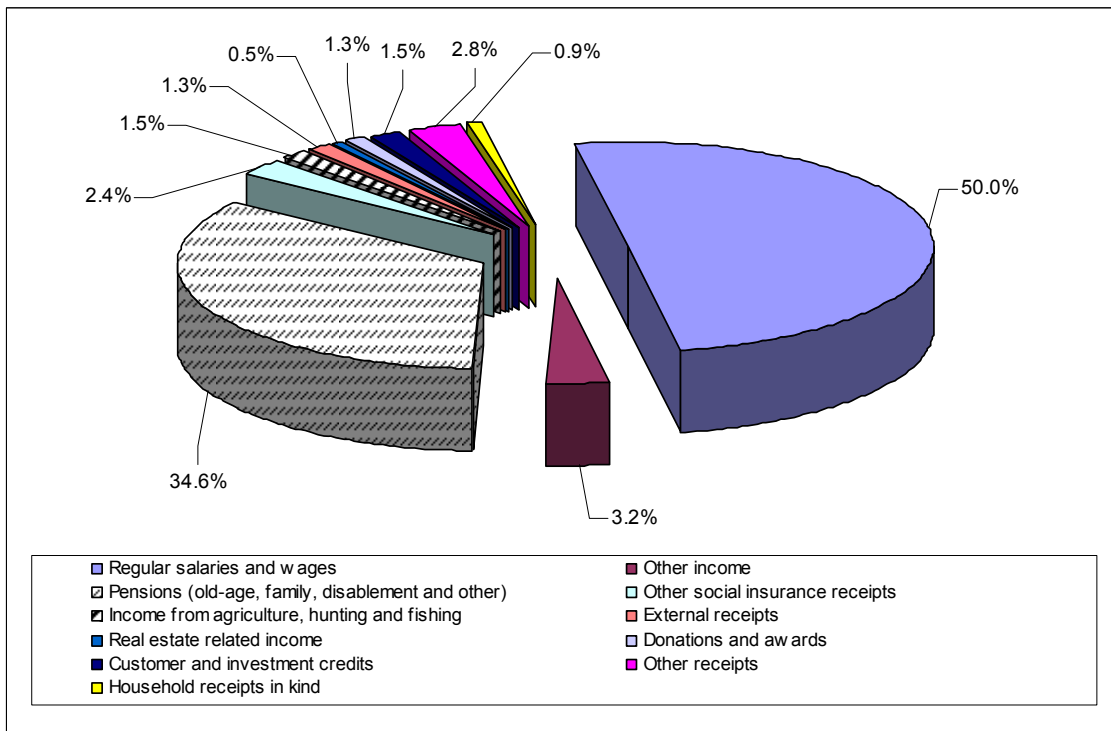
2.7. Structure of available household budget in the Republic of Serbia, 2013, all households



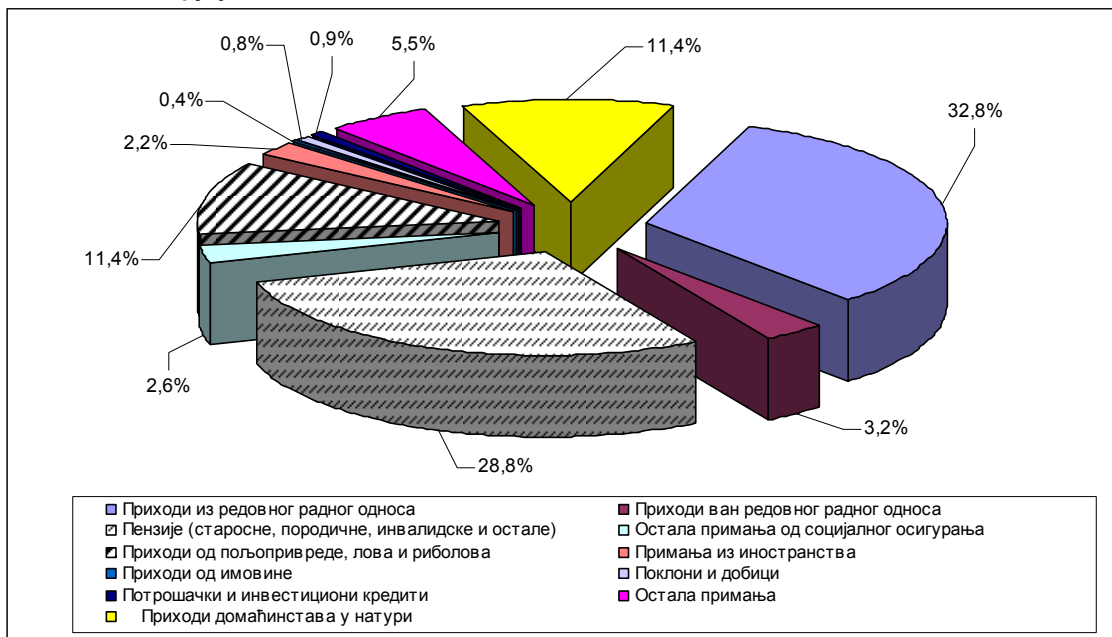
2.8. Структура расположивих средстава домаћинстава у Републици Србији, 2013, градско подручје



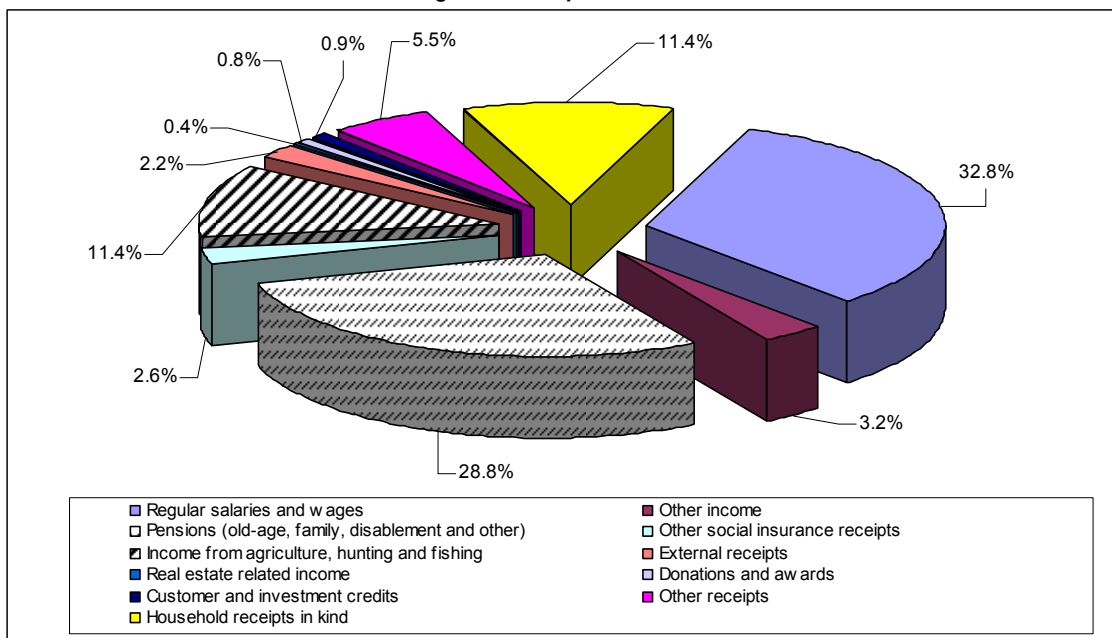
2.8. Structure of available household budget in the Republic of Serbia, 2013, urban area



2.9. Структура расположивих средстава домаћинстава у Републици Србији, 2013, остало подручје



2.9. Structure of available household budget in the Republic of Serbia, 2013, other area



**Лична потрошња
домаћинства**

2013

**Individual household
consumption**

**3.1. Лична потрошња домаћинства, 2013. (месечни просек по домаћинству)
Individual consumption of household, 2013 (monthly average per household)**

Сва домаћинства / All households

РСД / RSD

	Република Србија / Republic of Serbia						
	укупно <i>Total</i>	Србија – север <i>Srbija – sever</i>		Србија – југ <i>Srbija – jug</i>			
		Београд- ски регион <i>Beogradski region</i>	Регион Војводине <i>Region Vojvodine</i>	Регион Шумадије и Западне Србије <i>Region Šumadije i Zapadne Srbije</i>	Регион Јужне и Источне Србије <i>Region Južne i Istočne Srbije</i>	Регион Косово и Метохија <i>Region Kosovo i Metohija</i>	
Број анкетираних домаћинства	4517	1084	1177	1237	1019	...	Number of households surveyed
Оцењени број домаћинства	2465799	604983	690385	656759	513672	...	Number of households assessed
Просечан број чланова	2,88	2,81	2,79	3,06	2,84	...	Members, average number
Лична потрошња – укупно	52819	65249	53568	50484	40177	...	Individual consumption – total
Храна и безалкохолна пића	19070	24658	18198	16954	16368	...	Food and non-alcoholic beverages
Хлеб и житарице	3393	3837	3341	3279	3087	...	Bread and cereals
Месо и прерађевине од меса	4814	7093	4735	3892	3415	...	Meat
Риба и прерађевине од рибе	538	681	418	513	564	...	Fish
Млеко, млечни производи и јаја	3164	4092	2832	2873	2887	...	Milk, cheese and eggs
Уља и масти	672	693	610	769	604	...	Oils and fats
Воће	1128	1712	1029	851	928	...	Fruit
Поврће	2101	2753	1967	1721	1999	...	Vegetables
Шећер, џем, мед, чоколада и кондиторски производи	963	1157	927	885	884	...	Sugar, jam, honey, chocolate and confectionery
Остали прехранбени производи	593	645	625	518	585	...	Food products n.e.c.
Кафа, чај и какао	795	813	745	887	725	...	Coffee, tea and cocoa
Безалкохолна пића	909	1182	969	766	690	...	Soft drinks
Алкохолна пића и дуван	2246	2460	2090	2522	1854	...	Alcoholic beverages and tobacco
Жестока алкохолна пића	60	76	57	37	77	...	Spirits
Вино	106	141	74	99	116	...	Wine
Пиво	341	331	352	351	327	...	Beer
Цигарете и дуван	1739	1912	1607	2035	1334	...	Tobacco
Одећа и обућа	2608	3298	2759	2355	1916	...	Clothing and footwear
Материјал за одећу	10	29	6	5	-	...	Clothing materials
Мушка одећа	623	842	611	513	520	...	Garments for men
Женска одећа	673	818	680	616	567	...	Garments for women
Дечија одећа и одећа за бебе	293	366	317	275	196	...	Garments for children and infants
Остали одевни предмети и додаци одећи	17	26	9	31	1	...	Other clothing items and accessories
Чишћење, шивење, поправка и изнајмљивање одеће	11	22	5	16	2	...	Cleaning, sewing, repair and hire of clothes
Мушка обућа	395	440	527	343	231	...	Footwear for men
Женска обућа	394	466	420	377	294	...	Footwear for women
Дечија обућа и обућа за бебе	183	276	176	171	96	...	Footwear for children and infants
Поправка обуће	9	13	8	8	9	...	Repair of footwear
Становање, вода, ел. енергија, гас и остала горива	8121	10166	9187	7357	5257	...	Housing, water, electricity, gas and other fuels
Стварна рента	480	1084	400	166	279	...	Net rentals for housing
Стварна рента за друго боравиште	235	128	112	460	239	...	Net rentals for second dwelling
Материјал за одржавање и поправку станова	119	220	169	45	27	...	Material for maintenance and repair of dwellings
Услуге за одржавање и поправку стана	221	413	311	108	17	...	Services for maintenance and repair of dwellings
Одношење смећа	248	305	244	206	242	...	Waste disposal
Канализација	107	249	79	68	27	...	Sewerage system
Снабдевање водом	592	731	670	551	375	...	Water supply
Остале услуге у вези са станом	82	218	56	15	42	...	Other services relating to dwelling
Електрична енергија	3107	3429	3301	2957	2660	...	Electricity
Градски и природни гас	322	88	888	187	8	...	Industrial and natural gas
Течни гас у боцама (бутан, пропан)	42	30	110	14	-	...	Liquefied hydrocarbons (butane, propane)
Течна горива	3	2	4	5	-	...	Liquid fuels
Дрво за огрев	1224	744	1565	1771	634	...	Firewood
Угаљ	237	241	290	288	95	...	Coal
Остали трошкови у вези с грејањем	49	55	46	54	39	...	Other expenditures related heating
Централно грејање и топла вода	1053	2229	942	462	573	...	Central heating and hot water

3.1. Лична потрошња домаћинства, 2013. (месечни просек по домаћинству) (наставак)
Individual consumption of household, 2013 (monthly average per household) (continued)

Сва домаћинства / All households

РСД / RSD

	Република Србија / Republic of Serbia						
	укупно <i>Total</i>	Србија – север <i>Srbija – sever</i>		Србија – југ <i>Srbija – jug</i>			
		Београд- ски регион <i>Beogradski region</i>	Регион Војводине <i>Region Vojvodine</i>	Регион Шумадије и Западне Србије <i>Region Šumadije i Zapadne Srbije</i>	Регион Јужне и Источне Србије <i>Region Južne i Istočne Srbije</i>		Регион Косово и Метохија <i>Region Kosovo i Metohija</i>
Опрема за стан и текуће одржавање	2314	2196	2641	2196	2163	...	
Намештај, расвета и декоративна опрема	240	198	305	229	214	...	
Телиси и остале подне простирке	35	31	43	39	25	...	
Поправка намештаја, покућства и подних подлога	9	8	17	4	4	...	
Текстилни производи за домаћинство	83	44	128	81	71	...	
Фрижидер, замрзивач и комбиновани фриз	71	63	92	81	40	...	
Машина за прање, сушење рубља, прање посуђа и пеглање	74	68	83	79	64	...	
Шпорети, камини, рерне, микроталасне рерне	87	45	123	113	53	...	
Клима-уређаји, грејачи за воду, вентили, бојлери и ТА пећи	49	47	92	27	22	...	
Усисивачи, апарати за чишћење на бази паре и пене	13	7	18	17	9	...	
Машина за шивење, машина за плетење	1	-	1	1	1	...	
Други велики кућни апарати (сефови и остало)	-	-	1	-	-	...	
Мали електрични кућни апарати (пегла, миксер, тостер и сл.)	23	9	35	29	13	...	
Поправка апарата за домаћинство	42	13	52	67	32	...	
Посуђе од стакла, кристала и порцелана	28	9	43	28	28	...	
Прибор за јело	4	4	6	5	3	...	
Посуђе и остале кухињске потрепштине (лонац, тањир, кофа и сл.)	39	20	59	45	30	...	
Поправка посуђа и другог стоног прибора, оштрење ножева и сл.	1	1	1	1	1	...	
Већи алат и опрема (електрична бушилица, косилица и сл.)	17	5	30	24	2	...	
Мали алат и разне потрепштине	103	33	217	78	66	...	
Производи за чишћење стана (детерџенти и сл.)	1181	1385	1024	1034	1338	...	
Остало (свеће, шибице, шпиритус)	29	19	17	45	35	...	
Остала потрошна роба (метле, кесе, четке, маст за обућу и сл.)	109	75	123	145	85	...	
Услуге плаћеног особља (кућна помоћница, возач и сл.)	45	61	74	20	19	...	
Кућне услуге (прање прозора, пеглање и сл.)	31	51	57	4	8	...	
Здравље	2152	3109	2065	1999	1339	...	
Фармацеутски производи (лекови, витамини, минерали, вакцине)	1563	1952	1510	1576	1158	...	
Остали медицински производи (топломер, ханзапласт и сл.)	61	134	67	28	11	...	
Терапеутски уређаји и опрема (наочари, сочиво, протезе, обућа и сл.)	117	256	104	90	7	...	
Медицинске услуге (лекарски преглед, партиципације)	103	140	131	92	39	...	
Стоматолошке услуге	114	196	95	94	66	...	
Услуге лабораторија (медицинске анализе и снимања)	115	184	121	100	46	...	
Услуге медицинског особља (акупунктура, физиотерапија и сл.)	27	78	9	15	5	...	
Остале неболничке услуге (традиционална медицина и сл.)	21	74	5	4	-	...	
Болничке услуге (смештај и лечење у болници)	10	35	5	-	2	...	
Услуге за бањско лечење	21	60	18	-	5	...	
Фурнише, домаћинствена опрема и рутинско одржавање домаћинства	
Фурнише, осветљење и декоративна опрема	
Ковчаци и остале подне простирке	
Поправка намештаја, домаћинствена опрема и подне простирке	
Текстилни производи	
Хладњак, фрижидер и фризер	
Машина за прање, сушење рубља, прање посуђа и пеглање	
Шпорети, камини, рерне, микроталасне рерне	
Клима-уређаји, грејачи за воду, вентили, бојлери и ТА пећи	
Усисивачи, апарати за чишћење на бази паре и пене	
Машина за шивење, машина за плетење	
Други велики кућни апарати (сефови и остало)	
Мали електрични кућни апарати (пегла, миксер, тостер и сл.)	
Поправка апарата за домаћинство	
Посуђе од стакла, кристала и порцелана	
Прибор за јело	
Посуђе и остале кухињске потрепштине (лонац, тањир, кофа и сл.)	
Поправка посуђа и другог стоног прибора, оштрење ножева и сл.	
Већи алат и опрема (електрична бушилица, косилица и сл.)	
Мали алат и разне потрепштине	
Производи за чишћење стана (детерџенти и сл.)	
Остало (свеће, шибице, шпиритус)	
Остала потрошна роба (метле, кесе, четке, маст за обућу и сл.)	
Услуге плаћеног особља (кућна помоћница, возач и сл.)	
Кућне услуге (прање прозора, пеглање и сл.)	
Здравље	
Фармацеутски производи (лекови, витамини, минерали, вакцине)	
Остали медицински производи (топломер, ханзапласт и сл.)	
Терапеутски уређаји и опрема (наочари, сочиво, протезе, обућа и сл.)	
Медицинске услуге (лекарски преглед, партиципације)	
Стоматолошке услуге	
Услуге лабораторија (медицинске анализе и снимања)	
Услуге медицинског особља (акупунктура, физиотерапија и сл.)	
Остале неболничке услуге (традиционална медицина и сл.)	
Болничке услуге (смештај и лечење у болници)	
Услуге за бањско лечење	

3.1. Лична потрошња домаћинства, 2013. (месечни просек по домаћинству) (наставак)
Individual consumption of household, 2013 (monthly average per household) (continued)

Сва домаћинства / All households

PCД / RSD

	Република Србија / Republic of Serbia						
	укупно <i>Total</i>	Србија – север <i>Srbija – sever</i>		Србија – југ <i>Srbija – jug</i>			
		Београд- ски регион <i>Beogradski region</i>	Регион Војводине <i>Region Vojvodine</i>	Регион Шумадије и Западне Србије <i>Region Šumadije i Zapadne Srbije</i>	Регион Јужне и Источне Србије <i>Region Južne i Istočne Srbije</i>	Регион Косово и Метохија <i>Region Kosovo i Metohija</i>	
Транспорт	4111	4723	4250	4684	2470	...	Transport
Путнички аутомобил (нови)	74	165	118	-	4	...	Motor cars (new)
Путнички аутомобил (половни)	133	63	200	188	57	...	Motor cars (second-hand)
Мотоцикл (сви типови, скутери)	1	-	1	1	-	...	Motorcycles of all types, scooters
Бицикл	3	3	8	2	-	...	Bicycles
Делови и прибор (гуме, акумулатори и филтери за уље)	388	333	369	575	240	...	Spare parts and accessories (tires, batteries and oil filters)
Гориво и мазиво (бензин, моторно уље за подмазивање)	2131	2256	2193	2586	1319	...	Fuels and lubricants (petrol, lubricating grease oil)
Одржавање и поправка возила (поправка, прање, технички преглед)	238	292	298	251	77	...	Maintenance and repair of personal transport equipment (repair, washing and technical inspection)
Остале услуге у вези с коришћењем и одржавањем возила	339	333	371	385	243	...	Other services in respect of personal transport equipment
Превоз путника железницом	15	19	13	15	12	...	Passenger transport by railway
Превоз путника у градском саобраћају	98	232	28	54	93	...	Intra-urban passenger transport
Претплата месечна карта за градски саобраћај (маркица)	277	846	149	48	70	...	Monthly fare intra-urban transport
Међумесни превоз путника аутобусом	296	91	385	424	254	...	Inter-urban bus passenger transport
Превоз таксијем	99	61	107	123	101	...	Passenger transport by taxi
Превоз путника авионом	16	19	9	32	-	...	Passenger transport by airplane
Превоз путника морем и рекама	2	5	1	-	-	...	Passenger transport by sea and inland waterway
Комбиновани превоз путника, селидбе и остало	1	5	-	-	-	...	Combined passenger transport, moving and other
Комуникације	2308	2904	2586	2086	1515	...	Communication
Поштанске услуге (маркице, дописнице, писма и сл.)	6	8	5	6	3	...	Postal services (stamps, postcards, letters and similar)
Телефонске и телеграфске услуге (телефонски импулси, мобилни и сл.)	2272	2879	2542	2040	1489	...	Telephone and telegraph services (tel. fixed line, cellular phones and similar)
Телефонска и телефакс опрема	30	17	39	40	23	...	Telephone and telegraph equipment
Рекреација и култура	2354	3553	2578	1814	1338	...	Recreation and culture
Опрема за пријем, снимање и репродукцију звука (музички стуб, радио)	3	5	6	1	-	...	Equipment for reception, recording and reproduction of sound (cassette and CD players, radio)
Телевизор, видео-рикордери, DVD	88	88	94	100	63	...	TV sets, video-cassette player and recorders, DVD player
Фотографска и филмска опрема (фотоапарат и видео-камера)	4	2	8	4	2	...	Photographic and cinematographic equipment (camera and video camera)
Оптички инструменти	1	2	2	-	-	...	Optical instruments
Опрема за обраду података на рачунару, штампач и сл.	76	89	108	51	50	...	Information processing equipment, PC, printer and similar
Поправка аудио-визуелне и фотографске опреме и опреме за обраду података	3	2	5	3	3	...	Repair of audio-visual, photographic and information processing equipment
Музички инструменти (гитара, клавир)	2	2	5	-	-	...	Musical instruments (guitar, piano)
Већа трајна добра за рекреацију (камповозила, чамци, сто за стони тенис и сл.)	1	1	4	-	-	...	Major durables for recreation (camper vans, boats, ping-pong tables and similar)
Одржавање и поправка осталих већих трајних добара за рекреацију и културу	2	1	6	1	-	...	Maintenance and repair of other major durables for recreation and culture
Медији за снимање слике и звука (филм, компакт-дисклови, видео и аудио касете и сл.)	23	19	14	37	23	...	Recording media (film, CD-ROMs, video and audio cassettes and similar)
Игре, играчке, хобији	86	124	99	80	30	...	Games, toys and hobbies
Опрема за спорт, камповање и рекреацију	26	53	22	22	4	...	Equipment for sport, camping and recreation
Опрема за вртове (биљке и цвеће)	32	34	48	26	17	...	Gardens, plants and flowers
Кућни љубимци и производи за њихове потребе	77	111	110	51	28	...	Pets and products for pets
Рекреацијске и спортске услуге (улазнице за спортска такмичења, базен и сл.)	91	108	136	81	24	...	Recreational and sports services (tickets for sport competitions, swimming pool and similar)
Биоскопи, позоришта, концерти	35	66	43	20	7	...	Cinemas, theatres and concerts
Музеји, библиотеке, зоолошки вртови и слично	7	19	6	1	-	...	Museums, libraries, ZOO and similar
Претплата за радио и ТВ, кабловска телевизија, изнајмљивање компакт-дисклова и сл.	539	837	608	339	350	...	Radio and TV subscription (cable TV, CD renting and similar)

3.1. Лична потрошња домаћинства, 2013. (месечни просек по домаћинству) (наставак)
Individual consumption of household, 2013 (monthly average per household) (continued)

Сва домаћинства / All households

РСД / RSD

	Република Србија / Republic of Serbia						
	укупно <i>Total</i>	Србија – север <i>Srbija – sever</i>		Србија – југ <i>Srbija – jug</i>			
		Београд- ски регион <i>Beogradski region</i>	Регион Војводине <i>Region Vojvodine</i>	Регион Шумадије и Западне Србије <i>Region Šumadije i Zapadne Srbije</i>	Регион Јужне и Источне Србије <i>Region Južne i Istočne Srbije</i>	Регион Косово и Метохија <i>Region Kosovo i Metohija</i>	
Остале културне услуге (фотографске)	10	14	13	8	3	...	Other services (photography)
Игре на срећу	37	44	26	55	21	...	Lottery
Књиге (уџбеници, белетристика, атласи, речници и сл.)	206	190	278	217	114	...	Books (text books, fiction, atlases, dictionaries and similar)
Новине и часописи	203	237	224	211	126	...	Newspapers and magazines
Остали штампани материјал (постери, календари, мапе и сл.)	5	12	3	3	1	...	Other printed materials (posters, calendars, maps and similar)
Папирна конфекција и прибор за цртање (свеске, оловке, хефталица)	75	70	92	89	41	...	Miscellaneous printed matter and drawing materials (notebooks, pens, staple machine)
Пакет аранжман (превоз, смештај, исхрана, укључујући екскурзије)	722	1423	618	414	431	...	Package holidays (travel, accommodation, food, including excursions)
Образовање	501	825	506	526	85	...	Education
Предшколско образовање	11	30	13	-	-	...	Pre-school education
Основно образовање	16	34	15	7	9	...	Primary education
Стручна школа у трајању од једне године	-	-	-	-	-	...	One-year vocational school
Стручна школа у трајању од две године	-	2	-	-	-	...	Two-year vocational school
Трогодишња стручна школа	2	1	4	2	-	...	Three-year vocational school
Четворогодишња стручна школа	11	3	11	24	4	...	Four-year vocational school
Четворогодишња уметничка школа	-	-	-	-	-	...	Four-year art school
Гимназија	2	1	5	3	1	...	High school
Специјализација после средњег образовања	-	-	-	-	-	...	Post-secondary specialization
Више образовање	25	37	35	20	2	...	Higher education
Високо образовање	334	480	345	402	61	...	University education
Последипломске студије	10	33	1	3	1	...	Post-graduate education
Трошкови за остале видове образовања (курсеви страних језика и сл.)	90	204	77	65	7	...	Expenditures for other education (foreign language courses and similar)
Ресторани и хотели	1155	2135	948	840	686	...	Restaurants and hotels
Ресторани	220	539	127	132	83	...	Restaurants
Кафеи, барови и киосци	822	1386	737	626	522	...	Cafes, bars and kiosks
Кантине	93	196	60	59	61	...	Canteens
Услуге смештаја	20	14	24	23	20	...	Accommodation
Остали лични предмети и остале услуге	2513	3479	2585	2317	1531	...	Miscellaneous goods and services
Фризерске, козметичке и друге личне услуге	422	516	348	495	316	...	Hairdressing, cosmetics and other personal services
Електрични апарати за личну негу и поправке	17	45	10	8	7	...	Electric appliances for personal care and repair of these appliances
Остали производи за личну хигијену и негу (сапун, шампон, четкица за зубе и сл.)	1160	1446	1239	1014	903	...	Other articles for personal care (soap, shampoo, toothbrush and similar)
Накит, зидни и ручни сатови	26	74	18	7	5	...	Jewelers, clocks and watches
Предмети за путовања (кофери, торбе, ташне, новчаници и сл.)	76	83	96	44	83	...	Travel goods (suitcases, travel bags, handbags, wallets and similar)
Остали лични предмети (упалјачи, прибор за бебе, кишобрани и сл.)	317	687	214	259	95	...	Other personal articles, n.e.c. (lighters, baby-articles, umbrellas and similar)
Услуге социјалне заштите	71	104	115	50	0	...	Social welfare services
Јаслице, вртићи	114	245	95	88	21	...	Crèche and kindergartens
Осигурање стана	8	11	16	2	-	...	Dwelling insurance
Здравствено осигурање	48	6	80	90	-	...	Health insurance
Осигурање живота	70	79	116	65	2	...	Life insurance
Осигурање повезано с превозом (осигурање возила)	66	20	88	105	41	...	Transport insurance (motor car insurance)
Остало осигурање (осигурање према трећем лицу)	16	31	12	19	-	...	Other insurance (insurance to third parties)
Финансијске услуге	11	27	14	-	3	...	Financial services
Остале услуге (фотокопирање, дуплирати кључева, оглашавање у новинама и сл.)	91	105	124	71	55	...	Other services (photocopies, key duplicates, newspaper ads and similar)
Натурална потрошња¹⁾	3366	1743	3175	4834	3655	...	Natural consumption¹⁾

¹⁾ Натурална потрошња обухвата и храну добијену и дату на поклон.¹⁾ Natural consumption covers food received and given as a present.

3.2. Структура личне потрошње домаћинства, 2013.
Structure of individual consumption of household, 2013

Сва домаћинства / All households

%

	Република Србија / Republic of Serbia						
	укупно Total	Србија – север Srbija – sever		Србија – југ Srbija – jug			
		Београд- ски регион Beogradski region	Регион Војводине Region Vojvodine	Регион Шумадије и Западне Србије Region Šumadije i Zapadne Srbije	Регион Јужне и Источне Србије Region Južne i Istočne Srbije	Регион Косово и Метохија Region Kosovo i Metohija	
Број анкетираних домаћинства	4517	1084	1177	1237	1019	...	Number of households surveyed
Оцењени број домаћинства	2465799	604983	690385	656759	513672	...	Number of households assessed
Просечан број чланова	2,88	2,81	2,79	3,06	2,84	...	Members, average number
Лична потрошња – укупно	100,0	100,0	100,0	100,0	100,0	...	Individual consumption – total
Храна и безалкохолна пића	36,0	37,7	34,0	33,5	40,8	...	Food and non-alcoholic beverages
Хлеб и житарице	6,4	5,9	6,2	6,5	7,7	...	Bread and cereals
Месо и прерађевине од меса	9,1	10,8	8,9	7,6	8,5	...	Meat
Риба и прерађевине од рибе	1,0	1,0	0,8	1,0	1,4	...	Fish
Млеко, млечни производи и јаја	6,0	6,3	5,3	5,7	7,2	...	Milk, cheese and eggs
Уља и масти	1,3	1,1	1,1	1,5	1,5	...	Oils and fats
Воће	2,1	2,6	1,9	1,7	2,3	...	Fruit
Поврће	4,0	4,2	3,7	3,4	5,0	...	Vegetables
Шећер, џем, мед, чоколада и кондиторски производи	1,8	1,8	1,7	1,8	2,2	...	Sugar, jam, honey, chocolate and confectionery
Остали прехранбени производи	1,1	1,0	1,2	1,0	1,5	...	Food products n.e.c.
Кафа, чај и какао	1,5	1,2	1,4	1,8	1,8	...	Coffee, tea and cocoa
Безалкохолна пића	1,7	1,8	1,8	1,5	1,7	...	Soft drinks
Алкохолна пића и дуван	4,3	3,8	3,9	5,0	4,6	...	Alcoholic beverages and tobacco
Жесток алкохолна пића	0,1	0,1	0,1	0,1	0,2	...	Spirits
Вино	0,2	0,2	0,1	0,2	0,3	...	Wine
Пиво	0,6	0,5	0,7	0,7	0,8	...	Beer
Цигарете и дуван	3,4	3,0	3,0	4,0	3,3	...	Tobacco
Одећа и обућа	4,9	5,1	5,2	4,7	4,8	...	Clothing and footwear
Материјал за одећу	0,0	0,0	0,0	0,0	-	...	Clothing materials
Мушка одећа	1,2	1,3	1,1	1,0	1,3	...	Garments for men
Женска одећа	1,4	1,3	1,3	1,2	1,4	...	Garments for women
Дечија одећа и одећа за бебе	0,6	0,6	0,6	0,5	0,5	...	Garments for children and infants
Остали одевни предмети и додаци одећи	0,0	0,0	0,0	0,1	0,0	...	Other clothing items and accessories
Чишћење, шивење, поправка и изнајмљивање одеће	0,0	0,0	0,0	0,0	0,0	...	Cleaning, sewing, repair and hire of clothes
Мушка обућа	0,7	0,7	1,0	0,7	0,6	...	Footwear for men
Женска обућа	0,7	0,7	0,8	0,7	0,7	...	Footwear for women
Дечија обућа и обућа за бебе	0,3	0,4	0,3	0,3	0,2	...	Footwear for children and infants
Поправка обуће	0,0	0,0	0,0	0,0	0,0	...	Repair of footwear
Становање, вода, ел. енергија, гас и остала горива	15,3	15,5	17,2	14,6	13,1	...	Housing, water, electricity, gas and other fuels
Стварна рента	0,9	1,7	0,7	0,3	0,7	...	Net rentals for housing
Стварна рента за друго боравиште	0,4	0,2	0,2	0,9	0,6	...	Net rentals for second dwelling
Материјал за одржавање и поправку станова	0,2	0,3	0,3	0,1	0,1	...	Material for maintenance and repair of dwellings
Услуге за одржавање и поправку стана	0,4	0,6	0,6	0,2	0,0	...	Services for maintenance and repair of dwellings
Одношење смећа	0,5	0,5	0,5	0,4	0,6	...	Waste disposal
Канализација	0,2	0,4	0,1	0,1	0,1	...	Sewerage system
Снабдевање водом	1,1	1,1	1,3	1,1	0,9	...	Water supply
Остале услуге у вези са станом	0,2	0,3	0,1	0,0	0,1	...	Other services relating to dwelling
Електрична енергија	5,8	5,3	6,2	5,9	6,7	...	Electricity
Градски и природни гас	0,6	0,1	1,7	0,4	0,0	...	Industrial and natural gas
Течни гас у боцама (бутан, пропан)	0,1	0,0	0,2	0,0	-	...	Liquefied hydrocarbons (butane, propane)
Течна горива	0,0	0,0	0,0	0,0	-	...	Liquid fuels
Дрво за огрев	2,4	1,1	2,9	3,6	1,6	...	Firewood
Угаљ	0,4	0,4	0,5	0,6	0,2	...	Coal
Остали трошкови у вези с грејањем	0,1	0,1	0,1	0,1	0,1	...	Other expenditures related heating
Централно грејање и топла вода	2,0	3,4	1,8	0,9	1,4	...	Central heating and hot water

3.2. Структура личне потрошње домаћинства, 2013. (наставак) Structure of individual consumption of household, 2013 (continued)

Сва домаћинства / All households

%

	Република Србија / Republic of Serbia						
	укупно Total	Србија – север Srbija – sever		Србија – југ Srbija – jug			
		Београд- ски регион Beogradski region	Регион Војводине Region Vojvodine	Регион Шумадије и Западне Србије Region Šumadije i Zapadne Srbije	Регион Јужне и Источне Србије Region Južne i Istočne Srbije	Регион Косово и Метохија Region Kosovo i Metohija	
Опрема за стан и текуће одржавање	4,4	3,4	4,9	4,3	5,4	...	Furnishings, household equipment and routine household maintenance
Намештај, расвета и декоративна опрема	0,5	0,3	0,6	0,5	0,5	...	Furniture, lighting and decorative equipment
Теписи и остале подне простирке	0,1	0,0	0,1	0,1	0,1	...	Carpets and other floor coverings
Поправка намештаја, покућства и подних подлога	0,0	0,0	0,0	0,0	0,0	...	Repair of furniture, household equipment and floor coverings
Текстилни производи за домаћинство	0,2	0,1	0,2	0,2	0,2	...	Household textiles
Фрижидер, замрзивач и комбиновани фриз	0,1	0,1	0,2	0,2	0,1	...	Refrigerator, freezer and fridge-freezer
Машина за прање, сушење рубља, прање посуђа и пеглање	0,1	0,1	0,2	0,2	0,2	...	Washing and drying machines, dishwasher and ironing machine
Шпорети, камини, рерне, микроталасне рерне	0,2	0,1	0,2	0,2	0,1	...	Cookers, fireplaces, ovens, micro-wave ovens
Клима-уређаји, грејачи за воду, вентили, бојлери и ТА пећи	0,1	0,1	0,2	0,1	0,1	...	Air conditioners, water heaters, boilers and electric stoves
Усисивачи, апарати за чишћење на бази паре и пене	0,0	0,0	0,0	0,0	0,0	...	Vacuum cleaners, steam-cleaning and foam-cleaning machines
Машина за шивење, машина за плетење	0,0	-	0,0	0,0	0,0	...	Sewing machine, knitting machine
Други велики кућни апарати (сефови и остало)	-	-	0,0	-	-	...	Other major household appliances (safes and other)
Мали електрични кућни апарати (пегла, миксер, тостер и сл.)	0,0	0,0	0,1	0,1	0,0	...	Small electric household appliances (iron, food mixers, toasters and similar)
Поправка апарата за домаћинство	0,1	0,0	0,1	0,1	0,1	...	Repair of household appliances
Посуђе од стакла, кристала и порцелана	0,1	0,0	0,1	0,1	0,1	...	Glassware, crystal-ware and chinaware utensils (plates and similar)
Прибор за јело	0,0	0,0	0,0	0,0	0,0	...	Cutlery
Посуђе и остале кухињске потрештине (лонац, тањир, кофа и сл.)	0,1	0,0	0,1	0,1	0,1	...	Other kitchen utensils (pot, plate, pail and similar)
Поправка посуђа и другог стоног прибора, оштрење ножева и сл.	0,0	0,0	0,0	0,0	0,0	...	Repair of utensils and other tableware, knives sharpening and similar
Већи алат и опрема (електрична бушилица, косилица и сл.)	0,0	0,0	0,1	0,0	0,0	...	Majors tools and equipment (electric drill, lawn mower and similar)
Мали алат и разне потрештине	0,2	0,1	0,4	0,2	0,2	...	Small tools and miscellaneous accessories
Производи за чишћење стана (детерџенти и сл.)	2,1	2,2	1,9	1,8	3,3	...	Cleaning and maintenance products (detergents and similar)
Остало (свеће, шбице, шпиритус)	0,1	0,0	0,0	0,1	0,1	...	Other (candles, matches, spirit)
Остала потрошна роба (метле, кесе, четке, маст за обућу и сл.)	0,2	0,1	0,2	0,3	0,2	...	Other non-durable household goods (brooms, bags, brushes, shoe polisher, etc)
Услуге плаћеног особља (кућна помоћница, возач и сл.)	0,1	0,1	0,1	0,0	0,0	...	Paid services (maid, driver and similar)
Кућне услуге (прање прозора, пеглање и сл.)	0,1	0,1	0,1	0,0	0,0	...	Household services (window cleaning, ironing and similar)
Здравље	4,1	4,8	3,9	4,0	3,3	...	Health
Фармацеутски производи (лекови, витамини, минерали, вакцине)	3,1	3,0	2,9	3,1	2,9	...	Pharmaceutical products (drugs, vitamins, minerals, vaccines)
Остали медицински производи (топломер, ханзапласт и сл.)	0,1	0,2	0,1	0,1	0,0	...	Other medical products (thermometers, band-aid and similar)
Терапеутски уређаји и опрема (наочари, сочиво, протезе, обућа и сл.)	0,2	0,4	0,3	0,2	0,0	...	Therapeutic products and equipment (eyeglasses, lenses, artificial limbs, orthopedic footwear and similar)
Медицинске услуге (лекарски преглед, партиципације)	0,2	0,2	0,2	0,2	0,1	...	Medical services (consultations, participations)
Стоматолошке услуге	0,2	0,3	0,2	0,2	0,2	...	Dental services
Услуге лабораторија (медицинске анализе и снимања)	0,2	0,3	0,2	0,2	0,1	...	Services of medical laboratory tests and X-ray centers
Услуге медицинског особља (акупунктура, физиотерапија и сл.)	0,1	0,1	0,0	0,0	0,0	...	Services of freelance acupuncturists, physiotherapists and similar
Остале неболничке услуге (традиционална медицина и сл.)	0,0	0,1	0,0	0,0	-	...	Other out-patient services (alternative medicine and similar)
Болничке услуге (смештај и лечење у болници)	0,0	0,1	0,0	-	0,0	...	Hospital services (accommodation during treatment)
Услуге за бањско лечење	0,0	0,1	0,0	-	0,0	...	Spa resort services

3.2. Структура личне потрошње домаћинства, 2013. (наставак)
Structure of individual consumption of household, 2013 (continued)

Сва домаћинства / All households

%

	Република Србија / Republic of Serbia						
	укупно Total	Србија – север Srbija – sever		Србија – југ Srbija – jug			
		Београд- ски регион Beogradski region	Регион Војводине Region Vojvodine	Регион Шумадије и Западне Србије Region Šumadije i Zapadne Srbije	Регион Јужне и Источне Србије Region Južne i Istočne Srbije	Регион Косово и Метохија Region Kosovo i Metohija	
Транспорт	7,8	7,2	7,9	9,3	6,1	...	Transport
Путнички аутомобил (нови)	0,1	0,3	0,2	-	0,0	...	Motor cars (new)
Путнички аутомобил (половни)	0,3	0,1	0,4	0,4	0,1	...	Motor cars (second-hand)
Мотоцикл (сви типови, скутери)	0,0	-	0,0	0,0	-	...	Motorcycles of all types, scooters
Бицикл	0,0	0,0	0,0	0,0	-	...	Bicycles
Делови и прибор (гуме, акумулатори и филтери за уље)	0,7	0,5	0,7	1,1	0,6	...	Spare parts and accessories (tires, batteries and oil filters)
Гориво и мазиво (бензин, моторно уље за подмазивање)	4,1	3,5	4,0	5,2	3,3	...	Fuels and lubricants (petrol, lubricating grease oil)
Одржавање и поправка возила (поправка, прање, технички преглед)	0,5	0,4	0,6	0,5	0,2	...	Maintenance and repair of personal transport equipment (repair, washing and technical inspection)
Остале услуге у вези с коришћењем и одржавањем возила	0,6	0,5	0,7	0,8	0,6	...	Other services in respect of personal transport equipment
Превоз путника железницом	0,0	0,0	0,0	0,0	0,0	...	Passenger transport by railway
Превоз путника у градском саобраћају	0,2	0,4	0,1	0,1	0,2	...	Intra-urban passenger transport
Претплата месечна карта за градски саобраћај (маркица)	0,5	1,3	0,3	0,1	0,2	...	Monthly fare intra-urban transport
Међумесни превоз путника аутобусом	0,6	0,1	0,7	0,8	0,6	...	Inter-urban bus passenger transport
Превоз таксијем	0,2	0,1	0,2	0,2	0,3	...	Passenger transport by taxi
Превоз путника авионом	0,0	0,0	0,0	0,1	-	...	Passenger transport by airplane
Превоз путника морем и рекама	0,0	0,0	0,0	-	-	...	Passenger transport by sea and inland waterway
Комбиновани превоз путника, селидбе и остало	0,0	0,0	-	-	-	...	Combined passenger transport, moving and other
Комуникације	4,4	4,5	4,8	4,1	3,8	...	Communication
Поштанске услуге (маркице, дописнице, писма и сл.)	0,0	0,0	0,0	0,0	0,0	...	Postal services (stamps, postcards, letters and similar)
Телефонске и телеграфске услуге (телефонски импулси, мобилни и сл.)	4,3	4,5	4,7	4,0	3,7	...	Telephone and telegraph services (tel. fixed line, cellular phones and similar)
Телефонска и телефакс опрема	0,1	0,0	0,1	0,1	0,1	...	Telephone and telegraph equipment
Рекреација и култура	4,5	5,4	4,8	3,6	3,3	...	Recreation and culture
Опрема за пријем, снимање и репродукцију звука (музички стуб, радио)	0,0	0,0	0,0	0,0	-	...	Equipment for reception, recording and reproduction of sound (cassette and CD players, radio)
Телевизор, видео-рикордери, DVD	0,2	0,1	0,2	0,2	0,2	...	TV sets, video-cassette player and recorders, DVD player
Фотографска и филмска опрема (фотоапарат и видео-камера)	0,0	0,0	0,0	0,0	0,0	...	Photographic and cinematographic equipment (camera and video camera)
Оптички инструменти	0,0	0,0	0,0	-	-	...	Optical instruments
Опрема за обраду података на рачунару, штампач и сл.	0,1	0,1	0,2	0,1	0,1	...	Information processing equipment, PC, printer and similar
Поправка аудио-визуелне и фотографске опреме и опреме за обраду података	0,0	0,0	0,0	0,0	0,0	...	Repair of audio-visual, photographic and information processing equipment
Музички инструменти (гитара, клавир)	0,0	0,0	0,0	-	-	...	Musical instruments (guitar, piano)
Већа трајна добра за рекреацију (камповозила, чамци, сто за стони тенис и сл.)	0,0	0,0	0,0	-	-	...	Major durables for recreation (camper vans, boats, ping-pong tables and similar)
Одржавање и поправка осталих већих трајних добара за рекреацију и културу	0,0	0,0	0,0	0,0	-	...	Maintenance and repair of other major durables for recreation and culture
Медији за снимање слике и звука (филм, компакт-диск, видео и аудио касете и сл.)	0,0	0,0	0,0	0,1	0,1	...	Recording media (film, CD-ROMs, video and audio cassettes and similar)
Игре, играчке, хобији	0,2	0,2	0,2	0,2	0,1	...	Games, toys and hobbies
Опрема за спорт, камповање и рекреацију	0,0	0,1	0,0	0,0	0,0	...	Equipment for sport, camping and recreation
Опрема за вртове (биљке и цвеће)	0,1	0,1	0,1	0,1	0,0	...	Gardens, plants and flowers
Кућни љубимци и производи за њихове потребе	0,1	0,2	0,2	0,1	0,1	...	Pets and products for pets
Рекреацијске и спортске услуге (улазнице за спортска такмичења, базен и сл.)	0,2	0,2	0,3	0,2	0,1	...	Recreational and sports services (tickets for sport competitions, swimming pool and similar)
Биоскопи, позоришта, концерти	0,1	0,1	0,1	0,0	0,0	...	Cinemas, theatres and concerts
Музеји, библиотеке, зоолошки вртови и слично	0,0	0,0	0,0	0,0	-	...	Museums, libraries, ZOO and similar
Претплата за радио и ТВ, кабловска телевизија, изнајмљивање компакт-дискова и сл.	1,0	1,3	1,1	0,7	0,9	...	Radio and TV subscription (cable TV, CD renting and similar)

3.2. Структура личне потрошње домаћинства, 2013. (наставак) Structure of individual consumption of household, 2013 (continued)

Сва домаћинства / All households

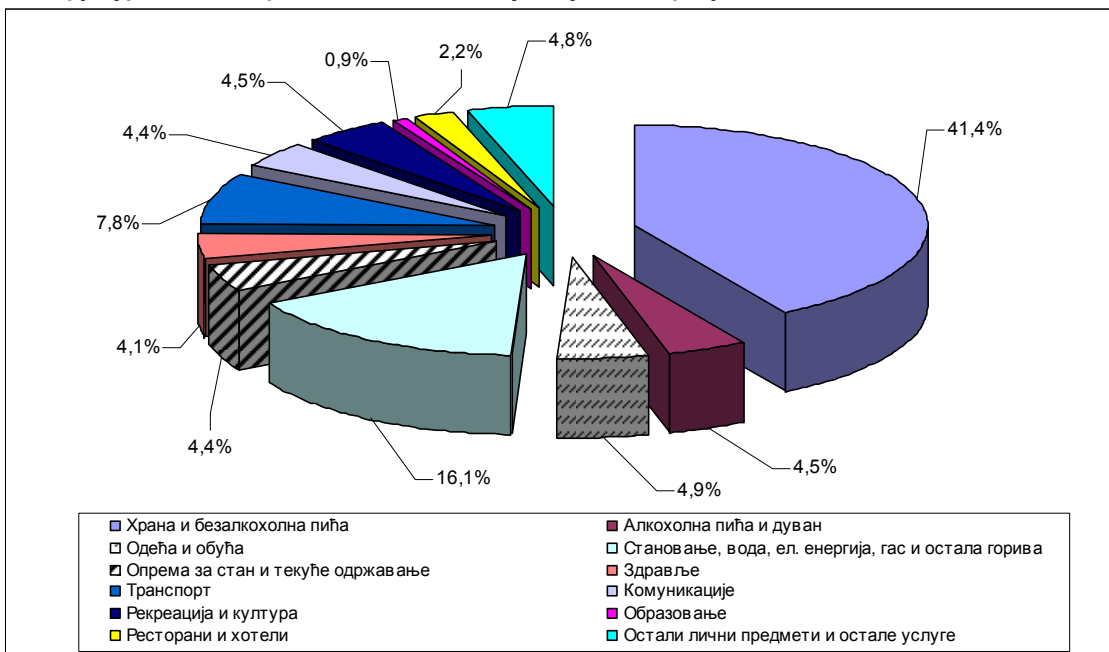
%

	Република Србија / Republic of Serbia						
	укупно Total	Србија – север Srbija – sever		Србија – југ Srbija – jug			
		Београд- ски регион Beogradski region	Регион Војводине Region Vojvodine	Регион Шумадије и Западне Србије Region Šumadije i Zapadne Srbije	Регион Јужне и Источне Србије Region Južne i Istočne Srbije	Регион Косово и Метохија Region Kosovo i Metohija	
Остале културне услуге (фотографске)	0,0	0,0	0,0	0,0	0,0	...	Other services (photography)
Игре на срећу	0,1	0,1	0,0	0,1	0,1	...	Lottery
Књиге (уџбеници, белетристика, атласи, речници и сл.)	0,5	0,3	0,5	0,4	0,3	...	Books (text books, fiction, atlases, dictionaries and similar)
Новине и часописи	0,4	0,4	0,4	0,4	0,3	...	Newspapers and magazines
Остали штампани материјал (постери, календари, мапе и сл.)	0,0	0,0	0,0	0,0	0,0	...	Other printed materials (posters, calendars, maps and similar)
Папирна конфекција и прибор за цртање (свеске, оловке, хефталица)	0,1	0,1	0,2	0,2	0,1	...	Miscellaneous printed matter and drawing materials (notebooks, pens, staple machine)
Пакет аранжман (превоз, смештај, исхрана, укључујући екскурзије)	1,4	2,1	1,3	0,8	0,9	...	Package holidays (travel, accommodation, food, including excursions)
Образовање	0,9	1,3	0,9	1,0	0,2	...	Education
Предшколско образовање	0,0	0,0	0,0	-	-	...	Pre-school education
Основно образовање	0,0	0,1	0,0	0,0	0,0	...	Primary education
Стручна школа у трајању од једне године	-	-	-	-	-	...	One-year vocational school
Стручна школа у трајању од две године	-	0,0	-	-	-	...	Two-year vocational school
Трогодишња стручна школа	0,0	0,0	0,0	0,0	-	...	Three-year vocational school
Четворогодишња стручна школа	0,0	0,0	0,0	0,0	0,0	...	Four-year vocational school
Четворогодишња уметничка школа	-	-	-	-	-	...	Four-year art school
Гимназија	0,0	0,0	0,0	0,0	0,0	...	High school
Специјализација после средњег образовања	-	-	-	-	-	...	Post-secondary specialization
Више образовање	0,0	0,1	0,1	0,0	0,0	...	Higher education
Високо образовање	0,7	0,7	0,7	0,9	0,2	...	University education
Последипломске студије	0,0	0,1	0,0	0,0	0,0	...	Post-graduate education
Трошкови за остале видове образовања (курсеви страних језика и сл.)	0,2	0,3	0,1	0,1	0,0	...	Expenditures for other education (foreign language courses and similar)
Ресторани и хотели	2,2	3,3	1,8	1,7	1,7	...	Restaurants and hotels
Ресторани	0,4	0,8	0,2	0,3	0,2	...	Restaurants
Кафеи, барови и киосци	1,6	2,2	1,5	1,3	1,3	...	Cafes, bars and kiosks
Кантине	0,2	0,3	0,1	0,1	0,2	...	Canteens
Услуге смештаја	0,0	0,0	0,0	0,0	0,0	...	Accommodation
Остали лични предмети и остале услуге	4,8	5,3	4,8	4,6	3,8	...	Miscellaneous goods and services
Фризерске, козметичке и друге личне услуге	0,9	0,8	0,7	1,0	0,8	...	Hairdressing, cosmetics and other personal services
Електрични апарати за личну негу и поправке	0,0	0,1	0,0	0,0	0,0	...	Electric appliances for personal care and repair of these appliances
Остали производи за личну хигијену и негу (сапун, шампон, четкица за зубе и сл.)	2,4	2,2	2,4	2,1	2,3	...	Other articles for personal care (soap, shampoo, toothbrush and similar)
Накит, зидни и ручни сатови	0,0	0,1	0,0	0,0	0,0	...	Jewelers, clocks and watches
Предмети за путовања (кофери, торбе, ташне, новчаници и сл.)	0,1	0,1	0,2	0,1	0,2	...	Travel goods (suitcases, travel bags, hand-bags, wallets and similar)
Остали лични предмети (упаљачи, прибор за бебе, кишобрани и сл.)	0,6	1,1	0,4	0,5	0,2	...	Other personal articles, n.e.c. (lighters, baby-articles, umbrellas and similar)
Услуге социјалне заштите	0,1	0,2	0,2	0,1	-	...	Social welfare services
Јаслице, вртићи	0,2	0,4	0,2	0,2	0,1	...	Crèche and kindergartens
Осигурање стана	0,0	0,0	0,0	0,0	-	...	Dwelling insurance
Здравствено осигурање	0,1	0,0	0,1	0,2	-	...	Health insurance
Осигурање живота	0,1	0,1	0,2	0,1	0,0	...	Life insurance
Осигурање повезано с превозом (осигурање возила)	0,1	0,0	0,2	0,2	0,1	...	Transport insurance (motor car insurance)
Остало осигурање (осигурање према трећем лицу)	0,0	0,0	0,0	0,0	-	...	Other insurance (insurance to third parties)
Финансијске услуге	0,0	0,0	0,0	-	0,0	...	Financial services
Остале услуге (фотокопирање, дуплицирати кључева, оглашавање у новинама и сл.)	0,2	0,2	0,2	0,1	0,1	...	Other services (photocopies, key duplicates, newspaper ads and similar)
Натурална потрошња¹⁾	6,4	2,7	5,9	9,6	9,1	...	Natural consumption¹⁾

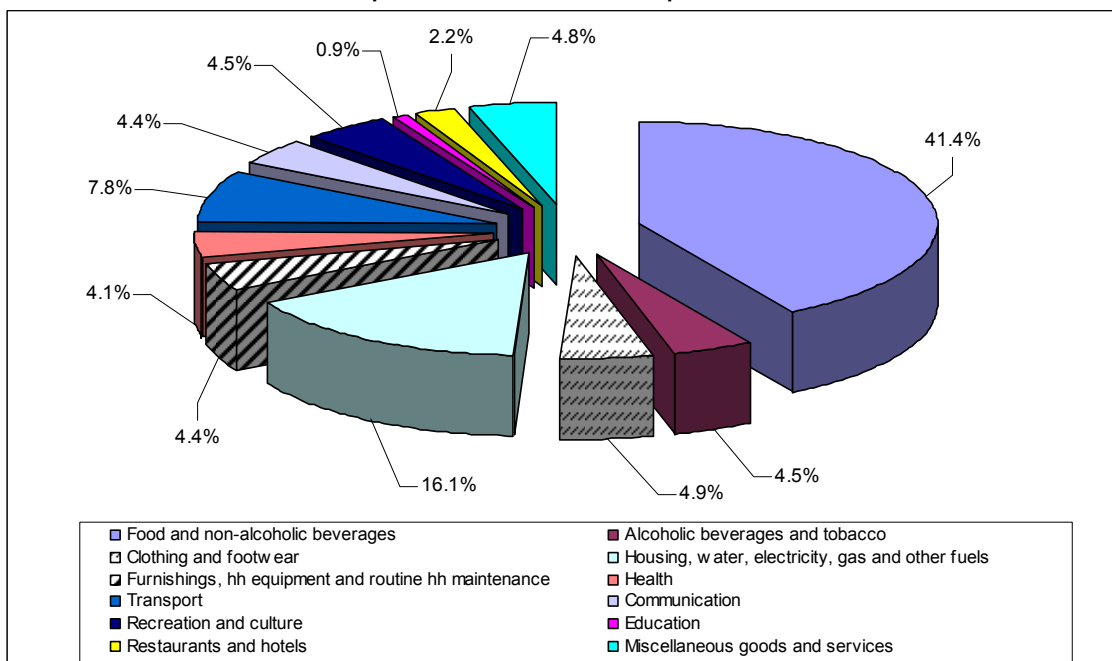
¹⁾ Натурална потрошња обухвата и храну добијену и дату на поклон.

¹⁾ Natural consumption covers food received and given as a present.

3.3. Структура личне потрошње домаћинстава у Републици Србији, 2013, сва домаћинства



3.3. Structure of individual consumption of household in the Republic of Serbia, 2013, all households



3.4. Лична потрошња домаћинства, 2013. (месечни просек по домаћинству)
Individual consumption of household, 2013 (monthly average per household)

Градско подручје / Urban area

РСД / RSD

	Република Србија / Republic of Serbia					
	укупно <i>Total</i>	Србија – север <i>Srbija – sever</i>		Србија – југ <i>Srbija – jug</i>		
		Београд- ски регион <i>Beogradski region</i>	Регион Војводине <i>Region Vojvodine</i>	Регион Шумадије и Западне Србије <i>Region Šumadije i Zapadne Srbije</i>	Регион Јужне и Источне Србије <i>Region Južne i Istočne Srbije</i>	
Број анкетираних домаћинстава	2707	908	618	642	539	... Number of households surveyed
Оцењени број домаћинстава	1527236	505971	420868	323055	277342	... Number of households assessed
Просечан број чланова	2,75	2,73	2,65	2,92	2,75	... Members, average number
Лична потрошња – укупно	54896	67283	53334	49208	41310	... Individual consumption – total
Храна и безалкохолна пића	21078	25608	19543	18498	18148	... Food and non-alcoholic beverages
Хлеб и житарице	3435	3897	3265	3274	3039	... Bread and cereals
Месо и прерађевине од меса	5633	7406	5423	4505	4029	... Meat
Риба и прерађевине од рибе	535	678	468	388	544	... Fish
Млеко, млечни производи и јаја	3647	4312	3057	3537	3457	... Milk, cheese and eggs
Уља и масти	672	704	630	741	595	... Oils and fats
Воће	1363	1851	1172	1030	1151	... Fruit
Поврће	2469	2880	2269	2045	2516	... Vegetables
Шећер, џем, мед, чоколада и кондиторски производи	1000	1172	916	910	920	... Sugar, jam, honey, chocolate and confectionery
Остали прехранбени производи	594	668	608	491	559	... Food products n.e.c.
Кафа, чај и какао	783	820	749	855	684	... Coffee, tea and cocoa
Безалкохолна пића	947	1220	986	722	654	... Soft drinks
Алкохолна пића и дуван	2103	2368	1862	2346	1701	... Alcoholic beverages and tobacco
Жестока алкохолна пића	60	68	58	39	74	... Spirits
Вино	117	146	82	111	124	... Wine
Пиво	285	306	302	255	254	... Beer
Цигарете и дуван	1641	1848	1420	1941	1249	... Tobacco
Одећа и обућа	2853	3520	2692	2572	2212	... Clothing and footwear
Материјал за одећу	13	32	5	6	-	... Clothing materials
Мушка одећа	684	900	583	561	587	... Garments for men
Женска одећа	754	875	683	727	669	... Garments for women
Дечија одећа и одећа за бебе	296	360	325	242	201	... Garments for children and infants
Остали одевни предмети и додаци одећи	17	27	10	27	-	... Other clothing items and accessories
Чишћење, шивење, поправка и изнајмљивање одеће	14	23	6	22	1	... Cleaning, sewing, repair and hire of clothes
Мушка обућа	420	471	500	371	265	... Footwear for men
Женска обућа	453	518	409	470	380	... Footwear for women
Дечија обућа и обућа за бебе	192	301	164	136	99	... Footwear for children and infants
Поправка обуће	10	13	7	10	10	... Repair of footwear
Становање, вода, ел. енергија, гас и остала горива	9188	10636	9763	8437	6550	... Housing, water, electricity, gas and other fuels
Стварна рента	742	1244	616	323	507	... Net rentals for housing
Стварна рента за друго боравиште	231	141	102	484	297	... Net rentals for second dwelling
Материјал за одржавање и поправку станова	123	230	118	34	41	... Material for maintenance and repair of dwellings
Услуге за одржавање и поправку стана	266	438	355	101	12	... Services for maintenance and repair of dwellings
Одношење смећа	317	326	289	307	358	... Waste disposal
Канализација	156	274	125	106	45	... Sewerage system
Снабдевање водом	707	780	731	718	526	... Water supply
Остале услуге у вези са станом	128	256	84	28	76	... Other services relating to dwelling
Електрична енергија	3186	3465	3227	3020	2807	... Electricity
Градски и природни гас	351	85	879	381	-	... Industrial and natural gas
Течни гас у боцама (бутан, пропан)	36	31	84	14	-	... Liquefied hydrocarbons (butane, propane)
Течна горива	1	2	-	-	-	... Liquid fuels
Дрво за огрев	1000	462	1310	1709	683	... Firewood
Угљ	193	184	247	231	79	... Coal
Остали трошкови у вези с грејањем	51	53	51	42	58	... Other expenditures related heating
Централно грејање и топла вода	1700	2665	1545	939	1061	... Central heating and hot water

3.4. Лична потрошња домаћинства, 2013. (месечни просек по домаћинству) (наставак)
Individual consumption of household, 2013 (monthly average per household) (continued)

Градско подручје / Urban area

РСД / RSD

	Република Србија / Republic of Serbia					
	укупно <i>Total</i>	Србија – север <i>Srbija – sever</i>		Србија – југ <i>Srbija – jug</i>		
		Београд- ски регион <i>Beogradski region</i>	Регион Војводине <i>Region Vojvodine</i>	Регион Шумадије и Западне Србије <i>Region Šumadije i Zapadne Srbije</i>	Регион Јужне и Источне Србије <i>Region Južne i Istočne Srbije</i>	Регион Косово и Метохија <i>Region Kosovo i Metohija</i>
Опрема за стан и текуће одржавање	2373	2254	2729	2173	2275	Furnishings, household equipment and routine household maintenance
Намештај, расвета и декоративна опрема	252	228	332	214	221	Furniture, lighting and decorative equipment
Теписи и остале подне простирке	37	34	40	43	29	Carpets and other floor coverings
Поправка намештаја, покућства и подних подлога	9	9	17	7	2	Repair of furniture, household equipment and floor coverings
Текстилни производи за домаћинство	85	44	137	83	82	Household textiles
Фриџидер, замрзивач и комбиновани фриџ	73	64	99	78	42	Refrigerator, freezer and fridge-freezer
Машина за прање, сушење рубља, прање посуђа и пеглање	74	71	71	86	72	Washing and drying machines, dishwasher and ironing machine
Шпорети, камини, рерне, микроталасне рерне	61	40	73	99	35	Cookers, fireplaces, ovens, micro-wave ovens
Клима-уређаји, грејачи за воду, вентили, бојлери и ТА пећи	58	35	122	30	32	Air conditioners, water heaters, boilers and electric stoves
Усисивачи, апарати за чишћење на бази паре и пене	13	7	19	16	9	Vacuum cleaners, steam-cleaning and foam-cleaning machines
Машина за шивење, машина за плетење	1	-	-	1	1	Sewing machine, knitting machine
Други велики кућни апарати (сефови и остало)	-	1	-	-	-	Other major household appliances (safes and other)
Мали електрични кућни апарати (пегла, миксер, тостер и сл.)	25	9	38	37	18	Small electric household appliances (iron, food mixers, toasters and similar)
Поправка апарата за домаћинство	40	13	57	63	36	Repair of household appliances
Посуђе од стакла, кристала и порцелана	27	10	43	24	34	Glassware, crystal-ware and chinaware utensils (plates and similar)
Прибор за јело	4	4	5	6	2	Cutlery
Посуђе и остале кухињске потрепштине (лонац, тањир, кофа и сл.)	37	20	62	43	26	Other kitchen utensils (pot, plate, pail and similar)
Поправка посуђа и другог стоног прибора, оштрење ножева и сл.	1	1	1	2	-	Repair of utensils and other tableware, knives sharpening and similar
Већи алат и опрема (електрична бушилица, косилица и сл.)	11	4	26	11	1	Majors tools and equipment (electric drill, lawn mower and similar)
Мали алат и разне потрепштине	108	33	252	72	69	Small tools and miscellaneous accessories
Производи за чишћење стана (детерџенти и сл.)	1222	1407	1020	1045	1396	Cleaning and maintenance products (detergents and similar)
Остало (свеће, шибице, шпиритус)	24	17	13	44	33	Other (candles, matches, spirit)
Остала потрошна роба (метле, кесе, четке, маст за обућу и сл.)	103	72	116	152	84	Other non-durable household goods (brooms, bags, brushes, shoe polisher, etc)
Услуге плаћеног особља (кућна помоћница, возач и сл.)	61	71	105	8	36	Paid services (maid, driver and similar)
Кућне услуге (прање прозора, пеглање и сл.)	47	60	81	9	15	Household services (window cleaning, ironing and similar)
Здравље	2322	3234	2131	2012	1311	Health
Фармацеутски производи (лекови, витамини, минерали, вакцине)	1609	1988	1500	1594	1100	Pharmaceutical products (drugs, vitamins, minerals, vaccines)
Остали медицински производи (топломер, ханзапласт и сл.)	74	147	56	32	17	Other medical products (thermometers, band-aid and similar)
Терапеутски уређаји и опрема (наочари, сочиво, протезе, обућа и сл.)	142	266	110	100	13	Therapeutic products and equipment (eyeglasses, lenses, artificial limbs, orthopedic footwear and similar)
Медицинске услуге (лекарски преглед, партиципације)	115	149	161	75	30	Medical services (consultations, participations)
Стоматолошке услуге	131	220	101	63	94	Dental services
Услуге лабораторија (медицинске анализе и снимања)	142	208	153	110	42	Services of medical laboratory tests and X-ray centers
Услуге медицинског особља (акупунктура, физиотерапија и сл.)	40	88	14	29	6	Services of freelance acupuncturists, physiotherapists and similar
Остале неболничке услуге (традиционална медицина и сл.)	30	80	5	8	-	Other out-patient services (alternative medicine and similar)
Болничке услуге (смештај и лечење у болници)	15	40	6	1	-	Hospital services (accommodation during treatment)
Услуге за бањско лечење	24	48	25	-	9	Spa resort services

3.4. Лична потрошња домаћинства, 2013. (месечни просек по домаћинству) (наставак)
Individual consumption of household, 2013 (monthly average per household) (continued)

Градско подручје / Urban area

РСД / RSD

	Република Србија / Republic of Serbia						
	укупно Total	Србија – север Srbija – sever		Србија – југ Srbija – jug			
		Београд- ски регион Beogradski region	Регион Војводине Region Vojvodine	Регион Шумадије и Западне Србије Region Šumadije i Zapadne Srbije	Регион Јужне и Источне Србије Region Južne i Istočne Srbije	Регион Косово и Метохија Region Kosovo i Metohija	
Транспорт	3942	4797	3773	4137	2414	...	Transport
Путнички аутомобил (нови)	65	197	-	-	-	...	Motor cars (new)
Путнички аутомобил (половни)	97	59	104	177	64	...	Motor cars (second-hand)
Мотоцикл (сви типови, скутери)	-	-	-	-	-	...	Motorcycles of all types, scooters
Бицикл	4	2	11	2	1	...	Bicycles
Делови и прибор (гуме, акумулатори и филтери за уље)	316	340	338	341	210	...	Spare parts and accessories (tires, batteries and oil filters)
Гориво и мазиво (бензин, моторно уље за подмазивање)	2064	2296	2015	2380	1350	...	Fuels and lubricants (petrol, lubricating grease oil)
Одржавање и поправка возила (поправка, прање, технички преглед)	257	322	263	294	88	...	Maintenance and repair of personal transport equipment (repair, washing and technical inspection)
Остале услуге у вези с коришћењем и одржавањем возила	343	302	412	402	242	...	Other services in respect of personal transport equipment
Превоз путника железницом	14	13	10	19	15	...	Passenger transport by railway
Превоз путника у градском саобраћају	109	231	44	51	49	...	Intra-urban passenger transport
Претплата месечна карта за градски саобраћај (маркица)	344	841	179	38	43	...	Monthly fare intra-urban transport
Међумесни превоз путника аутобусом	209	89	272	273	257	...	Inter-urban bus passenger transport
Превоз таксијем	99	70	110	135	95	...	Passenger transport by taxi
Превоз путника авионом	17	23	15	25	-	...	Passenger transport by airplane
Превоз путника морем и рекама	2	7	-	-	-	...	Passenger transport by sea and inland waterway
Комбиновани превоз путника, селидбе и остало	2	5	-	-	-	...	Combined passenger transport, moving and other
Комуникације	2569	3046	2729	2322	1746	...	Communication
Поштанске услуге (маркице, дописнице, писма и сл.)	7	9	4	8	5	...	Postal services (stamps, postcards, letters and similar)
Телефонске и телеграфске услуге (телефонски импулси, мобилни и сл.)	2531	3019	2686	2266	1715	...	Telephone and telegraph services (tel. fixed line, cellular phones and similar)
Телефонска и телеграф опрема	31	18	39	48	26	...	Telephone and telegraph equipment
Рекреација и култура	2904	3956	2965	2187	1740	...	Recreation and culture
Опрема за пријем, снимање и репродукцију звука (музички стуб, радио)	5	6	9	1	-	...	Equipment for reception, recording and reproduction of sound (cassette and CD players, radio)
Телевизор, видео-рикордери, DVD	87	91	93	106	47	...	TV sets, video-cassette player and recorders, DVD player
Фотографска и филмска опрема (фотоапарат и видео-камера)	5	3	10	5	3	...	Photographic and cinematographic equipment (camera and video camera)
Оптички инструменти	2	3	4	-	-	...	Optical instruments
Опрема за обраду података на рачунару, штампач и сл.	91	96	131	58	61	...	Information processing equipment, PC, printer and similar
Поправка аудио-визуелне и фотографске опреме и опреме за обраду података	4	3	5	4	3	...	Repair of audio-visual, photographic and information processing equipment
Музички инструменти (гитара, клавир)	2	3	5	-	-	...	Musical instruments (guitar, piano)
Већа трајна добра за рекреацију (камповозила, чамци, сто за стони тенис и сл.)	1	1	3	-	-	...	Major durables for recreation (camper vans, boats, ping-pong tables and similar)
Одржавање и поправка осталих већих трајних добара за рекреацију и културу	2	1	7	1	-	...	Maintenance and repair of other major durables for recreation and culture
Медији за снимање слике и звука (филм, компакт-диск, видео и аудио касете и сл.)	26	22	16	45	27	...	Recording media (film, CD-ROMs, video and audio cassettes and similar)
Игре, играчке, хобији	98	139	91	100	35	...	Games, toys and hobbies
Опрема за спорт, камповање и рекреацију	29	61	22	9	6	...	Equipment for sport, camping and recreation
Опрема за вртове (биљке и цвеће)	35	33	49	32	22	...	Gardens, plants and flowers
Кућни љубимци и производи за њихове потребе	94	113	126	70	41	...	Pets and products for pets
Рекреацијске и спортске услуге (улазнице за спортска такмичења, базен и сл.)	114	118	185	84	37	...	Recreational and sports services (tickets for sport competitions, swimming pool and similar)
Биоскопи, позоришта, концерти	51	77	58	35	12	...	Cinemas, theatres and concerts
Музеји, библиотеке, зоолошки вртови и слично	10	22	10	1	-	...	Museums, libraries, ZOO and similar
Претплата за радио и ТВ, кабловска телевизија, изнајмљивање компакт-дискова и сл.	702	924	732	489	497	...	Radio and TV subscription (cable TV, CD renting and similar)

3.4. Лична потрошња домаћинства, 2013. (месечни просек по домаћинству) (наставак)
Individual consumption of household, 2013 (monthly average per household) (continued)

Градско подручје / Urban area

РСД / RSD

	Република Србија / Republic of Serbia						
	укупно <i>Total</i>	Србија – север <i>Srbija – sever</i>		Србија – југ <i>Srbija – jug</i>			
		Београд- ски регион <i>Beogradski region</i>	Регион Војводине <i>Region Vojvodine</i>	Регион Шумадије и Западне Србије <i>Region Šumadije i Zapadne Srbije</i>	Регион Јужне и Источне Србије <i>Region Južne i Istočne Srbije</i>	Регион Косово и Метохија <i>Region Kosovo i Metohija</i>	
Остале културне услуге (фотографске)	11	17	12	10	4	...	Other services (photography)
Игре на срећу	42	46	26	70	24	...	Lottery
Књиге (уџбеници, белетристика, атласи, речници и сл.)	212	209	260	218	137	...	Books (text books, fiction, atlases, dictionaries and similar)
Новине и часописи	241	242	277	247	177	...	Newspapers and magazines
Остали штампани материјал (постери, календари, мапе и сл.)	6	13	3	4	-	...	Other printed materials (posters, calendars, maps and similar)
Папирна конфекција и прибор за цртање (свеске, оловке, хефталица)	77	71	97	80	51	...	Miscellaneous printed matter and drawing materials (notebooks, pens, staple machine)
Пакет аранжман (превоз, смештај, исхрана, укључујући екскурзије)	957	1642	734	518	556	...	Package holidays (travel, accommodation, food, including excursions)
Образовање	675	925	681	744	136	...	Education
Предшколско образовање	13	28	15	-	-	...	Pre-school education
Основно образовање	22	39	19	12	6	...	Primary education
Стручна школа у трајању од једне године	-	-	-	-	-	...	One-year vocational school
Стручна школа у трајању од две године	1	2	-	-	-	...	Two-year vocational school
Трогодишња стручна школа	2	2	6	1	-	...	Three-year vocational school
Четворогодишња стручна школа	7	3	8	17	4	...	Four-year vocational school
Четворогодишња уметничка школа	-	-	-	-	-	...	Four-year art school
Гимназија	4	1	8	6	1	...	High school
Специјализација после средњег образовања	-	-	-	-	-	...	Post-secondary specialization
Више образовање	21	15	38	23	4	...	Higher education
Високо образовање	473	558	483	641	108	...	University education
Последипломске студије	15	40	2	5	1	...	Post-graduate education
Трошкови за остале видове образовања (курсеви страних језика и сл.)	117	237	102	39	12	...	Expenditures for other education (foreign language courses and similar)
Ресторани и хотели	1398	2325	1023	933	819	...	Restaurants and hotels
Ресторани	303	602	174	180	97	...	Restaurants
Кафеи, барови и киосци	975	1516	768	711	609	...	Cafes, bars and kiosks
Кантине	102	192	64	31	80	...	Canteens
Услуге смештаја	18	15	17	11	33	...	Accommodation
Остали лични предмети и остале услуге	2730	3636	2662	2271	1713	...	Miscellaneous goods and services
Фризерске, козметичке и друге личне услуге	469	534	392	558	362	...	Hairdressing, cosmetics and other personal services
Електрични апарати за личну негу и поправке	22	48	9	6	13	...	Electric appliances for personal care and repair of these appliances
Остали производи за личну хигијену и негу (сапун, шампон, четкица за зубе и сл.)	1238	1501	1241	1037	986	...	Other articles for personal care (soap, shampoo, toothbrush and similar)
Накит, зидни и ручни сатови	36	88	15	8	8	...	Jewelers, clocks and watches
Предмети за путовања (кофери, торбе, ташне, новчаници и сл.)	94	94	110	57	111	...	Travel goods (suitcases, travel bags, hand-bags, wallets and similar)
Остали лични предмети (упаљачи, прибор за бебе, кишобрани и сл.)	348	698	198	228	78	...	Other personal articles, n.e.c. (lighters, baby-articles, umbrellas and similar)
Услуге социјалне заштите	66	117	95	6	-	...	Social welfare services
Јаслице, вртићи	160	283	134	109	32	...	Crèche and kindergartens
Осигурање стана	11	12	20	5	-	...	Dwelling insurance
Здравствено осигурање	23	7	69	10	-	...	Health insurance
Осигурање живота	88	85	127	113	3	...	Life insurance
Осигурање повезано с превозом (осигурање возила)	54	11	101	68	46	...	Transport insurance (motor car insurance)
Остало осигурање (осигурање према трећем лицу)	17	33	13	9	-	...	Other insurance (insurance to third parties)
Финансијске услуге	16	31	19	-	5	...	Financial services
Остале услуге (фотокопирање, дуплирати кључева, оглашавање у новинама и сл.)	88	94	119	57	69	...	Other services (photocopies, key duplicates, newspaper ads and similar)
Натурална потрошња¹⁾	761	978	781	576	545	...	Natural consumption¹⁾

¹⁾ Натурална потрошња обухвата и храну добијену и дату на поклон.

¹⁾ Natural consumption covers food received and given as a present.

3.5. Структура личне потрошње домаћинства, 2013. Structure of individual consumption of household, 2013

Градско подручје / Urban area

	Република Србија / Republic of Serbia					%	
	укупно Total	Србија – север Srbija – sever		Србија – југ Srbija – jug			
		Београд- ски регион Beogradski region	Регион Војводине Region Vojvodine	Регион Шумадије и Западне Србије Region Šumadije i Zapadne Srbije	Регион Јужне и Источне Србије Region Južne i Istočne Srbije		
Број анкетираних домаћинства	2707	908	618	642	539	...	Number of households surveyed
Оцењени број домаћинства	1527236	505971	420868	323055	277342	...	Number of households assessed
Просечан број чланова	2,75	2,73	2,65	2,92	2,75	...	Members, average number
Лична потрошња – укупно	100,0	100,0	100,0	100,0	100,0	...	Individual consumption – total
Храна и безалкохолна пића	38,6	38,2	36,8	37,8	43,9	...	Food and non-alcoholic beverages
Хлеб и житарице	6,3	5,8	6,1	6,7	7,5	...	Bread and cereals
Месо и прерађевине од меса	10,5	11,2	10,4	9,3	9,5	...	Meat
Риба и прерађевине од рибе	1,0	1,0	0,9	0,8	1,3	...	Fish
Млеко, млечни производи и јаја	6,6	6,4	5,7	7,2	8,4	...	Milk, cheese and eggs
Уља и масти	1,2	1,0	1,2	1,5	1,4	...	Oils and fats
Воће	2,5	2,8	2,2	2,1	2,8	...	Fruit
Поврће	4,5	4,3	4,3	4,2	6,1	...	Vegetables
Шећер, џем, мед, чоколада и кондиторски производи	1,8	1,7	1,7	1,8	2,2	...	Sugar, jam, honey, chocolate and confectionery
Остали прехранбени производи	1,1	1,0	1,1	1,0	1,4	...	Food products n.e.c.
Кафа, чај и какао	1,4	1,2	1,4	1,7	1,7	...	Coffee, tea and cocoa
Безалкохолна пића	1,7	1,8	1,8	1,5	1,6	...	Soft drinks
Алкохолна пића и дуван	3,9	3,5	3,6	4,8	4,2	...	Alcoholic beverages and tobacco
Жестока алкохолна пића	0,1	0,1	0,1	0,1	0,2	...	Spirits
Вино	0,2	0,2	0,2	0,2	0,3	...	Wine
Пиво	0,6	0,5	0,6	0,5	0,6	...	Beer
Цигарете и дуван	3,0	2,7	2,7	4,0	3,1	...	Tobacco
Одећа и обућа	5,2	5,2	5,0	5,2	5,3	...	Clothing and footwear
Материјал за одећу	0,0	0,0	0,0	0,0	-	...	Clothing materials
Мушка одећа	1,2	1,4	1,1	1,1	1,4	...	Garments for men
Женска одећа	1,6	1,4	1,3	1,4	1,7	...	Garments for women
Дечија одећа и одећа за бебе	0,5	0,5	0,6	0,5	0,5	...	Garments for children and infants
Остали одевни предмети и додаци одећи	0,0	0,0	0,0	0,1	-	...	Other clothing items and accessories
Чишћење, шивење, поправка и изнајмљивање одеће	0,0	0,0	0,0	0,0	0,0	...	Cleaning, sewing, repair and hire of clothes
Мушка обућа	0,8	0,7	0,9	0,8	0,6	...	Footwear for men
Женска обућа	0,8	0,8	0,8	1,0	0,9	...	Footwear for women
Дечија обућа и обућа за бебе	0,3	0,4	0,3	0,3	0,2	...	Footwear for children and infants
Поправка обуће	0,0	0,0	0,0	0,0	0,0	...	Repair of footwear
Становање, вода, ел. енергија, гас и остала горива	16,9	15,8	18,6	17,1	16,2	...	Housing, water, electricity, gas and other fuels
Стварна рента	1,4	1,8	1,2	0,7	1,2	...	Net rentals for housing
Стварна рента за друго боравиште	0,4	0,2	0,2	1,0	0,7	...	Net rentals for second dwelling
Материјал за одржавање и поправку станова	0,2	0,3	0,2	0,1	0,1	...	Material for maintenance and repair of dwellings
Услуге за одржавање и поправку стана	0,5	0,7	0,7	0,2	0,0	...	Services for maintenance and repair of dwellings
Одношење смећа	0,6	0,5	0,5	0,6	0,9	...	Waste disposal
Канализација	0,3	0,4	0,2	0,2	0,1	...	Sewerage system
Снабдевање водом	1,3	1,2	1,4	1,5	1,3	...	Water supply
Остале услуге у вези са станом	0,2	0,4	0,2	0,1	0,2	...	Other services relating to dwelling
Електрична енергија	5,9	5,1	6,1	6,0	6,9	...	Electricity
Градски и природни гас	0,6	0,1	1,7	0,8	-	...	Industrial and natural gas
Течни гас у боцама (бутан, пропан)	0,1	0,0	0,2	0,0	-	...	Liquefied hydrocarbons (butane, propane)
Течна горива	0,0	0,0	-	-	-	...	Liquid fuels
Дрво за огрев	1,8	0,7	2,5	3,5	1,7	...	Firewood
Угаљ	0,4	0,3	0,5	0,5	0,2	...	Coal
Остали трошкови у вези с грејањем	0,1	0,1	0,1	0,1	0,1	...	Other expenditures related heating
Централно грејање и топла вода	3,1	4,0	2,9	1,8	2,8	...	Central heating and hot water

3.6. Структура личне потрошње домаћинства, 2013. (наставка)
Structure of individual consumption of household, 2013 (continued)

Градско подручје / Urban area

%

	Република Србија / Republic of Serbia					
	укупно <i>Total</i>	Србија – север <i>Srbija – sever</i>		Србија – југ <i>Srbija – jug</i>		
		Београд- ски регион <i>Beogradski region</i>	Регион Војводине <i>Region Vojvodine</i>	Регион Шумадије и Западне Србије <i>Region Šumadije i Zapadne Srbije</i>	Регион Јужне и Источне Србије <i>Region Južne i Istočne Srbije</i>	
Опрема за стан и текуће одржавање	4,3	3,3	5,0	4,4	5,4	...
Намештај, расвета и декоративна опрема	0,5	0,3	0,7	0,4	0,5	...
Теписи и остале подне простирке	0,1	0,1	0,1	0,1	0,1	...
Поправка намештаја, покућства и подних подлога	0,0	0,0	0,0	0,0	0,0	...
Текстилни производи за домаћинство	0,2	0,1	0,3	0,2	0,2	...
Фрижидер, замрзивач и комбиновани фриз	0,1	0,1	0,2	0,2	0,1	...
Машина за прање, сушење рубља, прање посуђа и пеглање	0,1	0,1	0,1	0,2	0,2	...
Шпорети, камини, рерне, микроталасне рерне	0,1	0,1	0,1	0,2	0,1	...
Клима-уређаји, грејачи за воду, вентили, бојлери и ТА пећи	0,1	0,1	0,2	0,1	0,1	...
Усисивачи, апарати за чишћење на бази паре и пене	0,0	0,0	0,0	0,0	0,0	...
Машина за шивење, машина за плетење	0,0	-	-	0,0	0,0	...
Други велики кућни апарати (сефови и остало)	-	0,0	-	-	-	...
Мали електрични кућни апарати (пегла, миксер, тостер и сл.)	0,0	0,0	-	0,1	0,0	...
Поправка апарата за домаћинство	0,1	0,0	-	0,1	0,1	...
Посуђе од стакла, кристала и порцелана	0,0	0,0	-	0,0	0,1	...
Прибор за јело	0,0	0,0	-	0,0	0,0	...
Посуђе и остале кухињске потрештине (лонац, тањир, кофа и сл.)	0,1	0,0	0,1	0,1	0,1	...
Поправка посуђа и другог стоног прибора, оштрење ножева и сл.	0,0	0,0	0,0	0,0	-	...
Већи алат и опрема (електрична бушилица, косилица и сл.)	0,0	0,0	0,0	0,0	0,0	...
Мали алат и разне потрештине	0,2	0,0	0,5	0,1	0,2	...
Производи за чишћење стана (детерџенти и сл.)	2,3	2,1	2,1	2,2	3,2	...
Остало (свеће, шибице, шпиритус)	0,0	0,0	0,0	0,1	0,1	...
Остала потрошна роба (метле, кесе, четке, маст за обућу и сл.)	0,2	0,1	0,2	0,3	0,2	...
Услуге плаћеног особља (кућна помоћница, возач и сл.)	0,1	0,1	0,2	0,0	0,1	...
Кућне услуге (прање прозора, пеглање и сл.)	0,1	0,1	0,2	0,0	0,0	...
Здравље	4,2	4,8	3,9	4,1	3,1	...
Фармацеутски производи (лекови, витамини, минерали, вакцине)	2,9	3,0	2,8	3,2	2,7	...
Остали медицински производи (топломер, ханзапласт и сл.)	0,1	0,2	0,1	0,1	0,0	...
Терапеутски уређаји и опрема (наочари, сочиво, протезе, обућа и сл.)	0,3	0,4	0,2	0,2	0,0	...
Медицинске услуге (лекарски преглед, партиципације)	0,2	0,2	0,3	0,2	0,1	...
Стоматолошке услуге	0,2	0,3	0,2	0,1	0,2	...
Услуге лабораторија (медицинске анализе и снимања)	0,3	0,3	0,3	0,2	0,1	...
Услуге медицинског особља (акупунктура, физиотерапија и сл.)	0,1	0,1	0,0	0,1	0,0	...
Остале неболничке услуге (традиционална медицина и сл.)	0,1	0,1	0,0	0,0	-	...
Болничке услуге (смештај и лечење у болници)	0,0	0,1	0,0	0,0	-	...
Услуге за бањско лечење	0,0	0,1	0,0	-	0,0	...
						Furnishings, household equipment and routine household maintenance
						Furniture, lighting and decorative equipment
						Carpets and other floor coverings
						Repair of furniture, household equipment and floor coverings
						Household textiles
						Refrigerator, freezer and fridge-freezer
						Washing and drying machines, dishwasher and ironing machine
						Cookers, fireplaces, ovens, micro-wave ovens
						Air conditioners, water heaters, boilers and electric stoves
						Vacuum cleaners, steam-cleaning and foam-cleaning machines
						Sewing machine, knitting machine
						Other major household appliances (safes and other)
						Small electric household appliances (iron, food mixers, toasters and similar)
						Repair of household appliances
						Glassware, crystal-ware and chinaware utensils (plates and similar)
						Cutlery
						Other kitchen utensils (pot, plate, pail and similar)
						Repair of utensils and other tableware, knives sharpening and similar
						Majors tools and equipment (electric drill, lawn mower and similar)
						Small tools and miscellaneous accessories
						Cleaning and maintenance products (detergents and similar)
						Other (candles, matches, spirit)
						Other non-durable household goods (brooms, bags, brushes, shoe polisher, etc)
						Paid services (maid, driver and similar)
						Household services (window cleaning, ironing and similar)
						Health
						Pharmaceutical products (drugs, vitamins, minerals, vaccines)
						Other medical products (thermometers, band-aid and similar)
						Therapeutic products and equipment (eyeglasses, lenses, artificial limbs, orthopedic footwear and similar)
						Medical services (consultations, participations)
						Dental services
						Services of medical laboratory tests and X-ray centers
						Services of freelance acupuncturists, physiotherapists and similar
						Other out-patient services (alternative medicine and similar)
						Hospital services (accommodation during treatment)
						Spa resort services

3.6. Структура личне потрошње домаћинства, 2013. (наставак) Structure of individual consumption of household, 2013 (continued)

Градско подручје / Urban area

%

	Република Србија / Republic of Serbia						
	укупно <i>Total</i>	Србија – север <i>Srbija – sever</i>		Србија – југ <i>Srbija – jug</i>			
		Београдски регион <i>Beogradski region</i>	Регион Војводине <i>Region Vojvodine</i>	Регион Шумадије и Западне Србије <i>Region Šumadije i Zapadne Srbije</i>	Регион Јужне и Источне Србије <i>Region Južne i Istočne Srbije</i>	Регион Косово и Метохија <i>Region Kosovo i Metohija</i>	
Транспорт	7,1	7,1	7,0	8,3	5,8	...	Transport
Путнички аутомобил (нови)	0,1	0,3	-	-	-	...	Motor cars (new)
Путнички аутомобил (половни)	0,2	0,1	0,2	0,4	0,2	...	Motor cars (second-hand)
Мотоцикл (сви типови, скутери)	-	-	-	-	-	...	Motorcycles of all types, scooters
Бицикл	0,0	0,0	0,0	0,0	0,0	...	Bicycles
Делови и прибор (гуме, акумулатори и филтери за уље)	0,6	0,5	0,6	0,7	0,5	...	Spare parts and accessories (tires, batteries and oil filters)
Гориво и мазиво (бензин, моторно уље за подмазивање)	3,7	3,6	3,8	4,7	3,3	...	Fuels and lubricants (petrol, lubricating grease oil)
Одржавање и поправка возила (поправка, прање, технички преглед)	0,5	0,5	0,5	0,6	0,2	...	Maintenance and repair of personal transport equipment (repair, washing and technical inspection)
Остале услуге у вези с коришћењем и одржавањем возила	0,6	0,4	0,8	0,7	0,6	...	Other services in respect of personal transport equipment
Превоз путника железницом	0,0	0,0	0,0	0,0	0,0	...	Passenger transport by railway
Превоз путника у градском саобраћају	0,2	0,3	0,1	0,1	0,1	...	Intra-urban passenger transport
Претплата месечна карта за градски саобраћај (маркица)	0,6	1,2	0,3	0,1	0,1	...	Monthly fare intra-urban transport
Међумесни превоз путника аутобусом	0,4	0,1	0,5	0,6	0,6	...	Inter-urban bus passenger transport
Превоз таксијем	0,2	0,1	0,2	0,3	0,2	...	Passenger transport by taxi
Превоз путника авионом	0,0	0,0	0,0	0,1	-	...	Passenger transport by airplane
Превоз путника морем и рекама	0,0	0,0	-	-	-	...	Passenger transport by sea and inland waterway
Комбиновани превоз путника, селидбе и остало	0,0	0,0	-	-	-	...	Combined passenger transport, moving and other
Комуникације	4,6	4,5	5,0	4,7	4,2	...	Communication
Поштанске услуге (маркице, дописнице, писма и сл.)	0,0	0,0	0,0	0,0	0,0	...	Postal services (stamps, postcards, letters and similar)
Телефонске и телеграфске услуге (телефонски импулси, мобилни и сл.)	4,5	4,5	4,9	4,6	4,1	...	Telephone and telegraph services (tel. fixed line, cellular phones and similar)
Телефонска и телеграф опрема	0,1	0,0	0,1	0,1	0,1	...	Telephone and telegraph equipment
Рекреација и култура	5,2	5,9	5,5	4,4	4,2	...	Recreation and culture
Опрема за пријем, снимање и репродукцију звука (музички стуб, радио)	0,0	0,0	0,0	0,0	-	...	Equipment for reception, recording and reproduction of sound (cassette and CD players, radio)
Телевизор, видео-рикордери, DVD	0,2	0,1	0,2	0,2	0,1	...	TV sets, video-cassette player and recorders, DVD player
Фотографска и филмска опрема (фотоапарат и видео-камера)	0,0	0,0	0,0	0,0	0,0	...	Photographic and cinematographic equipment (camera and video camera)
Оптички инструменти	0,0	0,0	0,0	-	-	...	Optical instruments
Опрема за обраду података на рачунару, штампач и сл.	0,2	0,1	0,2	0,1	0,1	...	Information processing equipment, PC, printer and similar
Поправка аудио-визуелне и фотографске опреме и опреме за обраду података	0,0	0,0	0,0	0,0	0,0	...	Repair of audio-visual, photographic and information processing equipment
Музички инструменти (гитара, клавир)	0,0	0,0	0,0	-	-	...	Musical instruments (guitar, piano)
Већа трајна добра за рекреацију (камповозила, чамци, сто за стони тенис и сл.)	0,0	0,0	0,0	-	-	...	Major durables for recreation (camper vans, boats, ping-pong tables and similar)
Одржавање и поправка осталих већих трајних добара за рекреацију и културу	0,0	0,0	0,0	0,0	-	...	Maintenance and repair of other major durables for recreation and culture
Медији за снимање слике и звука (филм, компакт-диск, видео и аудио касете и сл.)	0,0	0,0	0,0	0,1	0,1	...	Recording media (film, CD-ROMs, video and audio cassettes and similar)
Игре, играчке, хобији	0,1	0,2	0,2	0,2	0,1	...	Games, toys and hobbies
Опрема за спорт, камповање и рекреацију	0,1	0,1	0,0	0,0	0,0	...	Equipment for sport, camping and recreation
Опрема за вртове (биљке и цвеће)	0,1	0,0	0,1	0,1	0,1	...	Gardens, plants and flowers
Кућни љубимци и производи за њихове потребе	0,2	0,2	0,2	0,1	0,1	...	Pets and products for pets
Рекреацијске и спортске услуге (улазнице за спортска такмичења, базен и сл.)	0,2	0,2	0,3	0,2	0,1	...	Recreational and sports services (tickets for sport competitions, swimming pool and similar)
Биоскопи, позоришта, концерти	0,1	0,1	0,1	0,1	0,0	...	Cinemas, theatres and concerts
Музеји, библиотеке, зоолошки вртови и слично	0,0	0,0	0,0	0,0	-	...	Museums, libraries, ZOO and similar
Претплата за радио и ТВ, кабловска телевизија, изнајмљивање компакт-диск и сл.	1,3	1,6	1,6	1,0	1,3	...	Radio and TV subscription (cable TV, CD renting and similar)

3.6. Структура личне потрошње домаћинства, 2013. (наставак)
Structure of individual consumption of household, 2013 (continued)

Градско подручје / Urban area

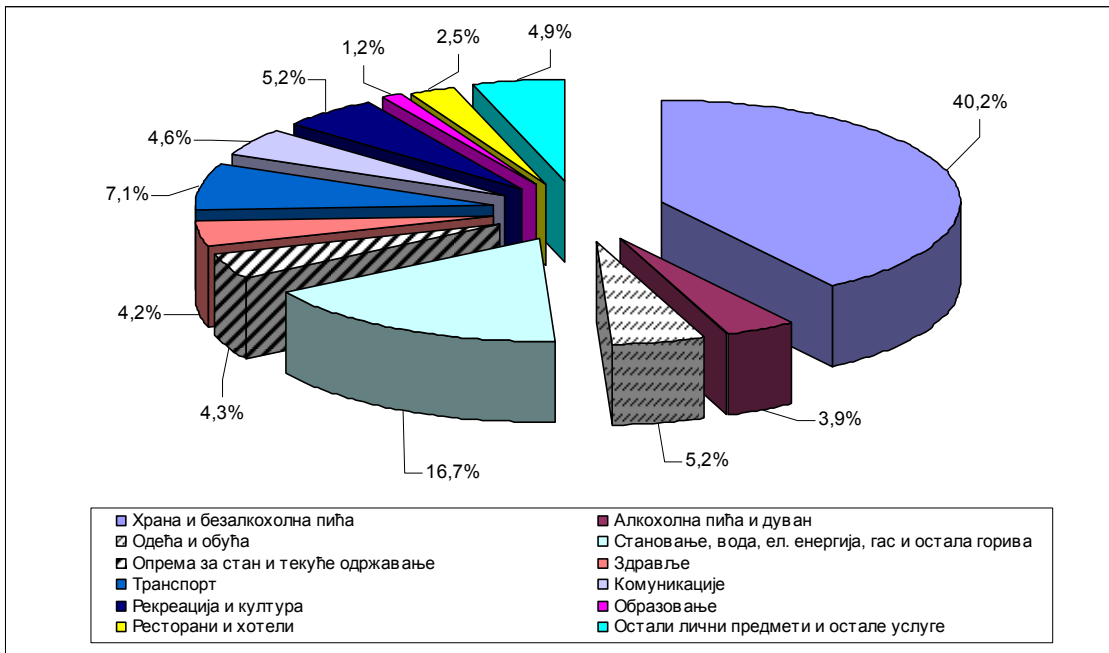
%

	Република Србија / Republic of Serbia						
	укупно Total	Србија – север Srbija – sever		Србија – југ Srbija – jug			
		Београд- ски регион Beogradski region	Регион Војводине Region Vojvodine	Регион Шумадије и Западне Србије Region Šumadije i Zapadne Srbije	Регион Јужне и Источне Србије Region Južne i Istočne Srbije	Регион Косово и Метохија Region Kosovo i Metohija	
Остале културне услуге (фотографске)	0,0	0,0	0,0	0,0	0,0	...	Other services (photography)
Игре на срећу	0,1	0,1	0,0	0,1	0,1	...	Lottery
Књиге (уџбеници, белетристика, атласи, речници и сл.)	0,4	0,3	0,5	0,4	0,3	...	Books (text books, fiction, atlases, dictionaries and similar)
Новине и часописи	0,4	0,4	0,5	0,5	0,4	...	Newspapers and magazines
Остали штампани материјал (постери, календари, мапе и сл.)	0,0	0,0	0,0	0,0	-	...	Other printed materials (posters, calendars, maps and similar)
Папирна конфекција и прибор за цртање (свеске, оловке, хефталица)	0,1	0,1	0,2	0,2	0,1	...	Miscellaneous printed matter and drawing materials (notebooks, pens, staple machine)
Пакет аранжман (превоз, смештај, исхрана, укључујући екскурзије)	1,7	2,4	1,4	1,1	1,3	...	Package holidays (travel, accommodation, food, including excursions)
Образовање	1,2	1,4	1,3	1,5	0,3	...	Education
Предшколско образовање	0,0	0,0	0,0	-	-	...	Pre-school education
Основно образовање	0,0	0,1	0,0	0,0	0,0	...	Primary education
Стручна школа у трајању од једне године	-	-	-	-	-	...	One-year vocational school
Стручна школа у трајању од две године	0,0	0,0	-	-	-	...	Two-year vocational school
Трогодишња стручна школа	0,0	0,0	0,0	0,0	-	...	Three-year vocational school
Четворогодишња стручна школа	0,0	0,0	0,0	0,0	0,0	...	Four-year vocational school
Четворогодишња уметничка школа	-	-	-	-	-	...	Four-year art school
Гимназија	0,0	0,0	0,0	0,0	0,0	...	High school
Специјализација после средњег образовања	-	-	-	-	-	...	Post-secondary specialization
Више образовање	0,0	0,0	0,1	0,0	0,0	...	Higher education
Високо образовање	1,0	0,8	1,0	1,4	0,3	...	University education
Последипломске студије	0,0	0,1	0,0	0,0	0,0	...	Post-graduate education
Трошкови за остале видове образовања (курсеви страних језика и сл.)	0,2	0,4	0,2	0,1	0,0	...	Expenditures for other education (foreign language courses and similar)
Ресторани и хотели	2,5	3,4	1,9	1,9	2,0	...	Restaurants and hotels
Ресторани	0,6	0,9	0,3	0,4	0,2	...	Restaurants
Кафеи, барови и киосци	1,7	2,2	1,5	1,4	1,5	...	Cafes, bars and kiosks
Кантине	0,2	0,3	0,1	0,1	0,2	...	Canteens
Услуге смештаја	0,0	0,0	0,0	0,0	0,1	...	Accommodation
Остали лични предмети и остале услуге	4,9	5,4	4,9	4,6	4,1	...	Miscellaneous goods and services
Фризерске, козметичке и друге личне услуге	0,9	0,8	0,7	1,2	0,9	...	Hairdressing, cosmetics and other personal services
Електрични апарати за личну негу и поправке	0,0	0,1	0,0	0,0	0,0	...	Electric appliances for personal care and repair of these appliances
Остали производи за личну хигијену и негу (сапун, шампон, четкица за зубе и сл.)	2,2	2,4	2,4	2,2	2,3	...	Other articles for personal care (soap, shampoo, toothbrush and similar)
Накит, зидни и ручни сатови	0,1	0,1	0,0	0,0	0,0	...	Jewelers, clocks and watches
Предмети за путовања (кофери, торбе, ташне, новчаници и сл.)	0,2	0,1	0,2	0,1	0,3	...	Travel goods (suitcases, travel bags, handbags, wallets and similar)
Остали лични предмети (упалјачи, прибор за бебе, кишобрани и сл.)	0,6	1,1	0,4	0,5	0,2	...	Other personal articles, n.e.c. (lighters, baby-articles, umbrellas and similar)
Услуге социјалне заштите	0,1	0,2	0,2	0,0	-	...	Social welfare services
Јаслице, вртићи	0,3	0,4	0,3	0,2	0,1	...	Crèche and kindergartens
Осигурање стана	0,0	0,0	0,0	0,0	-	...	Dwelling insurance
Здравствено осигурање	0,0	0,0	0,1	0,0	-	...	Health insurance
Осигурање живота	0,2	0,1	0,2	0,2	0,0	...	Life insurance
Осигурање повезано с превозом (осигурање возила)	0,1	0,0	0,2	0,1	0,1	...	Transport insurance (motor car insurance)
Остало осигурање (осигурање према трећем лицу)	0,0	0,0	0,0	0,0	-	...	Other insurance (insurance to third parties)
Финансијске услуге	0,0	0,0	0,0	-	0,0	...	Financial services
Остале услуге (фотокопирање, дуплицирати кључева, оглашавање у новинама и сл.)	0,2	0,1	0,2	0,1	0,2	...	Other services (photocopies, key duplicates, newspaper ads and similar)
Натурална потрошња¹⁾	1,4	1,5	1,5	1,2	1,3	...	Natural consumption¹⁾

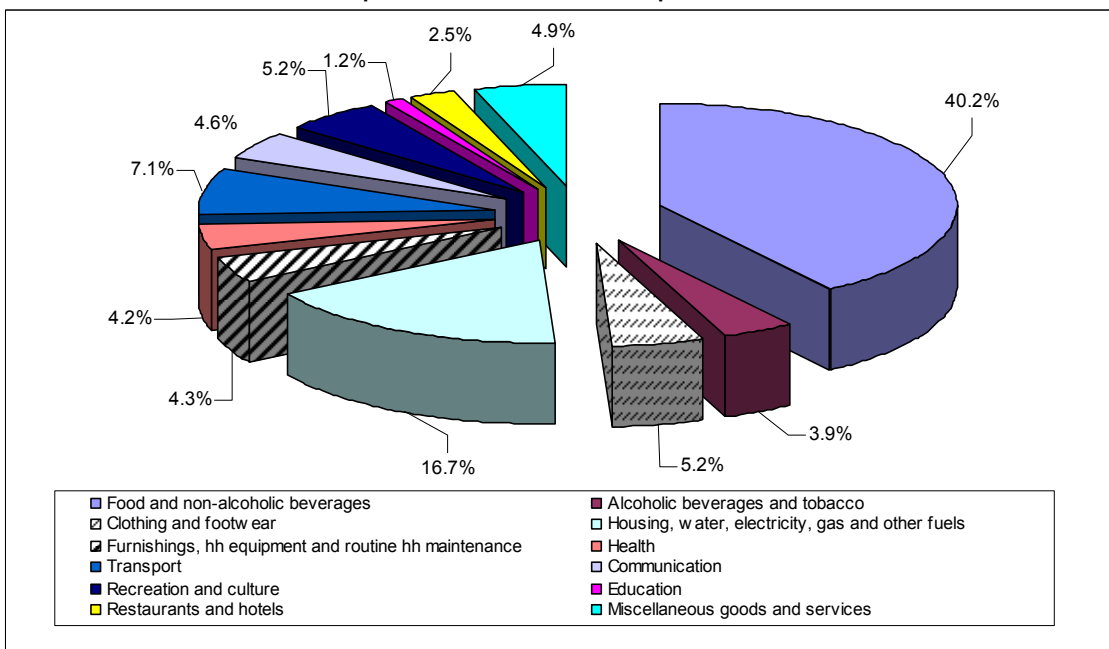
¹⁾ Натурална потрошња обухвата и храну добијену и дату на поклон.

¹⁾ Natural consumption covers food received and given as a present.

3.6. Лична потрошња домаћинстава у Републици Србији, 2013, градско подручје



3.6. Structure of individual consumption of household in the Republic of Serbia, 2013, urban area



3.7. Лична потрошња домаћинства, 2013. (месечни просек по домаћинству)
Individual consumption of household, 2013 (monthly average per household)

Остало подручје / Other area

РСД / RSD

	Република Србија / Republic of Serbia						
	укупно <i>Total</i>	Србија – север <i>Srbija – sever</i>		Србија – југ <i>Srbija – jug</i>			
		Београдски регион <i>Beogradski region</i>	Регион Војводине <i>Region Vojvodine</i>	Регион Шумадије и Западне Србије <i>Region Šumadije i Zapadne Srbije</i>	Регион Јужне и Источне Србије <i>Region Južne i Istočne Srbije</i>	Регион Косово и Метохија <i>Region Kosovo i Metohija</i>	
Број анкетираних домаћинстава	1810	176	559	595	480	...	Number of households surveyed
Оцењени број домаћинстава	938563	99012	269517	333704	236330	...	Number of households assessed
Просечан број чланова	3,08	3,23	3,01	3,19	2,95	...	Members, average number
Лична потрошња – укупно	48693	53545	52760	51329	38313	...	Individual consumption – total
Храна и безалкохолна пића	15804	19805	16102	15457	14282	...	Food and non-alcoholic beverages
Хлеб и житарице	3325	3530	3460	3284	3144	...	Bread and cereals
Месо и прерађевине од меса	3481	5492	3661	3298	2694	...	Meat
Риба и прерађевине од рибе	544	696	339	634	588	...	Fish
Млеко, млечни производи и јаја	2378	2972	2482	2230	2219	...	Milk, cheese and eggs
Уља и масти	671	636	579	796	615	...	Oils and fats
Воће	747	1005	806	678	667	...	Fruit
Поврће	1502	2101	1496	1407	1393	...	Vegetables
Шећер, џем, мед, чоколада и кондиторски производи	903	1077	945	860	843	...	Sugar, jam, honey, chocolate and confectionery
Остали прехранбени производи	591	528	652	543	615	...	Food products n.e.c.
Кафа, чај и какао	815	777	738	918	772	...	Coffee, tea and cocoa
Безалкохолна пића	847	991	944	809	732	...	Soft drinks
Алкохолна пића и дуван	2481	2931	2445	2693	2034	...	Alcoholic beverages and tobacco
Жестока алкохолна пића	61	119	55	35	81	...	Spirits
Вино	88	116	62	87	107	...	Wine
Пиво	434	459	430	445	412	...	Beer
Цигарете и дуван	1898	2237	1898	2126	1434	...	Tobacco
Одећа и обућа	2210	2172	2866	2145	1568	...	Clothing and footwear
Материјал за одећу	5	14	8	4	-	...	Clothing materials
Мушка одећа	523	546	654	467	442	...	Garments for men
Женска одећа	543	526	675	509	447	...	Garments for women
Дечија одећа и одећа за бебе	287	400	305	307	191	...	Garments for children and infants
Остали одевни предмети и додаци одећи	17	21	9	34	2	...	Other clothing items and accessories
Чишћење, шивење, поправка и изнајмљивање одеће	7	17	3	10	3	...	Cleaning, sewing, repair and hire of clothes
Мушка обућа	354	285	569	316	191	...	Footwear for men
Женска обућа	298	202	437	288	193	...	Footwear for women
Дечија обућа и обућа за бебе	168	149	196	204	92	...	Footwear for children and infants
Поправка обуће	8	12	10	6	7	...	Repair of footwear
Становање, вода, ел. енергија, гас и остала горива	6383	7765	8284	6310	3740	...	Housing, water, electricity, gas and other fuels
Стварна рента	54	266	63	14	11	...	Net rentals for housing
Стварна рента за друго боравиште	241	64	127	436	172	...	Net rentals for second dwelling
Материјал за одржавање и поправку станова	112	169	248	56	11	...	Material for maintenance and repair of dwellings
Услуге за одржавање и поправку стана	146	286	242	115	23	...	Services for maintenance and repair of dwellings
Одношење смећа	136	197	176	108	105	...	Waste disposal
Канализација	27	122	6	31	6	...	Sewerage system
Снабдевање водом	404	484	575	389	197	...	Water supply
Остале услуге у вези са станом	8	29	13	2	2	...	Other services relating to dwelling
Електрична енергија	2979	3244	3416	2896	2489	...	Electricity
Градски и природни гас	275	103	903	-	17	...	Industrial and natural gas
Течни гас у боцама (бутан, пропан)	50	24	149	14	-	...	Liquefied hydrocarbons (butane, propane)
Течна горива	7	-	11	10	-	...	Liquid fuels
Дрво за огрев	1590	2184	1962	1830	577	...	Firewood
Угаљ	309	529	357	343	113	...	Coal
Остали трошкови у вези с грејањем	45	64	36	66	17	...	Other expenditures related heating
Централно грејање и топла вода	-	-	-	-	-	...	Central heating and hot water

3.7. Лична потрошња домаћинства, 2013. (месечни просек по домаћинству) (наставак)
Individual consumption of household, 2013 (monthly average per household) (continued)

Остало подручје / Other area

РСД / RSD

	Република Србија / Republic of Serbia						
	укупно <i>Total</i>	Србија – север <i>Srbija – sever</i>		Србија – југ <i>Srbija – jug</i>			
		Београд- ски регион <i>Beogradski region</i>	Регион Војводине <i>Region Vojvodine</i>	Регион Шумадије и Западне Србије <i>Region Šumadije i Zapadne Srbije</i>	Регион Јужне и Источне Србије <i>Region Južne i Istočne Srbije</i>	Регион Косово и Метохија <i>Region Kosovo i Metohija</i>	
Опрема за стан и текуће одржавање	2219	1903	2498	2222	2033	...	Furnishings, household equipment and routine household maintenance
Намештај, расвета и декоративна опрема	219	43	263	245	207	...	Furniture, lighting and decorative equipment
Телиси и остале подне простирке	33	17	47	35	21	...	Carpets and other floor coverings
Поправка намештаја, покућства и подних подлога	7	3	17	2	6	...	Repair of furniture, household equipment and floor coverings
Текстилни производи за домаћинство	81	46	113	79	60	...	Household textiles
Фрижидер, замрзивач и комбиновани фриз	69	59	81	83	38	...	Refrigerator, freezer and fridge-freezer
Машина за прање, сушење рубља, прање посуђа и пеглање	74	55	101	73	55	...	Washing and drying machines, dishwasher and ironing machine
Шпорети, камини, рерне, микроталасне рерне	129	72	200	127	74	...	Cookers, fireplaces, ovens, micro-wave ovens
Клима-уређаји, грејачи за воду, вентили, бојлери и ТА пећи	35	106	46	23	10	...	Air conditioners, water heaters, boilers and electric stoves
Усисивачи, апарати за чишћење на бази паре и пене	14	6	16	17	10	...	Vacuum cleaners, steam-cleaning and foam-cleaning machines
Машина за шивење, машина за плетење	-	-	2	-	-	...	Sewing machine, knitting machine
Други велики кућни апарати (сефови и остало)	-	-	1	-	-	...	Other major household appliances (safes and other)
Мали електрични кућни апарати (пегла, миксер, тостер и сл.)	19	11	31	22	7	...	Small electric household appliances (iron, food mixers, toasters and similar)
Поправка апарата за домаћинство	46	12	44	71	28	...	Repair of household appliances
Посуђе од стакла, кристала и порцелана	30	5	43	32	21	...	Glassware, crystal-ware and chinaware utensils (plates and similar)
Прибор за јело	4	3	8	4	3	...	Cutlery
Посуђе и остале кухињске потрепштине (лонац, тањир, кофа и сл.)	43	21	54	46	34	...	Other kitchen utensils (pot, plate, pail and similar)
Поправка посуђа и другог стоног прибора, оштрење ножева и сл.	1	-	-	1	1	...	Repair of utensils and other tableware, knives sharpening and similar
Већи алат и опрема (електрична бушилица, косилица и сл.)	26	13	36	37	3	...	Majors tools and equipment (electric drill, lawn mower and similar)
Мали алат и разне потрепштине	95	29	161	84	63	...	Small tools and miscellaneous accessories
Производи за чишћење стана (детерџенти и сл.)	1114	1270	1032	1024	1270	...	Cleaning and maintenance products (detergents and similar)
Остало (свеће, шибице, шпиритус)	36	29	24	47	36	...	Other (candles, matches, spirit)
Остала потрошна роба (метле, кесе, четке, маст за обућу и сл.)	118	88	133	138	86	...	Other non-durable household goods (brooms, bags, brushes, shoe polisher, etc)
Услуге плаћеног особља (кућна помоћница, возач и сл.)	20	11	25	32	-	...	Paid services (maid, driver and similar)
Кућне услуге (прање прозора, пеглање и сл.)	6	4	20	-	-	...	Household services (window cleaning, ironing and similar)
Здравље	1873	2459	1963	1983	1371	...	Health
Фармацеутски производи (лекови, витамини, минерали, вакцине)	1487	1767	1526	1558	1225	...	Pharmaceutical products (drugs, vitamins, minerals, vaccines)
Остали медицински производи (топломер, ханзапласт и сл.)	41	67	84	24	4	...	Other medical products (thermometers, band-aid and similar)
Терапеутски уређаји и опрема (наочари, сочиво, протезе, обућа и сл.)	77	205	95	80	-	...	Therapeutic products and equipment (eyeglasses, lenses, artificial limbs, orthopedic footwear and similar)
Медицинске услуге (лекарски преглед, партиципације)	83	91	82	107	48	...	Medical services (consultations, participations)
Стоматолошке услуге	85	74	87	123	34	...	Dental services
Услуге лабораторија (медицинске анализе и снимања)	71	60	72	89	50	...	Services of medical laboratory tests and X-ray centers
Услуге медицинског особља (акупунктура, физиотерапија и сл.)	6	27	2	2	5	...	Services of freelance acupuncturists, physiotherapists and similar
Остале неболничке услуге (традиционална медицина и сл.)	6	40	5	-	-	...	Other out-patient services (alternative medicine and similar)
Болничке услуге (смештај и лечење у болници)	2	4	3	-	4	...	Hospital services (accommodation during treatment)
Услуге за бањско лечење	15	124	7	-	1	...	Spa resort services

3.7. Лична потрошња домаћинства, 2013. (месечни просек по домаћинству) (наставак)
Individual consumption of household, 2013 (monthly average per household) (continued)

Остало подручје / Other area

РСД / RSD

	Република Србија / Republic of Serbia						
	укупно <i>Total</i>	Србија – север <i>Srbija – sever</i>		Србија – југ <i>Srbija – jug</i>			
		Београд- ски регион <i>Beogradski region</i>	Регион Војводине <i>Region Vojvodine</i>	Регион Шумадије и Западне Србије <i>Region Šumadije i Zapadne Srbije</i>	Регион Јужне и Источне Србије <i>Region Južne i Istočne Srbije</i>	Регион Косово и Метохија <i>Region Kosovo i Metohija</i>	
Транспорт	4382	4338	4991	5211	2533	...	Transport
Путнички аутомобил (нови)	89	-	302	-	9	...	Motor cars (new)
Путнички аутомобил (половни)	192	81	349	198	48	...	Motor cars (second-hand)
Мотоцикл (сви типови, скутери)	2	-	2	2	-	...	Motorcycles of all types, scooters
Бицикл	2	5	4	1	-	...	Bicycles
Делови и прибор (гуме, акумулатори и филтери за уље)	505	295	418	802	275	...	Spare parts and accessories (tires, batteries and oil filters)
Гориво и мазиво (бензин, моторно уље за подмазивање)	2239	2055	2471	2785	1283	...	Fuels and lubricants (petrol, lubricating grease oil)
Одржавање и поправка возила (поправка, прање, технички преглед)	206	138	353	210	63	...	Maintenance and repair of personal transport equipment (repair, washing and technical inspection)
Остале услуге у вези с коришћењем и одржавањем возила	333	492	308	368	245	...	Other services in respect of personal transport equipment
Превоз путника железницом	16	50	16	11	7	...	Passenger transport by railway
Превоз путника у градском саобраћају	82	234	3	56	144	...	Intra-urban passenger transport
Претплата месечна карта за градски саобраћај (маркица)	167	870	102	58	101	...	Monthly fare intra-urban transport
Међумесни превоз путника аутобусом	438	102	562	570	250	...	Inter-urban bus passenger transport
Превоз таксијем	97	13	100	112	108	...	Passenger transport by taxi
Превоз путника авионом	14	-	-	38	-	...	Passenger transport by airplane
Превоз путника морем и рекама	-	-	1	-	-	...	Passenger transport by sea and inland waterway
Комбиновани превоз путника, селидбе и остало	-	3	-	-	-	...	Combined passenger transport, moving and other
Комуникације	1881	2176	2364	1856	1244	...	Communication
Поштанске услуге (маркице, дописнице, писма и сл.)	4	2	6	4	1	...	Postal services (stamps, postcards, letters and similar)
Телефонске и телеграфске услуге (телефонски импулси, мобилни и сл.)	1849	2162	2319	1820	1224	...	Telephone and telegraph services (tel. fixed line, cellular phones and similar)
Телефонска и телефакс опрема	28	12	39	32	19	...	Telephone and telegraph equipment
Рекреација и култура	1460	1501	1975	1454	868	...	Recreation and culture
Опрема за пријем, снимање и репродукцију звука (музички стуб, радио)	1	-	2	-	-	...	Equipment for reception, recording and reproduction of sound (cassette and CD players, radio)
Телевизор, видео-рикордери, DVD	89	72	95	94	83	...	TV sets, video-cassette player and recorders, DVD player
Фотографска и филмска опрема (фотоапарат и видео-камера)	3	-	6	3	-	...	Photographic and cinematographic equipment (camera and video camera)
Оптички инструменти	-	-	-	-	-	...	Optical instruments
Опрема за обраду података на рачунару, штампач и сл.	52	54	73	45	36	...	Information processing equipment, PC, printer and similar
Поправка аудио-визуелне и фотографске опреме и опреме за обраду података	3	-	4	2	2	...	Repair of audio-visual, photographic and information processing equipment
Музички инструменти (гитара, клавир)	1	-	4	-	-	...	Musical instruments (guitar, piano)
Већа трајна добра за рекреацију (камповозила, чамци, сто за стони тенис и сл.)	2	-	6	-	-	...	Major durables for recreation (camper vans, boats, ping-pong tables and similar)
Одржавање и поправка осталих већих трајних добара за рекреацију и културу	2	-	5	2	-	...	Maintenance and repair of other major durables for recreation and culture
Медији за снимање слике и звука (филм, компакт-диск, видео и аудио касете и сл.)	18	1	11	29	18	...	Recording media (film, CD-ROMs, video and audio cassettes and similar)
Игре, играчке, хобији	65	50	111	61	24	...	Games, toys and hobbies
Опрема за спорт, камповање и рекреацију	20	11	21	35	2	...	Equipment for sport, camping and recreation
Опрема за вртове (биљке и цвеће)	27	37	46	19	13	...	Gardens, plants and flowers
Кућни љубимци и производи за њихове потребе	50	98	85	33	13	...	Pets and products for pets
Рекреацијске и спортске услуге (улазнице за спортска такмичења, базен и сл.)	53	55	59	79	9	...	Recreational and sports services (tickets for sport competitions, swimming pool and similar)
Биоскопи, позоришта, концерти	9	13	20	6	2	...	Cinemas, theatres and concerts
Музеји, библиотеке, зоолошки вртови и слично	1	-	1	2	-	...	Museums, libraries, ZOO and similar
Претплата за радио и ТВ, кабловска телевизија, изнајмљивање компакт-дискова и сл.	273	394	414	193	176	...	Radio and TV subscription (cable TV, CD renting and similar)

3.7. Лична потрошња домаћинства, 2013. (месечни просек по домаћинству) (наставак)
Individual consumption of household, 2013 (monthly average per household) (continued)

Остало подручје / Other area

РСД / RSD

	Република Србија / Republic of Serbia						
	укупно <i>Total</i>	Србија – север <i>Srbija – sever</i>		Србија – југ <i>Srbija – jug</i>			
		Београд- ски регион <i>Beogradski region</i>	Регион Војводине <i>Region Vojvodine</i>	Регион Шумадије и Западне Србије <i>Region Šumadije i Zapadne Srbije</i>	Регион Јужне и Источне Србије <i>Region Južne i Istočne Srbije</i>	Регион Косово и Метохија <i>Region Kosovo i Metohija</i>	
Остале културне услуге (фотографске)	7	1	14	6	3	...	Other services (photography)
Игре на срећу	29	33	24	41	18	...	Lottery
Књиге (уџбеници, белетристика, атласи, речници и сл.)	196	92	306	216	86	...	Books (text books, fiction, atlases, dictionaries and similar)
Новине и часописи	143	214	143	176	66	...	Newspapers and magazines
Остали штампани материјал (постери, календари, мапе и сл.)	2	8	2	1	2	...	Other printed materials (posters, calendars, maps and similar)
Папирна конфекција и прибор за цртање (свеске, оловке, хефталица)	73	65	84	97	30	...	Miscellaneous printed matter and drawing materials (notebooks, pens, staple machine)
Пакет аранжман (превоз, смештај, исхрана, укључујући екскурзије)	341	303	439	314	285	...	Package holidays (travel, accommodation, food, including excursions)
Образовање	217	310	236	313	25	...	Education
Предшколско образовање	7	40	9	-	-	...	Pre-school education
Основно образовање	7	8	10	2	13	...	Primary education
Стручна школа у трајању од једне године	-	-	1	-	-	...	One-year vocational school
Стручна школа у трајању од две године	-	-	-	-	-	...	Two-year vocational school
Трогодишња стручна школа	1	-	2	2	-	...	Three-year vocational school
Четворогодишња стручна школа	17	2	17	31	4	...	Four-year vocational school
Четворогодишња уметничка школа	-	-	-	-	-	...	Four-year art school
Гимназија	-	-	-	-	1	...	High school
Специјализација после средњег образовања	-	-	-	-	-	...	Post-secondary specialization
Више образовање	30	147	31	16	-	...	Higher education
Високо образовање	108	79	128	171	7	...	University education
Последипломске студије	1	-	-	2	-	...	Post-graduate education
Трошкови за остале видове образовања (курсеви страних језика и сл.)	46	34	38	89	-	...	Expenditures for other education (foreign language courses and similar)
Ресторани и хотели	763	1166	832	751	533	...	Restaurants and hotels
Ресторани	86	219	54	86	67	...	Restaurants
Кафеи, барови и киосци	574	724	689	544	421	...	Cafes, bars and kiosks
Кантине	78	215	54	86	39	...	Canteens
Услуге смештаја	25	8	35	35	6	...	Accommodation
Остали лични предмети и остале услуге	2162	2669	2462	2362	1316	...	Miscellaneous goods and services
Фризерске, козметичке и друге личне услуге	345	424	279	433	261	...	Hairdressing, cosmetics and other personal services
Електрични апарати за личну негу и поправке	10	30	12	10	-	...	Electric appliances for personal care and repair of these appliances
Остали производи за личну хигијену и негу (сапун, шампон, четкица за зубе и сл.)	1033	1161	1234	992	806	...	Other articles for personal care (soap, shampoo, toothbrush and similar)
Накит, зидни и ручни сатови	8	1	21	5	1	...	Jewelers, clocks and watches
Предмети за путовања (кофери, торбе, ташне, новчаници и сл.)	48	27	75	31	50	...	Travel goods (suitcases, travel bags, hand-bags, wallets and similar)
Остали лични предмети (упаљачи, прибор за бебе, кишобрани и сл.)	267	628	237	290	115	...	Other personal articles, n.e.c. (lighters, baby-articles, umbrellas and similar)
Услуге социјалне заштите	80	39	148	93	-	...	Social welfare services
Јаслице, вртићи	41	49	34	67	9	...	Crèche and kindergartens
Осигурање стана	3	6	9	-	-	...	Dwelling insurance
Здравствено осигурање	88	2	98	167	-	...	Health insurance
Осигурање живота	40	45	98	19	1	...	Life insurance
Осигурање повезано с превозом (осигурање возила)	86	67	69	142	35	...	Transport insurance (motor car insurance)
Остало осигурање (осигурање према трећем лицу)	16	20	11	29	-	...	Other insurance (insurance to third parties)
Финансијске услуге	2	9	5	-	-	...	Financial services
Остале услуге (фотокопирање, дуплирати кључева, оглашавање у новинама и сл.)	95	161	132	84	38	...	Other services (photocopies, key duplicates, newspaper ads and similar)
Натурална потрошња¹⁾	6858	4350	5742	8572	6766	...	Natural consumption¹⁾

¹⁾ Натурална потрошња обухвата и храну добијену и дату на поклон.

¹⁾ Natural consumption covers food received and given as a present.

3.8. Структура личне потрошње домаћинства, 2013. (месечни просек по домаћинству) Structure of individual consumption of household, 2013 (monthly average per household)

Остало подручје / Other area

%

	Република Србија / Republic of Serbia						
	укупно Total	Србија – север Srbija – sever		Србија – југ Srbija – jug			
		Београд- ски регион Beogradski region	Регион Војводине Region Vojvodine	Регион Шумадије и Западне Србије Region Šumadije i Zapadne Srbije	Регион Јужне и Источне Србије Region Južne i Istočne Srbije	Регион Косово и Метохија Region Kosovo i Metohija	
Број анкетираних домаћинстава	1810	176	559	595	480	...	Number of households surveyed
Оцењени број домаћинстава	938563	99012	269517	333704	236330	...	Number of households assessed
Просечан број чланова	3,08	3,23	3,01	3,19	2,95	...	Members, average number
Лична потрошња – укупно	100,0	100,0	100,0	100,0	100,0	...	Individual consumption – total
Храна и безалкохолна пића	32,5	36,8	30,6	30,1	37,2	...	Food and non-alcoholic beverages
Хлеб и житарице	6,9	6,5	6,6	6,4	8,3	...	Bread and cereals
Месо и прерађевине од меса	7,1	10,2	7,1	6,4	7,0	...	Meat
Риба и прерађевине од рибе	1,1	1,3	0,6	1,2	1,5	...	Fish
Млеко, млечни производи и јаја	4,9	5,4	4,7	4,3	5,8	...	Milk, cheese and eggs
Уља и масти	1,4	1,2	1,1	1,6	1,6	...	Oils and fats
Воће	1,5	1,9	1,5	1,3	1,7	...	Fruit
Поврће	3,1	3,9	2,8	2,7	3,6	...	Vegetables
Шећер, џем, мед, чоколада и кондиторски производи	1,9	2,0	1,8	1,7	2,2	...	Sugar, jam, honey, chocolate and confectionery
Остали прехранбени производи	1,2	1,0	1,2	1,1	1,6	...	Food products n.e.c.
Кафа, чај и какао	1,7	1,5	1,4	1,8	2,0	...	Coffee, tea and cocoa
Безалкохолна пића	1,7	1,9	1,8	1,6	1,9	...	Soft drinks
Алкохолна пића и дуван	5,1	5,5	4,6	5,2	5,3	...	Alcoholic beverages and tobacco
Жестока алкохолна пића	0,1	0,2	0,1	0,1	0,2	...	Spirits
Вино	0,2	0,2	0,1	0,2	0,3	...	Wine
Пиво	0,9	0,9	0,8	0,9	1,1	...	Beer
Цигарете и дуван	3,9	4,2	3,6	4,0	3,7	...	Tobacco
Одећа и обућа	4,5	4,1	5,4	4,2	4,1	...	Clothing and footwear
Материјал за одећу	0,0	0,0	0,0	0,0	-	...	Clothing materials
Мушка одећа	1,1	1,1	1,2	0,9	1,2	...	Garments for men
Женска одећа	1,1	1,1	1,3	1,0	1,2	...	Garments for women
Дечија одећа и одећа за бебе	0,6	0,7	0,6	0,6	0,5	...	Garments for children and infants
Остали одевни предмети и додаци одећи	0,0	0,0	0,0	0,1	0,0	...	Other clothing items and accessories
Чишћење, шивење, поправка и изнајмљивање одеће	0,0	0,0	0,0	0,0	0,0	...	Cleaning, sewing, repair and hire of clothes
Мушка обућа	0,8	0,5	1,1	0,6	0,5	...	Footwear for men
Женска обућа	0,6	0,4	0,8	0,6	0,5	...	Footwear for women
Дечија обућа и обућа за бебе	0,3	0,3	0,4	0,4	0,2	...	Footwear for children and infants
Поправка обуће	0,0	0,0	0,0	0,0	0,0	...	Repair of footwear
Становање, вода, ел. енергија, гас и остала горива	13,1	14,5	15,7	12,3	9,8	...	Housing, water, electricity, gas and other fuels
Стварна рента	0,1	0,5	0,1	0,0	0,0	...	Net rentals for housing
Стварна рента за друго боравиште	0,5	0,1	0,2	0,8	0,4	...	Net rentals for second dwelling
Материјал за одржавање и поправку станова	0,2	0,3	0,5	0,1	0,0	...	Material for maintenance and repair of dwellings
Услуге за одржавање и поправку стана	0,3	0,5	0,5	0,2	0,1	...	Services for maintenance and repair of dwellings
Одношење смећа	0,3	0,4	0,3	0,2	0,3	...	Waste disposal
Канализација	0,1	0,2	0,0	0,1	0,0	...	Sewerage system
Снабдевање водом	0,8	0,9	1,1	0,8	0,5	...	Water supply
Остале услуге у вези са станом	0,0	0,1	0,0	0,0	0,0	...	Other services relating to dwelling
Електрична енергија	6,1	6,1	6,5	5,7	6,7	...	Electricity
Градски и природни гас	0,6	0,2	1,7	-	0,0	...	Industrial and natural gas
Течни гас у боцама (бутан, пропан)	0,1	0,0	0,3	0,0	-	...	Liquefied hydrocarbons (butane, propane)
Течна горива	0,0	-	0,0	0,0	-	...	Liquid fuels
Дрво за огрев	3,3	4,1	3,7	3,6	1,5	...	Firewood
Угљ	0,6	1,0	0,7	0,7	0,3	...	Coal
Остали трошкови у вези с грејањем	0,1	0,1	0,1	0,1	0,0	...	Other expenditures related heating
Централно грејање и топла вода	-	-	-	-	-	...	Central heating and hot water

3.8. Структура личне потрошње домаћинства, 2013. (месечни просек по домаћинству) (наставак)
Structure of individual consumption of household, 2013 (monthly average per household) (continued)

Остало подручје / Other area

%

	Република Србија / Republic of Serbia						
	укупно Total	Србија – север Srbija – sever		Србија – југ Srbija – jug			
		Београд- ски регион Beogradski region	Регион Војводине Region Vojvodine	Регион Шумадије и Западне Србије Region Šumadije i Zapadne Srbije	Регион Јужне и Источне Србије Region Južne i Istočne Srbije	Регион Косово и Метохија Region Kosovo i Metohija	
Опрема за стан и текуће одржавање	4,6	3,6	4,7	4,3	5,3	...	Furnishings, household equipment and routine household maintenance
Намештај, расвета и декоративна опрема	0,4	0,1	0,5	0,5	0,5	...	Furniture, lighting and decorative equipment
Теписи и остале подне простирке	0,1	0,0	0,1	0,1	0,1	...	Carpets and other floor coverings
Поправка намештаја, покућства и подних подлога	0,0	0,0	0,0	0,0	0,0	...	Repair of furniture, household equipment and floor coverings
Текстилни производи за домаћинство	0,2	0,1	0,2	0,2	0,2	...	Household textiles
Фрижидер, замрзивач и комбиновани фриж	0,1	0,1	0,2	0,2	0,1	...	Refrigerator, freezer and fridge-freezer
Машина за прање, сушење рубља, прање посуђа и пеглање	0,2	0,1	0,2	0,1	0,1	...	Washing and drying machines, dishwasher and ironing machine
Шпорети, камини, рерне, микроталасне рерне	0,3	0,1	0,4	0,2	0,2	...	Cookers, fireplaces, ovens, micro-wave ovens
Клима-уређаји, грејачи за воду, вентили, бојлери и ТА пећи	0,1	0,2	0,1	0,0	0,0	...	Air conditioners, water heaters, boilers and electric stoves
Усисивачи, апарати за чишћење на бази паре и пене	0,0	0,0	0,0	0,0	0,0	...	Vacuum cleaners, steam-cleaning and foam-cleaning machines
Машина за шивење, машина за плетење	-	-	0,0	-	-	...	Sewing machine, knitting machine
Други велики кућни апарати (сефови и остало)	-	-	0,0	-	-	...	Other major household appliances (safes and other)
Мали електрични кућни апарати (пегла, миксер, тостер и сл.)	0,0	0,0	0,1	0,0	0,0	...	Small electric household appliances (iron, food mixers, toasters and similar)
Поправка апарата за домаћинство	0,1	0,0	0,1	0,1	0,1	...	Repair of household appliances
Посуђе од стакла, кристала и порцелана	0,1	0,0	0,1	0,1	0,1	...	Glassware, crystal-ware and chinaware utensils (plates and similar)
Прибор за јело	0,0	0,0	0,0	0,0	0,0	...	Cutlery
Посуђе и остале кухињске потрештине (лонац, тањир, кофа и сл.)	0,1	0,0	0,1	0,1	0,1	...	Other kitchen utensils (pot, plate, pail and similar)
Поправка посуђа и другог стоног прибора, оштрење ножева и сл.	0,0	-	-	0,0	0,0	...	Repair of utensils and other tableware, knives sharpening and similar
Већи алат и опрема (електрична бушилица, косилица и сл.)	0,1	0,0	0,1	0,1	0,0	...	Majors tools and equipment (electric drill, lawn mower and similar)
Мали алат и разне потрештине	0,2	0,1	0,3	0,2	0,2	...	Small tools and miscellaneous accessories
Производи за чишћење стана (детерџенти и сл.)	2,3	2,5	1,9	1,9	3,3	...	Cleaning and maintenance products (detergents and similar)
Остало (свеће, шибице, шпиритус)	0,1	0,1	0,0	0,1	0,1	...	Other (candles, matches, spirit)
Остала потрошна роба (метле, кесе, четке, маст за обућу и сл.)	0,2	0,2	0,3	0,3	0,2	...	Other non-durable household goods (brooms, bags, brushes, shoe polisher, etc)
Услуге плаћеног особља (кућна помоћница, возач и сл.)	0,0	0,0	0,0	0,1	-	...	Paid services (maid, driver and similar)
Кућне услуге (прање прозора, пеглање и сл.)	0,0	0,0	0,0	-	-	...	Household services (window cleaning, ironing and similar)
Здравље	3,8	4,6	3,7	3,9	3,6	...	Health
Фармацеутски производи (лекови, витамини, минерали, вакцине)	3,0	3,3	2,8	3,1	3,3	...	Pharmaceutical products (drugs, vitamins, minerals, vaccines)
Остали медицински производи (топломер, ханзапласт и сл.)	0,1	0,1	0,2	0,0	0,0	...	Other medical products (thermometers, band-aid and similar)
Терапеутски уређаји и опрема (наочари, сочиво, протезе, обућа и сл.)	0,2	0,4	0,2	0,2	-	...	Therapeutic products and equipment (eyeglasses, lenses, artificial limbs, orthopedic footwear and similar)
Медицинске услуге (лекарски преглед, партиципације)	0,2	0,2	0,2	0,2	0,1	...	Medical services (consultations, participations)
Стоматолошке услуге	0,2	0,1	0,2	0,2	0,1	...	Dental services
Услуге лабораторија (медицинске анализе и снимања)	0,1	0,1	0,1	0,2	0,1	...	Services of medical laboratory tests and X-ray centers
Услуге медицинског особља (акупунктура, физиотерапија и сл.)	0,0	0,1	0,0	0,0	0,0	...	Services of freelance acupuncturists, physiotherapists and similar
Остале неболничке услуге (традиционална медицина и сл.)	0,0	0,1	0,0	-	-	...	Other out-patient services (alternative medicine and similar)
Болничке услуге (смештај и лечење у болници)	0,0	0,0	0,0	-	0,0	...	Hospital services (accommodation during treatment)
Услуге за бањско лечење	0,0	0,2	0,0	-	0,0	...	Spa resort services

3.8. Структура личне потрошње домаћинстава, 2013. (месечни просек по домаћинству) (наставак)
Structure of individual consumption of household, 2013 (monthly average per household) (continued)

Остало подручје / Other area

%

	Република Србија / Republic of Serbia						
	укупно <i>Total</i>	Србија – север <i>Srbija – sever</i>		Србија – југ <i>Srbija – jug</i>			
		Београд- ски регион <i>Beogradski region</i>	Регион Војводине <i>Region Vojvodine</i>	Регион Шумадије и Западне Србије <i>Region Šumadije i Zapadne Srbije</i>	Регион Јужне и Источне Србије <i>Region Južne i Istočne Srbije</i>	Регион Косово и Метохија <i>Region Kosovo i Metohija</i>	
Транспорт	9,0	8,1	9,5	10,2	6,6	...	Transport
Путнички аутомобил (нови)	0,2	-	0,6	-	0,0	...	Motor cars (new)
Путнички аутомобил (половни)	0,4	0,2	0,7	0,4	0,1	...	Motor cars (second-hand)
Мотоцикл (сви типови, скутери)	0,0	-	0,0	0,0	-	...	Motorcycles of all types, scooters
Бицикл	0,0	0,0	0,0	0,0	-	...	Bicycles
Делови и прибор (гуме, акумулатори и филтери за уље)	1,0	0,6	0,8	1,6	0,7	...	Spare parts and accessories (tires, batteries and oil filters)
Гориво и мазиво (бензин, моторно уље за подмазивање)	4,7	3,8	4,6	5,5	3,3	...	Fuels and lubricants (petrol, lubricating grease oil)
Одржавање и поправка возила (поправка, прање, технички преглед)	0,4	0,3	0,7	0,4	0,2	...	Maintenance and repair of personal transport equipment (repair, washing and technical inspection)
Остале услуге у вези с коришћењем и одржавањем возила	0,7	0,9	0,6	0,7	0,6	...	Other services in respect of personal transport equipment
Превоз путника железницом	0,0	0,1	0,0	0,0	0,0	...	Passenger transport by railway
Превоз путника у градском саобраћају	0,2	0,4	0,0	0,1	0,4	...	Intra-urban passenger transport
Претплата месечна карта за градски саобраћај (маркица)	0,3	1,6	0,2	0,1	0,3	...	Monthly fare intra-urban transport
Међумесни превоз путника аутобусом	0,9	0,2	1,1	1,1	0,7	...	Inter-urban bus passenger transport
Превоз таксијем	0,2	0,0	0,2	0,2	0,3	...	Passenger transport by taxi
Превоз путника авионом	0,0	-	-	0,1	-	...	Passenger transport by airplane
Превоз путника морем и рекама	-	-	0,0	-	-	...	Passenger transport by sea and inland waterway
Комбиновани превоз путника, селидбе и остало	-	0,0	-	-	-	...	Combined passenger transport, moving and other
Комуникације	3,9	4,1	4,5	3,6	3,2	...	Communication
Поштанске услуге (маркице, дописнице, писма и сл.)	0,0	0,0	0,0	0,0	0,0	...	Postal services (stamps, postcards, letters and similar)
Телефонске и телеграфске услуге (телефонски импулси, мобилни и сл.)	3,8	4,1	4,4	3,5	3,2	...	Telephone and telegraph services (tel. fixed line, cellular phones and similar)
Телефонска и телефакс опрема	0,1	0,0	0,1	0,1	0,0	...	Telephone and telegraph equipment
Рекреација и култура	3,0	2,8	3,7	2,8	2,3	...	Recreation and culture
Опрема за пријем, снимање и репродукцију звука (музички стуб, радио)	0,0	-	0,0	-	-	...	Equipment for reception, recording and reproduction of sound (cassette and CD players, radio)
Телевизор, видео-рикордери, DVD	0,2	0,1	0,2	0,2	0,2	...	TV sets, video-cassette player and recorders, DVD player
Фотографска и филмска опрема (фотоапарат и видео-камера)	0,0	-	0,0	0,0	-	...	Photographic and cinematographic equipment (camera and video camera)
Оптички инструменти	-	-	-	-	-	...	Optical instruments
Опрема за обраду података на рачунару, штампач и сл.	0,1	0,1	0,1	0,1	0,1	...	Information processing equipment, PC, printer and similar
Поправка аудио-визуелне, фотографске и опреме за обраду података	0,0	-	0,0	0,0	0,0	...	Repair of audio-visual, photographic and information processing equipment
Музички инструменти (гитара, клавир)	0,0	-	0,0	-	-	...	Musical instruments (guitar, piano)
Већа трајна добра за рекреацију (камповозила, чамци, сто за стони тенис и сл.)	0,0	-	0,0	-	-	...	Major durables for recreation (camper vans, boats, ping-pong tables and similar)
Одржавање и поправка осталих већих трајних добара за рекреацију и културу	0,0	-	0,0	0,0	-	...	Maintenance and repair of other major durables for recreation and culture
Медији за снимање слике и звука (филм, компакт-диск, видео и аудио касете и сл.)	0,0	0,0	0,0	0,1	0,0	...	Recording media (film, CD-ROMs, video and audio cassettes and similar)
Игре, играчке, хобији	0,1	0,1	0,2	0,1	0,1	...	Games, toys and hobbies
Опрема за спорт, камповање и рекреацију	0,0	0,0	0,0	0,1	0,0	...	Equipment for sport, camping and recreation
Опрема за вртове (биљке и цвеће)	0,1	0,1	0,1	0,0	0,0	...	Gardens, plants and flowers
Кућни љубимци и производи за њихове потребе	0,1	0,2	0,2	0,1	0,0	...	Pets and products for pets
Рекреацијске и спортске услуге (улазнице за спортска такмичења, базен и сл.)	0,1	0,1	0,1	0,2	0,0	...	Recreational and sports services (tickets for sport competitions, swimming pool and similar)
Биоскопи, позоришта, концерти	0,0	0,0	0,0	0,0	0,0	...	Cinemas, theatres and concerts
Музеји, библиотеке, зоолошки вртови и слично	0,0	-	0,0	0,0	-	...	Museums, libraries, ZOO and similar
Претплата за радио и ТВ, кабловска телевизија, изнајмљивање компакт-дискова и сл.	0,6	0,6	0,9	0,4	0,6	...	Radio and TV subscription (cable TV, CD renting and similar)

3.8. Структура личне потрошње домаћинства, 2013. (месечни просек по домаћинству) (наставак) Structure of individual consumption of household, 2013 (monthly average per household) (continued)

Остало подручје / Other area

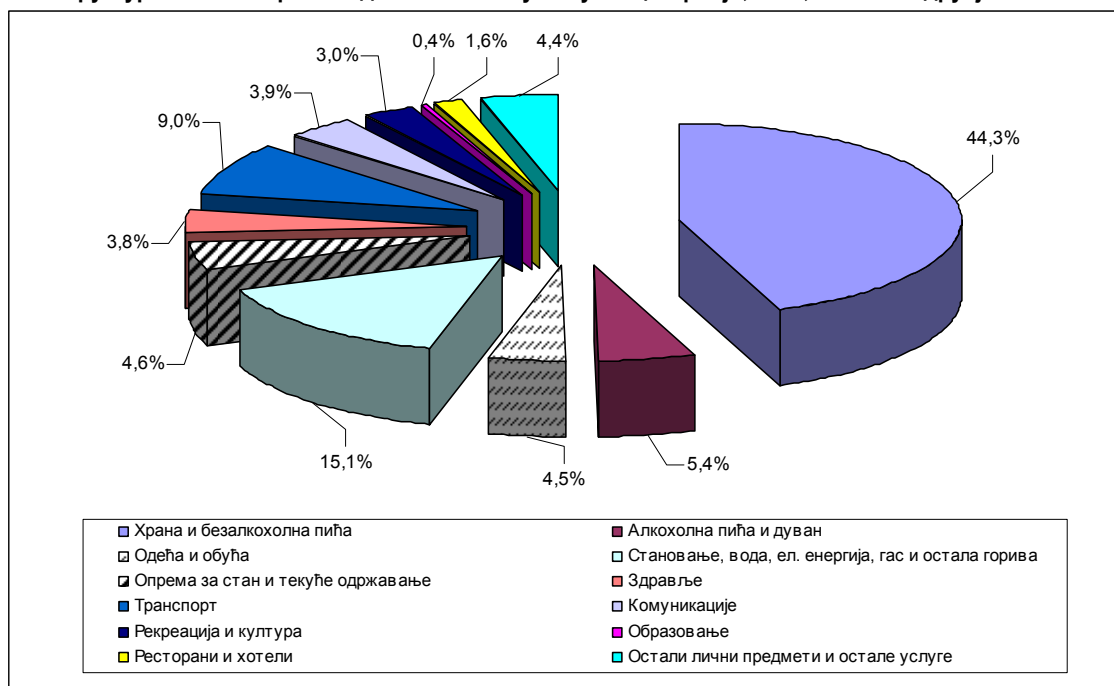
%

	Република Србија / Republic of Serbia						
	укупно Total	Србија – север Srbija – sever		Србија – југ Srbija – jug			
		Београд- ски регион Beogradski region	Регион Војводине Region Vojvodine	Регион Шумадије и Западне Србије Region Šumadije i Zapadne Srbije	Регион Јужне и Источне Србије Region Južne i Istočne Srbije	Регион Косово и Метохија Region Kosovo i Metohija	
Остале културне услуге (фотографске)	0,0	0,0	0,0	0,0	0,0	...	Other services (photography)
Игре на срећу	0,1	0,1	0,0	0,1	0,0	...	Lottery
Књиге (уџбеници, белетристика, атласи, речници и сл.)	0,4	0,2	0,6	0,4	0,2	...	Books (text books, fiction, atlases, dictionaries and similar)
Новине и часописи	0,3	0,4	0,3	0,3	0,2	...	Newspapers and magazines
Остали штампани материјал (постери, календари, мапе и сл.)	0,0	0,0	0,0	0,0	0,0	...	Other printed materials (posters, calendars, maps and similar)
Папирна конфекција и прибор за цртање (свеске, оловке, хефталица)	0,1	0,1	0,2	0,2	0,1	...	Miscellaneous printed matter and drawing materials (notebooks, pens, staple machine)
Пакет аранжман (превоз, смештај, исхрана, укључујући екскурзије)	0,8	0,7	0,8	0,5	0,8	...	Package holidays (travel, accommodation, food, including excursions)
Образовање	0,4	0,6	0,4	0,6	0,1	...	Education
Предшколско образовање	0,0	0,1	0,0	-	-	...	Pre-school education
Основно образовање	0,0	0,0	0,0	0,0	0,1	...	Primary education
Стручна школа у трајању од једне године	-	-	0,0	-	-	...	One-year vocational school
Стручна школа у трајању од две године	-	-	-	-	-	...	Two-year vocational school
Трогодишња стручна школа	0,0	-	0,0	0,0	-	...	Three-year vocational school
Четворогодишња стручна школа	0,0	0,0	0,0	0,1	0,0	...	Four-year vocational school
Четворогодишња уметничка школа	-	-	-	-	-	...	Four-year art school
Гимназија	-	-	-	-	0,0	...	High school
Специјализација после средњег образовања	-	-	-	-	-	...	Post-secondary specialization
Више образовање	0,1	0,3	0,1	0,0	-	...	Higher education
Високо образовање	0,2	0,1	0,2	0,3	0,0	...	University education
Последипломске студије	0,0	-	-	0,0	-	...	Post-graduate education
Трошкови за остале видове образовања (курсеви страних језика и сл.)	0,1	0,1	0,1	0,2	-	...	Expenditures for other education (foreign language courses and similar)
Ресторани и хотели	1,6	2,2	1,6	1,5	1,4	...	Restaurants and hotels
Ресторани	0,2	0,4	0,1	0,2	0,2	...	Restaurants
Кафеи, барови и киосци	1,1	1,4	1,3	1,0	1,1	...	Cafes, bars and kiosks
Кантине	0,2	0,4	0,1	0,2	0,1	...	Canteens
Услуге смештаја	0,1	0,0	0,1	0,1	0,0	...	Accommodation
Остали лични предмети и остале услуге	4,4	5,0	4,7	4,6	3,4	...	Miscellaneous goods and services
Фризерске, козметичке и друге личне услуге	0,7	0,8	0,6	0,8	0,7	...	Hairdressing, cosmetics and other personal services
Електрични апарати за личну негу и поправке	0,0	0,1	0,0	0,0	-	...	Electric appliances for personal care and repair of these appliances
Остали производи за личну хигијену и негу (сапун, шампон, четкица за зубе и сл.)	2,1	2,1	2,4	1,9	2,1	...	Other articles for personal care (soap, shampoo, toothbrush and similar)
Накит, зидни и ручни сатови	0,0	0,0	0,0	0,0	0,0	...	Jewelers, clocks and watches
Предмети за путовања (кофери, торбе, ташне, новчаници и сл.)	0,1	0,1	0,1	0,1	0,1	...	Travel goods (suitcases, travel bags, hand-bags, wallets and similar)
Остали лични предмети (упаљачи, прибор за бебе, кишобрани и сл.)	0,5	1,2	0,4	0,6	0,3	...	Other personal articles, n.e.c. (lighters, baby-articles, umbrellas and similar)
Услуге социјалне заштите	0,2	0,1	0,3	0,2	-	...	Social welfare services
Јаслице, вртићи	0,1	0,1	0,1	0,1	0,0	...	Crèche and kindergartens
Осигурање стана	0,0	0,0	0,0	-	-	...	Dwelling insurance
Здравствено осигурање	0,2	0,0	0,2	0,3	-	...	Health insurance
Осигурање живота	0,1	0,1	0,2	0,0	0,0	...	Life insurance
Осигурање повезано с превозом (осигурање возила)	0,2	0,1	0,1	0,3	0,1	...	Transport insurance (motor car insurance)
Остало осигурање (осигурање према трећем лицу)	0,0	0,0	0,0	0,1	-	...	Other insurance (insurance to third parties)
Финансијске услуге	0,0	0,0	0,0	-	-	...	Financial services
Остале услуге (фотокопирање, дуплирати кључева, оглашавање у новинама и сл.)	0,2	0,3	0,3	0,2	0,1	...	Other services (photocopies, key duplicates, newspaper ads and similar)
Натурална потрошња¹⁾	14,1	8,1	10,9	16,7	17,7	...	Natural consumption¹⁾

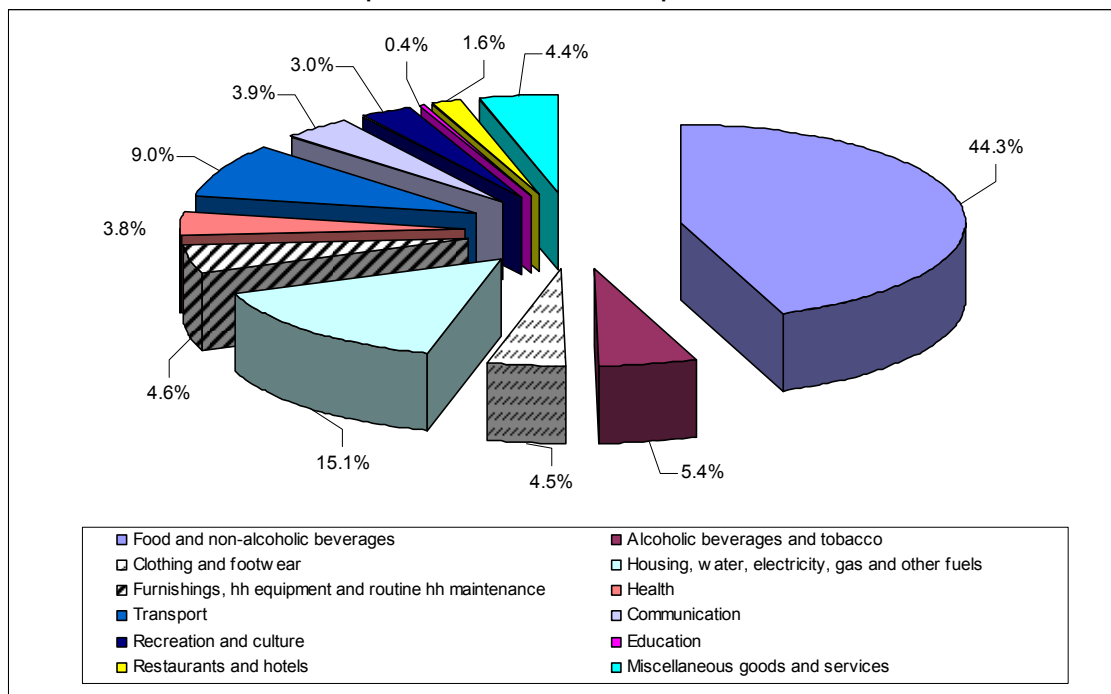
¹⁾ Натурална потрошња обухвата и храну добијену и дату на поклон.

¹⁾ Natural consumption covers food received and given as a present.

3.9. Структура личне потрошње домаћинстава у Републици Србији, 2013, остало подручје



3.9. Structure of individual consumption of household in the Republic of Serbia, 2013, other area



**Снабдевеност
домаћинства трајним
потрошним добрима**

2013

**Durables availability in
households**

4.1. Снабдевеност домаћинстава трајним потрошним добрима, 2013. Availability of durables in households, 2013 - structure

Сва домаћинства / All households

%

	Република Србија / Republic of Serbia						
	укупно <i>Total</i>	Србија – север <i>Srbija – sever</i>		Србија – југ <i>Srbija – jug</i>			
		Београд- ски регион <i>Beogradski region</i>	Регион Војводине <i>Region Vojvodine</i>	Регион Шумадије и Западне Србије <i>Region Šumadije i Zapadne Srbije</i>	Регион Јужне и Источне Србије <i>Region Južne i Istočne Srbije</i>	Регион Косово и Метохија <i>Region Kosovo i Metohija</i>	
Број анкетираних домаћинстава	4517	1084	1177	1237	1019	...	Number of households surveyed
Оцењени број домаћинстава	2465799	604983	690385	656759	513672	...	Number of households assessed
Домаћинства која поседују трајна добра	100,0	100,0	100,0	100,0	100,0	...	Households with durables
Шпорет на чврсто гориво	50,4	19,3	39,6	72,7	72,8	...	Solid fuels cooker
Електрични шпорет	82,3	89,8	61,8	87,3	94,7	...	Electric cooker
Шпорет на глин и комбиновани шпорет	19,0	10,3	47,9	10,1	1,9	...	Gas and combined cooker
Микроталасна	20,4	23,0	31,4	14,6	9,8	...	Micro-wave oven
Електрична пећ (све врсте)	27,6	31,4	36,9	16,3	25,1	...	Electric stoves (all types)
Пећ на нафту	0,7	0,5	0,8	0,3	1,2	...	Petroleum stove
Пећ на глин	6,3	2,2	15,9	4,4	0,6	...	Gas stove
Пећ на чврсто гориво	24,7	9,2	46,9	20,0	19,1	...	Solid fuels stove
Бојлер	88,7	87,5	90,8	90,1	85,5	...	Boiler
Фрижидер	98,0	97,4	98,1	98,6	97,8	...	Refrigerator
Замрзивач	77,5	50,9	79,4	90,1	90,0	...	Freezer
Машина за прање веша	90,5	94,6	92,1	88,9	85,5	...	Washing machine
Пегла	91,9	92,0	91,8	95,5	87,3	...	Iron
Фен	75,1	81,9	77,1	79,3	59,3	...	Hair dryer
Усисивач	83,5	87,2	87,5	80,8	77,2	...	Vacuum cleaner
Машина за прање судова	9,0	18,6	6,7	6,9	3,6	...	Dishwasher
Машина за шивење	7,8	11,1	9,9	5,3	4,1	...	Sewing machine
Клима-уређај	24,3	50,0	24,4	11,3	10,5	...	Air conditioner
Телевизор	96,7	93,4	97,7	98,2	97,5	...	TV set
Видео-рикордер	4,2	4,0	4,0	5,4	3,1	...	Video cassette recorder
Сателитска антена	4,7	6,6	5,7	4,6	1,1	...	Satellite aerial
Радио (све врсте) и остали музички уређаји	52,1	29,9	66,4	57,7	52,0	...	Radio, all types and other musical appliances
Видео-камера	1,9	3,6	2,1	1,0	0,9	...	Video camera
Персонални рачунар	49,1	59,0	52,8	41,9	41,9	...	PC
Прикључак на интернет	43,1	54,1	49,1	35,0	32,5	...	Internet connection
Фотографски апарат	22,8	19,3	24,2	22,7	25,0	...	Camera
Телефон	83,9	89,1	85,5	86,0	73,2	...	Telephone
Мобилни телефон	81,1	87,2	83,8	80,6	71,1	...	Cellular phone
Путнички аутомобил	45,9	46,2	46,4	52,6	36,5	...	Motor car
Камп-приколица	0,6	0,9	0,6	0,3	0,4	...	Camper van
Мотоцикл	3,1	1,2	4,8	3,2	3,0	...	Motor cycle
Бицикл	34,1	8,6	61,0	33,5	29,0	...	Bicycle
Чамац	0,8	0,8	1,5	0,5	0,2	...	Boat
DVD	20,7	7,9	28,1	30,4	13,4	...	DVD
Гитара	1,4	1,7	1,7	1,3	0,6	...	Guitar
Клавир	0,3	0,5	0,2	0,2	0,1	...	Piano
Домаћинства која не поседују трајна добра	0,2	0,4	0,1	0,1	0,3	...	Households without durables

4.2. Снабдевеност домаћинстава трајним потрошним добрима, 2013. Availability of durables in households, 2013 - structure

Градско подручје / Urban area

%

	Република Србија / Republic of Serbia						
	укупно <i>Total</i>	Србија – север <i>Srbija – sever</i>		Србија – југ <i>Srbija – jug</i>			
		Београд- ски регион <i>Beogradski region</i>	Регион Војводине <i>Region Vojvodine</i>	Регион Шумадије и Западне Србије <i>Region Šumadije i Zapadne Srbije</i>	Регион Јужне и Источне Србије <i>Region Južne i Istočne Srbije</i>	Регион Косово и Метохија <i>Region Kosovo i Metohija</i>	
Број анкетираних домаћинстава	2707	908	618	642	539	...	Number of households surveyed
Оцењени број домаћинстава	1527236	505971	420868	323055	277342	...	Number of households assessed
Домаћинства која поседују трајна добра	100,0	100,0	100,0	100,0	100,0	...	Households with durables
Шпорет на чврсто гориво	29,9	11,4	21,2	50,5	52,9	...	Solid fuels cooker
Електрични шпорет	84,7	90,8	63,5	92,1	97,3	...	Electric cooker
Шпорет на глин и комбиновани шпорет	19,3	10,3	46,1	13,4	1,7	...	Gas and combined cooker
Микроталасна	24,1	23,4	37,5	19,0	10,9	...	Micro-wave oven
Електрична пећ (све врсте)	30,1	29,1	35,1	23,9	31,6	...	Electric stoves (all types)
Пећ на нафту	0,6	0,5	0,7	0,1	1,3	...	Petroleum stove
Пећ на глин	6,8	1,8	15,5	8,4	0,7	...	Gas stove
Пећ на чврсто гориво	18,7	6,1	36,4	16,3	17,3	...	Solid fuels stove
Бојлер	91,2	87,5	90,1	96,7	93,1	...	Boiler
Фрижидер	98,3	97,6	98,2	99,1	98,7	...	Refrigerator
Замрзивач	70,9	45,3	74,7	91,1	88,5	...	Freezer
Машина за прање веша	94,3	95,7	92,4	94,9	93,7	...	Washing machine
Пегла	93,5	92,4	92,8	97,1	92,2	...	Iron
Фен	79,7	82,7	78,1	88,1	66,7	...	Hair dryer
Усисивач	88,5	89,2	90,0	89,1	84,6	...	Vacuum cleaner
Машина за прање судова	11,5	19,5	8,0	9,1	4,9	...	Dishwasher
Машина за шивење	7,5	10,3	9,0	4,5	3,7	...	Sewing machine
Клима-уређај	33,4	55,5	30,6	17,3	16,1	...	Air conditioner
Телевизор	96,6	93,6	97,7	98,8	97,9	...	TV set
Видео-рикордер	4,2	3,9	4,4	4,8	3,3	...	Video cassette recorder
Сателитска антена	4,3	6,8	3,8	4,0	0,6	...	Satellite aerial
Радио (све врсте) и остали музички уређаји	48,7	25,3	67,2	59,7	50,5	...	Radio, all types and other musical appliances
Видео-камера	2,4	3,9	2,3	1,2	1,0	...	Video camera
Персонални рачунар	55,3	61,4	57,0	48,4	49,5	...	PC
Прикључак на интернет	50,1	57,1	53,9	41,8	41,1	...	Internet connection
Фотографски апарат	26,1	19,3	28,6	30,1	30,4	...	Camera
Телефон	88,3	91,0	87,5	91,3	81,4	...	Telephone
Мобилни телефон	84,2	87,3	85,4	84,4	76,3	...	Cellular phone
Путнички аутомобил	45,4	45,8	44,3	51,6	39,0	...	Motor car
Камп-приколица	0,6	0,8	0,6	0,2	0,8	...	Camper van
Мотоцикл	2,0	0,8	2,8	2,7	2,3	...	Motor cycle
Бицикл	28,9	7,2	52,5	32,4	28,4	...	Bicycle
Чамац	0,8	0,6	1,4	0,8	0,4	...	Boat
DVD	21,1	7,6	29,9	35,7	15,5	...	DVD
Гитара	1,5	1,9	1,7	1,1	0,9	...	Guitar
Клавир	0,3	0,6	0,0	0,3	0,2	...	Piano
Домаћинства која не поседују трајна добра	0,3	0,4	0,0	0,2	0,4	...	Households without durables

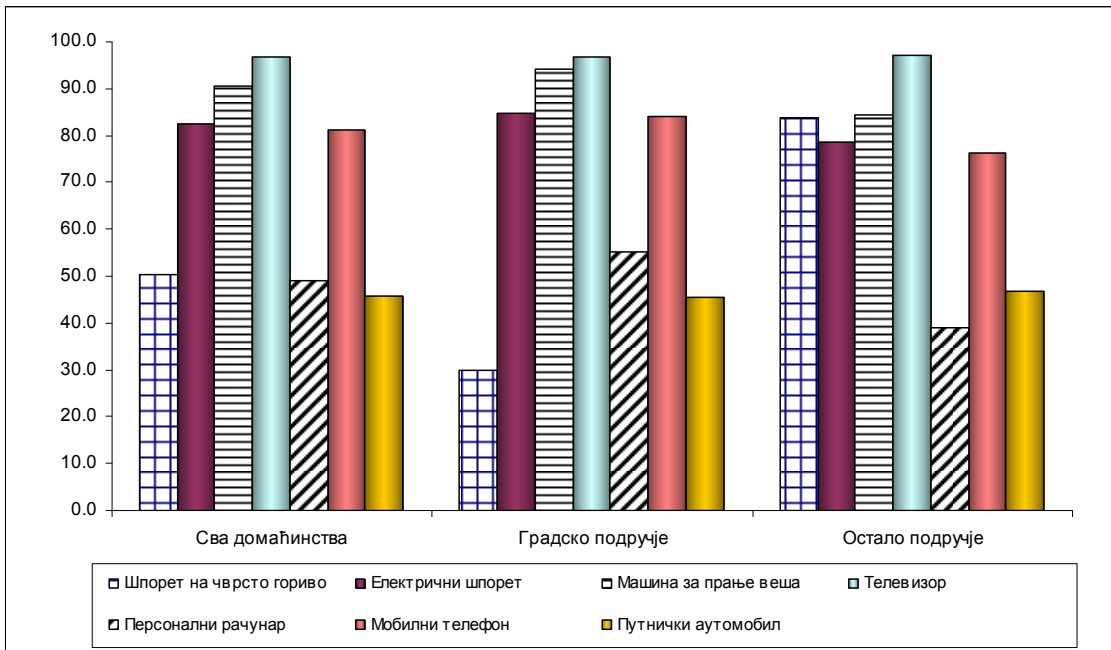
4.3. Снабдевеност домаћинстава трајним потрошним добрима, 2013. Availability of durables in households, 2013 - structure

Остало подручје / Other area

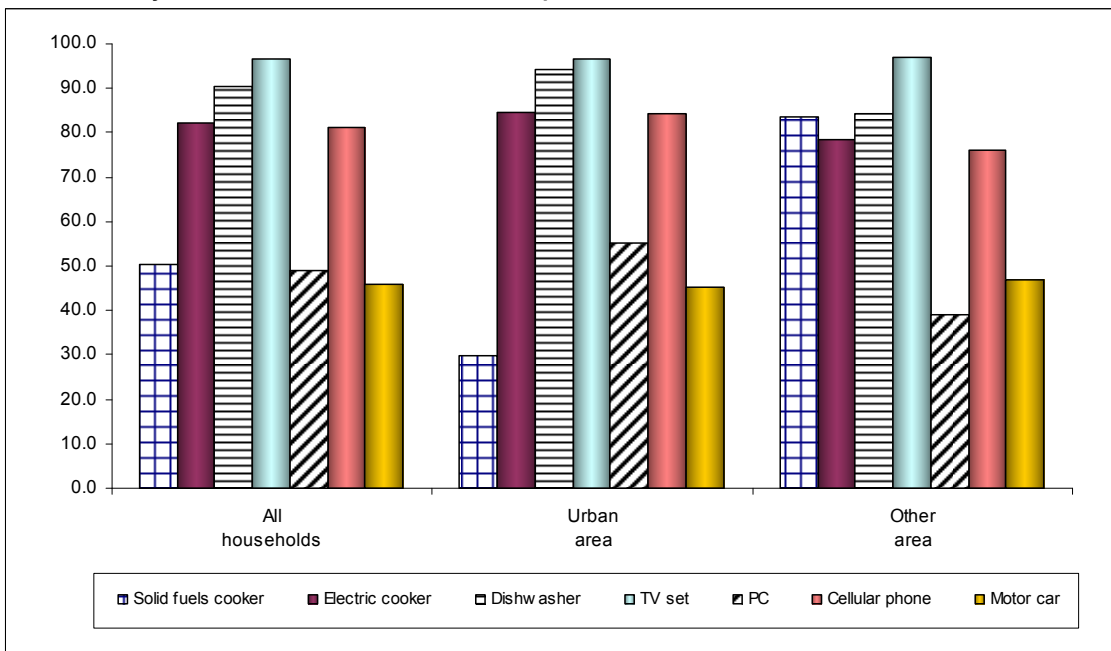
%

	Република Србија / Republic of Serbia						
	укупно <i>Total</i>	Србија – север <i>Srbija – sever</i>		Србија – југ <i>Srbija – jug</i>			
		Београд- ски регион <i>Beogradski region</i>	Регион Војводине <i>Region Vojvodine</i>	Регион Шумадије и Западне Србије <i>Region Šumadije i Zapadne Srbije</i>	Регион Јужне и Источне Србије <i>Region Južne i Istočne Srbije</i>	Регион Косово и Метохија <i>Region Kosovo i Metohija</i>	
Број анкетираних домаћинстава	1810	176	559	595	480	...	Number of households surveyed
Оцењени број домаћинстава	938563	99012	269517	333704	236330	...	Number of households assessed
Домаћинства која поседују трајна добра	100,0	100,0	100,0	100,0	100,0	...	Households with durables
Шпорет на чврсто гориво	83,7	59,9	68,5	94,2	96,1	...	Solid fuels cooker
Електрични шпорет	78,4	85,0	59,2	82,6	91,6	...	Electric cooker
Шпорет на глин и комбиновани шпорет	18,7	10,6	50,6	7,0	2,2	...	Gas and combined cooker
Микроталасна	14,2	20,8	21,8	10,2	8,5	...	Micro-wave oven
Електрична пећ (све врсте)	23,6	43,6	39,6	9,0	17,5	...	Electric stoves (all types)
Пећ на нафту	0,7	0,6	0,9	0,4	1,0	...	Petroleum stove
Пећ на глин	5,4	4,4	16,3	0,5	0,4	...	Gas stove
Пећ на чврсто гориво	34,5	24,6	63,3	23,6	21,3	...	Solid fuels stove
Бојлер	84,7	87,4	91,9	83,7	76,6	...	Boiler
Фрижидер	97,6	96,5	98,0	98,1	96,8	...	Refrigerator
Замрзивач	88,1	79,4	86,7	89,2	91,7	...	Freezer
Машина за прање веша	84,3	89,0	91,5	83,1	76,0	...	Washing machine
Пегла	89,3	89,7	90,3	93,9	81,5	...	Iron
Фен	67,8	77,4	75,7	70,7	50,6	...	Hair dryer
Усисивач	75,2	77,1	83,5	72,7	68,5	...	Vacuum cleaner
Машина за прање судова	5,0	13,6	4,8	4,8	2,0	...	Dishwasher
Машина за шивење	8,2	15,1	11,3	6,1	4,6	...	Sewing machine
Клима-уређај	9,5	22,4	14,7	5,6	3,8	...	Air conditioner
Телевизор	97,0	92,6	97,8	97,6	96,9	...	TV set
Видео-рикордер	4,2	4,4	3,2	6,0	2,8	...	Video cassette recorder
Сателитска антена	5,3	5,6	8,8	5,1	1,6	...	Satellite aerial
Радио (све врсте) и остали музички уређаји	57,7	53,6	65,2	55,8	53,7	...	Radio, all types and other musical appliances
Видео-камера	1,3	2,4	1,8	0,9	0,7	...	Video camera
Персонални рачунар	39,1	46,8	46,3	35,6	32,9	...	PC
Прикључак на интернет	31,7	38,6	41,5	28,4	22,4	...	Internet connection
Фотографски апарат	17,3	19,7	17,4	15,5	18,7	...	Camera
Телефон	76,8	79,4	82,4	80,8	63,6	...	Telephone
Мобилни телефон	76,2	86,4	81,2	76,9	65,1	...	Cellular phone
Путнички аутомобил	46,8	48,3	49,6	53,5	33,7	...	Motor car
Камп-приколица	0,4	1,1	0,5	0,5	0,0	...	Camper van
Мотоцикл	4,9	2,8	7,9	3,7	4,0	...	Motor cycle
Бицикл	42,7	15,7	74,2	34,5	29,7	...	Bicycle
Чамац	0,7	1,7	1,7	0,2	0,0	...	Boat
DVD	20,0	9,4	25,4	25,2	10,9	...	DVD
Гитара	1,2	0,6	1,9	1,4	0,3	...	Guitar
Клавир	0,2	0,0	0,6	0,2	0,0	...	Piano
Домаћинства која не поседују трајна добра	0,2	0,0	0,4	0,0	0,2	...	Households without durables

4.4. Снабдевеност домаћинстава трајним потрошним добрима у Републици Србији, 2013. (%)



4.4. Availability of durables in households of the Republic of Serbia, 2013, %



**Количине потрошених
производа хране и
пића**

2013

**Consumed quantities of
food and drink products**

**5.1. Количине потрошене хране и потрошеног пића, 2013.
Consumed quantities of food and drink products, 2013**

Сва домаћинства / All households

	Јединице мере	Република Србија / Republic of Serbia						Measure ment units	
		укупно Total	Србија – север Srbija – sever		Србија – југ Srbija – jug				
			Београдски регион Beogradski region	Регион Војводине Region Vojvodine	Регион Шумадије и Западне Србије Region Šumadije i Zapadne Srbije	Регион Јужне и Источне Србије Region Južne i Istočne Srbije	Регион Косово и Метохија Region Kosovo i Metohija		
Број анкетираних домаћинстава		4517	1084	1177	1237	1019	...	Number of households surveyed	
Оцењени број домаћинстава		2465799	604983	690385	656759	513672	...	Number of households assessed	
Просечан број чланова		2,88	2,81	2,79	3,06	2,84	...	Members, average number	
Пиринач	kg	12,7	8,7	11,3	17,2	13,7	...	kg Rice	
Хлеб и пециво	kg	251,8	190,0	229,5	304,3	287,6	...	kg Bread and cereals	
Производи од брашна, тестенине и слично	kg	23,3	21,5	28,7	26,0	20,8	...	kg Products from flour, pastas and other	
Брашно (све врсте)	kg	66,9	76,2	53,2	82,6	54,6	...	kg Flour (all kinds)	
Кекс (све врсте)	kg	20,6	28,3	17,4	18,5	18,4	...	kg Biscuit (all kinds)	
Говеђе месо (свеже и замрзнуто)	kg	10,9	20,0	6,8	11,1	5,3	...	kg Beef (fresh and frozen)	
Свињско месо (свеже и замрзнуто)	kg	47,8	52,4	53,7	45,7	37,2	...	kg Pork (fresh and frozen)	
Пилеће и месо остале живине (свеже и замрзнуто)	kg	46,9	47,1	59,1	42,0	36,4	...	kg Poultry (fresh and frozen)	
Остале врсте меса (свеже и замрзнуто)	kg	2,1	1,2	2,1	3,5	1,2	...	kg Other kind of meat (fresh and frozen)	
Суво месо	kg	14,5	14,6	17,5	13,9	11,1	...	kg Dried meat	
Сухомеснати производи и прерађевине од меса	kg	44,2	49,5	48,4	33,0	40,5	...	kg Meat processed items	
Риба (свежа и замрзнута)	kg	11,5	11,2	10,8	12,8	10,9	...	kg Fish (fresh and frozen)	
Конзервирана риба	kg	3,2	4,1	2,4	2,4	4,1	...	kg Fish (canned)	
Млеко (свеже и дуготрајно)	ℓ	142,3	121,8	144,6	137,6	169,5	...	ℓ Milk (fresh and sterilized)	
Кисело млеко, јогурт и слично	ℓ	88,4	115,4	72,4	86,4	80,6	...	ℓ Yogurt	
Бели сир	kg	28,6	23,0	16,9	35,6	41,9	...	kg White Cheese	
Остали млечни производи	kg	21,1	32,1	24,3	15,6	10,6	...	kg Other dairy products	
Јаја	ком	640,0	587,0	589,0	731,0	659,0	...	piece Eggs	
Јестиво уље	ℓ	34,2	33,3	24,0	44,7	35,5	...	ℓ Edible oil	
Маст	kg	7,0	4,0	7,6	9,6	6,4	...	kg Lard	
Остале биљне масноће	kg	6,7	6,6	9,6	5,2	4,6	...	kg Other vegetable fats	
Агруми	kg	25,9	37,1	25,5	23,0	16,8	...	kg Citrus fruits	
Банане	kg	22,4	33,7	16,3	21,2	19,0	...	kg Bananas	
Јабукe	kg	37,8	46,4	39,4	32,4	32,3	...	kg Apples	
Грожђе	kg	8,8	11,6	8,7	5,5	9,7	...	kg Grapes	
Остале врсте воћа	kg	73,5	83,0	67,2	57,2	92,2	...	kg Other kind of fruits	
Прерађевине од воћа	kg	2,6	3,6	2,1	4,2	4,8	...	kg Manufactured fruits	
Кромпир	kg	102,2	94,7	115,8	96,2	100,3	...	kg Potatoes	
Купус	kg	46,4	43,1	45,0	51,6	45,5	...	kg Cabbage	
Парадајз	kg	41,2	37,5	32,9	49,2	46,5	...	kg Tomatoes	
Паприка	kg	37,8	36,5	23,0	42,7	53,0	...	kg Peppers	
Пасуљ	kg	15,4	11,3	11,1	19,2	21,0	...	kg Bean	
Коренасто поврће (шаргарепа, першун, целер, цвекла)	kg	24,6	26,6	31,5	19,2	19,9	...	kg Carrots, parsley, celery and similar	
Црни лук, бели лук и прасилук	kg	40,2	41,0	41,7	35,5	43,1	...	kg Onion, garlic and leek	
Остале врсте поврћа	kg	78,1	91,5	72,3	79,5	65,2	...	kg Other kind of vegetables	
Прерађевине од поврћа	kg	10,7	12,9	12,2	6,1	8,6	...	kg Manufactured vegetables	
Шећер	kg	34,0	27,4	35,7	38,9	33,5	...	kg Sugar	
Мед	kg	2,1	2,0	2,5	1,8	2,4	...	kg Honey	
Чоколада	kg	3,8	4,6	3,6	3,9	2,9	...	kg Chocolate	
Кафа	kg	10,1	9,5	8,9	12,7	8,9	...	kg Coffee	
Минерална и изворска вода	ℓ	112,9	124,3	172,0	84,4	56,7	...	ℓ Mineral and fresh water	
Воћни сок	ℓ	54,3	73,9	47,3	53,3	42,1	...	ℓ Fruit juice	
Остала безалкохолна пића	ℓ	62,6	60,5	67,1	56,7	66,5	...	ℓ Other non – alcohol beverages	
Жестокa алкохолна пића	ℓ	2,8	2,4	2,3	3,0	3,7	...	ℓ Alcohol drinks	
Пиво	ℓ	39,2	34,6	41,0	41,1	39,6	...	ℓ Beer	
Вино	ℓ	7,3	8,0	5,2	7,5	9,0	...	ℓ Wine	

Децилна анализа

2013

Deciles analysis

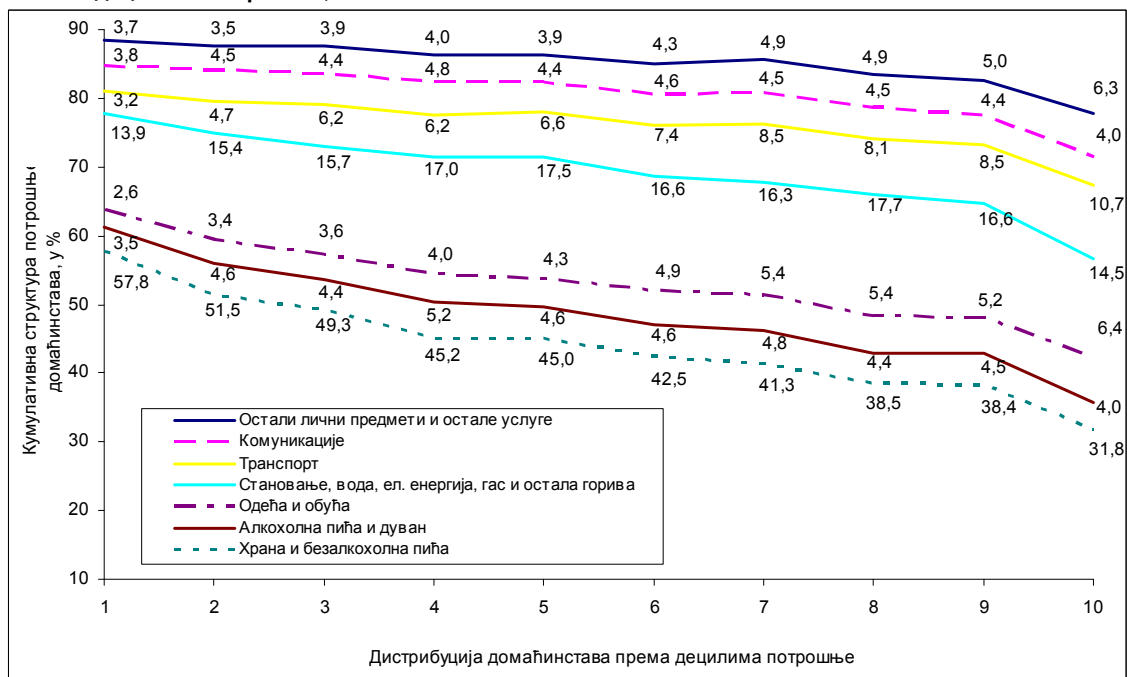
6.1. Просечна потрошња домаћинства у Републици Србији према потрошачкој јединици, по децилима потрошње, 2013.
Average household individual consumption by deciles of consumption, per consumption unit, in the Republic of Serbia 2013

	Укупно Total	РСД / RSD									10. децил deciles	Number of households assessed Consumption unit, average number
		1. децил deciles	2	3	4	5	6	7	8	9		
Оцењени број домаћинства	2465799	246294	246893	246513	246758	246395	246635	246293	246630	246715	246683	246683
Просечан број потрошачких јединица	2,25	2,53	2,45	2,41	2,35	2,20	2,34	2,20	2,18	1,97	1,84	1,84
Лична потрошња – укупно	52819	23002	31537	37629	42342	44927	54055	57217	65863	71228	99546	99546
Храна и безалкохолна пића	21929	13293	16213	18523	19131	20197	23015	23667	25463	27368	31573	31573
Алкохолна пића и дуван	2352	812	1454	1664	2187	2079	2485	2735	2923	3181	4015	4015
Одећа и обућа	2608	598	1073	1353	1674	1949	2651	3089	3587	3692	6418	6418
Становање, вода, ел. енергија, гас и остала горива	8522	3194	4848	5923	7186	7860	8967	9325	11646	11792	14468	14468
Опрема за стан и текуће одржавање	2314	1128	1549	1722	1920	1917	2352	2383	2677	3137	4352	4352
Здравље	2152	935	1242	1395	1755	1828	2249	2242	2348	3327	4198	4198
Транспорт	4111	731	1496	2323	2634	2975	4017	4839	5344	6086	10652	10652
Комуникације	2308	873	1416	1670	2016	1996	2509	2588	2946	3123	3937	3937
Рекреација и култура	2354	371	719	978	1367	1419	2029	2030	3001	3176	8460	8460
Образовање	501	24	48	55	75	316	392	501	1089	1017	1499	1499
Ресторани и хотели	1155	191	361	563	683	630	1072	1022	1631	1733	3670	3670
Остали лични предмети и остале услуге	2513	852	1118	1460	1714	1761	2317	2796	3208	3596	6304	6304

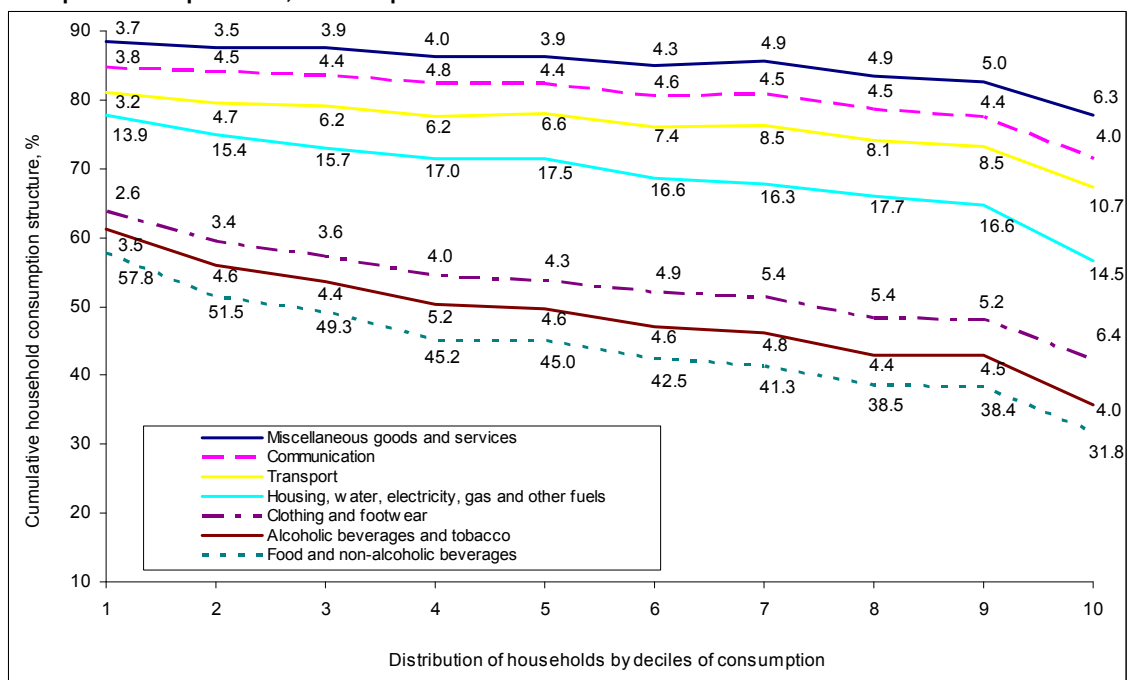
6.2. Структура просечне потрошње домаћинства у Републици Србији према потрошачкој јединици, по децилима потрошње, 2013.
Structure of household individual consumption by deciles of consumption, per consumption unit, in the Republic of Serbia 2013

	Укупно Total	1. децил deciles	2	3	4	5	6	7	8	9	10. децил deciles	%
Оцењени број домаћинства	2465799	246294	246893	246513	246758	246385	246635	246293	246630	246715	246684	Number of households assessed
Просечан број потрошачких јединица	2,25	2,53	2,45	2,41	2,35	2,20	2,34	2,20	2,18	1,97	1,84	Consumption unit, average number
Лична потрошња – укупно	100,0	100,0	100,0	100,0	100,0	100,0	100,0	100,0	100,0	100,0	100,0	Individual consumption – total
Храна и безалкохолна пића	41,4	57,8	51,5	49,3	45,2	45,0	42,5	41,3	38,5	38,4	31,8	Food and non-alcoholic beverages
Алкохолна пића и дуван	4,5	3,5	4,6	4,4	5,2	4,6	4,6	4,8	4,4	4,5	4,0	Alcoholic beverages and tobacco
Одећа и обућа	4,9	2,6	3,4	3,6	4,0	4,3	4,9	5,4	5,4	5,2	6,4	Clothing and footwear
Становање, вода, ел. енергија, гас и остала горива	16,1	13,9	15,4	15,7	17,0	17,5	16,6	16,3	17,7	16,6	14,5	Housing, water, electricity, gas and other fuels
Опрема за стан и текуће одржавање	4,4	4,9	4,9	4,6	4,5	4,3	4,4	4,2	4,1	4,4	4,4	Furnishings, household equipment and routine household maintenance
Здравље	4,1	4,1	3,9	3,7	4,1	4,1	4,2	3,9	3,6	4,7	4,2	Health
Транспорт	7,8	3,2	4,7	6,2	6,2	6,6	7,4	8,5	8,1	8,5	10,7	Transport
Комуникације	4,4	3,8	4,5	4,4	4,8	4,4	4,6	4,5	4,5	4,4	4,0	Communication
Рекреација и култура	4,5	1,6	2,3	2,6	3,2	3,2	3,8	3,5	4,6	4,5	8,5	Recreation and culture
Образовање	0,9	0,1	0,2	0,1	0,2	0,7	0,7	0,9	1,7	1,4	1,5	Education
Ресторани и хотели	2,2	0,8	1,1	1,5	1,6	1,4	2,0	1,8	2,5	2,4	3,7	Restaurants and hotels
Остали лични предмети и остале услуге	4,8	3,7	3,5	3,9	4,0	3,9	4,3	4,9	4,9	5,0	6,3	Miscellaneous goods and services

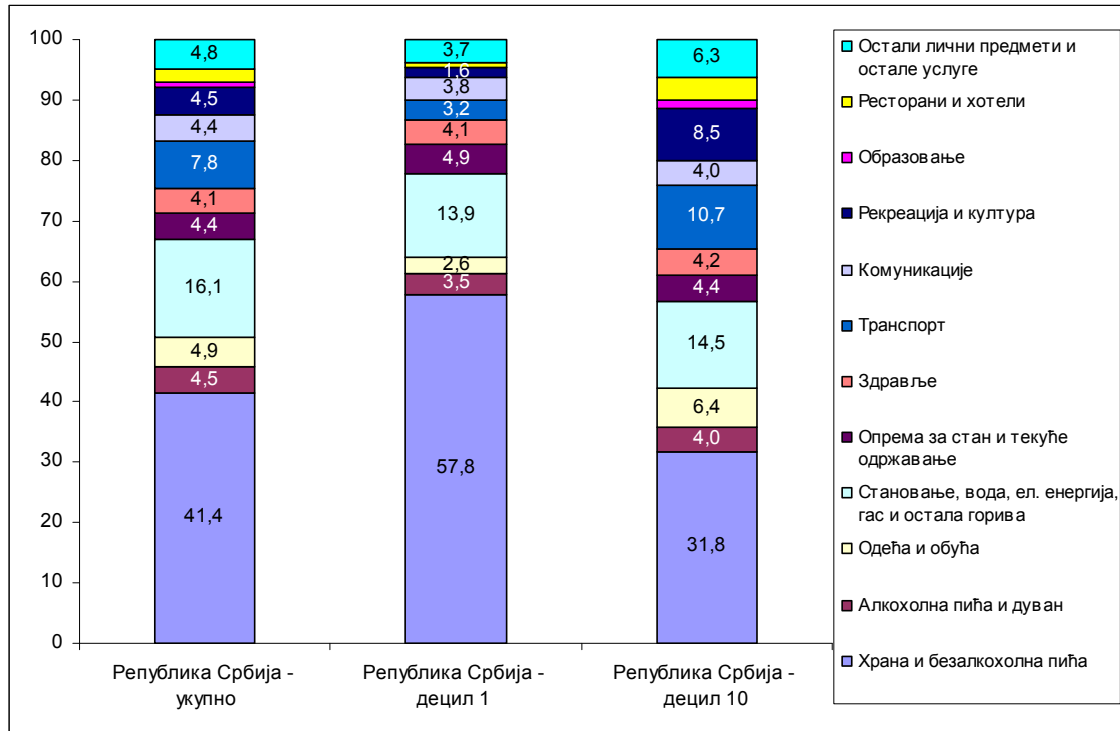
6.3. Кумулативни преглед структуре потрошње домаћинства у Републици Србији по децилима потрошње, 2013.



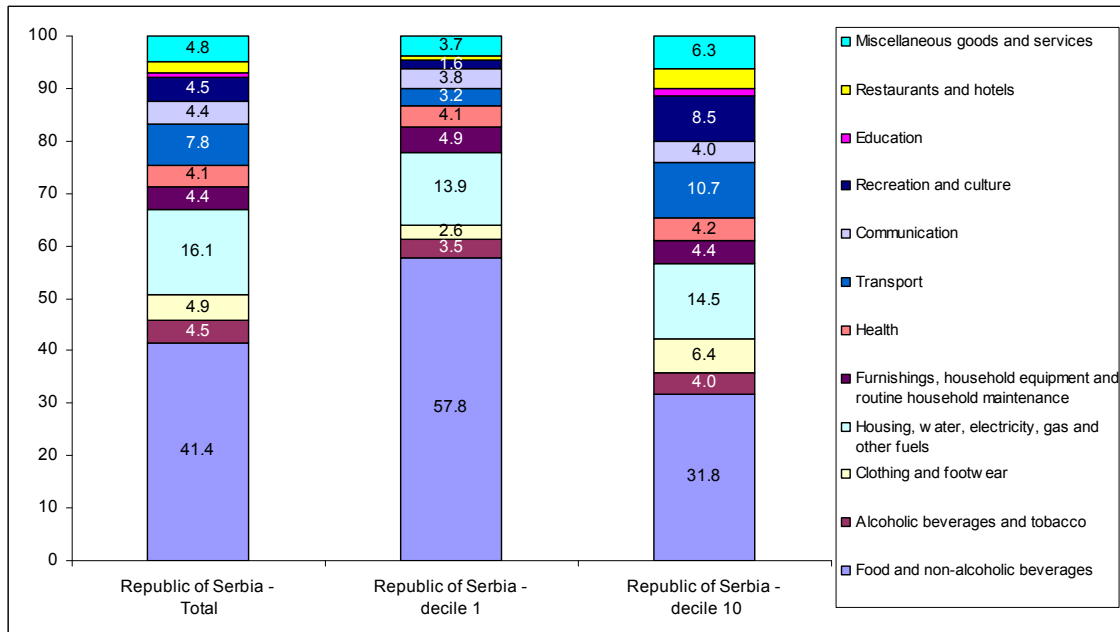
6.3. Cumulative review of household consumption structure by deciles of consumption, per consumption unit, in the Republic of Serbia 2013



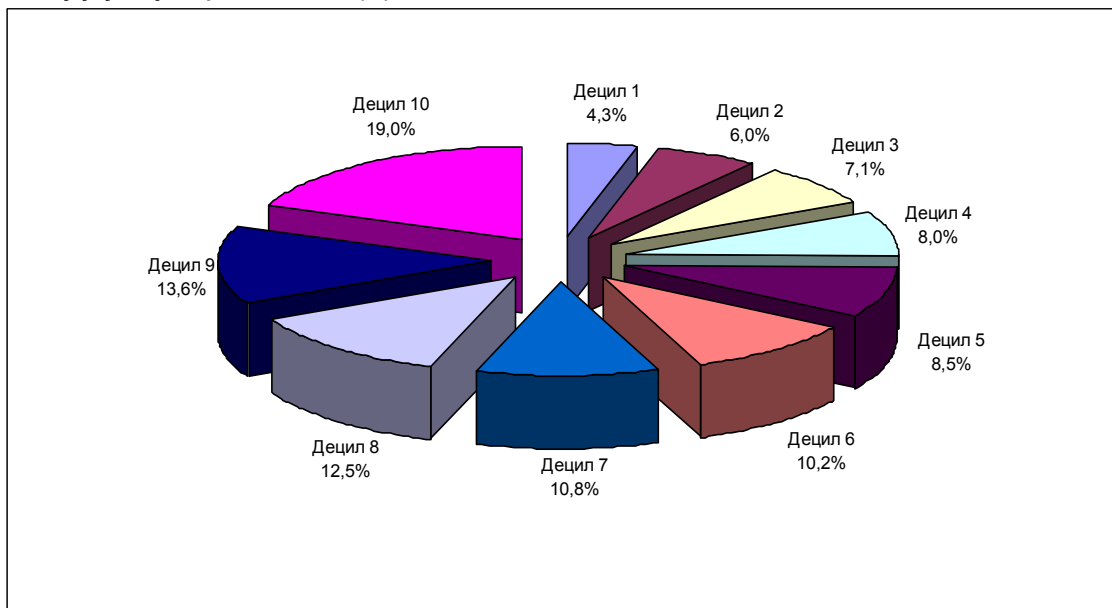
6.4. Структура потрошње домаћинстава у Републици Србији, 2013. (%)



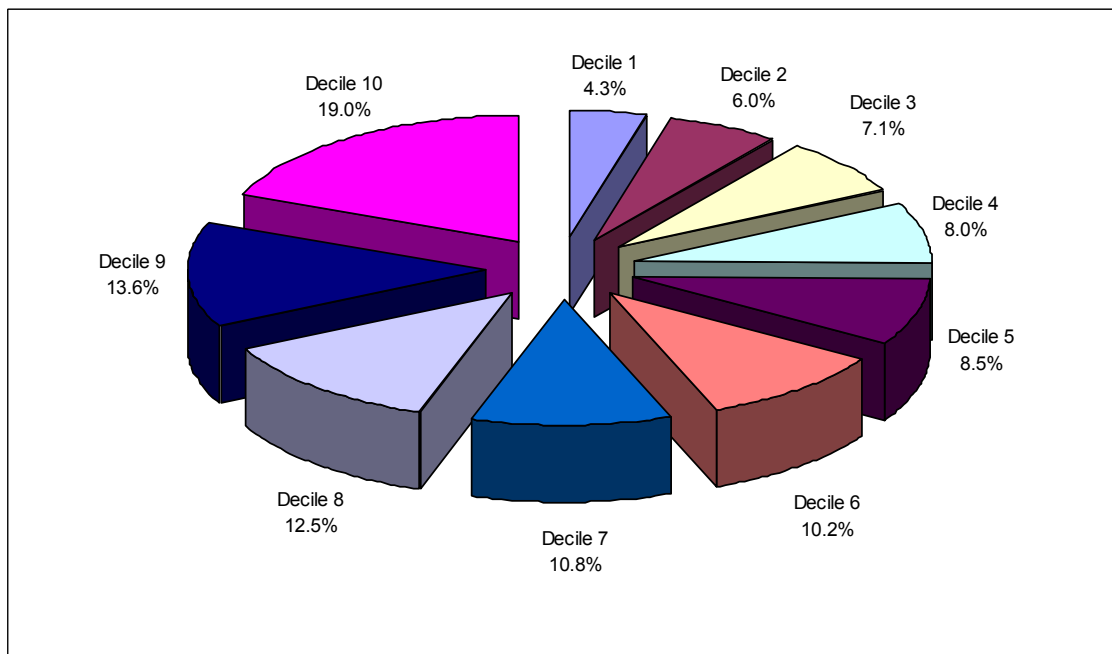
6.4. Household individual consumption structure in the Republic of Serbia, 2013, %



6.5. Учешће укупне потрошње у Републици Србији по децилима потрошње у укупној потрошњи, 2013. (%)



6.5. Total consumption distribution by deciles in overall consumption RS, 2013, %



Услови становања

2013

Housing conditions

7.1. Структура домаћинстава у Републици Србији према основи коришћења стана, по децилима потрошње, према потрошачкој јединици, 2013.
Structure of households according to the flat ownership (tenure), by deciles of consumption, per consumption unit, in the Republic of Serbia, 2013

	Укупно Total	1. децил deciles	2	3	4	5	6	7	8	9	10. децил deciles	
Власник	90,8	90,9	94,0	94,5	92,8	93,4	92,5	92,8	87,3	87,9	82,7	Ownership
Закупац стана у државној својини	0,5	0,2	-	-	0,4	0,6	0,6	1,0	1,1	0,7	0,2	Rented, public ownership
Закупац (подстанар) стана у приватној својини (цео стан)	3,0	1,2	0,5	1,7	1,2	2,0	1,8	2,1	6,9	3,6	9,0	Rented, private ownership (whole flat)
Закупац (подстанар) стана у приватној својини (део стана)	0,5	-	-	0,2	0,4	0,7	0,2	0,7	0,9	0,9	0,8	Rented, private ownership (part of flat)
Сродство (живи код деце, родитеља и сл.)	4,3	4,4	5,0	3,4	4,5	3,1	4,4	3,2	2,9	6,4	5,6	Relationship (living with parents, children or other relatives)
Остало	0,9	3,3	0,5	0,2	0,7	0,2	0,5	0,2	0,9	0,5	1,7	Other

7.2. Структура домаћинстава у Републици Србији према врсти стана, по децилима потрошње, према потрошачкој јединици, 2013.
Structure of households according to the type of flat, by deciles of consumption, per consumption unit, in the Republic of Serbia, 2013

	Укупно Total	1. децил deciles	2	3	4	5	6	7	8	9	10. децил deciles	
Посебна соба	0,0	0,2	-	-	-	-	-	-	-	-	-	Separate room
Гарсоњера	2,3	5,0	2,2	1,9	1,9	1,8	1,6	2,7	1,2	2,8	2,3	Apartment
Једнособан стан	13,8	20,0	16,7	13,1	13,2	12,3	10,5	14,7	13,0	11,7	12,6	One room apartment
Двособан стан	40,5	39,6	39,7	43,4	40,1	43,7	39,8	37,5	38,7	43,3	38,2	Two room apartment
Трособан стан	25,7	25,0	24,0	24,9	26,2	26,5	27,1	26,2	28,1	23,4	25,9	Three room apartment
Четворособан и већи	17,7	10,2	17,4	16,7	18,6	15,7	21,0	18,9	19,0	18,8	21,0	Four rooms apartment
Нестамбена просторија	-	-	-	-	-	-	-	-	-	-	-	Non-dwelling premises

7.3. Структура домаћинстава у Републици Србији према опремљености стана инсталацијама, по децилима потрошње, према потрошачкој јединици, 2013.
Structure of households by installations in dwelling, by deciles of consumption, per consumption unit, in the Republic of Serbia, 2013

	Укупно Total	1. децил deciles	2	3	4	5	6	7	8	9	10. децил deciles	
Водовод	99,6	97,6	99,4	99,8	100,0	99,6	100,0	99,6	100,0	100,0	100,0	Water supply
Канализација	95,0	82,7	91,1	95,8	96,5	96,5	97,9	96,9	98,1	96,8	97,4	Sewerage system
Електрична енергија	99,9	99,4	99,8	100,0	100,0	100,0	100,0	100,0	100,0	100,0	100,0	Electricity
Централно или етажно грејање	39,5	7,5	19,0	24,6	32,2	32,8	46,4	44,7	56,2	61,4	70,2	Central heating
Телефонски прикључак	87,0	64,7	77,5	84,5	88,6	90,9	90,5	90,4	94,3	93,6	94,9	Phone line
Гасовод	10,6	3,3	6,6	8,6	8,8	9,5	12,2	13,8	12,2	16,0	14,4	Gas line

7.4. Структура домаћинстава у Републици Србији у зависности од тога да ли стан поседује одређене просторије, по децилима потрошње, према потрошачкој јединици, 2013.

Structure of households by amenities in the dwelling, by deciles of consumption, per consumption unit, in the Republic of Serbia, 2013

	Укупно Total	1. децил deciles	2	3	4	5	6	7	8	9	10. децил deciles	
Кухиња	99,1	96,0	98,9	99,8	99,8	98,7	99,1	99,2	99,7	99,6	100,0	Kitchen
Купатило	95,0	81,3	91,6	94,2	94,5	95,8	97,8	97,4	98,4	99,1	99,4	Bathroom
Тераса, лођа	75,8	49,7	69,3	74,1	76,7	75,3	85,0	82,7	80,3	81,7	83,5	Terrace
Гаража	30,0	21,0	27,1	32,1	30,2	31,1	32,4	35,2	31,2	31,6	28,4	Garage
Друге просторије	70,8	73,3	71,2	73,5	72,3	75,4	73,6	72,8	69,2	64,5	61,7	Other

%

7.5. Структура домаћинстава у Републици Србији према начину загревања стана, по децилима потрошње, према потрошачкој јединици, 2013.

Structure of households by way of heating the dwelling, by deciles of consumption, per consumption unit, in the Republic of Serbia, 2013

	Укупно Total	1. децил deciles	2	3	4	5	6	7	8	9	10. децил deciles	
Централно грејање преко топлане	21,2	2,7	6,2	12,5	15,1	19,9	22,5	24,1	33,5	33,5	42,1	Central heating
Електрична енергија	10,5	5,4	8,6	8,5	10,3	10,2	11,7	11,7	12,3	11,9	14,1	Electric heating
Чврсто гориво	56,1	86,5	73,4	68,9	63,3	57,8	54,3	49,7	41,4	38,5	26,8	Solid fuels
Течно гориво	0,1	0,2	0,7	-	-	-	-	0,4	-	0,2	-	Liquid fuels
Комбиновано	6,6	4,6	8,9	6,3	7,3	6,8	4,7	6,0	6,8	6,5	8,0	Combined
Гас	5,5	0,6	2,2	3,8	4,0	5,3	6,8	8,1	6,0	9,4	9,0	Gas

%

7.6. Структура домаћинстава у Републици Србији према (приближној) години изградње стана у којем домаћинство живи, по децилима потрошње, према потрошачкој јединици, 2013.

Structure of households by the construction year of dwelling, by deciles of consumption, per consumption unit, in the Republic of Serbia, 2013

	Укупно Total	1. децил deciles	2	3	4	5	6	7	8	9	10. децил deciles	
Пре 1944. године	6,0	12,9	6,0	5,5	6,1	4,0	4,5	5,1	4,5	5,7	6,0	Before 1944.
1944–1970	26,6	33,5	31,0	25,0	24,9	32,7	23,2	25,6	24,2	25,8	19,9	1944 – 1970.
1971–1990	47,4	42,8	47,3	51,7	50,5	45,5	53,1	46,4	49,8	43,2	44,0	1971 – 1990.
После 1990. године	20,0	10,8	15,7	17,8	18,5	17,8	19,2	22,9	21,5	25,3	30,1	After 1990.

%

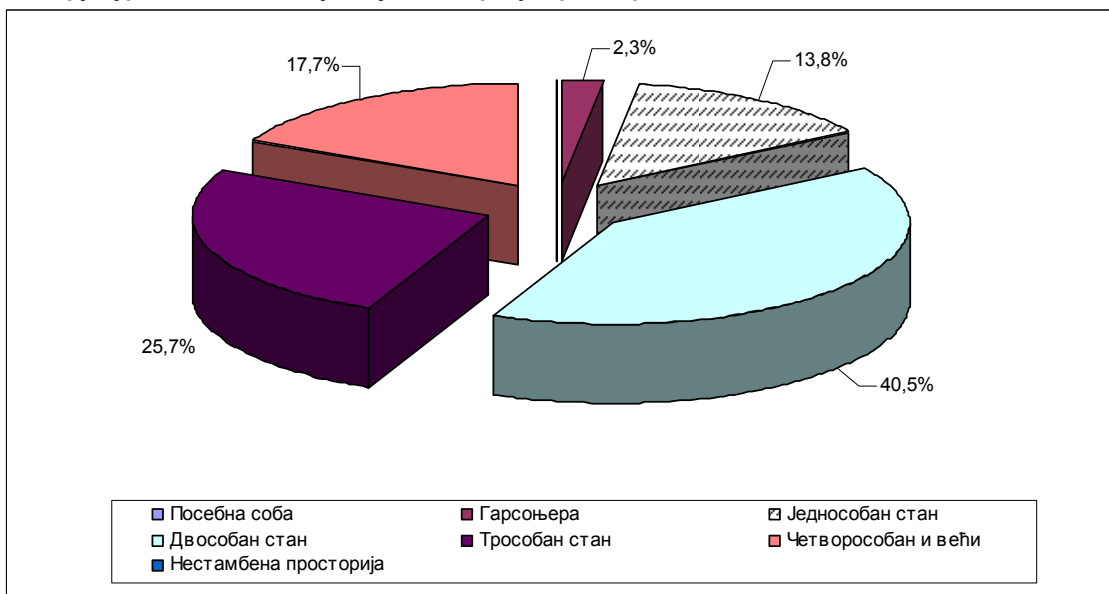
7.7. Просечна корисна површина стана у којем домаћинство у Републици Србији живи, по децилима потрошње, према потрошачкој јединици, 2013.

Average dwelling floor space per household, by deciles of consumption, per consumption unit, in the Republic of Serbia, 2013

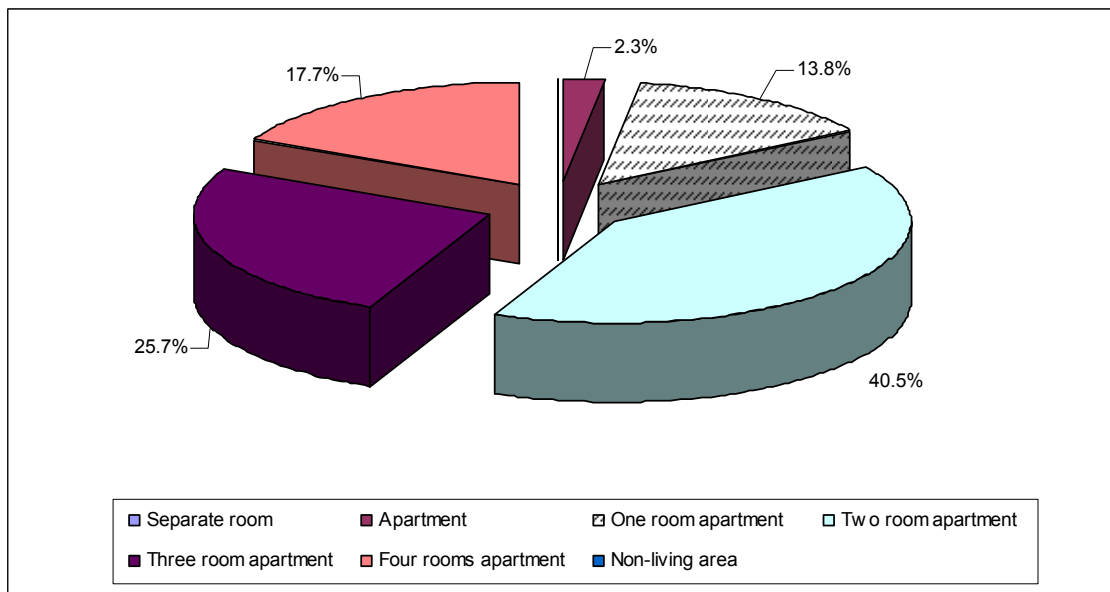
	Укупно Total	1. децил deciles	2	3	4	5	6	7	8	9	10. децил deciles	
Просечна површина у m ²	70,6	61,2	66,5	69,5	70,5	69,5	75,5	72,7	73,5	71,9	74,9	Average floor space, sqm

%

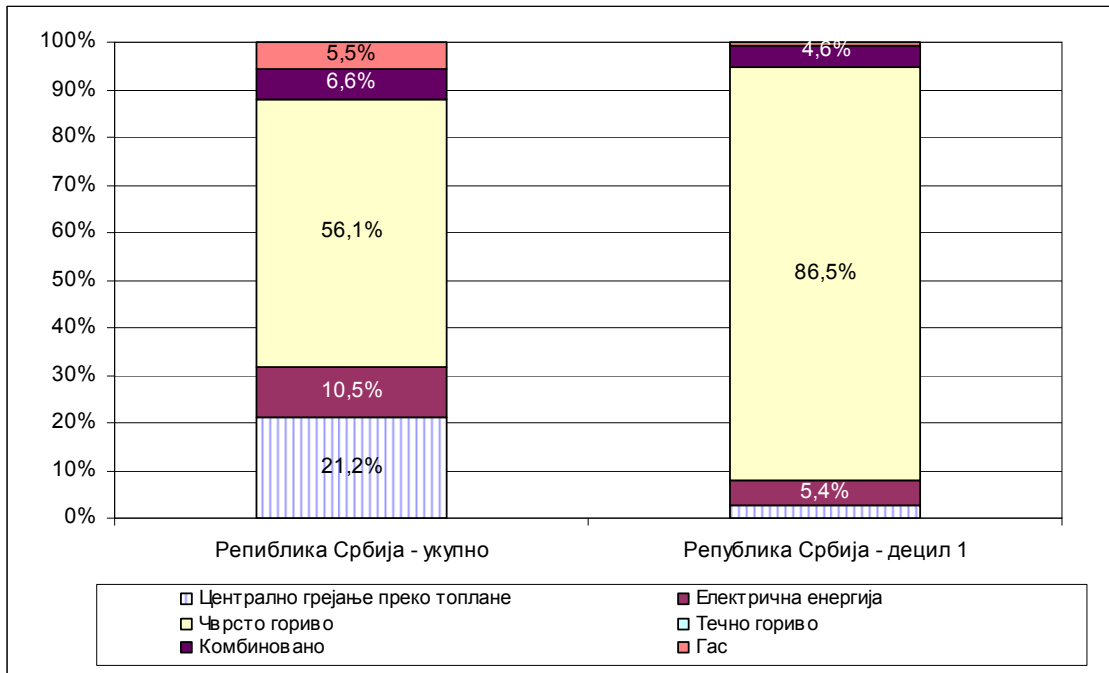
7.8. Структура домаћинстава у Републици Србији према врсти стана, 2013.



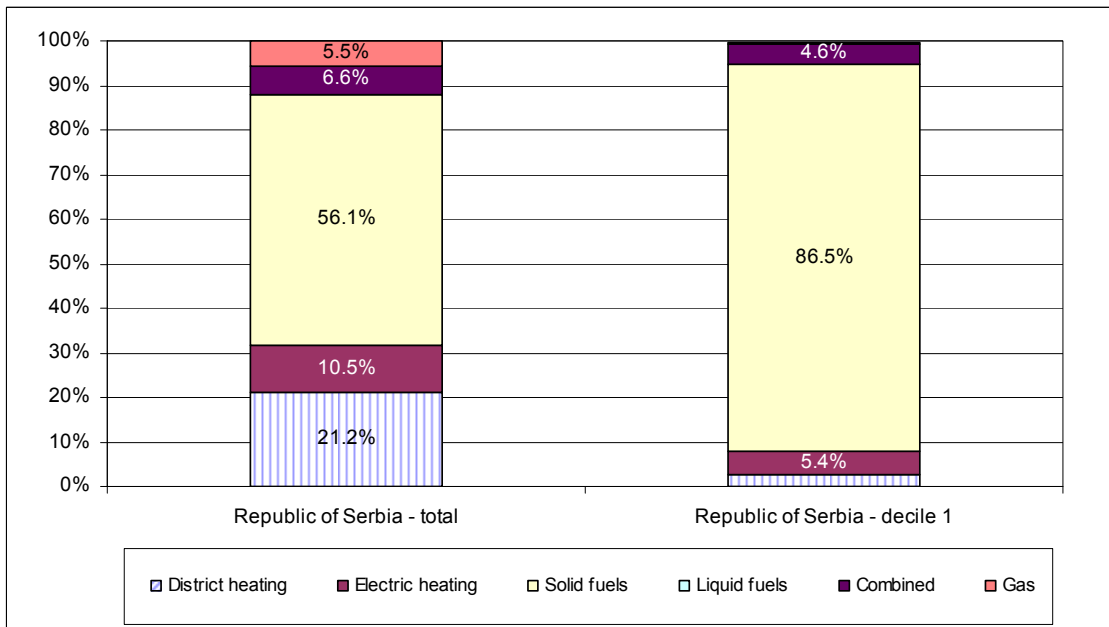
7.8. Structure of households by type of dwelling in the Republic of Serbia, 2013



7.9. Структура домаћинстава у Републици Србији према начину загревања стана, 2013.



7.9. Structure of households by way of heating the dwelling in the Republic of Serbia, 2013



Остало

2013

Other

8.1. Главни извор прихода домаћинства у Републици Србији, по децилима потрошње, према потрошачкој јединици, 2013.

Main source of household income, by deciles of consumption, per consumption unit, in the Republic of Serbia, 2013

	Укупно Total	1. децил deciles	2	3	4	5	6	7	8	9	10. децил deciles	
Зарада у јавном сектору	17,5	6,7	12,4	11,6	16,2	14,9	19,2	21,1	23,9	22,5	26,2	Wages and salaries in public sector
Зарада у приватном сектору	23,8	20,7	23,2	22,3	24,9	24,2	25,8	20,4	24,7	23,2	29,1	Wages and salaries in private sector
Пољопривреда	6,1	8,2	6,5	7,9	6,7	6,5	7,3	6,4	4,3	4,1	3,5	Agriculture
Бизнис (посао) домаћинства	1,4	1,6	1,4	1,6	0,2	1,0	0,7	0,8	1,5	2,5	3,0	Other household business
Пензија	44,9	44,3	48,4	48,2	45,7	49,5	43,1	46,5	41,6	44,5	36,2	Pensions
Трансфери (поклони)	2,0	5,6	2,0	3,3	3,4	0,4	1,6	0,6	1,2	1,7	0,1	Transfers (gifts)
Остало	4,3	12,9	6,1	5,1	2,9	3,5	2,3	4,2	2,8	1,5	1,9	Other

8.2. Оцена сопствене финансијске ситуације домаћинства у поређењу са ситуацијом од пре годину дана, по децилима потрошње, према потрошачкој јединици у Републици Србији, 2013.

Your finances compared to a year before status, by deciles of consumption, per consumption unit, Republic of Serbia, 2013

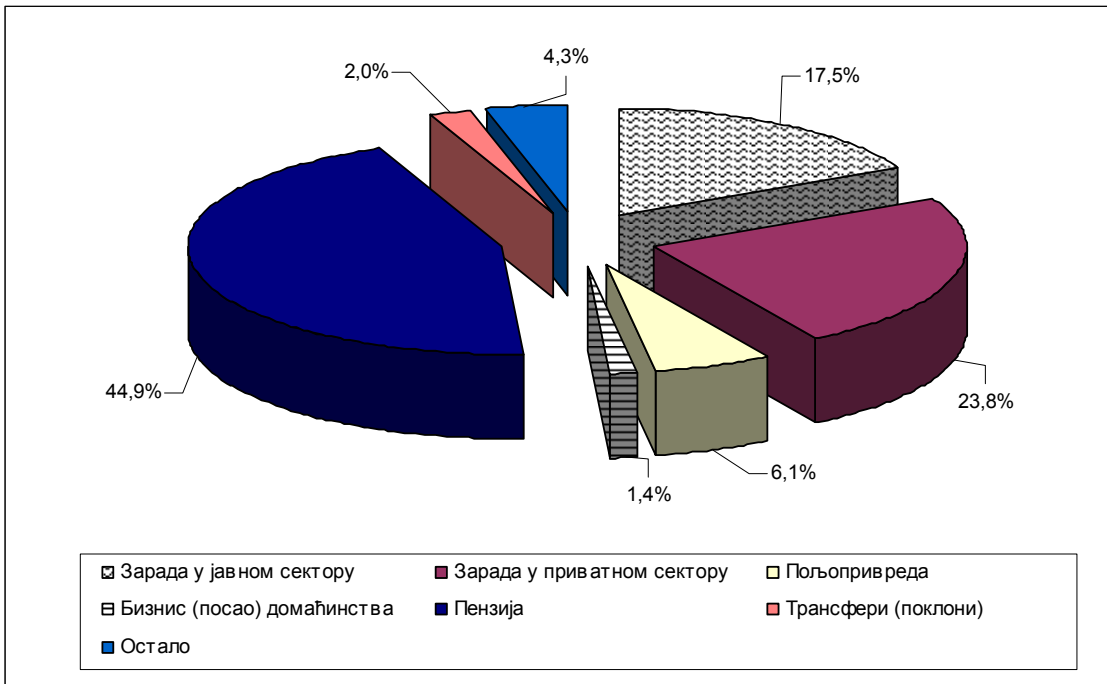
	Укупно Total	1. децил deciles	2	3	4	5	6	7	8	9	10. децил deciles	
У целини задовољавају	4,5	0,3	0,5	0,2	2,4	2,5	2,1	4,2	5,2	9,7	18,2	Completely
Углавном задовољавају	20,5	5,3	11,1	15,0	13,1	17,4	22,4	27,2	30,1	27,4	36,0	Mostly
Углавном не задовољавају	34,8	24,6	31,9	36,7	42,6	38,7	39,5	36,3	37,9	32,0	27,6	Mostly not
У целини не задовољавају	40,2	69,8	56,5	48,1	41,9	41,4	36,0	32,3	26,8	30,9	18,2	It doesn't satisfy

8.3. Оцена сопствене могућности домаћинства да приходом подмири потребе на месечном нивоу, по децилима потрошње, према потрошачкој јединици у Републици Србији, 2013.

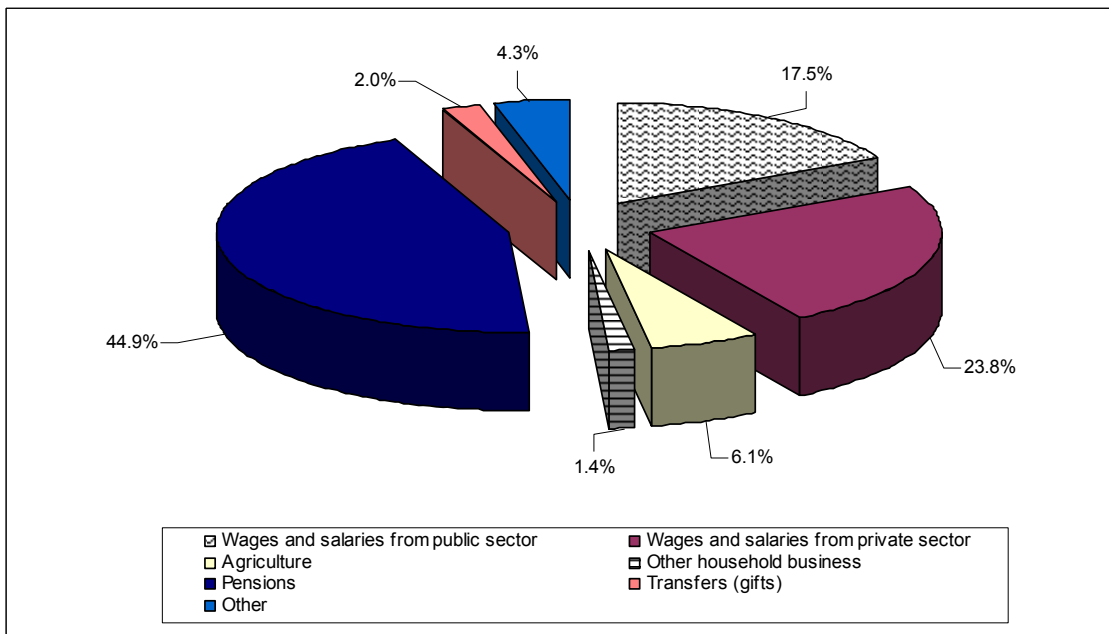
Does your household monthly income meet your monthly needs, by deciles of consumption, per consumption unit, Republic of Serbia, 2013

	Укупно Total	1. децил deciles	2	3	4	5	6	7	8	9	10. децил deciles	
Знатно је боља	0,3	-	-	-	0,5	0,3	0,3	0,3	0,4	-	1,6	Much better
Мало је боља	2,0	2,7	1,4	1,8	1,7	0,9	1,2	1,8	2,6	2,5	3,4	A little better
Иста је	30,8	22,8	27,2	25,5	27,5	32,0	35,8	34,6	35,2	32,7	35,2	The same
Мало је лошија	32,4	29,3	31,0	33,7	35,7	33,0	30,9	32,7	33,7	30,9	33,4	A little worse
Знатно је лошија	34,5	45,2	40,4	39,0	34,6	33,8	31,8	30,6	28,1	33,9	26,4	Much worse

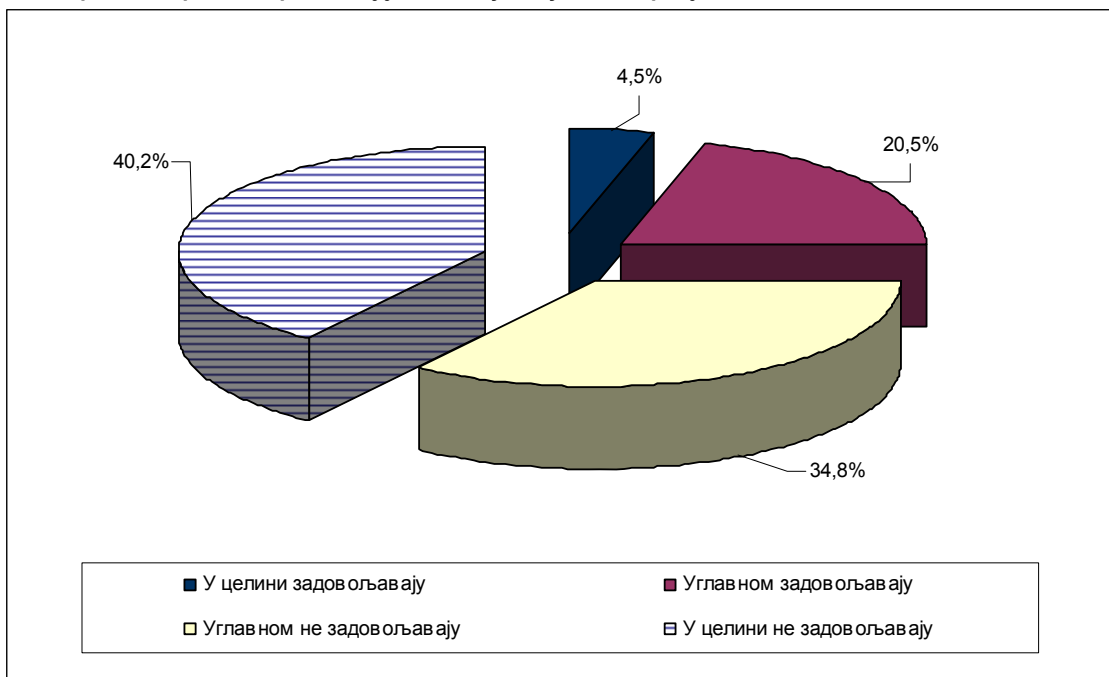
8.4. Главни извор прихода домаћинства у Републици Србији, 2013.



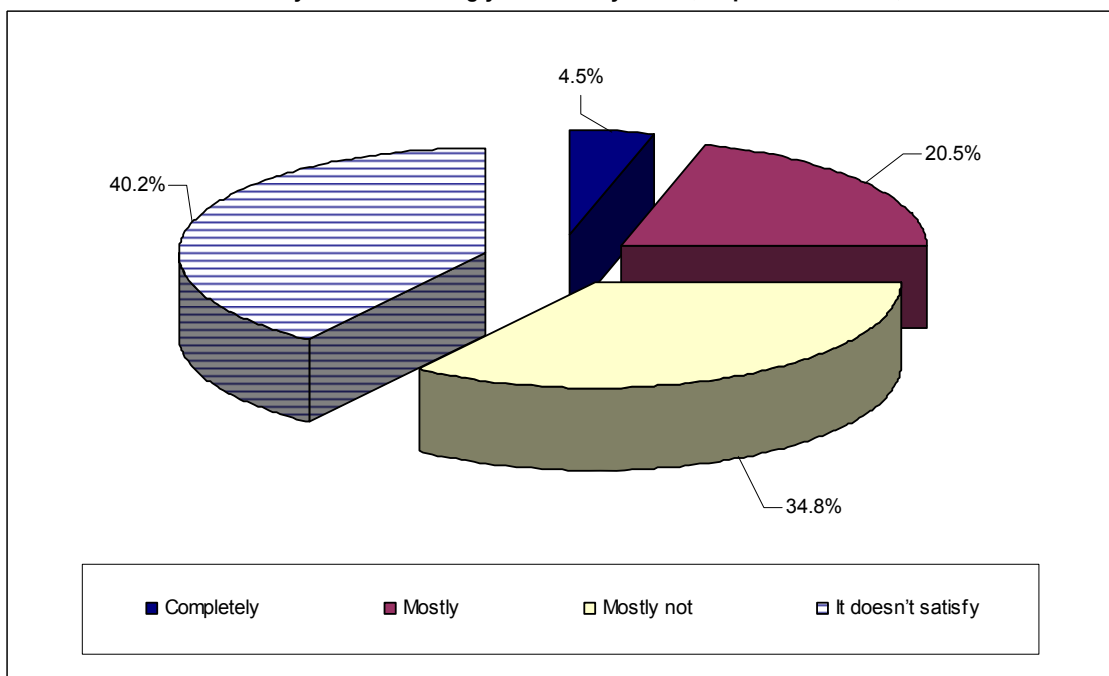
8.4. Main source of household income in the Republic of Serbia, 2013



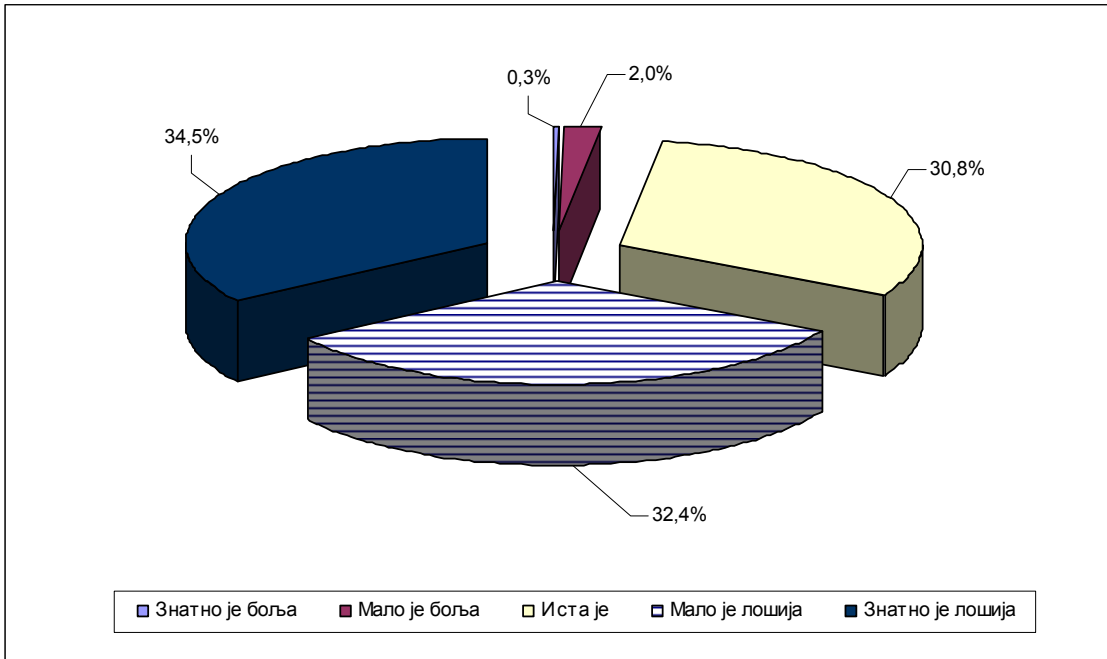
8.5. Оцена сопствене могућности домаћинства да приходом подмири потребе на месечном нивоу, по децилима потрошње, према потрошачкој јединици у Републици Србији, 2013.



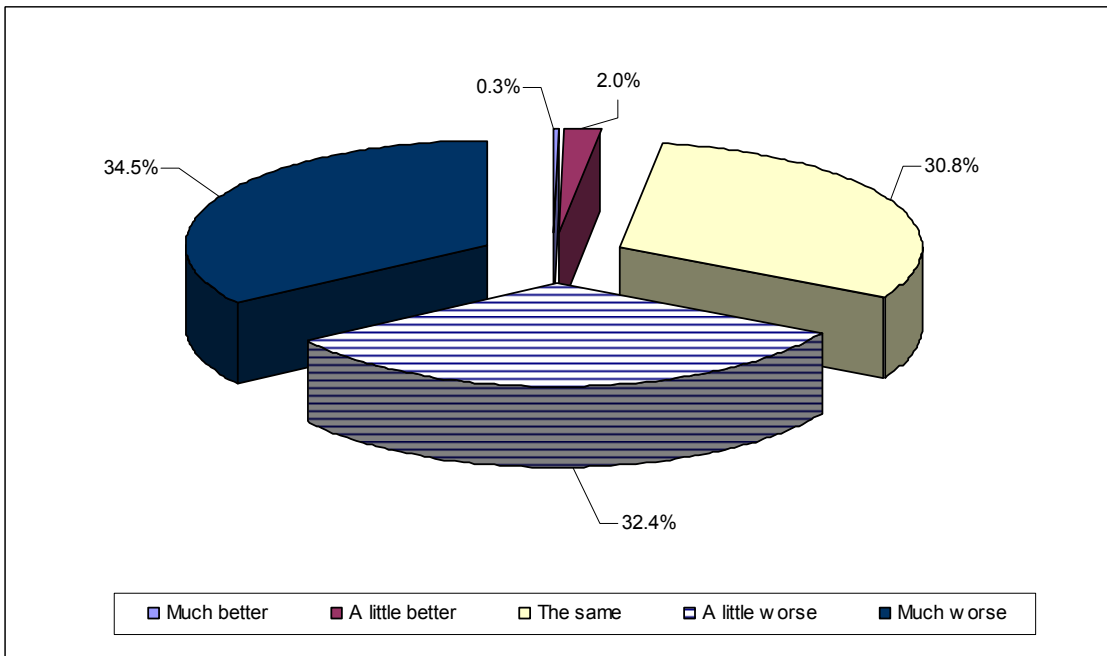
8.5. Your household monthly income meeting your monthly needs, Republic of Serbia, 2013



8.6. Оцена сопствене финансијске ситуације домаћинства у поређењу са ситуацијом од пре годину дана, по децилима потрошње, према потрошачкој јединици у Републици Србији, 2013.



8.6. Your finances compared to a year before status, Republic of Serbia, 2013



**Узорачке грешке и 95%
интервали поверења
за параметре**

2013

**Sampling errors and
95% confidence
intervals for parameters**

9.1. Оцене просека, доње и горње границе 95% интервала поверења и коефицијенти варијације за расположива средства и личну потрошњу, 2013.

Estimates of average, bottom and top limit for 95% confidence interval and coefficients of variation for available budget and individual consumption, 2013

Сва домаћинства / All households

	Месечни просек <i>Monthly average</i>	Доња граница <i>Bottom limit</i>	Горња граница <i>Top limit</i>	Коефицијент варијације (CV) % <i>Coefficient of variation (CV) %</i>	
РЕПУБЛИКА СРБИЈА / REPUBLIC OF SERBIA					
Расположива средства – укупно	56073	54523	57623	1,41	Available budget - total
Приходи домаћинства у новцу	53493	51966	55020	1,46	Household income in money
Приходи из редовног радног односа	24617	23460	25774	2,40	Regular salaries and wages
Приходи ван редовног радног односа	1795	1470	2121	9,24	Other income
Пензије (старосне, породичне, инвалидске и остале)	18264	17556	18971	1,97	Pensions (old-age, family, disablement and other)
Остала примања од социјалног осигурања	1377	1212	1541	6,08	Other social insurance receipts
Приходи од пољопривреде, лова и риболова	2799	1945	3654	15,54	Income from agriculture, hunting and fishing
Приходи из иностранства	895	703	1087	10,92	External receipts
Приходи од имовине	251	171	334	16,47	Real estate related income
Поклони и добици	656	499	813	12,17	Donations and awards
Потрошачки и инвестициони кредити	725	555	894	11,92	Customer and investment credits
Остала примања	2114	1833	2394	6,75	Other receipts
Приходи домаћинства у природи	2580	2388	2772	3,80	Household receipts in kind
Приходи у природи на име зарада	67	16	118	38,81	Earned receipts in kind
Натурална потрошња	2513	2329	2697	3,74	Natural consumption
Лична потрошња – укупно	52819	51567	54071	1,21	Individual consumption – total
Храна и безалкохолна пића	21929	21490	22368	1,02	Food and non-alcoholic beverages
Алкохолна пића и дуван	2352	2237	2467	2,49	Alcoholic drinks and tobacco
Одећа и обућа	2608	2463	2754	2,84	Clothes and footwear
Становање, вода, струја, гас и друга горива	8522	8266	8777	1,53	Dwelling, water, electricity, gas and other fuels supply
Намештај, опремање домаћинства и одржавање	2314	2218	2410	2,12	Home furniture, equipment and maintenance
Здравство	2152	2038	2266	2,70	Health service
Транспорт	4111	3878	4342	2,88	Transport
Комуникације	2308	2236	2379	1,59	Communications
Рекреација и култура	2354	2172	2539	3,96	Recreation and culture
Образовање	501	399	604	10,40	Education
Ресторани и хотели	1155	1063	1249	4,11	Restaurants and hotels
Остала добра и услуге	2513	2368	2658	2,93	Other goods and services

9.1. Оцене просека, доње и горње границе 95% интервала поверења и коефицијенти варијације за расположива средства и личну потрошњу, 2013. (наставак)
Estimates of average, bottom and top limit for 95% confidence interval and coefficients of variation for available budget and individual consumption, 2013 (continued)

Сва домаћинства / All households

	Месечни просек <i>Monthly average</i>	Доња граница <i>Bottom limit</i>	Горња граница <i>Top limit</i>	Коефицијент варијације (CV) % <i>Coefficient of variation (CV) %</i>	
БЕОГРАДСКИ РЕГИОН / BEOGRADSKI REGION					
Расположива средства – свега	64535	61323	67747	2,54	Available budget - All
Приходи домаћинства у новцу	63788	60574	67002	2,57	Household income in money
Приходи из редовног радног односа	32104	29394	34814	4,28	Regular salaries and wages
Приходи ван редовног радног односа	2270	1220	3320	23,45	Other income
Пензије (старосне, породичне, инвалидске и остале)	22367	20820	23915	3,51	Pensions (old-age, family, disablement and other)
Остала примања од социјалног осигурања	1196	876	1512	13,50	Other social insurance receipts
Приходи од пољопривреде, лова и риболова	16	-7	39	71,75	Income from agriculture, hunting and fishing
Приходи из иностранства	588	223	953	31,49	External receipts
Приходи од имовине	182	74	291	30,26	Real estate related income
Поклони и добици	1475	891	2060	20,09	Donations and awards
Потрошачки и инвестициони кредити	1050	649	1451	19,39	Customer and investment credits
Остала примања	2540	1893	3188	12,93	Other receipts
Приходи домаћинства у природи	747	471	1023	18,84	Household receipts in kind
Приходи у природи на име зарада	78	-22	178	65,47	Earned receipts in kind
Натурална потрошња	669	413	925	19,51	Natural consumption
Лична потрошња – свега	65249	61973	68525	2,56	Individual consumption – All
Храна и безалкохолна пића	26182	25166	27198	1,98	Food and non-alcoholic beverages
Алкохолна пића и дуван	2572	2292	2852	5,56	Alcoholic drinks and tobacco
Одећа и обућа	3298	2909	3688	5,99	Clothes and footwear
Становање, вода, струја, гас и друга горива	10273	9633	10911	3,16	Dwelling, water, electricity, gas and other fuels supply
Намештај, опремање домаћинства и одржавање	2196	1951	2441	5,65	Home furniture, equipment and maintenance
Здравство	3109	2744	3472	5,94	Health service
Транспорт	4723	4158	5286	6,06	Transport
Комуникације	2904	2729	3078	3,05	Communications
Рекреација и култура	3553	2981	4125	8,16	Recreation and culture
Образовање	825	523	1127	18,59	Education
Ресторани и хотели	2135	1801	2468	7,92	Restaurants and hotels
Остала добра и услуге	3479	3005	3951	6,89	Other goods and services

9.1. Оцене просека, доње и горње границе 95% интервала поверења и коефицијенти варијације за расположива средства и личну потрошњу, 2013. (наставак)
Estimates of average, bottom and top limit for 95% confidence interval and coefficients of variation for available budget and individual consumption, 2013 (continued)

Сва домаћинства / All households

	Месечни просек <i>Monthly average</i>	Доња граница <i>Bottom limit</i>	Горња граница <i>Top limit</i>	Коефицијент варијације (CV) % <i>Coefficient of variation (CV) %</i>	
РЕГИОН ВОЈВОДИНЕ / REGION VOJVODINE					
Расположива средства – свега	57862	54147	61577	3,28	Available budget - All
Приходи домаћинства у новцу	55462	51795	59129	3,37	Household income in money
Приходи из редовног радног односа	23777	21401	26153	5,06	Regular salaries and wages
Приходи ван редовног радног односа	2301	1818	2783	10,62	Other income
Пензије (старосне, породичне, инвалидске и остале)	16545	15102	17989	4,42	Pensions (old-age, family, disablement and other)
Остала примања од социјалног осигурања	1987	1594	2380	10,02	Other social insurance receipts
Приходи од пољопривреде, лова и риболова	6504	3614	9395	22,50	Income from agriculture, hunting and fishing
Приходи из иностранства	1384	858	1911	19,26	External receipts
Приходи од имовине	609	343	876	22,15	Real estate related income
Поклони и добици	358	249	468	15,49	Donations and awards
Потрошачки и инвестициони кредити	640	414	866	17,87	Customer and investment credits
Остала примања	1357	956	1760	14,99	Other receipts
Приходи домаћинства у природи	2400	2111	2689	6,14	Household receipts in kind
Приходи у природи на име зарада	60	14	106	38,99	Earned receipts in kind
Натурална потрошња	2340	2053	2627	6,26	Natural consumption
Лична потрошња – свега	53568	51224	55912	2,23	Individual consumption – All
Храна и безалкохолна пића	21244	20445	22043	1,92	Food and non-alcoholic beverages
Алкохолна пића и дуван	2168	1981	2355	4,41	Alcoholic drinks and tobacco
Одећа и обућа	2759	2515	3004	4,48	Clothes and footwear
Становање, вода, струја, гас и друга горива	9238	8789	9684	2,45	Dwelling, water, electricity, gas and other fuels supply
Намештај, опремање домаћинства и одржавање	2641	2429	2847	4,02	Home furniture, equipment and maintenance
Здравство	2065	1890	2242	4,31	Health service
Транспорт	4250	3776	4722	5,64	Transport
Комуникације	2586	2432	2741	3,03	Communications
Рекреација и култура	2578	2244	2910	6,54	Recreation and culture
Образовање	506	317	696	18,95	Education
Ресторани и хотели	948	825	1072	6,58	Restaurants and hotels
Остала добра и услуге	2585	2400	2768	3,60	Other goods and services

9.1. Оцене просека, доње и горње границе 95% интервала поверења и коефицијенти варијације за расположива средства и личну потрошњу, 2013. (наставак)
Estimates of average, bottom and top limit for 95% confidence interval and coefficients of variation for available budget and individual consumption, 2013 (continued)

Сва домаћинства / All households

	Месечни просек <i>Monthly average</i>	Доња граница <i>Bottom limit</i>	Горња граница <i>Top limit</i>	Коефицијент варијације (CV) % <i>Coefficient of variation (CV) %</i>	
РЕГИОН ШУМАДИЈЕ И ЗАПАДНЕ СРБИЈЕ REGION ŠUMADIJE I ZAPADNE SRBIJE					
Расположива средства – свега	50956	48638	53274	2,32	Available budget - All
Приходи домаћинства у новцу	46966	44742	49190	2,42	Household income in money
Приходи из редовног радног односа	21966	20109	23822	4,28	Regular salaries and wages
Приходи ван редовног радног односа	954	549	1360	21,52	Other income
Пензије (старосне, породичне инвалидске и остале)	16720	15517	17923	3,64	Pensions (old-age, family, disablement and other)
Остала примања од социјалног осигурања	1161	881	1437	12,14	Other social insurance receipts
Приходи од пољопривреде, лова и риболова	2642	1635	3648	19,30	Income from agriculture, hunting and fishing
Приходи из иностранства	464	251	677	23,19	External receipts
Приходи од имовине	58	8	109	43,86	Real estate related income
Поклони и добици	451	285	618	18,65	Donations and awards
Потрошачки и инвестициони кредити	773	347	1198	27,87	Customer and investment credits
Остала примања	1777	1187	2368	16,83	Other receipts
Приходи домаћинства у природи	3990	3511	4469	6,12	Household receipts in kind
Приходи у природи на име зарада	15	-8	39	77,37	Earned receipts in kind
Натурална потрошња	3975	3501	4449	6,09	Natural consumption
Лична потрошња – свега	50484	48339	52629	2,17	Individual consumption – All
Храна и безалкохолна пића	20640	19789	21491	2,10	Food and non-alcoholic beverages
Алкохолна пића и дуван	2647	2429	2865	4,20	Alcoholic drinks and tobacco
Одећа и обућа	2355	2061	2649	6,32	Clothes and footwear
Становање, вода, струја, гас и друга горива	8380	7860	8898	3,14	Dwelling, water, electricity, gas and other fuels supply
Намештај, опремање домаћинства и одржавање	2196	2052	2344	3,37	Home furniture, equipment and maintenance
Здравство	1999	1821	2175	4,48	Health service
Транспорт	4684	4241	5127	4,79	Transport
Комуникације	2086	1972	2199	2,75	Communications
Рекреација и култура	1814	1599	2029	5,99	Recreation and culture
Образовање	526	355	696	16,44	Education
Ресторани и хотели	840	749	930	5,47	Restaurants and hotels
Остала добра и услуге	2317	2063	2572	5,55	Other goods and services

9.1. Оцене просека, доње и горње границе 95% интервала поверења и коефицијенти варијације за расположива средства и личну потрошњу, 2013. (наставак)
Estimates of average, bottom and top limit for 95% confidence interval and coefficients of variation for available budget and individual consumption, 2013 (continued)

Сва домаћинства / All households

	Месечни просек <i>Monthly average</i>	Доња граница <i>Bottom limit</i>	Горња граница <i>Top limit</i>	Коефицијент варијације (CV) % <i>Coefficient of variation (CV) %</i>	
РЕГИОН ЈУЖНЕ И ИСТОЧНЕ СРБИЈЕ REGION JUŽNE I ISTOČNE SRBIJE					
Расположива средства – свега	50243	47540	52946	2,75	Available budget - All
Приходи домаћинства у новцу	47069	44418	49720	2,87	Household income in money
Приходи из редовног радног односа	20318	18011	22624	5,73	Regular salaries and wages
Приходи ван редовног радног односа	1631	1132	2131	15,45	Other income
Пензије (старосне, породичне инвалидске и остале)	17714	16225	19203	4,24	Pensions (old-age, family, disablement and other)
Остала примања од социјалног осигурања	1047	759	1338	13,93	Other social insurance receipts
Приходи од пољопривреде, лова и риболова	1300	786	1814	19,95	Income from agriculture, hunting and fishing
Приходи из иностранства	1151	836	1466	13,81	External receipts
Приходи од имовине	102	25	178	38,04	Real estate related income
Поклони и добици	355	177	532	25,33	Donations and awards
Потрошачки и инвестициони кредити	395	150	639	31,23	Customer and investment credits
Остала примања	3056	2435	3677	10,25	Other receipts
Приходи домаћинства у природи	3174	2704	3644	7,56	Household receipts in kind
Приходи у природи на име зарада	129	-76	335	80,23	Earned receipts in kind
Натурална потрошња	3045	2630	3460	6,96	Natural consumption
Лична потрошња – свега	40177	38231	42123	2,47	Individual consumption – All
Храна и безалкохолна пића	19477	18658	20296	2,14	Food and non-alcoholic beverages
Алкохолна пића и дуван	1977	1748	2206	5,91	Alcoholic drinks and tobacco
Одећа и обућа	1916	1732	2102	4,87	Clothes and footwear
Становање, вода, струја, гас и друга горива	5680	5286	6076	3,51	Dwelling, water, electricity, gas and other fuels supply
Намештај, опремање домаћинства и одржавање	2163	2029	2301	3,17	Home furniture, equipment and maintenance
Здравство	1339	1229	1449	4,13	Health service
Транспорт	2470	2169	2769	6,13	Transport
Комуникације	1515	1397	1633	3,92	Communications
Рекреација и култура	1338	1110	1568	8,63	Recreation and culture
Образовање	85	14	155	41,84	Education
Ресторани и хотели	686	604	770	6,10	Restaurants and hotels
Остала добра и услуге	1531	1425	1635	3,45	Other goods and services

9.2. Структура расположивих средстава и личне потрошње у 2013. са оценом доње и горње границе 95% интервала поверења и коефицијентом варијације
Structure of available budget and individual consumption in 2013 with estimated bottom and top limit for 95% confidence interval and coefficients of variation

Сва домаћинства / All households

	Процент <i>Percentage</i>	Доња граница <i>Bottom limit</i>	Горња граница <i>Top limit</i>	Коефицијент варијације (CV) % <i>Coefficient of variation (CV) %</i>	
РЕПУБЛИКА СРБИЈА / REPUBLIC OF SERBIA					
Расположива средства – укупно	100,0				Available budget - total
Приходи домаћинства у новцу	95,4	95,1	95,8	0,18	Household income in money
Приходи из редовног радног односа	43,8	42,4	45,6	1,83	Regular salaries and wages
Приходи ван редовног радног односа	3,2	2,6	3,8	9,01	Other income
Пензије (старосне, породичне инвалидске и остале)	32,6	31,2	34,1	2,22	Pensions (old-age, family, disablement and other)
Остала примања од социјалног осигурања	2,5	2,2	2,8	6,29	Other social insurance receipts
Приходи од пољопривреде, лова и риболова	5,0	3,5	6,5	14,82	Income from agriculture, hunting and fishing
Приходи из иностранства	1,6	1,3	1,9	10,99	External receipts
Приходи од имовине	0,4	0,3	0,6	16,42	Real estate related income
Поклони и добици	1,2	0,9	1,5	12,13	Donations and awards
Потрошачки и инвестициони кредити	1,3	1,0	1,6	11,66	Customer and investment credits
Остала примања	3,8	3,3	4,3	6,69	Other receipts
Приходи домаћинства у природи	4,6	4,2	4,9	3,83	Household receipts in kind
Приходи у природи на име зарада	0,1	0,0	0,2	38,79	Earned receipts in kind
Натурална потрошња	4,5	4,2	4,8	3,75	Natural consumption
Лична потрошња – укупно	100,0				Individual consumption – total
Храна и безалкохолна пића	41,4	40,8	42,1	0,80	Food and non-alcoholic beverages
Алкохолна пића и дуван	4,5	4,2	4,6	2,32	Alcoholic drinks and tobacco
Одећа и обућа	4,9	4,7	5,2	2,21	Clothes and footwear
Становање, вода, струја, гас и друга горива	16,1	15,8	16,6	1,29	Dwelling, water, electricity, gas and other fuels supply
Намештај, опремање домаћинства и одржавање	4,4	4,2	4,5	1,68	Home furniture, equipment and maintenance
Здравство	4,1	3,9	4,3	2,46	Health service
Транспорт	7,8	7,5	8,1	2,16	Transport
Комуникације	4,4	4,3	4,5	1,06	Communications
Рекреација и култура	4,5	4,2	4,8	3,35	Recreation and culture
Образовање	0,9	0,8	1,1	10,04	Education
Ресторани и хотели	2,2	2,0	2,3	3,51	Restaurants and hotels
Остала добра и услуге	4,8	4,6	5,0	2,34	Other goods and services

9.2. Структура расположивих средстава и личне потрошње у 2013. са оценом доње и горње границе 95% интервала поверења и коефицијентом варијације (наставак)

Structure of available budget and individual consumption in 2013 with estimated bottom and top limit for 95% confidence interval and coefficients of variation (continued)

Сва домаћинства / All households

	Процент <i>Percentage</i>	Доња граница <i>Bottom limit</i>	Горња граница <i>Top limit</i>	Коефицијент варијације (CV) % <i>Coefficient of variation (CV) %</i>	
БЕОГРАДСКИ РЕГИОН / БЕОГРАДСKI REGION					
Расположива средства – свега	100,0				Available budget - All
Приходи домаћинства у новцу	98,8	98,4	99,3	0,22	Household income in money
Приходи из редовног радног односа	49,7	46,9	52,6	2,89	Regular salaries and wages
Приходи ван редовног радног односа	3,5	2,0	5,1	22,10	Other income
Пензије (старосне, породичне инвалидске и остале)	34,7	31,9	37,4	4,04	Pensions (old-age, family, disablement and other)
Остала примања од социјалног осигурања	1,9	1,3	2,4	13,74	Other social insurance receipts
Приходи од пољопривреде, лова и риболова	0,0	0,0	0,1	71,87	Income from agriculture, hunting and fishing
Приходи из иностранства	0,9	0,3	1,5	31,26	External receipts
Приходи од имовине	0,3	0,1	0,4	29,60	Real estate related income
Поклони и добици	2,3	1,4	3,2	19,63	Donations and awards
Потрошачки и инвестициони кредити	1,6	1,0	2,2	19,01	Customer and investment credits
Остала примања	3,9	2,9	4,9	12,96	Other receipts
Приходи домаћинства у природи	1,2	0,7	1,6	19,26	Household receipts in kind
Приходи у природи на име зарада	0,1	0,0	0,3	65,09	Earned receipts in kind
Натурална потрошња	1,1	0,6	1,4	19,99	Natural consumption
Лична потрошња – свега	100,0				Individual consumption – All
Храна и безалкохолна пића	40,1	38,4	41,6	1,99	Food and non-alcoholic beverages
Алкохолна пића и дуван	3,9	3,4	4,3	5,34	Alcoholic drinks and tobacco
Одећа и обућа	5,1	4,6	5,5	4,60	Clothes and footwear
Становање, вода, струја, гас и друга горива	15,7	14,9	16,7	2,92	Dwelling, water, electricity, gas and other fuels supply
Намештај, опремање домаћинства и одржавање	3,4	3,1	3,7	4,52	Home furniture, equipment and maintenance
Здравство	4,8	4,3	5,3	5,09	Health service
Транспорт	7,2	6,6	7,9	4,65	Transport
Комуникације	4,5	4,3	4,7	2,28	Communications
Рекреација и култура	5,4	4,7	6,2	6,73	Recreation and culture
Образовање	1,3	0,8	1,7	17,70	Education
Ресторани и хотели	3,3	2,9	3,7	6,23	Restaurants and hotels
Остала добра и услуге	5,3	4,8	5,9	5,40	Other goods and services

9.2. Структура расположивих средстава и личне потрошње у 2013. са оценом доње и горње границе 95% интервала поверења и коефицијентом варијације (наставак)
Structure of available budget and individual consumption in 2013 with estimated bottom and top limit for 95% confidence interval and coefficients of variation (continued)

Сва домаћинства / All households

	Процент <i>Percentage</i>	Доња граница <i>Bottom limit</i>	Горња граница <i>Top limit</i>	Коефицијент варијације (CV) % <i>Coefficient of variation (CV) %</i>	
РЕГИОН ВОЈВОДИНЕ / REGION VOJVODINE					
Расположива средства – свега	100,0				Available budget - All
Приходи домаћинства у новцу	95,9	95,2	96,3	0,28	Household income in money
Приходи из редовног радног односа	41,2	37,8	45,0	4,37	Regular salaries and wages
Приходи ван редовног радног односа	4,0	3,1	4,9	11,37	Other income
Пензије (старосне, породичне инвалидске и остале)	28,6	25,9	31,7	5,09	Pensions (old-age, family, disablement and other)
Остала примања од социјалног осигурања	3,4	2,7	4,2	10,81	Other social insurance receipts
Приходи од пољопривреде, лова и риболова	11,2	6,8	15,8	20,11	Income from agriculture, hunting and fishing
Приходи из иностранства	2,4	1,5	3,3	19,65	External receipts
Приходи од имовине	1,1	0,6	1,5	22,18	Real estate related income
Поклони и добици	0,6	0,4	0,8	16,51	Donations and awards
Потрошачки и инвестициони кредити	1,1	0,7	1,5	17,22	Customer and investment credits
Остала примања	2,3	1,7	3,1	14,81	Other receipts
Приходи домаћинства у природи	4,1	3,7	4,8	6,28	Household receipts in kind
Приходи у природи на име зарада	0,1	0,0	0,2	39,26	Earned receipts in kind
Натурална потрошња	4,0	3,7	4,7	6,34	Natural consumption
Лична потрошња – свега	100,0				Individual consumption – All
Храна и безалкохолна пића	39,8	38,7	40,4	1,09	Food and non-alcoholic beverages
Алкохолна пића и дуван	4,0	3,6	4,3	4,21	Alcoholic drinks and tobacco
Одећа и обућа	5,2	4,8	5,5	3,43	Clothes and footwear
Становање, вода, струја, гас и друга горива	17,2	16,6	18,0	1,95	Dwelling, water, electricity, gas and other fuels supply
Намештај, опремање домаћинства и одржавање	4,9	4,6	5,2	3,10	Home furniture, equipment and maintenance
Здравство	3,9	3,6	4,2	4,01	Health service
Транспорт	7,9	7,3	8,6	4,23	Transport
Комуникације	4,8	4,7	5,0	1,75	Communications
Рекреација и култура	4,8	4,3	5,4	5,53	Recreation and culture
Образовање	0,9	0,6	1,3	18,36	Education
Ресторани и хотели	1,8	1,6	2,0	5,72	Restaurants and hotels
Остала добра и услуге	4,8	4,6	5,1	2,66	Other goods and services

9.2. Структура расположивих средстава и личне потрошње у 2013. са оценом доње и горње границе 95% интервала поверења и коефицијентом варијације (наставак)
Structure of available budget and individual consumption in 2013 with estimated bottom and top limit for 95% confidence interval and coefficients of variation (continued)
Сва домаћинства / All households

	Процент <i>Percentage</i>	Доња граница <i>Bottom limit</i>	Горња граница <i>Top limit</i>	Коефицијент варијације (CV) % <i>Coefficient of variation (CV) %</i>	
	РЕГИОН ШУМАДИЈЕ И ЗАПАДНЕ СРБИЈЕ REGION ŠUMADIJE I ZAPADNE SRBIJE				
Расположива средства – свега	100,0				Available budget - All
Приходи домаћинства у новцу	92,2	91,4	93,2	0,50	Household income in money
Приходи из редовног радног односа	43,1	40,5	45,9	3,16	Regular salaries and wages
Приходи ван редовног радног односа	1,9	1,1	2,7	21,37	Other income
Пензије (старосне, породичне инвалидске и остале)	32,8	30,2	35,5	4,02	Pensions (old-age, family, disablement and other)
Остала примања од социјалног осигурања	2,3	1,7	2,8	12,31	Other social insurance receipts
Приходи од пољопривреде, лова и риболова	5,2	3,3	7,1	18,41	Income from agriculture, hunting and fishing
Приходи из иностранства	0,9	0,5	1,3	23,39	External receipts
Приходи од имовине	0,1	0,0	0,2	43,86	Real estate related income
Поклони и добици	0,9	0,6	1,2	18,67	Donations and awards
Потрошачки и инвестициони кредити	1,5	0,7	2,3	27,26	Customer and investment credits
Остала примања	3,5	2,4	4,6	16,53	Other receipts
Приходи домаћинства у природи	7,8	6,8	8,6	5,96	Household receipts in kind
Приходи у природи на име зарада	0,0	0,0	0,1	77,58	Earned receipts in kind
Натурална потрошња	7,8	6,9	8,7	5,91	Natural consumption
Лична потрошња – свега	100,0				Individual consumption – All
Храна и безалкохолна пића	40,9	39,5	42,0	1,53	Food and non-alcoholic beverages
Алкохолна пића и дуван	5,2	4,8	5,6	3,93	Alcoholic drinks and tobacco
Одећа и обућа	4,7	4,2	5,2	5,17	Clothes and footwear
Становање, вода, струја, гас и друга горива	16,6	15,9	17,4	2,37	Dwelling, water, electricity, gas and other fuels supply
Намештај, опремање домаћинства и одржавање	4,3	4,1	4,6	2,80	Home furniture, equipment and maintenance
Здравство	4,0	3,6	4,3	4,52	Health service
Транспорт	9,3	8,7	9,9	3,46	Transport
Комуникације	4,1	4,0	4,3	1,85	Communications
Рекреација и култура	3,6	3,2	4,0	5,09	Recreation and culture
Образовање	1,0	0,7	1,4	15,90	Education
Ресторани и хотели	1,7	1,5	1,8	5,17	Restaurants and hotels
Остала добра и услуге	4,6	4,2	5,0	4,55	Other goods and services

9.2. Структура расположивих средстава и личне потрошње у 2013. са оценом доње и горње границе 95% интервала поверења и коефицијентом варијације (наставак)
Structure of available budget and individual consumption in 2013 with estimated bottom and top limit for 95% confidence interval and coefficients of variation (continued)

Сва домаћинства / All households

	Процент <i>Percentage</i>	Доња граница <i>Bottom limit</i>	Горња граница <i>Top limit</i>	Коефицијент варијације (CV) % <i>Coefficient of variation (CV) %</i>	
	РЕГИОН ЈУЖНЕ И ИСТОЧНЕ СРБИЈЕ REGION JUŽNE I ISTOČNE SRBIJE				
Расположива средства – свега	100,0				Available budget - All
Приходи домаћинства у новцу	93,7	92,7	94,6	0,51	Household income in money
Приходи из редовног радног односа	40,4	37,2	43,7	4,02	Regular salaries and wages
Приходи ван редовног радног односа	3,2	2,3	4,2	15,41	Other income
Пензије (старосне, породичне инвалидске и остале)	35,3	32,3	38,2	4,23	Pensions (old-age, family, disablement and other)
Остала примања од социјалног осигурања	2,1	1,5	2,7	14,23	Other social insurance receipts
Приходи од пољопривреде, лова и риболова	2,6	1,6	3,6	19,42	Income from agriculture, hunting and fishing
Приходи из иностранства	2,3	1,7	2,9	14,00	External receipts
Приходи од имовине	0,2	0,0	0,4	38,64	Real estate related income
Поклони и добици	0,7	0,3	1,1	25,45	Donations and awards
Потрошачки и инвестициони кредити	0,8	0,3	1,3	30,56	Customer and investment credits
Остала примања	6,1	4,9	7,3	10,03	Other receipts
Приходи домаћинства у природи	6,3	5,4	7,3	7,51	Household receipts in kind
Приходи у природи на име зарада	0,2	-0,2	0,7	79,95	Earned receipts in kind
Натурална потрошња	6,1	5,2	6,9	7,04	Natural consumption
Лична потрошња – свега	100,0				Individual consumption – All
Храна и безалкохолна пића	48,6	47,5	49,5	1,06	Food and non-alcoholic beverages
Алкохолна пића и дуван	4,9	4,4	5,3	4,91	Alcoholic drinks and tobacco
Одећа и обућа	4,8	4,4	5,1	3,48	Clothes and footwear
Становање, вода, струја, гас и друга горива	14,1	13,3	15,0	3,00	Dwelling, water, electricity, gas and other fuels supply
Намештај, опремање домаћинства и одржавање	5,4	5,1	5,7	2,67	Home furniture, equipment and maintenance
Здравство	3,3	3,1	3,6	4,00	Health service
Транспорт	6,1	5,6	6,7	4,50	Transport
Комуникације	3,8	3,6	4,0	2,62	Communications
Рекреација и култура	3,3	2,9	3,8	7,27	Recreation and culture
Образовање	0,2	0,0	0,4	41,49	Education
Ресторани и хотели	1,7	1,6	1,9	4,67	Restaurants and hotels
Остала добра и услуге	3,8	3,6	4,0	2,59	Other goods and services

9.3. Оцене просека, доње и горње границе 95% интервала поверења и коефицијенти варијације за расположива средства и личну потрошњу, 2013.
Estimates of average, bottom and top limit for 95% confidence interval and coefficients of variation for available budget and individual consumption, 2013

Градско подручје / Urban area

	Месечни просек <i>Monthly average</i>	Доња граница <i>Bottom limit</i>	Горња граница <i>Top limit</i>	Коефицијент варијације (CV) % <i>Coefficient of variation (CV) %</i>	
РЕПУБЛИКА СРБИЈА / REPUBLIC OF SERBIA					
Расположива средства – укупно	58534	56581	60487	1,70	Available budget - total
Приходи домаћинства у новцу	58034	56087	59981	1,71	Household income in money
Приходи из редовног радног односа	29258	27630	30886	2,83	Regular salaries and wages
Приходи ван редовног радног односа	1871	1384	2358	13,25	Other income
Пензије (старосне, породичне инвалидске и остале)	20280	19312	21248	2,43	Pensions (old-age, family, disablement and other)
Остала примања од социјалног осигурања	1401	1170	1631	8,38	Other social insurance receipts
Приходи од пољопривреде, лова и риболова	866	66	1667	47,02	Income from agriculture, hunting and fishing
Приходи из иностранства	754	539	970	14,54	External receipts
Приходи од имовине	289	173	406	20,52	Real estate related income
Поклони и добици	790	552	1027	15,29	Donations and awards
Потрошачки и инвестициони кредити	880	631	1128	14,37	Customer and investment credits
Остала примања	1645	1318	1974	10,15	Other receipts
Приходи домаћинства у природи	500	397	601	10,43	Household receipts in kind
Приходи у природи на име зарада	45	2	88	48,65	Earned receipts in kind
Натурална потрошња	455	364	548	10,29	Natural consumption
Лична потрошња – укупно	55351	53675	57027	1,55	Individual consumption – total
Храна и безалкохолна пића	22181	21644	22718	1,23	Food and non-alcoholic beverages
Алкохолна пића и дуван	2169	2028	2310	3,31	Alcoholic drinks and tobacco
Одећа и обућа	2853	2652	3055	3,59	Clothes and footwear
Становање, вода, струја, гас и друга горива	9235	8904	9567	1,83	Dwelling, water, electricity, gas and other fuels supply
Намештај, опремање домаћинства и одржавање	2373	2237	2507	2,89	Home furniture, equipment and maintenance
Здравство	2322	2157	2488	3,62	Health service
Транспорт	3942	3654	4231	3,73	Transport
Комуникације	2569	2470	2669	1,97	Communications
Рекреација и култура	2904	2626	3185	4,89	Recreation and culture
Образовање	675	519	834	11,82	Education
Ресторани и хотели	1398	1256	1539	5,17	Restaurants and hotels
Остала добра и услуге	2730	2528	2931	3,76	Other goods and services

9.4. Структура расположивих средстава и личне потрошње у 2013. са оценом доње и горње границе 95% интервала поверења и коефицијентом варијације
Structure of available budget and individual consumption in 2013 with estimated bottom and top limit for 95% confidence interval and coefficients of variation

Градско подручје / Urban area

	Процент <i>Percentage</i>	Доња граница <i>Bottom limit</i>	Горња граница <i>Top limit</i>	Коефицијент варијације (CV) % <i>Coefficient of variation (CV) %</i>	
РЕПУБЛИКА СРБИЈА / REPUBLIC OF SERBIA					
Расположива средства – укупно	100,0				Available budget - total
Приходи домаћинства у новцу	99,1	99,0	99,3	0,09	Household income in money
Приходи из редовног радног односа	50,0	48,1	52,0	1,99	Regular salaries and wages
Приходи ван редовног радног односа	3,2	2,4	4,0	12,80	Other income
Пензије (старосне, породичне инвалидске и остале)	34,6	32,9	36,5	2,70	Pensions (old-age, family, disablement and other)
Остала примања од социјалног осигурања	2,4	2,0	2,8	8,67	Other social insurance receipts
Приходи од пољопривреде, лова и риболова	1,5	0,1	2,8	46,33	Income from agriculture, hunting and fishing
Приходи из иностранства	1,3	0,9	1,7	14,59	External receipts
Приходи од имовине	0,5	0,3	0,7	20,44	Real estate related income
Поклони и добици	1,3	0,9	1,8	15,22	Donations and awards
Потрошачки и инвестициони кредити	1,5	1,1	1,9	14,09	Customer and investment credits
Остала примања	2,8	2,3	3,4	10,15	Other receipts
Приходи домаћинства у натура	0,9	0,7	1,0	10,41	Household receipts in kind
Приходи у натура на име зарада	0,1	0,0	0,2	48,74	Earned receipts in kind
Натурална потрошња	0,8	0,6	0,9	10,24	Natural consumption
Лична потрошња – укупно	100,0				Individual consumption – total
Храна и безалкохолна пића	40,2	39,2	40,8	1,06	Food and non-alcoholic beverages
Алкохолна пића и дуван	3,9	3,6	4,1	3,11	Alcoholic drinks and tobacco
Одећа и обућа	5,2	4,9	5,5	2,80	Clothes and footwear
Становање, вода, струја, гас и друга горива	16,7	16,2	17,3	1,64	Dwelling, water, electricity, gas and other fuels supply
Намештај, опремање домаћинства и одржавање	4,3	4,1	4,5	2,28	Home furniture, equipment and maintenance
Здравство	4,2	3,9	4,5	3,24	Health service
Транспорт	7,1	6,7	7,5	2,79	Transport
Комуникације	4,6	4,5	4,8	1,36	Communications
Рекреација и култура	5,2	4,8	5,7	4,05	Recreation and culture
Образовање	1,2	1,0	1,5	11,31	Education
Ресторани и хотели	2,5	2,3	2,7	4,31	Restaurants and hotels
Остала добра и услуге	4,9	4,7	5,2	2,94	Other goods and services

9.5. Оцене просека, доње и горње границе 95% интервала поверења и коефицијенти варијације за расположива средства и личну потрошњу, 2013.
Estimates of average, bottom and top limit for 95% confidence interval and coefficients of variation for available budget and individual consumption, 2013

Остало подручје / Other area

	Месечни просек <i>Monthly average</i>	Доња граница <i>Bottom limit</i>	Горња граница <i>Top limit</i>	Коефицијент варијације (CV) % <i>Coefficient of variation (CV) %</i>	
РЕПУБЛИКА СРБИЈА / REPUBLIC OF SERBIA					
Расположива средства – укупно	52062	49518	54606	2,49	Available budget - total
Приходи домаћинства у новцу	46103	43641	48565	2,72	Household income in money
Приходи из редовног радног односа	17065	15552	18579	4,50	Regular salaries and wages
Приходи ван редовног радног односа	1672	1348	1996	9,83	Other income
Пензије (старосне, породичне инвалидске и остале)	14983	13991	15975	3,36	Pensions (old-age, family, disablement and other)
Остала примања од социјалног осигурања	1338	1123	1553	8,14	Other social insurance receipts
Приходи од пољопривреде, лова и риболова	5945	4109	7781	15,66	Income from agriculture, hunting and fishing
Приходи из иностранства	1124	760	1488	16,41	External receipts
Приходи од имовине	191	92	291	26,42	Real estate related income
Поклони и добици	439	294	585	16,79	Donations and awards
Потрошачки и инвестициони кредити	473	283	662	20,32	Customer and investment credits
Остала примања	2873	2366	3383	8,98	Other receipts
Приходи домаћинства у природи	5959	5482	6436	4,09	Household receipts in kind
Приходи у природи на име зарада	102	-12	217	56,80	Earned receipts in kind
Натурална потрошња	5857	5397	6317	4,00	Natural consumption
Лична потрошња – укупно	48693	46856	50530	1,92	Individual consumption – total
Храна и безалкохолна пића	21513	20760	22266	1,79	Food and non-alcoholic beverages
Алкохолна пића и дуван	2653	2458	2848	3,76	Alcoholic drinks and tobacco
Одећа и обућа	2210	2011	2409	4,57	Clothes and footwear
Становање, вода, струја, гас и друга горива	7360	6957	7764	2,78	Dwelling, water, electricity, gas and other fuels supply
Намештај, опремање домаћинства и одржавање	2219	2093	2346	2,89	Home furniture, equipment and maintenance
Здравство	1873	1741	2006	3,59	Health service
Транспорт	4382	3991	4774	4,53	Transport
Комуникације	1881	1784	1979	2,63	Communications
Рекреација и култура	1460	1299	1620	5,57	Recreation and culture
Образовање	217	132	302	19,82	Education
Ресторани и хотели	763	680	846	5,49	Restaurants and hotels
Остала добра и услуге	2162	1967	2353	4,54	Other goods and services

9.6. Структура расположивих средстава и личне потрошње у 2013. са оценом доње и горње границе 95% интервала поверења и коефицијентом варијације
Structure of available budget and individual consumption in 2013 with estimated bottom and top limit for 95% confidence interval and coefficients of variation

Остало подручје / Other area

	Процент <i>Percentage</i>	Доња граница <i>Bottom limit</i>	Горња граница <i>Top limit</i>	Коефицијент варијације (CV) % <i>Coefficient of variation (CV) %</i>	
РЕПУБЛИКА СРБИЈА / REPUBLIC OF SERBIA					
Расположива средства – укупно	100,0				Available budget - total
Приходи домаћинства у новцу	88,6	87,6	89,5	0,54	Household income in money
Приходи из редовног радног односа	32,8	30,4	35,4	3,84	Regular salaries and wages
Приходи ван редовног радног односа	3,2	2,6	3,9	10,17	Other income
Пензије (старосне, породичне инвалидске и остале)	28,8	26,7	31,1	3,85	Pensions (old-age, family, disablement and other)
Остала примања од социјалног осигурања	2,6	2,2	3,0	8,42	Other social insurance receipts
Приходи од пољопривреде, лова и риболова	11,4	8,3	14,6	14,03	Income from agriculture, hunting and fishing
Приходи из иностранства	2,2	1,5	2,9	16,62	External receipts
Приходи од имовине	0,4	0,2	0,6	26,41	Real estate related income
Поклони и добици	0,8	0,6	1,1	16,76	Donations and awards
Потрошачки и инвестициони кредити	0,9	0,6	1,3	19,63	Customer and investment credits
Остала примања	5,5	4,6	6,5	8,74	Other receipts
Приходи домаћинства у натури	11,4	10,5	12,4	4,21	Household receipts in kind
Приходи у натури на име зарада	0,2	0,0	0,4	56,66	Earned receipts in kind
Натурална потрошња	11,2	10,4	12,3	4,18	Natural consumption
Лична потрошња – укупно	100,0				Individual consumption – total
Храна и безалкохолна пића	44,3	43,1	45,0	1,13	Food and non-alcoholic beverages
Алкохолна пића и дуван	5,4	5,0	5,7	3,48	Alcoholic drinks and tobacco
Одећа и обућа	4,5	4,2	4,9	3,51	Clothes and footwear
Становање, вода, струја, гас и друга горива	15,1	14,6	15,8	2,09	Dwelling, water, electricity, gas and other fuels supply
Намештај, опремање домаћинства и одржавање	4,6	4,4	4,8	2,34	Home furniture, equipment and maintenance
Здравство	3,8	3,6	4,1	3,46	Health service
Транспорт	9,0	8,4	9,6	3,39	Transport
Комуникације	3,9	3,8	4,0	1,66	Communications
Рекреација и култура	3,0	2,7	3,3	4,76	Recreation and culture
Образовање	0,4	0,3	0,6	19,49	Education
Ресторани и хотели	1,6	1,4	1,7	4,83	Restaurants and hotels
Остала добра и услуге	4,4	4,1	4,8	3,78	Other goods and services

Билтен – Анкета о потрошњи домаћинства, 2013.
Bulletin – Household Budget Survey, 2013

Рукопис припремиле: Наташа Мијаковац, Гордана Цветиновић
Transcript: Nataša Mijakovac, Gordana Cvetinović

Избор и оцена узорка : Мирјана Огризовић-Брашанац
Estimates: Mirjana Ogrizović-Brašanaц

РЕДАКЦИЈА / EDITORIAL STAFF

Руководилац: Мирослав Јанковић

Editor in chief: Miroslav Janković

Чланови: Селена Марковић, Татјана Савић, Јасмина Костић Симов, Јелена Милаковић, Соња Радоичић
Members: Selena Marković, Tatjana Savić, Jasmina Kostić Simov, Jelena Milaković, Sonja Radoičić

Лектура: Емилија Видановић / Editing: Emilija Vidanović

Превод: Гордана Недељковић / Translated by: Gordana Nedeljković

Графички прикази: Милан Шормаз / Graphic design: Milan Šormaz

Технички уредник: Ирена Димић / Technical editor: Irena Dimić

CIP - Каталогизација у публикацији
Народна библиотека Србије, Београд
311

БИЛТЕН / Републички завод за статистику
Србије ; за издавача Драган Вукмировић. -
1992, бр. 347 - . - Београд (Милана
Ракића 5) : Републички завод за статистику
Србије, 1992- (Београд : Републички завод
за статистику Србије). - 29 cm

Повремено. - Наставак публикације : Bilten
– Republički zavod za statistiku SR Srbije =
ISSN 0582-6950
ISSN 0354-3641 = Билтен - Републички завод
за статистику Србије

COBISS.SR-ID 16405506

www.stat.gov.rs

Издаје и штампа

Републички завод за статистику, Београд, Милана Ракића 5

Телефон: 011 2412-922; Телефакс: 011 2411-260

Број страна: 108 • Тираж: 40

Published and printed by

The Statistical Office of the Republic of Serbia, Belgrade, 5 Milana Rakića St

Telephone: +381 11 2412922; Fax: +381 11 2411260

Number of pages: 108 • Circulation: 40 copies