

# СТАТИСТИЧКИ ГОДИШЊАК

# STATISTICAL YEARBOOK

2010



РЕПУБЛИЧКИ ЗАВОД ЗА  
СТАТИСТИКУ



STATISTICAL OFFICE OF THE  
REPUBLIC OF SERBIA

---

ISSN 0354-4206

**СТАТИСТИЧКИ ГОДИШЊАК  
СРБИЈЕ**

**2010**

**STATISTICAL YEARBOOK  
OF SERBIA**

БЕОГРАД 2010 BELGRADE

ИЗДАЈЕ И ШТАМПА: Републички завод за статистику  
Београд, Милана Ракића 5  
ISSUES AND PRINTS: Statistical Office of the Republic of Serbia,  
Belgrade, Milana Rakića 5

ОДГОВАРА: проф. др Драган Вукмировић, директор  
RESPONSIBLE PERSON: Prof. Dragan Vukmirović, Ph.D, Director

Од 1949. до 1955. године објављиван је као "Статистички годишњак  
НР Србије", од 1974. до 1990. као "Статистички годишњак СР Србије",  
а од 1991. године као "Статистички годишњак Србије".

Since 1949 until 1955 it was issued as "Statistical Yearbook of NR Serbia",  
since 1974 as "Statistical Yearbook of SR Serbia", and since 1991 as  
"Statistical Yearbook of Serbia".

Приликом употребе података обавезно се  
наводи њихов извор.  
Као скраћеницу при навођењу извора  
користити: СТАТ. ГОД. СРБ. 2010.

When using the data from this publication, it  
is obligatory to quote the source.  
The following abbreviation is  
to be used: STAT.YEARB.SERB. 2010

ISSN 0354-4206

CIP - Каталогизација у публикацији  
Народна библиотека Србије, Београд

311 ( 497.11 )

**СТАТИСТИЧКИ годишњак Србије** /  
Републички завод за статистику Србије =  
Statistical Yearbook of Serbia /  
Statistical Office of the Republic of  
Serbia ; одговара Драган Вукмировић. - Год.  
24 ( 1991 ) - . - Београд (Милана Ракића  
5 ) : Републички завод за статистику Србије,  
1991 - ( Београд : Републички завод за  
статистику Србије ) . - 30 cm

Годишње. - Паралелни текст на српском и  
енглеском језику . - Је наставак :  
Статистички годишњак СР Србије = ISSN  
0351 - 4064  
ISSN 0354 - 4206 = Статистички годишњак  
Србије  
COBISS.SR-ID 19184399

## ПРЕДГОВОР

„Статистички годишњак Србије, 2010“ представља 43. издање ове публикације после Другог светског рата (првих седам објављено је у периоду 1949-1955. године, а од 1974. године успостављена је редовна годишња периодика). Статистичким годишњаком обухваћене су најважније информације из различитих области друштвеног и економског живота земље. Републички завод за статистику Србије објављује детаљне резултате статистичких истраживања у редовној едицији „Билтени“ и у другим својим публикацијама.

„Статистички годишњак Србије“ пружа избор података из готово свих статистичких истраживања, и то за Републику Србију, централну Србију и аутономне покрајине. Подаци на нивоу општина објављују се у посебној публикацији „Општине у Србији“, која са „Статистичким годишњаком Србије“ чини јединствену целину за одговарајућу годину.

После 1997. године комплетни подаци за АП Косово и Метохију из редовних статистичких истраживања нису били расположиви, тако да су при израчунавању сумара, процена и других синтетичких статистичких показатеља који се односе на Републику Србију у целини коришћени претежно релевантни подаци за централну Србију и АП Војводину. Међутим, подаци који нису подложни променама током времена (као што су то неки географски подаци, подаци о природним и културним добрима и сл.) исказани су и за АП Косово и Метохију. Ближе информације о томе могу се наћи у методолошким напоменама садржаним у појединим поглављима Годишњака.

Поред података које прикупља и обрађује Републички завод за статистику Србије, у Годишњаку се дају и статистички подаци других институција: Народне банке Србије, Министарства финансија, Републичког хидрометеоролошког завода, Републичког сеизмолошког завода, Републичког геодетског завода, Министарства правде, Министарства унутрашњих послова, Националне службе запошљавања, Републички завод за здравствено осигурање, Републички фонд за пензијско и инвалидско осигурање, Географског института у Београду, Војногеографског института, Завода за заштиту природе Србије и др.

Београд, октобар 2010. године

Директор

Проф. др Драган Вукмировић



## PREFACE

“Statistical Yearbook of Serbia 2010” is the 43th edition in sequence (the first seven editions were published in the 1949-1955 period of time and since 1974 every year on). The Yearbook is a complex yearly publication and contains basic data elements from all aspects of social and economic life. The Statistical Office of the Republic of Serbia publishes detailed results of all its statistical surveys in a regular edition “Bulletins” and in some other publications.

The “Statistical Yearbook of Serbia” offers data from almost all statistical surveys, for the Republic of Serbia, Central Serbia and autonomous provinces. The data for municipalities are published in a separate publication “Municipalities of Serbia”, and together with the “Statistical Yearbook of Serbia”, represent integral parts for a reference year.

After 1997 complete data for the Autonomous Province Kosovo and Metohia from the regular statistical surveys were not available, so while calculating the total, estimates and other synthetic statistical indicators that related to the Republic of Serbia prevalently relevant data for Central Serbia and the Autonomous Province Kosovo and Metohia were used in the whole. But data that are not liable to changes during the course of time (as some geographical data, data on natural and cultural patrimony and similar) are being shown for the Autonomous Province Kosovo and Metohia, too. Closer information on that can be found in methodological remarks contained in certain chapters of the Yearbook.

Besides the data collected by the Statistical Office of the Republic of Serbia, the Yearbook contains also the results of statistical surveys of other authorized bodies and organizations such as: National Bank of Serbia, Ministry of Finances, Republic Hydrometeorological Service of Serbia, Republic Seismological Service of Serbia, Republic Geodetic Authority, Ministry of Justice, Ministry of Internal Affairs, National Employment Service, Health and Insurance Funds, Geographical Institute of Belgrade, Military Geographical Institute, Bureau for Environmental Protection of Serbia etc.

Belgrade, October 2010

Director

Prof. Dragan Vukmirović, Ph.D

# САДРЖАЈ

ПРЕДГОВОР .....	3	4. СТАНОВНИШТВО .....	59
САДРЖАЈ .....	5	4.1. Природно кретање становништва .....	67
ОСНОВНА НАЧЕЛА УРЕЂИВАЊА СТАТИСТИЧКОГ ГОДИШЊАКА СРБИЈЕ .....	15	4.2. Просечна старост становништва, индекс старења и очекивана дужина живота живорођених .....	67
1. ГЕОГРАФСКИ ПРЕГЛЕД .....	17	4.3. Процене становништва (просек) 2002-2009 пројекције становништва 2020, 2030. (средња варијанта) и стопе демографске зависности .....	68
1.1. Географске координате крајњих тачака Републике Србије .....	18	4.4. Површина, становништво и домаћинства, према пописима .....	69
1.2. Дужина граница Републике Србије (01.06.2010.) .....	18	4.5. Насеља, према величини и броју становника, по попису 2002. ....	70
1.3. Површина Републике Србије и Аутономних покрајина .....	18	4.6. Насеља, према типу и порасту / паду броја становника, 1991 - 2002. ....	70
1.4. Територијална подела Републике Србије (01.01.2010) .....	19	4.7. Становништво, према старости и полу, по пописима 1991. и 2002. ....	70
1.5. Значајнији планински врхови у Републици Србији .....	19	4.8. Становништво, према националној припадности, по пописима 1991. и 2002. ....	71
1.6. Језера у Републици Србији .....	20	4.9. Становништво, према активности и полу, по пописима .....	72
1.7. Важније реке у Републици Србији .....	20	4.10. Пољопривредно становништво, по пописима .....	73
1.8. Канали у Републици Србији .....	21	4.11. Пољопривредно становништво, према активности и старости, по пописима 1991. и 2002. ....	74
2. КЛИМА И ЖИВОТНА СРЕДИНА .....	23	4.12. Промене у друштвено-економским структурама становништва, по пописима .....	74
2.1. Заштићена природна добра, 2009. ....	27	4.13. Становништво старо 10 и више година, према писмености, старости и полу, по пописима 1991. и 2002. ....	75
2.2. Заштићене биљне и животињске врсте, 2009. ....	27	4.14. Становништво старо 15 и више година, према школској спреми и полу, по попису 2002. ....	75
2.3. Национални паркови .....	27	4.15. Домаћинства, према броју чланова, по пописима .....	76
2.4. Природна и културна добра под међународном заштитом .....	28	4.16. Закључени бракови, према старости младожење и невесте ..	76
2.5. Квалитет ваздуха, 2009. ....	29	4.17. Разведени бракови, према старости мужа и жене .....	77
2.6. Хемизам падавина, 2009. ....	30	4.18. Основни показатељи о закљученим и разведеним браковима .....	77
2.7. Квалитет површинских вода, 2009. ....	31	4.19. Општа, специфичне и стопа укупног фертилитета .....	78
2.8. Водостај на рекама .....	32	4.20. Умрли, према старости и полу .....	79
2.9. Температуре воде на рекама, 2009. ....	32	4.21. Специфичне стопе mortalитета .....	80
2.10. Ниво подземних вода .....	33	4.22. Умрли, према узроку смрти .....	81
2.11. Преглед важнијих метеоролошких података, 2009. ....	34	4.23. Умрли према пореклу насилне смрти .....	83
2.12. Снабдевање питком водом, 2007-2009. ....	36	4.24. Умрли услед несрећног случаја, самоубиства и убиства .....	83
2.13. Одвођење отпадних вода, 2007-2009. ....	37	4.25. Рођени и умрли .....	84
2.14. Коришћење и заштита вода у индустрији, 2007-2009. ....	39	5. ЗАПОСЛЕНОСТ И ЗАРАДЕ .....	85
2.15. Поплаве и заштита од вода, 2005, 2008. и 2009. ....	40	5.1. Запослени, 2005-2009. ....	89
2.16. Наводњавање, 2005-2009. ....	41	5.2. Запослене жене, 2005-2009. ....	89
2.17. Потрошња воде у сточарству, 2007-2009. ....	42	5.3. Запослени, по делатностима, 2007-2009. ....	90
2.18. Емисије so <sub>2</sub> и пох, 2006-2008. ....	43	5.4. Становништво, према активности, 2009. ....	92
2.19. Генерисани индустријски отпад према агрегираној статистичкој листи отпада, 2008. ....	43	5.5. Женско становништво, према активности, 2009. ....	92
2.20. Индустријски производи од рециклираног отпада, 2007-2009. ....	43	5.6. Запослена лица, по делатностима, 2009. ....	93
3. ДРУШТВЕНО И ПОЛИТИЧКО УРЕЂЕЊЕ .....	45	5.7. Запослена лица, по полу и облику својине, 2009. ....	93
3.1. Избори за народне посланике народне скупштине Републике Србије, 2007. и 2008. ....	49	5.8. Запослена лица, према радном статусу, 2009. ....	94
3.2. Изборне листе, према броју освојених мандата и гласова, 2007. и 2008. ....	49	5.9. Запослена лица, према школској спреми, 2009. ....	94
3.3. Избори за председника Републике Србије, 2004. и 2008. ....	50	5.10. Запошљавање, 2005-2009. ....	95
3.4. Избори за одборнике скупштине општина и градова, 2008. ....	50	5.11. Незапослена лица, према степену стручног образовања, 2008. и 2009. ....	96
3.5. Избори за председника Републике Србије, 2004. и 2008. ....	51	5.12. Незапослена лица, према дужини тражења посла, 2009. ....	97
3.6. Предлагачи – политичке странке и коалиције, према броју кандидата за одборнике и изабраним одборницима, 2008. ....	52	5.13. Незапослени који су раније били запослени, према разлозима остајања без посла, 2009. ....	97
3.7. Одборници скупштине општина и градова, према учешћу жена и годинама живота, 2008. ....	54	5.14. Структура незапослених, према школској спреми, 2009. ....	97
3.8. Одборници скупштине општина и градова, према школској спреми, 2008. ....	54	5.15. Просечне зараде запослених код правних лица, према полу .....	98
3.9. Одборници скупштине општина и градова, према занимању, 2008. ....	54	5.16. Просечне зараде запослених код правних лица, према степену стручне спреме .....	99
3.10. Резултати избора за председнике општина и градоначелнике 2008. ....	55	5.17. Ланчани индекси номиналних и реалних просечних нето зарада, 2005-2009. ....	100
3.11. Предлагачи – политичке странке и коалиције, према броју изабраних председника општина и градоначелника, 2008. ....	55	5.18. Просечне зараде и индекси номиналних и реалних просечних зарада, по делатности, 2008. и 2009. ....	100
3.12. Јединице разврставања, према облику организовања, облику својине, пореклу капитала и делатности стање 31. децембар 2009. ....	56		
3.13. Број предузетника по врстама – облицима организовања, стање 31. децембар 2009. ....	58		
3.14. Број предузетника по секторима делатности, стање 31. децембар 2009. ....	58		



<b>6. НАЦИОНАЛНИ РАЧУНИ .....</b>	<b>103</b>	<b>12. ПОЉОПРИВРЕДА .....</b>	<b>195</b>
<i>Систем националних рачуна за укупну економију.....</i>	<i>110</i>	12.1. Општи преглед развоја пољопривреде, 2005-2009. ....	201
6.1. Бруто домаћи производ .....	118	12.2. Основни показатељи развоја, 2005-2009. ....	202
6.2. Бруто додата вредност, по институционалним секторима .....	119	12.3. Индекси пољопривредне производње, 2005-2009. ....	203
6.3. Бруто додата вредност у базним ценама, по делатностима .....	119	12.4. Коришћено пољопривредно земљиште, 2005-2009. ....	204
6.4. Бруто домаћи производ у USD и EUR.....	119	12.5. Коришћена оранична површина, 2005-2009. ....	204
6.5. Бруто домаћи производ .....	120	12.6. Засејана површина важнијих усева, 2005-2009. ....	205
6.6. Бруто домаћи производ, у сталним ценама 2002. године .....	122	12.7. Производња важнијих усева, 2005-2009. ....	206
6.7. Бруто домаћи производ, у сталним ценама 2002. године претходна година = 100 .....	124	12.8. Производња важнијих усева, 2005-2009. ....	207
6.8. Финална потрошња домаћинства, 2008., текуће цене у мил. РСД .....	126	12.9. Производња важнијих усева, 2005-2009. ....	208
6.9. Индекси обима финалне потрошње домаћинства, претходна година = 100 .....	127	12.10. Производња важнијих усева, 2005-2009. ....	209
<b>7. ПОТРОШЊА СТАНОВНИШТВА .....</b>	<b>129</b>	12.11. Воћна стабла и производња воћа, 2005-2009. ....	210
7.1.1. Распожива средства и лична потрошња, месечни просек – по члану домаћинства, 2009. ....	131	12.12. Производња бобичастог воћа, 2005-2009. ....	211
7.1.2. Структура расположивих средстава и лична потрошња, месечни просек – по члану домаћинства, 2009. ....	134	12.13. Виногради и производња грожђа, 2005-2009. ....	211
7.2. Снабдевеност домаћинства трајним потрошним добрима, 2009. ....	137	12.14. Домаћа прерада воћа и грожђа, 2005-2009. ....	211
<b>8. КОРИСНИЦИ БУЏЕТСКИХ СРЕДСТАВА И ЈАВНА ПОТРОШЊА .....</b>	<b>139</b>	12.15. Број стоке и кошница, 2007-2009. ....	212
8.1. Приходи корисника буџетских средстава, 2008. ....	141	12.16. Биланс стоке, 2005-2009. ....	215
8.2. Приходи корисника буџетских средстава у државној управи и одбрани, образовању, здравству, спорту и култури, 2008. ....	142	12.17. Заклана стока, 2005-2009. ....	216
8.3. Расходи корисника буџетских средстава, 2008. ....	144	12.18. Прираст стоке и производња меса, 2005-2009. ....	217
8.4. Расходи корисника буџетских средстава у државној управи и одбрани, образовању, здравству, спорту и култури, 2008. ....	145	12.19. Производња млека, вуне, јаја и меда, 2005-2009. ....	218
8.5. Јавни приходи и примања, 2008. и 2009. ....	147	12.20. Ветеринарске организације и радници, 2005-2009. ....	218
<b>9. ИНВЕСТИЦИЈЕ У ОСНОВНА СРЕДСТВА .....</b>	<b>149</b>	12.21. Узгој, производња и улов рибе .....	219
9.1. Укупне остварене инвестиције у основна средства, по техничкој структури, делатности и седишту инвеститора, 2008. ....	151	12.22. Пољопривредне машине у привредним друштвима и земљорадничким задругама, 2005-2009. ....	220
9.2. Остварене инвестиције у нова основна средства, по карактеру изградње, техничкој структури, намени и локацији инвестиција, 2008. ....	160	12.23. Радници у привредним друштвима и земљорадничким задругама, 2005-2009. ....	220
9.3. Исплате за инвестиције, по изворима финансирања, 2008. ....	169	12.24. Привредна друштва и земљорадничке задруге, према величини земљишта, 2005-2009. ....	221
<b>10. НОВАЦ .....</b>	<b>175</b>	12.25. Породична газдинства, према укупно коришћеној површини, попис 2002. ....	222
10.1. Основни монетарни агрегати, 2007-2009. стање на крају године .....	177	<b>13. ШУМАРСТВО .....</b>	<b>223</b>
10.2. Новчана маса M1, по секторима, 2007-2009. стање на крају године .....	177	13.1. Приказ стања шума по површини, 2008. ....	226
10.3. Биланс монетарних институција, 2007-2009. стање на крају године .....	178	13.2. Основни показатељи развоја шумарства, 2005-2009. ....	226
10.4. Девизне резерве, 2007-2009. ....	179	13.3. Вештачко пошумљавање и попуњавање, 2009. ....	227
10.5. Кретање девизних курсева у Републици Србији, 2005-2009. ....	179	13.4. Гајење шума, 2009. ....	227
10.6. Платни биланс Републике Србије, 2007-2009. ....	180	13.5. Подизање и обнова шума, 2009. ....	227
10.7. Биланс народне банке Србије, 2007-2009. стање на крају године .....	181	13.6. Шумски путеви, превозна средства и механизација, 2005-2009. ....	228
10.8. Биланс комерцијалних банака, 2007-2009. стање на крају године .....	182	13.7. Сеча дрвета у шумама и изван шума, по врстама дрвећа .....	228
<b>11. ЦЕНЕ .....</b>	<b>183</b>	13.8. Посечена бруто дрвна маса, по извршиоцима сече, 2005-2009. ....	229
11.1. Индекси цена, 2005–2009. ....	189	13.9. Сеча дрвета, 2009. ....	229
11.2. Индекси цена произвођача производа пољопривреде и рибарства, 2007–2009. ....	189	13.10. Сеча дрвета у шумама, 2009. ....	229
11.3. Индекси цена произвођача индустријских производа, 2007–2009. ....	190	13.11. Производња шумских сортимената, 2005-2009. ....	230
11.4. Индекси потрошачких цена, 2007–2009. ....	191	13.12. Продаја шумских сортимената, 2005-2009. ....	230
11.5. Индекси цена на мало, 2007–2009. ....	191	13.13. Штете у шумама, 2005-2009. ....	230
11.6. Индекси цена угоститељских услуга, 2007–2009. ....	192	13.14. Површина ловишта, ловци и ловни објекти, 2005, 2007. и 2009. ....	230
11.7. Индекси трошкова живота, 2007–2009. ....	192	13.15. Бројно стање и одстрел дивљачи, 2005, 2007. и 2009. ....	230
11.8. Просечне цене на мало, 2009. ....	193	<b>14. СТРУКТУРНЕ ПОСЛОВНЕ СТАТИСТИКЕ .....</b>	<b>233</b>
		14.1. Основни показатељи пословања пословних субјеката, 2008. ....	237
		14.2. Основни показатељи пословања пословних субјеката, по класификацији делатности, 2008. ....	238
		14.3. Структура додате вредности, 2008. ....	240
		14.4. Број пословних субјеката, према њиховој величини, 2008. ....	242
		14.5. Број запослених лица, према величини пословног субјекта, 2008. ....	244
		14.6. Додата вредност по факторским трошковима, према величини пословног субјекта, 2008. ....	246
		14.7. Продуктивност и профитабилност, 2008. ....	248

<b>15. ИНДУСТРИЈА И ЕНЕРГЕТИКА</b>	<b>249</b>
15.1. Производња, увоз, извоз енергије у Републици Србији, 2008.	253
15.2. Финална потрошња енергије у Републици Србији, 2008.	253
15.3. Индекси индустријске производње и продуктивности рада, 2005-2009.	253
15.4. Индекси индустријске производње, по делатностима, 2005-2009.	254
15.5. Индустријски производи, 2008. и 2009.	256
<b>16. ГРАЂЕВИНАРСТВО</b>	<b>261</b>
16.1. Вредност изведених грађевинских радова, 2005-2009.	265
16.2. Завршене грађевине, по врсти грађевина и према врсти радова, 2007-2009.	271
16.3. Стамбена изградња – завршени станови, 2005-2009.	278
16.4. Незавршени станови, 2005-2009.	278
16.5. Цене станова новоградње, 2005-2009.	279
16.6. Грађевински радови у иностранству, 2005-2009.	279
16.7. Утрошак грађевинског и погонског материјала у Републици Србији, 2005-2009.	280
16.8. Стамбени фонд, према врсти стана и опремљености, 2005-2009.	283
16.9. Стамбени фонд, према пописима	284
<b>17. СПОЉНА ТРГОВИНА</b>	<b>285</b>
17.1. Биланс робне размене с иностранством	289
17.2. Спољнотрговинска робна размена, по одабраним врстама спољнотрговинског посла	289
17.3. Извоз и увоз робе, по развијености земаља, 2007-2009.	290
17.4. Извоз робе, по земљама, 2007-2009.	291
17.5. Увоз робе, по земљама, 2007-2009.	292
17.6. Извоз и увоз, по беџ намени, 2007-2009.	293
17.7. Извоз и увоз робе, по одељцима цт, 2007-2009.	294
17.8. Извоз и увоз робе, по одељцима цт, 2007-2009.	294
17.9. Вредност извоза, према класификацији делатности, 2007-2009.	295
17.10. Вредност увоза, према класификацији делатности, 2007-2009.	296
17.11. Извоз и увоз Републике Србије, по подручјима, 2005-2009.	297
17.12. Извоз робе, по секторима смтк-рев.4, 2005-2009.	297
17.13. Увоз робе, по секторима смтк-рев.-4, 2005-2009.	298
17.14. Извоз, по претежној делатности произвођача извезене робе (одабране делатности), 2008. и 2009.	299
17.15. Увоз, по претежној делатности корисника увезене робе (одабране делатности), 2008. и 2009.	300
17.16. Извоз важнијих производа, по земљама намене, 2007-2009.	301
17.17. Увоз важнијих производа, по земљама порекла, 2007-2009.	304
17.18. Индекси јединичних вредности и физичког обима извоза, 2007-2009.	307
17.19. Индекси јединичних вредности и физичког обима увоза, 2007-2009.	308
<b>18. УНУТРАШЊА ТРГОВИНА</b>	<b>309</b>
18.1. Општи преглед развоја унутрашње трговине, 2005-2009.	312
18.2. Продавнице, запослени и промет у трговини на мало, 2005-2009.	313
18.3. Трговина на мало, 2005-2009.	313
18.4. Структура промета у трговини на мало, по начину плаћања, 2005-2009.	314
18.5. Промет робе у трговини на мало, по робним групама и трговинским делатностима, 2009.	314
18.6. Запослени и промет у трговини на велико, 2005-2009.	317
18.7. Трговина на велико, 2005-2009.	317
18.8. Структура промета у трговини на велико, по купцима, 2005-2009.	318

18.9. Промет у трговини на велико, по робним групама и трговинским делатностима, 2009.	319
18.10. Продаја и откуп производа пољопривреде, шумарства и рибарства – вредност, 2009.	320
18.11. Продаја и откуп производа пољопривреде, шумарства и рибарства – количине, 2009.	322
18.12. Продаја пољопривредних производа на пијацама, 2009.	324
<b>19. УГОСТИТЕЉСТВО</b>	<b>325</b>
19.1. Општи преглед развоја угоститељства, 2005-2008.	327
19.2. Угоститељство, 2005-2008.	327
19.3. Пословне јединице, запослени и промет у угоститељству, 2007. и 2008.	328
19.4. Промет у угоститељству, 2007. и 2008.	328
19.5. Пословне јединице и запослени, по врстама угоститељских објеката, 2007. и 2008.	330
<b>20. ТУРИЗАМ</b>	<b>331</b>
20.1. Доласци и ноћења туриста, 2005-2009.	333
20.2. Доласци и ноћења туриста, по врстама објеката за смештај, 2009.	334
20.3. Доласци и ноћења туриста, по земљама порекла, 2005-2009.	336
20.4. Доласци туриста, по врстама туристичких места и земљама порекла, 2005-2009.	337
20.5. Ноћења туриста, по врстама туристичких места и земљама порекла, 2005-2009.	338
20.6. Ноћења туриста, по врстама туристичких места и објеката за смештај, 2009.	339
20.7. Смештајни капацитети, 2005-2009.	339
20.8. Смештајни капацитети, по врстама туристичких места и објеката, 2009.	340
20.9. Доласци, ноћења туриста и лежаји, по туристичким местима, 2009.	341
20.10. Домаћи туристи и ноћења у аранжману туристичких агенција, по земљама путовања, 2009.	342
20.11. Страни туристи и ноћења у аранжману туристичких агенција, по земљама порекла, 2009.	342
<b>21. САОБРАЋАЈ, СКЛАДИШТЕЊЕ И ВЕЗЕ</b>	<b>343</b>
21.1. Индекси физичког обима услуга саобраћаја, складиштења и веза, 2005-2009.	348
21.2. Индекси физичког обима услуга саобраћаја, складиштења и веза, 2005-2009.	348
21.3. Девизни приходи пословних субјеката из области саобраћаја, складиштења и веза, 2005-2009.	349
21.4. Превозни капацитети пословних субјеката из области саобраћаја, складиштења и веза, 2005-2009.	349
21.5. Рад пословних субјеката из области саобраћаја, складиштења и веза, 2005-2009.	349
21.6. Запослени у пословним субјектима из области саобраћаја, складиштења и веза, 2005-2009.	350
21.7. Погонска снага пословних субјеката из области саобраћаја, складиштења и веза, 2005-2009.	350
21.8. Потрошња горива и електроенергије пословних субјеката из области саобраћаја, складиштења и веза, 2005-2009.	351
21.9. Средства железничког саобраћаја, 2005-2009.	351
21.10. Рад превозних средстава железничког саобраћаја, 2005-2009.	351
21.11. Промет путника и робе у железничким станицама, 2005-2009.	352
21.12. Средства и рад пословних субјеката саобраћаја унутрашњим пловним путевима, 2005-2009.	352
21.13. Промет робе у речним пристаништима, 2005-2009.	352
21.14. Промет с иностранством у речним пристаништима, по врсти робе, 2009.	353
21.15. Средства и рад пословних субјеката ваздушног саобраћаја, 2005-2009.	354
21.16. Промет авиона, путника и терета на домаћим аеродромима, 2005-2009.	354



21.17. Путеви категорисани по врсти коловоза и економском значају, 2009. ....	355	23.9. Издаци за иновативне активности, увођење технолошких иновација иноватора, 2006-2008. ....	413
21.18. Путеви категорисани по значају и врсти коловоза, крај 2009. ....	355	23.10. Удео прихода од иновација производа/услуга у укупном приходу иноватора, 2006-2008. ....	413
21.19. Средства и рад пословних субјеката друмског саобраћаја, 2005-2009. ....	355	23.11. Ефекти уведених технолошких иновација које су иноватори оценили као начајне, 2006-2008. ....	414
21.20. Превоз у друмском саобраћају, по врсти робе, 2009. ....	356	<b>24. КУЛТУРА</b> .....	<b>415</b>
21.21. Промет с иностранством у друмском саобраћају, по врсти робе, 2009. ....	357	24.1. Биоскопи, 2009. ....	418
21.22. Регистрована друмска моторна и прикључна возила, крај 2009. ....	357	24.2. Производња и порекло (увоз) филмова .....	418
21.23. Средства и рад пословних субјеката градског саобраћаја, 2005-2009. ....	358	24.3. Позоришта, сезона 2008/09. ....	418
21.24. Рад пословних субјеката претовара, 2005-2009. ....	358	24.4. Радио и тв станице, 2009. ....	419
21.25. Поштанске активности и телекомуникације, 2005-2009. ....	358	24.5. Библиотеке, 2007. ....	420
<b>22. ОБРАЗОВАЊЕ</b> .....	<b>359</b>	24.6. Музеји, 2009. ....	420
22.1. Основни показатељи о школама, 2008. ....	363	24.7. Архиви, 2008. ....	420
22.2. Основни показатељи о предшколском образовању .....	364	24.8. Књиге и брошуре, по области издања и седишту издавача, 2008. ....	421
22.3. Основни показатељи о основном и средњем образовању ..	364	24.9. Књиге и брошуре, према језику издања, 2008. ....	423
22.4. Средње образовање, по подручјима рада, 2008/09 .....	366	24.10. Серијске публикације, према седишту издавача и језику издања, 2008. ....	423
22.5. Специјалистичко-мајсторско образовање, по подручјима рада, 2008/09 .....	367	24.11. Серијске публикације, према седишту издавача и времену излагања, 2008. ....	424
22.6. Васпитачи и други запослени у предшколским установама ..	368	24.12. Рото-штампа, према времену излагања и графичком презентирању, 2006, 2007. и 2008. ....	425
22.7. Наставници у основним и средњим школама .....	368	24.13. Непокретна регистрована културна добра, према врсти, попис 2004. ....	426
22.8. Школе и ученици с наставом на језику народности, 2008/09 .....	370	24.14. Непокретна регистрована културна добра, према врсти, категорији и времену настанка, стање 2004. ....	426
22.9. Обухват предшколским, основним, средњим и високим образовањем, завршавање основног образовања и настављање школовања .....	371	<b>25. ЗДРАВСТВО</b> .....	<b>427</b>
22.10. Више школе и факултети .....	371	25.1. Здравствени радници запослени у здравству, болничке постеле и рад, 2005-2009. ....	429
22.11. Студенти по универзитетима према подручјима образовања, начину финансирања студија и полу, 2008/2009. школска година .....	372	25.2. Резултати спровођења обавезних имунизација, 2007-2009. ....	430
22.12. Студенти по универзитетима према степену студија, начину финансирања и полу, 2008/2009. школска година .....	382	25.3. Активна туберкулоза и хив болест, 2007-2009. ....	430
22.13. Наставно особље на високошколским установама, 2008/2009. школска година .....	385	<b>26. СОЦИЈАЛНО ОСИГУРАЊЕ</b> .....	<b>431</b>
22.14. Дипломирани студенти по универзитетима према подручјима образовања, начину финансирања студија и полу, 2008. ....	386	26.1. Здравствено осигурање, 2005-2009. ....	433
22.15. Специјалисти, магистри наука и доктори наука, 2008. ....	396	26.2. Пензијско и инвалидско осигурање запослених, 2005-2009. ....	434
22.16. Домови ученика и студентски домови, корисници и запослени, 2010. ....	398	26.3. Корисници пензија, 2005-2009. ....	434
22.17. Корисници домова, према похађању школе, 2010. ....	399	26.4. Корисници пензија, нови корисници и трајне обуставе током године, 2005-2009. ....	435
22.18. Корисници домова, према плаћању боравка у дому, 2010. ....	400	26.5. Просечне пензије, 2005-2009. ....	435
22.19. Ученици и студенти, корисници стипендија и кредита у републици србији према врсти и месечном износу за школску 2009/2010. годину .....	400	26.6. Пензијско и инвалидско осигурање запослених — расходи, 2005-2009. ....	436
<b>23. ИСТРАЖИВАЊЕ И РАЗВОЈ</b> .....	<b>401</b>	26.7. Пензијско и инвалидско осигурање пољопривредника и самосталних делатности, 2008. и 2009. ....	436
23.1. Организације које се баве истраживањем и развојем, према секторима и научним областима, у 2008. ....	405	<b>27. СОЦИЈАЛНА ЗАШТИТА</b> .....	<b>437</b>
23.2. Запослени с пуним и краћим од пуног радног времена у истраживању и развоју према секторима, научним областима и полу, 2008. ....	406	27.1. Установе за социјалну заштиту деце и омладине и штићеници .....	439
23.3. Истраживачки радови (пројекти и студије) према секторима и научним областима, 2008. ....	407	27.2. Установе за социјалну заштиту одраслих и штићеници .....	439
23.4. Средства од научноистраживачке делатности према примарним друштвено-економским циљевима, 2008. ....	408	27.3. Радници у установама за социјалну заштиту деце и омладине .....	440
23.5. Издаци за истраживање и развој према секторима и научним областима, 2008. ....	410	27.4. Радници у установама за социјалну заштиту одраслих .....	440
23.6. Извори финансијских средстава утрошених за истраживачко-развојну делатност, 2008. ....	411	27.5. Додатак на децу, 2006-2009. ....	440
23.7. Заступљеност врсте иновација у иноваторима, према територији и величини предузећа, 2006-2008. ....	412	<b>28. ПРАВОСУЂЕ</b> .....	<b>441</b>
23.8. Структура врсте иновација у укупним иновативним активностима иноватора, 2006-2008. ....	412	28.1. Судови, тужилаштва .....	444
		28.2. Правна и физичка лица кажњена за прекршаје, 2005-2009. ....	444
		28.3. Осуђена правна и одговорна лица за привредне преступе, 2008. ....	444
		28.4. Пунолетни учиниоци кривичних дела, 2009. ....	445
		28.5. Осуђена пунолетна лица, према кривичним санкцијама, 2009. ....	446
		28.6. Малолетни учиниоци кривичних дела, 2009. ....	446
		28.7. Учиниоци кривичних дела, 2009. ....	447
		28.8. Учиниоци привредних преступа, 2008. ....	448

<b>29. ОПШТИНЕ</b> .....	<b>449</b>	30.12. Производња сировог гвожђа .....	469
29.1. Површине, становништво и запослени .....	450	30.13. Производња новинског папира .....	469
<b>30. МЕЂУНАРОДНИ ПРЕГЛЕД</b> .....	<b>455</b>	30.14. Производња природног гаса .....	470
30.1. Становништво и површина .....	456	30.15. Производња путничких аутомобила .....	470
30.2. Рођења, умирања и бракови .....	460	30.16. Производња пшеничног брашна .....	470
30.3. Запослено особље .....	462	30.17. Железнички саобраћај .....	471
30.4. Запосленост .....	463	30.18. Извоз и увоз .....	472
30.5. Незапосленост .....	463	30.19. Девизни курсеви .....	473
30.6. Бруто домаћи производ, по тржишним ценама, 2008. (процена) .....	464	30.20. Доласци страних туриста .....	474
30.7. Индекси трошкова живота .....	465	30.21. Ученици и студенти .....	475
30.8. Индекси индустријске производње .....	466	30.22. Претплатници мобилне телефоније, 2005. ....	476
30.9. Електроенергија .....	467	30.23. Фиксни телефонски прикључци, 2005. ....	478
30.10. Производња чврстих горива .....	468	30.24. Корисници интернета, 2005. ....	479
30.11. Производња сирове нафте .....	468		



# CONTENTS

<b>PREFACE</b> .....	4	<b>4. POPULATION</b> .....	59
<b>CONTENTS</b> .....	10	4.1. Population's changes .....	67
<b>BASIC PRINCIPLES OF COMPILING STATISTICAL YEARBOOK OF SERBIA</b> .....	15	4.2. Mean age of population, ageing index and life expectancy at birth .....	67
<b>1. GEOGRAPHICAL REVIEW</b> .....	17	4.3. Population estimates (average) 2002-2009 population projections 2020, 2030 (medium variant) and rates of demographic dependence .....	68
1.1. Geographical coordinates of the extreme points of the Republic of Serbia .....	18	4.4. Area, population and households, by censuses .....	69
1.2. Length of boundaries of the Republic of Serbia (01/06/2010) .....	18	4.5. Settlements by size and inhabitants' number, by Census 2002 .....	70
1.3. Area of the Republic of Serbia, and Autonomous Provinces .....	18	4.6. Settlements by type and population's number increase / decrease, 1991 - 2002 .....	70
1.4. Territorial distribution of Serbia (1 January 2010) .....	19	4.7. Population by age group and sex, by Censuses 1991 and 2002 .....	70
1.5. More significant mountain peaks in the Republic of Serbia .....	19	4.8. Population by national affiliation, by Censuses 1991 and 2002 .....	71
1.6. Lakes in the Republic of Serbia .....	20	4.9. Population by activity and sex, by censuses .....	72
1.7. Major rivers in the Republic of Serbia .....	20	4.10. Agricultural population, by censuses .....	73
1.8. Canals in the Republic of Serbia .....	21	4.11. Agricultural population by activity and age group, by Censuses 1991 and 2002 .....	74
<b>2. CLIMATE AND ENVIRONMENT</b> .....	23	4.12. Changes in socio-economic structures of population, by censuses .....	74
2.1. Protected natural areas, 2009 .....	27	4.13. Population aged 10 and over, by literacy, age group and sex by Censuses 1991 and 2002 .....	75
2.2. Protected plant and animal species, 2009 .....	27	4.14. Population aged 15 and over, by educational attainment and sex, by Census 2002 .....	75
2.3. National parks .....	27	4.15. Households according to the number of members, by censuses .....	76
2.4. Natural and cultural patrimony under international protection .....	28	4.16. Marriages by age of groom and bride .....	76
2.5. Air quality, 2009 .....	29	4.17. Divorces by age of husband and wife .....	77
2.6. Chemical composition of precipitation, 2009 .....	30	4.18. Basic indicators on marriages and divorces .....	77
2.7. Surface waters' quality, 2009 .....	31	4.19. General, specific and total fertility rate .....	78
2.8. Rivers' water level .....	32	4.20. Deaths by age group and sex .....	79
2.9. Rivers' temperatures, 2009 .....	32	4.21. Specific mortality rates .....	80
2.10. Underground water level .....	33	4.22. Causes of deaths .....	81
2.11. Review of main meteorological data, 2009 .....	34	4.23. Deaths by origin of violent death .....	83
2.12. Drinking water supply, 2007-2009 .....	36	4.24. Deaths due to accident, suicide and homicide .....	83
2.13. Wastewater discharged, 2007-2009 .....	37	4.25. Births and deaths .....	84
2.14. Water use and protection in Industry, 2007-2009 .....	39	<b>5. EMPLOYMENT AND EARNINGS</b> .....	85
2.15. Floods, protection against waters, 2005, 2008 and 2009 .....	40	5.1. Employees, 2000-2009 .....	89
2.16. Irrigation, 2005-2009 .....	41	5.2. Employed women, 2000-2009 .....	89
2.17. Water consumption of livestock, 2007-2009 .....	42	5.3. Employees by activities, 2007-2009 .....	90
2.18. Emissions so <sub>2</sub> and nox, 2006-2008 .....	43	5.4. Population by activity, 2009 .....	92
2.19. Waste generated by EWC-stat waste type, 2008 .....	43	5.5. Women by activity, 2009 .....	92
2.20. Industrial products from recycled waste, 2007-2009 .....	43	5.6. Employees by activities, 2009 .....	93
<b>3. SOCIAL AND POLITICAL SYSTEM</b> .....	45	5.7. Employees by sex and sector of ownership, 2009 .....	93
3.1. Elections of deputies to the National Assembly of the Republic of Serbia, 2007 and 2008 .....	49	5.8. Employees by working status, 2009 .....	94
3.2. Electoral lists, according to gained mandates and votes number, 2007 and 2008 .....	49	5.9. Employees by educational attainment, 2009 .....	94
3.3. Elections for the president of the Republic of Serbia, 2004 and 2008 .....	50	5.10. Placement, 2005-2009 .....	95
3.4. Elections for local government of municipalities and cities, 2008 .....	50	5.11. Unemployed persons, according to the level of professional education, 2008 and 2009 .....	96
3.5. Elections for the president of the Republic of Serbia, 2004 and 2008 .....	51	5.12. Unemployed persons by length of work seeking, 2009 .....	97
3.6. Proposers – political parties and coalitions by number of candidates for board members and elected board members, 2008 .....	52	5.13. Unemployed persons who were formerly employed, by the reasons of staying without job, 2009 .....	97
3.7. Board members of assemblies of municipalities and cities, by participation of women and their age, 2008 .....	54	5.14. Structure of unemployed persons by educational attainment, 2009 .....	97
3.8. Board members of assemblies of municipalities and cities, by educational attainment, 2008 .....	54	5.15. Average salaries of employees employed at legal entities, by sex .....	98
3.9. Board members of assemblies of municipalities and cities, by occupation, 2008 .....	54	5.16. Average salaries of employees employed at legal entities, by level of educational attainment .....	99
3.10. Candidates for presidents and elected presidents of municipalities and mayors, 2008 .....	55	5.17. Chain indices of nominal and real average net salaries, 2005-2009 .....	100
3.11. Proposers – political parties and coalitions according to the number of elected presidents of municipalities and mayors, 2008 .....	55	5.18. Average salaries and indices of nominal and real average salaries of activities, 2008 and 2009 .....	100
3.12. Legal entities by legal form, ownership, capital origin and economic activity as of 31 December 2009 .....	56		
3.13. Entrepreneurs by legal form as of 31 December 2009 .....	58		
3.14. Entrepreneurs by economic activity as of 31 December 2009 .....	58		

<b>6. NATIONAL ACCOUNTS</b> .....	<b>103</b>	<b>12. AGRICULTURE</b> .....	<b>195</b>
<i>System of National Accounts for the total Economy</i> .....	110	12.1. Summary of agricultural development, 2005-2009 .....	201
6.1. Gross domestic product .....	118	12.2. Basic development indicators, 2005-2009 .....	202
6.2. Gross value added by institutional sectors .....	119	12.3. Indices of agricultural production, 2005-2009 .....	203
6.3. Gross value added at basic prices by activities .....	119	12.4. Utilized agricultural area, 2005-2009 .....	204
6.4. Gross domestic product in USD and EUR .....	119	12.5. Utilized arable area, 2005-2009 .....	204
6.5. Gross domestic product .....	120	12.6. Sown area with major crops, 2005-2009 .....	205
6.6. Gross domestic product, at 2002 constant prices .....	122	12.7. Production of major crops, 2005-2009 .....	206
6.7. Gross domestic product, at 2002 constant prices previous year = 100 .....	124	12.8. Production of major crops, 2005-2009 .....	207
6.8. Final consumption of households, 2008, current prices in mill. RSD .....	126	12.9. Production of major crops, 2005-2009 .....	208
6.9. Volume indices of households' final consumption, previous year = 100 .....	127	12.10. Production of major crops, 2005-2009 .....	209
<b>7. PERSONAL CONSUMPTION</b> .....	<b>129</b>	12.11. Fruit trees and production of fruit, 2005-2009 .....	210
7.1.1. Available budget and individual consumption in 2009, monthly average by member of a household .....	131	12.12. Berry fruit production, 2005-2009 .....	211
7.1.2. Structure of available budget and individual consumption in 2009, monthly average by member of a household .....	134	12.13. Vineyards and grapes production, 2005-2009 .....	211
7.2. Availabilities in households by durables in 2009 .....	137	12.14. Fruit and grapes home processing, 2005-2009 .....	211
<b>8. USERS OF BUDGETARY RESOURCES AND PUBLIC   CONSUMPTION</b> .....	<b>139</b>	12.15. Number of livestock and beehives, 2007-2009 .....	212
8.1. Budgetary resources' users revenues, 2008 .....	141	12.16. Balance of livestock, 2005-2009 .....	215
8.2. Budgetary resources' users revenues in Public Administration and Defense, Education, Health, Sport and Culture, 2008 .....	142	12.17. Slaughtered livestock, 2005-2009 .....	216
8.3. Expenditures of budgetary resources' users, 2008 .....	144	12.18. Increase of livestock and meat production, 2005-2009 .....	217
8.4. Expenditures of budgetary resources' users in Public Administration, Defense, Education, Health, Sport and Culture, 2008 .....	145	12.19. Production of milk, wool, eggs and honey, 2005-2009 .....	218
8.5. Public revenues and incomes, 2008 and 2009 .....	147	12.20. Veterinary organizations and employees, 2005-2009 .....	218
<b>9. INVESTMENT IN FIXED ASSETS</b> .....	<b>149</b>	12.21. Growing, production and catch of fish .....	219
9.1. Total realized investments in fixed assets by technical structure, investor's activity and head office, 2008 .....	151	12.22. Agricultural machines in enterprises and agricultural cooperatives, 2005-2009 .....	220
9.2. Realized investments in fixed assets by type of construction, technical structure, purpose and location of investments, 2008 .....	160	12.23. Workers in enterprises and agricultural cooperatives, 2005-2009 .....	220
9.3. Payments for investments by principal sources of financing, 2008 .....	169	12.24. Enterprises and agricultural cooperatives according to land size, 2005-2009 .....	221
<b>10. MONEY</b> .....	<b>175</b>	12.25. Family holdings according to the totally used area, Census 2002 .....	222
10.1. Net domestic assets of banks, 2007-2009, state as of the end of the year .....	177	<b>13. FORESTRY</b> .....	<b>223</b>
10.2. Money supply M1, by sectors, 2007-2009, state as of the end of the year .....	177	13.1. Forests by area in 2008 .....	226
10.3. Monetary institutions balance, 2007-2009, state as of the end of the year .....	178	13.2. Basic data on Forestry development 2005-2009 .....	226
10.4. Foreign exchange reserves, 2007-2009 .....	179	13.3. Artificial afforestation and planting repair 2009 .....	227
10.5. Exchange rates in the Republic of Serbia, 2005-2009 .....	179	13.4. Silviculture, 2009 .....	227
10.6. Balance of payments of the Republic of Serbia, 2007-2009 .....	180	13.5. Forests growing and regeneration, 2009 .....	227
10.7. Balance of the National Bank of Serbia, 2007-2009, state as of the end of the year .....	181	13.6. Forest roads, transport equipment and machinery 2005-2009 .....	228
10.8. Balance of commercial banks, 2007-2009, state as of the end of the year .....	182	13.7. Felling in forests and outside forests by species .....	228
<b>11. PRICES</b> .....	<b>183</b>	13.8. Average gross felled timber by lumberjacks 2005-2009 .....	229
11.1. Price indices, 2005-2009 .....	189	13.9. Forests felling, 2009 .....	229
11.2. Indices of producers' prices of agricultural and fishing products, 2007-2009 .....	189	13.10. Felling in forests, 2009 .....	229
11.3. Indices of producers' prices of industrial products, 2007-2009 .....	190	13.11. Forest assortments' manufacture, 2005-2009 .....	230
11.4. Consumer price indices by COICOP, 2007-2009 .....	191	13.12. Sale of forest assortments, 2005-2009 .....	230
11.5. Indices of retail prices, 2007-2009 .....	191	13.13. Damages to forests, 2005-2009 .....	230
11.6. Prices indices of catering trade's services, 2007-2009 .....	192	13.14. Hunting grounds area, hunters and hunting facilities, 2005, 2007 and 2009 .....	230
11.7. Consumer prices' indices, 2007-2009 .....	192	13.15. Game number and game shot, 2005, 2007 and 2009 .....	230
11.8. Average retail prices, 2009 .....	193	<b>14. STRUCTURAL BUSINESS STATISTICS</b> .....	<b>233</b>
		14.1. Basic indicators of enterprises' operations, 2008 .....	237
		14.2. Basic indicators of enterprises' operations by classification of activities, 2008 .....	238
		14.3. Value added structure, 2008 .....	240
		14.4. Number of enterprises, by size classes, 2008 .....	242
		14.5. Number of persons employed, by size of an enterprise, 2008 .....	244
		14.6. Value added at factor costs, by size of an enterprise, 2008 .....	246
		14.7. Productivity and profitability, 2008 .....	248
		<b>15. INDUSTRY AND ENERGY</b> .....	<b>249</b>
		15.1. Production, input, output energy in the Republic of Serbia in 2008 .....	253
		15.2. Final energy consumption in the Republic of Serbia in 2008 .....	253
		15.3. Indices of industrial production and labour productivity, 2005-2009 .....	253
		15.4. Indices of industrial production by activities, 2005-2009 .....	254
		15.5. Industrial products, 2008 and 2009 .....	256

<b>16. CONSTRUCTION</b> .....	<b>261</b>	<b>20. TOURISM</b> .....	<b>331</b>
16.1. Value of construction works done, 2005-2009 .....	265	20.1. Tourists' arrivals and nights, 2005-2009 .....	333
16.2. Construction completed by type of construction and by type of works, 2007-2009 .....	271	20.2. Tourists' arrivals and nights by type of accommodation establishments, 2009 .....	334
16.3. Housing construction – dwellings completed, 2005-2009 .....	278	20.3. Tourists' arrivals and nights by countries of origin, 2005-2009 .....	336
16.4. Dwellings non-completed, 2005-2009 .....	278	20.4. Tourists' arrivals by types of tourist resorts and countries of origin, 2005-2009 .....	337
16.5. Prices of dwellings of new construction, 2005-2009 .....	279	20.5. Tourists' nights by types of tourist resorts and countries of origin, 2005-2009 .....	338
16.6. Construction works abroad, 2005-2009 .....	279	20.6. Tourists' nights by types of tourist resorts and accommodation establishments, 2009 .....	339
16.7. Consumption of building and working material in the Republic of Serbia, 2005-2009 .....	280	20.7. Accommodation facilities, 2005-2009 .....	339
16.8. Housing stock by type of dwelling and availabilities, 2005-2009 .....	283	20.8. Accommodation facilities by types of tourist resorts and facilities, 2009 .....	340
16.9. Housing stock by censuses .....	284	20.9. Tourists' arrivals, nights and beds, by tourist resorts, 2009 .....	341
<b>17. EXTERNAL TRADE</b> .....	<b>285</b>	20.10. Domestic tourists and nights arranged by tourist agencies, by country of destination, 2009 .....	342
17.1. External trade balance.....	289	20.11. Foreign tourists and nights arranged by tourist agencies, by country of origin, 2009 .....	342
17.2. External trade by selected kinds of External Trade's transactions .....	289	<b>21. TRANSPORT, STORAGE AND COMMUNICATIONS</b> .....	<b>343</b>
17.3. Exports and imports of merchandise by development level of countries, 2007-2009 .....	290	21.1. Physical volume indices of transport, storage and communications services, 2005-2009 .....	348
17.4. Exports of merchandise by countries, 2007-2009 .....	291	21.2. Physical volume indices of transport, storage and communications services, 2005-2009 .....	348
17.5. Imports of merchandise by countries, 2007-2009 .....	292	21.3. Foreign currency receipts of transport, storage and communications enterprises, 2005-2009 .....	349
17.6. Exports and imports by b.e.c. destination, 2007-2009 .....	293	21.4. Carrying capacity of transport, storage and communications enterprises, 2005-2009 .....	349
17.7. Export and import by sections ct, 2007-2009 .....	294	21.5. Operations of transport, storage and communications enterprises, 2005-2009 .....	349
17.8. Exports and imports by sections ct, 2007-2009 .....	294	21.6. Employees in transport, storage and communications enterprises, 2005-2009 .....	350
17.9. Value of exports by classification of activities, 2007-2009 .....	295	21.7. Generating power of transport, storage and communications enterprises, 2005-2009 .....	350
17.10. Value of imports by classification of activities , 2007-2009 .....	296	21.8. Consumption of fuel and electricity by transport, storage and communications enterprises, 2005-2009 .....	351
17.11. Republic of Serbia, exports and imports by areas, 2005-2009 .....	297	21.9. Railway assets, 2005-2009 .....	351
17.12. Exports of merchandise, by sections of the sitc-rev.4 2005-2009 .....	297	21.10. Use of transport equipment in railway transport, 2005-2009 .....	351
17.13. Imports of merchandise, by sections of the sitc-rev.4, 2005-2009 .....	298	21.11. Passengers and goods traffic at railway stations, 2005-2009 .....	352
17.14. Exports by prevalent activity of exported goods' producers (selected activities), 2008 and 2009 .....	299	21.12. Equipment and operations of enterprises in inland waterway transport, 2005-2009 .....	352
17.15. Imports by prevalent activity of imported goods' users (selected activities), 2008 and 2009 .....	300	21.13. Goods' traffic at river ports, 2005-2009 .....	352
17.16. Principal articles exported by countries of destination, 2007-2009 .....	301	21.14. International traffic at river ports, by commodities, 2009 .....	353
17.17. Principal articles imported by countries of origin, 2007-2009 .....	304	21.15. Equipment and operations of air transport enterprises, 2005-2009 .....	354
17.18. Indices of unit values and physical volume of exports, 2007-2009 .....	307	21.16. Passengers', aircrafts' and goods' traffic at national airports, 2005-2009 .....	354
17.19. Indices of unit values and physical volume of imports, 2007-2009 .....	308	21.17. Roads by types of surfacing and economic importance, 2009 .....	355
<b>18. DOMESTIC TRADE</b> .....	<b>309</b>	21.18. Roads by importance, type of surfacing, end of 2009 .....	355
18.1. General summary of domestic trade development, 2005-2009 .....	312	21.19. Equipment and operations of road transport enterprises, 2005-2009 .....	355
18.2. Shops, employees and turnover in Retail trade, 2005-2009 .....	313	21.20. Transport by types of goods in road transport, 2009 .....	356
18.3. Retail trade, 2005-2009 .....	313	21.21. International traffic by type of commodity in road transport, 2009 .....	357
18.4. Turnover structure in Retail trade by modality of payment, 2005-2009 .....	314	21.22. Registered road vehicles and trailers, end of 2009 .....	357
18.5. Turnover of goods in Retail trade by groups of goods and trade activities, 2009 .....	314	21.23. Equipment and operations of urban transport enterprises, 2005-2009 .....	358
18.6. Employees and turnover in Wholesale trade, 2005-2009 .....	317	21.24. Operations of cargo handling enterprises, 2005-2009 .....	358
18.7. Wholesale trade, 2005-2009 .....	317	21.25. Post activities and Telecommunications, 2005-2009 .....	358
18.8. Turnover structure in Wholesale trade by purchasers, 2005-2009 .....	318	<b>22. EDUCATION</b> .....	<b>359</b>
18.9. Turnover in Wholesale trade by groups of goods and trade activities in 2009 .....	319	22.1. Basic indicators about schools, 2008 .....	363
18.10. Sale and purchase of agricultural, forestry and fishing products – value, 2009 .....	320	22.2. Elementary indicators about pre-school education .....	364
18.11. Sale and purchase of agricultural, forestry and fishing products – quantities, 2009 .....	322	22.3. Elementary indicators about primary and secondary education .....	364
18.12. Sale of agricultural products at market places, 2009 .....	324	22.4. Secondary education by fields of activities, 2008/09 .....	366
<b>19. CATERING TRADE</b> .....	<b>325</b>	22.5. Specialist master of the craft education, by fields of activities, 2008/09 .....	367
19.1. Summary of Catering trades' development, 2005-2008 .....	327	22.6. Educators and others employees in pre-school institutions .....	368
19.2. Catering trades, 2005-2008 .....	327		
19.3. Business units, employees and turnover in Catering trades, 2007 and 2008 .....	328		
19.4. Turnover in Catering trades, 2007 and 2008 .....	328		
19.5. Business units and employees by type of Catering trade's establishments, 2007 and 2008 .....	330		



22.7. Teachers in primary and secondary schools .....	368	<b>25. PUBLIC HEALTH .....</b>	<b>427</b>
22.8. Schools and students in ethnic languages, 2008/09 school year .....	370	25.1. Medical staff employed in public health services, beds available and activity, 2005-2009 .....	429
22.9. Pre-school, primary, secondary and tertiary education coverage, primary education completed and continuation of schooling .....	371	25.2. Results of obliged immunizations, 2007-2009 .....	430
22.10. Tertiary education and faculties .....	371	25.3. Active tuberculosis and morbus HIV, 2007-2009 .....	430
22.11. Students by universities by fields of education, way of financing studies and sex, school year 2008/2009 .....	372	<b>26. SOCIAL SECURITY .....</b>	<b>431</b>
22.12. Students by universities by degree of studying, way of financing and sex, school year 2008/2009 .....	380	26.1. Health insurance, 2005-2009 .....	433
22.13. Teaching staff in institutions of higher education, school year 2008/2009 .....	385	26.2. Pension and disability insurance of employees, 2005-2009 .....	434
22.14. Students by universities by fields of education, way of financing studies and sex, 2008 .....	386	26.3. Beneficiaries of pensions, 2005-2009 .....	434
22.15. Specialists, masters and doctors of (arts) sciences, 2008 .....	396	26.4. Pension and disability insurance of employees, 2005-2009 .....	435
22.16. Pupils' and students' hostels, users and employees, 2010 .....	398	26.5. Average pensions, 2005-2009 .....	435
22.17. Hostels' users, by attending of school, 2010 .....	399	26.6. Pension and disability insurance of employees – expenditures, 2005-2009 .....	436
22.18. Hostels' users, by payment of stay in a hostel, 2010 .....	400	26.7. Pension and disability insurance of farmers and independent activities, 2008 and 2009 .....	436
22.19. Pupils and students, beneficiaries of scholarships and loans in the Republic of Serbia, by type and monthly amount for the school year 2009/2010 .....	400	<b>27. SOCIAL WELFARE .....</b>	<b>437</b>
<b>23. RESEARCH AND DEVELOPMENT .....</b>	<b>401</b>	27.1. Social welfare institutions for children and youth and protégés .....	439
23.1. Research and development (R&D) organizations, by sectors and fields of science, in 2008 .....	405	27.2. Social welfare institutions for adults and protégés .....	439
23.2. R&D personnel, full and shorter time jobs, by sector of employment, fields of science and sex, 2008 .....	406	27.3. Employees in social welfare institutions for children and youth .....	440
23.3. Research works (projects and studies), by sector and fields of science, 2008 .....	407	27.4. Employees in social welfare institutions for adults .....	440
23.4. Resources from R&D activities, by major socio-economic objectives, 2008 .....	408	27.5. Children's allowance 2006–2009 .....	440
23.5. Expenditures for Research and Development by sectors and fields of science, 2008 .....	410	<b>28. ADMINISTRATION OF JUSTICE .....</b>	<b>441</b>
23.6. Sources of financial funds spent for research and development activities, 2008 .....	411	28.1. Courts, public prosecutors' offices .....	444
23.7. Representation of type of innovation in innovators, by the territory and size of an enterprise, 2006-2008 .....	412	28.2. Legal and physical persons sentenced for offences, 2005-2009 .....	444
23.8. Structure of type of innovations in total innovative activities of an innovator, 2006-2008 .....	412	28.3. Legal and responsible entities sentenced for economic violations, 2008 .....	444
23.9. Expenditures for innovative activities, introduction of technological innovations of innovators, 2006-2008 .....	413	28.4. Adult perpetrators of criminal offences, 2009 .....	445
23.10. Share of revenue of innovation product / service of enterprise's-innovator's total income, 2006-2008 .....	413	28.5. Adults sentenced for criminal offences according to the type of criminal sanctions, 2009 .....	446
23.11. Effects of technological innovations introduced which enterprises-innovators estimated as significant, 2006-2008 .....	414	28.6. Minor perpetrators of criminal offences, 2009 .....	446
<b>24. CULTURE .....</b>	<b>415</b>	28.7. Perpetrators of criminal offences, 2009 .....	447
24.1. Cinemas, 2009 .....	418	28.8. Perpetrators of economic violations, 2008 .....	448
24.2. Production and origin (import) of films .....	418	<b>29. MUNICIPALITIES .....</b>	<b>449</b>
24.3. Professional theatres .....	418	29.1. Area, population and employees .....	450
24.4. Broadcasting stations, 2009 .....	419	<b>30. INTERNATIONAL REVIEW .....</b>	<b>455</b>
24.5. Public libraries, 2007 .....	420	30.1. Population and area .....	456
24.6. Museums, 2009 .....	420	30.2. Births, deaths and marriages .....	460
24.7. Archives, 2008 .....	420	30.3. Employed persons .....	462
24.8. Books and brochures by subject areas of publication and publisher's seat, 2008 .....	421	30.4. Employment .....	463
24.9. Books and brochures, by language of publication, 2008 .....	423	30.5. Unemployment .....	463
24.10. Serial publications by publisher's seat and language of publication, 2008 .....	423	30.6. Gross domestic product at market prices, 2008 (estimates) ...	464
24.11. Serial publications by publisher's seat and time of publishing, 2008 .....	424	30.7. Consumer price indices .....	465
24.12. Newsprint literature by time of publishing and graphic presentation, 2006, 2007 and 2008 .....	425	30.8. Indices of industrial production .....	466
24.13. Registered cultural monuments by type, Census 2004 .....	426	30.9. Electricity .....	467
24.14. Registered cultural monuments by type, category and period of origin, state in 2004 .....	426	30.10. Solid fuels production .....	468
		30.11. Crude petroleum production .....	468
		30.12. Pig-iron production .....	469
		30.13. Newsprint production .....	469
		30.14. Natural gas production .....	470
		30.15. Passenger cars production .....	470
		30.16. Wheat flour production .....	470
		30.17. Railway transport .....	471
		30.18. Exports and imports .....	472
		30.19. Exchange rates .....	473
		30.20. Foreign tourists' arrivals .....	474
		30.21. Pupils and students .....	475
		30.22. Cellular mobile telephone subscribers, 2005 .....	476
		30.23. Main telephone lines in operation, 2005 .....	478
		30.24. Internet users, 2005 .....	479

## СКРАЋЕНИЦЕ

АП	= аутономна покрајина
USD	= амерички долар
БРТ	= бруто регистарска тона
ВКВ	= висококвалификовани радник
ФОВ	= вредност робе на граници при извозу робе, увећана за трошкове транспорта, осигурања и др. до границе Републике Србије
ЦИФ	= вредност робе на граници при увозу, увећана за трошкове транспорта, осигурања и др. до границе Републике Србије
ЦТ	= царинска тарифа
GWh	= гигават час
gr	= грам
РСД	= динар
ЗР	= Заједница ризика
КВ	= квалификовани радник
kW	= киловат
kWh	= киловат час
kVA	= киловолт ампер
kg	= килограм
km	= километар
КД	= Класификација делатности
ком.	= комада
КС	= коњска снага
КЗ	= Кривични законик
ℓ	= литар
MW	= мегават
MWh	= мегават час
MVA	= мегаволт ампер
m	= метар
q	= метричка цента, 100 kg
млрд.	= милијарда
мил.	= милион
НРТ	= нето регистарска тона
ОЗР	= Основна заједница ризика
ПТТ	= Пошта, телеграф и телефон
РО	= радна организација
РС	= Република Србија
РЗСС	= Републички завод за статистику Србије
СЗС	= Савезни завод за статистику
cm	= центиметар
s	= секунда
СМТК	= Стандардна међународна трговинска класификација
TJ	= тера џул
ha	= хектар
hl	= хектолитар
hl <sup>o</sup>	= хектолитарски степен
hPa	= хекто-паскал
хиљ.	= хиљада

## ABBREVIATIONS

AR	= Autonomous region
USD	= United States Dollar
GRT	= Gross registered tons
HCW	= Highly skilled worker
FOB	= Export value of commodities plus transportation costs and insurance, etc. up to the Serbian border
CIF	= Import value of commodities plus transportation costs and insurance, etc. up to the Serbian border
CT	= Customs code
Gwh	= Gigawatt-hour
gr	= Gram
RSD	= Dinar
CR	= Community of risks
SW	= Skilled worker
kW	= Kilowatt
kWh	= Kilowatt-hour
kVA	= Kilovolt-ampere
kg	= Kilogram
km	= Kilometer
CA	= Classification of Activities
pcs.	= Pieces
HP	= Horse power
PC	= Penal code
ℓ	= Litre
MW	= Megawatt
MWh	= Megawatt-hour
MVA	= Megavolt-ampere
m	= Meter
MC	= Metric cent, 100 kg
bill.	= Billion
mill.	= Million
NRT	= Net registered ton
BCR	= Basic Community of risks
PTT	= Post, telegraph and telephone
WC	= Working community
RS	= Republic of Serbia
SORS	= Statistical Office of the Republic of Serbia
FSO	= Federal Statistical Office
cm	= Centimeter
sec.	= Second
SITC	= Standard International Trade Classification
TJ	= Terajoules
ha	= Hectare
hl	= Hectolitre
hl <sup>o</sup>	= Hectolitre degree
hPa	= Hecto-pascal
thous.	= Thousand

## ЗНАЦИ

—	= нема појаве
...	= не располаже се податком
0	= податак је мањи од 0,5 од дате јединице мере
∅	= просек
( )	= непотпун, односно недовољно проверен податак
*	= исправљен податак
↑←	= обухваћено податком у правцу стрелице

## SYMBOLS

—	= No occurrence of event
...	= Data not available
0	= Value not zero but less than 0,5 of the unit
∅	= Average
( )	= Incomplete or insufficiently estimated data
*	= Corrected data
↑←	= Covered by data in the direction of the arrow

## ОСНОВНА НАЧЕЛА УРЕЂЕЊА СТАТИСТИЧКОГ ГОДИШЊАКА СРБИЈЕ

### Принцип приказивања

Статистички подаци у Годишњаку представљају избор основних података из веома обимне документационе грађе из више од 200 статистичких истраживања која се спроводе у току године. Овакав избор има за циљ да задовољи шире друштвене потребе за статистичким подацима. За детаљније проучавање појединих области корисници се упућују на друге статистичке публикације, као и на богату документацију коју поседује Завод а коју није могуће публиковати у целости.

### Методолошка објашњења

Методолошка објашњења, неопходна за правилно коришћење објављених података, дата су уз свако поглавље Годишњака, и то с деловима о изворима и методама прикупљања података, обухватности и упоредивости података и дефиницијама. Детаљна методолошка објашњења дата су, уз методологију истраживања, у едицији „Методолошки материјали“ (у издању некадашњег Савезног завода за статистику) и „Методологије и стандарди“ едицији Републички завод за статистику.

### Извори података

Подаци публиковани у Годишњаку представљају резултате редовних статистичких истраживања, повремених пописа и анкета из Програма статистичких истраживања који доноси Влада Републике Србије. Поред података које је обрадио Завод, у Годишњаку су дати и подаци из статистичке грађе других институција: Народна банка Србије, Министарство финансија, Министарство правде, Министарство пољопривреде, шумарства и водопривреде, Министарство унутрашњих послова, Министарство рада и социјалне политике, Национална службе запошљавања, Републички хидрометеоролошки завод, Републички сеизмолошки завод, Републички геодетски завод и др. Уз податке који потичу из ових институција означен је извор података, а подаци су преузети у изворном облику.

### Обухватност и упоредивост

С обзиром на то да је обухват појединих појава које статистика истражује различит (потпун или делимичан), у методолошким објашњењима то је посебно наглашено.

У највећем броју табела обезбеђена је упоредивост података. Међутим, због промене класификација и номенклатура, по којима је вршено груписање података, неке серије нису у потпуности упоредиве у свим годинама. Такође, због различитих метода, које су у току дужег периода примењиване, долази до непотпуне упоредивости.

## BASIC PRINCIPLES OF COMPILING THE STATISTICAL YEARBOOK OF SERBIA

### Presentation basis

Statistical data in the Yearbook are the summary of basic data from more than 200 statistical surveys that have been carried out during the year. This summary should satisfy wide public needs for statistical data. For detailed study of certain statistical divisions, users are directed to other statistical publications, as well as to rich documentation, possessed by the Statistical Office of the Republic of Serbia, that can not be published totally.

### Methodological explanations

Methodological explanations, necessary for proper use of published data, are given in each chapter of the Yearbook, together with sources and methods of data collecting, coverage and comparability of data and definitions. Detailed methodological explanations are given together with the research methodology in a publication "Methodological Papers" (published by the Federal Statistical Office) and "Methodologies and standards" Edition SORS.

### Data sources

Data published in the Yearbook reflect the results of regular reports of statistical surveys, periodical censuses and surveys from the Statistical Survey Program brought by the Government of the Republic of Serbia. Besides data collected by the Statistical Office, the Yearbook contains also the results of statistical surveys of other institutions such as: NBS, Ministry of Finances, Ministry of Justice, Ministry of Agriculture, Forestry and Water Supply, Ministry of Internal Affairs, Ministry of Labor and Social Policy, National Employment Service, Republic Hydro-Meteorological Service, Republic Seismological Office of Serbia, Republic Geodetic Authority etc. The sources of the data collected by the above mentioned institutions are marked and data have been taken in authentic form.

### Coverage and comparability

Since the coverage of certain phenomena, surveyed by the Statistics, is different (complete or partial), that is particularly emphasized in methodological explanations.

Data comparability is provided in almost all tables. However, because of classification and nomenclature changes, by which the data are grouped, some series are not completely comparable through all years. Also, due to different methods applied during the long period of time, the incomplete data comparability occurs.



### Техника приказивања

Нумерација табела у Годишњаку извршена је на тај начин што први број у наслову означава поглавље, а други број (иза тачке) редни број табеле унутар поглавља.

Сумарни искази се због заокруживања не слажу увек са збиром заокружених појединачних података.

Од 2000. године у „Статистичком годишњаку Србије“ промењени су називи подручја за која се објављују подаци, тако да су у употреби следећи називи: Република Србија, централна Србија, Војводина и Косово и Метохија (за потребе публиковања, без одреднице АП).

Од 2004. године табеле у „Статистичком годишњаку Србије“ садрже податке према Класификацији делатности (КД) која се примењује од 1. јануара 2001. године („Службени лист СРЈ“, бр. 31/96 и 59/98).

### Data presentation technique

The numeration of tables in this Yearbook has been presented in the way that the first number in the headline is the chapter number, and the second number (after dot) is the ordinal number of table within the chapter.

Due to the rounding of numbers, the totals are not always equal to summary of individual rounded data.

Since 2000 there has been a change of region naming for which the statistical data have been published, so the following terms are in use: The Republic of Serbia, Central Serbia, Vojvodina and Kosovo and Metohija (for the needs of publishing, without AP designation).

Since 2004 the tables in the “Statistical Yearbook of Serbia” contain data according to the Classification of Activities (CA), which have been in use since January 1, 2001 (“Official Journal of FRY”, No. 31/96 and 59/98).

## ГЕОГРАФСКИ ПРЕГЛЕД

## GEOGRAPHICAL REVIEW

## ЗЕМЉИШТЕ

## TOPOGRAPHY

## Извори и методи прикупљања података

## Sources and methods of data collection

Подаци о укупној површини Републике Србије, и подаци о површини општина преузети су од Републичког геодетског завода.

Data on total land area of the Republic of Serbia and data on municipalities' area have been taken over from the Republic Geodetic Authority.

Географске координате утврђене су на секцијама 1:100 000 Војногеографског института (Београд).

Geographical coordinates have been established in sections 1:00000 of the Military Geographical Institute.

Подаци о језерима, пловним рекама и каналима преузети су од Географског факултета Универзитета у Београду.

Lakes data, navigable rivers and canals were obtained from the Geographical Faculty of the University of Belgrade.

Подаци о географским координатама (утврђена на секцијама 1:100 000), као и подаци о планинским врховима дати су на бази документације Војногеографског института.

Data on the geographic coordinates (defined in sections 1:100 000), as well as information on mountain peaks are given on the basis of documentation from the Military-Geographical Institute.

Подаци о утврђеним државним границама преузети су из граничне документације коју поседује Служба за границе Министарства спољних послова Републике Србије. Државна граница са Босном и Херцеговином и Републиком Хрватском и Црном Гором није утврђена, а подаци су дати према предлогу Републике Србије за утврђивање протезања.

Data on established state borders have been taken over from the border documentation possessed by the Borders Service of the Ministry of Foreign Affairs of the Republic of Serbia. State border with Bosnia and Herzegovina and the Republic of Croatia and Montenegro has not been established, and the data have been given according to the proposal of the Republic of Serbia for the determination of extension.

## Обухватност

## Coverage

Податак о површини (88 361 km<sup>2</sup>) односи се на територију Републике Србије и треба га сматрати привременим. У току је израда катастра непокретности за део Републике Србије, тако да још није могуће преузети коначне податке о површини појединих општина, услед чега постоје незнатна неслагања збира површина по општинама у оквиру управних округа и укупне површине Републике Србије. Податке о дужини граница треба условно користити јер су границе према републикама некадашње СФРЈ биле административне, тј. нису биле обележене нити математички дефинисане.

The land area (88 361 km<sup>2</sup>) data relates to the territory of the Republic of Serbia and it should be considered as provisional. Making of the real estate cadastre for the part of the Republic of Serbia is underway, so there is still not possible to take over final data on certain municipalities' land area and that results in some slight divergences of land areas' sum by municipalities in the scope of administrative districts and the total land area of the Republic of Serbia. The border length data should be used provisory, because borders towards former Yugoslav Republics were only administrative, i.e. not marked or mathematically defined.

1.1. ГЕОГРАФСКЕ КООРДИНАТЕ КРАЈЊИХ ТАЧАКА  
РЕПУБЛИКЕ СРБИЈЕGEOGRAPHICAL COORDINATES OF THE EXTREME  
POINTS OF THE REPUBLIC OF SERBIA

	Северна географска ширина <i>North geographical latitude</i>	Источна географска дужина <sup>1)</sup> <i>East geographical longitude<sup>1)</sup></i>	Општина <i>Municipality</i>	Место <i>Place</i>	
Север	46°11'	19°40'	Суботица / <i>Subotica</i>	10 km северно од Суботице <i>10 km north from Subotica</i>	North
Југ	41°53'	20°36'	Гора / <i>Gora</i>	Рестелица / <i>Restelica</i>	South
Исток	43°11'	23°00'	Димитровград / <i>Dimitrovgrad</i>	Стара планина, врх Сребрна глава <i>Stara planina, Srebna Glava peak</i>	East
Запад	45°55'	18°49'	Сомбор / <i>Sombor</i>	Бачки Брег / <i>Bački Breg</i>	West

Извор: Војногеографски институт, Београд.

Source: Military-Geographical Institute, Belgrade.

<sup>1)</sup> По Гриничу.<sup>1)</sup> By Greenwich.1.2. ДУЖИНА ГРАНИЦА РЕПУБЛИКЕ СРБИЈЕ  
(01.06.2010.)LENGTH OF BOUNDARIES OF THE REPUBLIC OF SERBIA  
(01/06/2010)

km	Врста границе (дужина у km) <i>Type of border (length in km)</i>			Укупна дужина у km <i>Total length in km</i>	%	km
	сувоземна <i>lands</i>	речна <i>rivers</i>	језерска <i>lakes</i>			
<b>Укупно (km)</b>	<b>1569,7</b>	<b>751,1</b>	<b>43,3</b>	<b>2.364,1</b>	<b>100,0</b>	<b>Total (km)</b>
%	<b>66,4</b>	<b>31,8</b>	<b>1,8</b>	<b>100,0</b>	-	%
Мађарска	156,4	18,0	-	174,4	7,4	Hungary
Румунија	257,2	289,3	-	546,5	23,1	Romania
Бугарска	340,1	27,0	-	367,1	15,5	Bulgaria
Македонија	247,4	35,5	-	282,9	12,0	Macedonia
Албанија	108,1	3,0	-	111,1	4,7	Albania
Босна и Херцеговина	109,9	217,7	43,3	370,9	15,7	Bosnia and Herzegovina
Хрватска	111,1	150,6	-	261,7	11,1	Croatia
Црна Гора	239,5	10,0	-	249,5	10,5	Montenegro

Извор: Републички геодетски завод (Подаци о утврђеним државним границама из граничне документације коју поседује Служба за границе Министарства спољних послова Републике Србије).

Source: Republic Geodetic Authority (Data on established state borders from the border documentation possessed by the Borders Service of the Ministry of Foreign Affairs of the Republic of Serbia).

1.3. ПОВРШИНА РЕПУБЛИКЕ СРБИЈЕ И АУТОНОМНИХ  
ПОКРАЈИНАAREA OF THE REPUBLIC OF SERBIA, AND  
AUTONOMOUS PROVINCES

km <sup>2</sup>	Површина <i>Area</i>			Површина <i>Area</i>	
	km <sup>2</sup>	учешће, % <i>Share, %</i>		km <sup>2</sup>	учешће, % <i>Share, %</i>
<b>Република Србија / <i>Republic of Serbia</i></b>	<b>88361</b>	<b>100</b>	Војводина / <i>Vojvodina</i>	21506	24,3
Централна Србија / <i>Central Serbia</i>	55968	63,3	Косово и Метохија / <i>Kosovo and Metohia</i>	10887	12,3

Извор: Републички геодетски завод.

Source: Republic Geodetic Office.

1.4. ТЕРИТОРИЈАЛНА ПОДЕЛА РЕПУБЛИКЕ СРБИЈЕ  
(01.01.2010)TERRITORIAL DISTRIBUTION OF SERBIA  
(1 January 2010)

	Република Србија / Republic of Serbia				
	укупно Total	централна Србија Central Serbia	Војводина Vojvodina	Косово и Метохија Kosovo and Metohia	
Управни Окрузи	29	17	7	5	Administrative districts
Градови	24	17	6	1	By cities
Градске општине	22	22	-	-	City municipalities
Општине	150	83	39	28	Municipalities
Насеља	6157	4241	467	1449	Settlements
Градска насеља	195	117	52	26	Urban settlements

1.5. ЗНАЧАЈНИЈИ ПЛАНИНСКИ ВРХОВИ У РЕПУБЛИЦИ  
СРБИЈИ  
преко 2000 мMORE SIGNIFICANT MOUNTAIN PEAKS IN THE REPUBLIC OF  
SERBIA  
over 2000 m

Врх Peak	Планина Mountain	Надморска висина, м Height above sea level, m
Ђеравица / Đeravica	Проклетије / Prokletije	2656
Пескови / Peskovi	Шар-планина / Šar-planina	2651
Бистра / Bistra	Шар-планина / Šar-planina	2609
Црни Врх / Crni vrh	Шар-планина / Šar-planina	2585
Вртоп / Vrtop	Шар-планина / Šar-planina	2555
Гусан / Gusan	Проклетије / Prokletije	2539
Богдаш / Bogdaš	Проклетије / Prokletije	2533
Жути камен / Žuti kamen	Проклетије / Prokletije	2522
Маја е Ропс / Maja e Rops	Проклетије (Богичевица) / Prokletije (Bogičevica)	2501
Љуботен / Ljuboten	Шар-планина / Šar-planina	2498
Маја / Maja	Шар-планина / Šar-planina	2493
Ветерник / Veternik	Копривник / Koprivnik	2461
Хајла / Hajla	Хајла / Hajla	2403
Коритник / Koritnik	Коритник / Koritnik	2393
Русулија / Rusulija	Жљеб / Žljeb	2381
Стреос / Streos	Стреочка планина / Streočka planina	2377
Тромеђа / Tromeđa	Проклетије / Prokletije	2366
Жљеб / Žljeb	Жљеб / Žljeb	2365
Раса е Жогит / Rasa e Žogit	Јуничка планина / Junička planina	2305
Мрамор / Mramor	Шар-планина / Šar-planina	2297
Ошљак / Ošljak	Ошљак / Ošljak	2212
Овчинец / Ovčinec	Шар-планина / Šar-planina	2177
Миџор / Midžor	Стара планина / Stara planina	2168
Поглед / Pogled	Мокра гора / Mokra gora	2154
Бандера / Bandera	Сува планина (Пећка) / Suva planina (Peć's)	2098
Острвица / Ostrvica	Острвица / Ostrvica	2092
Маљи Ксула е Прифтит / Malji Ksula e Priftit	Шар-планина / Šar-planina	2092
Дупљак / Dupljak	Стара планина / Stara planina	2032
Мурга / Murga	Шар-планина / Šar-planina	2025
Панчићев врх / Pančićev vrh	Копаоник / Kopaonik	2017
Маја е Вјељакут / Maja e Vjeljakut	Паклен (Пећки) / Paklen (Peć's)	2014

Извор: Војногеографски институт, Београд.

Source: Military Geographical Institute, Belgrade.



1.6. ЈЕЗЕРА У РЕПУБЛИЦИ СРБИЈИ  
преко 4 km<sup>2</sup>LAKES IN THE REPUBLIC OF SERBIA  
over 4 km<sup>2</sup>

Језеро <i>Lake</i>	Површина, km <sup>2</sup> <i>Area, km<sup>2</sup></i>	Надморска висина, m <i>Height above sea level, m</i>	Највећа дубина, m <i>Maximum depth, m</i>	Запремина воде, мл. m <sup>3</sup> <i>Water volume, mill. m<sup>3</sup></i>
Ђердапско <sup>1)</sup> / <i>Lake of Đerdap<sup>1)</sup> (on Danube river)</i>	253	69,5	92	5000
Власинско / <i>Lake of Vlasina (on Vlasina river)</i>	16,0	1 213	22	165
Перуђачко (на Дрини) / <i>Lake of Perućac (on Drina river)</i>	12,4	290	70	340
Газиводе / <i>Gazivode</i>	11,9	692,7	105	370
Зворничко (на Дрини) / <i>Lake of Zvornik (on Drina river)</i>	8,1	140	28	42
Златарско (на Увцу) / <i>Lake of Zlatar (on Uvac river)</i>	7,2	880	75	250
Потпећко (на Лиму) / <i>Lake of Potpeć (on Lim river)</i>	7,0	437	40	43
Палићко / <i>Lake of Palić</i>	5,6	101	3,5	11
Бело / <i>Belo</i>	4,8	75	2,5	7

Извор: Географски факултет, Београд.

<sup>1)</sup> Румунији припада 75 km<sup>2</sup>.

Source: Geographical Faculty, Belgrade.

<sup>1)</sup> 75 km<sup>2</sup> belong to Romania.1.7. ВАЖНИЈЕ РЕКЕ У РЕПУБЛИЦИ СРБИЈИ  
kmMAJOR RIVERS IN THE REPUBLIC OF SERBIA  
km

Река <i>River</i>	Дужина <i>Length</i>		Пловност у Републици Србији <i>Navigability in the Republic of Serbia</i>	Улива се у <i>Empties into</i>
	укупно <i>Total</i>	у Републици Србији <i>In the Republic of Serbia</i>		
Дунав / <i>Danube</i>	2783	588	588	Црно море / <i>Black Sea</i>
Тиса / <i>Tisa</i>	966	168	168	Дунав / <i>Danube</i>
Сава / <i>Sava</i>	945	206	206	Дунав / <i>Danube</i>
Тамиш / <i>Tamiš</i>	359	118	3	Дунав / <i>Danube</i>
Дрина / <i>Drina</i>	346	220	-	Сава / <i>Sava</i>
Западна Морава <sup>1)</sup> / <i>Zapadna Morava<sup>1)</sup></i>	308	308	-	Велику Мораву / <i>Velika Morava</i>
Јужна Морава <sup>2)</sup> / <i>Južna Morava<sup>2)</sup></i>	295	295	-	Велику Мораву / <i>Velika Morava</i>
Ибар / <i>Ibar</i>	272	272	-	Западну Мораву / <i>Zapadna Morava</i>
Бегеј (пловни) / <i>Begej (navigable)</i>	244	75	75	Тису / <i>Tisa</i>
Нишава / <i>Nišava</i>	218	151	-	Јужну Мораву / <i>Južna Morava</i>
Тимок <sup>3)</sup> / <i>Timok<sup>3)</sup></i>	202	202	-	Дунав / <i>Danube</i>
Велика Морава / <i>Velika Morava</i>	185	185	3	Дунав / <i>Danube</i>
Топлица / <i>Toplica</i>	130	130	-	Јужну Мораву / <i>Južna Morava</i>
Пек <sup>4)</sup> / <i>Peč<sup>4)</sup></i>	129	129	-	Дунав / <i>Danube</i>
Бели Дрим / <i>Beli Drim</i>	125	108	-	Дрим / <i>Drim</i>
Ђехотина / <i>Đehotina</i>	125	100	-	Дрину / <i>Drina</i>
Расина / <i>Rasina</i>	92	92	-	Западну Мораву / <i>Zapadna Morava</i>
Ситница / <i>Sitnica</i>	90	90	-	Ибар / <i>Ibar</i>
Јабланица / <i>Jablanica</i>	85	85	-	Јужну Мораву / <i>Južna Morava</i>
Црни Тимок / <i>Crni Timok</i>	84	84	-	Тимок / <i>Timok</i>
Колубара / <i>Kolubara</i>	82	82	-	Сава / <i>Sava</i>
Јадар / <i>Jadar</i>	79	79	-	Дрину / <i>Drina</i>
Јасеница / <i>Jasenica</i>	79	79	-	Велику Мораву / <i>Velika Morava</i>
Млава / <i>Mlava</i>	78	78	-	Дунав / <i>Danube</i>
Ђетиња / <i>Đetinja</i>	75	75	-	Западну Мораву / <i>Zapadna Morava</i>
Ветерница / <i>Veternica</i>	75	75	-	Јужну Мораву / <i>Južna Morava</i>
Пуста / <i>Pusta</i>	71	71	-	Јужну Мораву / <i>Južna Morava</i>
Власина / <i>Vlasina</i>	70	70	-	Јужну Мораву / <i>Južna Morava</i>
Ресава / <i>Resava</i>	65	65	-	Велику Мораву / <i>Velika Morava</i>
Гружа / <i>Gruža</i>	62	62	-	Западну Мораву / <i>Zapadna Morava</i>

Извор: Географски факултет, Београд.

<sup>1)</sup> С Голјишком Моравицом.<sup>2)</sup> С Биначком Моравом.<sup>3)</sup> С Белим Тимок и Трговишким Тимок.<sup>4)</sup> С Липом.

Source: Geographical Faculty, Belgrade.

<sup>1)</sup> With Golijška Moravica.<sup>2)</sup> With Binačka Morava.<sup>3)</sup> With Beli Timok and Timok Trgoviški.<sup>4)</sup> With Lipa.

## 1.8. КАНАЛИ У РЕПУБЛИЦИ СРБИЈИ

## CANALS IN THE REPUBLIC OF SERBIA

km

km

	Дужина <i>Length</i>	Пловност за бродове носивости <i>Navigability for vessels with loading capacity</i>			
		до 1000 t <i>Under 1000 t</i>	до 500 t <i>Under 500 t</i>	до 200 t <i>Under 200 t</i>	
<b>Укупно</b>	<b>939,2</b>	<b>385,9</b>	<b>258,8</b>	<b>28,4</b>	<b>Total</b>
<b>Бачки</b>	<b>420,8</b>	<b>195,0</b>	<b>160,4</b>	<b>-</b>	<b>Canals of Bačka</b>
Бајски канал	12,7	-	12,7	-	Bajski
Врбас - Бездан	80,9	6,3	74,6	-	Vrbas - Bezdán
Косанчић - Мали Стапар	21,1	-	21,1	-	Kosančić - Mali Stapar
Пригравица - Бездан	31,7	31,7	-	-	Prigravica - Bezdán
Оџаци - Сомбор	27,9	27,9	-	-	Odžaci - Sombor
Бечеј - Богојево	90,0	90,0	-	-	Bečej - Bogojevo
Бачки Петровац - Каравуково	52,0	-	52,0	-	Bački Petrovac - Karavukovo
Нови Сад - Савино Село	39,1	39,1	-	-	Novi Sad - Savino Selo
Јегричка	65,4	-	-	-	Jegrička
<b>Банатски</b>	<b>518,4</b>	<b>190,9</b>	<b>98,4</b>	<b>28,4</b>	<b>Canals of Banat</b>
Златица	35,0	-	-	10,1	Zlatica
Кикиндски канал	50,3	-	32,0	18,3	Canal of Kikinda
Банатска Паланка - Нови Бечеј	147,3	147,3	-	-	Banatska Palanka - Novi Bečej
Стари Бечеј	37,1	-	-	-	Stari Bečej
Бечеј	43,6	43,6	-	-	Bečej
Пловни Бечеј	31,4	-	31,4	-	Navigable Bečej
Тамиш	118,0	-	35,0	-	Tamiš
Карашац	5,8	-	-	-	Karašac
Брзава	19,9	-	-	-	Brzava
Моравица	17,4	-	-	-	Moravica
Ројга	12,6	-	-	-	Rojga

Извор: Географски факултет, Београд.

Source: Geographical Faculty, Belgrade.

REPUBLIKA SRBIJA - REPUBLIC OF SERBIA  
Upravni okruzi i opštine - Districts and municipalities

Stanje 01.01.2010. - as of January 1, 2010

GRAD BEOGRAD - CITY OF BELGRADE  
Okrug - District

1. SEVERNOBAČKI
2. SREDNJOBANATSKI
3. SEVERNOBANATSKI
4. JUŽNOBANATSKI
5. ZAPADNOBAČKI
6. JUŽNOBAČKI
7. SREMSKI
8. MAČVANSKI
9. KOLUBARSKI
10. PODUNAVSKI
11. BRANIČEVSKI
12. ŠUMADLSKI
13. POMORAVSKI
14. BORSKI
15. ZAJEČARSKI
16. ZLATIBORSKI
17. MORAVIČKI
18. RAŠKI
19. RAŠINSKI
20. NIŠAVSKI
21. TOPLIČKI
22. PIROTSKI
23. JABLANIČKI
24. PČINJSKI
25. KOSOVSKI
26. PEČKI
27. PRIZRENSKI
28. KOSOVSKOMITROVAČKI
29. KOSOVSKOPOMORAVSKI



- Nazivi opština označeni brojevima  
Names of municipalities signed with numbers
- Grad Beograd - City of Belgrade
1. Stari Grad
  2. Vračar
  3. Savski Venac
  4. Novi Beograd
  5. Zvezdara
  6. Rakovica
  7. Voždovac
  8. Čukarica
  9. Zemun
  10. Palilula
  11. Surčin
  12. Barajevo
  13. Obrenovac
  14. Grocka
  15. Sopot
  16. Lazarevac
  17. Mladenovac
- Grad Niš - City of Niš
18. Niš-Medjana
  19. Niš-Palilula
  20. Niš-Pantelej
  21. Niš-Crveni Krst
  22. Niš-Niška Banja
  23. Sremski Karlovci

## КЛИМА И ЖИВОТНА СРЕДИНА

## CLIMATE AND ENVIRONMENT

Укупна количина захваћене воде у Републици Србији у 2009. години била је 3,2% већа у односу на претходну годину. У укупном водозахвату површинске воде чине 87,2%, док се остало захвата из подземних вода.

У 2009. години системима јавних водовода захваћено је 16,6% воде од укупног водозахвата, што чини 1,5% више воде него у 2008. години. За потребе пољопривреде (системи за наводњавање и потрошња воде у сточарству) захваћено је 1,9% од укупног водозахвата, односно 8,3% мање воде него у 2008. години. У укупном водозахвату Вађење руда и камена чини 0,2%, Прерађивачка индустрија чини 2,1%, а Производња и дистрибуција електричне енергије чини 79,2%.

У односу на претходну годину, у 2009. години испуштено је за 3,1% више отпадних вода, при чему је од укупно испуштених отпадних вода третирано 6,3%. У укупно нетретираној испуштеној отпадној води, 84,6% потиче из Производње и дистрибуције електричне енергије, 6,7% из домаћинства, док 8,7% потиче из сектора Прерађивачка индустрија и осталих делатности.

Од укупне количине отпада створеног у индустрији у 2008. години, 52,3% потиче из сектора Вађење руда и камена, 11,8% из Прерађивачке индустрије, а 35,9% из области Производње и снабдевања електричном енергијом, гасом, паром и топлим водом. Највише опасног отпада, 51,6% се ствара у сектору Вађење руда и камена.

The total amount of abstracted water in the Republic of Serbia in 2009 was higher by 3.2% compared to the previous year. In the total water extraction surface waters make 87.2%, while the other is covered by the ground waters.

In 2009 systems of public water supply 16.6% water was extracted from the total water extraction, which is 1.5% more water than in 2008. For the purposes of Agriculture (irrigation systems and water consumption of livestock) 1.9% was extracted from the total water extraction, respectively 8.3% less water than in 2008. In the total water extraction Mining and quarrying make 0.2%, Manufacturing make 2.1%, and Production and distribution of electricity make 79.2%.

Compared to the previous year, in 2009 3.1% more waste waters were discharged, while of the total discharged waste waters 6.3% were treated. In the total non-treated discharged waste water 84.6% comes from Production and distribution of electricity, 6.7% from households, while 8.7% comes from the section of Manufacturing and other activities.

Of the total amount of waste created in the Industry in 2008, 52.3% comes from the section Mining and quarrying, 11.8% from Manufacturing and 35.9% from Electricity, gas, steam and hot water supply division. Most hazardous waste, 51.6%, is generated in the section Mining and quarrying.

## Хидрометеоролошки подаци

## Hydrometeorological data

## Извори података

## Sources of data

Важнији метеоролошки и хидролошки подаци, као и подаци о квалитету ваздуха, падавина и површинских вода, преузети су од Републичког хидрометеоролошког завода. Осматрање, мерење и прикупљање ових података врши се преко станица у оквиру Републичког хидрометеоролошког завода, на основу Правилника о утврђивању мрежа и Програма рада метеоролошких и хидролошких станица од интереса за целу земљу ("Сл. лист СФРЈ", бр. 50/90).

Main meteorological and hydro-meteorological data as well as air quality data, precipitation and surface water data were taken over from the Republic Hydro-meteorological Service. Monitoring, recording and collection of these data are carried out through Republic Hydro-meteorological Service stations, according to Regulations relating to the meteorological and hydrological stations' network and Work Programme establishment, being of country-wide interest (Official Journal of SFRY 50/90).

## Дефиниције

## Definitions

*Ваздушни притисак* је изражен у хекто-паскалима (hPa) и редуциран на 0° С. Релативна влажност изражена је у процентима (%). Подаци о *температури* односе се на средње месечне вредности, које су израчунате на основу мерења сваког дана у 7, 14 и 21 час по локалном времену, према формули:

*Atmospheric pressure* is expressed in hPa and reduced to 0° C. Relative humidity is expressed in percents (%). Temperature data relate to monthly averages obtained through daily recordings at 7.00 a.m., 2.00 p.m. and 9.00 p.m. local time, according to the formula:

$$\frac{t_7 + t_{14} + 2 \cdot t_{21}}{4}$$

$$\frac{t_7 + t_{14} + 2 \cdot t_{21}}{4}$$

*Годишња средња вредност* израчуната је на исти начин. Подаци о падавинама односе се на месечну и годишњу количину падавина изражену у mm и измерену у односној станици. Број дана с кишом и снежним покривачем представља дане у којима су назначене појаве износиле најмање 0,1 mm. Подаци о облачности добијени су мерењем помоћу скале 0-10, у којој 0 означава потпуну ведрину, а 10 потпуну облачност.

*The annual average* is based on the same method. The precipitation data relate to monthly and annual amounts of precipitation measured in mm in a selected station. The number of rainfalls and snowfalls days shows the days with both occurrences of at least 0,1 mm. The cloudiness data are the result of measurement by the scale 0-10, where 0 indicates a completely clear and 10 a completely overcast condition.



Подаци о јачини ветра добијени су мерењем помоћу Бофорове скале, а изражени су са 0-12 степени. Вредност 0 означава тишину, а 12 олујне ветрове.

Подаци о *квалитету ваздуха* дати су на основу систематског мерења садржаја сумпор-диоксида ( $\text{SO}_2$ ), азот-диоксида ( $\text{NO}_2$ ) и честица дима у приземном слоју атмосфере. Мерења се спроводе од 6 часова текућег дана до 6 часова наредног дана по UTC. Датум појављивања максималне вредности односи се на текући дан. Садржај сумпор-диоксида, азот-диоксида и честица дима изражен је у микрограмима по метру кубном ( $\mu\text{g}/\text{m}^3/24$  часа).

*Узорковање падавина* врши се по UTC, од 6 часова текућег дана до 6 часова наредног дана (дневни узорак). Датум појављивања максималне и минималне вредности односи се на текући дан. У *падавинама* се мери висина падавина, изражено у милиметрима (mm), и одређује киселост (pH), електропроводљивост (минерализација на  $20^\circ\text{C}$  у микро-сименсима по центиметру –  $\mu\text{S}/\text{cm}$ ), садржај хлорида, калијума, натријума, калцијума и магнезијума, у милиграмима по литру (mg/l), садржај сулфата, нитрата и амонијум јона, у милиграмима сумпора по литру (mg S/l), односно у милиграмима азота по литру (mg N/l).

Подаци о *водостају на рекама и температури воде на рекама* дати су на основу дневних осматрања, а водостај подземних вода на основу петодневних и десетодневних мерења у току месеца.

Подаци о квалитету површинских вода дати су на основу 4-12 равномерно распоређених осматрања у току извештајне године.

Код квалитета површинских вода, уз протицај, који се даје као проток кубних метара у секунди, дати су и неки од показатеља квалитета:

- Електропроводљивост (минерализација на  $20^\circ\text{C}$ , у микросименсима на центиметар –  $\mu\text{S}/\text{cm}$ );
- Показатељи кисеоничног режима (растворени кисеоник –  $\text{O}_2$  у милиграмима на литар – mg/l, биохемијска потрошња кисеоника после пет дана ВРК<sub>5</sub> у милиграмима  $\text{O}_2$  на литар – mg  $\text{O}_2/\text{l}$ , и хемијска потрошња кисеоника НРК, у милиграмима  $\text{O}_2$  на литар из  $\text{KMnO}_4$  – mg  $\text{O}_2/\text{l}$ );
- Биогени показатељи (амонијак као  $\text{NH}_4$  у милиграмима на литар – mg/l, и нитрати као N у милиграмима на литар – mg/l);
- Специфични показатељи (фенол у милиграмима по литру – mg/l).

## Коришћење и заштита вода

### Извори и методи прикупљања података

Подаци о статистичким истраживањима из области вода добијени су редовним годишњим извештајима које подносе организације, односно пословни субјекти регистрована у секторима Пољопривреда, лов и шумарство, Вађење руда и камена, Прерађивачка индустрија, Производња и снабдевање електричном енергијом, гасом, водом, и у области Одстрањивање отпадака, смећа, санитарне и сличне активности, Класификације делатности на основу расположиве евиденције, документације или стручне процене.

Подаци о *заштити* од штетног дејства вода и уређењу водотока прикупљани су до 2008. године сваке три године, а од 2009. истраживање се спроводи у годишњој периодици.

*Wind velocity* data are obtained by measurement according to the Beaufort scale ranging from 0-12, where 0 indicates calm and 12 hurricane winds.

*Air quality* data are the result of sulfur dioxide ( $\text{SO}_2$ ), nitrogen dioxide ( $\text{NO}_2$ ) and black smoke contents' systematic recording in the ground atmosphere layers. Recordings are carried out from 6:00 a.m. of the current day to 6:00 a.m. of the next day by the Greenwich Mean Time. The date when maximal values appear relates to the current day. The sulfur dioxide's and black smoke particles' quantity are expressed in micrograms per cubic meter ( $\mu\text{g}/\text{m}^3/24$  hours).

*The sampling of precipitations* is carried out from 6:00 a.m. of the current day to 6:00 a.m. of the next day (daily sample). The date when maximal and minimal values appear relates to the current day. Precipitation level is measured in millimeters (mm), and defines the acidity (pH), the electric conductivity (mineralization at  $20^\circ\text{C}$  in  $\mu\text{S}/\text{cm}$ , the contents of chloride, potassium, sodium, calcium and magnesium in milligrams per liter (mg/l), the contents of sulfates, nitrates and ammonium ion in milligrams of sulfur per liter (mg/S/l), as well as milligrams of nitrogen per liter (mg/N/l).

*Water level and temperature of rivers* data are given on the basis of daily monitoring and the *water level of underground waters* on the basis of five and ten-day recordings during a month.

Quality of surface water data are the result of 4-12 evenly distributed monitoring during the reference year.

Under the item of quality of surface waters' flowing expressed in  $\text{m}^3/\text{sec}$ , certain indicators of quality are also presented:

- Electric conduction (mineralization at  $20^\circ\text{C}$  in  $\mu\text{S}/\text{cm}$ ),
- Oxygen regime indicators (dissolved oxygen -  $\text{O}_2$  milligrams per liter - mg/l, biological consumption of oxygen after five days BOD in milligrams  $\text{O}_2$  per liter - mg  $\text{O}_2/\text{l}$  and chemical consumption of oxygen COD in milligrams  $\text{O}_2$  per liter in  $\text{KMnO}_4$  - mg  $\text{O}_2/\text{l}$ )
- Biogenetic indicators (ammonia  $\text{NH}_4$  and nitrates N in milligrams per liter - mg/l)
- Specific indicators (phenol in milligrams per liter - mg/l).

## Water use and protection

### Sources and methods of data collection

Water statistical data were taken from annual reports of organizations and enterprises engaged in the sections Agriculture, Hunting and Forestry, Mining and Quarrying, Manufacturing, Electricity, gas and water supply and in division Sewage and refuse disposal, sanitation and similar activities, of the Classification of Activities, as well as other available records, documents or expert estimates.

*Survey protection data on harmful water floods effects and river arrangement* were collected ones in three years until 2008, since 2009 survey is conducted annually.

Подаци о снабдевању питком водом и о одвођењу отпадних вода прикупљају се годишњим извештајима од комуналних предузећа која управљају јавним водоводом, односно јавном канализацијом у посматраним насељима. Од 2004. године подаци се прикупљају у годишњој периодици. Извештаји се делимично заснивају на документацији, а делом и на процени.

Подаци о коришћењу вода и заштити вода од загађивања у индустрији прикупљају се од пословних субјеката са 10 и више запослених, чија је основна делатност дефинисана у секторима Вађење руда и камена, Прерађивачка индустрија и у области Производња и снабдевање електричном енергијом, гасом, паром и топлим водом.

Подаци о наводњавању прикупљају се од извештајних јединица чија је делатност дефинисана у гранама Класификације делатности: Гајење усева и засада, баштованство, Мешовито фармерство и Пољопривредне услуге.

Извештајем о заштити од штетног дејства вода и о уређењу вода и водотока обухваћене су извештајне јединице чија је делатност дефинисана у гранама Класификације делатности: Газдовање водним ресурсима, Заштита од штетног дејства вода и Изградња хидрограђевинских објеката.

### Дефиниције

*Захваћене воде* јесу све непосредно захваћене и обезбеђене количине воде из различитих изворишта (подземне, изворске и површинске воде) којом су се пословни субјекти у току извештајне године снабдевала, без обзира на то да ли је та вода коришћена за властите потребе или је уступљена, односно продата другим корисницима.

*Сопствени водозахват* је свако хватање воде од стране корисника за њихову крајњу потрошњу.

*Испоручене воде* су воде продате потрошачима и утврђују се водомером, а где их нема, израчунавају се према нормативима за одређену грану делатности.

*Отпадне воде* су оне воде које се после коришћења третирају као отпадне (одбачене) воде и које се одводе до уређаја за пречишћавање или се испуштају у земљу, подземне или површинске воде. Овде се не укључују атмосферске ни проточне воде које покрећу хидроелектране.

*Пречишћене отпадне воде* су оне количине отпадних вода које се током извештајне године пречишћавају.

Под *дужином главног довода* подразумева се дужина цеви за довод воде од каптираног изворишта до резервоара, односно до уређаја за пречишћавање воде за пиће, или од изворишта/каптаже до првог крака разводне мреже (уколико резервоар не постоји).

Под *дужином разводне мреже* подразумева се дужина водоводне мреже која се пружа од резервоара до места потрошње, без дужине прикључака и мреже у зградама.

Под *дужином сабирне канализационе мреже* подразумева се дужина затворених уличних канала за одвођење отпадних и атмосферских вода, без дужине прикључака и мреже по кућама.

Под *главним колектором* подразумева се сабирни канал који одводи отпадну воду из једног дела насеља или из целог насеља до постројења за пречишћавање или реципијента.

*Наводњавану/одводњавану површину* чине укупне површине наводњаване/одводњаване у току године, без обзира на број извршених наводњавања/одводњавања.

*Одбрана од поплава спољашњих/унутрашњих вода* подразумева површине и објекте који се одбрамбеним насипима заштићују од штетног деловања спољашњих/унутрашњих вода.

*Drinking water supply and wastewater discharge data* are obtained by means of regular annual reports from referent public enterprises responsible for public water supply and sewage management in related localities. Starting 2004, data have been collected annually. Reports are based partly on records and documentation and partly on estimates.

*Data on water use and water protection* against damaging water effects in industry collected from all enterprises with/over 10 employees, which main activity is defined as one of the groups from section Mining and quarrying, Manufacturing and in division Electricity, gas, steam and hot water supply

*Irrigation system data* are collected from reporting units which activity is defined in groups Growing of crops, Mixed farming and Agricultural service of the Classification of Activities.

*Wastewater and treated water data* are collected from all units responsible for public sewage managing and also industrial enterprises that use the water.

*Survey protection data on harmful water floods effects and river arrangement* cover reporting units which main activity are defined in groups Water management, Protection data against damaging water effects and Construction of water projects of the Classification of Activities.

### Definitions

*Water extraction* comprises all quantities of both directly captured and provided water (underground, spring and surface water) delivered to enterprises in the course of a reference year, regardless of whether these quantities were used for own needs, ceded or sold to other users.

*Self supply* is extraction of water by their user for own final use.

*Water supplied* is water sold to the costumers and have been measured by water meters and if there are no water meters, quantities have been computed according to the standards for a given economic activity branch.

*Wastewater* is water, which, after use, is treated as wastewater and transported to treating plant or discharged into land, underground or surface water. Wastewater quantities do not include atmospheric or flowing water used in hydro-power plants.

*Treated wastewater* comprises total amount of wastewater that was treated during the reporting year.

*Main supply length* comprises water supply pipes length from water capture to tanks or drinking water processing plant, or from a water capture to the first pipe of a distributive network (if there is no tank).

*Distributive network length* comprises the water supply network length from reservoirs to the consumption place, excluding connections length and network within buildings.

*Collecting sewage network lengths* comprise the length of covered street drainage canals for waste and atmospheric water, excluding the length of connections and network within houses.

*Main collector* is a collecting wastewater canal, which drains water from one part of the whole city to the purification plant or recipient.

*Irrigated/drained area* is presented as total areas irrigated/drained in the current year, regardless of the irrigations/ drainages number.

*Protection from surface/ground water floods* includes areas and facilities which are protected by defensive embankments against harmful effects of surface/ground waters.

*Еродираним земљиштем* сматра се земљиште захваћено, угрожено, нападнуто и оштећено ерозијом, с којег је разорним дејством атмосферске воде, ветра или ледника делимично или потпуно однет плодни слој земљишта, тако да је његово коришћење у биљној производњи осетно смањено или потпуно онемогућено.

Под *миреним земљиштем* подразумева се еродирано земљиште на којем су санирани ерозивни процеси (спирање, одношење, одроњавање и наношење новог материјала).

## Индустријски отпад

### Извори и методи прикупљања података

Подаци о индустријском отпаду добијени су статистичким истраживањем о Индустријском отпаду које је спроведено према стандардима и правилима Уредбе (ЕЦ) 2150/2002 о извештавању у статистици отпада и усаглашено са међународним стандардима OECD/Eurostat и UNSD/UNEP.

Извештајне јединице овог истраживања су сва пословни субјекти са 10 и више запослених која се налазе у сектору Вађење руда и камена, Прерађивачка индустрија (није обухваћена област Рециклажа), Производња и снабдевање електричне енергије, гаса и воде (није обухваћена област Сакупљање, пречишћавање и дистрибуција воде).

### Дефиниције

*Отпад* се у овом контексту односи на материјале који нису примарни производи (нпр. производи намењени за тржиште), за које генератор нема намеру да их користи за даљу употребу у сврху сопствене производње, обраде или потрошње, и он се одбацује, или треба да се одбаци, или се захтева да се одбаци.

*Опасни отпад* јесте отпад који по свом пореклу, саставу или концентрацији опасних материја може проузроковати опасност по животну средину и здравље људи и има најмање једну од опасних карактеристика утврђених посебним прописима, укључујући и амбалажу у коју је опасан отпад био или јесте упакован.

*Неопасни отпад* јесте отпад који нема карактеристике опасног отпада.

*Рециклирање* је прерада материјала на такав начин да се они могу поново употребити за своју првобитну намену у процесу производње. Обрада подразумева физичке, топлотне, хемијске и биолошке процесе којима се мењају особине отпада ради смањивања његове количине или степена опасног дејства, олакшава поступање са њиме или побољшава обнављање.

### Емисије SO<sub>2</sub> и NO<sub>x</sub>

*Емисије SO<sub>2</sub> и NO<sub>x</sub>* рачунају се у Републичком хидрометеоролошком заводу, на основу статистичких података из статистичких истраживања о потрошњи горива и сировина за енергетско и неенергетско коришћење, припремљених у складу с Програмом спровођења Конвенције о прекограничном загађивању ваздуха на велике даљине у Европи (CLRTAP).

*Eroded land* is land covered, threatened, worn and damaged by erosion due to the destructive effect of atmospheric water, wind or glacier where the fertile layer of land has been partly or completely removed, so its use for crop production is considerably reduced or completely disabled.

*Reclaimed land* is eroded land where erosion processes have been restored (sluice, swill, drainage and deposit of new masses).

## Industrial waste

### Sources and methods of data collection

Data on industrial waste are obtained by statistical surveys on industrial waste that was carried out according to the standards and rules of Regulation (EC) 2150/2002 on reporting of Waste Statistics and harmonized with international standards, the OECD/Eurostat and the UNSD/UNEP.

This survey cover all reporting units whose enterprises with 10 or more employees, are engaged in the sections Mining and quarrying, Manufacturing (Recycling not included) and Electricity, gas, and water supply (Collection, purification and distribution of water not included).

### Definitions

*Waste* refers here to materials that are not primary products (i.e. products produced for the market) for which the generator has no further use of own purpose of production, transformation of consumption, and which is discarded, should be discarded or is required to be discarded.

*Hazardous waste* is waste that in its origin, composition or concentrations of hazardous substances can cause danger to environment and human health and has at least one of the dangerous characteristics defined by special regulations, including packaging in which hazardous waste was or is packed.

*Non hazardous waste* is waste that does not have characteristics of hazardous waste.

*Recycling* is defined as any reprocessing of material in a production process in a way that it can be used again for its original purpose. Treatment means the physical, thermal, chemical or biological processes that change the characteristics of the waste in order to reduce its volume or degree of hazardous nature, they facilitate its handling or enhance recovery.

### Emissions SO<sub>2</sub> and NO<sub>x</sub>

*Emissions SO<sub>2</sub> and NO<sub>x</sub>* have been calculated in Hydrometeorological Service of the Republic of Serbia on the basis of data on fuel and raw materials' consumption for energetic and non-energetic use, prepared according to the Program on Conduction of Convention on Long range Trans boundary Air Pollution (CLRTAP).

## 2.1. ЗАШТИЋЕНА ПРИРОДНА ДОБРА, 2009.

## PROTECTED NATURAL AREAS, 2009

	Република Србија / Republic of Serbia				
	укупно Total	централна Србија Central Serbia	Војводина Vojvodina	Косово и Метохија Kosovo and Metohia	
<b>Заштићена природна добра<sup>1)</sup></b>	<b>462</b>	<b>282</b>	<b>133</b>	<b>47</b>	<b>Protected natural areas<sup>1)</sup></b>
Национални паркови	5	3	1	1	National parks
Паркови природе	16	5	10	1	Natural parks
Предели	16	13	2	1	Landscapes
Резервати	67	39	22	6	Reserves
Строги резервати природе	42	30	8	4	Strict natural reserves
Општи резервати природе	4	4			General natural reserves
Специјални резервати природе	18	4	13	1	Special nature reserves
Споменици природе	316	191	91	34	Natural monument
Дендро ботанички	247	139	88	20	Protected trees and parks
Објекти геонаслеђа	69	52	3	14	Geoheritage sites
Културно-историјски предели	42	31	7	4	Cultural-historical areas

Извор: Завод за заштиту природе Србије ([www.zzps.rs](http://www.zzps.rs)).Source: Institute for Nature Conservation of Serbia ([www.zzps.rs](http://www.zzps.rs)).<sup>1)</sup> Закон о заштити природе („Службени гласник РС”, бр. 36/2009).<sup>1)</sup> Law on the Protection of the Nature („The Official Gazette of the Republic of Serbia” No. 36/2009).

## 2.2. ЗАШТИЋЕНЕ БИЉНЕ И ЖИВОТИЊСКЕ ВРСТЕ, 2009.

## PROTECTED PLANT AND ANIMAL SPECIES, 2009

<b>Строго заштићене и заштићене дивље врсте биљака, животиња и гљива<sup>1)</sup></b>	<b>2 628</b>	<b>Strictly protected and protected wild species of plants, animals and fungi<sup>1)</sup></b>
<b>Строго заштићене дивље врсте</b>	<b>1 760</b>	<b>Strictly protected wild species</b>
Алге	25	Algae
Биљке	628	Plants
Лишајеви	37	Lichens
Гљиве	38	Fungi
Фауна	1 032	Fauna
<b>Заштићене дивље врсте</b>	<b>868</b>	<b>Protected wild species</b>
Биљке	573	Plants
Лишајеви	11	Lichens
Гљиве	26	Fungi
Фауна	258	Fauna
<b>Дивље врсте флоре и фауне стављене под контролу коришћења и промета<sup>2)</sup></b>	<b>111</b>	<b>Wild flora and fauna under the regulation of use and market<sup>2)</sup></b>
Биљке	78	Plants
Лишајеви	10	Lichens
Гљиве	14	Fungi
Фауна	9	Fauna

<sup>1)</sup> Правилник о проглашењу и заштити строго заштићених и заштићених дивљих врста биљака, животиња и гљива („Службени гласник РС” бр. 5/2010).<sup>2)</sup> Уредба о стављању под контролу коришћења и промета дивље флоре и фауне („Службени гласник РС”, бр. 31/2005, 45/2005, 22/2007, 38/2008, 9/2009, 17/2010).<sup>1)</sup> Promulgation of Regulation on the Protection of strictly protected and protected wild plants, animals and fungi („The Official Gazette of the Republic of Serbia” No. 5/2010).<sup>2)</sup> Decree on putting under control the use and trade of wild flora and fauna („The Official Gazette of the Republic of Serbia” No. 31/2005, 45/2005, 22/2007, 38/2008, 9/2009, 17/2010).2.3. НАЦИОНАЛНИ ПАРКОВИ<sup>1)</sup>NATIONAL PARKS<sup>1)</sup>

	Општина Municipality	Година проглашења Year of proclamation	Површина, ha Area, ha	Надморска висина, m Height above the sea level, m
Ђердап / Đerdap	Голубац, Кладово и Мајданпек Golubac, Kladovo and Majdanpek	1974	63 608	70 - 806
Тара / Tara	Бајина Башта / Bajina Bašta	1981	19 175	1 000 - 1 591
Копаноик / Kopaonik	Рашка и Брус / Raška and Brus	1981	11 810	640 - 2 017
Фрушка Гора / Fruška Gora	Бачка Паланка, Беочин, Инђија и Ириг Bačka Palanka, Beočin, Inđija and Irig	1960	25 393	100 - 539
Шар-планина / Šar planina	Нови Сад, Сремски Карловци, Сремска Митровица и Шид Novi Sad, Sremski Karlovci, Sremska Mitrovica and Šid			
	Качаник, Сува Река, Призрен и Штрпце Kačanik, Suva Reka, Prizren and Štrpce	1986	39 000	1 220 - 2 640

Извор: Завод за заштиту природе Србије.

Source: Institute for Nature Conservation of Serbia.

<sup>1)</sup> Закон о националним парковима („Службени гласник РС”, бр. 39/1993).<sup>1)</sup> Law on National Parks („The Official Gazette of the Republic of Serbia” No. 39/1993).

2.4. ПРИРОДНА И КУЛТУРНА ДОБРА ПОД  
МЕЂУНАРОДНОМ ЗАШТИТОМNATURAL AND CULTURAL PATRIMONY UNDER  
INTERNATIONAL PROTECTION

## Природна и културна добра под заштитом UNESCO-а

**Културна**

Стари Рас – Сопоћани (1979)  
 Манастир Студеница (1986)  
 Гамзиград – Ромулијана, Галеријева палата - 2007  
 Средњовековни споменици на Косову и Метохији:  
 Дечани – 2004  
 Пећка патријаршија – 2006  
 Грачаница – 2006,  
 Црква Богородице Љевишке – 2006.

**Резервати биосфере**

Голија – Студеница<sup>2)</sup> (2005)

**Рамсарска подручја<sup>3)</sup>**

Обедска бара (1977)  
 Лудошко језеро (1977)  
 Стари Бегеј – Царска бара (1996)  
 Слано Копово (2004)  
 Лабудово окно (2006)  
 Пештерско поље (2006)  
 Горње Подунавље (2007)  
 Власина (2007)  
 Засавица (2008)  
 42 **IBA** подручја<sup>4)</sup>  
 61 **IPA** подручја<sup>5)</sup>  
 40 **PBA** подручја<sup>6)</sup>  
 61 потенцијално **EMERALD** подручје<sup>7)8)</sup>

Извор: Завод за заштиту природе Србије.

<sup>1)</sup> Закон о ратификацији Конвенције о заштити светске културне и природне баштине („Службени лист СФРЈ”, бр. 56/1974).

<sup>2)</sup> **UNESCO** програм – **MAB** (Човек и биосфера).

<sup>3)</sup> Уредба о ратификацији Конвенције о мочварама које су од међународног значаја, нарочито као станишта птица мочварица („Службени лист СФРЈ”, бр. 9/1977).

<sup>4)</sup> Међународно значајна подручја за птице

<sup>5)</sup> Међународно значајна подручја за биљке

<sup>6)</sup> Одабрана подручја за дневне лептире.

<sup>7)</sup> Међународна еколошка мрежа **EMERALD**.

<sup>8)</sup> Закон о потврђивању Конвенције о очувању европске дивље флоре и фауне и природних станишта („Службени гласник РС”, бр. 102/2007).

UNESCO World Heritage List ([whc.unesco.org](http://whc.unesco.org))**Cultural**

Stari Ras – Monastery of Sopoćani (1979)  
 Studenica Monastery (1986)  
 Gamzigrad-Romuliana, Palace of Galerius - 2007  
 Medieval Monuments in Kosovo and Metohia:  
 Monastery of Dečani -2004  
 Peć Patriarchate – 2006  
 Gračаница Monastery – 2006  
 The Church of the Holy Virgin of Ljeviš – 2006.

**Biosphere reserves**

Golija – Studenica Monastery<sup>2)</sup> (2005)

**Ramsar sites<sup>3)</sup>** ([www.ramsar.wetlands.org](http://www.ramsar.wetlands.org))

Obedska bara, (1977)  
 Ludoško jezero, (1977)  
 Stari Begej - Carska bara, (1996)  
 Slano Kopovo, (2004)  
 Labudovo okno (2006)  
 Peštarsko polje (2006)  
 Gornje Podunavlje (2007)  
 Vlasina (2007)  
 Zasavica (2008)  
 42 **IBA** sites – Important Bird Areas<sup>4)</sup>  
 61 **IPA** sites – Important Plant Areas<sup>5)</sup>  
 40 **PBA** sites – Prime Butterfly Areas<sup>6)</sup>  
 61 potential **EMERALD** sites<sup>7)</sup>

Source: Institute for Nature Conservation of Serbia.

<sup>1)</sup> Law on Ratification on the Convention on the Protection of the World Cultural and Natural Heritage („The Official Gazette of SFRJ” No. 56/1974).

<sup>2)</sup> **UNESCO – MAB** program (Man and the Biosphere). ([www.unesco.org/mab](http://www.unesco.org/mab)).

<sup>3)</sup> Decree on the Ratification on the Convention on wetlands of the International Importance, especially as a wading bird habitat („The Official Gazette of SFRJ” No. 9/1977).

<sup>4)</sup> **IBAs** sites - Important Bird Areas. ([www.birdlife.org](http://www.birdlife.org))

<sup>5)</sup> **IPAs** sites - Important Plant Areas. ([www.plantlifeipa.org](http://www.plantlifeipa.org))

<sup>6)</sup> **PBAs** sites - Prime Butterfly Areas. ([www.butterfly-conservation.org](http://www.butterfly-conservation.org))

<sup>7)</sup> **EMERALD** Network.

<sup>8)</sup> Law on ratification of the Convention of the Conservation of European wild flora and fauna and natural habitats („The Official Gazette of the Republic of Serbia” No. 102/2007).

## 2.5. КВАЛИТЕТ ВАЗДУХА, 2009.

## AIR QUALITY, 2009

Станица	Сумпор-диоксид $\mu\text{g}/\text{m}^3/24$ часа Sulfur dioxide $\mu\text{g}/\text{m}^3/24$ hours				Азот-диоксид $\mu\text{g}/\text{m}^3/24$ часа Nitrogen dioxide $\mu\text{g}/\text{m}^3/24$ hours				Дим $\mu\text{g}/\text{m}^3/24$ часа Black smoke particles $\mu\text{g}/\text{m}^3/24$ hours				Station
	М	датум Date	$\emptyset$	узорци <sup>1)</sup> Samples <sup>1)</sup>	М	датум Date	$\emptyset$	узорци <sup>1)</sup> Samples <sup>1)</sup>	М	датум Date	$\emptyset$	узорци <sup>1)</sup> Samples <sup>1)</sup>	
Београд - Врачар	166	17. I	49	362	116	21. XI	26	363	204	21. XI	26	361	Belgrade-Vračar
Београд - Кошутњак	189	13. I	38	365	60	21. V	14	356	78	8. I	8	362	Belgrade - Košutnjak
Ваљево	130	16. I	36	357	80	31. XII	25	364	329	22. XII	20	362	Valjevo
В. Градиште	107	15. I	23	361	41	2. VII	12	362	31	11. I	5	365	V.Gradište
Врање	88	26. XI	22	360	110	17. XI	12	351	101	13. I	15	356	Vranje
Златибор	52	2. XI	12	354	20	17. XII	6	353	19	21. XII	2	360	Zlatibor
Каменички Вис	93	14. I	21	325	53	16. III	12	343	...	...	...	...	Kamenički Vis
Копоник	53	20. XI	14	362	13	9. III	5	346	8	4. II	1	365	Kopaonik
Краљево	78	31. X	27	351	121	22. XII	15	364	202	22. XII	18	345	Kraljevo
Крушевац	69	22. XII	16	356	93	22. XII	17	363	76	22. XII	7	362	Kruševac
Лесковац	52	20. XII	18	364	82	31. XII	14	341	213	31. XII	13	363	Leskovac
Лозница	142	11. I	32	350	57	16. I	13	357	244	20. I	20	363	Loznica
Неготин	64	2. XI	14	355	45	29. XI	10	352	100	13. I	4	355	Negotin
Ниш	174	14. I	24	356	70	24. XI	13	358	130	19. I	14	362	Niš
Сјеница	78	11. XII	18	357	51	13. I	7	364	84	7. I	6	362	Sjenica
Смед. Паланка	126	12. I	24	348	38	22. XII	10	356	106	24. II	8	361	Smed. Palanka
Ћуприја	71	20. XII	23	350	48	20. XI	13	356	46	13. I	7	353	Cuprija
Пожега	86	2. XI	16	354	119	23. XII	12	357	85	23. XII	8	360	Požega

Извор: Републички хидрометеоролошки завод.

М = максимална измерена вредност са првим датумом појављивања,  $\emptyset$  = средња,

\* Гранична вредност (за средњу годишњу вредност) за сумпор-диоксид и честице дима за настањена подручја је  $50 \mu\text{g}/\text{m}^3$ , а за ненастањена и рекреативна подручја  $30 \mu\text{g}/\text{m}^3$ . Гранична вредност (за средњу годишњу вредност) за азот-диоксид за настањена подручја је  $60 \mu\text{g}/\text{m}^3$ , а за ненастањена и рекреативна подручја  $50 \mu\text{g}/\text{m}^3$ .

\*\* Гранична вредност сумпор-диоксида (за 24-часовни узорак) за настањена подручја је  $150 \mu\text{g}/\text{m}^3$ , а за ненастањена и рекреативна подручја  $100 \mu\text{g}/\text{m}^3$ . Гранична вредност азот-диоксида (за 24-часовни узорак) за настањена подручја је  $85 \mu\text{g}/\text{m}^3$ , а за ненастањена и рекреативна подручја  $70 \mu\text{g}/\text{m}^3$ .

\*\*\* Гранична вредност честица дима (за 24-часовни узорак) за настањена подручја је  $50 \mu\text{g}/\text{m}^3$ , а за ненастањена и рекреативна подручја  $40 \mu\text{g}/\text{m}^3$ .

<sup>1)</sup> Једнодневни (24-часовни) узорак.

Source: Republic Hydrometeorological Service.

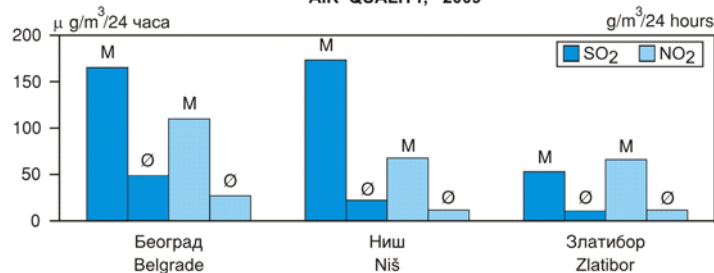
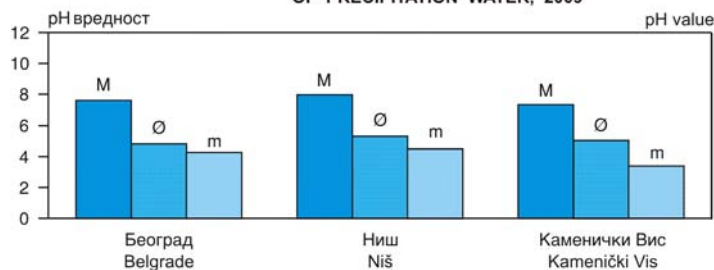
M = Maximal measured value on the first date of appearance,  $\emptyset$  = Mean,

\* Marginal value (for mean annual value) for sulfur dioxide and smoke particles for inhabited areas is  $50 \mu\text{g}/\text{m}^3$  and for uninhabited and recreation areas  $30 \mu\text{g}/\text{m}^3$ . Marginal value (for mean annual value) for nitrogen dioxide for inhabited areas is  $60 \mu\text{g}/\text{m}^3$  and for uninhabited and recreation areas  $50 \mu\text{g}/\text{m}^3$ .

\*\* Marginal value of sulfur dioxide (24 hours sample) for inhabited areas is  $150 \mu\text{g}/\text{m}^3$  and  $100 \mu\text{g}/\text{m}^3$  for uninhabited and recreation areas. Marginal value of nitrogen dioxide (24 hours sample) for inhabited areas is  $85 \mu\text{g}/\text{m}^3$  and  $70 \mu\text{g}/\text{m}^3$  for uninhabited and recreation areas.

\*\*\* Marginal value of black smoke particles (24 hours sample) for inhabited areas is  $50 \mu\text{g}/\text{m}^3$ , and  $40 \mu\text{g}/\text{m}^3$  for uninhabited and recreation areas.

<sup>1)</sup> One-day (24 hours) sample.

Граф. 2.1. КВАЛИТЕТ ВАЗДУХА, 2009.  
AIR QUALITY, 2009Граф. 2.2. ХЕМИЗАМ ПАДАВИНА, 2009.  
CHEMICAL COMPOSITION  
OF PRECIPITATION WATER, 2009

## 2.6. ХЕМИЗАМ ПАДАВИНА, 2009.

## CHEMICAL COMPOSITION OF PRECIPITATION, 2009

Станица - број узорак <sup>1)</sup> Station - number of samples <sup>1)</sup>	Висина падавина, mm Precipitation, mm	pH вредност pH value	Електро- про- водљи- вост, µS/cm Electrical con- ductivity, µS/cm	Хлориди Chlorides	Натри- јум Sodium	Калијум Potas- sium	Магне- зијум Magne- sium	Калци- јум Calcium	Сулфати, S mg/l Sulphates, S mg/l	Нитрати, N mg/l Nitrates, N mg/l	Амонијум, N mg/l Ammonium, N mg/l	
												милиграма по литру Milligrams per litre
Београд – Врачар 90 <sup>1)</sup> Belgrade – Vračar 90 <sup>1)</sup>	M	38.5	7.70	241	35.20	7.58	4.88	3.70	14.33	14.63	5.43	2.83
	D	13.I	13.II	29.XI	25.III	29.XI	24.I	12.II	12.II	8.I	12.II	1.V
	∅		5.23	37.00	1.50	0.77	0.51	0.31	2.31	1.70	0.78	0.42
	m	0.2	4.27	10	0.07	0.03	0.02	0.01	0.42	0.24	0.04	0.01
	D	14.V	29.VI	19.I	9.XII	29.I	7.VIII	26.I	19.IX	13.I	29.I	19.IX
Ђурђија – 98 <sup>1)</sup> Ђурђија – 98 <sup>1)</sup>	M	106.4	7.47	936	36.93	3.76	3.90	1.24	5.59	27.31	8.99	2.84
	D	25.VI	20.I	19.I	24.I	17.XII	17.XII	22.I	6.IX	14.I	22.II	17.XII
	∅		5.25	37	1.60	0.32	0.41	0.24	1.83	1.33	0.47	0.36
	m	1.0	4.58	8	0.01	0.03	0.02	0.01	0.06	0.02	0.01	0.01
	D	25.VI	20.I	19.I	24.I	17.XII	17.XII	22.I	6.IX	14.I	22.II	17.XII
Каменички Вис – 105 <sup>2)</sup> Каменички Вис – 105 <sup>2)</sup>	M	60.2	7.40	200	4.62	5.43	7.08	1.22	6.14	12.34	6.71	4.49
	D	21.VI	24.X	18.I	18.V	18.V	12.V	18.V	18.V	18.I	18.I	22.III
	∅		5.16	21	0.45	0.34	0.57	0.15	0.78	0.99	0.40	0.40
	m	0.10	3.63	5	0.06	0.06	0.06	0.03	0.13	0.01	0.07	0.01
	D	9.II	13.I	9.XI	19.XII	28.I	22.VI	24.VI	24.VI	10.XI	09.XI	29.III
Краљево – 96 <sup>1)</sup> Краљево – 96 <sup>1)</sup>	M	73.8	7.78	360	10.24	4.78	7.76	1.09	7.20	8.07	6.22	5.01
	D	25.VI	30.IV	11.VIII	30.IV	4.III	22.IV	11.VIII	30.IV	4.III	5.V	9.II
	∅		5.24	37	0.51	0.32	0.56	0.21	1.43	1.34	0.65	0.95
	m	0.1	4.38	7	0.05	0.02	0.02	0.01	0.20	0.19	0.11	0.09
	D	18.II	26.VI	13.I	12.II	29.I	3.XII	20.I	12.II	13.I	13.I	25.VI
Крушевац – 96 <sup>1)</sup> Крушевац – 96 <sup>1)</sup>	M	60.5	8.43	737	23.64	19.51	12.84	1.46	5.84	14.41	5.77	13.57
	D	25.VI	2.V	2.V	2.V	30.III	23.I	5.VII	30.III	30.IV	31.V	12.VII
	∅		6.33	66	1.94	1.13	1.00	0.25	1.71	1.98	0.47	1.35
	m	0.7	4.83	9	0.25	0.11	0.02	0.01	0.41	0.47	0.02	0.01
	D	5.VI	31.V	25.VI	23.I	12.II	25.VI	20.I	9.II	25.VI	9.VII	25.VI
Ниш – 99 <sup>1)</sup> Ниш – 99 <sup>1)</sup>	M	35.0	7.99	484	13.44	6.27	3.46	3.72	22.12	5.46	10.17	5.70
	D	12.VII	22.I	22.I	25.I	17.XII	18.XII	14.III	25.I	30.IV	30.IV	1.V
	∅		5.45	50	1.07	0.63	0.59	0.28	1.87	1.23	0.57	0.59
	m	1.0	4.50	8	0.17	0.14	0.02	0.01	0.04	0.41	0.08	0.01
	D	5.II	26.VI	10.XI	14.III	26.I	26.VI	26.VI	12.II	10.XI	24.VI	13.I
Смед. Паланка – 91 <sup>1)</sup> Смед. Паланка – 91 <sup>1)</sup>	M	46.7	8.11	442	6.16	3.51	4.02	2.09	8.23	6.28	8.99	3.91
	D	9.VII	4.III	20.IV	4.XI	30.IV	30.IV	5.V	19.IX	12.XI	25.V	5.V
	∅		5.32	39	0.62	0.39	0.42	0.44	1.81	1.53	0.76	0.62
	m	1.0	4.41	12	0.09	0.04	0.06	0.01	0.37	0.05	0.02	0.01
	D	19.I	5.VII	9.VII	29.I	12.II	26.VI	31.I	28.VI	31.I	31.I	13.II
Ваљево – 104 <sup>1)</sup> Valjevo – 104 <sup>1)</sup>	M	39.4	7.37	220	4.71	1.98	5.06	0.77	5.94	9.48	8.09	4.28
	D	13.I	14.I	26.XII	3.I	11.VIII	11.VIII	9.I	6.IX	25.I	9.I	21.IV
	∅		5.56	38.00	0.48	0.37	0.47	0.31	2.06	1.93	0.60	0.67
	m	1.0	4.56	10	0.11	0.10	0.07	0.09	0.07	0.37	0.01	0.01
	D	15.II	3.VI	27.VI	6.VI	25.I	28.VI	6.XI	29.VI	6.XI	30.VI	10.III
Зелено Брдо – 98 <sup>1)</sup> Zeleno Brdo – 98 <sup>1)</sup>	M	51.20	7.47	204	13.43	9.94	8.80	2.72	11.50	16.97	10.11	3.08
	D	30.VI	7.II	05.XII	1.I	1.I	24.X	28.VI	13.IX	5.XII	6.IV	17.X
	∅		4.94	24	0.31	0.13	0.40	0.14	0.76	1.25	0.49	0.61
	m	0.40	3.89	5	0.04	0.01	0.02	0.01	0.05	0.27	0.06	0.01
	D	24.10	21.II	13.X	7.III	25.I	24.I	21.I	6.VIII	13.X	26.XII	26.XII

Извор: Републички хидрометеоролошки завод.

M = максимална измерена вредност с датумом првог појављивања.

∅ = пондерисана вредност; m = минимална измерена вредност с датумом првог појављивања.

D = датум.

<sup>1)</sup> Једнодневни узорак.<sup>2)</sup> Станица на којој се спроводи међународни програм ЕМЕП у оквиру Конвенције о прекограничном загађивању ваздуха на великим удаљеностима.

Source: Republic Hydrometeorological Service.

M = Maximal measured value on the first date of occurrence.

∅ = weighted mean. m = minimal measured value on the first date of occurrence.

D = date.

<sup>1)</sup> One-day sample.<sup>2)</sup> Station with EMEP international programme carried out within the Convention on Long-range Transboundary Air Pollution (CLRTAP).



## 2.7. КВАЛИТЕТ ПОВРШИНСКИХ ВОДА, 2009.

## SURFACE WATERS' QUALITY, 2009

Река - станица - број узорака <sup>1)</sup> <i>River - station - number of samples<sup>1)</sup></i>	Протицај, m <sup>3</sup> /s <i>Flow, m<sup>3</sup>/s</i>	Електро- прово- дљивост, μS/20°C <i>Electrical conductivity μS/20°C</i>	Раство- рени кисеоник, O <sub>2</sub> mg/l <i>Dissolved oxygen O<sub>2</sub> mg/l</i>	ВРК <sub>5</sub> <sup>2)</sup> , O <sub>2</sub> mg/l BOD <sub>5</sub> <sup>2)</sup> O <sub>2</sub> mg/l	НРК <sup>2)</sup> , O <sub>2</sub> mg/l I COD <sup>2)</sup> O <sub>2</sub> mg/l	Амонијум, mg/l (NH <sub>4</sub> ) Ammonium, mg/l (NH <sub>4</sub> )	Нитрати, mg/l (N) Nitrates, mg/l (N)	Фенол, mg/l <i>Phenol, mg/l</i>	
<b>Дунав - Бездан - 11<sup>3)11</sup></b> <i>Danube - Bezdán - 11<sup>3)11</sup></i>	М	5690	518	12.7	4.5	7.2	0.22	3.40	0.006
	Д	08.VII	04.II	04.II	17.VI	08.VII	18.III	18.III	18.III
	∅	2670.9	411.8	10.35	2.20	4.68	0.102	1.873	0.0019
	м	1600	334	7.1	1.0	2.8	0.04	1.08	<0.001
<b>Тиса - Мартонош - 12<sup>3)12</sup></b> <i>Tisa - Martonoš - 12<sup>3)12</sup></i>	Д	04.II	08.VII	08.VII	04.XI	22.X	06.V	17.VI	04.II
	М	1300	571	12.7	2.7	7.2	0.57	1.61	0.005
	Д	25.III	21.I	26.II	20.V	18.XI	21.I	21.I	21.I
	∅	631.0	433.6	9.37	1.69	4.28	0.127	1.010	0.0014
<b>Сава - Остружница - 12<sup>3)11</sup></b> <i>Sava - Ostružnica - 12<sup>3)11</sup></i>	м	251	325	6.5	1.0	3.0	0.03	0.31	<0.001
	Д	23.IX	18.XI	15.VII	15.VII	23.IX	15.IV	20.V	26.II
	М	...	449	11.9	5.6	7.6	0.18	1.01	0.002
	Д	...	16.IX	20.II	16.XII	16.XII	17.VI	21.I	18.XI
<b>Дрина - Б. Башта - 10<sup>3)5</sup></b> <i>Drina - Bajina Bašta - 10<sup>3)5</sup></i>	∅	...	378.9	9.48	2.41	3.55	0.069	0.693	0.0011
	м	...	344	7.3	1.7	2.2	0.01	0.30	<0.001
	Д	...	15.IV	17.VI	15.VII	18.XI	15.IV	20.V	21.I
	М	...	320	12.7	1.9	2.47	0.06	0.60	0.001
<b>Дрина - Бадовинци - 12<sup>3)7</sup></b> <i>Drina - Badovinci - 12<sup>3)7</sup></i>	Д	...	30.VIII	27.V	21.1	21.1	15.XII	21.IX	30.VIII
	∅	...	264.9	11.22	0.96	1.51	0.025	0.465	<0.0010
	м	...	236	8.5	0.5	0.79	<0.01	0.28	<0.001
	Д	...	21.1	30.VIII	21.IX	26.X	05.III	27.V	21.I
<b>Дрина - Бадовинци - 12<sup>3)7</sup></b> <i>Drina - Badovinci - 12<sup>3)7</sup></i>	М	...	375	13.8	1.5	2.6	0.05	0.63	0.002
	Д	...	19.V	19.II	19.V	11.XII	30.IX	26.III	29.I
	∅	...	294.8	10.81	0.85	1.53	0.018	0.466	0.0011
	м	...	264	7.9	0.3	0.8	<0.01	0.25	<0.001
<b>Велика Морава - Љ. Мост - 12<sup>3)5</sup></b> <i>Velika Morava - L.J. Most - 12<sup>3)5</sup></i>	Д	...	27.X	30.IX	19.II	19.II	29.I	18.VI	19.II
	М	487	497	14.3	6.6	9.4	1.68	2.69	<0.001
	Д	18.III	21.X	16.XII	17.VI	15.VII	21.X	21.I	18.II
	∅	213.8	401.2	11.04	3.94	6.81	0.214	1.401	<0.0010
<b>Западна Морава - Јасика - 12<sup>3)12</sup></b> <i>Zapadna Morava - Jasika - 12<sup>3)12</sup></i>	м	66.3	331	7.9	2.5	4.2	<0.01	0.50	<0.001
	Д	16.IX	15.VII	17.VI	18.II	15.IV	21.1	18.XI	21.X
	М	216	511	15.2	3.1	5.7	1.03	2.40	0.001
	Д	11.XI	21.IX	18.II	28.IV	11.XI	22.XII	21.1	07.07
<b>Ибар - Краљево - 12<sup>3)9</sup></b> <i>Ibar - Krajevo - 12<sup>3)9</sup></i>	∅	102	419.9	11.28	2.26	4.41	0.099	1.473	<0.0010
	м	27.0	336	8.4	1.7	2.8	<0.01	0.10	<0.001
	Д	21.IX	11.XI	21.IX	29.VI	07.VII	21.1	11.XI	21.1
	М	86.4	466	13.4	3.0	5.3	0.40	2.53	<0.001
<b>Ибар - Краљево - 12<sup>3)9</sup></b> <i>Ibar - Krajevo - 12<sup>3)9</sup></i>	Д	18.III	22.XI	23.XII	27.VI	27.VI	23.XII	21.1	21.1
	∅	52.12	411.0	10.52	2.16	3.79	0.047	1.378	<0.0010
	м	20.5	356	8.3	0.6	3.3	<0.01	0.20	<0.001
	Д	28.VIII	27.VI	28.VIII	22.IX	22.IX	21.1	24.XI	23.XII
<b>Ј. Морава - Грделица - 11<sup>3)9</sup></b> <i>J. Morava - Grdelica - 11<sup>3)9</sup></i>	М	121	500	12.8	3.6	4.1	0.37	3.40	0.001
	Д	28.I	28.IX	28.I	03.IX	09.XII	13.VII	13.VII	28.I
	∅	30.0	315.8	10.79	2.56	3.42	0.115	2.225	<0.0010
	м	4.20	210	8.5	1.8	2.6	<0.01	1.17	<0.001
Д	28.IX	28.I	13.VII	21.X	19.V	28.I	19.V	25.III	

Извор: Републички хидрометеоролошки завод.

М = максимална; ∅ = средња; м = минимална измерена вредност с датумом појављивања; Д = датум

<sup>1)</sup> Број узорака на наведеним станицама током године.<sup>2)</sup> ВРК<sub>5</sub> - Биолошка потрошња кисеоника после 5 дана;НРК - Хемијска потрошња кисеоника у КМnO<sub>4</sub>.<sup>3)</sup> n = број узорака фенола током 2009. године.

Source: Republic Hydrometeorological Service.

M = Maximum. ∅ = mean. m = minimal measured value on the date of appearance; D = Date

<sup>1)</sup> Number of samples in listed stations throughout the year.<sup>2)</sup> BOD - Biological oxygen demand after five days;COD - Chemical oxygen demand in KMnO<sub>4</sub>.<sup>3)</sup> n = number of phenol samples during 2009.

## 2.8. ВОДОСТАЈ НА РЕКАМА

## RIVERS' WATER LEVEL

cm

cm

Река - станица		2009												Период Period	River - Station	
		I	II	III	IV	V	VI	VII	VIII	IX	X	XI	XII			
Дунав - Бездан	M	161	156	451	536	364	594	663	350	242	169	146	260	663	M	Danube - Bezdан
	∅	37	81	346	452	311	280	486	202	133	64	101	121	218	∅	
	m	-12	41	87	292	263	140	289	84	39	-11	67	56	-12	m	
Тиса - Сента	M	386	386	526	471	286	285	298	254	251	273	336	419	526	M	Tisa - Senta
	∅	273	324	411	387	261	270	268	250	239	244	280	269	290	∅	
	m	238	271	270	286	250	253	246	246	235	223	246	242	223	m	
Сава - Сремска Митровица	M	544	519	544	538	311	246	292	81	70	154	388	616	616	M	Sava - Sremska
	∅	331	454	381	416	214	161	194	60	35	81	215	335	240	∅	Mitrovica
	m	203	329	275	300	146	94	70	24	15	11	117	137	11	m	
Велика Морава - Ћуприја	M	150	103	270	365	32	93	90	-25	-50	-3	153	212	365	M	Velika Morava -
	∅	10	40	147	108	-5	-17	5	-39	-63	-39	16	45	17	∅	Ćuprija
	m	-37	16	22	18	-27	-56	-45	-55	-74	-75	-41	-21	-75	m	

Извор: Републички хидрометеоролошки завод.

Source: Republic Hydrometeorological Institute.

M = највиши измерени; ∅ = средње; m = најнижи измерени водостај.

M - Maximum; ∅ - Mean; m - Minimum.

## 2.9. ТЕМПЕРАТУРЕ ВОДЕ НА РЕКАМА, 2009.

## RIVERS' TEMPERATURES, 2009

°C

°C

Река - станица		Месечне температуре - Monthly temperatures												2009	River - Station	
		I	II	III	IV	V	VI	VII	VIII	IX	X	XI	XII			
Дунав - Земун	M	3,0	4,8	8,0	15,3	19,8	21,4	22,8	24,0	22,6	18,8	10,3	8,8	24,0	M	Danube - Zemun
	∅	1,5	3,1	6,0	12,8	17,4	19,1	20,8	22,8	20,1	14,5	9,0	5,4	12,7	∅	
	m	0,0	1,4	3,8	8,4	15,2	16,4	16,8	21,4	19,0	10,4	8,4	1,4	0,0	m	
Тиса - Сента	M	2,0	4,0	6,6	15,8	23,0	22,6	26,4	26,4	24,8	20,0	9,6	8,2	26,4	M	Tisa - Senta
	∅	0,4	3,0	5,2	12,4	19,6	21,7	25,1	25,3	22,3	15,1	8,6	4,9	13,6	∅	
	m	0,0	0,8	2,4	7,2	15,8	20,0	23,0	24,6	20,4	9,8	8,2	1,8	0,0	m	
Сава - Сремска Митровица	M	5,7	6,4	8,6	14,6	21,2	23,0	24,7	25,6	24,3	19,8	10,6	8,5	25,6	M	Sava - Sremska
	∅	2,4	5,1	7,3	12,4	17,6	20,2	22,2	24,4	21,4	14,7	8,9	6,3	13,6	∅	Mitrovica
	m	0,1	3,5	5,4	9,0	14,2	17,3	19,8	23,2	19,6	10,5	8,0	2,8	0,1	m	
Велика Морава - Ћуприја	M	6,5	6,9	8,5	13,8	22,5	24,0	24,7	24,5	22,0	17,0	11,3	8,7	24,7	M	Velika Morava -
	∅	2,3	3,7	6,4	12,0	18,5	21,1	22,1	23,4	18,9	13,0	8,7	5,5	13,0	∅	Ćuprija
	m	0,1	1,0	3,2	9,0	13,4	17,1	19,0	22,0	16,8	8,5	6,7	1,1	0,1	m	

Извор: Републички хидрометеоролошки завод.

Source: Republic Hydrometeorological Institute.

M = највеће измерене; ∅ = средње; m = најмање измерене температуре.

M - maximum temperature; ∅ - mean; m - minimum temperature.

## 2.10. НИВО ПОДЗЕМНИХ ВОДА

## UNDERGROUND WATER LEVEL

Подручје - станица		2009												Период	Area - Station
		I	II	III	IV	V	VI	VII	VIII	IX	X	XI	XII	Period	
Мачва - Шабац 49	M	415	360	362	345	530	616	558	740	764	700	550	520	538	M Mačva -
	∅	531	494	458	437	596	670	558	750	784	759	658	616	609	∅ Šabac 49
	m	626	480	528	528	655	714	694	763	795	796	710	696	665	m
Велика Морава – Осипаоница - поље 974	M	519	516	490		468	475	480	492	503	509	513	517	498	M Velika Morava –
	∅	520	515	500		475	479	483	494	504	514	523	523	503	∅ Osipaonica - polje 974
	m	520	517	512		480	481	487	496	506	521	533	525	507	m
Банат - Нови Кнежевац TK-1/Д	M	224	231	248	257	273	287	291	285	286	292	285	277	270	M Banat – Novi
	∅	227	238	252	264	279	291	274	287	288	294	288	283	272	∅ Kneževac TK-1/D
	m	231	246	255	271	285	293	293	289	290	295	291	288	277	m

Извор: Републички хидрометеоролошки завод.

Source: Republic Hydrometeorological Service.

M = највиши; ∅ = средњи; m = најнижи измерен ниво подземних вода од горње ивице M - maximum; ∅ - mean; m - minimum underground water level measured from the upper piezometer and приказан у релативним вредностима.

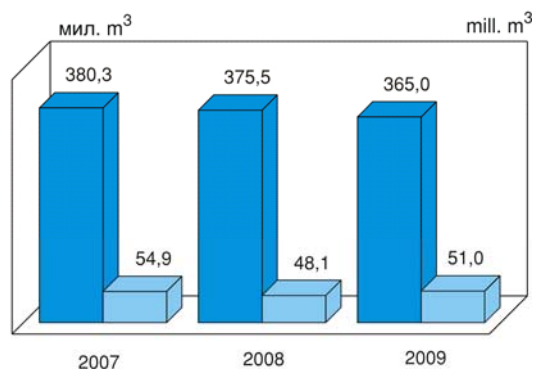
Напомена: На овим станицама не мере се температуре подземних вода.

Note: On these stations the temperature of underground waters is not measured.

Граф 2.3. ИСПОРУЧЕНЕ КОЛИЧИНЕ ВОДЕ  
ИЗ ЈАВНОГ ВОДОВОДА, 2009., мил. м<sup>3</sup>  
DISTRIBUTED WATER FROM PUBLIC  
WATER SUPPLY, 2009, mill. m<sup>3</sup>



Граф 2.4. ОТПАДНЕ ВОДЕ ИЗ НАСЕЉА  
WASTEWATER FROM SETTLEMENTS



2.11. ПРЕГЛЕД ВАЖНИЈИХ МЕТЕОРОЛОШКИХ ПОДАТАКА,  
2009.REVIEW OF MAIN METEOROLOGICAL DATA,  
2009  
Part I

I део

		Ваздушни притисак, hPa Barometric pressure, hPa	Релативна влажност ваздуха, % Relative humidity, %	Температура ваздуха <sup>1)</sup> , °C / Air temperature <sup>1)</sup> , °C												
				годишња вредност Annual value	јан. Jan.	фебр. Feb.	март March	април April	мај May	јун June	јул July	авг. Aug.	септ. Sept.	окт. Oct.	нов. Nov.	дец. Dec.
ин. Карловац	2009	1004,5	76	12,4	-1,3	1,4	6,9	14,9	18,8	20,2	22,5	22,5	19,1	11,8	8,3	3,5
ин. Карловац	2008	1006,4	77	12,4	1,3	4,3	7,6	12,4	17,6	21,2	21,7	22,6	15,8	12,9	7,4	3,6
Београд	2009	999,4	68	13,7	-0,2	2,9	7,9	15,8	19,9	21,0	24,1	24,1	20,6	13,1	9,9	4,7
Београд - Кошутњак	2008	1001,2	65	14,0	3,2	6,3	9,1	13,8	19,3	23,0	23,7	24,0	17,0	14,8	9,1	4,6
Београд - Кошутњак	2009	990,9	68	13,1	-1,0	2,2	7,1	15,1	19,1	20,1	23,4	23,3	20,2	12,6	9,9	4,1
Београд - Кошутњак	2008	992,6	67	13,5	3,3	6,0	8,4	13,2	18,6	22,2	22,8	23,5	16,5	14,7	8,9	3,9
Црни Врх	2009	896,4	81	7,5	-3,6	-3,9	0,4	8,0	12,9	14,9	17,7	17,5	14,0	6,9	5,6	-1,2
Црни Врх	2008	898,0	78	7,5	-3,0	-0,4	2,8	7,7	12,3	16,0	16,6	18,1	10,9	8,9	2,4	-2,3
Кикинда	2009	1005,4	71	12,6	-1,2	2,3	6,9	14,9	18,6	20,1	23,4	22,8	19,2	11,7	8,3	3,2
Кикинда	2008	1007,1	71	12,6	1,5	4,8	7,5	12,6	18,1	21,9	21,9	22,8	16,1	12,9	7,8	3,4
Копачин	2009	826,4	87	4,3	-3,4	-7,2	-3,2	4,6	8,6	11,1	13,5	13,1	9,7	3,7	2,8	-1,9
Копачин	2008	828,0	83	4,5	-3,3	-3,4	-1,2	2,9	8,1	12,0	12,6	14,4	7,5	6,0	1,4	-3,7
Краљево	2009	990,3	74	12,3	0,4	2,3	6,6	13,4	18,1	20,1	22,3	22,2	18,4	11,3	8,2	3,8
Краљево	2008	992,1	74	12,5	1,6	4,5	8,0	12,4	17,2	21,1	21,6	22,2	15,2	12,8	8,0	4,4
Лесковац	2009	987,6	73	11,9	0,0	2,2	6,5	13,1	17,4	19,8	21,9	21,6	17,1	11,1	7,6	4,3
Лесковац	2008	989,6	73	12,2	0,5	3,6	7,9	12,3	16,9	21,2	21,6	22,7	15,5	12,3	7,6	4,3
Лозница	2009	1000,8	74	12,6	-0,9	2,9	7,5	13,9	18,8	19,8	22,7	22,4	19,0	11,8	8,9	4,1
Лозница	2008	1002,4	75	12,9	2,9	5,0	7,9	13,0	17,9	21,5	22,1	22,1	15,8	13,3	8,3	4,9
Неготин	2009	1009,7	71	12,8	-0,3	2,1	7,4	13,2	19,4	21,7	24,4	23,5	18,8	12,4	8,3	1,6
Неготин	2008	1011,5	68	12,9	-1,6	4,5	9,4	13,4	18,7	22,6	23,7	24,1	16,8	12,9	7,0	2,5
Ниш	2009	991,3	72	12,7	0,7	2,5	6,6	14,3	18,3	20,5	22,8	23,0	18,7	11,9	8,3	4,5
Ниш	2008	993,0	69	13,2	1,5	4,4	8,7	13,1	17,9	22,3	22,6	23,5	16,3	13,7	9,1	4,7
Нови Сад	2009	1005,1	74	12,5	-1,5	2,2	6,8	14,6	18,6	19,6	22,8	23	19,3	11,7	8,3	3,5
Нови Сад	2008	1006,7	73	12,7	1,9	4,8	7,9	13,0	18,4	21,9	21,7	22,2	15,7	13,2	7,9	3,7
Палић	2009	1004,0	71	12,4	-1,0	2,1	6,8	14,8	18,6	19,9	23,4	22,8	19,2	11,4	7,6	2,7
Палић	2008	1005,6	71	12,4	1,0	4,6	7,5	12,5	18,1	21,8	22,0	22,4	15,6	12,8	7,4	3,2
См, Паланка	2009	1000,9	74	12,4	-0,1	1,7	6,7	13,9	18,3	20,2	22,4	22,7	18,7	11,9	8,3	3,9
См, Паланка	2008	1002,7	70	12,8	2,1	4,6	8,2	12,9	18,1	21,8	22,2	22,5	15,6	13,0	8,0	4,1
Сомбор	2009	1004,9	67	12,3	-0,8	2,3	6,7	14,4	18,5	19,4	23,0	22,8	18,8	11,4	7,7	3,0
Сомбор	2008	1006,5	68	12,4	1,2	4,9	7,6	12,5	18,2	21,8	21,7	21,8	15,5	12,6	7,4	3,6
Ваљево	2009	994,6	76	12,5	-0,4	2,5	6,9	13,9	18,5	20,0	22,9	22,4	18,7	11,7	8,7	4,1
Ваљево	2008	996,3	75	12,9	2,4	4,8	7,7	12,8	18,0	21,8	22,4	22,5	15,7	13,1	8,3	4,6
Врање	2009	964,5	73	11,9	0,2	1,9	5,9	12,9	16,9	19,6	21,9	22,1	17,6	11,2	8,0	3,7
Врање	2008	966,6	69	12,3	1,1	4,1	7,8	12,2	16,6	20,5	21,4	23,2	15,7	12,9	7,8	4,0
Зајечар	2009	998,6	79	11,5	-1,3	1,3	6,0	12,1	17,8	20,6	22,7	21,9	17,4	11,0	7,3	1,1
Зајечар	2008	1000,5	75	11,8	-1,8	3,1	8,2	12,4	17,5	21,1	22,7	22,3	15,4	11,9	6,1	1,8
Златибор	2009	897,7	76	8,7	-1,8	-2,0	1,7	9,7	14,3	15,5	18,7	18,3	14,3	7,6	6,7	0,6
Златибор	2008	899,4	74	9,0	0,6	1,2	3,7	8,0	13,6	17,0	17,8	18,8	11,3	10,4	5,1	0,2
Зрењанин	2009	1005,4	75	12,7	-1,4	2,3	6,9	15,0	18,8	20,2	23,3	23,2	19,7	12,0	8,5	3,4
Зрењанин	2008	1007,1	73	13,0	1,6	5,0	7,9	13,1	18,4	22,3	22,5	23,1	16,6	13,4	8,1	3,7

Извор: Републички хидрометеоролошки завод

<sup>1)</sup> Представља средњу годишњу температуру, односно средње месечне вредности.

Source: Republic Hydrometeorological Service

<sup>1)</sup> Data relate to the average annual temperature, that is, to average monthly values.

2.11. ПРЕГЛЕД ВАЖНИЈИХ МЕТЕОРОЛОШКИХ ПОДАТАКА,  
2009.REVIEW OF MAIN METEOROLOGICAL DATA,  
2009

## II део

## Part II

Год, вред- ност Annual value	Падавине <sup>2)</sup> , mm / Precipitations <sup>2)</sup> , mm												Киша <sup>3)</sup> Rain <sup>3)</sup>	Сне- жни покри- вач Snow- cover	Грмља- вина Thunder	Јак ветар, преко 6 Бофо- ра <sup>4)</sup> Strong wind exceed- ing 6 Beau- fort <sup>4)</sup>	Сијање Сунца <sup>5)</sup> Sun- shine time <sup>5)</sup>
	јан. Jan.	фебр. Feb.	март March	април April	мај May	јун June	јул July	авг. Aug.	септ. Sept.	окт. Oct.	нов. Nov.	дец. Dec.					
	број дана / Number of days																
690,2	47,4	53,7	43,6	12,5	112,9	69,9	89,1	13,2	3,1	72,7	82,1	90,0	136	45	37	146	2197,5
530,8	26,1	9,8	61,4	70,9	40,0	67,2	24,1	18,3	83,4	19,6	49,3	60,7	126	25	27	223	2322,1
804,4	55,1	85,2	64,9	6,1	34,7	151,0	80,0	44,5	3,9	98,9	59,5	120,6	178	51	41	81	2161,2
586,9	44,6	8,3	79,7	34,9	60,6	43,3	53,0	45,6	68,5	18,4	51,0	79,0	158	26	31	101	2344,7
843,0	58,4	74,8	72,5	6,8	36,9	150,6	75,9	59,9	3,8	96,4	64,6	142,4	145	50	27	11	-
606,8	52,9	10,2	78,0	25,9	36,8	84,6	49,1	44,0	73,3	18,7	46,6	86,7	114	22	18	1	-
988,3	60,5	59,9	99,0	23,1	42,8	156,9	62,8	90,4	31,5	129,5	141,6	90,3	124	130	41	218	1962,3
863,4	56,9	14,6	68,5	105,1	33,2	84,6	52,5	38,4	130,3	54,5	47,2	177,6	116	116	35	246	2134,1
558,7	33,8	20,8	27,2	6,6	43,5	114,9	37,9	61,6	4,6	65,6	75,2	67,0	138	32	48	112	2279,7
489,1	20,9	3,6	46,8	17,0	32,0	122,1	35,0	21,3	59,4	21,4	57,4	52,2	127	19	37	113	2309,0
1218,5	73,8	94,1	102,9	54,6	74,7	145,7	116,4	73,0	37,4	190,0	147,4	108,5	103	143	34	87	1755,8
962,8	42,5	45,4	109,9	61,8	98,0	64,8	130,7	65,0	75,5	68,5	34,2	166,5	85	153	31	116	1968,6
861,4	47,0	55,5	72,0	22,8	36,2	194,0	58,1	59,3	17,8	137,9	63,1	97,7	143	45	36	40	1941,7
715,0	32,6	22,1	72,4	62,9	40,1	73,4	153,0	57,1	72,3	39,8	48,2	41,1	130	24	27	32	2059,9
822,9	67,5	72,8	80,9	23,1	50,9	120,9	43,5	55,0	38,4	89,7	100,8	79,4	125	45	32	27	1989,6
572,8	29,3	8,5	67,4	42,0	43,5	47,8	61,5	46,5	50,8	27,4	45,3	102,8	110	33	30	39	2229,2
956,6	76,1	47,1	104,5	16,5	18,2	194,9	59,6	70,9	4,2	124,0	90,6	150,0	156	47	37	25	1965,4
792,8	43,9	24,6	108,2	44,7	112,5	125,1	63,3	30,0	92,8	19,9	69,7	58,1	133	24	29	40	2148,8
779,8	63,1	56,4	58,4	10,8	21,1	108,7	43,3	61,9	22,7	91,7	110,1	131,6	118	48	30	57	2232,5
637,0	45,0	8,0	30,0	40,8	19,2	71,3	84,5	12,1	98,7	37,1	26,9	163,4	104	33	35	60	2263,6
710,6	52,4	37,6	50,9	21,4	25,6	119,2	44,0	43,0	35,8	106,3	100,9	73,5	145	41	37	40	1896,8
619,2	33,1	8,4	63,4	76,1	45,3	30,4	84,1	61,5	30,3	24,6	46,0	116,0	134	27	29	38	-
636,6	40,8	47,3	34,6	3,6	50,4	127,2	58,1	19,1	13,1	81,9	63,1	97,4	146	45	42	55	2206,1
528,0	25,4	7,6	42,8	21,9	46,2	115,9	41,6	14,0	93,6	18,4	57,5	43,1	132	14	38	65	2299,9
587,0	42,9	20,0	17,1	5,6	36,7	110,1	57,8	52,8	52,8	46,7	79,4	65,1	125	17	39	178	2217,7
658,7	28,3	5,3	60,9	36,4	56,9	173,3	75,8	35,7	51,1	23,3	52,6	59,1	116	16	32	215	2263,7
773,9	50,8	83,8	47,8	10,8	20,5	143,1	103,6	8,9	13,5	105,3	60,7	125,1	162	49	42	115	2117,7
519,1	54,0	16,7	80,1	39,7	23,9	35,7	67,0	28,5	63,1	21,0	40,6	48,8	152	24	34	142	2332,2
528,3	56,3	24,4	18,8	11,2	50,0	107,6	30,2	45,2	15,0	47,2	60,3	62,1	143	18	28	99	2123,5
604,8	29,7	2,4	67,3	44,0	13,0	91,2	90,0	65,0	86,4	27,4	45,0	43,4	136	20	26	99	2222,6
916,3	47,0	50,3	78,4	28,6	32,2	186,6	79,4	85,6	14,6	126,4	61,8	125,4	164	46	40	24	2032,4
656,1	36,0	28,2	96,5	46,0	72,9	77,8	72,6	21,9	68,9	22,4	59,7	53,2	135	27	32	33	2147,2
725,7	66,7	29,9	37,5	50,8	58,0	111,0	21,5	37,1	24,3	96,5	131,8	60,6	154	43	50	57	2064,2
593,3	18,0	1,5	67,2	47,2	57,9	37,4	70,1	31,8	111,5	23,5	33,8	93,4	131	25	40	32	2301,1
789,1	65,8	91,1	58,3	15,4	18,0	76,4	63,0	17,1	48,4	106,2	106,3	123,1	105	50	26	17	1869,2
580,7	47,8	11,5	45,4	55,0	21,4	43,5	78,7	42,0	79,2	28,2	29,9	98,1	92	32	26	35	1951,7
1278,6	60,0	89,6	111,8	30,4	109,7	215,2	123,6	93,8	54,8	168,5	124,9	96,3	138	109	42	31	1941,1
910,8	29,7	21,5	95,0	69,8	74,4	106,6	110,4	12,1	137,9	66,6	101,7	85,1	140	89	44	57	2094,5
630,6	50,9	39,6	34,9	2,5	46,6	124,5	79,1	24,7	11,2	68,0	65,2	86,1	141	42	39	53	2194,6
420,5	16,7	5,2	53,1	26,9	30,9	66,9	27,2	10,9	65,2	13,3	53,7	50,5	122	18	33	67	2280,9

<sup>2)</sup> Количина годишњих односно месечних падавина.<sup>3)</sup> Број дана са 0,1 mm и више кише.<sup>4)</sup> Јачина ветра исказује се по Бофоровој скали – од 0 до 12.<sup>5)</sup> Трајање сијања Сунца, у часовима.<sup>2)</sup> Volume of annual, / monthly falls.<sup>3)</sup> Rainy days with 0,1 mm and over.<sup>4)</sup> Velocity of wind according to the Beaufort scale 0-12 is shown.<sup>5)</sup> Sunshine time, in hours.

2.12. СНАДБЕВАЊЕ ПИТКОМ ВОДОМ, 2007-2009.  
хиљ. м³DRINKING WATER SUPPLY, 2007-2009  
thous. m³

	Република Србија, 2007 Republic of Serbia, 2007				Република Србија, 2008 Republic of Serbia, 2008				Република Србија, 2009 Republic of Serbia, 2009			
	укупно Total	цен- трална Србија Central Serbia	Војво- дина Voj- vodina	Косово и Мето- хија Kosovo and Meto- hia	укупно Total	цен- трална Србија Central Serbia	Војво- дина Voj- vodina	Косово и Мето- хија Kosovo and Meto- hia	укупно Total	цен- трална Србија Central Serbia	Војво- дина Voj- vodina	Косово и Мето- хија Kosovo and Meto- hia

## Снабдевање насеља водом / Settlement water supply

Захваћене воде из	691839	533258	158581	...	674301	517185	157116	...	684725	531993	152732	...	Water abstracte from:
Подземних вода <sup>1)</sup>	499848	341352	158496	...	485612	334243	151369	...	486862	334525	152337	...	Underground waters <sup>1)</sup>
Површинских вода	191991	191906	85	...	188689	182942	5747	...	197863	197468	395	...	Surface waters
<b>Преузете воде</b>	<b>16657</b>	<b>16657</b>	...	...	<b>18957</b>	<b>18957</b>	...	...	<b>19380</b>	<b>19380</b>	...	...	<b>Water taken from other system</b>
<b>Испоручене воде</b>	<b>507103</b>	<b>384625</b>	<b>122478</b>	...	<b>475875</b>	<b>356733</b>	<b>119142</b>	...	<b>483501</b>	<b>366317</b>	<b>117184</b>	...	<b>Distributed water by</b>
Домаћинствима	355113	268986	86127	...	348052	255667	92385	...	340541	253468	87073	...	Households
Индустријском сектору	...	...	...	...	74229	62945	11284	...	68705	57480	11225	...	Industrial sector
Осталим корисницима <sup>2)</sup>	151990 <sup>3)</sup>	115639 <sup>3)</sup>	36351 <sup>3)</sup>	...	50485	35012	15473	...	54875	35989	18886	...	Other users <sup>2)</sup>
Другом јавном водоводу	...	...	...	...	3109	3109	...	...	19380	19380	...	...	Other public water supply system
<b>Губици воде</b>	<b>184 736</b>	<b>148 633</b>	<b>36 103</b>	...	<b>198 426</b>	<b>160 452</b>	<b>37 974</b>	...	<b>201 224</b>	<b>165 676</b>	<b>35 548</b>	...	<b>Water losses</b>

## Водоводна мрежа / Water supply network

Дужина мреже јавног водовода, km	32609	21706	10903	...	33280	21460	11820	...	33626	21495	12131	...	Length of public water supply network, km
Главног довода	4391	2619	1772	...	3832	2581	1251	...	4771	2576	2195	...	Water mains
Разводне мреже	28218	19087	9131	...	29448	18879	10569	...	28855	18919	9936	...	Distribution network
Број домаћинстава прикључених на водовод	1957993	1321601	636392	...	1996367	1341204	655163	...	2067260	1400818	666442	...	Number of households connected to the public water supply system

<sup>1)</sup> У подземне воде укључене су и изворске воде.<sup>2)</sup> Испоручене воде осталим корисницима обухватају извештајне јединице из области: пољопривреде, шумарства риболова, из болница, школа, хотела, ресторана, јавних комуналних друштава, воде за сопствену потрошњу.<sup>3)</sup> У испоручене воде осталим корисницима укључена је и вода испоручена индустријском сектору.<sup>1)</sup> In underground waters are included spring waters.<sup>2)</sup> Other users include water from enterprises from the following divisions: agriculture, forestry, fishing, hospitals, schools, hotels, restaurants and other public enterprises, other public water supply system and for own consumption.<sup>3)</sup> In distributed water are included water for industrial sector.

2.13. ОДВОЂЕЊЕ ОТПАДНИХ ВОДА, 2007-2009.  
хиљ. м<sup>3</sup>WASTEWATER DISCHARGED, 2007-2009  
thous. m<sup>3</sup>

	Република Србија, 2007 Republic of Serbia, 2007				Република Србија, 2008 Republic of Serbia, 2008				Република Србија, 2009 Republic of Serbia, 2009				
	укупно Total	цен- трална Србија Central Serbia	Војво- дина Voj- vodina	Косово и Мето- хија Kosovo and Meto- hia	укупно Total	цен- трална Србија Central Serbia	Војво- дина Voj- vodina	Косово и Мето- хија Kosovo and Meto- hia	укупно Total	цен- трална Србија Central Serbia	Војво- дина Voj- vodina	Косово и Мето- хија Kosovo and Meto- hia	
<b>Отпадне воде / Wastewater</b>													
<b>Укупне отпадне воде<sup>1)</sup></b>	<b>380300</b>	<b>295808</b>	<b>84492</b>	...	<b>375552</b>	<b>280342</b>	<b>95210</b>	...	<b>365026</b>	<b>270520</b>	<b>94506</b>	...	<b>Total wastewater<sup>1)</sup></b>
Отпадне воде из канализационих система	366600	294365	72235	...	349176	275790	73386	...	339852	266174	73678	...	Wastewater from public sewage system
Из домаћинства	248375	204266	44109	...	224803	192199	32604	...	228953	181201	47752	...	From household
Из индустријског сектора	...	...	...	...	75599	50051	25548	...	63958	52874	11084	...	From industrial Sectors
Од осталих сектора <sup>2)</sup>	118225 <sup>3)</sup>	90099 <sup>3)</sup>	28126 <sup>3)</sup>	...	48774	33540	15234	...	46941	32099	14842	...	From other sectors <sup>2)</sup>
<b>Третиране отпадне воде / Treated wastewater</b>													
<b>Третиране отпадне воде</b>	<b>54938</b>	<b>33521</b>	<b>21417</b>	...	<b>48126</b>	<b>26169</b>	<b>21957</b>	...	<b>51051</b>	<b>34821</b>	<b>16230</b>	...	<b>Treated wastewater</b>
примарним третманом	7371	6706	665	...	4065	3097	968	...	5451	4681	770	...	Primary treatment
секундарним третманом	46172	25420	20752	...	42491	21502	20989	...	38830	29448	9382	...	Secondary treatment
терцијарним третманом	1395	1395	...	...	1570	1570	...	...	6770	692	6078	...	Tertiary treatment
<b>Канализациона мрежа / Sewage network</b>													
Дужина мреже јавне канализације, km главног колектора	13267	9890	3377	...	13779	10076	3703	...	13856	10123	3733	...	Length of public sewage system network, km
сабирне мреже	11165	8267	2898	...	11540	8296	3244	...	11745	8475	3270	...	Collecting networks
Број домаћинства прикључених на канализациону мрежу	1217070	955452	261618	...	1251120	966276	284844	...	1319380	1021812	297568	...	Number of households connected to the sewage system

<sup>1)</sup> Укупне отпадне воде из општина са јавном канализацијом и без ње. Атмосферске воде нису укључене.

<sup>2)</sup> У остале кориснике укључене су испуштене отпадне воде из извештајних јединица из области: пољопривреде, риболова, из болница, школа, установа, трговина и других комуналних друштава, као и воде за сопствену потрошњу.

<sup>3)</sup> У остале кориснике за 2007 годину укључена је и отпадна вода из индустријског сектора.

<sup>1)</sup> Total wastewater from municipalities with and without public sewage system; Atmospheric water excluded.

<sup>2)</sup> Wastewater from other users include water from enterprises from the following divisions: agriculture, forestry, fishing, hospitals, schools, hotels, institutions, trades and other public enterprises, as well as water for own consumption.

<sup>3)</sup> Wastewater quantities in 2007 include water for industrial sector.



**2.14. КОРИШЋЕЊЕ И ЗАШТИТА ВОДА У ИНДУСТРИЈИ<sup>1)</sup>,  
2007-2009.**  
мил. m<sup>3</sup>
**WATER USE AND PROTECTION IN INDUSTRY<sup>1)</sup>,  
2007-2009**  
mill. m<sup>3</sup>

	2007	2008	2009	
<b>РЕПУБЛИКА СРБИЈА / REPUBLIC OF SERBIA</b>				
<b>Захваћене воде</b>	<b>170 552</b>	<b>175 557</b>	<b>187 647</b>	<b>Water abstracted</b>
Из сопственог водозахвата	170 519	175 531	187 625	From self-supply
Из подземних и изворских вода	32	35	31	From underground and spring waters
Из површинских вода	170 487	175 497	187 595	From surface waters
Из јавног водовода	33	25	22	From public water supply system
<b>Укупно коришћена вода у индустрији</b>	<b>170 552</b>	<b>175 557</b>	<b>187 647</b>	<b>Water use</b>
Воде коришћене за производњу	170 538	175 544	187 635	For production
Као покретачка енергија	167 381	172 291	184 260	For electricity production
За хлађење <sup>2)</sup>	3 042	3 140	3 271	For cooling purposes <sup>2)</sup>
Као сировина	13	8	12	As a raw material
За остале намене	102	104	92	For other purposes
За санитарне потребе	14	13	12	For sanitary needs
<b>Укупне отпадне воде</b>	<b>3 147</b>	<b>3 236</b>	<b>3 356</b>	<b>Wastewater</b>
<b>Пречишћене воде</b>	<b>201</b>	<b>173</b>	<b>178</b>	<b>Treated wastewater</b>
<b>Централна Србија / Central Serbia</b>				
<b>Захваћене воде</b>	<b>170 481</b>	<b>175 505</b>	<b>187 603</b>	<b>Water abstracted</b>
Из сопственог водозахвата	170 456	175 485	187 588	From self-supply
Из подземних и изворских вода	13	15	14	From underground and spring waters
Из површинских вода	170 443	175 470	187 575	From surface waters
Из јавног водовода	25	20	15	From public water supply system
<b>Укупно коришћена вода у индустрији</b>	<b>170 481</b>	<b>175 505</b>	<b>187 603</b>	<b>Water use</b>
Воде коришћене за производњу	170 470	175 495	187 595	For production
Као покретачка енергија	167 381	172 291	184 260	For electricity production
За хлађење <sup>2)</sup>	3 002	3 115	3 252	For cooling purposes <sup>2)</sup>
Као сировина	4	3	3	As a raw material
За остале намене	83	86	79	For other purposes
За санитарне потребе	11	10	8	For sanitary needs
<b>Укупне отпадне воде</b>	<b>3 086</b>	<b>3 191</b>	<b>3 321</b>	<b>Wastewater</b>
<b>Пречишћене воде</b>	<b>160</b>	<b>162</b>	<b>157</b>	<b>Treated wastewater</b>
<b>Војводина / Vojvodina</b>				
<b>Захваћене воде</b>	<b>71</b>	<b>52</b>	<b>44</b>	<b>Water abstracted</b>
Из сопственог водозахвата	63	46	37	From self-supply
Из подземних и изворских вода	19	19	17	From underground and spring waters
Из површинских вода	44	27	20	From surface waters
Из јавног водовода	8	5	7	From public water supply system
<b>Укупно коришћена вода у индустрији</b>	<b>70</b>	<b>52</b>	<b>44</b>	<b>Water use</b>
Воде коришћене за производњу	67	49	40	For production
Као покретачка енергија	...	...	...	For electricity production
За хлађење <sup>2)</sup>	40	25	18	For cooling purposes <sup>2)</sup>
Као сировина	9	6	9	As a raw material
За остале намене	18	18	12	For other purposes
За санитарне потребе	3	3	4	For sanitary needs
<b>Укупне отпадне воде</b>	<b>61</b>	<b>44</b>	<b>35</b>	<b>Wastewater</b>
<b>Пречишћене воде</b>	<b>41</b>	<b>11</b>	<b>20</b>	<b>Treated wastewater</b>
<b>Косово и Метохија / Kosovo and Metohia</b>				
<b>Захваћене воде</b>	...	...	...	<b>Water abstracted</b>
<b>Укупно коришћена вода у индустрији</b>	...	...	...	<b>Water use</b>
<b>Укупне отпадне воде</b>	...	...	...	<b>Wastewater</b>

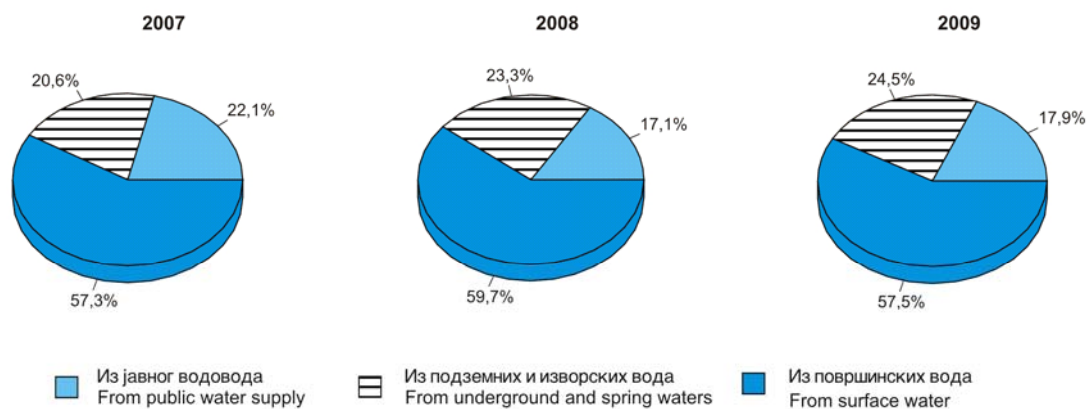
<sup>1)</sup> У обухват статистичког истраживања није укључена делатност Сакупљање, пречишћавање и дистрибуција воде.

<sup>2)</sup> Укључене су све воде за хлађење у процесу производње електричне енергије и осталих технолошких процеса.

<sup>1)</sup> In coverage of statistical survey is not included industrial activity Water collection, treatment and supply

<sup>2)</sup> Included are all water for cooling purposes in electricity production and other technological processes.

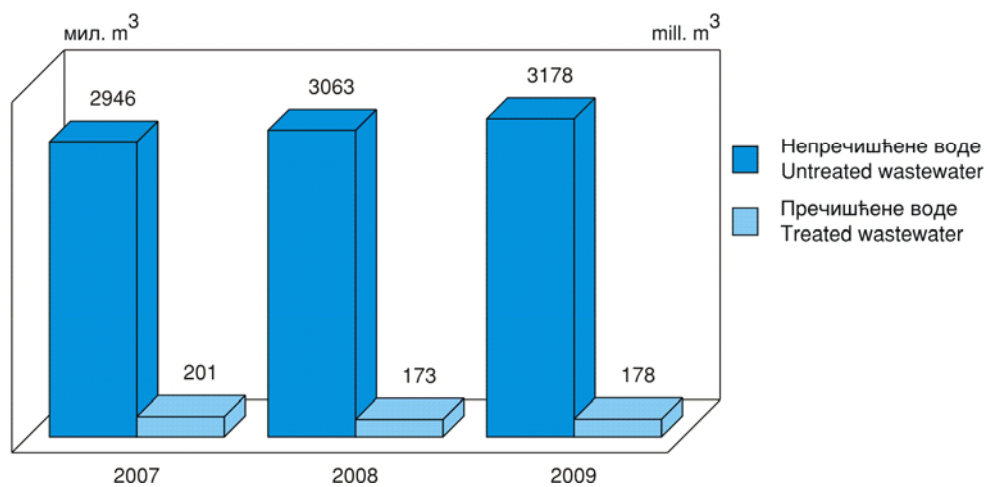
Граф 2.5. ЗАХВАЋЕНЕ ВОДЕ У ПРЕРАЂИВАЧКОЈ ИНДУСТРИЈИ  
ABSTRACTED WATER IN MANUFACTURE INDUSTRY



Граф 2.6. КОРИШЋЕЊЕ ВОДЕ У ПРЕРАЂИВАЧКОЈ ИНДУСТРИЈИ  
WATER USE IN MANUFACTURE INDUSTRY



Граф 2.7. ПРЕЧИШЋЕНЕ И НЕПРЕЧИШЋЕНЕ ОТПАДНЕ ВОДЕ ИЗ ИНДУСТРИЈЕ  
TREATED AND UNTREATED WASTEWATER FROM INDUSTRY



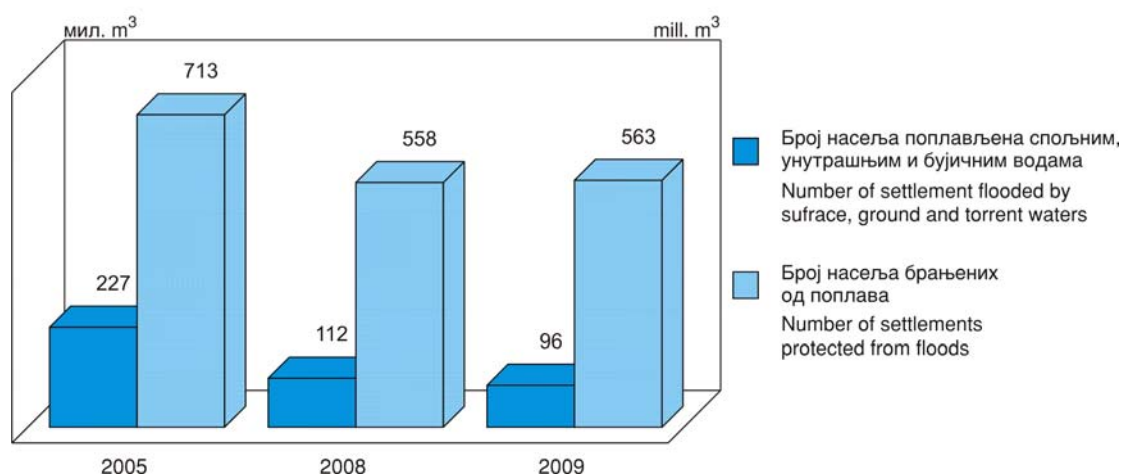
## 2.15. ПОПЛАВЕ И ЗАШТИТА ОД ВОДА, 2005, 2008. и 2009. FLOODS, PROTECTION AGAINST WATERS, 2005, 2008 and 2009

	Република Србија / Republic of Serbia												
	укупно Total			централна Србија Central Serbia			Војводина Vojvodina			Косово и Метохија Kosovo and Metohia			
	2005	2008	2009 <sup>1)</sup>	2005	2008	2009 <sup>1)</sup>	2005	2008	2009 <sup>1)</sup>	2005	2008	2009 <sup>1)</sup>	
<b>Површине и објекти поплавлени спољним, унутрашњим и бујичним водама</b> <i>Areas and facilities flooded by surface, ground and torrent waters</i>													
Укупно поплавлена површина, хиљ. ха	700	93	59	453	66	23	247	27	36	...	...	...	Total flooded area, thous. ha
Коришћена пољопривредна површина, хиљ. ха	438	60	31	235	46	17	203	14	14	...	...	...	Utilized agricultural area, thous. ha
Број насеља	227	112	96	169	89	73	58	23	23	...	...	...	Number of settlements
Број индустријских објеката	247	18	318	241	16	316	6	2	2	...	...	...	Number of industrial facilities
Железничке пруге, km	460	35	16	408	29	10	52	6	6	...	...	...	Railway lines, km
Путеви, km	1333	144	85	1005	124	65	328	20	20	...	...	...	Roads, km
<b>Површине и објекти брањени од поплава / Areas and facilities protected from floods</b>													
Укупно поплавлена површина, хиљ. ха	1264	1987	1999	719	1241	1237	545	746	762	...	...	...	Total flooded area, thous. ha
Коришћена пољопривредна површина, хиљ. ха	1016	1763	1869	562	1107	1245	454	656	624	...	...	...	Utilized agricultural area, thous. ha
Број насеља	713	558	563	545	383	392	168	175	171	...	...	...	Number of settlements
Број индустријских објеката	495	450	442	367	310	316	128	140	126	...	...	...	Number of industrial facilities
Железничке пруге, km	1080	989	983	760	705	704	320	284	278	...	...	...	Railway lines, km
Путеви, km	4268	2906	2558	3151	1857	1807	1117	1049	751	...	...	...	Roads, km
Дужина насипа, km	4713	3287	3032	1967	1995	1895	2746	1292	1137	...	...	...	Length of embankments, km
<b>Одводњавање / Drainage</b>													
Одводњаване површине, хиљ. ха	2033	2236	1917	736	537	440	1297	1699	1477	...	...	...	Drained areas, thous. ha
Главни канали, km	5079	5766	5093	1744	1590	2007	3335	4176	3086	...	...	...	Main canals, km
Број црпних станица	453	220	471	128	66	152	325	154	319	...	...	...	Number of pumping stations
Капацитети, m <sup>3</sup> /sec	875	5317	628	368	181	189	507	5136	439	...	...	...	Capacity, m <sup>3</sup> /sec
Инсталисана снага, kW	41542	48280	43487	12521	14033	9750	29021	34247	33737	...	...	...	Power installed, kW
<b>Ерозија земљишта / Land erosion</b>													
Еродирано земљиште, km <sup>2</sup>	1635	1221	3201	1629	1221	3201	6	-	-	...	...	...	Eroded land, km <sup>2</sup>
Смирено земљиште, km <sup>2</sup>	-	36	505	-	36	505	-	-	-	...	...	...	Reclaimed land, km <sup>2</sup>

<sup>1)</sup> Од 2009. године истраживање се спроводи у годишњој периодици.

<sup>1)</sup> Since 2009 this survey has been carried out annually.

Граф. 2.8 НАСЕЉА ПОПЛАВЉЕНА И БРАЊЕНА ОД ПОПЛАВА, 2005, 2008 и 2009.  
SETTLEMENTS FLOODED AND PROTECTED FROM FLOODS, 2005, 2008 and 2009



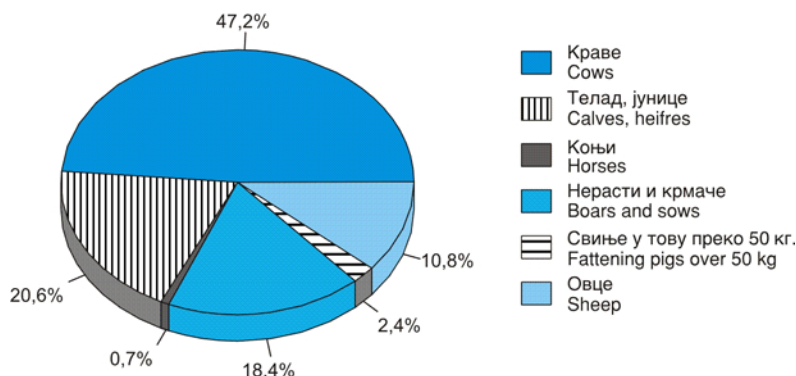
## 2.16. НАВОДЊАВАЊЕ, 2005-2009.

## IRRIGATION, 2005-2009

	2005	2006	2007	2008	2009	
<b>РЕПУБЛИКА СРБИЈА / REPUBLIC OF SERBIA</b>						
<b>Коришћење воде за наводњавање, хил. м³</b>	<b>53 686</b>	<b>90 020</b>	<b>92 391</b>	<b>48 409</b>	<b>43 477</b>	<b>Irrigation water, thous. m³</b>
Подземне воде	693	2 140	914	2 045	1 280	Underground water
Из водотока	50 911	84 415	86 802	43 333	38 602	Rivers
Из акумулација и језера	2 074	3 087	4 675	3 031	3 595	Reservoirs and lakes
Остало	8	378	-	-	-	Other
<b>Наводњаване површине, ha</b>	<b>21 287</b>	<b>25 566</b>	<b>25 763</b>	<b>26 260</b>	<b>30 576</b>	<b>Irrigated areas, ha</b>
Оранице и баште	19 836	24 025	24 339	25 035	29 781	Arable fields and gardens
Воћњаци	1 451	1 521	1 204	924	728	Orchards
Остало	-	20	220	302	67	Other
Површинским начином	4 596	5 437	3 067	1 571	1 506	Surface irrigation
Вештачком кишом	16 243	19 647	22 061	24 172	28 585	Sprinkling
Кап по кап	438	482	635	517	484	Drop by drop
<b>Објекти и уређаји за наводњавање</b>						<b>Facilities and equipment for irrigation</b>
Број црпних агрегата	459	427	280	564	770	Number of pumping plants
Број агрегата за орошавање	1 254	1 250	498	449	480	Number of sprinkler systems
Канали – укупно, km	2 153	2 141	460	1 258	2 297	Total canals, km
Цевоводи – укупно, km	1 268	1 342	919	1 110	1 739	Total pipelines, km
<b>Централна Србија / Central Serbia</b>						
<b>Коришћење воде за наводњавање, хил. м³</b>	<b>40 753</b>	<b>73 955</b>	<b>69 266</b>	<b>24 449</b>	<b>11 391</b>	<b>Irrigation water, thous. m³</b>
Подземне воде	61	929	15	278	449	Underground water
Из водотока	40 567	72 542	69 169	24 111	8 842	Rivers
Из акумулација и језера	117	106	82	60	2 100	Reservoirs and lakes
Остало	8	378	-	-	-	Other
<b>Наводњаване површине, ha</b>	<b>3 114</b>	<b>3 698</b>	<b>3 675</b>	<b>4 130</b>	<b>3 863</b>	<b>Наводњаване површине, ha</b>
Оранице и баште	3 040	3 524	3 258	3 784	3 595	Arable fields and gardens
Воћњаци	74	154	197	263	227	Orchards
Остало	-	20	220	84	41	Other
Површинским начином	342	324	96	201	76	Surface irrigation
Вештачком кишом	2 762	3 357	3 398	3 752	3 589	Sprinkling
Кап по кап	10	17	181	177	197	Drop by drop
<b>Објекти и уређаји за наводњавање</b>						<b>Facilities and equipment for irrigation</b>
Број црпних агрегата	102	95	48	351	337	Number of pumping plants
Број агрегата за орошавање	670	669	35	62	67	Number of sprinkler systems
Канали, km	1 780	1 780	232	1 029	232	Total canals, km
Цевоводи, km	428	501	357	592	665	Total pipelines, km
<b>Војводина / Vojvodina</b>						
<b>Коришћење воде за наводњавање, хил. м³</b>	<b>12 933</b>	<b>16 065</b>	<b>23 125</b>	<b>23 960</b>	<b>32 086</b>	<b>Irrigation water, thous. m³</b>
Подземне воде	632	1 211	899	1 767	831	Underground water
Из водотока	10 344	11 873	17 633	19 222	29 760	Rivers
Из акумулација и језера	1 957	2 981	4 593	2 971	1 495	Reservoirs and lakes
Остало	-	-	-	-	-	Other
<b>Наводњаване површине, ha</b>	<b>18 173</b>	<b>21 868</b>	<b>22 088</b>	<b>22 130</b>	<b>26 713</b>	<b>Наводњаване површине, ha</b>
Оранице и баште	16 796	20 501	21 081	21 251	26 186	Arable fields and gardens
Воћњаци	1 377	1 367	1 007	661	201	Orchards
Остало	-	-	-	218	26	Other
Површинским начином	4 254	5 113	2 971	1 370	1 430	Surface irrigation
Вештачком кишом	13 481	16 290	18 663	20 420	24 996	Sprinkling
Кап по кап	438	465	454	340	287	Drop by drop
<b>Објекти и уређаји за наводњавање</b>						<b>Facilities and equipment for irrigation</b>
Број црпних агрегата	357	332	232	213	433	Number of pumping plants
Број агрегата за орошавање	584	581	463	387	413	Number of sprinkler systems
Канали, km	373	361	228	229	2 065	Total canals, km
Цевоводи, km	840	841	562	518	1 075	Total pipelines, km
<b>Косово и Метохија / Kosovo and Metohia</b>						
<b>Коришћење воде за наводњавање</b>	...	...	...	...	...	<b>Irrigation water</b>
<b>Наводњаване површине</b>	...	...	...	...	...	<b>Irrigated areas</b>
<b>Објекти и уређаји за наводњавање</b>	...	...	...	...	...	<b>Facilities and equipment for irrigation</b>

2.17. ПОТРОШЊА ВОДЕ У СТОЧАРСТВУ<sup>1)</sup>, 2007-2009.WATER CONSUMPTION OF LIVESTOCK<sup>1)</sup>, 2007-2009

Врста (назив стоке)	Утрошена количина воде 1000 m <sup>3</sup> Water use, 1000 m <sup>3</sup>			Species of livestock
	2007	2008	2009	
<b>РЕПУБЛИКА СРБИЈА / REPUBLIC OF SERBIA</b>				
<b>Укупно</b>	<b>37 155</b>	<b>35 633</b>	<b>34 891</b>	<b>Total</b>
Краве	18 060	17 310	16 440	Cows
Телад и јунице	6 912	6 848	7 168	Calves and heifers
Коњи	288	272	240	Horses
Нерасти и крмаче	7 033	6 344	6 396	Boars and sows
Нерасти	312	273	286	Boars
Крмаче	6 721	6 071	6 201	Sows
Товне свиње од 51 до 80 kg	396	361	415	Fattening pigs from 51 to 80 kg
Товне свиње од 81 до 110 kg	242	215	248	Fattening pigs from 81 to 110 kg
Товне свиње преко 110 kg	138	204	162	Fattening pigs over 110 kg
Свиње у тову преко 50 kg	775	780	824	Fattening pigs over 50 kg
Прасад до 20 kg	72	64	63	Piglets less than 20 kg
Овце	4 015	4 015	3 760	Sheep
<b>Централна Србија / Central Serbia</b>				
<b>Свега</b>	<b>28 556</b>	<b>27 323</b>	<b>26 581</b>	<b>All</b>
Краве	15 180	14 430	13 650	Cows
Телад и јунице	4 384	4 400	4 704	Calves and heifers
Коњи	176	176	128	Horses
Нерасти и крмаче	4 992	4 511	4 524	Boars and sows
Нерасти	247	208	221	Boars
Крмаче	4 745	4 303	4 303	Sows
Товне свиње од 51 до 80 kg	167	170	193	Fattening pigs from 51 to 80 kg
Товне свиње од 81 до 110 kg	105	96	137	Fattening pigs from 81 to 110 kg
Товне свиње преко 110 kg	70	118	77	Fattening pigs over 110 kg
Свиње у тову преко 50 kg	342	384	408	Fattening pigs over 50 kg
Прасад до 20 kg	44	42	40	Piglets less than 20 kg
Овце	3 438	3 380	3 128	Sheep
<b>Војводина / Vojvodina</b>				
<b>Свега</b>	<b>8 599</b>	<b>8 310</b>	<b>8 310</b>	<b>All</b>
Краве	2 880	2 880	2 790	Cows
Телад и јунице	2 528	2 448	2 464	Calves and heifers
Коњи	112	96	112	Horses
Нерасти и крмаче	2 041	1 833	1 872	Boars and sows
Нерасти	65	65	65	Boars
Крмаче	1 976	1 768	1 807	Sows
Товне свиње од 51 до 80 kg	228	191	221	Fattening pigs from 51 to 80 kg
Товне свиње од 81 до 110 kg	137	119	110	Fattening pigs from 81 to 110 kg
Товне свиње преко 110 kg	68	86	85	Fattening pigs over 110 kg
Свиње у тову преко 50 kg	433	396	417	Fattening pigs over 50 kg
Прасад до 20 kg	28	23	23	Piglets less than 20 kg
Овце	578	635	633	Sheep
<b>Косово и Метохија / Kosovo and Metohia</b>				
<b>Свега</b>	<b>...</b>	<b>...</b>	<b>...</b>	<b>All</b>

<sup>1)</sup> Процена.<sup>1)</sup> Estimation.Граф 2.9. ПРОЦЕНА ПОТРОШЊЕ ВОДЕ У СТОЧАРСТВУ, 2009.  
WATER CONSUMPTION OF LIVESTOCK, 2009

2.18. ЕМИСИЈЕ SO<sub>2</sub> И NO<sub>x</sub>, 2006-2008.<sup>1)</sup>EMISSIONS SO<sub>2</sub> AND NO<sub>x</sub>, 2006-2008<sup>1)</sup>

	2006		2007		2008		
	NO <sub>x</sub>	SO <sub>x</sub>	NO <sub>x</sub>	SO <sub>x</sub>	NO <sub>x</sub>	SO <sub>x</sub>	
	Gg NO <sub>2</sub>	Gg SO <sub>2</sub>	Gg NO <sub>2</sub>	Gg SO <sub>2</sub>	Gg NO <sub>2</sub>	Gg SO <sub>2</sub>	
<b>Укупно</b>	<b>50,73</b>	<b>399,66</b>	<b>50,33</b>	<b>392,56</b>	<b>48,56</b>	<b>364,55</b>	<b>National Total</b>
Производња електричне и топлотне енергије	47,93	375,75	47,99	374,3	48,56	364,55	Public Electricity and Heat Production
Прерађивачка индустрија	2,8	23,91	2,34	18,26	-	-	Manufacturing Industries

Емисије SO<sub>2</sub> и NO<sub>x</sub> израчунате су у Републичком хидрометеоролошком заводу према Конвенцији о прекограничном загађењу ваздуха (CLRTAP), на основу статистичких података РЗСС.

<sup>1)</sup> Без података за Косово и Метохију.

SO<sub>2</sub> и NO<sub>x</sub> emissions calculated by Serbian Hydrometeorological Service in line with Convention on Long Range Transboundary Air Pollution (CLRTAP), based on SORS statistical data.

<sup>1)</sup> Kosovo and Metohia not included.

## 2.19. ГЕНЕРИСАНИ ИНДУСТРИЈСКИ ОТПАД ПРЕМА АГРЕГИРАНОЈ СТАТИСТИЧКОЈ ЛИСТИ ОТПАДА, 2008.

## WASTE GENERATED BY EWC-STAT WASTE TYPE, 2008

EWC-Stat <sup>1)</sup>	Генерисани отпад, тона Waste generated, tons		EWC-Stat <sup>1)</sup>
	Неопасни Non hazardous	Опасни Hazardous	
<b>Укупно</b>	<b>7 657 198</b>	<b>8 227 821</b>	<b>Total</b>
01 Хемијски отпад (без 01.3)	7	8 694	01 Chemical waste (ex.01.3)
01.3 Коришћена уља	-	3 817	01.3 Used oils
02 Отпад хемијских препарата	4 466	1 105	02 Chemical preparation wastes
03 Други хемијски отпад	71 145	7 493	03 Other chemical waste
05 Отпад из здравствене заштите и биолошки отпад	1	0	05 Health care and biological wastes
06 Метални отпад	261 606	37	06 Metal waste
07.1 Отпад од стакла	16 565	-	07.1 Glass wastes
07.2 Отпад од папира и картона	32 745	-	07.2 Paper and cardboard wastes
07.3 Отпад од гуме	8 600	-	07.3 Rubber wastes
07.4 Отпад од пластике	8 718	-	07.4 Plastic wastes
07.5 Отпад од дрвета	28 974	5 142	07.5 Wood wastes
07.6 Отпад од текстила	1 963	-	07.6 Textile wastes
07.7 Отпад који садржи ПСБ	-	1 130	07.7 Waste containing PSB
08 Одбачена опрема	647	712	08 Discarded equipment
09 Животињски и биљни отпад	227 379	-	09 Animal and vegetable waste
10 Мешани отпад из припреме хране и др. производа	44 072	49	10 Organic waste
11 Муљеве	6 713	-	11 Common sludges, wet
12 Отпад минералног порекла (без 12.4)	50 2934	8 195 507	12 Mineral wastes (excluding 12.4)
12.4 Отпад од сагоревања	6 440 663	4 133	12.4 Combustion wastes
13 Очврснути, стабилизовани или витрификовани отпад	-	2	13 Salified, stabilised or vitrified wastes

<sup>1)</sup> Статистичке класификације отпада, верзија 3. у складу са Уредбом бр. 2150/2002 (EWC-Stat, Ver.3)

<sup>1)</sup> Statistical classification of waste, according to Annex (section 2) of Regulation (EC) No 2150/2002

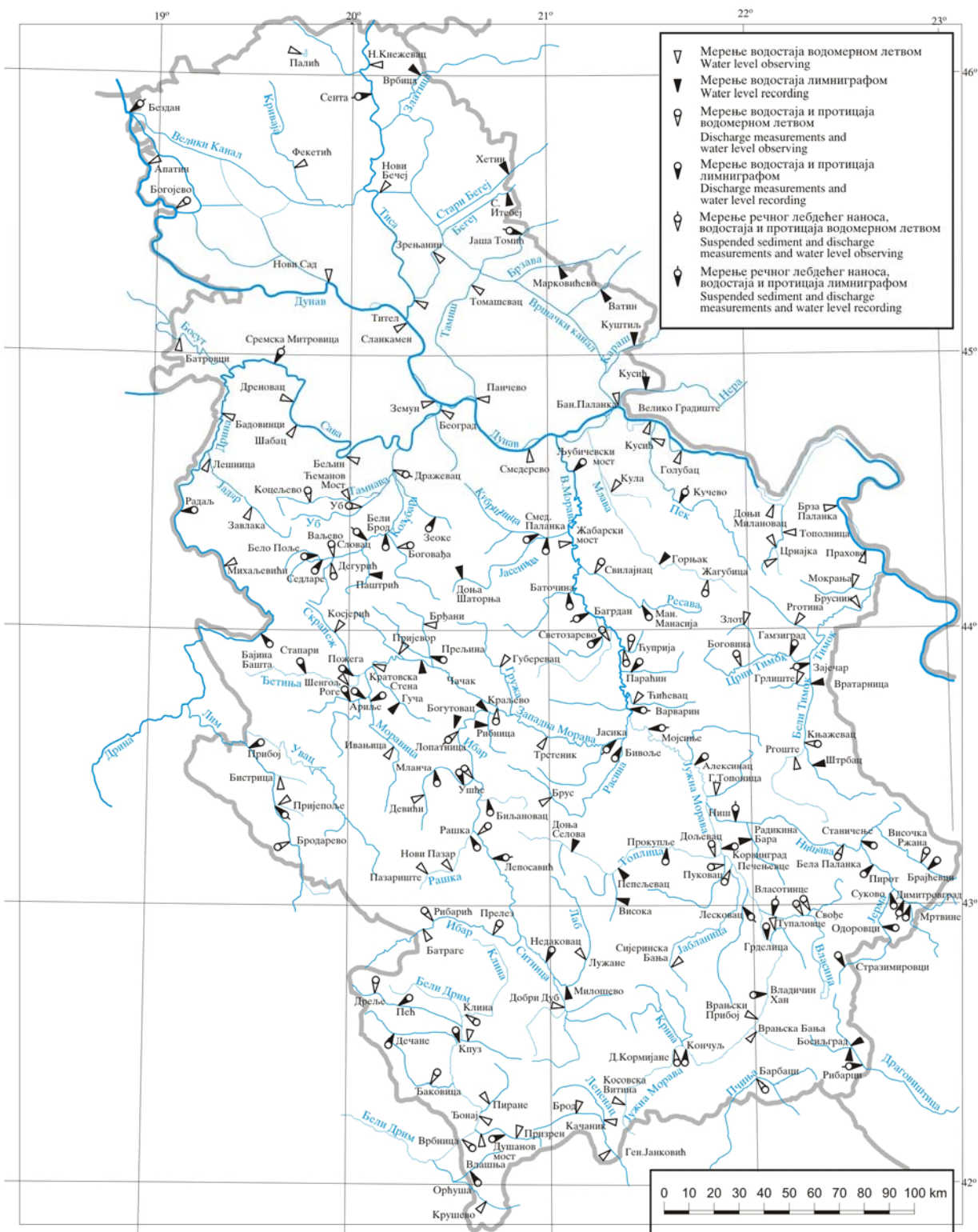
2.20. ИНДУСТРИЈСКИ ПРОИЗВОДИ ОД РЕЦИКЛИРАНОГ ОТПАДА, 2007-2009.<sup>1)</sup>INDUSTRIAL PRODUCTS FROM RECYCLED WASTE, 2007-2009<sup>1)</sup>

	2007	2008	2009	
<b>Индустријски производи од рециклираног металног отпада, t</b>				<b>Industrial products of recycled metal waste, t</b>
Гвожђа и нелегираног челика	261 115	205 954	307 852	Iron and non-alloy steel
Легираног челика	-	-	83	Alloy steel
Бахра и легура бахра	1 991	2 996	1 056	Copper and copper alloys
Алуминијума и легура алуминијума	3 660	1 882	1 789	Aluminium and aluminium alloys
Цинка и легура цинка	544	488	52	Zinc and zinc alloys
Олова и легура олова	1 273	929	144	Lead and lead alloys
Осталих метала	650	-	10	Other metals
<b>Индустријски производи од рециклираног неметалног отпада, t</b>				<b>Industrial products of non-metal waste, t</b>
Папира	42 667	50 167	36 344	Paper
Текстила	1	-	-	Textile
Гуме	609	93	1 456	Rubber
Пластичних маса	249	413	306	Plastic matters
Уља и мазива	-	-	3	Oils and lubricants
Дрвета	360	403	282	Wood

<sup>1)</sup> Без података за Косово и Метохију.

<sup>1)</sup> Kosovo and Metohia not included.

**ХИДРОЛОШКЕ СТАНИЦЕ У РЕПУБЛИЦИ СРБИЈИ**  
**HYDROLOGICAL STATION IN REPUBLIC OF SERBIA**



Извор : Хидрометеоролошки завод Републике Србије  
 Source : Hydrometeorological Institute of Republic of Serbia



## ДРУШТВЕНО И ПОЛИТИЧКО УРЕЂЕЊЕ

## SOCIAL AND POLITICAL SYSTEM

## ИЗБОРИ И САСТАВ СКУПШТИНА

## ELECTIONS AND COMPOSITION OF THE PARLIAMENT

## Извори и методи прикупљања података

## Sources and methods of data collection

Преглед друштвено-политичких заједница формиран је на основу законских прописа о територијалним променама, објављених у службеним гласницима Републике Србије и службеним листовима аутономних покрајина. Подаци о резултатима избора за Народну скупштину, као и подаци о резултатима избора за председника Републике Србије, преузети су, ради обраде, из записника бирачких одбора.

The review of socio-political groups is formed on the basis of official regulations on territorial changes published in official journals of the Republic of Serbia and autonomous provinces' official journals. Election results data for the National Assembly (Parliament) as well as for the president of the Republic of Serbia were taken over from electoral committees records for processing purpose.

Подаци о резултатима избора за одборнике скупштина општина и градова, председнике општина, односно градоначелнике, као и подаци о одборницима, добијени су од општинских изборних комисија.

Election results data for municipalities' assemblies' councilors and presidents of municipalities, respectively majors, as well as data on them, were obtained from municipality's electoral commissions.

## Обухватност

## Coverage

Подаци о резултатима избора за народне посланике који су одржани 21.01.2007. године обрађени су са свих 8.539 бирачких места, с тим што је на шест бирачких места гласање било поништено и поновљено 08.02.2007. године. На осам бирачких места било је мањих логичко-рачунских недостатака, али су подаци ушли у обраду одлуком Врховног суда Србије. У изборима за народне посланике одржаним 11.05.2008. године такође су обрађени подаци са 8.784 бирачка места, с тим што је на три бирачка места гласање било поништено и поновљено 18.05.2008. године. У овим парламентарним изборима, одлуком Републичке изборне комисије, формирана су посебна бирачка места, на којима су гласали интерно расељени бирачи са Косова и Метохије.

Election results data for national deputies, held on January 21, 2007 were collected and processed from all 8.589 pooling places while voting on six pooling places was annulled and repeated on February 8, 2007. At eight pooling places there were some minor logical- computing imperfections, but the data entered into processing, by decision of the Supreme Court of Serbia. At elections for national deputies, held on 11 May 2008, data from 8.784 pooling places were processed, too, while voting on three pooling places was annulled and repeated on 18 May 2008. On these parliamentary elections, by the Decision of the Republic Electoral Board, special pooling places were formed where internal displaced voters from Kosovo and Metohia voted.

Посебних бирачких места било је 157 (укупно), од чега 16 на подручју Косова и Метохије, 115 у централној Србији и 26 у Војводини. Истог дана (11.05.2008) одржани су и локални избори за одборнике скупштина општина и градова. На Косову и Метохији локални избори су одржани у 26 општина (од 29), односно нису одржани у општинама: Глоговац, Качаник и Штимље. Посебан проблем у локалним изборима на Косову и Метохији чинила су посебна бирачка места, на којима су, поред гласања за посланике, интерно расељени бирачи гласали и за одборнике општина у којима имају пребивалиште на Косову и Метохији. Тако је на једном посебном бирачком месту спроведено гласање за пет или шест и више општина са Косова и Метохије. Пошто је свака општина приказала онолико бирачких места са колико је имала записнике о резултатима гласања, тиме је свако посебно бирачко место вишеструко приказано у резултатима који се односе на ову покрајину.

There were 157 (totally) special pooling places, of which 16 in the territory of Kosovo and Metohia, 115 in Central Serbia and 26 in Vojvodina. The same day (11<sup>th</sup> May 2008) local elections for municipalities' and cities' assemblies' councilors were held, too. In Kosovo and Metohia local elections were held in 26 municipalities (of 29), respectively they were not held in municipalities: Glogovac, Kacanik and Stimlje. A special problem in local elections in Kosovo and Metohia made special pooling places where, beside voting for deputies, internally displaced voters voted also for municipalities' councilors where they had residence in Kosovo and Metohia. So, at one special pooling place voting was conducted for five or six and more municipalities from Kosovo and Metohia. Because each municipality presented as many pooling places as it disposed of records for them, the consequence is that each special pooling place was presented in a variety of numbers regarding results that related for that province.

Редовних бирачких места на Косову и Метохији било је 279. Заједно са вишеструко приказаним посебним бирачким местима (горе приказаним) укупан збир износи 2073 бирачка места (у локалним изборима 1996. године у овој покрајини била су 1082 бирачка места). Подаци о резултатима избора за одборнике, председнике општина и градоначелнике, као и подаци о одборницима скупштина општина и градова, прикупљени су сумарним извештајима за ниво општине. Податке о одборницима и председницима општина са подручја Косова и Метохије нисмо били у могућности да прикупимо.

There were 279 regular pooling places in Kosovo and Metohia. Together with variety of number of presented special pooling places (presented above), the total sum amounts to 2073 pooling places (at local elections in 1996 in this province there were 1082 pooling places). Election results data for delegates, presidents of municipalities and majors, as well as data on municipalities' assemblies' delegates were gathered by summary reports for municipality level. We were not able to present data on delegates and presidents of municipalities from the territory of Kosovo and Metohia.

Избори за председника Републике Србије одржани су 13.06.2004. године. Пошто ниједан кандидат није освојио потребну већину у првом кругу гласања, гласање је поновљено 27.06.2004. године. У првом кругу гласања обрађени су подаци за 8.584 бирачка места, док је на два бирачка места поништено гласање. Из поновљеног гласања обрађени су подаци са свих 8.586 бирачких места.

После доношења новог Устава Републике Србије потврђеног на референдуму одржаном 28. и 29.10.2006. године, први председнички избори одржани су 20.01.2008. године. Пошто ниједан кандидат у овим изборима није освојио потребну већину у првом кругу гласања, гласање је поновљено 03.02.2008. године са два кандидата који су добили највећи број гласова у првом кругу. У оба круга гласања подаци су обрађени са 8.573 бирачка места. У другом кругу поништено је гласање само на једном бирачком месту и поновљено 12.02.2008. године.

### Дефиниције

Променом друштвено-економског и политичког уређења и увођењем вишепартијског система, што је успостављено Уставом Републике Србије 1990. године, извршене су и промене у политичком систему. Промењени су назив и начин избора скупштине, као и начин избора председника Републике и носилаца извршне власти. Народни посланици се бирају по пропорционалном изборном систему, кандидате на изборним листама истичу политичке странке, коалиције или групе грађана. Од 2000. године, цела територија Републике Србије јесте једна изборна јединица. За председника Републике Србије, кандидате такође предлажу политичке странке или групе грађана. У локалним изборима 2004. први пут је примењен пропорционални систем у изборима за одборнике а на исти начин одборници су изабрани и 2008. године. Председнике општина и градоначелнике, од 2008. године, бирају одборници скупштине општина, односно градова. Председници општина и градоначелници су, по Закону о локалној самоуправи из 2007. године, носиоци извршне власти.

Мандат народних посланика и одборника траје 4 године. Мандат председника Републике траје 5 година.

Изменом у Закону о избору председника Републике, у председничким изборима од 2004. године више није потребно да на изборе изађе најмање половина од укупно уписаних бирача.

Дајемо скраћенице назива политичких странака и партија које су коришћене у називима коалиција локалних избора 2008.

ДВМЗ- Демократска заједница војвођанских Мађара,  
 ДС- Демократска странка,  
 ДСВМ- Демократска странка војвођанских Мађара,  
 ДСС- Демократска странка Србије,  
 ДХСС- Демокришћанска странка Србије,  
 ЈС- Јединствена Србија,  
 ЛДП- Либерално демократска партија,  
 ЛСВ- Лига социјалдемократа Војводине,  
 НС- Нова Србија,  
 ПСС- Покрет снага Србије,  
 ПУПС- Партија уједињених пензионера Србије,  
 СВМ- Савез војвођанских Мађара,  
 СПО- Српски покрет обнове,  
 СПС- Социјалистичка партија Србије,  
 СРС- Српска радикална странка,  
 ГГ- Групе грађана (за све групе грађана и организације које нису регистроване као политичке странке).

Elections for the president of the Republic of Serbia were held on 13 June, 2004, and since no candidate won needed majority in the first ballot round, voting was repeated on 27 June, 2004. In the first voting round data from 8.584 pooling places were processed, while on two electoral places elections were revoked. From repeated voting data from all 8.586 pooling places were processed.

After rendering of a new Constitution of the Republic of Serbia in 2006 on referendum held on 28 and 29 October 2006, first presidential elections were held on 20 January, 2008. Since no candidate in this elections won needed majority in the first voting round, elections were repeated on 3 February 2008 with two candidates that won voting majority in the first round. In both voting rounds, data were processed from 8.573 electoral places. In the second round elections were revoked at only one electoral place and repeated on 12 February 2008.

### Definitions

By changing of socio-economic and political structure and introducing of multiparty system, established by the latest Constitution of the Republic of Serbia since 1990, some changes in political system have been made, as well. The name and the way of assemblies' elections, president of the Republic and legal authorities, have been changed. According to proportionate electoral system, political parties, coalitions or citizens groups propound nominees for national deputies. Since 2000 the whole territory of the Republic of Serbia presents one electoral unit. For the president of the Republic of Serbia, candidates propound political parties or citizens groups, also. On local elections in 2004 proportional system was applied for the first time in elections for board members and in the same way board members were elected in 2008, too. Since 2008 presidents of municipalities and majors have been elected by municipalities' respectively cities' assemblies' councilors. Presidents of municipalities and majors are, according to the Law on Local Self-Management from 2007, holders of executive authority.

The mandate of national deputies and councilors lasts four years. Mandate of the president of the Republic lasts five years.

According to the change of the Law on election of the President of Republic, in presidential elections, since 2004, there was no need for at least half of the registered voters.

We cite abbreviations of the political parties' titles that were used in the titles of local elections' coalitions in 2008:

DVMZ- Democratic Association of Vojvodina Hungarians  
 DS- Democratic Party  
 DSVM- Democratic Party of Vojvodina Hungarians  
 DSS- Democratic Party of Serbia  
 DHSS- Christian Democratic Party of Serbia  
 JS- United Serbia  
 LDP- Liberal Democratic Party  
 LSV- League of Social Democrats of Vojvodina  
 NS- New Serbia  
 PSS- Political movement "Power of Serbia"  
 PUPS- Party of United Pensioners of Serbia  
 SVM- Alliance of Vojvodina Hungarians  
 SPO- Serbian Renewal Movement  
 SPS- Socialist Party of Serbia  
 SRS- Serbian Radical Party  
 IT Groups of Citizens (for all groups of citizens and organizations, that are not registered as political parties).

## ЈЕДИНИЦЕ РАЗВРСТАВАЊА

Од укупно 173115 регистрованих правних лица у 2009. години (стање 31.12.2009.), у односу на територију седишта, централна Србија је учествовала са 72,4%, Војводина са 26,6%, а Косово и Метохија са 1%.

Посматрано по делатностима за које су правна лица регистрована, најзаступљеније су Трговина на велико и мало и поправка моторних возила, затим Остале комуналне, друштвене и личне услужне активности и Прерађивачка индустрија. На та три сектора Класификације делатности односи се приближно 63% свих регистрованих правних лица.

Према облику организовања, односно правној форми, доминирају друштва са ограниченом одговорношћу која су заступљена са 62,3%.

Две трећине регистрованих правних јединица било је у приватној својини а са претежно домаћим капиталом око 69%.

Од укупно 221516 регистрованих предузетника у 2009. години (стање 31.12.2009.), у односу на територију седишта, централна Србија је учествовала са 73,1%, Војводина са 26,3%, а Косово и Метохија са 0,6%.

Посматрано по делатностима за које су предузетници регистровани, најзаступљеније су Трговина на велико и мало и поправка моторних возила, затим Прерађивачка индустрија и Саобраћај, складиштење и везе. На та три сектора Класификације делатности односи се приближно 62% свих регистрованих правних лица.

## Извори и методи прикупљања података

Подаци о пословним субјектима преузети су од Агенције за привредне регистре, која је од 01.01.2005. према Закону о регистрацији привредних субјеката ("Службени гласник Републике Србије", бр. 55/04), надлежна за њихово регистровање. Приказани су и подаци о привредним субјектима који нису пререгистровани у Агенцији за привредне регистре.

Подаци о установама и осталим јединицама разврставања, као и њиховим јединицама у саставу, добијени су из Административног регистра који се води у статистици од 1976. године. Ажурирање Регистра врши Републички завод за статистику Србије, и то на дневном нивоу. Вођење Регистра установа и осталих јединица разврставања у статистичком систему обезбеђује повезивање података који се добијају у појединим статистичким истраживањима, као и њихово повезивање с подацима које прикупљају други органи. Истовремено с вођењем овог регистра, у складу са Законом о Класификацији делатности и о Регистру јединица разврставања („Службени лист СРЈ“, бр. 31/96), Уредбом о разврставању јединица разврставања према Класификацији делатности („Службени лист СРЈ“, бр.: 45/96 и 58/96) и Правилником о разврставању јединица разврставања према Класификацији делатности и о вођењу Регистра јединица разврставања („Службени лист СРЈ“, бр. 62/96), врши се разврставање установа и других облика организовања правних лица по делатностима како би се у статистици и другим евиденцијама од интереса за Републику обезбедило једнообразно груписање установа и осталих јединица разврставања.

Установе и остале јединице разврставања које настају, престају, мењају статус, делатност или неко друго обележје попуњавају пријаву РЈП-1, односно пријаву РЈП-1а за своје јединице у саставу, и достављају их надлежном регистарском органу (трговински суд, надлежно министарство или други орган) или статистичком органу непосредно. Републички завод за статистику новоосновану јединицу уводи у Регистар, а код уведених јединица ажурира пријављене промене. Регистар је организован као релациона база података и води се за целу Републику.

## UNITS OF CLASSIFICATION

Of totally 173.115 registered legal entities in 2009 (state as of 31 December, 2009), in relation to the territory of the seat, Central Serbia participated with 72.4% Vojvodina with 26.6%, and Kosovo and Metohia with 1%.

Observed by activities for which the legal entities were registered, the most common was Wholesale and retail trade and repair of motor vehicles, then Other community, social and personal services and Manufacturing. Approximately 63% of all registered legal entities related to these three sections of the Classification of activities.

According to the form of organization, or legal form, limited liability companies dominate, which are represented with 62.3%.

Two-thirds of registered legal entities were privately owned with predominantly domestic capital around 69%.

Of totally 221.516 registered entrepreneurs in 2009 (state as of 31 December, 2009), in relation to the territory of the seats Central Serbia participated with 73.1%, Vojvodina with 26.3% and Kosovo and Metohija with 0.6%.

Observed by activities for which the legal entities were registered, the most common was Wholesale and retail trade and repair of motor vehicles, then Manufacturing and Transport, storage and communications. Approximately 62% of all registered legal entities related to these three sections of the Classification of activities.

## Sources and methods of data collection

Data on economic enterprises have been taken over from Agency for Economic Registers that has been under authority of their registration since 1 January 2005 according to the Law on Registration of Economic Subjects ("Official Journal of the Republic of Serbia", No. 55/04). Data on economic subjects have been presented that have not been re-registered in the Agency for Economic Registers.

Data on institutions and other units of classification, as well as on their constitutional units, have been obtained from the Administrative Register being kept in the Statistics since 1976. Updating of changes in the Register is being performed by the Statistical Office of the Republic of Serbia, with daily state of changes. Keeping up the Register of institutions and other units of classification in the statistical system provides connection of data obtained in certain statistical surveys, as well as their connection with data collected by other bodies. By keeping up the Register, simultaneously, according to the Law on Classification of Activities and on Register of Classification of Units ("Official Journal of the FRY", No. 31/96), Decree on classification of classification units according to the classification of activities ("Official Journal of the FRY", No. 45/96 and 58/96) and Rule Book on classification of classification units according to the classification of activities as well as keeping up the Register of classification units ("Official Journal of the FRY", No. 62/96) classification of institutions and other organizational forms of legal entities by activities is being performed, in order to provide uniform grouping of institutions and other units of classification in the Statistics and other records of interest for the whole Republic.

Institutions and other units of classification which are founded, cease and change their status, activity or any other characteristic, fill in a registration form RJR-1a for their unit in the composition and they submit them to an authorized registering body (Trade Court, authorized Ministry or some other body) or directly to the statistical body. The Statistical Office of the Republic of Serbia includes the new established unit to the Register and specifies the reported changes with the existing ones. The Register is organized as a relational computer-managed database and it is maintained for the whole Republic.

**Обухватност**

Регистар Републичког завода за статистику обухвата следеће облике организовања правних лица:

- привредне субјекте;
- установе у области друштвених делатности;
- државне и правосудне органе;
- органе јединица локалне самоуправе;
- друштвене организације, синдикате и синдикалне организације на нивоу појединачних правних лица, политичке организације, удружења грађана и верске организације;
- фондове, фондације, скупштине стамбених зграда, стечајне масе и остале облике организовања.

Регистром су обухваћене и јединице у саставу установа и осталих јединица разврставања.

Регистар не обухвата: домаћа дипломатска и друга представништва у иностранству, инострана дипломатска и друга представништва у земљи, као ни институције у саставу Војске Србије.

**Дефиниције и класификације**

*Пословни субјекти* су облици организовања дефинисани Законом о привредним друштвима („Службени гласник РС”, бр. 125/2004), Законом о предузећима („Службени лист СРЈ”, бр. 29/96), Законом о задругама („Службени лист СРЈ”, бр. 41/96), Законом о банкама и другим финансијским организацијама („Службени лист СРЈ”, бр. 24/96), Законом о берзама („Службени лист СРЈ”, бр. 90/94) и Законом о организацијама за осигурање („Службени лист СРЈ”, бр. 30/96).

*Установе* су облици организовања и основане су ради обављања делатности у области: образовања, науке, културе, физичке културе, ученичког и студентског стандарда, здравствене заштите, социјалне заштите, друштвене бриге о деци, социјалног осигурања и здравствене заштите животиња. Установу могу основати: Република, покрајина, град, општина и друга правна и физичка лица. Оснивају се и послују средствима у различитим облицима својине.

*Јединица у саставу* је део установе или друге јединице разврставања који представља заокружену пословну или производну целину у којој се обавља делатност по правилу различита од делатности у коју су установе и друга правна лица разврстана према претежности. Делови који су лоцирани ван седишта установа, односно друге јединице разврставања, представљају посебне јединице у саставу и у случају када не представљају заокружену пословну целину и када обављају исту делатност као и правна лица у чијем се саставу налазе. Не сматрају се посебним јединицама у саставу: одељења, службе, одсеци и сл. унутар установа и осталих организација – ако су на истој локацији, као и секције, подружнице и сл. друштвене организације.

*Класификација делатности* је општи стандард који је утврђен законом и који се користи за груписање и приказивање података који су од значаја за усмеравање економских и друштвених активности. Основни циљ Класификације делатности јесте да задовољи потребе груписања података из разних статистичких истраживања и евиденција од интереса за Републику, и то на јединственој основи.

**Coverage**

The Register of the Statistical Office of the Republic of Serbia includes the following organizational forms of legal entities:

- Economic entities
- Institutions by social activities domain
- Governmental and judicial bodies
- Bodies of units of local self-management
- Social organizations, trade unions, trade unions' organizations at the level of individual legal entities, citizens' associations and religious organizations,
- Funds, foundations, assemblies of housing buildings, organizations going into liquidation and other forms of organizing.

Also, the Register includes units as a part of institutions and other classification units.

The Register does not include: national diplomatic and other missions abroad, foreign diplomatic and other missions in the country; the Military institutions.

**Definitions and classifications**

*Economic enterprises* are forms of organizing defined by the Law on Business Companies ("Official Journal of the RS", No. 125/2004), Law on Enterprises ("Official Journal of the FRY", No. 29/96), Law on Cooperatives ("Official Journal of the FRY", No. 41/96), Law on Banks and other Financial Organizations ("Official Journal of the FRY", No. 24/96), Law on Stock Exchanges ("Official Journal of the FRY", No. 90/94 and Law on Insurance Companies ("Official Journal of the FRY", No. 30/96).

*Institutions* are organizing forms and they are established for performing of activities in the fields of: education, science, culture, physical culture, pupils' and students' standard, health care, social welfare, children's social welfare, social insurance and animals' medical care. Institutions can be founded by: Republic, Province, municipalities and other legal and physical entities. They are founded and operate with different ownership forms resources.

*Composite unit* is a part of institution or other classification unit that presents complete business or production entirety, where by the rule a certain activity is been performed that differs from activity where institutions and other legal entities are classified according to prevalence. Parts that are located outside the headquarters of institutions, or other unit of classification, present special units in composition and in case when they do not present a rounded business entirety and when they perform the same activity as legal entities where they belong. Special composite units are not considered to be: departments, offices, sections etc. in the scope of institutions and other organizations- if they are located at the same place, nor sections, branches and similar social organizations.

*Classification of activities* is a general standard established by the law used for grouping and presenting data of interest for directing economic and social activities. The basic goal of the classification of activities is to meet the needs of grouping data from a variety of statistical surveys and records of countrywide interest, on a uniform comparable basis.

## 3.1. ИЗБОРИ ЗА НАРОДНЕ ПОСЛАНИКЕ НАРОДНЕ СКУПШТИНЕ РЕПУБЛИКЕ СРБИЈЕ, 2007. И 2008.

## ELECTIONS OF DEPUTIES TO THE NATIONAL ASSEMBLY OF THE REPUBLIC OF SERBIA, 2007 AND 2008

	2007	2008	
<b>Република Србија</b>			<b>Republic of Serbia</b>
Утврђена бирачка места	8539	8784	Number of established pooling places
Бирачка места за која су обрађени подаци	8539	8784	Number of pooling places for which results are processed
Бирачи уписани у бирачке спискове	6653851	6749688	Number of enrolled in electoral rolls
Бирачи који су гласали – укупно	4033586	4141176	Number of voters that voted
%	60,62	61,35	%
Бирачи који су гласали ван бирачког места	50396	66460	Voters that voted outside of pooling places
Неважећи гласачки листићи	65468	88148	Number of void ballots
Важећи гласачки листићи	3967335	4051236	Number of valid void ballots

## 3.2. ИЗБОРНЕ ЛИСТЕ, ПРЕМА БРОЈУ ОСВОЈЕНИХ МАНДАТА И ГЛАСОВА, 2007. И 2008.

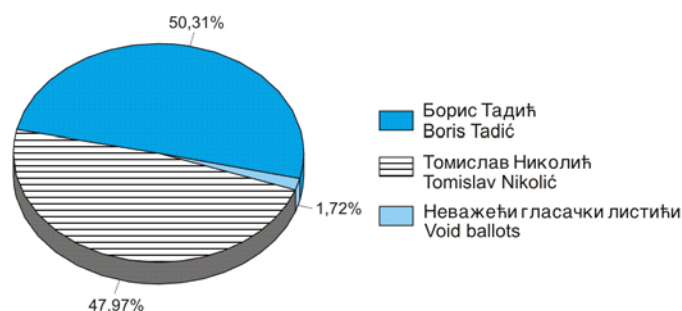
## ELECTORAL LISTS, ACCORDING TO GAINED MANDATES AND VOTES NUMBER, 2007 AND 2008

Изборне листе	Освојени мандати Number of gained mandates	Гласови које су изборне листе добиле Number of votes which electoral lists gained	% од броја бирача који су гласали % of number of voters that voted	Electoral lists
<b>2007</b>				<b>2007</b>
<b>Република Србија – укупно</b>	<b>250</b>	<b>3967335</b>	<b>98,36</b>	<b>Republic of Serbia – total</b>
Српска радикална странка	81	1153453	28,60	Serbian Radical Party
Демократска странка	64	915854	22,71	Democratic Party
Демократска странка Србије - Нова Србија	47	667615	16,55	Democratic Party of Serbia – New Serbia
Г 17 ПЛУС	19	275041	6,82	G 17 PLUS
Социјалистичка партија Србије	16	227580	5,64	Socialistic Party of Serbia
Либерално демократска партија – Грађански савез Србије – Социјалдемократска унија – Лига социјалдемократа Војводине	15	214262	5,31	Liberal Democratic Party-Civic Alliance of Serbia –Social Democratic Party-League of Socio-Democrats of Vojvodina
Савез војвођанских Мађара	3	52510	1,30	Alliance of Vojvodina Hungarians
Коалиција листа за Санџак	2	33823	0,84	Coalition List for Sandjak
Унија Рома Србије	1	17128	0,42	Union of Roma People of Serbia
Коалиција Албанаца Прешевске долине	1	16973	0,42	Coalition of Albanians of Presevo Valley
Ромска партија	1	14631	0,36	Party of Roma People
Српски покрет обнове	-	134147	3,33	Serbian Renewal Movement
Партија уједињених пензионера Србије (ПУПС) – Социјалдемократска партија (СДП)	-	125342	3,11	Party of United Pensioners of Serbia - Social Democratic Party
Покрет снага Србије	-	70727	1,75	Political movement "Power of Serbia"
"Зато што мора боље"	-	15722	0,39	"Because it has to be better"
Коалиција Мађарска слога	-	12940	0,32	Coalition Hungarian Unity
Коалиција "Војвођанске партије"	-	7359	0,18	Coalition "Vojvodina Parties"
Демократска заједница Србије	-	5438	0,13	Democratic Association of Serbia
Социјалдемократија	-	4909	0,12	Social Democracy
Реформистичка странка	-	1881	0,05	Party of Reformists
<b>2008</b>				<b>2008</b>
<b>Република Србија – укупно</b>	<b>250</b>	<b>4051236</b>	<b>97,83</b>	<b>Republic of Serbia – total</b>
За европску Србију	102	1590200	38,40	For European Serbia
Српска радикална странка	78	1219436	29,45	Serbian Radical Party
Демократска странка Србије – Нова Србија	30	480987	11,61	Democratic Party of Serbia-New Serbia
Социјалистичка партија Србије – Партија уједињених пензионера Србије – Јединствена Србија	20	313896	7,58	Socialistic Party of Serbia- Party of United Pensioners of Serbia- United Serbia
Либерално демократска партија	13	216902	5,24	Liberal Democratic Party
Мађарска коалиција	4	74874	1,81	Hungarian Coalition
Бошњачка листа за европски Санџак	2	38148	0,92	Bosniak List for European Sandjak
Коалиција Албанаца Прешевске долине	1	16801	0,41	Coalition of Albanians of Presevo valley
Покрет Снага Србије	-	22250	0,54	Political movement "Power of Serbia"
Да се село пита – Народна сељачка странка	-	12001	0,29	"Ask the countryside"-National Farmers' Party
Реформистичка странка	-	10563	0,26	Party of Reformists
Ромска партија	-	9103	0,22	Party of Roma People
Покрет моја Србија	-	8879	0,21	Movement My Serbia
Уједињени Власи Србије	-	6956	0,17	United Valachians of Serbia
Грађанска иницијатива Горанаца – ГИГ	-	5453	0,13	Citizens' Coalition of Goranci people
Роми за Рома	-	5115	0,12	Roma people for a Rom
Унија Рома Србије	-	4732	0,11	Union of Roma people of Serbia
Војвођанска партија	-	4208	0,10	Party of Vojvodina
Народни покрет за Србију	-	3795	0,09	National Movement for Serbia
Црногорска партија	-	2923	0,07	Party of Montenegro
Савез бачких Буњеваца	-	2023	0,05	Alliance of Bunjevci Croats in Backa
Патриотска странка дијаспоре	-	1991	0,05	Patriotic Party of Diaspora

3.3. ИЗБОРИ ЗА ПРЕДСЕДНИКА РЕПУБЛИКЕ СРБИЈЕ,  
2004. И 2008.ELECTIONS FOR THE PRESIDENT OF THE  
REPUBLIC OF SERBIA, 2004 AND 2008

	13.06.2004		20.01.2008		
	први круг First round	други круг Second round 27.06.2004	први круг First round	други круг Second round 03.02.2008	
<b>Република Србија</b>					<b>Republic of Serbia</b>
Утврђена бирачка места	8586	8586	8573	8573	Number of established pooling places
Бирачка места за која су обрађени подаци	8584	8586	8573	8573	Number of pooling places for which results are processed
Бирачи уписани у бирачке спискове	6532263	6532940	6708697	6723762	Number of enrolled in electoral rolls
Бирачи који су изашли на изборе %	3119789 47,76	3159194 48,36	4117870 61,38	4581270 68,14	Number of voters appeared in elections %
Бирачи који су гласали %	3119087 47,75	3158571 48,35	4116844 61,37	4580428 68,12	Number of voters that voted %
Бирачи који су гласали ван бирачког места	...	...	53389	73277	Voters that voted outside of pooling places
Неважећи гласачки листићи %	38047 1,22	42975 1,36	78462 1,91	78806 1,72	Number of void ballots %
Важећи гласачки листићи %	3081040 98,78	3115596 98,64	4038382 98,09	4501622 98,28	Number of valid ballots %

Граф. 3.1. ИЗБОРИ ЗА ПРЕДСЕДНИКА РЕПУБЛИКЕ СРБИЈЕ, 03.02.2008. године (други круг)  
ELECTIONS FOR THE PRESIDENT OF THE REPUBLIC OF SERBIA, 03.02.2008 (second round)

3.4. ИЗБОРИ ЗА ОДБОРНИКЕ СКУПШТИНА ОПШТИНА И  
ГРАДОВА, 2008.ELECTIONS FOR LOCAL GOVERNMENT OF  
MUNICIPALITIES AND CITIES, 2008

	Република Србија / Republic of Serbia				
	укупно Total	централна Србија Central Serbia	Војводина Vojvodina	Косово и Метохија Kosovo and Metohia	
Утврђена бирачка места	10944	6459	1782	2703	Established pooling places
Бирачка места на којима је спроведено гласање	10944	6459	1782	2703	Pooling places where elections were conducted
Одборничка места	7539	5021	1666	852	Delegate's places
Бирачи уписани у бирачке спискове	6748654	4827681	1720925	200048	Voters enrolled in electoral rolls
Бирачи који су гласали %	4100032 60,75	2952922 61,17	1055149 61,31	91961 45,97	Number of voters that voted %
Неважећи гласачки листићи	92690	66146	23027	3517	Void ballots
Изборне листе	1622	1081	433	108	Electoral lists
Кандидати за одборнике	52726	37530	12603	2593	Candidates for board members
Изабрани одборници	7475	5021	1666	788	Elected board members

3.5. ИЗБОРИ ЗА ПРЕДСЕДНИКА РЕПУБЛИКЕ СРБИЈЕ,  
2004. И 2008.ELECTIONS FOR THE PRESIDENT OF THE REPUBLIC OF SERBIA,  
2004 AND 2008

Редослед, према броју гласова Order according to number of votes	Име и презиме кандидата Name and surname of candidate	Назив предлагача (странка-коалиција-група грађана) Name of proposers (party-coalition-group of citizens)	Гласови које су кандидати добили Number of votes that candidates gained	% од броја бирача који су гласали % of number of voters that voted
<b>Избори 13.06.2004. године (први круг) / Elections 13.06.2004 (first round)</b>				
1.	Томислав Николић <i>Tomislav Nikolić</i>	Српска радикална странка <i>Serbian Radical Party</i>	954339	30,60
2.	Борис Тадић / <i>Boris Tadić</i>	Демократска странка / <i>Democratic Party</i>	853584	27,37
3.	Богољуб Карић / <i>Bogoljub Karić</i>	Група грађана / <i>Group of Citizens</i>	568691	18,23
4.	Драган Маршићанин / <i>Dragan Maršićanin</i>	Демократска странка Србије, Политичка странка Г-17 ПЛУС, Српски покрет обнове, Нова Србија <i>Democratic Party of Serbia, G-17 PLUS, Serbian Renewal Movement, New Serbia</i>	414971	13,30
5.	Ивица Дачић / <i>Ivica Dačić</i>	Социјалистичка партија Србије <i>Socialistic Party of Serbia</i>	125952	4,04
6.	Јелисавета Карађорђевић <i>Jelisaveta Karadžorđević</i>	Група грађана "Иницијатива за лепшу Србију" / <i>Group of Citizens "Initiative for prettier Serbia"</i>	62737	2,01
7.	Милован Дреџун / <i>Milovan Drecun</i>	Политичка партија "Препород Србије" <i>Political Party "Renaissance of Serbia"</i>	16907	0,54
8.	Владан Батић / <i>Vladan Batić</i>	Демохришћанска странка Србије <i>Christian-Democratic Party of Serbia</i>	16795	0,54
9.	Борислав Пелевић / <i>Borislav Pelević</i>	Странка српског јединства <i>Serbian Unity Party</i>	14317	0,46
10.	Проф. др Бранислав Бане Ивковић <i>Professor, Ph.D. Branislav Bane Ivković</i>	Социјалистичка народна странка <i>Socialistic National Party</i>	13980	0,45
11.	Љиљана Аранђеловић / <i>Ljiljana Arandelović</i>	Јединствена Србија / <i>United Serbia</i>	11796	0,38
12.	Маријан Ристичевић / <i>Marijan Rističević</i>	Народна сељачка странка <i>National Farmers' Party</i>	10198	0,33
13.	Драган Ђорђевић / <i>Dragan Đorđević</i>	Странка држављана Србије <i>Serbian Citizenship Party</i>	5785	0,19
14.	Мирко Јовић / <i>Mirko Jović</i>	"Народна радикална странка", "Србија и дијаспора" и "Европски блок" <i>"National Radical Party", "Serbia and Diaspora" and "European Block"</i>	5546	0,18
15.	Зоран Милинковић / <i>Zoran Milinković</i>	Патриотска странка дијаспоре <i>Diaspora Patriotic Party</i>	5442	0,17
<b>Избори 27.06.2004. године (други круг) / Elections 27.06.2004 (second round)</b>				
1.	Борис Тадић / <i>Boris Tadić</i>	Демократска странка / <i>Democratic Party</i>	1681528	53,24
2.	Томислав Николић / <i>Tomislav Nikolić</i>	Српска радикална странка <i>Serbian Radical Party</i>	1434068	45,40
<b>Избори 20.01.2008. године (први круг) / Elections 20.01.2008 (first round)</b>				
1.	Томислав Николић / <i>Tomislav Nikolić</i>	Српска радикална странка <i>Serbian Radical Party</i>	1646172	39,99
2.	Борис Тадић / <i>Boris Tadić</i>	Демократска странка / <i>Democratic Party</i>	1457030	35,39
3.	Велимир Илић / <i>Velimir Ilić</i>	Нова Србија / <i>New Serbia</i>	305828	7,43
4.	Милутин Мркоњић / <i>Milutin Mrkonjić</i>	Социјалистичка партија Србије <i>Socialistic Party of Serbia</i>	245889	5,97
5.	Чедомир Јовановић / <i>Čedomir Jovanović</i>	Либерално демократска партија <i>Liberal Democratic Party</i>	219689	5,34
6.	Иштван Пастор / <i>Ištván Pastor</i>	Мађарска коалиција <i>Hungarian coalition</i>	93039	2,26
7.	Миланка Карић / <i>Milanka Karić</i>	Покрет Снага Србије <i>Political movement "Power of Serbia"</i>	40332	0,98
8.	Маријан Ристичевић / <i>Marijan Rističević</i>	Коалиција Народна сељачка странка – Уједињена сељачка странка <i>Coalition National Farmers' Party- United Farmers' Party</i>	18500	0,45
9.	Југослав Добрићанин / <i>Jugoslav Dobričanin</i>	Реформистичка странка <i>Party of Reformists</i>	11894	0,29
<b>Избори 03.02.2008. године (други круг) / Elections 03.02.2008 (second round)</b>				
1.	Борис Тадић / <i>Boris Tadić</i>	Демократска странка / <i>Democratic Party</i>	2304467	50,31
2.	Томислав Николић / <i>Tomislav Nikolić</i>	Српска радикална странка <i>Serbian Radical Party</i>	2197155	47,97



**3.6. ПРЕДЛАГАЧИ – ПОЛИТИЧКЕ СТРАНКЕ И КОАЛИЦИЈЕ,  
ПРЕМА БРОЈУ КАНДИДАТА ЗА ОДБОРНИКЕ И  
ИЗАБРАНИМ ОДБОРНИЦИМА, 2008.**

	Република Србија / Republic of Serbia			
	укупно / Total		централна Србија / Central Serbia	
	кандидати Candidates	изабрани одборници Elected board members	кандидати Candidates	изабрани одборници Elected board members
<b>Укупно</b>	<b>52726</b>	<b>7475</b>	<b>37530</b>	<b>5021</b>
Српска радикална странка	6625	1737	4665	1075
Демократска странка	3423	949	2316	607
Коалиција ДС и Г-17 ПЛУС	1870	643	1289	442
Демократска странка Србије	4465	641	3299	424
Групе грађана - укупно	6373	567	4391	337
Коалиција СПС – ПУПС	3172	290	2320	223
Коалиција ДСС – НС	1812	297	1307	222
Нова Србија	2670	254	2315	234
Политичка странка "Г-17 ПЛУС"	2613	220	2240	193
Мађарска коалиција <sup>1)</sup>	528	151	-	-
Коалиција ДС – Г-17 ПЛУС – СПО	463	151	424	137
Либерално демократска партија	2758	94	1903	74
Коалиција СПС – ПУПС – ЈС	546	92	546	92
Коалиција ДС – СПО	436	92	436	92
Социјалистичка партија Србије	1000	133	501	50
Коалиција СПС – ПУПС – ПСС	615	60	473	52
Коалиција ДС – Санџачка демократска партија	158	41	158	41
Коалиција Г-17 ПЛУС, Српски демократски покрет обнове и Шумадијска народна странка	87	41	87	41
Коалиција Г-17 ПЛУС – СПО	371	38	300	38
ПО "ЈЕДИНСТВЕНА СРБИЈА"	799	39	773	35
Лига социјалдемократа Војводине	412	35	-	-
Коалиција Бошњачка листа за европски Санџак <sup>1)</sup>	86	32	86	32
Коалиција за европску Суботицу <sup>1)</sup>	66	32	-	-
Партија за Демократско Деловање	105	31	105	31
Српски покрет обнове	432	30	404	30
Коалиција ДС – Г-17 ПЛУС – ЛСВ	92	25	-	-
Санџачка демократска партија	137	24	137	24
Коалиција "Живим за Зајечар" <sup>1)</sup>	50	23	50	23
Коалиција За европски Нови Пазар <sup>1)</sup>	47	23	47	23
Коалиција НС – СПО	268	21	181	18
Коалиција Бошњачка листа за европски Санџак (Тутин) <sup>1)</sup>	37	21	37	21
Коалиција ДС, Г-17 ПЛУС, ЛСВ, СПО	43	20	-	-
Коалиција СРС, ДСС, НС, СПС	102	19	35	6
Коалиција ДС – СПО – Санџачка демократска партија	69	17	69	17
Коалиција ДСС, НС, ПУПС, ГГ	67	17	67	17
Покрет за Неготинску и Тимочку Крајину	45	17	45	17
Коалиција ДС – ГГ	35	14	35	14
Уједињена сељачка странка	67	13	67	13
Коалиција СРС – ДСС	41	13	41	13
Коалиција ДС – Г-17 ПЛУС – СПО – Социјалдемократска партија	54	27	-	-
Остали предлагачи	9687	491	6381	313

<sup>1)</sup> Називи коалиција са називима политичких странака које их чине:

**Мађарска коалиција** (Савез војвођанских Мађара, Демократска странка војвођанских Мађара и Демократска заједница војвођанских Мађара),

**Коалиција за европску Суботицу** (ДС – Г-17 ПЛУС – Демократски савез Хрвата у Војводини – Санџачка демократска партија),

**Коалиција Бошњачка листа за европски Санџак** (Странка демократске акције Санџака, Социјална либерална партија Санџака, Бошњачко демократска странка Санџака, Реформисти Санџака),

**Коалиција За европски Нови Пазар** (ДС – Санџачка демократска партија – Г-17 ПЛУС – ПО "Санџачка алтернатива" – Странка зелених (Београд)),

**Коалиција "Живим за Зајечар"** (Зелени Србије, ЈС, Либерали Србије, Народна сељачка странка, Покрет "Живим за Крајину – Бошко Ничић", Покрет моја Србија, ПСС, СПО, Социјалдемократска партија),

**Коалиција Бошњачка листа за европски Санџак (Тутин)** (Странка демократске акције Санџака, Социјална либерална партија Санџака, Бошњачко демократска странка Санџака).

**PROPOSERS – POLITICAL PARTIES AND COALITIONS BY  
NUMBER OF CANDIDATES FOR BOARD MEMBERS AND  
ELECTED BOARD MEMBERS, 2008**

Република Србија / Republic of Serbia				Total
Војводина / Vojvodina		Косово и Метохија / Kosovo and Metohia		
кандидати Candidates	изабрани одборници Elected board members	кандидати Candidates	изабрани одборници Elected board members	
12603	1666	2593	788	
1456	439	504	223	Serbian Radical Party
768	271	339	71	Democratic Party
559	197	22	4	Coalition of Democratic Party and G-17 PLUS
792	72	374	145	Democratic Party of Serbia
1678	152	304	78	Groups of Citizens-total
				Coalition of Socialistic Party of Serbia and Party of United Pensioners of Serbia
773	52	79	15	Pensioners of Serbia
365	26	140	49	Coalition of Democratic Party of Serbia and New Serbia
230	8	125	12	New Serbia
268	18	105	9	Political Party "G-17 PLUS"
528	151	-	-	Hungarian Coalition <sup>1)</sup>
				Coalition of Democratic Party - G-17 PLUS - Serbian Renewal Movement
39	14	-	-	Liberal Democratic Party
855	20	-	-	Coalition of Socialistic Party of Serbia- Party of United Pensioners of Serbia-United Serbia
-	-	-	-	Coalition of Democratic Party - Serbian Renewal Movement
204	10	295	73	Socialistic Party of Serbia
				Coalition of Socialistic Party of Serbia - Party of United Pensioners of Serbia-Serbian Strength Movement
113	6	29	2	Coalition of Democratic Party - Sandjak Democratic Party
-	-	-	-	Coalition of G-17 PLUS - Serbian Democratic Renewal Movement and Sumadija People's Party
71	-	-	-	Coalition of G-17 PLUS- Serbian Renewal Movement
-	-	26	4	Political Organization- "UNITED SERBIA"
412	35	-	-	League of Social Democrats of Vojvodina
-	-	-	-	Coalition Bosnjak List for European Sandjak <sup>1)</sup>
66	32	-	-	Coalition for European Subotica <sup>1)</sup>
-	-	-	-	Party for Democratic Action
-	-	28	-	Serbian Renewal Movement
				Coalition of Democratic Party- G-17 PLUS, League of Social Democrats of Vojvodina
92	25	-	-	Sandjak Democratic Party
-	-	-	-	Coalition "I live for Zajecar" <sup>1)</sup>
-	-	-	-	Coalition for European Novi Pazar <sup>1)</sup>
87	3	-	-	Coalition New Serbia- Serbian Renewal Movement
-	-	-	-	Coalition Bosnjak List for European Sandjak (Tutin) <sup>1)</sup>
				Coalition of Democratic Party-G-17 PLUS, League of Social Democrats of Vojvodina, Serbian Renewal Movement
43	20	-	-	Coalition of Serbian Radical Party, Democratic Party of Serbia, New Serbia, Socialistic Party of Serbia
67	13	-	-	Coalition of Democratic Party- Serbian Renewal Movement-Sandjak Democratic Party
-	-	-	-	Coalition of Democratic Party of Serbia, New Serbia, Party of United Pensioners of Serbia, Groups of Citizens
-	-	-	-	Movement for Negotin and Timok Krajina
-	-	-	-	Coalition of Democratic Party –Group of Citizens
-	-	-	-	United Farmers' Party
-	-	-	-	Coalition of Socialistic Party of Serbia and Democratic Party of Serbia
				Coalition of Democratic Party- G-17 PLUS, Serbian Renewal Movement-Social Democratic Party
36	13	18	14	
3101	89	205	89	Other proposers

<sup>1)</sup> Names of coalitions with names of political parties that make:

**Hungarian Coalition** (Alliance of Vojvodina Hungarians, Democratic Party of Vojvodina Hungarians and Democratic Fellowship of Vojvodina Hungarians)

**Coalition for European Subotica** (Democratic Party-G 17 PLUS, Democratic League of Croats in Vojvodina-Sandjak Democratic Party),

**Coalition Bosnjak List for European Sandjak** (Party of Democratic Action of Sandjak, Social Liberal Party of Sandjak, Bosnjak Democratic Party of Sandjak, Reformists of Sandjak),

**Coalition for European Novi Pazar** (Democratic Party, Sandjak Democratic Party, G 17 PLUS-Political Organization "Sandjak Alternative"- Green Party (Belgrade),

**Coalition "I live for Zajecar"** (Green Party of Serbia, United Serbia, Liberals of Serbia, People's Farmer's Party, Movement "I live for Krajina-Bosko Nitic", Movement My Serbia, Serbian Strength Movement, Serbian Renewal Movement, Social Democratic Party of Serbia),

**Coalition Bosnjak List for European Sandjak (Tutin)** (Party for Democratic Action of Sandjak, Social Liberal Party of Sandjak, Bosnjak Democratic Party of Sandjak)

## 3.7. ОДБОРНИЦИ СКУПШТИНА ОПШТИНА И ГРАДОВА, ПРЕМА УЧЕШЋУ ЖЕНА И ГОДИНАМА ЖИВОТА, 2008.

## BOARD MEMBERS OF ASSEMBLIES OF MUNICIPALITIES AND CITIES, BY PARTICIPATION OF WOMEN AND THEIR AGE, 2008

	Одборници, укупно Board members, Total	Жене Women		Навршене године живота Age				
		свега All	%	18-29	30-39	40-59	60 и више 60 and over	
<b>Република Србија</b>	<b>6687</b>	<b>1418</b>	<b>21,21</b>	<b>583</b>	<b>1600</b>	<b>4024</b>	<b>480</b>	<b>Republic of Serbia</b>
Централна Србија	5021	1015	20,22	429	1220	3005	367	Central Serbia
Војводина	1666	403	24,19	154	380	1019	113	Vojvodina
Косово и Метохија	...	...	...	...	...	...	...	Kosovo and Metohia

## 3.8. ОДБОРНИЦИ СКУПШТИНА ОПШТИНА И ГРАДОВА, ПРЕМА ШКОЛСКОЈ СПРЕМИ, 2008.

## BOARD MEMBERS OF ASSEMBLIES OF MUNICIPALITIES AND CITIES, BY EDUCATIONAL ATTAINMENT, 2008

	Одборници, укупно Board members, Total	Школска спрема Educational attainment							
		доктори наука Doctors of Sciences	магистри и специјалисти Masters of Arts (Sci- ences) and Specialists	висока школа Higher school	виша High school	средња Secondary school	школа за КВ и ВКВ раднике School for skilled and highly skilled workers	остало Others	
<b>Република Србија</b>	<b>6687</b>	<b>54</b>	<b>273</b>	<b>1928</b>	<b>654</b>	<b>2445</b>	<b>697</b>	<b>636</b>	<b>Republic of Serbia</b>
Централна Србија	5021	33	229	1447	498	1798	513	503	Central Serbia
Војводина	1666	21	44	481	156	647	184	133	Vojvodina
Косово и Метохија	...	...	...	...	...	...	...	...	Kosovo and Metohia

## 3.9. ОДБОРНИЦИ СКУПШТИНА ОПШТИНА И ГРАДОВА, ПРЕМА ЗАНИМАЊУ, 2008.

## BOARD MEMBERS OF ASSEMBLIES OF MUNICIPALITIES AND CITIES, BY OCCUPATION, 2008

I део I part

	Одборници, укупно Board members, Total	Занимање Occupation						
		законодавци, функционери и руково- диоци - мена- џери Legislators, officials and managers	стручњаци Experts	стручни сарадници и техничари Skilled associates and techni- cians	службеници Employees	услужни радници и трговци Service workers and traders	радници у пољо- привреди, ри- барству и шу- марству Workers in agri- culture, fishing and forestry	
<b>Република Србија</b>	<b>6687</b>	<b>444</b>	<b>1644</b>	<b>1273</b>	<b>607</b>	<b>541</b>	<b>385</b>	<b>Republic of Serbia</b>
Централна Србија	5021	304	1228	948	458	441	276	Central Serbia
Војводина	1666	140	416	325	149	100	109	Vojvodina
Косово и Метохија	...	...	...	...	...	...	...	Kosovo and Metohia

## 3.9. ОДБОРНИЦИ СКУПШТИНА ОПШТИНА И ГРАДОВА, ПРЕМА ЗАНИМАЊУ, 2008.

## BOARD MEMBERS OF ASSEMBLIES OF MUNICIPALITIES AND CITIES, BY OCCUPATION, 2008

II део II part

	Занимање Occupation				Лица с лич- ним приходом (пензионери и сл.) (Income recipients, pensioners and similar)	Изддржавана лица (дома- ћице, ђаци, студенти и сл.) Dependants, (housewives, pupils, students, etc.)	
	занатлије и сродни радници Craftsmen and similar workers	руковаоци машинама и уређајима и монтери Workers at the ma- chines and devices and installers	основна, једноставна занимања Simple occupations	војна лица Members of the armed forces			
<b>Република Србија</b>	<b>584</b>	<b>216</b>	<b>253</b>	<b>5</b>	<b>419</b>	<b>316</b>	<b>Republic of Serbia</b>
Централна Србија	462	150	201	2	325	226	Central Serbia
Војводина	122	66	52	3	94	90	Vojvodina
Косово и Метохија	...	...	...	...	...	...	Kosovo and Metohia

3.10. РЕЗУЛТАТИ ИЗБОРА ЗА ПРЕДСЕДНИКЕ ОПШТИНА И  
ГРАДОНАЧЕЛНИКЕ 2008.CANDIDATES FOR PRESIDENTS AND ELECTED  
PRESIDENTS OF MUNICIPALITIES AND MAYORS, 2008

	Кандидати за председ- нике општина и градона- челнике <i>Candidates for presi- dents of municipali- ties and mayors</i>	Изабрани предсе- дници општина и градо- начелници <i>Elected presidents of municipa- lities and mayors</i>	Број одборника / <i>Number of board members</i>					
			укупно <i>Total</i>	присутних на изборним седницама <i>present at electoral meetings</i>		који су гласали / <i>that voted</i>		
				свега <i>All</i>	%	свега <i>All</i>	% од присутних <i>% of pre- sent</i>	
Република Србија	174	165	6687	6132	91,7	5562	83,2	Republic of Serbia
Централна Србија	128	120	5021	4622	92,1	4156	82,8	Central Serbia
Војводина	46	45	1666	1510	90,6	1406	84,4	Vojvodina
Косово и Метохија	...	...	...	...	...	...	...	Kosovo and Metohia

3.11. ПРЕДЛАГАЧИ – ПОЛИТИЧКЕ СТРАНКЕ И КОАЛИЦИЈЕ,  
ПРЕМА БРОЈУ ИЗБАРАНИХ ПРЕДСЕДНИКА ОПШТИНА И  
ГРАДОНАЧЕЛНИКА, 2008.PROPOSERS – POLITICAL PARTIES AND COALITIONS  
ACCORDING TO THE NUMBER OF  
ELECTED PRESIDENTS OF MUNICIPALITIES AND MAYORS, 2008

	Република Србија <i>Republic of Serbia</i>					
	укупно <i>Total</i>	централна Србија <i>Central Serbia</i>		Војводина <i>Vojvodina</i>	Косово и Метохија <i>Kosovo and Metohia</i>	
		свега <i>All</i>	од тога: Град Београд <i>of which: The City of Bel- grade</i>			
Укупно	165	120	17	45	...	Total
Демократска странка	37	23	1	14	...	Democratic Party
Коалиција ДС и Г-17 ПЛУС	17	12	8	5	...	Coalition of Democratic Party and G-17 PLUS
Српска радикална странка	17	12	1	5	...	Serbian Radical Party
Групе грађана – укупно	14	6	1	8	...	Groups of Citizens – total
Демократска странка Србије	11	10	2	1	...	Democratic Party of Serbia
Нова Србија	8	8	-	-	...	New Serbia
Коалиција ДСС – НС	8	7	1	1	...	Coalition of Democratic Party of Serbia- New Serbia
Мађарска коалиција <sup>1)</sup>	6	-	-	6	...	Hungarian Coalition <sup>1)</sup>
Коалиција СПС – ПУПС	5	4	-	1	...	Coalition of Socialistic Party of Serbia – Party of United Pensioners of Serbia
Политичка странка "Г-17 ПЛУС"	4	4	-	-	...	Political Party "G-17 PLUS"
Коалиција СПС – ПУПС – ЈС	4	4	-	-	...	Coalition of Socialistic Party of Serbia – Party of United Pensioners of Serbia- United Serbia
Коалиција ДС – Г-17 ПЛУС – СПО	2	2	1	-	...	Coalition of Democratic Party- G-17 PLUS- Serbian Renewal Movement
Коалиција ДС – Санџачка демократска партија	2	2	-	-	...	Coalition of Democratic Party-Sandjak Democratic Party
Партија за Демократско Деловање	2	2	-	-	...	Party for Democratic Action
Коалиција НС – СРС	2	2	-	-	...	Coalition New Serbia- Serbian Radical Party
Остали предлагачи <sup>2)</sup>	26	22	2	4	...	Other proposers <sup>2)</sup>

<sup>1)</sup> Мађарска коалиција (Савез војвођанских Мађара, Демократска странка војвођанских Мађара и Демократска заједница војвођанских Мађара).

<sup>2)</sup> Осталих 26 предлагача имају по једног изабраног.

<sup>1)</sup> Hungarian Coalition (Alliance of Vojvodina Hungarians, Democratic Party of Vojvodina Hungarians and Democratic Fellowship of Vojvodina Hungarians).

<sup>2)</sup> Other 26 proposers have one elected each.

3.12. ЈЕДИНИЦЕ РАЗВРСТАВАЊА, ПРЕМА ОБЛИКУ  
ОРГАНИЗОВАЊА, ОБЛИКУ СВОЈИНЕ, ПОРЕКЛУ  
КАПИТАЛА И ДЕЛАТНОСТИ  
Стање 31. децембар 2009.

LEGAL ENTITIES BY LEGAL FORM, OWNERSHIP,  
CAPITAL ORIGIN AND ACTIVITY  
As of 31 December 2009

I део

I part

	Укупно <sup>1)</sup> Total <sup>1)</sup>	Пољопривреда, лов и шумарство Agriculture, hunting and forestry	Рибарство Fishing	Вађење руда и камена Mining and quarrying	Прерађивачка индустрија Manufacturing	Произв. и снабдевање ел. енергијом, гасом и водом Electricity, gas and water supply	Грађевинарство Construction	Трговина на велико и мало, оправка моторних возила... Wholesale and retail trade, repair of motor vehicles...	Хотели и ресторани Hotels and restaurants	
<b>РЕПУБЛИКА СРБИЈА / REPUBLIC OF SERBIA</b>										
<b>Укупно</b>	<b>173115</b>	<b>5407</b>	<b>138</b>	<b>402</b>	<b>24378</b>	<b>465</b>	<b>8200</b>	<b>49132</b>	<b>2855</b>	<b>Total</b>
<b>Облик организовања</b>										<b>Legal form</b>
Ортачка друштва	4431	216	10	13	896	4	180	1907	115	Partnerships
Командитна друштва	701	38	3	4	166	-	32	294	8	Limited Partnerships
Акционарска друштва	3424	211	15	25	1146	14	341	470	109	Joint Stock Companies
Једночлана акционарска друштва	1	-	-	-	1	-	-	-	-	One-member Joint Stock Companies
Друштва са ограниченом одговорношћу	107890	2416	93	341	21506	223	7106	44955	2557	Limited liability Companies
Једночлана друштва са ограниченом одговорношћу	231	13	2	2	49	-	10	130	-	One-member Limited liability Companies
Приватна предузећа	279	-	-	-	-	-	-	-	-	Private enterprises
Друштвена предузећа	1517	102	1	5	272	4	87	280	39	Social enterprises
Јавна предузећа	812	38	-	3	15	214	105	8	2	Public enterprises
Пословна удружења	293	2	-	-	-	-	2	1	-	Business associations
Задруге	6251	2341	14	4	195	3	264	250	7	Cooperatives
Финансијске организације	104	-	-	-	3	-	1	14	-	Financial organizations
Установе	4350	1	-	-	21	-	-	536	12	Institutions
Огранци страних правних лица	263	-	-	-	23	-	50	66	-	Foreign affiliates
Државни органи	458	-	-	-	-	-	-	-	-	Government bodies
Правосудни органи	655	-	-	-	-	-	-	-	-	Judiciary bodies
Јединица локалне самоуправе	4393	-	-	-	-	-	-	-	-	Unit of local self-management
Политичке организације	383	-	-	-	-	-	-	-	-	Political organizations
Друштвене организације	4641	-	-	-	-	-	-	-	-	Social organizations
Удружења грађана	27524	-	-	-	-	-	-	-	-	Citizens' associations
Остали облици	4514	29	-	5	85	3	22	221	6	Other forms
<b>Облик својине</b>										<b>Ownership</b>
Друштвена	2686	115	1	4	310	8	97	376	47	Social
Приватна	114458	2706	104	370	22724	190	7500	47539	2621	Private
Задружна	6384	2342	14	4	193	3	262	241	7	Cooperative
Мешовита	2757	18	-	2	113	2	15	139	7	Mixed
Државна	5824	98	9	9	534	225	223	365	76	State
Без ознаке	41006	128	10	13	504	37	103	472	97	Not stated
<b>Порекло капитала</b>										<b>Capital origin</b>
Домаћи	119567	5216	134	360	22419	389	7561	44397	2682	National
Страни	8885	88	1	21	1044	33	422	3004	84	Foreign
Мешовити	4802	102	3	21	912	43	217	1729	88	Mixed
Без ознаке	39861	1	-	-	3	-	-	2	1	Not stated
<b>Централна Србија / Central Serbia</b>										
<b>Свега</b>	<b>125418</b>	<b>2988</b>	<b>81</b>	<b>349</b>	<b>18059</b>	<b>331</b>	<b>6029</b>	<b>35618</b>	<b>2229</b>	<b>All</b>
<b>Војводина / Vojvodina</b>										
<b>Свега</b>	<b>45978</b>	<b>2371</b>	<b>57</b>	<b>44</b>	<b>6163</b>	<b>126</b>	<b>2090</b>	<b>13051</b>	<b>597</b>	<b>All</b>
<b>Косово и Метохија / Kosovo and Metohia</b>										
<b>Свега</b>	<b>1719</b>	<b>48</b>	<b>-</b>	<b>9</b>	<b>158</b>	<b>8</b>	<b>81</b>	<b>463</b>	<b>29</b>	<b>All</b>

<sup>1)</sup> Подаци укључују и правна лица која нису своје пословање ускладила са Законом о Класификацији делатности ("Службени лист СРЈ", бр. 31/96).

<sup>1)</sup> Data includes legal entities which have not harmonized their business according to the Law on Classification of the Activities ("Official Journal of FR Y" № 31/96).

3.12. ЈЕДИНИЦЕ РАЗВРСТАВАЊА, ПРЕМА ОБЛИКУ  
ОРГАНИЗОВАЊА, ОБЛИКУ СВОЈИНЕ, ПОРЕКЛУ  
КАПИТАЛА И ДЕЛАТНОСТИ  
Стање 31. децембар 2009.

LEGAL ENTITIES BY LEGAL FORM, OWNERSHIP,  
CAPITAL ORIGIN AND ACTIVITY  
As of 31 December 2009

II део

II part

	Саобраћај, складиштење и везе <i>Transport, storage and communication</i>	Финансијско посредовање <i>Financial intermediation</i>	Активности у вези с некрет., и изнајмљ. и посл. активности <i>Real estate, renting and business activities</i>	Државна управа и одбрана, обавезно социјално осигурање <i>Public administration and defence; compulsory social security</i>	Образовање <i>Education</i>	Здравствени и социјални рад <i>Health and social work</i>	Остале комуналне, друштв. и личне услугне активности <i>Other community, social and personal service activities</i>	Приватна домаћ. са запосленим лицима <i>Private households with employed persons</i>	Екстериторијалне организације и тела <i>Extra-territorial organizations and bodies</i>	
<b>РЕПУБЛИКА СРБИЈА / REPUBLIC OF SERBIA</b>										
<b>Укупно</b>	<b>7609</b>	<b>1387</b>	<b>19471</b>	<b>5616</b>	<b>3850</b>	<b>1650</b>	<b>36217</b>	<b>1</b>	<b>-</b>	<b>Total</b>
<b>Облик организовања</b>										<b>Legal form</b>
Ортачка друштва	371	7	379	2	190	10	123	-	-	Partnerships
Командитна друштва	53	1	65	-	22	1	13	-	-	Limited Partnerships
Акционарска друштва	153	191	272	-	15	27	60	-	-	Joint Stock Companies
Једночлана акционарска друштва	-	-	-	-	-	-	-	-	-	One-member Joint Stock Companies
Друштва са ограниченом одговорношћу	6805	490	15653	15	989	520	2199	1	-	Limited liability Companies
Једночлана друштва са ограниченом одговорношћу	7	-	13	-	2	1	2	-	-	One-member Limited liability Companies
Приватна предузећа	-	-	-	-	-	-	-	-	-	Private enterprises
Друштвена предузећа	58	-	73	-	19	19	29	-	-	Social enterprises
Јавна предузећа	50	2	112	7	1	2	200	-	-	Public enterprises
Пословна удружења	3	-	7	-	4	1	266	-	-	Business associations
Задруге	50	1	853	-	11	5	92	-	-	Cooperatives
Финансијске организације	-	63	5	-	-	-	-	-	-	Financial organizations
Установе	14	2	93	65	2183	875	548	-	-	Institutions
Огранци страних правних лица	28	4	83	-	2	-	6	-	-	Foreign affiliates
Државни органи	-	-	-	458	-	-	-	-	-	Government bodies
Правосудни органи	-	-	-	704	-	-	-	-	-	Judiciary organs
Јединица локалне самоуправе	-	-	1	4343	-	-	-	-	-	Unit of local self-management
Политичке организације	-	-	-	-	-	-	383	-	-	Political organizations
Друштвене организације	-	1	-	-	295	8	4337	-	-	Social organizations
Удружења грађана	-	-	1	1	101	1	27420	-	-	Citizens' associations
Остали облици	17	625	1861	21	16	180	539	-	-	Other forms
<b>Облик својине</b>										<b>Ownership</b>
Друштвена	70	21	105	1	114	62	113	-	-	Social
Приватна	7187	737	17645	9	1374	665	2564	1	-	Private
Задружна	49	1	852	-	9	5	107	-	-	Cooperative
Мешовита	23	32	57	1	10	3	64	-	-	Mixed
Државна	153	307	367	91	1917	689	711	-	-	State
Без ознаке	127	289	445	5514	426	226	32658	-	-	Not stated
<b>Порекло капитала</b>										<b>Origin of capital</b>
Домаћи	6949	1000	15046	103	3411	1464	3506	1	-	National
Страни	331	99	3593	-	22	8	123	-	-	Foreign
Мешовити	328	89	823	1	16	5	116	-	-	Mixed
Без ознаке	1	199	9	5512	401	173	32472	-	-	Not stated
<b>Централна Србија / Central Serbia</b>										
<b>Свега</b>	<b>5491</b>	<b>996</b>	<b>15432</b>	<b>4575</b>	<b>2596</b>	<b>1092</b>	<b>24742</b>	<b>1</b>	<b>-</b>	<b>All</b>
<b>Војводина / Vojvodina</b>										
<b>Свега</b>	<b>2056</b>	<b>384</b>	<b>3962</b>	<b>942</b>	<b>1106</b>	<b>500</b>	<b>11003</b>	<b>-</b>	<b>-</b>	<b>All</b>
<b>Косово и Метохија / Kosovo and Metohia</b>										
<b>Свега</b>	<b>62</b>	<b>7</b>	<b>77</b>	<b>99</b>	<b>148</b>	<b>58</b>	<b>472</b>	<b>-</b>	<b>-</b>	<b>All</b>

<sup>1)</sup> Подаци укључују и правна лица која нису своје пословање ускладила са Законом о Класификацији делатности ("Службени лист СРЈ", бр. 31/96).

<sup>1)</sup> Data includes legal entities which have not harmonized their business according to the Law on Classification of the Activities ("Official Journal of FRY" № 31/96).

## 3.13. БРОЈ ПРЕДУЗЕТНИКА ПО ВРСТАМА – ОБЛИЦИМА ОРГАНИЗОВАЊА, Стање 31. децембар 2009.

ENTREPRENEURS BY LEGAL FORM  
As of 31 December 2009

	Укупно <i>Total</i>	Самосталне радње <i>Sole proprietors</i>	Ортачке радње <i>Partnerships</i>	
<b>РЕПУБЛИКА СРБИЈА</b>	<b>221516</b>	<b>219877</b>	<b>1639</b>	<b>REPUBLIC OF SERBIA</b>
Централна Србија	161846	160758	1088	Central Serbia
Војводина	58332	57797	535	Vojvodina
Косово и Метохија	1338	1322	16	Kosovo and Metohia

Извор: Агенција за привредне регистре

Source: Serbian Business Registers Agency

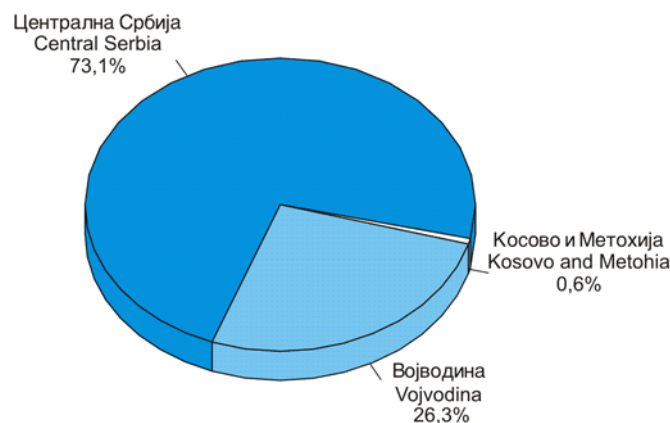
## 3.14. БРОЈ ПРЕДУЗЕТНИКА ПО СЕКТОРИМА ДЕЛАТНОСТИ, Стање 31. децембар 2009.

ENTREPRENEURS BY ECONOMIC ACTIVITY  
As of 31 December 2009

	Република Србија <i>Republic of Serbia</i>				
	укупно <i>Total</i>	централна Србија <i>Central Serbia</i>	Војводина <i>Vojvodina</i>	Косово и Метохија <i>Kosovo and Metohia</i>	
<b>Укупно<sup>1)</sup></b>	<b>221516</b>	<b>161846</b>	<b>58332</b>	<b>1338</b>	<b>Total<sup>1)</sup></b>
Пољопривреда, лов и шумарство	2000	1400	583	17	Agriculture, hunting and forestry
Рибарство	167	106	60	1	Fishing
Вађење руда и камена	142	131	11	-	Mining and quarrying
Прерађивачка индустрија	37787	27750	9825	212	Manufacturing
Производња ел. енергије, гаса и воде	19	16	3	-	Electricity, gas and water supply
Грађевинарство	20652	15199	5361	92	Construction
Трговина на велико и мало, оправка возила...	72343	52941	18705	697	Wholesale and retail trade; repair of motor vehicles...
Хотели и ресторани	19063	13458	5501	104	Hotels and restaurants
Саобраћај, складиштење и везе	27085	19812	7192	81	Transport, storage and communication
Финансијско посредовање	1506	1100	406	-	Financial intermediation
Послови с некретностима, изнајмљивање	21986	15978	5956	52	Real estate business activities, renting
Државна управа и социјално осигурање	3	3	-	-	Public administration and defence; social compulsory insurance
Образовање	869	569	293	7	Education
Здравствени и социјални рад	4128	3229	895	4	Health and social work
Друге комуналне, друштвене и личне услуге	13762	10152	3539	71	Other community, social and personal service activities
Приватна домаћинства са запосленим лицима	4	2	2	-	Private households with employed persons
Екстериторијалне организације и тела	-	-	-	-	Extra-territorial organizations and bodies

Извор: Агенција за привредне регистре

Source: Serbian Business Registers Agency

<sup>1)</sup> Нису обухваћена слободна занимања.<sup>1)</sup> Free occupations are not included.Граф. 3.2. БРОЈ ПРЕДУЗЕТНИКА, стање 31.12.2009.  
NUMBER OF ENTREPRENEURS, as of 31.12.2009

## СТАНОВНИШТВО

Просечан процењен број становника Србије у 2009. години је 7320807. Стопа раста становништва у односу на претходну годину је негативна и износи -4.0 на 1000 становника.

Према подацима виталне статистике, стопа природног прираштаја је -4.6 на 1000 становника (стопа живорођења 9,6 а стопа смртности 14,2).

Републички завод за статистику од 1999. године не располаже појединим подацима за АП Косово и Метохију, тако да они нису садржани у обухвату података за Републику Србију (укупно).

Такође, сви релевантни показатељи о становништву, као и процене становништва, израчунати су на основу овако изказаних података.

У периоду од 2002. до 2009. године, број становника се смањио за 179 хиљада, просечна годишња стопа раста износила је -3.5 на 1000 становника. У истом наведеном периоду, удео становништва млађег од 15 година и старијег од 65 година у укупном становништву се кретао: проценат младих (0-14) је пао са 16,1% у 2002. на 15,2% у 2009, док је проценат старих 65 и више порастао са 16,6% (2002) на 17,1% (2009). Радни контингент становништва (15-64) се незнатно увећао, од 67,3% (2002) на 67,7% (2009).

Просечна старост становништва Србије порасла је од 40,2 година (2002) на 41,2 (2009).

Просечан животни век мушког и женског становништва у Србији продужен је у последњих седам година за 1,4 годину (са 69,7 год. на 71,1 годину код мушкараца, а са 75,0 на 76,4 године код жена).

У истом периоду (2002-2009), стопа живорођења је смањена са 10,4 на 9,6 живорођених (на 1000 становника). Удео жена у фертилном периоду у укупном становништву је са 24,1% опао на 23,1% или за 7 индексних поена у периоду 2002-2009. година.

Стопа смртности је порасла са 13,7 на 14,2 умрлих на 1000 становника. Водећи узроци смрти су и даље болести крвотока и неоплзме како код мушкараца тако и код жена.

Морталитет одојчади је значајно смањен са 10,1 на 7,0 умрле одојчади на 1000 живорођених.

Стопа укупног фертилитета (број живорођене деце по жени) је испод прага просте репродукције (у Војводини од 1970, а у централној Србији од 1980), а за последњих десет година је смањена са 1,6 на 1,4 детета по жени.

Депопулационе тенденције становништва са негативном стопом раста и негативним природним прираштајем забележене су у Војводини почетком 1980-их, а у централној Србији почетком 1990-их.

## POPULATION

The average estimated population of Serbia in 2009 amounts to 7320807. The rate of population growth in relation to the previous year was negative and amounted to -4.0 per 1.000 inhabitants.

According to vital statistics, the rate of natural increase was -4.6 per 1.000 inhabitants (rate of live births 9.6 and the mortality rate 14.2).

Starting from 1999 the Statistical Office of the Republic of Serbia has not at disposal and may not provide available certain data relative to AP Kosovo and Metohia and therefore these data are not included in the coverage for the Republic of Serbia (total).

Also, all relevant indicators on population, as well as population's estimates are calculated on the basis of data shown in that way.

In the period from 2002 until 2009 the population decreased by 179 thousand, the average annual growth rate was -3.5 per 1.000 inhabitants. In the same specified period, the proportion of the population younger than 15 years and older than 65 years in the total population ranged: the percentage of young people (0-14) fell from 16.1% in 2002 to 15.2% in 2009, while the population aged 65 and over increased from 16.6% (2002) to 17.1% (2009). Working contingent of population (15-64) slightly increased, from 67.3% (2002) to 67.7% (2009).

The average age of the Serbian population increased from 40.2 years (2002) to 41.2 (2009).

The average life expectancy of male and female population in Serbia has extended in the last seven years by 1.4 year (from 69.7 years to 71.1 years for males and from 75.0 to 76.4 years for women).

In the same period (2002-2009), the rate of live births decreased from 10.4 to 9.6 live births (per 1.000 inhabitants). The share of women in the fertile period in the total population decreased from 24.1% to 23.1% or 7 index points in the period 2002-2009.

Mortality rate rose from 13.7 to 14.2 deaths per 1.000 inhabitants. The leading causes of death are still circulatory diseases and neoplasm at men as well as at women.

Infant mortality was significantly reduced from 10.1 to 7.0 infant deaths per 1.000 live births.

Total fertility rate (number of live births per woman) is below the threshold of simple reproduction (in Vojvodina since 1970, and in Central Serbia since 1980), and for the last ten years it has decreased from 1.6 to 1.4 children per woman.

Depopulation tendencies of the population with negative growth and negative natural increase in Vojvodina were recorded at the beginning of the 1980s, and in central Serbia in the early 1990s.



Основна одлика кретања пројектованог становништва Србије 2002-2032, је одвијање процеса депопулације. Наиме, према свакој од пет варијанти пројекција, број становника Србије 2032. године био би мањи него 2002, а Србија би била типично подручје негативног природног прираштаја. Становништво би демографски старило, тако да би се за тридесет година, удео лица старијих од 65 година повећао са 17% на 22%. На крају пројекционог периода би скоро сваки четврти становник био старији од 65 година, а стопа демографске зависности старијег становништва би током пројекционог периода порасла са 25% на 33%.

Статистика бракова у 2009. години забележила је смањење броја закључених бракова за 3,7% у односу на 2008. годину, са 38 285 у 2008. години на 36 853 регистрованих бракова у 2009. години. Просек година старости приликом ступања у брак је исти као и у претходној години и износи 33 године за мушкарце и 29 година за жене.

Број разведених бракова показује пораст у 2009. години, са 8502 у 2008. години на 8505 разведена брака. Просек година старости приликом развода брака за мушкарце износи 42 године, а за жене 38 година.

У Републици Србији број склопљених бракова је у благом опадању, јер је у 2009. години склопљено 5 бракова на 1000 становника, што је мање у односу на број бракова у 2002. години који је износио 6 бракова на 1000 становника. Број разведених бракова на 1000 становника у 2009. години је непромењен у односу на 2002. годину и износи 1 разведени брак на 1000 становника.

#### Извори и методи прикупљања података

Подаци о становништву и домаћинствима за 1921, 1931, 1948, 1953, 1961, 1971, 1981, 1991. и 2002. годину прикупљени су у пописима спроведеним у тим годинама.

Податке о рођеним и умрлим лицима и о закљученим браковима прикупљају и достављају матичари, а податке о разведеним браковима судови.

#### Обухватност

Према резултатима анализе података пописа становништва и према резултатима контроле података виталне статистике, вршене по методу узорака крајем 1955. и у периоду од 1967. до 1970. године, за све виталне догађаје постигнут је скоро потпун обухват.

Статистика рођења обухвата живорођене и мртворођене. Статистика умрлих лица обухвата сваки случај смрти.

Статистика закључених бракова обухвата бракове који су закључени на законом предвиђени начин, тј. оне који су уписани у матичну књигу венчаних. Статистика развода обухвата бракове који су разведени пресудом надлежног суда.

Према прописима о вођењу матичних књига, случајеви рођења, смрти и закључења брака обавезно се уписују у матичну књигу подручја у коме су се десили, без обзира на то да ли лице станује на том подручју или не. У обради се врше прегруписавања тако да се резултати исказују према месту сталног становања (мајке рођеног детета, умрлог лица, младожење, а код разведених бракова према последњем месту заједничког пребивалишта), што одговара концепцији тзв. сталног становништва, примењеној у пописима становништва.

The main feature of the projected movement of population in Serbia 2002-2032 is developing process of depopulation. Namely, according to each of the five variant projections, the population of Serbia in 2032 would be lower than in 2002, and Serbia would be a typical region of negative natural increase. Population would get older demographically, so that in thirty years, the proportion of persons older than 65 would increase from 17% to 22%. At the end of the projection period almost every fourth resident would be older than 65 years, and the rate of demographic dependency of older people during the projection period would increase from 25% to 33%.

Statistics of marriages in 2009 recorded a decrease in the number of concluded marriages by 3.7% compared to 2008, from 38,285 in 2008 to 36 853 marriages registered in 2009. The average age while entering into marriage is the same as in the previous year and amounts to 33 years for men and 29 years for women.

The number of divorces shows increase in 2009, from 8502 in 2008 to 8505 divorced marriages in 2009. The average age at divorce for men is 42 years and for women 38 years.

In the Republic of Serbia number of marriage is in a slight decline, as in 2009 five marriages were concluded per 1.000 inhabitants, which is less than the number of marriages in 2002 when six marriages were concluded per 1.000 inhabitants. The number of divorces per 1,000 inhabitants in 2009 is unchanged in relation to 2002 and is 1 divorced marriage per 1000 inhabitants.

#### Sources and methods of data collection

Population and households' data for 1921, 1931, 1948, 1953, 1961, 1971, 1981, 1991 and 2002 have been collected through the censuses carried out in respective years.

Births, deaths and marriages data have been collected and submitted by registrars, and data on divorces by courts of justice.

#### Coverage

According to the results of the population census data analysis and results of the Vital statistics data control carried out by sampling method at the end of 1955, and in the period 1967-1970, almost full coverage for all vital events has been achieved.

Birth statistics includes live births and stillbirths. Mortality statistics includes all death occurrences.

The marriage statistics includes all legal marriages, i.e. marriages entered into the marriages' register. The divorce statistics includes marriages divorced by court order from a competent court.

According to the regulations on keeping registers, all births, deaths and marriages are compulsory recorded in registers of a territory on which they have occurred, regardless of whether respective persons are residents or not of that territory. The data are reclassified in the course of processing, so the results show the permanent residence place (the newborn child's mother, the dead person, the bridegroom and in the case of divorced marriages, according to the last joint residence place), what corresponds to the so-called "permanent residency" concept applied in population censuses.

## Дефиниције

*Становништво.* У свих седам послератних пописа становништво је било пописано и резултати су били исказани по концепцији сталног становништва. То значи да је сваки становник морао бити пописан у месту сталног становања, па и у случају да се из било ког разлога (путовање, школовање, рад у иностранству, служење војног рока, лечење, издржавање казне лишења слободе итд.) у време пописа није налазио у том месту. За одсутна лица податке су давали чланови њихових домаћинстава. Према томе, подаци о сваком лицу укључени су у резултате пописа за насеље у коме то лице станује, без обзира на то да ли се у време пописа налазило у том или у неком другом насељу.

У односу на остале послератне пописе, специфичност пописа 1981, 1991. и 2002. године састоји се у друкчијем третману присутности радника и других активних лица која раде ван места сталног становања. Наиме, по методолошким упутствима пописа 1948, 1953, 1961. и 1971. године, радници, као и друга активна лица (на пример, занатлије у властитим радњама), који су радили ван места сталног становања својих породица (домаћинстава) и становали, односно живели одвојено од њих пописани су као стални становници места рада, док су, обратно, 1981, 1991. и 2002. године пописани као стални становници места у којима су биле настањене њихове породице (домаћинства), без обзира на то да ли су се из места рада свакодневно враћали у место сталног становања својих породица (домаћинства) или не.

*Домаћинством* је сматрана свака породична или друга заједница лица, која заједно станују и заједнички троше своје приходе за подмиривање основних животних потреба (становање, исхрана и др.).

Домаћинствима су сматрана и тзв. самачка домаћинства, тј. лица која су самостално трошила приходе (без обзира на њихов извор) на подмиривање својих основних животних потреба.

Осим у пописима 1981, 1991. и 2002. године, у резултатима осталих пописа у укупан број домаћинстава укључивана су и тзв. колективна домаћинства, односно заједнице састављене од лица која живе у установама за трајно збрињавање деце и одраслих, у манастирима, у болницама за смештај неизлечивих болесника и сл. Ипак, дефиниције примене у послератним пописима не разликују се у тој мери да би могле значајније утицати на упоредивост података о домаћинствима.

*Старост.* Становништво је и у табелама резултата пописа и у табелама виталне статистике груписано по старости, према навршеним годинама живота. Свака старосна група обухвата цела годишта на која се односи. Тако, на пример, група 0-4 године обухвата децу од момента рођења закључно са навршене четири године живота.

*Национална припадност.* Подаци о националној припадности становништва прикупљани су на основу слободног изјашњавања лица односно родитеља (старалаца), када је реч о деци млађој од 15 година. Грађанима је Уставом зајамчена слобода изјашњавања, као и могућност да се не изјасне о својој националној или етничкој припадности.

*Школска спрема.* Под школском спремом подразумева се највиша завршена школа, без обзира на то да ли је школска спрема стечена завршавањем неке редовне школе или школе која замењује редовну школу, односно да ли је стечена

## Definitions

*Population.* In all seven post-war censuses the population was enumerated and the results are shown by the principle of the "permanent residency". It means that every inhabitant had to be enumerated in the permanent residence place, even when at the time of the census he/she was absent from that place due to any reason (travel, education, work abroad, compulsory service in the army, medical treatment, penal servitude, imprisonment, etc.). For absent persons, data were given by household members. Accordingly, data on every person were included in the census results for the settlement where a person was domiciled, regardless of whether this person was in that or some other settlement at the census time.

Compared to other post-war censuses, the 1981, 1991 and 2002 censuses were specific, because workers and other economically active persons working outside the place of permanent residence were treated in a different way. In the methodologies for 1948, 1953, 1961 and 1971 censuses, workers, as well as other economically active persons (for example, craftsmen in their own shops) working outside the place of their families' residence (households), and who lived separately from their families, were enumerated as resident population at their work place. In the 1981 and 1991 censuses those workers were enumerated in the place where their families (households) resided regardless of whether they returned every day to their families' permanent residence place (households) or not.

*Household* is every family or other people community, whose members live together and share their living expenses (house, food etc).

*Households* were also considered to be houses where people were living alone (single-person household) i.e. persons independently spending their income (regardless of the source) for most pressing living needs.

The census results (total number of households), with exception of the 1981, 1991 and 2002 censuses, are covering also the so-called collective households i.e. communities composed of persons living in institutions for lasting children and adults accommodation and care, in monasteries, in hospitals for incurable diseases, etc. However, applied definitions in post-war censuses do not differ to such an extent that could influence the data comparability on households.

*Age.* In census table results and in Vital statistics tables the population is grouped by age according to the age reached at the moment of census. Each age group covers the age included in its entirety. So, e.g. the group 0-4 years covers children from the moment of birth until they turn 4.

*Ethnic affiliation.* The data on ethnic affiliation are obtained on the basis of free declaration by population or parents (guardians) in the case where children are under age of 15. Free statement is guaranteed to the citizens by the Constitution, as well as possibility of non-statement of their national or ethnic affiliation.

*Educational attainment.* Educational attainment means the highest school completed regardless of whether education was attained through completing a regular school or school which replaces regular one, passing exams in regular school or finishing some

полагањем испита у редовној школи или завршавањем неког курса за редовно школовање. Подаци се исказују само за становништво старо 15 и више година, тј. нису обухваћена деца предшколског узраста и ученици основне школе. Изузев код основног образовања, завршавање једног или више разреда, односно година, средњег, вишег или високог образовања, ако то, истовремено, не значи и завршетак одређеног степена образовања, није узимано у обзир. На пример, ученици средњих школа, као и друга лица која су завршила један или више разреда средње школе, али не све разреде, исказани су у групи с основним образовањем. Такође, студенти виших, високих школа и факултета уврштени су у групу са завршеним средњим или вишим образовањем.

Подаци о школској спреми објављују се према следећим групама:

- у групу *Без школске спреме* разврстано је становништво које није похађало основну школу, као и лица која су напустила школовање а нису завршила ни први разред основне школе;
- у групу *1 - 3 разреда основне школе* разврстана су лица која имају завршен само први, други, односно трећи разред основне школе;
- у групу *4 - 7 разреда основне школе* разврстана су лица која немају завршену основну (осмогодишњу) школу али су завршила од 4 до 7 разреда основне школе;
- у групу *Основно образовање* разврстано је становништво које је завршило основну (осмогодишњу) школу или њој одговарајућу школу по рангу;
- у групу *Средње образовање* разврстана су лица која су завршила средње стручне школе, гимназију, средње усмерено образовање и школе за специјализацију после средњег образовања;
- у групу *Више образовање* разврстана су лица која су завршила више школе или студије првог степена на факултетима;
- у групу *Високо образовање* разврстана су лица која су завршила високу школу, факултет, уметничку академију и сл.

*Писменост.* Подаци о писмености становништва у посператним пописима односе се само на становништво старо 10 и више година. Писменим се сматра лице које уме да прочита и напише састав (текст) у вези са свакодневним животом, без обзира на ком језику чита и пише. Сва остала лица, укључујући и она која само читају, сматрају се неписменим.

*Активност.* У пописима становништва, као и у виталној статистици, у погледу активности, становништво се дели на активно, на лица с личним приходом и на издржавана лица.

*Активно становништво* чине лица стара 15 и више година која обављају занимање, незапослена лица која траже посао и лица која су привремено прекинула обављање свог занимања због служења војног рока (активна лица која не обављају занимање). Под занимањем се сматра обављање одређених послова у циљу стицања средстава за живот.

Групу *лица с личним приходом* чине становници који не припадају скупу активних лица али имају средства за живот од редовних прихода као што су: пензија (старосна, инвалидска или породична), приходи од имовине (давање у закуп стана, куће, земље, радње и сл.), или други лични приходи (инвалиднина, социјална помоћ, алиментација, стипендија и сл.).

course for regular school. Data are presented only for population aged 15 and over, i.e. pre-school and primary school children are excluded. With exception of primary education, completing one or more grades or completing secondary, high or higher education, if that simultaneously does not mean also the completion of a respective education level, was not included. For example, the secondary schools pupils, as well as other persons who completed one or more secondary school grades, but not all grades, are shown in the group of persons with primary education. The students of high, higher schools and faculties are included in the group of persons with completed secondary or high education.

Data on educational attainment are published according to the following groups:

- The group Without educational attainment covers population who did not attend primary school and persons who left school before completing the first grade of primary school.
- The group 1 to 3 grades of primary school includes persons who finished only the first, second or third grade of primary school.
- The group 4 to 7 grades of primary school includes persons who do not have completed primary (eight-year) school but who completed from 4 to 7 grades of primary school.
- The group Primary education includes persons who completed primary (eight-year) school or a school of the same rank.
- The group Secondary education includes persons who completed secondary vocational schools, high school, or schools for specialization after secondary education.
- The group High education includes persons who completed polytechnic or university studies of the first level.
- The group Higher education includes persons who completed faculty, academy of arts, etc.

*Literacy.* Post-war censuses data on population's literacy relate only to population aged 10 years and over. Literate population covers every person who can read and write a text dealing with everyday life regardless of the language. All other persons, including also those who can only read, are considered as illiterate.

*Activity.* In population censuses, as well as in vital statistics, population is divided into economically active persons, persons with their own income and dependants.

*Economically active population* are persons aged 15 and over performing their occupation, unemployed persons seeking job and persons who temporarily stopped performing their occupation because of army service (active persons who do not practice occupation). Occupation considers performing certain jobs for living.

The group of persons with *their own income* consists of population who do not belong to the economically active persons' group, but having means of subsistence from regular income such as: pension (old-age, disability or widow and orphan), estate income (renting of dwelling, house, land, shop etc.), or other personal income (disability, social relief, alimention, scholarship etc.).

*Издржавано становништво* чине лица која немају сопствена средства за живот или имају нека незнатна средства, па их већим делом издржавају родитељи, брачни друг, рођаци или друга лица, укључујући и правна лица.

*Пољопривредно становништво.* У пописима 1953, 1961. и 1971. године, у пољопривредно становништво укључивана су активна лица која су обављала занимање у делатности: "пољопривреда", "рибарство" и "водопривреда", као и сва лица која су она издржавала. Према томе, важећи критеријум за укључивање активних лица у пољопривредно становништво био је обављање занимања у наведеним делатностима, независно од природе самог занимања.

У пописима 1981, 1991. и 2002, као и у попису 1948, карактер занимања активних лица представљао је основни критеријум за издвајање пољопривредног становништва. По методологији пописа 1981. и 1991. године, пољопривредно становништво чине стални становници чије занимање припада врстама занимања: "пољопривредници" и "рибари и ловци", из класификације занимања примењене у наведеним пописима, као и сва лица која она издржавају. У попису 2002, у пољопривредно становништво укључена су сва лица која су по занимању: радници у пољопривреди, рибарству и шумарству (произвођачи за тржиште), пољопривредници (произвођачи за сопствене потребе) или физички радници у пољопривреди, рибарству и сродни, по Међународној стандардној класификацији занимања (МСК3-88), као и сва лица која су од њих издржавана.

*Живорођеним дететом* сматра се дете које је после рођења показивало знаке живота (дисање, односно куцање срца), макар и за најкраће време, без обзира на трајање трудноће мајке.

*Мртворођено дете* је оно које је рођено односно извађено из тела мајке без икаквих знакова живота, под условом да је ношено дуже од 28 недеља.

*Стручна помоћ* при порођају постојала је ако је порођај обављен уз помоћ лекара или дипломиране бабице.

При одређивању реда рођења детета код живорођених узимају се у обзир сва раније живорођена деца (деца рођена у браку или ван брака).

*Узроци смрти.* Подаци о узроку смрти добијају се из Потврде о смрти. Груписање података о узроку смрти вршено је према Међународној класификацији болести, повреда и узрока смрти (Х ревизија) из 1997. године.

*Индекс старења* становништва – према полу, јесте значајан показатељ, чија вредност указује на демографски процес старења становништва: индекс старења чија вредност не прелази 20 индексних поена показује да је становништво изразито младо, а преко 40 индексних поена да је становништво старо. Утврђен је на основу односа броја становника старих 60 и више година – по полу, и одговарајућег броја становника старих 0 – 19 година.

*Dependants* are all persons without their own means of subsistence or having insignificant means and are supported mostly by parents, spouse, cousin or other persons including legal entities.

*Agricultural population.* In the 1953, 1961 and 1971 censuses agricultural population covered economically active persons, who practiced an occupation in the following activities: Agriculture, Fishing and Water works supply, as well as all persons supported by economically active persons. Accordingly, the criterion for inclusion of economically active persons in agricultural population was the occupation performance in stated services, irrespectively of occupation's nature itself.

In the 1981 and 1991 censuses, as well as in the 1948 census, the occupation's character of economically active persons was the basic criterion for agricultural population's grouping. According to the 1981 and 1991 censuses' methodology, agricultural population consists of resident population, whose occupation can be grouped into the following kinds of occupations: "farmers" and "fishermen and hunters" according to the Occupations' Classification applied in mentioned censuses, as well as all persons supported by them. In 2002 census all persons performing the following occupations were included: workers in Agriculture, Fishing and Forestry (producers for market), farmers (producers for own needs) or physical workers in Agriculture, Fishing and similar, according to the International Standard Classification of Occupations (ISCO-88), as well as all persons supported by them.

A *live born* is considered a child who showed any life signs after birth (such as: breathing and and/or heart beating) even during the briefest time period, regardless of mother's pregnancy duration.

A *stillborn* is considered a child born or removed from mother's body showing no life signs, provided that pregnancy lasted at least 28 weeks.

*Birth medical attendance* means that birth was performed by a physician or a graduated midwife assistance.

All previously live born children (legitimate and illegitimate), are taken into consideration when determining the birth order of live born.

*Causes of death.* Data on causes of death have been obtained from Death certificate. The causes of death have been classified according to the International Classification of Diseases, Injuries and Causes of Death, X revision, 1997 edition.

*Index of ageing of population by sex* is a significant indicator which value points out the demographic process of population ageing: Index of ageing which value does not exceed 20 index points shows that population is extremely young, and over 40 index points that population is old. It is estimated on the basis of relation of number of inhabitants by sex 60 years aged and over and appropriate number of inhabitants from 0 to 19 years aged.

## Методолошки материјали

Детаљна методолошка објашњења за попис 2002. године налазе се у Методолошким упутствима за припрему, организовање и спровођење пописа, Београд 2000, а методолошка објашњења за попис 1991. године налазе се у Методологији за припрему, организовање и спровођење пописа, Београд 1990. Методолошка објашњења за статистику природног кретања становништва налазе се у Упутствима за матичаре и судије о попуњавању и шифрирању статистичких листића. Методолошка објашњења за статистику миграција налазе се у едицији СЗС "Методолошки материјали", у свесци бр. 342, из 1989. године.

## Резултати пописа 1991. и 2002. године

Спровођење пописа има врло дугу традицију на нашим просторима, која се може пратити још од давне 1834. године, када је на територији тадашње Србије извршен први попис у савременом смислу тог појма.

У периоду после Другог светског рата на територији Србије спроведено је осам пописа, а сваки наредни попис превазилазио је комплексношћу свог садржаја претходне пописе. Поред основног питања: „Колико нас је?“, пописом је обезбеђен и одговор на питање „Ко смо?“ у релацијама старости, пола, образовања, активности, занимања, структуре домаћинства и осталих обележја, као и одговор на питање: „Где и како живимо?“ у светлу информација о врсти стана и опремљености стана основним инсталацијама. Одговори на ова питања дају нумерички оквир популације, што је основ ефикасног планирања, развоја економске, социјалне, популационе, аграрне и др. политике, али и административних активности и научног истраживања.

Са просечном густином насељености од 98 становника у централној Србији и 95 становника у Војводини, можемо рећи да је Србија густо насељена земља у односу на глобални просек насељености (42 становника по квадратном километру).

Србија је 2002. године са 56% градског становништва слабо урбанизован европски простор. Број становника у градовима повећан је само за 1,8% у односу на 1991. Посматрајући наше градове према броју становника, примећујемо да у међупописном периоду у популационом смислу најбрже расту градови чија се величина креће од хиљаду до десет хиљада становника. С друге стране, дошло је до пада апсолутног броја становника нашег јединог милионског града – Београда.

Становништво Србије је све старије. Просечна старост становника Србије према попису 2002. износила је 40,2 године, што Србију сврстава у ред земаља дубоке демографске старости, и то не само у европским већ и у светским оквирима. Стопа маскулинитета смањена је у односу на 1991. (са 958,7 на 946,5), што значи да је удео женског становништва у укупном становништву све већи. Основна одлика старосно-полне структуре становништва Србије данас је бројчана доминација мушких код младог становништва, односно доминантност жена код средовечног и старог становништва.

У последњем међупописном периоду удео Срба лагано расте (са 80,0% у 1991. години на 82,9% у 2002. години). Поред припадника српске националности, порасло је и учешће ромске и влашке националности. Код припадника свих осталих етничких заједница забележене су негативне стопе раста. Од свих националности, најстарији су, према попису 2002, били Словенци и Немци, са просечном старошћу 54,9 односно 52,1 год.

## Methodological papers

Detailed methodology remarks for the 2002 census are presented in Methodology for Developing, Organization and Conduction of the Census, Belgrade 2002, and Methodological explanations for the 1991 census are presented in Methodology for Developing, Organization and Conduction of the Census, Belgrade 1990. Methodological explanations for natural movements of Population statistics are presented in Guidelines for registrars and judges on Statistical forms filling and coding. Methodological explanations for Migrations statistics are presented in the Edition Methodological papers, FSO, No. 342 from 1989.

## Results of the 1991 and 2002 Census

The Census conduction has a very long tradition in our region, which can be viewed from back in 1834 when on the territory of the former Serbia the first Census was conducted in the modern sense of the term.

In the period after the Second World War in Serbia eight censuses were conducted and each subsequent census exceeded with the complexity of its content the prior ones. In addition to the basic questions: "How many of us are there?", the census also provided the answer to the question: "Who are we?"; in the relations of age, gender, education, activities, occupation, household structure and other characteristics, as well as the answer to the question: "Where and how do we live?" in light of the information on the type of dwellings and home basic equipment installations. The answers to these questions provide the numerical frame of the population, which is the basis of the efficient planning, development of economic, social, population, agricultural and other policies, but also the administrative activities and scientific research.

With an average population density of 98 inhabitants in the Central Serbia and 95 inhabitants in Vojvodina, we can say that Serbia is a densely populated country in relation to the global average density (42 inhabitants per square kilometer).

In 2002 Serbia presented with 56% of the urban population poorly urbanized European area. Number of inhabitants in cities increased only by 1.8% in relation to the 1991. Observing our cities by the number of inhabitants, we note that in the inter-census period in terms of population, cities, whose size ranges from one thousand to ten thousand inhabitants grow fastest. On the other hand, there was a decrease in the absolute number of inhabitants of our single city with more than a million inhabitants - Belgrade.

The population of Serbia becomes older and older. The average age of the population of Serbia according to the census 2002 was 40.2 years, as Serbia ranks among countries in deep demographic old age, not only in Europe but also in the world. Masculinity rate was reduced compared to the 1991 (from 958.7 to 946.5), which means that the share of female population in the total population is growing. The main feature of the age - sex structure of population in Serbia today is the numerical dominance of the young male population in young population and the predominance of women in middle-aged and older population.

In the last inter-census period the share of Serbs is slowly growing (from 80,0% in 1991 to 82.9% in 2002.) In addition to members of Serbian nationality participation of Roma and Valachian nationality also increased. At members of other ethnic communities negative growth rates were recorded. The oldest of all nationalities, according to the Census 2002, were Slovenes and Germans, with

Такође, као демографски врло старе можемо споменути и становнике бугарске, влашке и хрватске националности са просечном старошћу од 48 година. С друге стране, демографски најмлађа националност били су Роми, са просечном старошћу од 27,5 год., а од мањих етничких група Горанци, са просечном старошћу од 32 год.

У односу на 1991. годину, учешће активног становништва у укупном смањено је у 2002. год. за 2,7% (код мушког становништва за 3,5%, код жена за 1,7%). Смањење опште стопе активности мушког становништва првенствено је условљено смањењем активности код старијих генерација, односно смањењем учешћа пољопривредног становништва (са 17,2 на 10,9).

Категорију економски неактивног становништва чине лица са личним приходом и издржавана лица. На 100 економски активних лица у 2002. години било је 120 економски неактивних. Готово сваки пети становник Србије имао је неки вид личних примања (пензија, приход од имовине, социјална помоћ и др.), док је категорији издржаваних лица припадало нешто више од једне трећине укупног становништва.

Према резултатима последњег пописа, пољопривредно становништво је чинило само 10,9% укупне популације. У односу на 1991. годину, апсолутни број пољопривредног становништва смањен је за 37%.

Резултати пописа 2002. године показују да је настањена тенденција смањења удела неписменог у укупном становништву, са 6,3% у 1991. на 3,4% у 2002. години. При томе је неписменост женског становништва већа (1,1% неписмених мушкараца и 5,7% неписмених жена).

Чак је 41,1% становника Србије старијих од 15 година према попису 2002. имало највишу завршену средњу школу, док је тек сваки девети становник имао више или високо образовање. Образовни ниво жена у нашој земљи је нижи него код мушкараца – међу особама које су завршиле средњу или вишу и високу школу, мушкарци су за петину бројнији.

Број домаћинстава у Републици има тенденцију раста, с тим да је у односу на 1991. годину број градских домаћинстава у 2002. растао брже него број домаћинстава која живе у тзв. „осталим насељима“ (индекс пораста 109,3 односно 102,9). Основна демографска карактеристика домаћинстава у Србији јесте уситњеност, на шта јасно указује податак да су у време последњег пописа домаћинства имала просечно три члана (2,9 чланова у градским и 3,2 члана у осталим насељима).

При коришћењу података пописа 1991. године треба имати у виду да попис није у потпуности спроведен у општинама Бујановац и Прешево у оквиру централне Србије, као ни на Косову и Метохији, јер је већи део албанског становништва бојкотовао попис.

За наведена подручја израђене су процене становништва, тако да резултати пописа 1991. године, које саопштавамо у овом годишњаку, фактички представљају збир података о пописаном становништву и процењеног броја непописаног дела албанског становништва.

*Попис становништва, домаћинстава и станова 2002. године* спроведен је на територији централне Србије и Војводине, са закашњењем од једне године у односу на редовну десетогодишњу динамику спровођења, док ће на Косову и Метохији бити извршен тек када се за то буду стекли сви неопходни услови.

an average age of 54.9 and 52.1 year. Also, as demographically very old, we can mention the inhabitants of the Bulgarian, Valachian and Croatian nationality with an average age of 48 years. On the other hand, the youngest demographic nationality were the Roma people, with an average age of 27.5 years, and from the smaller ethnic groups, Goranci, with an average age of 32 years.

In relation to the 1991 share of active working population in total in 2002 decreased by 2.7% (for the male population by 3.5%, for women by 1.7%). Reduced general rates of activity of the male population were primarily caused by reduction of activity in the older generation, and reduction of the share of agricultural population (from 17.2 to 10.9).

The category economically inactive population consists of persons with personal income and dependent persons. Per 100 economically active persons in 2002 there were 120 economically inactive. Almost every fifth resident of Serbia had some form of personal income (pensions, income from assets, social welfare, etc.), while more than one-third of the total population belonged to the category of dependents.

According to the latest census results, agricultural population made only 10.9% of the total population. In relation to 1991 the absolute number of agricultural population was reduced by 37%.

Results of the Census 2002 show continued tendency of reduction of the total illiterate population's share, from 6.3% in 1991 to 3.4% in 2002. Furthermore, illiteracy is higher in female population (1.1% of illiterate men and 5.7% of illiterate women).

Even 41.1% of Serbian population older than 15 years, according to the census 2002, had the highest completed secondary school while only every ninth inhabitant had high or higher education. The educational level of women in our country is lower than in men - among those who completed secondary education or high and higher education men are more numerous for a fifth.

The number of households in the Republic has a tendency of growth, but only taking into account that in relation to the 1991 the number of urban households in 2002 grew faster than the number of households living in the so-called "other areas"; (increase index of 109.3 respectively 102.9). The main demographic characteristic of households in Serbia is fragmentation, which clearly indicates the fact that at the time of the last census the average household had three members (2.9 members in urban and 3.2 members in other areas).

When using the 1991 census data, it should be kept in mind that Census has not been completely carried out in communities of Bujanovac and Presevo within the Central Serbia, as well as on the territory of Kosovo and Metohija, due to boycott of Albanian population's majority to take part in the Census.

For the above mentioned regions estimates have been obtained, so that 1991 census results, being reported in this Yearbook, are in fact sum of data on Population Census and the estimated number of Albanian population's part, who refused to take part in the Census.

*The 2002 Census of Population, Households and Dwellings* was carried out on the Central Serbia and Vojvodina territory, with one-year delay in relation to the regular ten-annual dynamics, while in the area of Kosovo and Metohia the Census will be performed when all necessary conditions shall be fulfilled.

При коришћењу пописних резултата треба имати у виду да дефиниције сталног, односно укупног становништва у пописима 1991. и 2002. године нису у потпуности упоредиве. По дефиницији из пописа 1991. године, у стално становништво, поред становништва у земљи, било је укључено и становништво на тзв. привременом раду у иностранству, као и чланови породице који су с њима боравили у иностранству.

Сходно међународним препорукама, у попису 2002. године, осим становништва у земљи, у састав сталног становништва улазе југословенски грађани чији је рад, односно боравак у иностранству краћи од годину дана, као и страни држављани који у нашој земљи раде или бораве годину дана и дуже.

У табелама у којима су приказани резултати пописа за становништво 1948-2002. године, подаци пописа 1991. исказани су двојако. Први пут, с подацима за Косово и Метохију и по концепту становништва на основу методолошких решења тог пописа, а други пут без података за Косово и Метохију, али по дефиницији становништва примењеној у попису 2002. године.

У осталим табелама, сви подаци пописа 1991. године сведени су на концепт сталног становништва из пописа 2002. године.

Подаци пописа 1948-2002, за становништво приказано према активности, у табели 4.9, односно за домаћинства – у табели 4.15, исказани су према територијалној подели у време пописа.

When using census results, it should be kept in mind that definitions of permanent, that is total population in 1991 and 2002 censuses, are not completely comparable. The 1991 Census on the resident population, by definition, included, besides the population in the country, the population temporarily working abroad as well as their family members living with them abroad.

According to the international recommendations, the 2002 Census on the resident population includes, besides the population in the country, the Yugoslav citizens whose work/stay abroad is shorter than a year as well as foreign citizens who work/stay in our country longer than a year.

In 1948-2002 tables with presented censuses' results for population, data on 1991 Census are shown in two ways. First time, with data including Kosovo and Metohia territory according to methodological solutions' concept of that Census, and second time except Kosovo and Metohia data, but according to the population's definition applied in 2002 Census.

In other tables, all 1991 Census data have been amounted to the resident population's concept from the 2002 Census.

1948-2002 censuses data for population by activity shown in the table 4.9, that is, for households in the table 4.15 are shown according to the territorial classification at the census time.

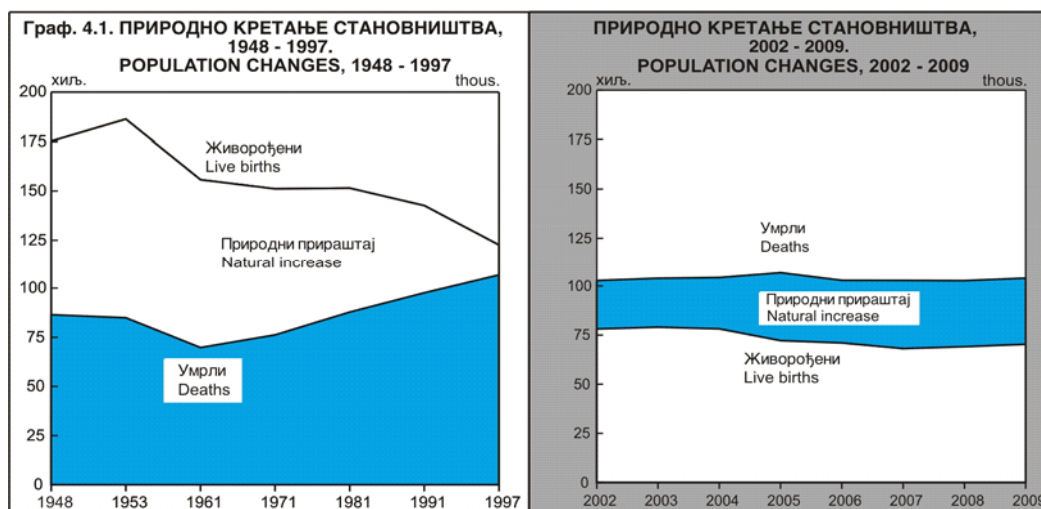
## 4.1. ПРИРОДНО КРЕТАЊЕ СТАНОВНИШТВА

## POPULATION'S CHANGES

	Становништво средином године <sup>1)</sup> , Mid-year population <sup>1)</sup>	Живорођени Live births	Умрли Deaths		Природни прираштај Natural increase	Закључени бракови Marriages	Разведени бракови Divorces	Живорођени Live births	Умрли Deaths	Природни прираштај Natural increase	Закључени бракови Marriages	Умрла одојчад на 1000 живорођених Infant mortality per 1000 live births
			укупно Total	одојчад Infants								
2002	7500031	78101	102785	790	-24684	41947	9982	10,4	13,7	-3,3	5,6	10,1
2003	7480591	79025	103946	711	-24921	41914	7938	10,6	13,9	-3,3	5,6	9,0
2004	7463157	78186	104320	633	-26134	42030	8845	10,5	14,0	-3,5	5,6	8,1
2005	7440769	72180	106771	579	-34591	38846	7661	9,7	14,3	-4,6	5,2	8,0
2006	7411569	70997	102884	525	-31887	39756	8204	9,6	13,9	-4,3	5,4	7,4
2007	7381579	68102	102805	484	-34703	41083	8622	9,2	13,9	-4,7	5,6	7,1
2008	7350222	69083	102711	460	-33628	38285	8502	9,4	14,0	-4,6	5,2	6,7
2009	7320807	70299	104000	492	-33701	36853	8472	9,6	14,2	-4,6	5,0	7,0

<sup>1)</sup> Број становника у периоду 2002-2009. израчунат је на основу података: пописа становништва, природног прираштаја и унутрњих миграција.

<sup>1)</sup> Total population for the period 2002-2009 is calculated on the basis of population census, natural increase and internal migration data.



## 4.2. ПРОСЕЧНА СТАРОСТ СТАНОВНИШТВА, ИНДЕКС СТАРЕЊА И ОЧЕКИВАНА ДУЖИНА ЖИВОТА ЖИВОРОЂЕНИХ

## MEAN AGE OF POPULATION, AGEING INDEX AND LIFE EXPECTANCY AT BIRTH

	Просечна старост становништва Mean age of population			Индекс старења становништва <sup>1)</sup> , % Ageing index of population <sup>1)</sup> , %			Очекивана дужина живота <sup>2)</sup> Life expectancy <sup>2)</sup>	
	укупно Total	мушко Male	женско Female	укупно Total	мушко Male	женско Female	мушке деце Children, male	женске деце Children, female
2002	40,2	39,0	41,5	99,1	84,2	114,8	69,7	75,0
2003	40,3	39,0	41,5	99,5	84,4	115,3	69,9	75,1
2004	40,4	39,1	41,7	100,4	84,9	116,6	69,9	75,4
2005	40,6	39,3	41,8	100,6	84,9	117,2	70,0	75,4
2006	40,7	39,4	42,0	101,2	85,2	117,9	70,6	75,9
2007	40,9	39,6	42,2	103,2	86,9	120,3	70,7	76,2
2008	41,1	39,7	42,4	105,9	89,3	123,4	71,1	76,3
2009	41,2	39,9	42,5	108,6	91,7	126,4	71,1	76,4

<sup>1)</sup> Однос старог (60 и више година) и младог (0-19 година) становништва.

<sup>2)</sup> Вероватна старост коју ће доживети живорођено дете рођено у наведеној години.

<sup>1)</sup> Ratio of aged (60 years and over) and young (0-19 years) population.

<sup>2)</sup> The probable age of a child born in the stated year.



**4.3. ПРОЦЕНЕ СТАНОВНИШТВА (ПРОСЕК), 2002–2009,  
ПРОЈЕКЦИЈЕ СТАНОВНИШТВА 2020. И 2030. (СРЕДЊА  
ВАРИЈАНТА) И СТОПЕ ДЕМОГРАФСKE ЗАВИСНОСТИ**
**POPULATION ESTIMATES (AVERAGE) 2002-2009  
POPULATION PROJECTIONS 2020, 2030  
(MEDIUM VARIANT) AND  
RATES OF DEMOGRAPHIC DEPENDENCE**

	2002	2003	2004	2005	2006	2007	2008	2009	2020	2030	
<b>Укупно</b>	<b>7500031</b>	<b>7480591</b>	<b>7463157</b>	<b>7440769</b>	<b>7411569</b>	<b>7381579</b>	<b>7350222</b>	<b>7320807</b>	<b>71117038</b>	<b>6888888</b>	<b>Total</b>
<b>Мушкарци</b>	<b>3647190</b>	<b>3637789</b>	<b>3629194</b>	<b>3618040</b>	<b>3603698</b>	<b>3588957</b>	<b>3573814</b>	<b>3560048</b>	<b>3476718</b>	<b>3379590</b>	<b>Male</b>
<b>Жене</b>	<b>3852841</b>	<b>3842802</b>	<b>3833963</b>	<b>3822729</b>	<b>3807871</b>	<b>3792622</b>	<b>3776408</b>	<b>3760759</b>	<b>3640320</b>	<b>3509298</b>	<b>Female</b>
<b>Апсолутани подаци</b>											<b>Absolute figures</b>
Испод 15 год.	1205495	1193975	1183896	1173229	1158295	1142758	1127902	1115005	1116348	1046513	Under 15
15 - 64	5047130	5026656	5010850	4994139	4978407	4967517	4959456	4954984	4608210	4392022	15 - 64
65 и више год.	1247406	1259960	1268411	1273401	1274867	1271304	1262864	1250818	1392478	1450349	65 and over
80 и више год.	148605	161606	175640	188707	202108	216843	230960	244579	340539	344796	80 and over
<b>Структуре (%)</b>											<b>Structures %</b>
Испод 15 год.	16,1	16,0	15,9	15,8	15,6	15,5	15,3	15,2	15,7	15,2	Under 15
15 - 64	67,3	67,2	67,1	67,1	67,2	67,3	67,5	67,7	64,7	63,8	15 - 64
65 и више год.	16,6	16,8	17,0	17,1	17,2	17,2	17,2	17,1	19,6	21,1	65 and over
80 и више год.	2,0	2,2	2,4	2,5	2,7	2,9	3,1	3,3	4,8	5,0	80 and over
<b>Стопе зависности</b>											<b>Dependency ratios</b>
Стопа укупне зависности <sup>1)</sup>	48,6	48,8	48,9	49,0	48,9	48,6	48,2	47,7	54,4	56,8	Total dependency ratio <sup>1)</sup>
Стопа зависности млађег становништва <sup>2)</sup>	23,9	23,8	23,6	23,5	23,3	23,0	22,7	22,5	24,2	23,8	Young dependency ratio <sup>2)</sup>
Стопа зависности старијег од 65 година <sup>3)</sup>	24,7	25,1	25,3	25,5	25,6	25,6	25,5	25,2	30,2	33,0	Old-age dependency ratio <sup>3)</sup>

<sup>1)</sup> Стопа укупне зависности (индекс функционалног становништва) представља удео становништва старог 0-14 и 65 и више година у становништву радног узраста (15-64 године).

<sup>2)</sup> Стопа зависности млађег становништва представља удео становништва млађег од 15 година у становништву радног узраста (15-64 године).

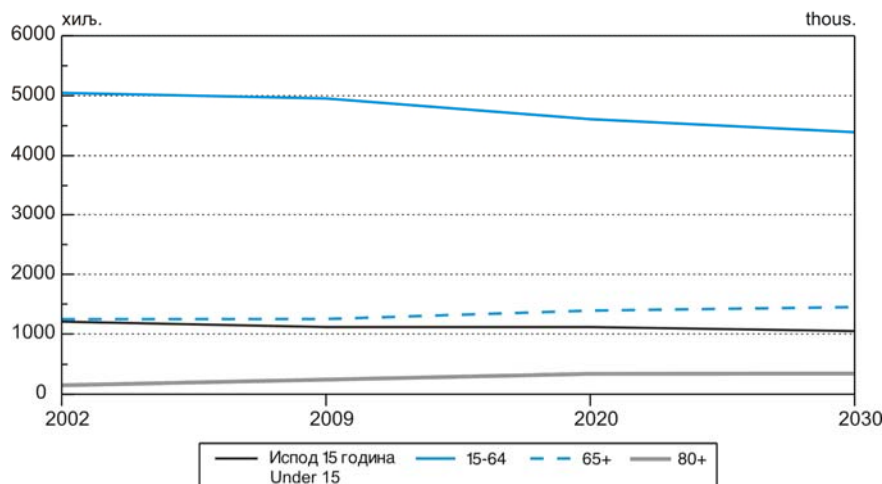
<sup>3)</sup> Стопа зависности старијег становништва представља удео становништва старијег од 65 година у становништву радног узраста (15-64 године).

<sup>1)</sup> The rate of total dependence (index of the functional population) is the proportion of the population aged 0-14 and 65 and older in the population of working age (15-64 years).

<sup>2)</sup> Dependence rate of the younger population presents a share of population younger than 15 years in the population of working age (15-64 years).

<sup>3)</sup> Dependence rate of the older population presents a share of population older than 65 years in the population of working age (15-64 years).

**Граф. 4.2. ПРОЈЕКЦИЈЕ СТАНОВНИШТВА СРБИЈЕ ПО СТАРОСНИМ ГРУПАМА  
PROJECTIONS OF POPULATION OF SERBIA BY AGE GROUPS**



4.4. ПОВРШИНА, СТАНОВНИШТВО И ДОМАЋИНСТВА,  
ПРЕМА ПОПИСИМА

## AREA, POPULATION AND HOUSEHOLDS, BY CENSUSES

	Република Србија / Republic of Serbia				Area, km <sup>2</sup>
	укупно Total	централна Србија Central Serbia	Војводина Vojvodina	Косово и Метохија Kosovo and Metohia	
Површина, km <sup>2</sup>	88361	55968	21506	10887	Area, km <sup>2</sup>
<b>СТАНОВНИШТВО, УКУПНО / TOTAL POPULATION</b>					
1921	4819430	2843426	1536994	439010	1921
1931	5725912	3549690	1624158	552064	1931
1948	6527966	4154175	1640757	733034	1948
1953	6979154	4463701	1699545	815908	1953
1961	7642227	4823274	1854965	963988	1961
1971	8446591	5250365	1952533	1243693	1971
1981	9313676	5694464	2034772	1584440	1981
1991	9778991	5808906	2013889	1956196 <sup>1)</sup>	1991
1991	7576837	5606642	1970195	...	1991
2002	7498001	5466009	2031992	...	2002
<b>Мушко / Male</b>					
1921	2339348	1367044	752060	220244	1921
1931	2828106	1749920	797330	280856	1931
1948	3171201	2012388	785077	373736	1948
1953	3411534	2177791	817205	416538	1953
1961	3757437	2361534	903273	492630	1961
1971	4173735	2585625	951152	636958	1971
1981	4629327	2817555	993380	818392	1981
1991	4851189	2860986	980731	1009472	1991
1991	3708627	2751301	957326	...	1991
2002	3645930	2660988	984942	...	2002
<b>Женско / Female</b>					
1921	2480082	1476382	784934	218766	1921
1931	2897806	1799770	826828	271208	1931
1948	3356765	2141787	855680	359298	1948
1953	3567620	2285910	882340	399370	1953
1961	3884790	2461740	951692	471358	1961
1971	4272856	2664740	1001381	606735	1971
1981	4684349	2876909	1041392	766048	1981
1991	4927802	2947920	1033158	946724	1991
1991	3868210	2855341	1012869	...	1991
2002	3852071	2805021	1047050	...	2002
<b>Становника на 1km<sup>2</sup> / Population per 1 km<sup>2</sup></b>					
1921	54,5	50,8	71,5	40,3	1921
1931	64,8	63,4	75,5	50,7	1931
1948	73,9	74,2	76,3	67,3	1948
1953	79,0	79,8	79,0	74,9	1953
1961	86,5	86,2	86,3	88,5	1961
1971	95,6	93,8	90,8	114,2	1971
1981	105,4	101,7	94,6	145,5	1981
1991	110,7	103,8	93,6	179,7	1991
1991	...	100,2	91,6	...	1991
2002	...	97,7	94,5	...	2002
<b>Домаћинства / Households</b>					
1921	985219	573269	327061	84889	1921
1931	1157254	677632	370861	108761	1931
1948	1485737	916021	454433	115283	1948
1953	1616671	1004731	484936	127004	1953
1961	1929234	1215899	560737	152598	1961
1971	2248038	1446478	613453	188107	1971
1981	2568761	1661576	678315	228870	1981
1991	2707402	1732900	685256	289246	1991
2002	2521190	1811233	709957	...	2002
<b>Лица на 1 домаћинство / Number of persons per 1 household</b>					
1921	4,9	5,0	4,7	5,7	1921
1931	5,0	5,2	4,4	5,1	1931
1948	4,4	4,5	3,6	6,4	1948
1953	4,3	4,4	3,5	6,4	1953
1961	4,0	4,0	3,3	6,3	1961
1971	3,8	3,6	3,2	6,6	1971
1981	3,6	3,4	3,0	6,9	1981
1991	3,6	3,4	2,9	6,8	1991
2002	3,0	3,0	2,9	...	2002

1) Процењен податак.

1) Estimated data.

4.5 НАСЕЉА, ПРЕМА ВЕЛИЧИНИ И БРОЈУ СТАНОВНИКА,  
ПО ПОПИСУ 2002.SETTLEMENTS BY SIZE AND INHABITANTS' NUMBER,  
BY CENSUS 2002

	Република Србија <sup>1)</sup> / Republic of Serbia <sup>1)</sup>												Total
	укупно / Total				централна Србија / Central Serbia				Војводина / Vojvodina				
	насеља Settlements		становништво Population		насеља Settlements		становништво Population		насеља Settlements		становништво Population		
	свега All	%	свега All	%	свега All	%	свега All	%	свега All	%	свега All	%	
<b>Укупно</b>	<b>4706</b>	<b>100,0</b>	<b>7498001</b>	<b>100,0</b>	<b>4239</b>	<b>100,0</b>	<b>5466009</b>	<b>100,0</b>	<b>467</b>	<b>100,0</b>	<b>2031992</b>	<b>100,0</b>	<b>Total</b>
Мање од 200 становника	1387	29,5	136074	1,9	1364	32,2	133362	2,4	23	4,9	2712	0,1	Less than 200
200-499	1335	28,4	449165	6,0	1285	30,3	433253	7,9	50	10,7	15912	0,8	200-499
500-999	951	20,2	676843	9,0	891	21,0	632703	11,6	60	12,8	44140	2,2	500-999
1000-1999	544	11,6	750303	10,0	424	10,0	579600	10,6	120	25,7	170703	8,4	1000-1999
2000-4999	309	6,6	930159	12,4	176	4,2	517611	9,5	133	28,5	412548	20,3	2000-4999
5000-9999	95	2,0	657269	8,8	48	1,1	343560	6,3	47	10,1	313709	15,4	5000-9999
10000-19999	42	0,9	615941	8,2	22	0,5	320940	5,9	20	4,3	295001	14,5	10000-19999
20000-49999	25	0,5	748255	10,0	16	0,4	470705	8,6	9	1,9	277550	13,7	20000-49999
50000-99999	14	0,3	902848	12,0	10	0,2	594536	10,9	4	0,9	308312	15,2	50000-99999
100000-499999	3	0,1	511502	6,8	2	0,0	320097	5,9	1	0,2	191405	9,4	100000-499999
500000-999999	-	-	-	-	-	-	-	-	-	-	-	-	500000-999999
1000000 и више становника	1	0,0	1119642	14,9	1	0,0	1119642	20,5	-	-	-	-	1000000 and over

<sup>1)</sup> Без података за Косово и Метохију.<sup>1)</sup> Kosovo and Metohia data not included.4.6. НАСЕЉА, ПРЕМА ТИПУ И ПОРАСТУ / ПАДУ  
БРОЈА СТАНОВНИКА, 1991 - 2002.SETTLEMENTS BY TYPE AND POPULATION'S  
NUMBER INCREASE / DECREASE, 1991 - 2002

	Укупно Total		Пад броја становника Population's number decrease		Пораст броја становника Population's number increase		Без промене у броју становника Without change in popula- tion's number		Total
	свега All	%	свега All	%	свега All	%	свега All	%	
<b>РЕПУБЛИКА СРБИЈА / REPUBLIC OF SERBIA</b>									
<b>Укупно</b>	<b>6154</b>	...	...	...	...	...	...	...	<b>Total</b>
Градска	195	...	...	...	...	...	...	...	Urban
Остала	5959	...	...	...	...	...	...	...	Others
<b>Укупно</b>	<b>4706</b>	<b>100,0</b>	<b>3847</b>	<b>81,8</b>	<b>834</b>	<b>17,7</b>	<b>25</b>	<b>0,5</b>	<b>Total</b>
Градска	169	100,0	57	33,7	112	66,3	-	-	Urban
Остала	4537	100,0	3790	83,5	722	15,9	25	0,6	Others
<b>Централна Србија / Central Serbia</b>									
<b>Свега</b>	<b>4239</b>	<b>100,0</b>	<b>3566</b>	<b>84,1</b>	<b>649</b>	<b>15,3</b>	<b>24</b>	<b>0,6</b>	<b>All</b>
Градска	117	100,0	36	30,8	81	69,2	-	-	Urban
Остала	4122	100,0	3530	85,6	568	13,8	24	0,6	Others
<b>Војводина / Vojvodina</b>									
<b>Свега</b>	<b>467</b>	<b>100,0</b>	<b>281</b>	<b>60,2</b>	<b>185</b>	<b>39,6</b>	<b>1</b>	<b>0,2</b>	<b>All</b>
Градска	52	100,0	21	40,4	31	59,6	-	-	Urban
Остала	415	100,0	260	62,7	154	37,1	1	0,2	Others
<b>Косово и Метохија / Kosovo and Metohia</b>									
<b>Свега</b>	<b>1448</b>	...	...	...	...	...	...	...	<b>All</b>
Градска	26	...	...	...	...	...	...	...	Urban
Остала	1422	...	...	...	...	...	...	...	Others

4.7. СТАНОВНИШТВО, ПРЕМА СТАРОСТИ И ПОЛУ,  
ПО ПОПИСИМА 1991. И 2002.POPULATION BY AGE GROUP AND SEX,  
BY CENSUSES 1991 AND 2002

	1991			2002			Total
	укупно Total	мушко Male	женско Female	укупно Total	мушко Male	женско Female	
<b>РЕПУБЛИКА СРБИЈА / REPUBLIC OF SERBIA</b>							
<b>Укупно</b>	<b>7576837</b>	<b>3708627</b>	<b>3868210</b>	<b>7498001</b>	<b>3645930</b>	<b>3852071</b>	<b>Total</b>
0-4 год.	449476	230658	218818	342344	175753	166591	0-4
5-9	489696	251057	238639	394596	203059	191537	5-9
10-14	516145	265333	250812	439830	225451	214379	10-14
15-19	508990	260405	248585	495651	253353	242298	15-19
20-24	489536	247347	242189	512429	261232	251197	20-24
25-29	491801	246603	245198	504566	253636	250930	25-29
30-34	541020	270962	270058	476447	237553	238894	30-34
35-39	617428	311843	305585	486009	240552	245457	35-39
40-44	566126	282152	283974	531828	263071	268757	40-44
45-49	395808	194014	201794	621553	309769	311784	45-49
50-54	494346	239812	254534	571353	281306	290047	50-54
55-59	541034	261454	279580	389185	186571	202614	55-59
60-64	514000	238575	275425	443784	207676	236108	60-64
65-69	394230	168776	225454	460406	209580	250826	65-69
70-74	188626	79352	109274	387284	167178	220106	70-74
75 и више год.	310015	125408	184607	392815	147872	244943	75 and over
Непознато	68560	34876	33684	47921	22318	25603	Unknown

4.7. СТАНОВНИШТВО, ПРЕМА СТАРОСТИ И ПОЛУ,  
ПО ПОПИСИМА 1991. И 2002. (наставак)POPULATION BY AGE GROUP AND SEX,  
BY CENSUSES 1991 AND 2002 (continued)

	1991			2002			
	укупно Total	мушко Male	женско Female	укупно Total	мушко Male	женско Female	
<b>Централна Србија / Central Serbia</b>							
<b>Свега</b>	<b>5606642</b>	<b>2751301</b>	<b>2855341</b>	<b>5466009</b>	<b>2660988</b>	<b>2805021</b>	<b>All</b>
0-4 год.	333406	171088	162318	249760	128218	121542	0-4
5-9	360341	184869	175472	286762	147637	139125	5-9
10-14	380845	195843	185002	318034	163071	154963	10-14
15-19	380460	194393	186067	357874	182988	174886	15-19
20-24	364398	183962	180436	369988	188146	181842	20-24
25-29	359205	179677	179528	368612	184555	184057	25-29
30-34	395611	197306	198305	347168	172438	174730	30-34
35-39	456986	229822	227164	347775	171604	176171	35-39
40-44	415656	206518	209138	381732	188186	193546	40-44
45-49	288739	141772	146967	451958	224469	227489	45-49
50-54	362874	176567	186307	416864	204679	212185	50-54
55-59	404327	195976	208351	281531	135564	145967	55-59
60-64	385510	180307	205203	323272	152501	170771	60-64
65-69	295210	129073	166137	341157	156860	184297	65-69
70-74	137176	58852	78324	291126	127481	163645	70-74
75 и више год.	222966	93020	129946	293037	114325	178712	75 and over
Непознато	62932	32256	30676	39359	18266	21093	Unknown
<b>Војводина / Vojvodina</b>							
<b>Свега</b>	<b>1970195</b>	<b>957326</b>	<b>1012869</b>	<b>2031992</b>	<b>984942</b>	<b>1047050</b>	<b>All</b>
0-4 год.	116070	59570	56500	92584	47535	45049	0-4
5-9	129355	66188	63167	107834	55422	52412	5-9
10-14	135300	69490	65810	121796	62380	59416	10-14
15-19	128530	66012	62518	137777	70365	67412	15-19
20-24	125138	63385	61753	142441	73086	69355	20-24
25-29	132596	66926	65670	135954	69081	66873	25-29
30-34	145409	73656	71753	129279	65115	64164	30-34
35-39	160442	82021	78421	138234	68948	69286	35-39
40-44	150470	75634	74836	150096	74885	75211	40-44
45-49	107069	52242	54827	169595	85300	84295	45-49
50-54	131472	63245	68227	154489	76627	77862	50-54
55-59	136707	65478	71229	107654	51007	56647	55-59
60-64	128490	58268	70222	120512	55175	65337	60-64
65-69	99020	39703	59317	119249	52720	66529	65-69
70-74	51450	20500	30950	96158	39697	56461	70-74
75 и више год.	87049	32388	54661	99778	33547	66231	75 and over
Непознато	5628	2620	3008	8562	4052	4510	Unknown
<b>Косово и Метохија / Kosovo and Metohia</b>							
<b>Свега</b>	...	...	...	...	...	...	<b>All</b>

4.8. СТАНОВНИШТВО, ПРЕМА НАЦИОНАЛНОЈ ПРИПАДНОСТИ,  
ПО ПОПИСИМА 1991. И 2002.POPULATION BY NATIONAL AFFILIATION,  
BY CENSUSES 1991 AND 2002

	Република Србија / Republic of Serbia								Total
	1991				2002				
	укупно Total	центра- лна Србија Central Serbia	Војводи- на Vojvodina	Косово и Метохија Kosovo and Metohia	укупно Total	центра- лна Србија Central Serbia	Војводи- на Vojvodina	Косово и Метохија Kosovo and Metohia	
<b>Укупно</b>	<b>7576837</b>	<b>5606642</b>	<b>1970195</b>	...	<b>7498001</b>	<b>5466009</b>	<b>2031992</b>	...	
Срби	6061917	4936600	1125317	...	6212838	4891031	1321807	...	Serbs
Црногорци	117761	73311	44450	...	69049	33536	35513	...	Montenegrins
Југословени	312595	141829	170766	...	80721	30840	49881	...	Yugoslavs
Албанци	74303	71790	2513	...	61647	59952	1695	...	Albanians
Бошњаци	...	...	...	...	136087	135670	417	...	Bosniaks
Бугари	26416	24137	2279	...	20497	18839	1658	...	Bulgarians
Буњевци	21236	...	21236	...	20012	246	19766	...	Bunians
Власи	15675	15544	131	...	40054	39953	101	...	Vlachs
Горанци	...	...	...	...	4581	3975	606	...	"Goranci"
Мађари	337479	4189	333290	...	293299	3092	290207	...	Hungarians
Македонци	44028	26913	17115	...	25847	14062	11785	...	Macedonians
Муслимани	176401	170645	5756	...	19503	15869	3634	...	Moslems
Немци	4745	1048	3697	...	3901	747	3154	...	Germans
Роми	90853	67646	23207	...	108193	79136	29057	...	Romanians
Румуни	37818	3026	34792	...	34576	4157	30419	...	Romanians
Руси	2429	1422	1007	...	2588	1648	940	...	Russians
Русини	17795	390	17405	...	15905	279	15626	...	Ruthenians
Словаци	65363	3120	62243	...	59021	2384	56637	...	Slovaks
Словенци	7811	5139	2672	...	5104	3099	2005	...	Slovenes
Украјинци	4957	468	4489	...	5354	719	4635	...	Ukraines
Хрвати	94244	21716	72528	...	70602	14056	56546	...	Croats
Чеси	2675	879	1796	...	2211	563	1648	...	Czechs
Остали	11318	6389	4929	...	11711	6400	5311	...	Other
Неизјашњени и неопредељени	9988	4914	5074	...	107732	52716	55016	...	Non-declared and undefined
Регионална припадност	4706	2254	2452	...	11485	1331	10154	...	Regional affiliation
Непознато	34324	23273	11051	...	75483	51709	23774	...	Unknown

4.9. СТАНОВНИШТВО, ПРЕМА АКТИВНОСТИ И ПОЛУ,  
ПО ПОПИСИМАPOPULATION BY ACTIVITY AND SEX,  
BY CENSUSES

		1948 <sup>1)</sup>	1953	1961	1971	1981	1991	1991 <sup>2)</sup>	2002 <sup>2)</sup>		
<b>РЕПУБЛИКА СРБИЈА / REPUBLIC OF SERBIA</b>											
Укупно	свега	6527966	6979154	7642136	8446591	9005230	9441305	7548978	7498001	all	Total
	мушко	...	3411534	3757291	4173735	4451423	4651092	3691336	3645930	male	
	женско	...	3567620	3884845	4272856	4553807	4790213	3857642	3852071	female	
Активно	свега	3323000	3380929	3615764	3859320	4032755	4171907	3622897	3398227	all	Economically active
	мушко	...	2218175	2335502	2474486	2474570	2479989	2079648	1923985	male	
	женско	...	1162754	1280262	1384834	1558185	1691918	1543249	1474242	female	
Лица с личним приходом	свега	92032	191041	230004	440360	702358	1094616	1027035	1511816	all	Income recipients
	мушко	...	88236	118479	243660	368830	577656	535027	730285	male	
	женско	...	102805	111525	196700	333528	516960	492008	781531	female	
Издржавано	свега	3112934	3407184	3796368	4146911	4270117	4174782	2899046	2570639	all	Dependants
	мушко	...	1105123	1303310	1455589	1608023	1593447	1076661	981839	male	
	женско	...	2302061	2493058	2691322	2662094	2581335	1822385	1588800	female	
<b>Централна Србија / Central Serbia</b>											
Свега	свега	4136934	4458394	4823212	5250365	5491043	5582611	5582611	5466009		All
	мушко	...	2175350	2361403	2585625	2705762	2736199	2736199	2660988	male	
	женско	...	2283044	2461809	2664740	2785281	2846412	2846412	2805021	female	
Активно	свега	2244000	2334204	2464578	2703091	2820556	2751193	2751193	2485427	all	Economically active
	мушко	...	1451775	1511087	1634684	1628564	1548636	1548636	1393788	male	
	женско	...	882429	953491	1068407	1191992	1202557	1202557	1091639	female	
Лица с личним приходом	свега	65969	113086	135377	258554	431834	703779	703779	1102817	all	Income recipients
	мушко	...	53299	70392	143851	229242	381783	381783	542451	male	
	женско	...	59787	64985	114703	202592	321996	321996	560366	female	
Издржавано	свега	1826965	2011104	2223257	2288720	2238653	2127639	2127639	1863796	all	Dependants
	мушко	...	670276	779924	807090	847956	805780	805780	716714	male	
	женско	...	1340828	1443333	1481630	1390697	1321859	1321859	1147082	female	
<b>Војводина / Vojvodina</b>											
Свега	свега	1663212	1712619	1854965	1952533	1969181	1966367	1966367	2031992		All
	мушко	...	823574	903274	9951152	958626	955137	955137	984942	male	
	женско	...	889045	951691	1001381	1010555	1011230	1011230	1047050	female	
Активно	свега	822000	778479	816239	833242	862337	871704	871704	912800	all	Economically active
	мушко	...	541142	572491	567508	552933	531012	531012	530197	male	
	женско	...	237337	243748	265734	309404	340692	340692	382603	female	
Лица с личним приходом	свега	22524	68948	81193	156252	225067	323256	323256	408999	all	Income recipients
	мушко	...	30302	39474	82958	110173	153244	153244	187834	male	
	женско	...	38646	41719	73654	114894	170012	170012	221165	female	
Издржавано	свега	818688	865192	957533	963039	881777	771407	771407	706843	all	Dependants
	мушко	...	252130	291309	301046	295520	270881	270881	265125	male	
	женско	...	613062	666224	661993	586257	500526	500526	441718	female	
<b>Косово и Метохија / Kosovo and Metohia</b>											
Свега	свега	727820	808141	963959	1243693	1545006	1892327 <sup>1)</sup>	...	...		All
	мушко	...	412610	492614	636958	787035	959756	...	...	male	
	женско	...	395531	471325	606735	757971	932571	...	...	female	
Активно	свега	257000	268246	334947	322987	349862	549010	...	...	all	Economically active
	мушко	...	225258	251924	272924	293073	400341	...	...	male	
	женско	...	42988	83023	50693	56789	148669	...	...	female	
Лица с личним приходом	свега	3539	9007	13434	25554	45457	67581	...	...	all	Income recipients
	мушко	...	4635	8613	17211	29415	42629	...	...	male	
	женско	...	4372	4821	8343	16042	24952	...	...	female	
Издржавано	свега	467281	530888	615578	895152	1149687	1275736	...	...	all	Dependants
	мушко	...	182717	231077	347453	464547	516786	...	...	male	
	женско	...	348171	383501	547699	685140	758950	...	...	female	

1) Процењен податак.

1) Estimated data.

2) Разлику до "укупно" чине лица на раду, односно боравку у иностранству крајем од годину дана.

2) Difference up to "total" make persons working or living abroad less than a year.

## 4.10. ПОЉОПРИВРЕДНО СТАНОВНИШТВО, ПО ПОПИСИМА

## AGRICULTURAL POPULATION, BY CENSUSES

		1948	1953	1961	1971	1981	1991	1991	2002		
<b>РЕПУБЛИКА СРБИЈА / REPUBLIC OF SERBIA</b>											
Укупно	свега	4720000	4656608	4290050	3719296	2285053	1694045	1305426	817052	All	Total
	мушко	...	2209602	2010209	1781168	1040821	789749	594241	420222	Male	
	женско	...	2447006	2279841	1938128	1244232	904296	711185	396830	Female	
Активно	свега	2563000	2485489	2269276	2069064	1371436	1040699	904127	529236	All	Economically active
	мушко	...	1495916	1315295	1203283	715746	558217	473989	305590	Male	
	женско	...	989573	953981	865781	656690	482482	430138	223646	Female	
Издржавано	свега	2157000	2171119	2020774	1650232	913617	653346	401299	287816	All	Dependants
	мушко	...	713686	694914	577885	325075	231532	120252	114632	Male	
	женско	...	1457433	1325860	1072347	588542	421814	281047	173184	Female	
<b>Централна Србија / Central Serbia</b>											
Свега	свега	2997000	2993822	2710799	2317651	1513603	1035988	1035988	601905	All	
	мушко	...	1398822	1240098	1078349	659047	458301	458301	306061	Male	
	женско	...	1595000	1470701	1239302	854556	577687	577687	295844	Female	
Активно	свега	1766000	1745415	1575998	1501220	1075766	754544	754544	403730	All	Economically active
	мушко	...	974429	837218	785778	499546	368371	368371	225694	Male	
	женско	...	770986	738780	715442	576220	386173	386173	178036	Female	
Издржавано	свега	1231000	1248407	1134801	816431	437837	281444	281444	198175	All	Dependants
	мушко	...	424393	402880	292571	159501	89930	89930	80367	Male	
	женско	...	824014	731921	523860	278336	191514	191514	117808	Female	
<b>Војводина / Vojvodina</b>											
Свега	свега	1134000	1077983	960870	761016	391426	269438	269438	215147	All	
	мушко	...	513994	462380	375005	187901	135940	135940	114161	Male	
	женско	...	563989	498490	386011	203525	133498	133498	100986	Female	
Активно	свега	583000	534493	457405	385106	213307	149583	149583	125506	All	Economically active
	мушко	...	353773	313210	263426	140656	105618	105618	79896	Male	
	женско	...	180720	144195	121680	72651	43965	43965	45610	Female	
Издржавано	свега	551000	543490	503465	375910	178119	119855	119855	89641	All	Dependants
	мушко	...	160221	149170	111579	47245	30322	30322	34265	Male	
	женско	...	383269	354295	264331	130874	89533	89533	55376	Female	
<b>Косово и Метохија / Kosovo and Metohia</b>											
Свега	свега	589000	584803	618381	640629	380024	388619 <sup>1)</sup>	...	...	All	
	мушко	...	296786	307731	327814	193873	195508	...	...	Male	
	женско	...	288017	310650	312815	186151	193111	...	...	Female	
Активно	свега	214000	205581	235873	182738	82363	136572	...	...	All	Economically active
	мушко	...	167714	164967	154079	75544	84228	...	...	Male	
	женско	...	37867	71006	28659	6819	52344	...	...	Female	
Издржавано	свега	375000	379222	382508	457891	297661	252047	...	...	All	Dependants
	мушко	...	129072	142764	173735	118329	111280	...	...	Male	
	женско	...	250150	239644	284156	179332	140767	...	...	Female	

1) Процењен податак.

1) Estimated data.

**4.11. ПОЉОПРИВРЕДНО СТАНОВНИШТВО,  
ПРЕМА АКТИВНОСТИ И СТАРОСТИ, ПО ПОПИСИМА  
1991. И 2002.**
**AGRICULTURAL POPULATION BY ACTIVITY  
AND AGE GROUP, BY CENSUSES  
1991 AND 2002**

	Укупно <i>Total</i>	Испод 15 година <i>Under 15</i>	15-24	25-34	35-49	50-64	65 и више година <i>65 and more</i>	Непознато <i>Unknown</i>	
<b>1991</b>									
<b>РЕПУБЛИКА СРБИЈА / REPUBLIC OF SERBIA</b>									
<b>Укупно</b>	<b>1305426</b>	<b>147819</b>	<b>118323</b>	<b>101471</b>	<b>224010</b>	<b>425750</b>	<b>281878</b>	<b>6175</b>	<b>Total</b>
Активно	904127	-	64844	85268	191827	357540	200979	3669	Economically active
Издржавано	401299	147819	53479	16203	32183	68210	80899	2506	Dependants
<b>Централна Србија / Central Serbia</b>									
<b>Свега</b>	<b>1035988</b>	<b>107853</b>	<b>94438</b>	<b>77039</b>	<b>174132</b>	<b>347557</b>	<b>229332</b>	<b>5637</b>	<b>All</b>
Активно	754544	-	55784	67550	155954	303040	168826	3390	Economically active
Издржавано	281444	107853	38654	9489	18178	44517	60506	2247	Dependants
<b>Војводина / Vojvodina</b>									
<b>Свега</b>	<b>269438</b>	<b>39966</b>	<b>23885</b>	<b>24432</b>	<b>49878</b>	<b>78193</b>	<b>52546</b>	<b>538</b>	<b>All</b>
Активно	149583	-	9060	17718	35873	54500	32153	279	Economically active
Издржавано	119855	39966	14825	6714	14005	23693	20393	259	Dependants
<b>Косово и Метохија / Kosovo and Metohia</b>									
<b>Свега</b>	...	...	...	...	...	...	...	...	<b>All</b>
<b>2002</b>									
<b>РЕПУБЛИКА СРБИЈА / REPUBLIC OF SERBIA</b>									
<b>Укупно</b>	<b>817052</b>	<b>123626</b>	<b>95196</b>	<b>100771</b>	<b>170570</b>	<b>176284</b>	<b>144752</b>	<b>5853</b>	<b>Total</b>
Активно	529236	-	34570	70486	153043	165486	102947	2704	Economically active
Издржавано	287816	123626	60626	30285	17527	10798	41805	3149	Dependants
<b>Централна Србија / Central Serbia</b>									
<b>Свега</b>	<b>601905</b>	<b>86608</b>	<b>66929</b>	<b>73999</b>	<b>121755</b>	<b>135822</b>	<b>111752</b>	<b>5040</b>	<b>All</b>
Активно	403730	-	26446	52916	111758	129112	81137	2361	Economically active
Издржавано	198175	86608	40483	21083	9997	6710	30615	2679	Dependants
<b>Војводина / Vojvodina</b>									
<b>Свега</b>	<b>215147</b>	<b>37018</b>	<b>28267</b>	<b>26772</b>	<b>48815</b>	<b>40462</b>	<b>33000</b>	<b>813</b>	<b>All</b>
Активно	125506	-	8124	17570	41285	36374	21810	343	Economically active
Издржавано	89641	37018	20143	9202	7530	4088	11190	470	Dependants
<b>Косово и Метохија / Kosovo and Metohia</b>									
<b>Свега</b>	...	...	...	...	...	...	...	...	<b>All</b>

**4.12. ПРОМЕНЕ У ДРУШТВЕНО-ЕКОНОМСКИМ  
СТРУКТУРАМА СТАНОВНИШТВА, ПО ПОПИСИМА**
**CHANGES IN SOCIO-ECONOMIC  
STRUCTURES OF POPULATION, BY CENSUSES**

%	1948	1953	1961	1971	1981	1991	1991	2002	%
<b>РЕПУБЛИКА СРБИЈА / REPUBLIC OF SERBIA</b>									
Учешће активног у укупном становништву <sup>1)</sup>	50,9	48,4	47,3	45,7	45,4	42,7	48,2	45,3	Economically active population as percentage of the total population <sup>1)</sup>
Учешће пољопривредног у укупном становништву <sup>1)</sup>	72,3	66,7	56,1	44,0	25,4	17,3	17,2	10,9	Agricultural population as percentage of the total population <sup>1)</sup>
Учешће градског у укупном становништву	...	22,5	29,8	40,6	46,6	50,7	54,6	56,4	Urban population as percentage of the total population
<b>Централна Србија / Central Serbia</b>									
Учешће активног у укупном становништву <sup>1)</sup>	54,2	52,4	51,1	51,5	51,8	47,4	49,5	45,5	Economically active population as percentage of the total population <sup>1)</sup>
Учешће пољопривредног у укупном становништву <sup>1)</sup>	72,4	67,2	56,2	44,1	27,6	17,8	18,5	11,0	Agricultural population as percentage of the total population <sup>1)</sup>
Учешће градског у укупном становништву	...	21,2	28,6	40,8	47,8	53,6	54,2	56,2	Urban population as percentage of the total population
<b>Војводина / Vojvodina</b>									
Учешће активног у укупном становништву <sup>1)</sup>	49,4	45,5	44,0	42,7	44,3	43,3	44,4	44,9	Economically active population as percentage of the total population <sup>1)</sup>
Учешће пољопривредног у укупном становништву <sup>1)</sup>	68,1	62,9	51,8	39,0	19,9	13,4	13,7	10,6	Agricultural population as percentage of the total population <sup>1)</sup>
Учешће градског у укупном становништву	...	29,5	38,3	48,7	54,1	55,7	56,0	56,7	Urban population as percentage of the total population
<b>Косово и Метохија / Kosovo and Metohia</b>									
Учешће активног у укупном становништву <sup>1)</sup>	35,3	33,2	34,7	26,0	23,8	28,1	...	...	Economically active population as percentage of the total population <sup>1)</sup>
Учешће пољопривредног у укупном становништву <sup>1)</sup>	80,9	72,4	64,2	51,5	24,6	19,9	...	...	Agricultural population as percentage of the total population <sup>1)</sup>
Учешће градског у укупном становништву	...	14,6	19,5	26,9	32,5	37,3	...	...	Urban population as percentage of the total population

<sup>1)</sup> Услед методолошких разлика између пописа 1948. и каснијих пописа, подаци нису сасвим упоредиви.

<sup>1)</sup> Due to methodological differences between the 1948 Census and later ones, data are not completely comparable.

4.13. СТАНОВНИШТВО СТАРО 10 И ВИШЕ ГОДИНА,  
ПРЕМА ПИСМЕНОСТИ, СТАРОСТИ И ПОЛУ,  
ПО ПОПИСИМА 1991. И 2002.POPULATION AGED 10 AND OVER,  
BY LITERACY, AGE GROUP AND SEX  
BY CENSUSES, 1991 AND 2002

	1991			2002			
	укупно Total	мушко Male	женско Female	укупно Total	мушко Male	женско Female	
<b>РЕПУБЛИКА СРБИЈА / REPUBLIC OF SERBIA</b>							
<b>Укупно</b>	<b>6637665</b>	<b>3226912</b>	<b>3410753</b>	<b>6761061</b>	<b>3267118</b>	<b>3493943</b>	<b>Total</b>
Писмено	6222445	3155814	3066631	6528136	3231847	3296289	Literate
Неписмено	415220	71098	344122	232925	35271	197654	Illiterate
<b>Неписмено, %</b>							<b>Illiterate, %</b>
Укупно	6,3	2,2	10,1	3,4	1,1	5,7	Total
10-19 год.	0,6	0,6	0,6	0,7	0,6	0,7	10-19
20-34	0,9	0,7	1,2	0,6	0,5	0,7	20-34
35-64	5,4	1,7	9,0	1,4	0,7	2,0	35-64
65 и више год.	24,9	9,8	35,7	13,9	3,3	21,7	65 and over
Непознато	3,7	1,8	5,6	8,1	3,5	12,1	Unknown
<b>Централна Србија / Central Serbia</b>							
<b>Свега</b>	<b>4912895</b>	<b>2395344</b>	<b>2517551</b>	<b>4929487</b>	<b>2385133</b>	<b>2544354</b>	<b>All</b>
Писмено	4569807	2340039	2229768	4740652	2358649	2382003	Literate
Неписмено	343088	55305	287783	188835	26484	162351	Illiterate
<b>Неписмено, %</b>							<b>Illiterate, %</b>
Укупно	7,0	2,3	11,4	3,8	1,1	6,4	Total
10-19 год.	0,6	0,5	0,6	0,6	0,6	0,6	10-19
20-34	0,9	0,6	1,2	0,6	0,5	0,6	20-34
35-64	6,0	1,7	10,1	1,3	0,6	2,0	35-64
65 и више год.	28,8	10,8	42,3	15,8	3,6	25,0	65 and over
Непознато	3,4	1,5	5,3	8,4	3,4	12,8	Unknown
<b>Војводина / Vojvodina</b>							
<b>Свега</b>	<b>1724770</b>	<b>831568</b>	<b>893202</b>	<b>1831574</b>	<b>881985</b>	<b>949589</b>	<b>All</b>
Писмено	1652638	815775	836863	1787484	873198	914286	Literate
Неписмено	72132	15793	56339	44090	8787	35303	Illiterate
<b>Неписмено, %</b>							<b>Illiterate, %</b>
Укупно	4,2	1,9	6,3	2,4	1,0	3,7	Total
10-19 год.	0,7	0,7	0,7	0,8	0,8	0,8	10-19
20-34	1,1	0,9	1,3	0,6	0,6	0,7	20-34
35-64	3,9	1,6	6,1	1,4	0,8	2,1	35-64
65 и више год.	14,2	7,0	18,8	8,5	2,5	12,5	65 and over
Непознато	7,2	5,5	8,7	6,6	3,9	9,0	Unknown
<b>Косово и Метохија / Kosovo and Metohia</b>							
<b>Свега</b>	...	...	...	...	...	...	<b>All</b>

4.14. СТАНОВНИШТВО СТАРО 15 И ВИШЕ ГОДИНА,  
ПРЕМА ШКОЛСКОЈ СПРЕМИ И ПОЛУ, ПО ПОПИСУ 2002.POPULATION AGED 15 AND OVER, BY EDUCATIONAL  
ATTAINMENT AND SEX, BY CENSUS 2002

	Република Србија / Republic of Serbia										Косово и Метохија Kosovo and Metohia
	укупно Total			централна Србија Central Serbia			Војводина Vojvodina			свега All	
	укупно Total	мушко Male	женско Female	свега All	мушко Male	женско Female	свега All	мушко Male	женско Female		
<b>Укупно</b>	<b>6321231</b>	<b>3041667</b>	<b>3279564</b>	<b>4611453</b>	<b>2222062</b>	<b>2389391</b>	<b>1709778</b>	<b>819605</b>	<b>890173</b>	...	<b>Total</b>
Без школске спреме	357552	76995	280557	282175	57417	224758	75377	19578	55799	...	Without educational attainment
1-3 разреда основне школе	126127	37517	88610	91401	27013	64388	34726	10504	24222	...	1-3 grades of primary school
4-7 разреда основне школе	896847	374016	522831	651184	282559	368625	245663	91457	154206	...	4-7 grades of primary school
Основно образовање	1509462	698692	810770	1083898	505863	578035	425564	192829	232735	...	Primary education
Средње образовање	2596348	1401683	1194665	1845166	989067	856099	751182	412616	338566	...	Secondary education
Више образовање	285056	150188	134868	211571	113584	97987	73485	36604	36881	...	High education
Високо образовање	411944	223097	188847	323348	175840	147508	88596	47257	41339	...	Higher education
Непознато	137895	79479	58416	122710	70719	51991	15185	8760	6425	...	Unknown



4.15. ДОМАЋИНСТВА, ПРЕМА БРОЈУ ЧЛАНОВА,  
ПО ПОПИСИМАHOUSEHOLDS ACCORDING TO THE NUMBER OF MEMBERS,  
BY CENSUSES

	Укупно Total	С 1 чланом 1 member	2	3	4	5	6	7	8 и више чланова 8 members and over
<b>РЕПУБЛИКА СРБИЈА / REPUBLIC OF SERBIA</b>									
1948	1485737	178451	216484	227056	238170	205859	156208	101542	161967
1953	1616671	185089	244364	263235	273654	219647	165764	105354	159564
1961	1929198	251499	316364	337379	366923	257830	176452	97009	125742
1971	2248038	282866	396731	455015	482528	265535	167976	84789	112598
1981	2568761	340183	512762	518946	584162	247328	164490	79703	121187
1991	2707402	376704	579166	488547	614568	255054	177936	81532	133895
2002	2521190	504775	625301	480181	535963	205979	111689	36817	20485
<b>Централна Србија / Central Serbia</b>									
1948	911692	109445	113338	124836	142978	134809	107115	70549	108622
1953	1002129	114294	130029	148307	166777	145561	116402	74576	106183
1961	1215888	161121	180471	203900	233982	173873	123929	66471	72141
1971	1446478	187334	245437	295339	320924	180660	116950	53766	46068
1981	1661576	220355	330980	348393	397714	167181	113378	47639	35936
1991	1732900	242918	382519	328003	416694	169337	120325	44148	28956
2002	1811233	354908	444443	340338	382077	153213	88910	30226	17118
<b>Војводина / Vojvodina</b>									
1948	459509	61962	94670	91044	81570	56087	34806	18997	20373
1953	488670	63451	105555	103136	91753	57815	33655	17323	15982
1961	560714	80660	124875	119818	114673	63771	33065	13958	9894
1971	613453	86304	138726	144704	139301	60749	27420	9802	6447
1981	678315	111390	167501	154226	159542	51191	22875	7200	4390
1991	685256	122816	177749	139294	163369	49862	22801	6135	3230
2002	709957	149867	180858	139843	153886	52766	22779	6591	3367
<b>Косово и Метохија / Kosovo and Metohia</b>									
1948	114536	7044	8476	11176	13622	14963	14287	11996	32972
1953	125872	7344	8780	11792	15124	16271	15707	13455	37399
1961	152596	9718	11018	13661	18268	20186	19458	16580	43707
1971	188107	9228	12568	14972	22303	24126	23606	21221	60083
1981	228870	8438	14281	16327	26906	28956	28237	24864	80861
1991 <sup>1)</sup>	289246	10970	18898	21250	34505	35855	34810	31249	101709
2002	...	...	...	...	...	...	...	...	...

<sup>1)</sup> Процењен податак.<sup>1)</sup> Estimated data.4.16. ЗАКЉУЧЕНИ БРАКОВИ, ПРЕМА СТАРОСТИ  
МЛАДОЖЕЊЕ И НЕВЕСТЕMARRIAGES BY AGE  
OF GROOM AND BRIDE

	2002	2006	2007	2008	2009	
<b>Укупно</b>	<b>41947</b>	<b>39756</b>	<b>41083</b>	<b>38285</b>	<b>36853</b>	<b>Total</b>
<b>Старост младожење</b>						<b>Age of groom</b>
Испод 15 год.	-	-	-	-	-	Under 15
15 - 19	525	430	442	397	322	15 -19
20 - 24	8680	6869	6622	6038	4986	20 -24
25 - 29	14713	13927	14067	12921	12569	25 -29
30 - 34	8130	8968	9738	9215	9507	30 -34
35 - 39	3570	3737	3990	3822	3796	35 -39
40 - 44	1956	1848	1971	1802	1821	40 -44
45 - 49	1243	1143	1276	1212	1086	45 -49
50 - 54	945	873	883	821	755	50 -54
55 и више год.	1885	1870	1984	1863	1882	55 and over
Непознато	300	91	110	194	129	Unknown
<b>Старост невесте</b>						<b>Age of bride</b>
Испод 15 год.	-	-	-	-	-	Under 15
15 - 19	4741	3535	3496	3041	2537	15 -19
20 - 24	14731	12422	12390	11205	9823	20 -24
25 - 29	11595	12251	12586	11926	12201	25 -29
30 - 34	4778	5642	6209	5941	6230	30 -34
35 - 39	1959	2097	2226	2269	2277	35 -39
40 - 44	1230	1093	1203	1082	1107	40 -44
45 - 49	982	841	914	861	807	45 -49
50 -54	702	703	810	672	626	50 -54
55 и више год.	1005	945	1003	973	983	55 and over
Непознато	121	227	58	325	262	Unknown

4.17. РАЗВЕДЕНИ БРАКОВИ, ПРЕМА СТАРОСТИ  
МУЖА И ЖЕНЕDIVORCES BY AGE OF HUSBAND  
AND WIFE

	2002	2006	2007	2008	2009	
<b>Укупно</b>	<b>9982</b>	<b>8204</b>	<b>8622</b>	<b>8502</b>	<b>8505</b>	<b>Total</b>
<b>Старост мужа</b>						<b>Age of husband</b>
Испод 20 год.	10	14	13	16	24	Under 20
20 - 24	271	253	226	225	247	20 - 24
25 - 29	1224	913	905	854	884	25 - 29
30 - 34	1861	1410	1526	1523	1431	30 - 34
35 - 39	1712	1423	1547	1517	1493	35 - 39
40 - 44	1689	1340	1311	1319	1298	40 - 44
45 - 49	1371	1091	1169	1094	1148	45 - 49
50 - 54	946	838	856	852	791	50 - 54
55 и више год.	860	839	987	1010	1112	55 and over
Непознато	38	83	82	92	77	Unknown
<b>Старост жене</b>						<b>Age of wife</b>
Испод 20 год.	73	70	61	53	70	Under 20
20 - 24	804	684	664	667	661	20 - 24
25 - 29	1761	1343	1371	1345	1353	25 - 29
30 - 34	1996	1566	1658	1655	1549	30 - 34
35 - 39	1605	1376	1441	1448	1521	35 - 39
40 - 44	1463	1150	1251	1134	1163	40 - 44
45 - 49	1083	864	821	863	837	45 - 49
50 - 54	671	546	624	582	580	50 - 54
55 и више год.	470	492	599	637	655	55 and over
Непознато	56	113	132	118	116	Unknown

4.18. ОСНОВНИ ПОКАЗАТЕЉИ О ЗАКЉУЧЕНИМ  
И РАЗВЕДЕНИМ БРАКОВИМАBASIC INDICATORS ON MARRIAGES  
AND DIVORCES

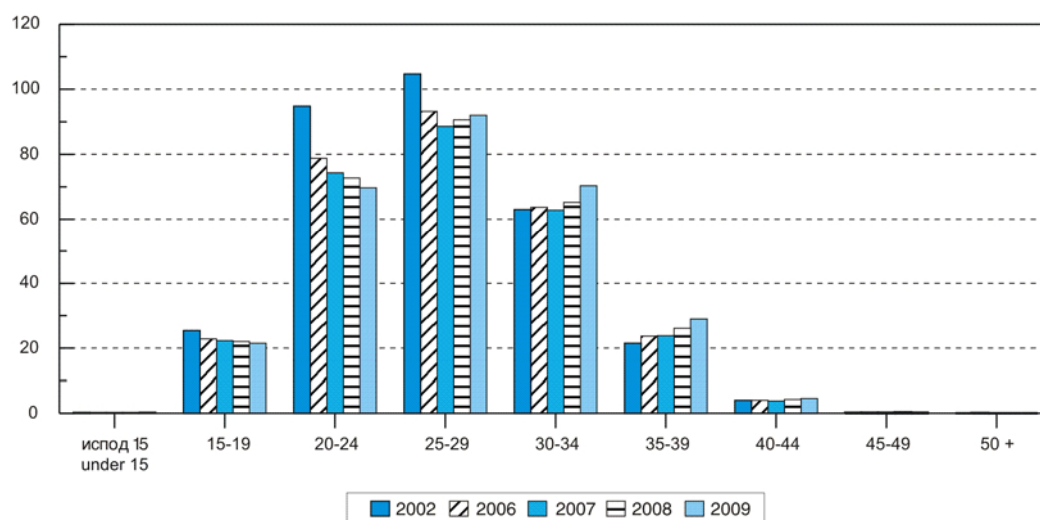
	2002	2006	2007	2008	2009	
<b>РЕПУБЛИКА СРБИЈА / REPUBLIC OF SERBIA</b>						
Закључени бракови на 1000 становника	5,6	5,4	5,6	5,2	5,0	Crude marriage rate per 1000 inhabitants
Разведени бракови на 1000 становника	1,3	1,1	1,2	1,2	1,2	Crude divorce rate per 1000 inhabitants
Разведени бракови на 1000 закључених	238,0	206,4	209,9	222,1	230,8	Divorces per 1000 marriages
<b>Централна Србија / Central Serbia</b>						
Закључени бракови на 1000 становника	5,6	5,4	5,7	5,2	5,1	Crude marriage rate per 1000 inhabitants
Разведени бракови на 1000 становника	1,4	1,1	1,2	1,1	1,1	Crude divorce rate per 1000 inhabitants
Разведени бракови на 1000 закључених	242,1	197,1	202,8	213,7	223,6	Divorces per 1000 marriages
<b>Војводина / Vojvodina</b>						
Закључени бракови на 1000 становника	5,5	5,2	5,3	5,2	4,9	Crude marriage rate per 1000 inhabitants
Разведени бракови на 1000 становника	1,2	1,2	1,2	1,3	1,2	Crude divorce rate per 1000 inhabitants
Разведени бракови на 1000 закључених	226,7	232,3	230,3	244,8	251,0	Divorces per 1000 marriages
<b>Косово и Метохија / Kosovo and Metohia</b>						
Закључени бракови на 1000 становника	...	...	...	...	...	Crude marriage rate per 1000 inhabitants
Разведени бракови на 1000 становника	...	...	...	...	...	Crude divorce rate per 1000 inhabitants
Разведени бракови на 1000 закључених	...	...	...	...	...	Divorces per 1000 marriages

4.19. ОПШТА, СПЕЦИФИЧНЕ И СТОПА УКУПНОГ ФЕРТИЛИТЕТА<sup>1)</sup>GENERAL, SPECIFIC AND TOTAL FERTILITY RATE<sup>1)</sup>

	2002	2006	2007	2008	2009	
<b>Општа стопа</b>	<b>43,1</b>	<b>40,9</b>	<b>39,6</b>	<b>40,5</b>	<b>41,5</b>	<b>General fertility rate</b>
Испод 15 година	0,3	0,3	0,3	0,3	0,4	Under age of 15
15 - 19	25,4	22,8	22,3	22,0	21,5	15 - 19
15	4,6	4,4	4,9	5,3	5,3	15
16	11,3	10,9	11,0	10,9	11,8	16
17	20,1	19,4	18,1	18,1	18,8	17
18	32,7	29,6	30,0	29,2	28,8	18
19	55,8	46,8	44,8	44,8	41,3	19
20 - 24	94,8	78,8	74,3	72,7	69,7	20 - 24
20	76,8	61,5	58,0	55,9	54,1	20
21	87,5	70,4	68,5	67,4	63,4	21
22	97,3	81,2	74,9	72,6	67,9	22
23	103,1	87,4	83,1	79,5	77,7	23
24	108,7	92,8	85,8	86,2	83,7	24
25 - 29	104,7	93,2	88,6	90,6	92,0	25 - 29
25	111,8	94,8	87,1	90,6	89,2	25
26	111,3	95,7	88,2	91,2	93,0	26
27	106,5	98,4	90,1	92,1	92,9	27
28	101,5	90,9	92,3	92,3	93,6	28
29	91,6	86,1	85,2	87,0	91,3	29
30 - 34	63,0	63,7	62,8	65,2	70,3	30 - 34
30	87,2	80,5	79,8	80,6	88,0	30
31	71,7	73,3	73,0	73,8	79,2	31
32	62,1	63,1	62,2	66,5	71,2	32
33	50,7	54,3	52,8	56,3	62,2	33
34	43,3	46,0	45,1	48,0	51,2	34
35 - 39	21,5	23,7	23,8	26,1	29,0	35 - 39
40 - 44	4,0	4,0	3,8	4,3	4,6	40 - 44
45 - 49	0,2	0,2	0,2	0,3	0,2	45 - 49
50 и више година	0,0	0,1	0,0	0,0	0,0	50 and over
<b>Стопа укупног фертилитета</b>	<b>1,6</b>	<b>1,4</b>	<b>1,4</b>	<b>1,4</b>	<b>1,4</b>	<b>Total fertility rate</b>

<sup>1)</sup> Општа стопа фертилитета представља однос између укупног броја живорођених и женског фертилног становништва (15-49 година) током једногодишњег периода. Специфичне стопе фертилитета представљају однос између броја живорођених, рођених од мајки одређене старости, према 1000 жена те исте старости. Стопа укупног фертилитета представља укупан број живорођене деце на једну жену, односно збир специфичних стопа фертилитета.

<sup>1)</sup> General fertility rate is the ratio between the total number of live births and female fertile population (15 - 49 years) in a period of one year. Specific fertility rates are the ratio between the numbers of live births, born by mothers of specific age to 1000 women of the same age. Total fertility rate represents the total number of live births per woman, that is, the sum of specific fertility rates.

Граф. 4.3. ФЕРТИЛИТЕТ  
FERTILITY

## 4.20. УМРЛИ, ПРЕМА СТАРОСТИ И ПОЛУ

## DEATHS BY AGE GROUP AND SEX

		2002	2006	2007	2008	2009		
<b>Укупно</b>		<b>102785</b>	<b>102884</b>	<b>102805</b>	<b>102711</b>	<b>104000</b>	<b>Total</b>	
Свега	мушки	52706	52325	52257	51757	52377	Male	All
	женски	50079	50559	50548	50954	51623	Female	
0 година	мушки	470	311	288	262	279	Male	0 year
	женски	320	214	196	198	213	Female	
1 - 4	мушки	60	46	48	36	44	Male	1 - 4
	женски	51	47	31	45	26	Female	
5 - 9	мушки	48	47	30	30	31	Male	5 - 9
	женски	34	24	25	20	24	Female	
10 - 14	мушки	71	39	41	37	47	Male	10 - 14
	женски	39	24	25	19	30	Female	
15 - 19	мушки	146	125	148	130	100	Male	15 - 19
	женски	72	52	47	47	51	Female	
20 - 24	мушки	258	256	288	250	216	Male	20 - 24
	женски	88	85	78	80	61	Female	
25 - 29	мушки	309	296	329	306	296	Male	25 - 29
	женски	124	113	97	102	94	Female	
30 - 34	мушки	335	339	357	365	394	Male	30 - 34
	женски	160	147	124	141	160	Female	
35 - 39	мушки	453	429	438	420	430	Male	35 - 39
	женски	280	226	211	218	213	Female	
40 - 44	мушки	920	782	730	756	728	Male	40 - 44
	женски	489	427	407	377	373	Female	
45 - 49	мушки	1957	1519	1496	1462	1396	Male	45 - 49
	женски	1030	792	735	774	714	Female	
50 - 54	мушки	3082	3085	2969	2694	2545	Male	50 - 54
	женски	1494	1510	1422	1386	1288	Female	
55 - 59	мушки	3284	4142	4162	4365	4293	Male	55 - 59
	женски	1640	2073	2141	2147	2228	Female	
60 - 64	мушки	5052	4059	3983	4154	4482	Male	60 - 64
	женски	3113	2291	2368	2445	2378	Female	
65 - 69	мушки	7984	6498	6180	5606	5545	Male	65 - 69
	женски	5662	4651	4265	3810	3707	Female	
70 - 74	мушки	9904	9338	8943	8484	8069	Male	70 - 74
	женски	9133	8066	7803	7341	7027	Female	
75 - 79	мушки	9014	9910	9943	10025	10187	Male	75 - 79
	женски	11188	11353	11379	11293	11572	Female	
80 - 84	мушки	5323	6939	7359	7520	7955	Male	80 - 84
	женски	8058	11213	11323	11839	11841	Female	
85 и више година	мушки	3989	4118	4487	4813	5289	Male	85 and over
	женски	7082	7225	7845	8649	9612	Female	
Непознато	мушки	47	47	38	42	51	Male	Unknown
	женски	22	26	26	23	11	Female	

## 4.21. СПЕЦИФИЧНЕ СТОПЕ МОРТАЛИТЕТА

## SPECIFIC MORTALITY RATES

		2002	2006	2007	2008	2009		
<b>Укупно</b>	<b>мушки</b>	<b>14,4</b>	<b>14,5</b>	<b>14,6</b>	<b>14,5</b>	<b>14,5</b>	<b>Male</b>	<b>Total</b>
	<b>женски</b>	<b>13,0</b>	<b>13,3</b>	<b>13,3</b>	<b>13,5</b>	<b>13,5</b>	<b>Female</b>	
0 година	мушки	12,0	8,5	8,1	7,4	7,7	Male	0
	женски	8,6	6,2	5,9	6,0	6,3	Female	
1 - 4	мушки	0,4	0,3	0,3	0,2	0,3	Male	1 - 4
	женски	0,4	0,3	0,2	0,3	0,2	Female	
5 - 9	мушки	0,2	0,2	0,2	0,2	0,2	Male	5 - 9
	женски	0,2	0,1	0,1	0,1	0,1	Female	
10 - 14	мушки	0,3	0,2	0,2	0,2	0,2	Male	10 - 14
	женски	0,2	0,1	0,1	0,1	0,2	Female	
15 - 19	мушки	0,6	0,5	0,7	0,6	0,5	Male	15 - 19
	женски	0,3	0,2	0,2	0,2	0,2	Female	
20 - 24	мушки	1,0	1,0	1,1	1,0	0,9	Male	20 - 24
	женски	0,4	0,3	0,3	0,3	0,3	Female	
25 - 29	мушки	1,2	1,1	1,3	1,2	1,1	Male	25 - 29
	женски	0,5	0,5	0,4	0,4	0,4	Female	
30 - 34	мушки	1,4	1,4	1,4	1,4	1,5	Male	30 - 34
	женски	0,7	0,6	0,5	0,6	0,6	Female	
35 - 39	мушки	1,9	1,8	1,8	1,8	1,8	Male	35 - 39
	женски	1,1	0,9	0,9	0,9	0,9	Female	
40 - 44	мушки	3,5	3,2	3,1	3,2	3,1	Male	40 - 44
	женски	1,8	1,7	1,7	1,6	1,5	Female	
45 - 49	мушки	6,4	5,8	5,8	5,8	5,6	Male	45 - 49
	женски	3,3	2,9	2,8	3,0	2,8	Female	
50 - 54	мушки	10,8	10,3	10,2	9,6	9,5	Male	50 - 54
	женски	5,1	4,9	4,7	4,8	4,6	Female	
55 - 59	мушки	17,3	16,1	15,6	15,9	15,3	Male	55 - 59
	женски	7,9	7,5	7,5	7,3	7,5	Female	
60 - 64	мушки	24,6	24,3	23,2	22,6	22,5	Male	60 - 64
	женски	13,3	12,0	12,1	11,7	10,5	Female	
65 - 69	мушки	38,2	35,4	35,2	33,5	34,8	Male	65 - 69
	женски	22,6	20,9	19,9	18,7	19,1	Female	
70 - 74	мушки	58,8	55,8	54,3	52,8	51,8	Male	70 - 74
	женски	41,3	37,0	36,4	35,0	34,3	Female	
75 - 79	мушки	93,8	86,8	84,8	84,0	84,7	Male	75 - 79
	женски	72,4	68,4	67,8	66,4	67,6	Female	
80 - 84	мушки	137,1	130,1	131,6	126,9	126,8	Male	80 - 84
	женски	121,3	120,9	118,3	120,3	117,7	Female	
85 и више година	мушки	238,8	191,4	193,4	185,5	184,0	Male	85 and over
	женски	239,8	190,3	187,6	183,4	183,8	Female	

4.22. УМРЛИ, ПРЕМА УЗРОКУ СМРТИ<sup>1)</sup>CAUSES OF DEATHS<sup>1)</sup>

	2002	2006	2007	2008	2009	
<b>Укупно</b>	<b>102785</b>	<b>102884</b>	<b>102805</b>	<b>102711</b>	<b>104000</b>	<b>Total</b>
<b>Мушки</b>	<b>52706</b>	<b>52325</b>	<b>52257</b>	<b>51757</b>	<b>52377</b>	<b>Male</b>
Заразне и паразитарне болести /A00-B99/ Тумори /C00-D48/	368 10784	270 11686	276 11930	231 12015	254 12213	Infectious and parasitic diseases /A00-B99/ Neoplasms /C00-D48/
Болести крви и крвотворних органа и неки поремећаји имуног система /D50-D89/	42	86	63	81	68	Diseases of the blood, blood-forming organs and disorders involving the immune mechanism /D50-D89/
Болести жлезда с унутрашњим лучењем, исхране и метаболизма /E00-E88/	1102	1110	1312	1314	1322	Endocrine, nutritional and metabolic diseases /E00-E88/
Душевни поремећаји и поремећаји понашања /F00-F99/	330	412	418	492	499	Mental and behavioural disorders /F00-F99/
Болести нервног система /G00-G98/	453	635	639	652	734	Diseases of the nervous system /G00-G98/
Болести ока и припојака ока /H00-H57/	-	-	-	-	-	Diseases of the eye and adnexa /H00-H57/
Болести ува и мастоидног наст. /H60-H93/	1	2	-	-	-	Diseases of the ear and mastoid /H60-H93/
Болести крвотока /I00-I99/	26314	27190	26334	25847	25740	Diseases of the circulatory system /I00-I99/
Болести дисајних органа /J00-J98/	2189	2344	2448	2456	2589	Diseases of the respiratory system /J00-J98/
Болести органа за варење /K00-K92/	1817	1945	2039	2079	2029	Diseases of the digestive system /K00-K92/
Болести коже и поткожног ткива /L00-L98/	13	23	33	29	24	Diseases of the skin and subcutaneous tissue /L00-L98/
Болести мишићно-коштаног система и везивног ткива /M00-M99/	39	36	27	42	36	Diseases of the musculoskeletal system and connective tissue /M00-M99/
Болести мокраћнополног система /N00-N98/	895	980	1016	1017	1184	Diseases of the genitourinary system /N00-N98/
Нека стања настала у перинаталном периоду /P00-P96/	295	194	179	162	175	Certain conditions originating in the perinatal period /P00-P96/
Урођене аномалије, деформације и хромозомске ненормалности /Q00-Q99/	122	88	95	81	70	Congenital anomalies, deformations and chromosome abnormalities /Q00-Q99/
Симптоми, знаци и ненормални клинички и лабораторијски налази неklasификовани на другом месту /R00-R99/	5074	2552	2590	2497	2731	Symptoms, signs and abnormal clinical and laboratory findings not elsewhere classified /R00-R99/
Повреде, тровања и последице деловања спољних фактора /S00-T98/	2868	2772	2858	2762	2709	Injuries, poisonings and consequences of external causes /S00-T98/
<b>Женски</b>	<b>50079</b>	<b>50559</b>	<b>50548</b>	<b>50954</b>	<b>51623</b>	<b>Female</b>
Заразне и паразитарне болести /A00-B99/ Тумори /C00-D48/	172 8021	181 8858	160 8830	163 8926	158 9202	Infectious and parasitic diseases /A00-B99/ Neoplasms /C00-D48/
Болести крви и крвотворних органа и неки поремећаји имуног система /D50-D89/	59	82	119	89	73	Diseases of the blood, blood-forming organs and disorders involving the immune mechanism /D50-D89/
Болести жлезда с унутрашњим лучењем, исхране и метаболизма /E00-E88/	1539	1530	1773	1893	1853	Endocrine, nutritional and metabolic diseases /E00-E88/
Душевни поремећаји и поремећаји понашања /F00-F99/	113	285	302	337	443	Mental and behavioural disorders /F00-F99/
Болести нервног система /G00-G98/	405	507	573	585	671	Diseases of the nervous system, sense organs /G00-G98/
Болести ока и припојака ока /H00-H57/	-	-	-	-	-	Diseases of the eye and adnexa /H00-H57/
Болести ува и мастоидног наставка /H60-H93/	-	-	-	-	-	Diseases of the ear and mastoid /H60-H93/
Болести крвотока /I00-I99/	30440	31735	31274	31496	31211	Diseases of the circulatory system /I00-I99/
Болести дисајних органа /J00-J98/	1340	1417	1578	1481	1614	Diseases of the respiratory system /J00-J98/
Болести органа за варење /K00-K92/	1159	1355	1402	1581	1592	Diseases of the digestive system /K00-K92/
Болести коже и поткожног ткива /L00-L98/	22	35	40	43	19	Diseases of the skin and subcutaneous tissue /L00-L98/
Болести мишићно-коштаног система и везивног ткива /M00-M99/	125	127	115	127	130	Diseases of the musculoskeletal system and connective tissue /M00-M99/
Болести мокраћнополног система /N00-N98/	658	768	827	825	883	Diseases of the genitourinary system /N00-N98/
Трудноћа, порођај и бабиње /O00-O99/	1	9	-	4	6	Pregnancy, childbirth and puerperium /O00-O99/
Нека стања настала у перинаталном периоду /P00-P96/	201	130	119	116	128	Certain conditions originating in the perinatal period /P00-P96/
Урођене аномалије, деформације и хромозомске ненормалности /Q00-Q99/	80	82	60	81	71	Congenital anomalies, deformations and chromosome abnormalities /Q00-Q99/
Симптоми, знаци и ненормални клинички и лабораторијски налази неklasификовани на другом месту /R00-R99/	4681	2361	2365	2277	2539	Symptoms, signs and abnormal clinical and laboratory findings not elsewhere classified /R00-R99/
Повреде, тровања и последице деловања спољних фактора /S00-T98/	1063	1097	1011	930	1030	Injuries, poisonings and consequences of external causes /S00-T98/

<sup>1)</sup> Према Међународној класификацији болести (X ревизија).<sup>1)</sup> According to the International Classification of Diseases (X Revision).

4.22. УМРЛИ, ПРЕМА УЗРОКУ СМРТИ<sup>1)</sup> (наставак)CAUSES OF DEATHS<sup>1)</sup> (continued)

	2002	2006	2007	2008	2009	
<b>На 100000 становника / Per 100000 population</b>						
<b>Укупно</b>	<b>1368</b>	<b>1388</b>	<b>1393</b>	<b>1397</b>	<b>1421</b>	<b>Total</b>
<b>Мушки</b>	<b>1442</b>	<b>1452</b>	<b>1456</b>	<b>1448</b>	<b>1471</b>	<b>Male</b>
Заразне и паразитарне болести /A00-B99/ Тумори /C00-D48/	10 295	7 324	8 332	6 336	7 343	Infectious and parasitic diseases /A00-B99/ Neoplasms /C00-D48/
Болести крви и крвотворних органа и неки поремећаји имуног система /D50-D89/ Болести жлезда с унутрашњим лучењем, исхране и метаболизма /E00-E88/ Душевни поремећаји и поремећаји понашања /F00-F99/	1 30 9	2 31 11	2 37 12	2 37 14	2 37 14	Diseases of the blood, blood-forming organs and disorders involving the immune mechanism /D50-D89/ Endocrine, nutritional and metabolic diseases /E00-E88/ Mental and behavioural disorders /F00-F99/
Болести нервног система /G00-G98/ Болести ока и припојака ока /H00-H57/ Болести ува и мастоидног наст. /H60-H93/ Болести крвотока /I00-I99/	12 - 0 720	18 - 0 755	18 - - 734	18 - - 723	21 - - 723	Diseases of the nervous system /G00-G98/ Diseases of the eye and adnexa /H00-H57/ Diseases of the ear and mastoid /H60-H93/ Diseases of the circulatory system /I00-I99/
Болести дисајних органа /J00-J98/ Болести органа за варење /K00-K92/ Болести коже и поткожног ткива /L00-L98/	60 50 0	65 54 1	68 57 1	69 58 1	73 57 1	Diseases of the respiratory system /J00-J98/ Diseases of the digestive system /K00-K92/ Diseases of the skin and subcutaneous tissue /L00-L98/
Болести мишићно-коштаног система и везивног ткива /M00-M99/ Болести мокраћнополног система /N00-N98/ Нека стања настала у перинаталном периоду /P00-P96/	1 24 8	1 27 5	1 28 5	1 28 5	1 33 5	Diseases of the musculoskeletal system and connective tissue /M00-M99/ Diseases of the genitourinary system /N00-N98/ Certain conditions originating in the perinatal period /P00-P96/
Урођене аномалије, деформације и хромозомске ненормалности /Q00-Q99/ Симптоми, знаци и ненормални клинички и лабораторијски налази неklasификовани на другом месту /R00-R99/ Повреде, тровања и последице деловања спољних фактора /S00-T98/	3 139 78	2 71 77	3 72 80	2 70 77	2 77 76	Congenital anomalies, deformations and chromosome abnormalities /Q00-Q99/ Symptoms, signs and abnormal clinical and laboratory findings not elsewhere classified /R00-R99/ Injuries, poisonings and consequences of external causes /S00-T98/
<b>Женски</b>	<b>1297</b>	<b>1328</b>	<b>1333</b>	<b>1349</b>	<b>1373</b>	<b>Female</b>
Заразне и паразитарне болести /A00-B99/ Тумори /C00-D48/	4 208	5 233	4 233	4 236	4 245	Infectious and parasitic diseases /A00-B99/ Neoplasms /C00-D48/
Болести крви и крвотворних органа и неки поремећаји имуног система /D50-D89/ Болести жлезда са унутрашњим лучењем, исхране и метаболизма /E00-E88/ Душевни поремећаји и поремећаји понашања /F00-F99/	2 40 3	2 40 7	3 47 8	2 50 9	2 49 12	Diseases of the blood, blood-forming organs and disorders involving the immune mechanism /D50-D89/ Endocrine, nutritional and metabolic diseases /E00-E88/ Mental and behavioural disorders /F00-F99/
Болести нервног система /G00-G98/ Болести ока и припојака ока /H00-H57/ Болести ува и мастоидног наст. /H60-H93/ Болести крвотока /I00-I99/	10 - - 788	13 - - 833	15 - - 825	15 - - 834	18 - - 830	Diseases of the nervous system, sense organs /G00-G98/ Diseases of the eye and adnexa /H00-H57/ Diseases of the ear and mastoid /H60-H93/ Diseases of the circulatory system /I00-I99/
Болести дисајних органа /J00-J98/ Болести органа за варење /K00-K92/ Болести коже и поткожног ткива /L00-L98/	35 30 1	37 36 1	42 37 1	39 42 1	43 42 1	Diseases of the respiratory system /J00-J98/ Diseases of the digestive system /K00-K92/ Diseases of the skin and subcutaneous tissue /L00-L98/
Болести мишићно-коштаног система и везивног ткива /M00-M99/ Болести мокраћнополног система /N00-N98/ Трудноћа, порођај и бабиње /O00-O99/ Нека стања настала у перинаталном периоду /P00-P96/	3 17 0 5	3 20 0 3	3 22 - 3	3 22 0 3	3 23 0 3	Diseases of the musculoskeletal system and connective tissue /M00-M99/ Diseases of the genitourinary system /N00-N98/ Pregnancy, childbirth and puerperium /O00-O99/ Certain conditions originating in the perinatal period /P00-P96/
Урођене аномалије, деформације и хромозомске ненормалности /Q00-Q99/ Симптоми, знаци и ненормални клинички и лабораторијски налази неklasификовани на другом месту /R00-R99/ Повреде, тровања и последице деловања спољних фактора /S00-T98/	2 121 28	2 62 29	2 62 27	2 60 25	2 68 27	Congenital anomalies, deformations and chromosome abnormalities /Q00-Q99/ Symptoms, signs and abnormal clinical and laboratory findings not elsewhere classified /R00-R99/ Injuries, poisonings and consequences of external causes /S00-T98/

<sup>1)</sup> Према Међународној класификацији болести (X ревизија).<sup>1)</sup> According to the International Classification of Diseases (X Revision).

## 4.23. УМРЛИ ПРЕМА ПОРЕКЛУ НАСИЛНЕ СМРТИ

## DEATHS BY ORIGIN OF VIOLENT DEATH

	2002	2006	2007	2008	2009	
<b>Укупно</b>	<b>3931</b>	<b>3869</b>	<b>3869</b>	<b>3692</b>	<b>3739</b>	<b>Total</b>
Несрећни случајеви	1506	1942	1935	1910	1823	Accidents
Самоубиства	1449	1444	1354	1290	1376	Suicides
Убиства	164	154	200	142	140	Homicides
Остало	812	329	380	350	400	Other
<b>На 100000 становника / Per 100000 inhabitants</b>						
<b>Укупно</b>	<b>52</b>	<b>52</b>	<b>52</b>	<b>50</b>	<b>51</b>	
Несрећни случајеви	20	26	26	26	25	Accidents
Самоубиства	19	19	18	18	19	Suicides
Убиства	2	2	3	2	2	Homicides
Остало	11	4	5	5	5	Other

## 4.24. УМРЛИ УСЛЕД НЕСРЕЋНОГ СЛУЧАЈА, САМОУБИСТВА И УБИСТВА

## DEATHS DUE TO ACCIDENT, SUICIDE AND HOMICIDE

	2002	2006	2007	2008	2009	
<b>Несрећни случајеви / Accidents</b>						
<b>Укупно</b>	<b>1506</b>	<b>1942</b>	<b>1935</b>	<b>1910</b>	<b>1823</b>	<b>Total</b>
<b>Пол</b>						<b>Sex</b>
Мушки	1095	1409	1458	1493	1335	Male
Женски	411	533	477	417	488	Female
<b>Старост</b>						<b>Age groups</b>
0 - 4 год.	20	19	15	15	15	0 - 4
5 - 14	62	43	42	37	42	5 - 14
15 - 24	139	188	210	201	160	15 - 24
25 - 34	144	217	205	222	200	25 - 34
35 - 44	160	176	187	183	176	35 - 44
45 - 54	237	316	295	299	241	45 - 54
55 - 64	195	266	267	256	287	55 - 64
65 и више год.	546	713	711	690	699	65 and over
Непознато	3	4	3	7	3	Unknown
<b>Самоубиства / Suicides</b>						
<b>Укупно</b>	<b>1449</b>	<b>1444</b>	<b>1354</b>	<b>1290</b>	<b>1376</b>	<b>Total</b>
<b>Пол</b>						<b>Sex</b>
Мушки	1053	1022	969	903	1000	Male
Женски	396	422	385	387	376	Female
<b>Старост</b>						<b>Age groups</b>
Испод 15 год.	4	2	-	-	1	Under 15
15 - 24	82	66	72	55	46	15 - 24
25 - 34	117	118	110	118	114	25 - 34
35 - 44	154	145	137	142	153	35 - 44
45 - 54	249	270	227	259	277	45 - 54
55 - 64	252	239	241	221	245	55 - 64
65 и више год.	588	603	566	494	537	65 and over
Непознато	3	1	1	1	3	Unknown
<b>Убиства / Homicides</b>						
<b>Укупно</b>	<b>164</b>	<b>154</b>	<b>200</b>	<b>142</b>	<b>140</b>	<b>Total</b>
<b>Пол</b>						<b>Sex</b>
Мушки	118	106	127	103	94	Male
Женски	46	48	73	39	46	Female
<b>Старост</b>						<b>Age groups</b>
0 - 4 год.	3	3	4	2	1	0 - 4
5 - 14	4	-	1	2	2	5 - 14
15 - 24	28	17	31	16	17	15 - 24
25 - 34	33	25	33	30	33	25 - 34
35 - 44	35	32	32	16	18	35 - 44
45 - 54	19	23	34	29	25	45 - 54
55 - 64	14	13	19	18	16	55 - 64
65 и више год.	28	38	46	29	28	65 and over
Непознато	-	3	-	-	-	Unknown



## 4.25. РОЂЕНИ И УМРЛИ

## BIRTHS AND DEATHS

	2002	2006	2007	2008	2009	
<b>Живорођени / Live births</b>						
<b>Укупно</b>	<b>78101</b>	<b>70997</b>	<b>68102</b>	<b>69083</b>	<b>70299</b>	<b>Total</b>
<b>Пол</b>						<b>Sex</b>
Мушки	40216	36599	35223	35808	36450	Males
Женски	37885	34398	32879	33275	33849	Females
<b>Место порођаја</b>						<b>Place of birth</b>
Здравствена организација	76639	70333	67546	68430	69898	Health organization
Друго место	1462	664	556	653	401	Other place
<b>Стручна помоћ</b>						<b>Medical attendance</b>
Уз стручну помоћ	77438	70790	67951	68894	70160	With medical attendance
Без стручне помоћи	663	207	151	189	139	Without medical attendance
<b>Рођени</b>						<b>Births</b>
У браку	61662	55007	52907	53336	54005	Legitimate
Ван брака	16439	15990	15195	15747	16294	Illegitimate
<b>Просечна старост мајке при рођењу детета</b>						<b>The average age of mother at birth</b>
Прво	25,3	26,0	26,2	26,5	26,9	First
Друго	27,8	28,3	28,5	28,7	29,0	Second
Треће	30,1	30,1	30,3	30,6	30,6	Third
Четврто	31,6	30,7	30,9	31,2	31,1	Fourth
Пето и више	32,7	32,9	32,7	32,6	32,5	Fifth and more
<b>Мртворођени / Stillbirths</b>						
<b>Укупно</b>	<b>432</b>	<b>365</b>	<b>369</b>	<b>345</b>	<b>366</b>	<b>Total</b>
Мушки	236	212	199	192	215	Males
Женски	196	153	170	153	151	Females
<b>Умрли / Deaths</b>						
<b>Укупно</b>	<b>102785</b>	<b>102884</b>	<b>102805</b>	<b>102711</b>	<b>104000</b>	<b>Total</b>
<b>Место смрти</b>						<b>Place of occurrence</b>
Здравствена организација	33662	39262	39012	40025	41750	Health organization
Друго место	69123	63622	63793	62686	62250	Other place
Умрли у здравственој организацији, %	32,7	38,2	37,9	39,0	40,1	Deaths in health organization, %
<b>Лечење</b>						<b>Medical treatment</b>
Лечени	95388	91680	91805	91831	93383	Medically treated
Нису лечени	7397	11204	11000	10880	10617	Without med. treatment
Лечени, %	92,8	89,1	89,3	89,4	89,8	Medically treated, %
<b>Узрок смрти дао</b>						<b>Cause of death certified by</b>
Лекар или обдуцент	89467	67700	65879	64019	65114	Physician or dissector
Лекар-мртвозорник	11516	34592	36172	38015	38252	Coroner
Друго лице	1802	592	754	677	634	Other person
Умрли за које је податке о узроку смрти дао лекар или обдуцент, %	87,0	65,8	64,1	62,3	62,6	% of deaths with the cause of death certified by a physician or dissector, %
<b>Умрла одојчад / Infant deaths</b>						
<b>Укупно</b>	<b>790</b>	<b>525</b>	<b>484</b>	<b>460</b>	<b>492</b>	<b>Total</b>
<b>Старост</b>						<b>Age</b>
0 – 27 дана	573	369	342	341	345	0 – 27 days
До 24 часа	207	154	145	124	143	Under 24 hours
1 – 6 дана	239	127	125	146	122	1 – 6 days
7 – 13 дана	67	47	42	34	33	7 – 13 days
14 – 20 дана	27	24	17	19	29	14 – 20 days
21 – 27 дана	33	17	13	18	18	21 – 27 days
28 дана – 2 месеца	117	76	74	52	72	28 days – 2 months
3 – 5 месеци	54	55	36	38	46	3 – 5 months
6 – 11 месеци	46	25	32	29	29	6 – 11 months

## ЗАПОСЛЕНОСТ И ЗАРАДЕ

Укупан број запослених у Републици Србији који имају формално-правни уговор о запослењу у 2009. години, у односу на 2008. годину, мањи је за 5,5%. Укупан број запослених жена смањено се за 4,1%, док је укупан број запослених мушкараца мањи за 6,7%. Код правних лица (привредних друштава, предузећа, установа, задруга и других организација) регистрован је пад запослености од 2,2%, а број предузетника – лица која самостално обављају делатност и број запослених код њих, у овом периоду, мањи је за 13,8%.

Посматрано по територији, укупан број запослених у централној Србији у 2009. години, у односу на претходну годину, мањи је за 5,1%, а у Војводини за 6,6%.

Посматрано по секторима делатности, највећи пад запослености у 2009. години, у односу на 2008. годину, евидентиран је у следећим секторима: Прерађивачка индустрија, 8,4%, Пољопривреда, 7%, Вађење руда и камена и Грађевинарство, 4,6%, док је највећи пораст запослености забележен у секторима Финансијско посредовање, 11,9%, Послови с некретнинама и изнајмљивање, 6,9%, и Друге комуналне, друштвене и личне услуге, 3,9%.

Просечна зарада запослених код правних лица и предузетника у Републици Србији у 2009. години, у односу на 2008. годину, бележи номинални пораст од 8,8% и реални од 0,2%.

Номинални пораст зарада у овом периоду евидентиран је у свим секторима делатности, а највећи у секторима Хотели и ресторани (номинални од 23,9% и реални од 14,1%), Трговина на велико и мало и поправке (номинални од 18,7% и реални од 9,3%), Вађење руда и камена (номинални од 10% и реални од 1,3%), и Финансијско посредовање (номинални од 9,8% и реални од 1,1%).

Просечна зарада запослених код правних лица у септембру 2009. године, у односу на септембар 2008. године, номинално је већа за 4,4%, просечна зарада жена је, у истом периоду, већа за 5,2%, док је просечна зарада мушкараца већа за 3,8%.

## ЗАПОСЛЕНОСТ

## Извори и методи прикупљања података

Подаци о запосленима у привредним друштвима, предузећима, установама, задругама и организацијама (правна лица) добијени су на основу Полугодишњег истраживања о запосленима и зарадама запослених (РАД-1/П) и путем Анкете за допуну полугодишњег истраживања (РАД-1/П). Овим истраживањем не обухватају се запослени у Министарству одбране, Министарству унутрашњих послова, као ни запослени у представништвима наше земље у иностранству.

## EMPLOYMENT AND EARNINGS

The total number of employees in the Republic of Serbia, who have formal-legal employment contract, decreased in 2009 compared to 2008 by 5.5%. The total number of employed women is lower by 4.1%, while the total number of employed men is lower by 6.7%. At legal entities (enterprises, institutions, cooperatives and other organizations) a fall of employment of 2.2% was registered and the number of entrepreneurs-people who carry out activity independently and number of their employees, decreased by 13, 8% in this period.

Observed by the territory, the total number of employees in Central Serbia in 2009 compared to the previous year decreased by 5.1% and in Vojvodina by 6.6%.

Observed by sectors of activities, the largest fall in employment in 2009 compared to 2008 was recorded in Manufacturing by 8.4%, Agriculture by 7%, in Mining and quarrying and Construction by 4.6%, while the largest increase in employment was recorded in the Financial Intermediation, by 11.9%, in Real estate and renting activities, by 6.9%, in other Community, social and personal services by 3.9%.

The average salary of employees at legal entities and entrepreneurs in the Republic of Serbia, in 2009 compared to 2008 registered a nominal increase of 8.8% and real increase of 0.2%.

Nominal wage growth in this period is recorded in all sectors of activity, and the largest is in hotels and restaurants (23.9% of nominal and real by 14.1%), Wholesale and retail trade and repairs (of nominal 18.7 % and real by 9.3% ), Mining and quarrying (10% of nominal and real by 1.3%) in Financial intermediation (9.8% of nominal and real by 1.1%).

The average salary of employees at legal entities in September 2009 compared to 2008 is nominally higher by 4.4%, the average salary of women, in the same period, increased by 5.2%, while the average earnings of men increased by 3.8%.

## EMPLOYMENT

## Sources and methods of data collection

Data on employed persons in business companies, enterprises, institutions, co-operatives and organizations (legal entities) have been obtained on the basis of Regular Semiannual Survey on employees and their earnings (RAD-1/P) and by the Questionnaire that supplements the Semiannual Survey (RAD-1/P). Employees in the Ministry of National Defense, Ministry of Interior, as well as employees in branch offices abroad are not included in this survey.

Подаци о приватним предузетницима, лицима која самостално обављају делатност-професију и лицима запосленим код њих прикупљени су Полугодишњим истраживањем РАД-15, од Републичког завода за здравствено осигурање.

Подаци о запосленима и незапосленима – према међународним дефиницијама, прикупљени су Анкетом о радној снази.

Подаци о запошљавању и о незапосленим лицима преузети су од Националне службе за запошљавање.

### Обухватност

При спровођењу истраживања о запосленима усвојен је организационо-територијални принцип посматрања, где је општина узета као основна територијална јединица.

Анкета за допуну полугодишњег истраживања (РАД-1/П) обезбеђује оцене запослених код правних лица која имају мање од 50 запослених а које нису обухваћене редовним полугодишњим истраживањем. Оцене се добијају на основу стратификованог простог случајног узорка, обима 450 јединица.

Анкетом о радној снази обухваћено је становништво старо петнаест и више година. Примарне јединице узорка јесу пописни кругови, а у сваком пописном кругу анкетирано је по осам домаћинстава.

Подаци о запошљавању и незапосленим лицима преузети су од Националне службе за запошљавање.

### Дефиниције

Под појмом *запослени* подразумевају се лица која имају заснован радни однос са послодавцем (привредним друштвом, предузећем, установом, организацијом и приватним предузетником-лицем које самостално обавља делатност или професију), као и сам послодавац у случају приватног предузетника-лица које самостално обавља делатност или професију. Не сматрају се *запосленим* лица која раде на основу уговора о делу или на основу уговора о обављању привремених и повремених послова.

Под појмом *приватни предузетник-лице које самостално обавља делатност или професију* подразумева се физичко лице које ради стицања добити оснива радњу, односно одговарајући облик пословања (радионицу, канцеларију, биро, сервис, агенцију, студио, пансион, апотеку, ординацију и сл.) за обављање самосталне делатности.

Према Закону о запошљавању и осигурању за случај незапослености, члан 3, став 1: "*Лице које тражи запослење*, у смислу овог Закона, јесте незапослено лице и запослени који тражи промену запослења".

Према Закону о запошљавању и осигурању за случај незапослености, члан 4, став 1: "*Незапослени*, у смислу овог Закона, јесте лице од 15 до 65 година живота способно и одмах спремно да ради, које није засновало радни однос или на други начин остварило право на рад а које се води у евиденцији незапослених и активно тражи посао".

У групи *незапослена лица која први пут траже запослење* обухваћена су лица која нису била у радном односу пре пријављивања Националној служби за запошљавање.

У групи *незапослена лица која примају новчану накнаду* приказана су само она лица којима се на основу решења Републичког завода за тржиште рада, према важећим законским прописима, исплаћује новчана накнада као незапосленим лицима.

*Осигурани пољопривредници* јесу лица за која се, према закону, сматра да се баве пољопривредом (пољопривредници, чланови домаћинства пољопривредника и чланови мешовитог домаћинства), ако нису: осигураници запослени, осигураници самосталних делатности, корисници пензија и на школовању.

Data on private entrepreneurs, persons performing independent activity-occupation and their employees, are taken from the Semiannual Survey RAD-15 issued by the Republic Office for Health Insurance.

Data on employees and unemployed persons, according to international definitions, have been collected by the Labor Force Survey.

Data on employment and unemployed persons have been taken from the National Employment Service.

### Coverage

While conducting employees' survey, the territorial monitoring principle has been adopted, where municipality has been taken as a basic territorial unit.

Semiannual supplementing report inquiry (RAD-1/P) provides evaluations on employees at legal entities having less than 50 employed persons, that are not covered by Regular Semiannual Survey. Evaluations are obtained on the basis of stratified simple random sample with volume of 450 units.

Sample survey on labor force covers population aged over 15 years. Enumeration districts are primary sample units, and eight households have been enumerated in each enumeration district.

Data on employment and unemployed persons are taken over from the National Employment Service.

### Definitions

The term *employed* in this survey comprises persons who entered into employment with an employer (business companies, enterprise, institution, organization and private entrepreneur-person performing occupation-activity independently), as well as employer himself in case of a private entrepreneur - person performing occupation-activity independently. Persons working under working contract or contract on performing temporary or occasional jobs are not considered to be employed.

The term *private entrepreneur- person performing occupation-activity independently* comprises a physical entity who, in order to gain profit, founds a shop, or an appropriate form of business (workshop, office, bureau, service, agency, studio, boardinghouse, pharmacy, ordination etc.) for performance of independent activity.

According to the Law on employment and insurance in the case of unemployment- Art. 3 Item 1: "*A person seeking employment* in the sense of this Law, is an unemployed person and employed person who wants to change the job." -

According to the Law on employment and insurance in the case of unemployment- Art. 4 Item 1: "*An unemployed person*, according to this Law, is a person aged between 15 and 65 capable and ready to begin to work immediately, that has not entered into employment neither he/she has in any other way realized right to-work, but who is kept in records of unemployed and actively seeks a job".

The term *unemployed person seeking employment for the first time* comprises persons that have not entered into employment before registering into National Employment Service.

The term *unemployed person receiving money compensation* comprises persons that, according to the Decision of the National Employment Service, pursuant to the valid legal regulations, receive money compensation as unemployed person.

The term *insured agricultural workers* comprises persons that, according to the Law, are considered to deal with agriculture (agricultural workers, members of agricultural household and members of mixed household), if they are not: insured employees, insured persons performing activity independently, pensions' beneficiaries and at school.

Под *столом незапослености* подразумева се број незапослених лица регистрованих у Националној служби за запошљавање у односу на збир укупног броја запослених, осигураних пољопривредника и незапослених лица у периоду за који се даје податак.

### Дефиниције за анкету о радној снази

*Активно становништво (радну снагу)* чине сва запослена и незапослена лица.

Под појмом *запослени* у овој анкети подразумевају се лица која су најмање један сат у седмици за коју се вршило анкетирање обављала неки посао у циљу стицања средстава за живот, као и лица која су имала запослење, али су у тој седмици била одсутна с посла.

Под послом којим се стичу средства за живот подразумева се сваки посао за чије се обављање добија накнада у новцу или у природи.

Под појмом *помажући чланови домаћинства* подразумевају се лица која су у посматраном периоду помагала другом члану породице у вођењу породичног посла или пољопривредног газдинства а да, при томе, нису била плаћена за тај рад.

Под појмом *незапослени* подразумевају се лица која у посматраној седмици нису обављала ниједан плаћени посао, нити су имала посао с којег су одсуствовала и на који су могла да се врате након истека одсуства, под условом да су задовољавала следеће критеријуме:

- да су у последње четири седмице предузимала активне кораке у циљу налажења посла и да су, уколико би им посао био понуђен, била у могућности да почну да раде у року од две седмице;
- да у последње четири седмице нису активно тражила посао јер су нашла посао на којем је требало да почну да раде након истека посматране седмице, а најкасније за три месеца.

*Неактивно становништво* чине сва лица старе 15 и више година која нису сврстана у активно становништво.

*Стопа активности* представља проценат активног становништва у укупном становништву старом 15 и више година.

*Стопа запослености* представља проценат запослених у укупном становништву старом 15 и више година.

*Стопа незапослености* представља проценат незапослених у укупном броју активних становника.

### ЗАРАДЕ (ПЛАТЕ)

#### Извор прикупљања података

Подаци о просечним зарадама добијени су на основу Месечног истраживања о запосленима и о зарадама запослених (РАД-1) и на основу података Министарства финансија (Пореске управе).

Подаци о просечним зарадама по полу и према степеној стручној спреми добијени су на основу Полугодишњег истраживања о запосленима и о зарадама запослених (РАД-1/П) којим се обухватају запослени код правних лица.

*Unemployment rate* comprises the number of unemployed persons registered at National Employment Service in relation to the total employed persons, insured agricultural workers and unemployed persons in the period for which the data has been released.

### Definitions for the labour force survey

The term "*economically active population*" (labor force) is made of all employed and unemployed persons.

The term *employed* in this survey comprises persons who performed, at least one hour in the week in which the survey was conducted, some work in order to earn means for their living, as well as persons who did not perform any work and were absent from work during that week.

A work providing means for living is each work being remunerated in cash or in goods.

The term *family workers* comprises persons who, during the reference period, helped another family member in running family business or agricultural estate and were not paid for that job.

The term *unemployed* comprises persons who, during the reference week did not perform any paid job, neither they had job from which they were absent and to which they could return to after their absence ceased, on condition that they satisfied the following criteria:

- in the last four weeks they were looking for a job and if they were offered a job, they could begin to work in two weeks period
- they were not seeking job actively in the last four weeks, because they found a job where they should begin to work after the reference week ceased, and latest in three months.

*Non-active population* comprises persons 15 years aged and over that have not been classified into the active population.

*Activity rate* presents percentage of active population in the total population 15 years aged and over.

*Employment rate* presents percentage of employed persons in the total population 15 years aged and over.

*Unemployment rate* presents percentage of unemployed persons in the total number of active population.

### EARNINGS (SALARIES)

#### Sources of data collection

Data on average earnings have been obtained by Monthly Survey on employed persons and their earnings (RAD-1) and based on the data from the Ministry of Finance (Tax Administration).

Data on average earnings by gender and by level of qualification have been obtained from the semi-annual survey of employees and employees' earnings (RAD-1 / P), which include employees in legal entities.

**Обухватност**

Податком о просечној заради запослених у привредним друштвима, предузећима, установама, задругама и другим организацијама (правна лица), као и о заради запослених код предузетника у свим облицима својине, обухваћена је просечна зарада запослених на неодређено и одређено време, без обзира на то да ли они раде пуно радно време или краће од пуног, непуно или скраћено радно време.

Подаци о зарадама запослених код предузетника преузимају се из евиденције Пореске управе од јануара 2009. године.

При спровођењу истраживања о зарадама усвојен је организационо-територијални принцип посматрања, где је општина узета као основна територијална јединица.

Месечним извештајем о запосленима и о зарадама запослених обухваћено је око 60% укупног броја запослених.

**Дефиниције**

*Зарада*, у смислу члана 105. Закона о раду, чини зарада која садржи порез и доприносе који се плаћају из зараде коју је запослени остварио за обављени рад и за време проведено на раду, затим увећана зарада, накнада зараде и друга примања (осим: накнаде трошкова за долазак и одлазак с рада, за време проведено на службеном путу у земљи и у иностранству, отпремине при одласку у пензију, солидарне помоћи, јубиларне награде, накнаде трошкова погребних услуга и накнаде штете због повреде на раду или професионалног обољења).

*Просечна зарада израчунава* се тако што се укупно исплаћена маса зарада у месецу дели с бројем запослених по кадровској евиденцији.

Индекс реалне просечне зараде представља однос између индекса номиналне просечне зараде и индекса трошкова живота.

*Степен стручне спреме* (потребна квалификација) за обављање одређених послова и задатака јесте степен образовања утврђен за радно место (општим актом, односно систематизацијом радних места).

**Coverage**

Data on employees' average earnings in business companies, enterprises, institutions, co-operatives and other organizations (legal entities), as well as on employees' earnings at entrepreneurs with all kinds of ownership, include average earnings of persons that are employed on definite or indefinite period, no matter whether they work full-time, part time or short-time.

Data on employees' earnings at entrepreneurs are taken over from the records of the Tax Administration from January 2009.

The territorial principle was used for realization of the survey on earnings and a municipality is taken to be the basic territorial unit.

The monthly report on employed persons and salaries covers 60% of total number of employed persons.

**Definitions**

According to the art. 105 of the Labor Act, average employees' earning comprises earning realized by employees during regular working hours, raised earnings and other incomes (except: personal local public transport financial support and time spent on business trip in the country and abroad, pension indemnity, solidarity help, jubilee premium and help in case of death to employees or to his/her family member).

*Average employee's earning* is calculated from the total sum of monthly earnings paid, divided by number of employees according to personnel records.

*Real average earnings index* is the nominal average earnings index and cost of living index ratio.

*Degree of educational attainment* (qualification required) for performing of certain jobs and tasks is a degree of education established for a job (by company legislation respectively by systematization of jobs).

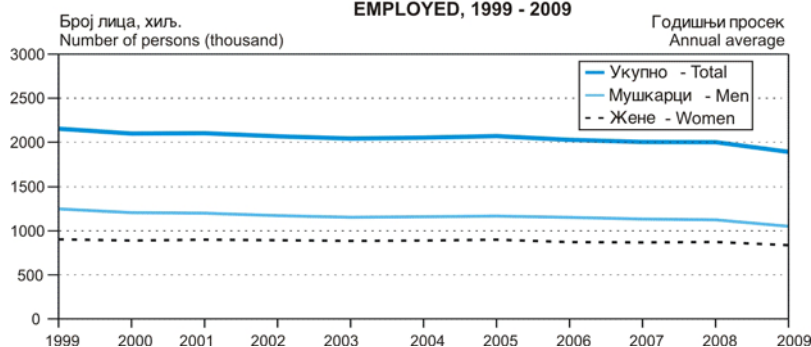
5.1. ЗАПОСЛЕНИ<sup>1)</sup>, 2005-2009.Годишњи просек  
хиљ.EMPLOYEES<sup>1)</sup>, 2005-2009Annual average  
thous.

Република Србија / Republic of Serbia										
укупно / Total			централна Србија / Central Serbia			Војводина / Vojvodina			Косово и Метохија / Kosovo and Metohia	
укупно / Total	привредна друштва, предузећа, установе, задруге и организације / Enterprises, enterprises, institutions, cooperatives and organizations	лица која самостално обављају делатност и запослени код њих / Persons performing activities independently and their employed persons	свега / All	привредна друштва, предузећа, установе, задруге и организације / Enterprises, enterprises, institutions, cooperatives and organizations	лица која самостално обављају делатност и запослени код њих / Persons performing activities independently and their employed persons	свега / All	привредна друштва, предузећа, установе, задруге и организације / Enterprises, enterprises, institutions, cooperatives and organizations	лица која самостално обављају делатност и запослени код њих / Persons performing activities independently and their employed persons	свега / All	Косово и Метохија / Kosovo and Metohia
2005	2068964	1546471	522493	1524198	1145723	378475	544766	400748	144018	...
2006	2025627	1471750	553877	1497531	1090808	406723	528096	380942	147154	...
2007	2002344	1432851	569494	1472954	1059091	413863	529391	373760	155631	...
2008	1999476	1428457	571019	1466133	1052529	413604	533343	375928	157415	...
2009	1889085	1396792	492293	1391175	1034443	356732	497910	362349	135561	...

<sup>1)</sup> Обухваћени су запослени у свим секторима својине.<sup>1)</sup> Employees in all sectors of ownership included

Граф. 5.1. ЗАПОСЛЕНИ, 1999 - 2009.

## EMPLOYED, 1999 - 2009

5.2. ЗАПОСЛЕНЕ ЖЕНЕ<sup>1)</sup>, 2005-2009.Годишњи просек  
хиљ.EMPLOYED WOMEN<sup>1)</sup>, 2005-2009Annual average  
thous.

Република Србија / Republic of Serbia										
укупно / Total			централна Србија / Central Serbia			Војводина / Vojvodina			Косово и Метохија / Kosovo and Metohia	
укупно / Total	привредна друштва, предузећа, установе, задруге и организације / Enterprises, enterprises, institutions, cooperatives and organizations	лица која самостално обављају делатност и запослени код њих / Persons performing activities independently and their employed persons	свега / All	привредна друштва, предузећа, установе, задруге и организације / Enterprises, enterprises, institutions, cooperatives and organizations	лица која самостално обављају делатност и запослени код њих / Persons performing activities independently and their employed persons	свега / All	привредна друштва, предузећа, установе, задруге и организације / Enterprises, enterprises, institutions, cooperatives and organizations	лица која самостално обављају делатност и запослени код њих / Persons performing activities independently and their employed persons	свега / All	Косово и Метохија / Kosovo and Metohia
2005	900401	673462	226939	667716	500981	166735	232685	172481	60204	...
2006	872908	636244	236664	646481	471373	175108	226427	164871	61556	...
2007	868129	626137	241992	639984	462438	177546	228146	163700	64446	...
2008	873648	630909	242739	641977	464370	177607	231671	166539	65132	...
2009	837643	628252	209391	619253	465921	153332	218390	162331	56059	...

<sup>1)</sup> Обухваћени су запослени у свим секторима својине.<sup>1)</sup> Employees in all sectors of ownership included

5.3. ЗАПОСЛЕНИ, ПО ДЕЛАТНОСТИМА<sup>1)</sup>, 2007-2009.EMPLOYEES BY ACTIVITIES<sup>1)</sup>, 2007-2009

	Запослени / Employees			
	2007	2008	2009	
<b>Република Србија – укупно</b>	<b>1432851</b>	<b>1428457</b>	<b>1396792</b>	<b>Republic of Serbia – Total</b>
<b>Пољопривреда, шумарство и водопривреда</b>	<b>54090</b>	<b>48505</b>	<b>45091</b>	<b>Agriculture, forestry and water works supply</b>
Пољопривреда, лов и услуге	45578	40007	36872	Agriculture, hunting and related service activities
Шумарство	5336	5252	5113	Forestry
Водопривреда	3177	3247	3107	Water works supply
<b>Рибарство</b>	<b>1055</b>	<b>1023</b>	<b>1038</b>	<b>Fishing</b>
<b>Вађење руда и камена</b>	<b>23498</b>	<b>23317</b>	<b>22287</b>	<b>Mining and quarrying</b>
Вађење угља	13127	13448	13233	Mining of coal
Вађење сирове нафте и гаса	1850	1840	1754	Extraction of crude petroleum and gas
Вађење руда урана и торијума	-	-	-	Mining of uranium and thorium ores
Вађење руда метала	3758	3768	3613	Mining of metal ores
Вађење осталих руда и камена	4763	4262	3688	Mining of other ores and stone
<b>Прерађивачка индустрија</b>	<b>391897</b>	<b>370354</b>	<b>339428</b>	<b>Manufacturing</b>
Произв. прехранбених производа и пића	75936	75247	68533	Manufacture of food products
Произв. дуванских производа	2282	2001	2048	Manufacture of tobacco products
Произв. текстилних предива и тканина	17178	15424	13734	Manufacture of textile yarns and textiles
Произв. одевних предмета и крзна	19720	18851	17017	Manuf. of wearing apparel and fur
Произв. коже, предмета од коже и обуће	11802	10723	9071	Manuf. of leather and leather products, footwear
Прерада и производи од дрвета и плуте	10732	10070	8959	Manuf. of wood and products of wood and cork
Произв. целулозе, папира и прерада папира	7885	7044	6431	Manuf. of pulp, paper and paper products
Издавање, штампање и репродукција	16417	15436	14604	Publishing, printing and reproduction
Произв. кокса и деривата нафте	4242	3616	3402	Manuf. of coke and refined petroleum products
Произв. хемикалија и хемијских производа	24722	23103	21191	Manuf. of chemicals and chemical products
Произв. производа од гуме и пластике	19332	19273	16889	Manuf. of rubber and plastic products
Произв. производа од осталих минерала	21896	19779	16538	Manuf. of other mineral products
Производња основних метала	19830	17875	17069	Manufacture of basic metals
Произв. металних производа, осим машина	31258	31436	29317	Manuf. of metal products, except machinery
Произв. осталих машина и уређаја	28484	28635	25778	Manuf. of other machinery and equipment
Произв. канцеларијских и рачунских машина	4743	4679	4232	Manuf. of office machinery and computers
Произв. др. ел. машина и апарата	15029	14354	15489	Manuf. of other electrical machinery and apparatus
Произв. РТВ и комуникационе опреме	3789	3241	2881	Manuf. of radio, TV and communication equipment
Произв. прецизних и оптичких инструмената	5626	4720	4511	Manuf. of precision and optical instruments
Производња моторних возила и приколица	24128	18921	16771	Manuf. of motor vehicles and trailers
Произв. осталих саобраћајних средстава	8244	7387	7409	Manuf. of other transport equipment
Произв. намештаја и сл. производа	15947	15769	14596	Manuf. of furniture and related products
Рециклажа	2682	2776	2962	Recycling
<b>Произв. ел. енергије, гаса и воде</b>	<b>45000</b>	<b>45786</b>	<b>45817</b>	<b>Electricity, gas and water supply</b>
Производња ел. енергије, гаса и топле воде	27826	28069	28102	Electricity, gas and hot water supply
Пречишћавање и дистрибуција воде	17174	17717	17715	Purification and distribution of water
<b>Грађевинарство</b>	<b>82759</b>	<b>82569</b>	<b>78936</b>	<b>Construction</b>

<sup>1)</sup> Запослени у привредним друштвима, предузећима, установама, задругама и организацијама у свим секторима својине.

<sup>1)</sup> Employees in enterprises, institutions, co-operatives and organizations in all ownership sectors.

5.3. ЗАПОСЛЕНИ, ПО ДЕЛАТНОСТИМА<sup>1)</sup>, 2007-2009. (наставак)EMPLOYEES BY ACTIVITIES<sup>1)</sup>, 2007-2009 (continued)

	Запослени / Employees			
	2007	2008	2009	
<b>Трговина на велико и мало, поправка</b>	<b>196216</b>	<b>199495</b>	<b>193065</b>	<b>Wholesale and retail trade, repair</b>
Продаја и поправка возила	24381	25186	24406	Sale and repair of motor vehicles
Трговина на велико и посредовање	114600	118491	114673	Wholesale trade and commission trade
Трговина на мало, осим возилима; поправка	57235	55819	53986	Retail trade, except of motor vehicles; repair
<b>Хотели и ресторани</b>	<b>24290</b>	<b>23644</b>	<b>22520</b>	<b>Hotels and restaurants</b>
<b>Саобраћај, складиштење и везе</b>	<b>109066</b>	<b>108431</b>	<b>106739</b>	<b>Transport, storage and communications</b>
Копнени саобраћај и цевоводни транспорт	55991	55906	56056	Land and transport via pipelines
Водени саобраћај	957	899	762	Water transport
Ваздушни саобраћај	1924	1902	1763	Air transport
Пратеће активности и путничке агенције	22784	21667	20755	Supporting transport activities and travel agencies
Поштанске активности и телекомуникације	27411	28058	27403	Post and telecommunications
<b>Финансијско посредовање</b>	<b>30663</b>	<b>32775</b>	<b>36670</b>	<b>Financial intermediation</b>
Финансијско посредовање	24991	25668	28147	Financial intermediation
Осигурање и пензијски фондови	4508	5722	7122	Insurance and pension funding
Други послови у финансијском посредовању	1165	1386	1401	Other financial intermediation
<b>Послови с некретнинама, изнајмљивање</b>	<b>66636</b>	<b>74662</b>	<b>79783</b>	<b>Real estate, renting activities</b>
Послови с некретнинама	1851	2664	2967	Real estate activities
Изнајмљивање машина и опреме	708	794	863	Renting of machinery and equipment
Компјутерске и сродне активности	5534	6049	6144	Computer and related activities
Истраживање и развој	9302	9536	9398	Research and development
Остале пословне активности	49242	55620	60413	Other business activities
<b>Државна управа и социјално осигурање</b>	<b>68669</b>	<b>69442</b>	<b>71222</b>	<b>Public administration and social security</b>
<b>Образовање</b>	<b>129421</b>	<b>132982</b>	<b>134795</b>	<b>Education</b>
<b>Здравствени и социјални рад</b>	<b>157080</b>	<b>160587</b>	<b>162369</b>	<b>Health and social work</b>
<b>Друге комуналне, друштвене и личне услуге</b>	<b>52514</b>	<b>54887</b>	<b>57035</b>	<b>Other community, social and personal service activities</b>
Одстрањивање отпадака, смећа и сл.	12596	12685	12935	Sewage, refuse and similar disposal
Делатност организација на бази учлањења	5728	6077	6239	Activities of membership organization
Спортске, културне и сл. активности	29025	30688	32058	Sport, cultural and similar activities
Остале услужне делатности	5166	5437	5803	Other service activities

<sup>1)</sup> Запослени у привредним друштвима, предузећима, установама, задругама и организацијама у свим секторима својине.

<sup>1)</sup> Employees in enterprises, institutions, co-operatives and organizations in all ownership sectors.



5.4. СТАНОВНИШТВО, ПРЕМА АКТИВНОСТИ<sup>1)</sup>, 2009.POPULATION BY ACTIVITY<sup>1)</sup>, 2009

	Република Србија / Republic of Serbia				
	укупно total	централна Србија Central Serbia	Војводина Vojvodina	Косово и Метохија Kosovo and Meto- hia	
<b>Укупно</b>	<b>7528262</b>	<b>5520681</b>	<b>2007581</b>	...	<b>Total</b>
Становништво старо 15 и више година	6350328	4655916	1694412	...	Population aged 15 and over
Становништво млађе од 15 година	1177934	864765	313169	...	Population aged under 15 years
<b>Активно</b>	<b>3119419</b>	<b>2323508</b>	<b>795910</b>	...	<b>Economically active</b>
Запослено	2616437	1955135	661302	...	Employees
У пољопривреди	623223	479270	143953	...	of which: agricultural population
Незапослено	502982	368374	134608	...	Unemployed persons
<b>Неактивно</b>	<b>3230909</b>	<b>2332408</b>	<b>898502</b>	...	<b>Economically non-active</b>
Неактивни, желе и могу да раде	296427	204800	91627	...	Inactive, want and able to work
<b>Неактивни, желе али не могу да раде, због:</b>	<b>144702</b>	<b>99809</b>	<b>44893</b>	...	<b>Inactive, want, but not able to work, because:</b>
Школовања или обуке	33447	26220	7227	...	Education or training
Одслужења војног рока	8830	5632	3198	...	Compulsory military service
Не могу да напусте садшњи посао у року од 2 седмице	1007	828	179	...	Cannot leave the current job in 2 weeks time
Личних и породичних разлога	48854	30922	17932	...	Personal and family reasons
Личне болести или неспособности	34527	22611	11916	...	Own illness or disability
Осталих разлога	18037	13595	4441	...	Other reasons
<b>Неактивни и не желе да раде</b>	<b>2227945</b>	<b>1593301</b>	<b>634644</b>	...	<b>Inactive and do not want to work</b>
Старији од 75 година	561835	434497	127338	...	75 and over
Стопе за лица радног узраста (15-64 године) (по дефиницији ILO)				...	Rates for persons of working age (15-64 years) (by def. ILO)
Стопа активности	60,6	61,7	57,9	...	Activity rate
Стопа запослености	50,4	51,3	47,9	...	Rate of employment
Стопа незапослености	16,9	16,8	17,3	...	Rate of unemployment
Стопа неактивности	39,4	38,3	42,1	...	Inactivity rate

<sup>1)</sup>Извор: Анкета о радној снази.<sup>1)</sup>Source: Labour Force Survey.5.5. ЖЕНСКО СТАНОВНИШТВО, ПРЕМА АКТИВНОСТИ<sup>1)</sup>, 2009.WOMEN BY ACTIVITY<sup>1)</sup>, 2009

	Република Србија / Republic of Serbia				
	укупно total	централна Србија Central Serbia	Војводина Vojvodina	Косово и Метохија Kosovo and Meto- hia	
<b>Укупно</b>	<b>3890449</b>	<b>2854756</b>	<b>1035693</b>	...	<b>Total</b>
Женско становништво старо 15 и више година	3326160	2441213	884947	...	Women aged 15 and over
Женско становништво млађе од 15 година	564289	413543	150746	...	Women aged under 15 years
<b>Активно</b>	<b>1375436</b>	<b>1038006</b>	<b>337430</b>	...	<b>Economically active - total</b>
Запослено	1130327	856507	273821	...	Employees
У пољопривреди	260332	213217	47114	...	of which: agricultural population
Незапослено	245109	181499	63609	...	Unemployed persons
<b>Неактивно</b>	<b>1950724</b>	<b>1403207</b>	<b>547518</b>	...	<b>Economically non-active</b>
Стопе за лица радног узраста (15-64 године) (по дефиницији ILO)				...	Rates for persons of working age (15-64 years) (by def. ILO)
Стопа активности	52,8	54,1	49,2	...	Activity rate
Стопа запослености	43,0	44,1	39,8	...	Rate of employment
Стопа незапослености	18,6	18,4	19,1	...	Rate of unemployment
Стопа неактивности	47,2	45,9	50,8	...	Inactivity rate

<sup>1)</sup>Извор: Анкета о радној снази.<sup>1)</sup>Source: Labour Force Survey.

## 5.6. ЗАПОСЛЕНА ЛИЦА, ПО ДЕЛАТНОСТИМА, 2009.

## EMPLOYEES BY ACTIVITIES, 2009

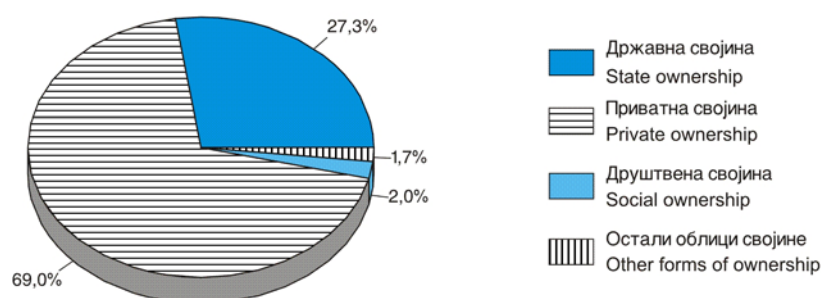
	Република Србија / Republic of Serbia				
	укупно <i>total</i>	централна Србија <i>Central Serbia</i>	Војводина <i>Vojvodina</i>	Косово и Метохија <i>Kosovo and Metohia</i>	
<b>Укупно</b>	<b>2616437</b>	<b>1955135</b>	<b>661302</b>	...	<b>Total</b>
Пољопривреда, шумарство и водопривреда	623223	479270	143953	...	Agriculture, forestry and water works supply
Рибарство	2094	1628	466	...	Fishing
Вађење руда и камена	26814	24338	2476	...	Mining and quarrying
Прерађивачка индустрија	451281	323642	127639	...	Manufacturing
Произв. ел. енергије, гаса и воде	46959	37366	9593	...	Electricity, gas and water supply
Грађевинарство	136779	94399	42380	...	Construction
Трговина на велико и мало, оправка	371847	267525	104323	...	Wholesale and retail trade, repair
Хотели и ресторани	73173	52535	20637	...	Hotels and restaurants
Саобраћај, складиштење и везе	149496	112887	36609	...	Transport, storage and communications
Финансијско посредовање	54804	43795	11009	...	Financial intermediation
Послови с некретнинама, изнајмљивање	91858	70198	21660	...	Real estate, renting activities
Државна управа и социјално осигурање	128792	96530	32262	...	Public administration and social security
Образовање	153162	120336	32826	...	Education
Здравствени и социјални рад	175156	131008	44147	...	Health and social work
Друге комуналне, друштвене и личне услуге	123110	95996	27115	...	Other community, social and personal service activities
Домаћинства са запосленим лицима	6792	2989	3803	...	Households with employed persons
Екстериторијалне организације и тела	1098	695	403	...	Extra-territorial organizations and bodies

<sup>1)</sup> Извор: Анкета о радној снази.<sup>1)</sup> Source: Labour Force Survey.5.7. ЗАПОСЛЕНА ЛИЦА, ПО ПОЛУ И ОБЛИКУ СВОЈИНЕ<sup>1)</sup>, 2009.EMPLOYEES BY SEX AND SECTOR  
OF OWNERSHIP<sup>1)</sup>, 2009

	Република Србија / Republic of Serbia				
	укупно <i>total</i>	централна Србија <i>Central Serbia</i>	Војводина <i>Vojvodina</i>	Косово и Метохија <i>Kosovo and Metohia</i>	
<b>Укупно</b>	<b>2616437</b>	<b>1955135</b>	<b>661302</b>	...	<b>Total</b>
<b>Мушкарци</b>	<b>1486109</b>	<b>1098628</b>	<b>387481</b>	...	<b>Males</b>
<b>Жене</b>	<b>1130327</b>	<b>856507</b>	<b>273821</b>	...	<b>Females</b>
Државна својина	713520	556467	157053	...	State ownership
Мушкарци	352060	280059	72001	...	Males
Жене	361460	276408	85052	...	Females
Приватна својина	1805061	1321674	483386	...	Private ownership
Мушкарци	1070521	768591	301930	...	Males
Жене	734539	553083	181456	...	Females
Друштвена својина	54275	41548	12728	...	Social ownership
Мушкарци	35394	27127	8267	...	Males
Жене	18881	14420	4461	...	Females
Остали облици својине	43581	35446	8135	...	Other forms of ownership
Мушкарци	28134	22851	5283	...	Males
Жене	15447	12595	2852	...	Females

<sup>1)</sup> Извор: Анкета о радној снази.<sup>1)</sup> Source: Labour Force Survey.

Граф. 5.2. ЗАПОСЛЕНА ЛИЦА, ПО СЕКТОРУ СВОЈИНЕ, ОКТОБАР 2009.  
EMPLOYED PERSONS BY SECTORS OF OWNERSHIP, OCTOBER 2009

5.8. ЗАПОСЛЕНА ЛИЦА, ПРЕМА РАДНОМ СТАТУСУ<sup>1)</sup>, 2009.EMPLOYEES BY WORKING STATUS<sup>1)</sup>, 2009

	Република Србија / Republic of Serbia				
	укупно total	централна Србија Central Serbia	Војводина Vojvodina	Косово и Метохија Kosovo and Metohia	
<b>Запослени</b>	<b>2616437</b>	<b>1955135</b>	<b>661302</b>	...	<b>Total</b>
Самозапослени	609250	458095	151155	...	Self-employed
Запошљавају и друге раднике	97284	68324	28961	...	Self-employed with employees
Не запошљавају друге раднике	511965	389772	122194	...	Self-employed without employees
Запослени радници	1775585	1300621	474963	...	Employees
Помажући чланови домаћинства	231602	196418	35184	...	Family workers
У пољопривреди	212210	183892	28319	...	In agriculture
У осталим делатностима	19392	12527	6865	...	In other activities

<sup>1)</sup> Извор: Анкета о радној снази.<sup>1)</sup> Source: Labour Force Survey.5.9. ЗАПОСЛЕНА ЛИЦА, ПРЕМА ШКОЛСКОЈ СПРЕМИ<sup>1)</sup>, 2009.EMPLOYEES BY EDUCATIONAL ATTAINMENT<sup>1)</sup>, 2009

	Република Србија / Republic of Serbia				
	укупно total	централна Србија Central Serbia	Војводина Vojvodina	Косово и Метохија Kosovo and Metohia	
<b>Укупно</b>	<b>2616437</b>	<b>1955135</b>	<b>661302</b>	...	<b>Total</b>
Без школе	22846	18853	3993	...	Without educational attainment
Непотпуна основна школа	198236	171118	27118	...	Primary school-not completed
Основна школа	424090	317150	106940	...	Primary school
Средња школа	1461546	1045648	415898	...	Secondary school
Виша школа	160486	115877	44609	...	High schools
Факултет, академија или висока школа	349234	286490	62744	...	Faculty, academy and higher school

<sup>1)</sup> Извор: Анкета о радној снази.<sup>1)</sup> Source: Labour Force Survey.

## 5.10. ЗАПОШЉАВАЊЕ, 2005-2009.

## PLACEMENT, 2005-2009

Годишњи просек

Annual average

I део

Part I

	Слободна радна места <i>Vacancies</i>	Заснивање радног односа <i>Entering into employment</i>	Престанак радног односа <sup>1)</sup> <i>Employment terminations<sup>1)</sup></i>	Новопријављени за запослење <i>Registered applicants for work</i>	Запослени, из евиденције организације за запошљавање <i>Employees from records of the Employment Service</i>	Незапослена лица која први пут траже запослење <i>Unemployed persons seeking job for the first time</i>	Новчана накнада незапосленим лицима <i>Money compensation to unemployed persons</i>
2005	50213	44762	31087	32780	20220	467430	74654
2006	58930	52627	39346	32542	24316	467422	75059
2007	63237	57960	42855	30791	26237	419397	71334
2008	65855	61477	51723	34293	26711	360030	72718
2009	43009 <sup>2)</sup>	53582	54263	40299	22400	280858	85695

Извор: Национална служба за запошљавање.

Source: National Employment Service

<sup>1)</sup> Приказана су сва лица за које су послодавци доставили Националној служби за запошљавање Пријаву о престанку радног односа.

<sup>1)</sup> Only persons registered at the Employment Service after termination of employment are shown.

<sup>2)</sup> У закону о запошљавању и осигурању за случај незапослености („Сл.гласник РС”, бр.36.2009, од 15.05.2009.год.), послодавац који има слободан посао подноси Националној служби за запошљавање пријаву потребе за запошљавањем. Уколико послодавац унапред зна које лице ће запослити, или не жели да му Национална служба посредује при запошљавању, није у обавези да Националној служби пријави радно место. Техничке могућности за примену овог дела Закона стекле су се у августу 2009.)

<sup>2)</sup> In the Law on Employment and Unemployment Insurance (“Official Journal of RS”, no.36.2009 from 15 May 2009), the employer who has a free job submits registration requirements for employment to the National Employment Service. If an employer knows in advance which person he/she will hire, or does not wish the National Employment Service to mediate, he/she is not obliged to report position to the National Employment Service. Technical capacity to implement this part of the law has been acquired in August 2009).

## 5.10. ЗАПОШЉАВАЊЕ, 2005-2009.

## PLACEMENT, 2005-2009

Годишњи просек

Annual average

II део

Part II

	Лица која траже запослење <sup>1) 2)</sup> <i>Persons seeking job<sup>1) 2)</sup></i>	Незапослена лица <sup>2) 3)</sup> <i>Unemployed persons<sup>2) 3)</sup></i>	Осигурани пољопривредници <i>Insured agricultural workers</i>	Стопа незапослености без осигураних пољопривредника <i>Unemployment rate without insured agricultural workers</i>	Стопа незапослености са осигураним пољопривредницима <sup>4)</sup> <i>Unemployment rate with insured agricultural workers<sup>4)</sup></i>
2005	991807	888364	353395	30,0	26,8
2006	1005595	913293	341795	31,1	27,8
2007	928325	850003	314925	29,8	26,8
2008	819550	755934	314925 <sup>5)</sup>	26,2	24,6
2009	821753	746605	233385	28,3	26,0

Извор: Национална служба за запошљавање и фонд ПИО.

Source: National Employment Service and Republic Pension and Disability Fund

<sup>1)</sup> Сходно члану 3. Закона о запошљавању и осигурању за случај незапослености (“Службени гласник РС”, бр. 71/03 и 84/04).

<sup>1)</sup> According to the Art. 3 of the Act on Employment and Insurance in case of unemployment (“Official Journal of RS” Nos. 71/03 and 84/04).

<sup>2)</sup> Од 1999. без података за Косово и Метохију.

<sup>2)</sup> Since 1999 Kosovo and Metohia data not included

<sup>3)</sup> Сходно члану 4. Закона о запошљавању и осигурању за случај незапослености (“Службени гласник РС”, бр. 71/03 и 84/04).

<sup>3)</sup> According to the Art. 4. of the Act on Employment and Insurance in case of unemployment (“Official Journal of RS” No. 71/03 and 84/04).

<sup>4)</sup> 2004. промењена је методологија израчунавања стопе незапослености (по важећој методологији, то је однос броја незапослених лица и активног становништва – збира укупног броја запослених, осигураних пољопривредника и незапослених лица, а по старој – однос лица која траже запослење и активног становништва).

<sup>4)</sup> Since 2004 the Methodology of Unemployment Rate Computation has been changed (according to the new Methodology it presents a ratio between number of unemployed and employees- a sum of total number of employees, insured agricultural workers and unemployed persons, and according to the old one it is a ratio between persons seeking employment and active population).

<sup>5)</sup> Поновљен податак из 2007. године.

<sup>5)</sup> Data repeated from 2007.

5.11. НЕЗАПОСЛЕНА ЛИЦА, ПРЕМА СТЕПЕНУ СТРУЧНОГ ОБРАЗОВАЊА<sup>1)</sup>, 2008. И 2009.

Стање 31. децембра

хиљ.

UNEMPLOYED PERSONS, ACCORDING TO THE LEVEL OF PROFESSIONAL EDUCATION<sup>1)</sup>, 2008 AND 2009

As of 31 December

thous.

	Незапослени <i>Unemployed Persons</i>		
	2008 <sup>1)</sup>	2009 <sup>1)</sup>	
<b>Укупно</b>	<b>727621</b>	<b>730372</b>	<b>Total</b>
Високо, више и средње стручно образовање (VIII, VII, VI и IV степен образовања)	257391	270027	Higher, tertiary and secondary professional education (VIII, VII, VI and IV degree of education)
Висококвалификовани и квалификовани (V и III степен образовања)	203043	204193	Highly skilled and skilled (V and III degree of education)
Приучени (полуквалификовани) и ниже стручно образовање (II степен образовања)	38787	37992	Semi-skilled and lower professional education (II degree of education)
Неквалификовани (I степен образовања)	228400	218160	Unskilled (I degree of education)
<b>Жене / Women</b>			
<b>Свега</b>	<b>392733</b>	<b>286125</b>	<b>All</b>
Високо, више и средње стручно образовање (VIII, VII, VI и IV степен образовања)	161160	166057	Higher, tertiary and secondary professional education (VIII, VII, VI and IV degree of education)
Висококвалификовани и квалификовани (V и III степен образовања)	85355	83524	Highly skilled and skilled (V and III degree of education)
Приучени (полуквалификовани) и ниже стручно образовање (II степен образовања)	21888	20797	Semi-skilled and lower professional education (II degree of education)
Неквалификовани (I степен образовања)	124330	115747	Unskilled (I degree of education)

Извор: Национална служба за запошљавање.

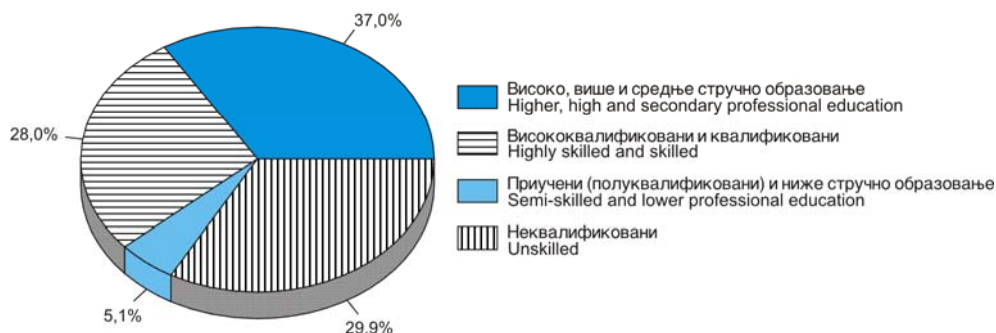
<sup>1)</sup> Сходно члану 4. Закона о запошљавању и осигурању за случај незапослености ("Службени гласник РС", бр. 71/03 и 84/04).

Source: National Employment Service.

<sup>1)</sup> According to the article 4 of the Law on Employment and Insurance in case of unemployment, (Official Journal of RS" Nos. 71/03 and 84/04).

Граф. 5.3. НЕЗАПОСЛЕНА ЛИЦА, ПРЕМА СТЕПЕНУ СТРУЧНОГ ОБРАЗОВАЊА - Годишњи просек 2009. -

UNEMPLOYED ACCORDING TO LEVEL OF PROFESSIONAL EDUCATION - Annual average, 2009 -



5.12. НЕЗАПОСЛЕНА ЛИЦА, ПРЕМА ДУЖИНИ  
ТРАЖЕЊА ПОСЛА<sup>1)</sup>, 2009.UNEMPLOYED PERSONS BY LENGTH OF  
WORK SEEKING<sup>1)</sup>, 2009

	Република Србија / Republic of Serbia				
	укупно total	централна Србија Central Serbia	Војводина Vojvodina	Косово и Метохија Kosovo and Metohia	
<b>Укупно</b>	<b>502982</b>	<b>368374</b>	<b>134608</b>	...	<b>Total</b>
Још нису почели да траже посао	2323	1765	557	...	Have not started seeking a job yet
Краће од једног месеца	16151	8973	7178	...	Under 1 month
1 - 2 месеца	33274	21561	11713	...	1 - 2 months
3 - 5 месеци	57790	38218	19572	...	3 - 5 months
6 - 11 месеци	66237	50814	15422	...	6 - 11 months
12 - 17 месеци	46258	31846	14412	...	12 - 17 months
18 - 23 месеци	33914	24654	9260	...	18 - 23 months
24 - 47 месеца	70839	53390	17449	...	24 - 47 months
4 - 6 године	69930	52810	17121	...	4 - 6 years
7 - 10 година	50523	43371	7152	...	7 - 10 years
10 година и дуже	55744	40972	14772	...	Over 10 years and more

<sup>1)</sup> Извор: Анкета о радној снази.<sup>1)</sup> Source: Labour Force Survey.5.13. НЕЗАПОСЛЕНИ КОЈИ СУ РАНИЈЕ БИЛИ ЗАПОСЛЕНИ,  
ПРЕМА РАЗЛОЗИМА ОСТАЈАЊА БЕЗ ПОСЛА<sup>1)</sup>, 2009.UNEMPLOYED PERSONS WHO WERE FORMERLY EMPLOYED,  
BY THE REASONS OF STAYING WITHOUT JOB<sup>1)</sup>, 2009

	Република Србија / Republic of Serbia				
	укупно total	централна Србија Central Serbia	Војводина Vojvodina	Косово и Метохија Kosovo and Metohia	
<b>Незапослени - укупно</b>	<b>502982</b>	<b>368374</b>	<b>134608</b>	...	<b>Unemployed persons - total</b>
Први пут траже запослење	184519	137218	47301	...	Seeking work for the first time
Били запослени	318463	231156	87307	...	Were employed
Разлог остајања без посла					By reasons of unemployment:
Отказ, ликвидација предузећа	198582	145873	52709	...	Notice of dismissal, winding up of a firm
Сезонски карактер посла	40657	26522	14136	...	Seasonal work
Чување деце или немоћних одраслих лица	7236	4295	2941	...	Looking after children or incapacitated adults
Породични разлози	21723	16726	4997	...	Family reasons
Болест	4861	2672	2189	...	Disease
Школовање или обука	2458	519	1939	...	School education or training
Превремена пензија	594	594	0	...	Early retirement
Редовна пензија	1633	1518	115	...	Normal retirement
Одслужење војног рока	3546	2414	1132	...	Compulsory military service
Остали разлози	37172	30024	7149	...	Other reasons

<sup>1)</sup> Извор: Анкета о радној снази.<sup>1)</sup> Source: Labour Force Survey.5.14. СТРУКТУРА НЕЗАПОСЛЕНИХ, ПРЕМА ШКОЛСКОЈ СПРЕМИ<sup>1)</sup>, 2009.STRUCTURE OF UNEMPLOYED PERSONS BY EDUCATIONAL  
ATTAINMENT<sup>1)</sup>, 2009

	Република Србија / Republic of Serbia				
	укупно total	централна Србија Central Serbia	Војводина Vojvodina	Косово и Метохија Kosovo and Metohia	
<b>Укупно</b>	<b>100,0</b>	<b>100,0</b>	<b>100,0</b>	...	<b>Total</b>
Без школе	0,3	0,2	0,4	...	Without educational attainment
Непотпуна основна школа	2,5	1,6	4,9	...	Primary school-not completed
Основна школа	17,8	16,9	20,4	...	Primary education
Средња школа	68,6	69,8	65,3	...	Secondary education
Виша школа	5,3	5,6	4,6	...	Tertiary education
Висока школа/факултет	5,5	5,9	4,4	...	Higher education - faculty

<sup>1)</sup> Извор: Анкета о радној снази.<sup>1)</sup> Source: Labour Force Survey.

5.15. ПРОСЕЧНЕ ЗАРАДЕ ЗАПОСЛЕНИХ КОД ПРАВНИХ ЛИЦА,  
ПРЕМА ПОЛУ<sup>1)</sup>AVERAGE SALARIES OF EMPLOYEES EMPLOYED AT LEGAL  
ENTITIES, BY SEX<sup>1)</sup>

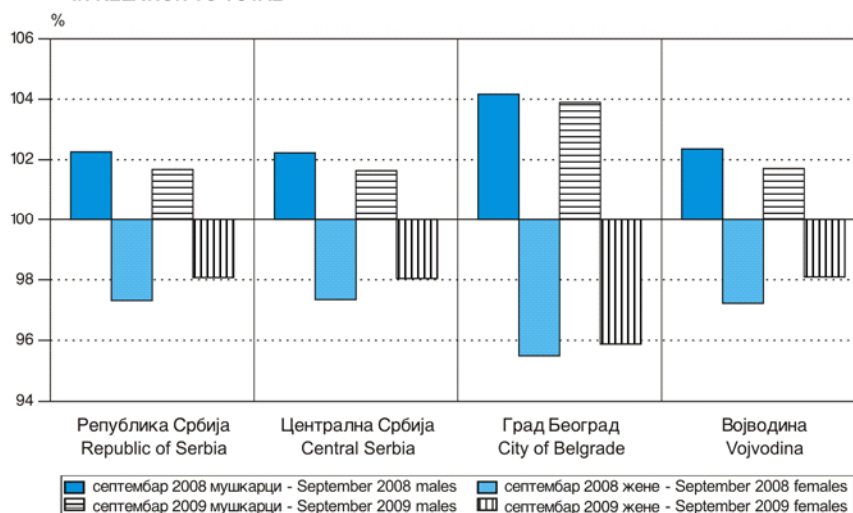
РСД

RSD

	Укупно <i>Total</i>	Жене <i>Female</i>	Мушкарци <i>Male</i>	Укупно <i>Total</i>	Жене <i>Female</i>	Мушкарци <i>Male</i>	
	Септембар 2008 / <i>September 2008</i>			Септембар 2009 / <i>September 2009</i>			
РЕПУБЛИКА СРБИЈА	45406	44188	46434	47400	46489	48197	REPUBLIC OF SERBIA
Централна Србија	45777	44566	46796	47903	46990	48691	Central Serbia
Град Београд	56250	53713	58596	58718	56295	61023	The City of Belgrade
Војводина	44364	43134	45410	45982	45107	46771	Vojvodina
Косово и Метохија	...	...	...	...	...	...	Kosovo and Metohia

<sup>1)</sup> Извор: Полугодишње истраживање РАД-1/П.<sup>1)</sup> Source: Semiannual Survey RAD-1/P.

Граф. 5.4. ПРОСЕЧНЕ ЗАРАДЕ ЖЕНА И МУШКАРАЦА ЗАПОСЛЕНИХ КОД ПРАВНИХ ЛИЦА,  
У ОДНОСУ НА УКУПНО  
AVERAGE SALARIES AND WAGES, FEMALES AND MALES EMPLOYED WITH LEGAL ENTITIES,  
IN RELATION TO TOTAL



5.16. ПРОСЕЧНЕ ЗАРАДЕ ЗАПОСЛЕНИХ КОД ПРАВНИХ ЛИЦА,  
ПРЕМА СТЕПЕНУ СТРУЧНЕ СПРЕМЕ<sup>1)</sup>AVERAGE SALARIES OF EMPLOYEES EMPLOYED AT LEGAL  
ENTITIES, BY LEVEL OF EDUCATIONAL ATTAINMENT<sup>1)</sup>

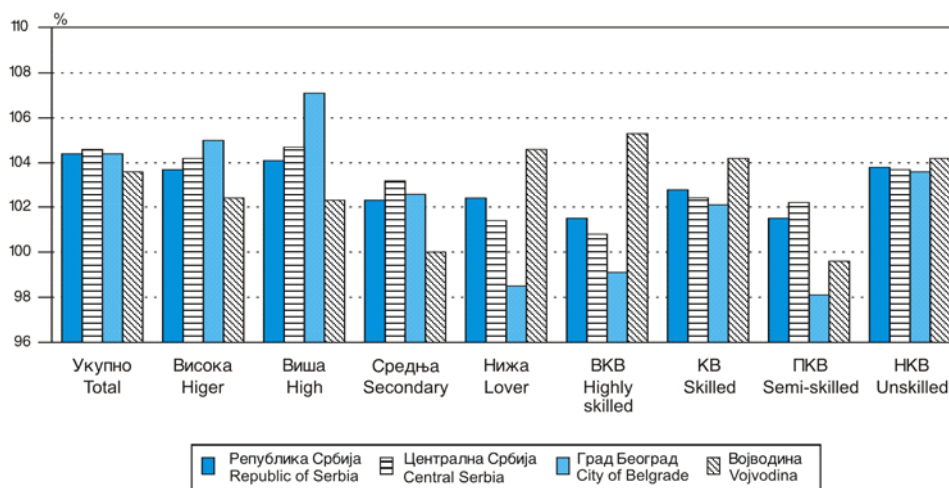
РСД

RSD

	Република Србија / Republic of Serbia					Република Србија / Republic of Serbia					
	укупно Total	централна Србија Central Serbia		Војво- дина Vojvo- dina	Косово и Мето- хија Kosovo and Metohia	укупно Total	централна Србија Central Serbia		Војво- дина Vojvo- dina	Косово и Мето- хија Kosovo and Metohia	
		свега All	град Београд The City of Bel- grade				свега All	град Београд The City of Bel- grade			
	Септембар 2008 / September 2008					Септембар 2009 / September 2009					
<b>Укупно</b>	45406	45777	56250	44364	...	47400	47903	58718	45982	...	<b>Total</b>
Висока стручна спрема	75370	75716	87573	74312	...	78194	78878	91993	76116	...	Higher educational attainment
Виша стручна спрема	51094	50910	59851	51632	...	53191	53315	64086	52825	...	High educational attainment
Средња стручна спрема	41219	41635	48444	40109	...	42161	42958	49703	40127	...	Secondary educational attainment
Нижа стручна спрема	27024	27536	34108	25880	...	27666	27909	33612	27065	...	Lower educational attainment
Висококвалификовани	47614	47703	55422	47213	...	48346	48062	54895	49722	...	Highly skilled worker
Квалификовани	35024	34790	42365	35706	...	36007	35621	43268	37198	...	Skilled worker
Полуквалификовани	28984	28288	30651	31344	...	29418	28905	30081	31223	...	Semi - skilled worker
Неквалификовани	25153	24151	28155	27129	...	26107	25053	29166	28255	...	Unskilled worker

<sup>1)</sup>Извор: Полугодишње истраживање РАД-1/П.<sup>1)</sup>Source: Semiannual research RAD-1/P.

Граф. 5.5. ИНДЕКС ПРОСЕЧНИХ ЗАРАДА ЗАПОСЛЕНИХ КОД ПРАВНИХ ЛИЦА 2009/2008,  
ПРЕМА СТЕПЕНУ СТРУЧНЕ СПРЕМЕ  
INDICES OF AVERAGE SALARIES AND WAGES, EMPLOYED WITH LEGAL ENTITIES, 2009/2008,  
BY EDUCATIONAL ATTAINMENT





5.17. ЛАНЧАНИ ИНДЕКСИ НОМИНАЛНИХ И РЕАЛНИХ  
ПРОСЕЧНИХ НЕТО ЗАРАДА, 2005-2009.<sup>1)</sup>CHAIN INDICES OF NOMINAL AND REAL AVERAGE NET  
SALARIES, 2005-2009<sup>1)</sup>

Претходна година = 100

Previous year = 100

	Ланчани индекси номиналних просечних нето зарада <i>Chain indices of nominal average net salaries</i>				Ланчани индекси реалних просечних нето зарада <sup>1)</sup> <i>Chain indices of real average net salaries<sup>1)</sup></i>			
	Република Србија / Republic of Serbia				Република Србија / Republic of Serbia			
	укупно / Total	централна Србија Central Serbia	Војводина Vojvodina	Косово и Мето- хија Kosovo and Metohia	укупно / Total	централна Србија Central Serbia	Војводина Vojvodina	Косово и Метохија Kosovo and Metohia
2005	123,6	124,0	122,6	...	106,4	106,4	106,1	...
2006	124,4	125,2	122,3	...	111,4	112,1	109,3	...
2007	127,9	128,4	126,4	...	119,5	120,3	117,3	...
2008	118,0	118,1	117,8	...	103,9	104,3	103,0	...
2009	108,8	109,0	108,4	...	100,2	100,1	100,1	...

<sup>1)</sup> Индекси реалних просечних нето зарада представљају однос између индекса номиналних просечних нето зарада и индекса трошкова живота.

<sup>1)</sup> Real indices of average net earnings is the nominal average net earnings index and cost of living index ratio.

5.18. ПРОСЕЧНЕ ЗАРАДЕ И ИНДЕКСИ НОМИНАЛНИХ И  
РЕАЛНИХ ПРОСЕЧНИХ ЗАРАДА, ПО ДЕЛАТНОСТИ,  
2008. И 2009.AVERAGE SALARIES AND INDICES OF NOMINAL AND REAL  
AVERAGE SALARIES OF ACTIVITIES,  
2008 AND 2009

РСД

RSD

	Просечне бруто зараде <i>Average gross salaries</i>		Просечне нето зараде <i>Average net salaries</i>		Индекси просечних бруто зарада, 2009 <sup>1)</sup> <i>Indices of average gross salaries, 2009<sup>1)</sup></i>		
	2008	2009	2008	2009	НОМИ- НАЛНИ Nominal	РЕАЛНИ Real	
	<b>Укупно</b>	<b>45674</b>	<b>44147</b>	<b>32746</b>	<b>31733</b>	<b>108,8</b>	
<b>Пољопривреда, шумарство и подопривреда</b>	<b>37204</b>	<b>38421</b>	<b>26696</b>	<b>27582</b>	<b>104,3</b>	<b>96,0</b>	<b>Agriculture, forestry and water works supply</b>
Пољопривреда, лов и услуге	33615	35449	24179	25497	106,3	97,9	Agriculture, hunting and service activities
Шумарство	46854	45593	33488	32627	99,5	91,6	Forestry
Водопривреда	55946	53683	39809	38275	96,0	88,4	Water works supply
<b>Рибарство</b>	<b>29113</b>	<b>27147</b>	<b>20921</b>	<b>19569</b>	<b>94,2</b>	<b>86,7</b>	<b>Fishing</b>
<b>Вађење руда и камена</b>	<b>55835</b>	<b>61226</b>	<b>39729</b>	<b>43650</b>	<b>110,0</b>	<b>101,3</b>	<b>Mining and quarrying</b>
Вађење угља	61487	66651	43638	47450	108,4	99,8	Mining of coal
Вађење сирове нафте и гаса, услуге	69003	81130	49180	57735	117,6	108,3	Extraction of crude petroleum and gas
Вађење руда метала	45847	50467	32764	36058	110,1	101,4	Mining of metal ores
Вађење осталих руда и камена	37155	33678	26690	24324	91,8	84,5	Mining of other ores and stone
<b>Прерађивачка индустрија</b>	<b>36540</b>	<b>35166</b>	<b>26391</b>	<b>25539</b>	<b>105,5</b>	<b>97,1</b>	<b>Manufacturing</b>
Произв. прехранбених производа и пића	42932	39942	30900	28818	112,2	103,3	Manufacture of food products
Произв. дуванских производа	103105	94943	71588	67179	92,1	84,8	Manufacture of tobacco products
Произв. текстилних предива и тканина	16885	20541	12312	14959	119,3	109,9	Manufacture of textile yarns and textiles
Произв. одевних предмета и крзна	15603	17291	11384	12702	99,8	91,9	Manuf. of wearing apparel and fur
Произв. коже, предмета од коже и обуће	20697	21782	15032	15886	106,6	98,2	Manuf. of leather and leather products, footwear
Прерада и производи од дрвета и плуте	19648	20280	14182	14823	108,9	100,3	Manuf. of wood and products of wood and cork

<sup>1)</sup> Приликом израчунавања индекса, подаци за 2008. годину прерачунати су према методологији која се примењује од јануара 2009. године.

<sup>1)</sup> While calculating the index, data for 2008 are calculated according to the methodology that has been applied from January 2009.

## 5.18. ПРОСЕЧНЕ ЗАРАДЕ И ИНДЕКСИ НОМИНАЛНИХ И РЕАЛНИХ ПРОСЕЧНИХ ЗАРАДА, ПО ДЕЛАТНОСТИ, 2008. И 2009. (наставак)

## AVERAGE SALARIES AND INDICES OF NOMINAL AND REAL AVERAGE SALARIES OF ACTIVITIES, 2008 AND 2009 (continued)

РСД

RSD

	Просечне бруто зараде <i>Average gross salaries</i>		Просечне нето зараде <i>Average net salaries</i>		Индекси просечних бруто зарада, 2009 <sup>1)</sup> <i>Indices of average gross salaries, 2009<sup>1)</sup></i>		
	2008	2009	2008	2009	НОМИНАЛНИ <i>Nominal</i>	РЕАЛНИ <i>Real</i>	
Произв. целулозе, папира и прерада папира	35674	36132	26277	26578	109,4	100,7	Manuf. of pulp, paper and paper products
Издавање, штампање и репродукција	42889	39130	30693	28126	104,1	95,9	Publishing, printing and reproduction
Произв. кокса и деривата нафте	67498	74577	47713	52694	110,5	101,7	Manuf. of coke and refined petroleum products
Произв. хемикалија и хемијских производа	56562	52864	40402	38782	94,6	87,1	Manuf. of chemicals and chemical products
Произв. производа од гуме и пластике	35533	36838	25651	26771	113,2	104,2	Manuf. of rubber and plastic products
Произв. производа од осталих минерала	36406	35853	26245	26452	105,9	97,5	Manuf. of other mineral products
Производња основних метала	50660	46883	36202	33588	93,7	86,3	Manufacture of basic metals
Произв. металних производа, осим машина	29311	28000	21362	20403	103,9	95,7	Manuf. of metal products, except machinery
Произв. осталих машина и уређаја	34365	36575	24784	26365	108,0	99,4	Manuf. of other machinery and equipment
Произв. канцеларијских и рачунских машина	63001	46305	45233	33259	85,2	78,5	Manuf. of office machinery and computers
Производња других ел. машина и апарата	33375	33726	24030	24223	101,9	93,8	Manuf. of other electrical machinery and apparatus
Произв. ТВ и комуникационе опреме	21581	22058	15512	15735	102,0	93,9	Manuf. of radio, TV and communication equipment
Производња прецизних и оптичких инструмената	22234	24496	16020	17754	108,4	99,8	Manuf. of precision and optical instruments
Производња моторних возила и приколица	29031	27159	22049	20451	94,1	86,6	Manuf. of motor vehicles and trailers
Производња осталих саобраћајних средстава	29091	28303	22115	21571	97,7	90,0	Manuf. of other transport equipment
Произв. намештаја и сл. производа	24612	23765	17645	17316	104,3	96,0	Manuf. of furniture and related prod.
Рециклажа	32551	33478	23134	24084	109,0	100,4	Recycling
<b>Производња ел. енергије, гаса и воде</b>	<b>57886</b>	<b>62227</b>	<b>41222</b>	<b>44239</b>	<b>107,5</b>	<b>99,0</b>	<b>Electricity, gas and water supply</b>
Произв. ел. енергије, гаса и топле воде	67805	73222	48255	51981	108,0	99,4	Electricity, gas and hot water supply
Пречишћавање и дистрибуција воде	42203	44896	30101	32036	106,4	98,0	Purification and distribution of water
<b>Грађевинарство</b>	<b>42271</b>	<b>37897</b>	<b>30178</b>	<b>27175</b>	<b>103,3</b>	<b>95,1</b>	<b>Construction</b>
<b>Трговина на велико и мало, поправка</b>	<b>42367</b>	<b>32746</b>	<b>30561</b>	<b>23757</b>	<b>118,7</b>	<b>109,3</b>	<b>Wholesale and retail trade, repair</b>
Продаја и поправка возила	50123	39002	35897	28132	112,2	103,3	Sale and repair of motor vehicles
Трговина на велико и посредовање	48032	48136	34697	34732	108,7	100,1	Wholesale trade and commission trade
Трговина на мало, осим возилима; поправка	34559	26139	24965	19059	120,7	111,1	Retail trade, except of motor vehicles; repair
<b>Хотели и ресторани</b>	<b>30234</b>	<b>24895</b>	<b>21800</b>	<b>18176</b>	<b>123,9</b>	<b>114,1</b>	<b>Hotels and restaurants</b>
<b>Саобраћај, складиштење и везе</b>	<b>48758</b>	<b>51350</b>	<b>35046</b>	<b>36880</b>	<b>108,3</b>	<b>99,7</b>	<b>Transport, storage and communications</b>
Копнени саобраћај и цевоводни транспорт	40129	42024	28744	30147	109,0	100,4	Land and transport via pipelines
Водени саобраћај	40846	40164	29282	28852	98,5	90,7	Water transport
Ваздушни саобраћај	78338	84669	56647	60941	108,1	99,5	Air transport
Пратеће активности и путничке агенције	67375	68545	49634	50175	104,6	96,3	Supporting transport activities and travel agencies
Поштанске активности и телекомуникације	55374	60595	39536	43256	109,7	101,0	Post and telecommunications

<sup>1)</sup> Приликом израчунавања индекса, подаци за 2008. годину прерачунати су према методологији која се примењује од јануара 2009. године.

<sup>1)</sup> While calculating the index, data for 2008 are calculated according to the methodology that has been applied from January 2009.

## 5.18. ПРОСЕЧНЕ ЗАРАДЕ И ИНДЕКСИ НОМИНАЛНИХ И РЕАЛНИХ ПРОСЕЧНИХ ЗАРАДА, ПО ДЕЛАТНОСТИ, 2008. И 2009. (наставак)

## AVERAGE SALARIES AND INDICES OF NOMINAL AND REAL AVERAGE SALARIES OF ACTIVITIES, 2008 AND 2009 (continued)

РСД

RSD

	Просечне бруто зараде <i>Average gross salaries</i>		Просечне нето зараде <i>Average net salaries</i>		Индекси просечних бруто зарада, 2009 <sup>1)</sup> <i>Indices of average gross salaries, 2009<sup>1)</sup></i>		
	2008	2009	2008	2009	НОМИНАЛНИ <i>Nominal</i>	РЕАЛНИ <i>Real</i>	
<b>Финансијско посредовање</b>	<b>91023</b>	<b>94568</b>	<b>65419</b>	<b>67899</b>	<b>109,8</b>	<b>101,1</b>	<b>Financial intermediation</b>
Финансијско посредовање	93353	103459	67184	74337	110,8	102,0	Financial intermediation
Осигурање	77365	80907	55076	57652	104,9	96,6	Insurance and pension funding
Др. послови у финансијском посредовању	...	26154	...	19111	126,8	116,8	Other jobs in financial intermediation
<b>Послови с некретнинама, изнајмљивање</b>	<b>52116</b>	<b>46840</b>	<b>37531</b>	<b>33851</b>	<b>110,8</b>	<b>102,0</b>	<b>Real estate, renting activities</b>
Послови с некретнинама	69748	59909	50196	43013	110,6	101,8	Real estate activities
Изнајмљивање машина и опреме	58530	35275	41527	25394	141,7	130,5	Renting of machinery and equipment
Компјутерске и сродне активности	57989	44936	41250	32236	107,0	98,5	Computer and related activities
Истраживање и развој	66227	73921	47093	52731	111,7	102,9	Research and development
Остале пословне активности	46139	40798	33459	29654	111,4	102,6	Other business activities
<b>Државна управа и социјално осигурање</b>	<b>54273</b>	<b>55363</b>	<b>38730</b>	<b>39494</b>	<b>102,0</b>	<b>93,9</b>	<b>Public administration; social security</b>
<b>Образовање</b>	<b>48299</b>	<b>49958</b>	<b>34451</b>	<b>35666</b>	<b>103,8</b>	<b>95,6</b>	<b>Education</b>
<b>Здравствени и социјални рад</b>	<b>48864</b>	<b>50444</b>	<b>34878</b>	<b>36030</b>	<b>104,7</b>	<b>96,4</b>	<b>Health and social work</b>
<b>Друге комуналне, друштвене и личне услуге</b>	<b>44281</b>	<b>42267</b>	<b>31674</b>	<b>30335</b>	<b>108,2</b>	<b>99,6</b>	<b>Other community, social and personal service activities</b>
Одстрањивање отпадака, смећа и сл.	40640	42834	29121	30670	105,4	97,1	Sewages and refuse disposal, similar
Делатност организација на бази учлањења	87864	95246	62280	67571	108,5	99,9	Activities of membership organization
Спортске, културне и сл. активности	47846	49878	34165	35687	106,4	98,0	Sporting, cultural and similar activities
Остале услужне делатности	31558	25655	22770	18727	114,1	105,1	Other service activities

<sup>1)</sup> Приликом израчунавања индекса, подаци за 2008. годину прерачунати су према методологији која се примењује од јануара 2009. године.

<sup>1)</sup> While calculating the index, data for 2008 are calculated according to the methodology that has been applied from January 2009.

## НАЦИОНАЛНИ РАЧУНИ

Макроекономски рачуни и најзначајнији макро-економски агрегати за Републику Србију објављују се у складу са међународно признатим стандардима, Системом националних рачуна 1993 (SNA93) и Европским системом рачуна 1995 (ESA95), који представљају основни методолошки оквир у смислу дефинисања и вредновања категорија, примењених класификација и начина обрачуна.

У Систему националних рачуна Републике Србије постоји читав сет рачуна како на нивоу укупне економије, тако и на нивоу институционалних сектора, а постоји и интегрисани систем рачуна, и све то за период 1997-2008. године.

Овде презентовани подаци дати су на нивоу укупне економије од 2005. до 2008. године. Осим тога, до сада објављени подаци подлежу ревизији, што је у складу са међународним стандардима. На тај начин обезбеђује се не само конзистентан, квалитетнији и поузданији начин обрачуна, већ и упоредива серија података за потребе макроекономске анализе и будућих прогноза.

У читавом досадашњем периоду сви обрачуни, чак и сами резултати, показују значајне варијације, што је у складу са системским променама у земљама у транзицији. Бруто домаћи производ (БДП) као најзначајнији макроекономски агрегат исказује снагу и стабилност економије једне земље, а карактеристика наше економије у последњих десетак година је пре благи опоравак него стабилан развој. Републички завод за статистику у овом поглављу објављује, између осталог, прву процену БДП-а за 2009. годину, у текућим ценама.

Једна од специфичности система националних рачуна је груписање резидентних институционалних јединица у институционалне секторе.

У структури БДВ-а – по институционалним секторима, највеће учешће има нефинансијски сектор, који показује варијације у посматраном периоду од 52,0% у 2005. години до 51,8% у 2008. години. Нефинансијски сектор највећим делом обухвата привредна друштва и задруге, огранке страних правних лица и друга правна лица.

Финансијски сектор обухвата Народну банку Србије, пословне банке, друштва за осигурање, берзе и брокерско-дилерска друштва, приватне пензијске фондове, затим отворене и затворене инвестиционе фондове и друштва за управљање фондовима, као и друге финансијске организације. Њихово учешће у укупном БДВ-у по институционалним секторима није велико, са тенденцијом благог пораста, и креће се од 2,6% у 2005. години до 3,2% у 2008. години.

Сектор државе, који садржи и издатке за одбрану, углавном обухвата директне и индиректне буџетске кориснике, као и друге припадајуће јединице по критеријумима секторизације. У формирању БДВ-а у 2005. години учествује са 15,6%, а у 2008. години са 15,8%.

## NATIONAL ACCOUNTS

The main macroeconomic accounts and the most important macroeconomic aggregates for the Republic of Serbia are published in accordance with internationally recognized standards, the System of National Accounts 1993 (SNA93) and the European System of Accounts 1995 (ESA95), which are the basic methodological framework in terms of defining and evaluating the categories, classification and applied methods of calculation.

In the System of National Accounts of the Republic of Serbia there is a whole set of accounts as at the level of the overall economy and the level of institutional sectors, there is also an integrated system of accounts and all that for the period 1997-2008 year.

Data presented here are given at the level of the overall economy for the period 2005-2008. In addition, the data published so far are subject to revision in accordance with international standards and thus provide not only consistent, higher quality and more reliable method of calculation, but comparable data series for the macroeconomic analysis and future forecast.

So far, all calculations and even their own results show significant variation which is in line with the systemic changes in countries in transition. Gross domestic product (GDP) as the most important macroeconomic aggregate shows the strength and stability of the economy of a country, but characteristic of our economy in the last ten years is rather a modest recovery than a steady development. The Statistical Office of the Republic of Serbia publishes in this chapter, among others, the first GDP estimate for 2009 at current prices.

One of the specific of the system of national accounts is the grouping of resident institutional units into institutional sectors.

In the structure of GVA - by institutional sectors, the largest share has the Non-financial sector which shows the variations in the reporting period from 52.0% in 2005 to 51.8% in 2008. The Non-financial sector mainly includes enterprises and cooperatives, branches of foreign legal entities and other legal entities.

The financial sector includes the National Bank of Serbia, commercial banks, insurance companies, stock exchanges, broker-dealer companies, private pension funds then open and closed investment funds and fund management companies as well as other financial institutions. Their share in GVA by the institutional sectors is not so large with a tendency of slight increase, ranging from 2.6% in 2005 to 3.2% in 2008.

The government sector, which also includes expenditures for defence, usually includes direct and indirect budget users as well as other associated units according to the criteria of sectorization. In forming of GVA in 2005 it participates with 15.6% and in 2008 with 15.8%.

У оквиру сектора домаћинства, који обухвата делатност пољопривредних газдинстава и предузетника, укључена је и импутирана вредност стамбених услуга. У 2005. години учешће овог сектора у укупном БДВ-у по секторима износило је 29,3%, док је у 2008. години ово учешће било 28,9%.

Сектор непрофитних институција које пружају услуге домаћинствима (НПИД), иако обухвата велики број субјеката, најмањи је по економској снази и у последњих неколико година бележи константно учешће од 0,4%.

У међународним поређењима обично се сектори Класификације делатности групишу у три велика сегмента: пољопривреду, индустрију и услуге, па њихове додате вредности можемо мерити у односу на укупан БДВ по делатностима.

У пољопривреду се укључује и рибарство, чије је учешће у БДВ-у мало. Овај сегмент у посматраном периоду у структури показује варијације с обзиром на сезонски карактер пољопривреде и у укупном БДВ-у у 2008. години учествује са 10,5%.

Други сегмент обухвата: вађење руда и камена, прерађивачку индустрију, производњу електричне енергије, гаса и воде и грађевинарство. Током посматраног периода постојале су разлике у структури од 28,3% у 2005. години до 27,7% у 2008. години.

Остале активности сврстане су у услуге које све више добијају на значају, па се њихово учешће у БДВ-у повећава током последњих година, и у 2008. години износи 61,8%.

#### *Бруто домаћи производ (БДП) 2009, у сталним ценама*

У овом поглављу објављују се и резултати годишњег обрачуна бруто домаћег производа Републике Србије, у сталним ценама 2002. године, изведеног по производном приступу. Приказани су ниво и обим промена свих активности које учествују у формирању бруто домаћег производа.

Реални пад бруто домаћег производа у 2009. години, у односу на претходну годину, износио је 3,1%. Посматрано по активностима, пад бруто додате вредности (БДВ) забележен је у: сектору прерађивачке индустрије, 15,3%, сектору грађевинарства, 14,3%, сектору трговине, 8,9%, сектору хотела и ресторана, 8,7%, и сектору вађења руда и камена, 4,7%. Највећи раст БДВ-а забележен је у: сектору саобраћаја, 6,5%, и сектору финансијског посредовања, 4,3%.

Највећи допринос негативној стопи раста БДП-а од 3,1% имали су: сектор прерађивачке индустрије, 2,1 процентних поена (пп), сектор трговине, 1,0 пп, и сектор грађевинарства, 0,5 пп. Ублажавању пада БДП-а допринели су: сектор саобраћаја, сектор финансијског посредовања и сектор осталих услуга.

#### *Финална потрошња домаћинства, 2008.*

Републички завод за статистику објављује у овом поглављу и резултате годишњег обрачуна финалне потрошње домаћинства Републике Србије, у текућим ценама, и даје преглед индекса обима у односу на претходну годину, тј. реалног раста, у складу с Класификацијом личне потрошње по намени (СОСОР) и по основним групама ове класификације (48), на тромесном нивоу структуре.

Реални раст издатака домаћинства за финалну потрошњу у 2008. години, у односу на претходну годину, био је 6,8%.

Раст стварне финалне потрошње, која поред издатака домаћинства укључује и социјалне трансфере у природи сектора Непрофитне институције које пружају услуге домаћинствима и сектора Држава (здравство и просвета, пре свега) био је 6,7%, за исти период.

In the Household sector, which includes agricultural holdings' and entrepreneurs' activities, the imputed rent of housing services is also included. In 2005 the share of this sector in the total GVA by the sectors was 29.3%, while in 2008 this share was 28.9%.

The sector of non-profit institutions serving households (NPISHs), although it covers a large number of subjects, is the smallest by economic strength and in the last few years it records a constant share of 0.4%.

In international comparisons, the sections of Classification of Activities are usually grouped into three large segments: Agriculture, Industry and Services, and their GVA can be measured in relation to the total GVA by activities.

Fishing is also included in Agriculture, whose share in GVA is very small. This segment in the observed period in the structure shows the variations due to the seasonal nature of Agriculture and in the total GVA in 2008 it participates with 10.5%.

The second segment includes: Mining and quarrying, Manufacturing, Electricity, gas and water supply and Construction. During the observed period there were differences in the structure of 28.3% in 2005 to 27.7% in 2008.

Other activities are classified in the services that are increasingly gaining in importance, and their share in GVA is increasing in recent years, and in 2008 it amounted to 61.8%.

#### *Gross domestic product (GDP) 2009, at constant prices*

In this chapter, the results of the annual gross domestic product of the Republic of Serbia at 2002 constant prices, derived according to the production approach, are published. The level and extent of changes in all activities involved in the formation of the GDP are shown.

The real fall of the GDP in 2009, compared to the previous year, was 3.1%. Observed by activities, the fall of the gross value added (GVA) was recorded in: the section of Manufacturing, 15.3%, Construction, 14.3%, Trade section, 8.9%, Hotels and restaurants section, 8.7%, and the section of Mining and quarrying, 4.7%. The largest growth of the GDP was recorded in: the Transport section, 6.5% and the section of Financial intermediation, 4.3%.

The main contributors to the GDP's negative growth rate of 3.1% were: the section of Manufacturing 2.1 percentage points (pp), the section of Trade 1.0 pp and the section of Construction 0.5 pp. Decrease of GDP was reduced by sections of Transport, Financial intermediation and Other services.

#### *Household final consumption expenditure, 2008*

The Statistical Office of the Republic of Serbia publishes in this chapter also the results of the annual estimations of the household final consumption expenditure (HFCE) of the Republic of Serbia, at current prices and at volume indices base on the previous year, derived according to 3 digits level of the COICOP, by 48 groups.

During the 2008, the household final consumption expenditure increased by 6.8% compared to the previous year.

Growth in real final consumption expenditure, which in addition to households' expenditure includes also social transfers in kind of the sector Non-profit institutions serving households and the Government sector (public health and education, mainly) was 6.7% for the same period.

Посматрано по COICOP категоријама потрошње (12), највећи раст остварен је у категорији рекреација и култура, 21,3%, затим покућство (у којој су апарати за домаћинство водећи), 17,9%, здравље, 15,0%, остала добра и услуге, 15,0%, комуникације, 13,4%, транспорт, 12,2%, и одећа и обућа, 9,9%.

У две најзначајније категорије по обиму трошкова, које заједно чине више од 40% укупне потрошње домаћинства – категорија храна и безалкохолна пића и категорија становање, реални раст износио је 0,9% односно 2,1%.

У категорији ресторани и хотели остварен је реалан пад потрошње од 1,0%.

Највећи допринос стопи раста финалне потрошње домаћинства у 2008. (6,8%) имале су COICOP групе: коришћење и одржавање возила 1,0 процентних поена (пп), телефонске услуге 0,6 пп, медицински производи 0,6 пп, апарати за домаћинство 0,6 пп, лична нега 0,5 пп и аудио-визуелна и информатичка опрема 0,5 пп.

### Теоријске и методолошке основе Система националних рачуна

Систем националних рачуна је међународно усвојени стандард за макроекономске рачуне, који полази од ширег концепта производње. Према овој концепцији, производња, поред материјалне производње и материјалних услуга, обухвата и нематеријалне услуге у делатностима образовања, здравства и социјалне заштите, културе, услуге банкарских и осигуравајућих организација, услуге државних органа на свим нивоима, и све остале услуге које нису у вези с материјалном производњом.

Оваква производња, која је најважнија економска активност сваког друштва, одвија се у институционалним јединицама. То су јединице које су способне да се за сопствени рачун укључе у економске активности и трансакције с другим јединицама. Трансакције подразумевају промену власништва добара и услуга, па то захтева да институционална јединица буде једна целина (ентитет) способна да има своју имовину, да се задужује, ако је то потребно, и да пред законом одговара за одлуке које доноси. Институционалне јединице се деле на профитне, непрофитне, државне и на домаћинства. Резидентне институционалне јединице формирају националну економију. Економија се дели на институционалне секторе, који настају груписањем резидентних институционалних јединица по функционалном принципу. У Систему националних рачуна постоје пет институционалних сектора:

- нефинансијски сектор
- финансијски сектор
- сектор државе
- сектор домаћинства
- сектор непрофитних институција које пружају услуге домаћинствима (НПИД).

Нерезидентне институционалне јединице које ступају у трансакције с резидентним јединицама формирају сектор Иностранство.

Поред скупа повезаних рачуна, који заузима централно место, у Систему националних рачуна постоје сателитски рачуни и инпут/аутпут табеле. Рачуни су обликовани тако да пружају велики број повезаних информација о активностима и процесима који се одвијају у земљи и у оквиру веза с иностранством. Систем рачуна показује како производња ствара нова и трансформише већ постојећа добра и услуге, а у исто време ствара доходак који се касније расподељује и прерасподељује, затим показује како се доходак користи за финалну потрошњу и штедњу која ће омогућити повећање производње и потрошње у будућности. Поред обезбеђивања информација за земљу као целину, систем рачуна обезбеђује информације и за све дефинисане институционалне секторе.

Observed by COICOP categories (12) the highest growth rates were in - Recreation and culture 21.3%; Furniture (where the household appliances lead), 17.9%; Health 15.0%; Miscellaneous goods and services 15.0%; Communications 13.4%; Transport 12.2%; and Clothing and footwear 9.9%.

In the two most important categories in terms of costs, which together account for more than 40% of household consumption - the categories of food and non-alcoholic beverages and the housing category, the real growth was 0.9% respectively 2.1%. The category Restaurants and hotels decreased by 1.0%.

The main contribution to the HFCE growth rate of 6.8% during 2008 were in COICOP groups: Operation of personal transport equipment 1.0 percentage points (pp); Telephone services 0.6 pp; Medical products 0.6 pp; Household appliances 0.6 pp; Personal care 0.5 pp; and Audio-visual, photographic and information processing equipment 0.5 pp.

### Theoretical and methodological bases of the System of National Accounts

System of National Accounts is an internationally accepted standard for macroeconomic accounts based on broader concept of production. According to this concept the production covers, besides material production and material services, also, non-material services in Education, Health and Social Care, Culture, Banking and insurance organizations, services of government organizations on all levels and all other services that are not in connection with material production.

As the most important economic activity of each society, production is carried out in institutional units. These units are capable to function for their own purposes, dealing with economic activities and transactions in conjunction with other units. Transactions are understood as change of goods' and services' ownership, therefore it is required for an institutional unit to be capable of possessing assets, incurring liabilities, if necessary, on their own behalf, and of being legally responsible for its decisions. Institutional units are divided into profit, non-profit, government units and households. Resident institutional units form national economy. The economy is divided into institutional sectors that are established by grouping of resident institutional units according to functional principle. The System of National Accounts is composed of five institutional sectors:

- non-financial sector
- financial sector
- government sector
- household sector
- sector of non-profit institutions serving households (NPISHs).

Non-resident institutional units, involved in transactions with resident units, form the external sector (the rest of the world).

Beside the set of related accounts that occupies the central position, the System of National Accounts also incorporates satellite accounts and input-output tables. The accounts are designed in such a manner as to supply a number of linked information on activities and processes evolving in the country and in the scope of relations with foreign countries. The System of Accounts shows how the production creates new goods and services and how it transforms the existing ones, thus gaining income which is subsequently distributed and redistributed. The System also indicates how the income is used for final consumption and savings facilitating future increase of production and consumption. Besides providing information for the country as a whole, the System of Accounts also makes information available to all institutional sectors defined.

Систем рачуна дели се на три основне групе:

- рачуни текућих трансакција,
- рачуни акумулације и
- биланси стања имовине.

Рачуни текућих трансакција деле се на две групе рачуна. Први у низу текућих рачуна јесте рачун производње. Он приказује резултате производње (аутпут), као и употребу добара и услуга које се користе да би се остварила производња (међуфазна потрошња). Другу групу текућих рачуна чине рачуни дохотка, који приказују формирање, расподелу, прерасподелу и употребу дохотка. Ови рачуни састоје се из:

- рачуна формирања дохотка,
- рачуна распоређивања примарног дохотка,
- рачуна прерасподеле дохотка и
- рачуна употребе дохотка.

Рачуни акумулације приказују трансакције капитала и финансијске трансакције, и деле се на рачун капитала и на финансијске рачуне.

Последњи у систему рачуна јесу биланси стања. Они приказују стања фондова, обавеза и нето вредности у одређеним временским тачкама, на почетку и на крају године.

Рачуни се састоје од леве и десне стране рачуна. Сваки рачун садржи билансну ставку, која представља разлику између десне и леве стране рачуна, а налази се на левој страни рачуна и затвара га. Основна карактеристика система рачуна јесте да се билансна ставка с једног рачуна преноси на следећи рачун у низу рачуна. Билансна ставка затвара један рачун, а отвара други. На овај начин су сви рачуни повезани у једну целину. Билансне ставке постоје у бруто и у нето облику. Нето вредности се добијају одузимањем потрошње основних фондова од бруто вредности. Напоменимо да рачуни немају резидуалне ставке. У систему националних рачуна дефинише се један посебан рачун који се назива рачун добара и услуга, а који приказује укупне изворе и укупну употребу добара и услуга за земљу као целину.

Систем националних рачуна се дефинише као скуп конзистентних, кохерентних, интегрисаних и детаљних макроекономских рачуна, биланса стања и табела, који обезбеђује систематичну, упоредиву и детаљну слику о економским активностима земље, а базира се на јединственом концепту, дефиницијама, конвенцијама, класификацијама и правилима за израду рачуна. Систем рачуна је израђен на бази свих расположивих података. За поједине ставке, због недостатка одговарајућих података, извршене су процене.

Једна од општих методолошких карактеристика националних рачуна јесте могућност ревизије – не само у виду корекција почетних процена и прелиминарних резултата, већ и финалних обрачуна и објављених статистичких података.

У систему националних рачуна, генерално, ревизије се спроводе као последица увођења нових и битних побољшања постојећих извора података, промена у класификацијама и успостављања нових принципа, регулатива и међународних препорука. Доследнија примена методолошких решења, прелазак на Међународне стандарде финансијског извештавања у рачуноводственом систему при вођењу пословних књига и састављању финансијских извештаја, као и побољшање статистичке базе података која служи као основа за израду националних рачуна, условили су потребу да се изврши генерална ревизија до сада обрачунатих и публикованих серија података из ове области.

The System of Accounts comprises three basic groups:

- current transactions accounts,
- accumulation accounts and
- balance sheets of assets.

The current transactions accounts are divided into two groups. The first in the line of current accounts is the production account. It presents the results of production (output) and how the goods and services are used in order to realize the production (intermediate consumption). The second group of current accounts is composed of income accounts that present generation, allocation and distribution of income. These accounts are composed of:

- generation of income account,
- allocation of primary income account,
- distribution of income account and
- use of income account

Accumulation accounts show transactions of capital and financial transactions and consist of capital account and financial accounts.

In the system of accounts balance sheets are at the end. They show assets, liabilities and net values at certain points of time, at the beginning and at the end of the year.

The accounts consist of two sides, the left and the right side of the account. Each account contains a balancing item, which is the difference between the right and the left side of the account, located on the left side of account, and it closes the account. The main characteristic of the system of accounts is that the balancing item from one account is transferred to another one. The balancing item closes one account and opens another one. In this manner, all accounts are entirely linked. The balancing items are shown in gross and net form. The net values are obtained from gross values minus consumption of fixed capital. It should be noted that the accounts do not have residual items. For the country as a whole, the System of National Accounts especially defines goods and services account to comprise all resources and uses of goods and services.

The System of National Accounts is defined as a set of consistent, coherent, integrated and detailed macroeconomic accounts, balance sheets and tables which secure a systematic, comparable and detailed review of economic activities of a country, based on a unique concept, definitions, conventions, classifications and rules concerning the creation of the accounts. The System of National Accounts utilizes all data available. Due to the lack of data, for the sake of consistency and methodological principles applied in creation of the accounts' system, some items were estimated.

One of the general methodological characteristics of National Accounts is a possibility of making revisions – performing corrections not only to original estimates and preliminary results, but also to final calculations and published statistical data.

In the System of National Accounts, revisions generally occur due to the introduction of new data sources, the essential improvements to the existing ones, the changes of classifications, or establishment of new principles, regulations and international recommendations. A more consistent application of methodological solutions, together with migration to international standards of financial reporting in accounting systems used for bookkeeping and composition of financial statements and with improvements in statistical databases used for compilation of national accounts, have necessitated a general revision of the data series calculated and published in this area so far.

## Бруто домаћи производ

У систему националних рачуна постоје вредносне категорије које се називају агрегати. Агрегати су сложене вредносне категорије које мере резултате активности целокупне економије посматране с одређеног становишта. Они су сумарни индикатори, кључне величине за макроекономску анализу и поређења у времену и простору. Најпознатији и најважнији агрегат система националних рачуна јесте бруто домаћи производ (БДП).

Он је индикатор економских активности на нивоу целе земље, представља резултат производних активности резидентних институционалних јединица и једнак је суми њихових додатих вредности које се обрачунавају за све институционалне секторе.

У обрачуну БДП-а уводи се категорија FISIM (*Financial intermediation services indirectly measured*), а то су услуге финансијског посредовања – индиректно мерене. FISIM представља каматну маржу и део је аутопута (вредност производње) финансијског сектора, а обрачунава се као разлика између активних и пасивних камата. На нивоу укупне економије укључује се у међуфазну потрошњу и за сада се не врши алокација по секторима.

Постоје три метода обрачуна БДП-а, и то: производни, расходни и приходни. Овде приказан БДП (у текућим ценама) обрачунат је производним методом, као збир бруто додатих вредности у базним ценама (износ који произвођач прима од купца за јединицу произведених добара и услуга, који искључује порезе и укључује примљене субвенције) свих резидентних институционалних јединица увећан за износ пореза на производе и умањен за износ субвенција на производе на нивоу укупне економије. Бруто додата вредност се добија као разлика између аутопута (вредности производње) и међуфазне потрошње.

По расходном приступу, БДП се добија као сума агрегата: финалне потрошње (домаћинства, НПИД и државе), инвестиција у основне фондове, промена у залихама, нето стицања драгоцености и вредности извоза умањене за вредност увоза добара и услуга.

БДП се може обрачунати и по приходном методу, као збир накнада запослених, пословног вишка/мешовитог дохотка и пореза минус субвенција на производе и производњу. То је још један начин да се провери поузданост резултата добијених производним и расходним приступом. Сваки од три поменута метода обрачуна БДП-а теоријски би требало да даје исте или сличне вредности, али у пракси се најчешће добијају различити резултати. Који ће приступ обезбедити поузданије податке зависи од извора података, њиховог квалитета и обухвата. Комбиновањем свих метода мора се извршити њихово усаглашавање и извести коначан обрачун, јер на нивоу економије може да постоји само један БДП.

Прерачунавање БДП-а у USD односно EUR врши се по просечном годишњем курсу, а обрачун БДП-а – по становнику – на основу процењеног укупног броја становника средином године.

Ревизија података у текућим ценама условљава потребу и за ревизијом до сада обрачунатих и публикованих серија података БДП-а у сталним ценама.

Обрачун бруто домаћег производа у сталним ценама изведен је по производном приступу, на нивоу сектора и области Класификације делатности (базна година је 2002.).

## Gross Domestic Product

The System of National Accounts contains value categories called aggregates. The aggregates are the complex value categories that measure the results of activities of the whole economy observed from certain aspect. They are the summary indicators, key values for macroeconomic analysis and comparisons in time and space. The most common and the most important aggregate in the System of National Accounts is the Gross Domestic Product (GDP).

It is an indicator of economic activities on the level of the whole country and presents result of production activities of resident institutional units, and it equals the sum of values added that are calculated for all institutional sectors.

In present situation, in calculation of GDP, category FISIM (*Financial intermediation services indirectly measured*) is introduced. FISIM presents an interest margin and it is a part of output (value of production) of financial sector, calculated as a difference between active and passive interests. On the level of the economy as a whole, it is being included into intermediate consumption and allocation by sectors is not being carried out up to now.

There are three methods of calculating GDP: production, expenditure and income approach. GDP presented here at current prices is calculated, applying the production method, as the sum of gross values added at basic prices (the amount that producer receives from buyer for a unit of produced goods and services, excluding taxes and including subsidies received) of all residential institutional units, with added amounts of taxes on products and subtracted subsidies on products on the level of total economy. Gross value added is obtained as the difference between total output (production value) and intermediate consumption.

GDP by the expenditure approach is obtained as a sum of the following aggregates: final consumption (households, NPISHs, and government), gross fixed capital formation (GFCF), the changes in inventories, the acquisitions less disposals of valuables and the value of exports minus the value of imports of goods and services.

GDP can also be calculated by the income approach as a sum of compensation of employees, gross operating surplus/mixed income and taxes less subsidies on products and production. It is another way of checking the reliability of the results obtained from production and expenditure approach. Each of the approaches of GDP calculations mentioned above, should, in theory, produce the same or similar values. However, different results are obtained in practice in majority of cases. Which of the approaches will provide the most reliable results should depend on the sources and quality of data and on the coverage. As there can be only one GDP figure for the total economy, data have to be reconciled, by combining all the approaches, producing a final calculation.

The recalculation of GDP into USD and EUR is based on the average annual exchange rate and the calculation of GDP per capita is computed according to the estimated total population in mid-year.

Revision of the data at current prices requires the need for revision of previously calculated and published data series of GDP at constant prices, too.

Gross domestic product estimation - at constant prices, has been performed by production approach, at the level of sections and divisions of the Classification of activities (base year 2002).



Примењен је метод екстраполације, уз употребу једноструких (single) индикатора на фиксну базну годину. Употреба једноструких индикатора представља директну процену бруто додате вредности, уз претпоставку да су односи аупута, међуфазне потрошње и додате вредности константни. Такође, претпоставка је и да је кретање индикатора у директној корелацији с кретањем бруто додате вредности.

Бруто домаћи производ – у сталним ценама, представља суму бруто додатих вредности свих активности у сталним ценама, умањену за услуге финансијског посредовања индиректно мерене (FISIM), увећану за порезе и умањену за субвенције на производе, обрачунате у сталним ценама.

Бруто додата вредност сваког сектора добијена је сумирањем бруто додатих вредности одговарајућих области, обрачунатих у сталним ценама. Ови обрачуни базирају се на примени једног индикатора – аупута или инпута, израженог у форми базног индекса на изабрану базну годину. Као индикатори користе се индекси: физичког обима производње, промета, цена, часова рада и броја запослених.

У појединим делатностима (пољопривреда, шумарство, индустрија, саобраћај), за које се располаже индексима физичког обима производње, бруто додате вредности базне године се екстраполирају одговарајућим индексима физичког обима.

У обрачунима бруто додате вредности трговине и хотела и ресторана прво је примењен метод дефлационирања текућих вредности промета одговарајућим индексима цена. Тако добијени индекси промета у сталним ценама, применом методе екстраполације, користе се за обрачун бруто додате вредности трговине и хотела и ресторана у сталним ценама.

У обрачунима осталих услуга (државна управа, образовање, здравствени и социјални рад, друге комуналне, друштвене и личне услуге, и домаћинства са запосленим лицима) најчешће коришћени индикатори јесу индикатори инпута (индекси броја запослених).

#### Финална потрошња домаћинства

Обрачуну издатака домаћинства за финалну потрошњу приступило се ослањањем на SNA93 (Систем националних рачуна 1993) и на ESA95 (Европски систем националних и регионалних рачуна 1995) као на основни методолошки оквир. Значајан ослонац су и методолошки материјали OECD-а и Eurostat-а, као и искуство европских земаља у овој области.

Издаци домаћинства за финалну потрошњу састоје се од издатака резидентних домаћинства за добра и услуге које се користе за директно задовољавање личних жеља и потреба чланова заједнице. Обухват ових издатака простире се не само на директно новцем (готовински, неготовински, одмах или на кредит) плаћена добра или услуге, већ и на њихово стицање кроз примања у натури или из сопствене производње.

Време бележења издатака домаћинства за финалну употребу јесте тренутак настанка обавезе купца према продавцу. То значи да се издаци за добра бележе у тренутку промене власништва, а издаци за услуге онда када је пружање услуге довршено. Издаци домаћинства за финалну потрошњу вреднују се према ценама које купац стварно плаћа у тренутку набавке.

Класификација личне потрошње – по намени (COICOP), садржи дванаест основних категорија, 48 група, 109 класа и 148 основних поглавља. Резултати истраживања за Републику Србију у посматраном периоду приказани су на нивоу група. Подаци за обрачун издатака за финалну потрошњу ослањају се на званичне резултате из Анкете о потрошњи домаћинства (АПД), гранских статистика, као и из различитих административних и осталих расположивих извора.

A method of extrapolation using single indicators at fixed base year has been applied. Use of single indicators presents direct estimation of gross value added, under assumption that ratios between output, intermediate consumption and value added are fixed. Also, assumption is that indicator is in direct correlation with gross value added trends.

Gross domestic product - at constant prices, presents a sum of gross values added of all economic activities at constant prices, minus financial intermediation services indirectly measured (FISIM), plus taxes less subsidies on products, calculated at constant prices.

Gross value added of each section has been obtained by summing up of gross values added of appropriate divisions, calculated at constant prices. These calculations are based on application of one indicator-output or input, expressed in the form of base index to the selected base year. Indices of the physical volume of production, turnover volume, prices, working hours and number of employees have been used as indicators.

In certain activities (Agriculture, Forestry, Industry, Transport), for which we dispose of indices of physical volume of production, gross value added from the based year have been extrapolated by appropriate indices of the physical volume.

In gross value added calculation of Trade and Hotels and restaurants, the method of deflation of turnover current values by appropriate price indices has been applied first. Turnover indices at constant prices obtained in that way are being used, by application of the method of extrapolation, for calculation of value added of Trade and Hotels and restaurants at constant prices.

In calculation of other services (Public Administration, Education, Health and Social work, other community, social and personal services and households with employed persons) indicators that are most often being used are indicators of input (indices of number of employees).

#### Household final consumption expenditure

The calculation of households final consumption expenditure was carried out considering SNA93 (The System of National Accounts 1993) and ESA95 (The European System of National and Regional Accounts 1995) as basic methodological framework. The important tool could be found in methodological materials of OECD and Eurostat, as well as European countries' experience in this field.

The household final consumption expenditure are the costs the resident households bear in order to provide for goods and services that will directly meet the needs and demands of their members. Coverage of these expenses covers not only direct payment for goods and services (cash, non-cash, at sight, credit), but also the acquisition through income in kind or from own production.

The time of recording the household final consumption expenditure is the moment of starting of buyer's obligation towards seller. That means that the expenditures for goods are noted at the moment of changing the owner and the expenditures for services when the servicing procedure has been completed. The household final consumption expenditure is valued according to the prices buyer actually pays in the moment of purchase.

The Classification of Individual Consumption by Purpose (COICOP) includes twelve main categories, 48 groups, 109 classes and 148 basic headings. The results of surveys for the Republic of Serbia in the observed period are shown at the level of groups. The data calculation of final consumption expenditure take into account official results of the Household Budget Survey (HBS), branch statistics and various administrative and other sources available.

Стварна финална потрошња домаћинства, поред издатака домаћинства, садржи и социјалне трансфере у природи сектора Држава (односе се на области образовања, здравства, социјалног осигурања, спорта и културе и део комуналних услуга) и социјалне трансфере у природи из сектора Непрофитне институције које пружају услуге домаћинствима (НПИД).

Финална потрошња домаћинства у сталним ценама претходне године израчуната је коришћењем индекса трошкова живота и индекса промена физичког обима посматраних појава.

Подаци за 2004, 2005. и 2006. годину ревидирани су у складу са методолошким препорукама ОЕЦД-а и Eurostat-а које су намењене смањивању тзв. необухваћене економије.

### Методолошки материјали

Основна методолошка објашњења могу се наћи у едицији СЗС Методолошке студије, расправе и документација, број 32, „Основе система националних рачуна“ (Београд, 1997), а детаљнији обрачуни у публикацијама Републичког завода за статистику: „Систем националних рачуна Републике Србије 1997-2006“ (Београд, 2008), „Бруто домаћи производ Републике Србије, 1999-2005. (у сталним ценама 2002. године)“ (Београд, 2007) и „Издаци домаћинства за финалну потрошњу у Републици Србији за 2003“ (Београд, 2005).

Actual household final consumption consists of the consumption of goods or services acquired by individual households by expenditures and through social transfers in kind received from the Government sector (Education, Health, Social Security and Welfare, Sport and recreation, Culture and some community services) and through social transfer in kind from Non-profit institutions serving household sector (NPISHs).

Household final consumption at constant previous year prices has been calculated by consumer price indices and by volume indices of phenomena observed.

Data of the 2004, 2005 and 2006 have been revised in accordance with OECD-Eurostat non-observed economy methodological recommendations.

### Methodological papers

Basic methodological explanations can be found in Federal Statistical Office's edition Methodological papers No. 32, "Basic System of National Accounts" (Belgrade, 1997) and more detailed accountings in the publications of the Statistical Office of the Republic of Serbia "System of National Accounts of the Republic of Serbia 1997 - 2006" (Belgrade, 2008), "Gross Domestic Product of the Republic of Serbia, 1999 - 2005 (at 2002 constant prices)" (Belgrade, 2007) and "Household Final Consumption Expenditure in the Republic of Serbia in 2003" (Belgrade, 2005).

## СИСТЕМ НАЦИОНАЛНИХ РАЧУНА ЗА УКУПНУ ЕКОНОМИЈУ

## SYSTEM OF NATIONAL ACCOUNTS FOR THE TOTAL ECONOMY

РАЧУН 0: РАЧУН ДОБАРА И УСЛУГА					РАЧУН 0: GOODS AND SERVICES ACCOUNT				
мил. РСД					mill. RSD				
ИЗВОРИ					УПОТРЕБА				
RESOURCES					USES				
	2005	2006	2007	2008		2005	2006	2007	2008
P.1 АУТПУТ P.1 OUTPUT	3198335,8	4021273,0	4726494,8	5619159,5	P.2 МЕЂУФАЗНА ПОТРОШЊА P.2 INTERMEDIATE CONSUMPTION	1804936,3	2385601,0	2810958,9	3328079,0
P.11 Тржишна производња P.11 Market output	2640940,6	3379330,8	3938391,0	4719836,0	P.3 ИЗДАЦИ ЗА ФИНАЛНУ ПОТРОШЊУ P.3 FINAL CONSUMPTION EXPENDITURE	1613832,0	1883733,6	2206162,6	2584531,6
P.12 Производња за властиту финалну употребу P.12 Output for own final use	227101,4	255494,9	295025,7	343603,1	P.31 Издаци за личну потрошњу P.31 Individual consumption expenditure	1492497,5	1744755,8	2028384,2	2396704,6
P.13 Остала нетржишна производња P.13 Other non-market output	330293,8	386447,3	493078,1	555720,4	P.32 Издаци за колективну потрошњу P.32 Collective consumption expenditure	121334,5	138977,8	177778,4	187827,0
D.21 Порези на производе D.21 Taxes on products	329485,3	361612,2	426929,5	482632,9	P.51 Бруто инвестиције у основне фондове P.51 Gross fixed capital formation	319858,9	412752,1	552271,4	632410,6
D.31 Субвенције на производе (-) D.31 Subsidies on products (-)	39401,5	35211,3	40251,0	51252,1	P.52 Промене у залихама P.52 Changes in inventories	79546,5	60305,0	97452,1	146556,1
P.7 УВОЗ ДОБАРА И УСЛУГА <sup>1)</sup> P.7 IMPORTS OF GOODS AND SERVICES <sup>1)</sup>	806016,1	1011432,0	1250948,7	1476728,5	P.53 Нето стицање драгоцености P.53 Acquisitions less disposals of valuables	263,0	315,0	330,0	413,0
P.71 Увоз добара P.71 Imports of goods	684483,6	853826,0	1045502,2	1237786,1	P.6 ИЗВОЗ ДОБАРА И УСЛУГА <sup>1)</sup> P.6 EXPORTS OF GOODS AND SERVICES <sup>1)</sup>	475999,0	616399,2	696947,0	835278,5
P.72 Увоз услуга P.72 Imports of services	121532,5	157606,0	205446,5	238942,4	P.61 Извоз добара P.61 Exports of goods	331567,6	435507,7	511795,5	610534,5
					P.62 Извоз услуга P.62 Exports of services	144431,4	180891,5	185151,5	224744,0
<b>РАСПОЛОЖИВА СРЕДСТВА</b> <b>DISPOSABLE RESOURCES</b>	<b>4294435,7</b>	<b>5359105,9</b>	<b>6364122,0</b>	<b>7527268,8</b>	<b>УПОТРЕБЉЕНА СРЕДСТВА</b> <b>USED RESOURCES</b>	<b>4294435,7</b>	<b>5359105,9</b>	<b>6364122,0</b>	<b>7527268,8</b>

<sup>1)</sup> Укључен је промет добара и услуга с Црном Гором.<sup>1)</sup> The trade of goods and services with Montenegro included.

РАЧУН 1: РАЧУН ПРОИЗВОДЊЕ					РАЧУН 1: PRODUCTION ACCOUNT				
мил. РСД					mill. RSD				
УПОТРЕБА					ИЗВОРИ				
USES					RESOURCES				
	2005	2006	2007	2008		2005	2006	2007	2008
P.2 МЕЂУФАЗНА ПОТРОШЊА P.2 INTERMEDIATE CONSUMPTION	1804936,3	2385601,0	2810958,9	3328079,0	P.1 АУТПУТ P.1 OUTPUT	3198335,8	4021273,0	4726494,8	5619159,5
					P.11 Тржишна производња P.11 Market output	2640940,6	3379330,8	3938391,0	4719836,0
					P.12 Производња за властиту финалну употребу P.12 Output for own final use	227101,4	255494,9	295025,7	343603,1
<b>V.1g БРУТО ДОМАЋИ ПРОИЗВОД</b> <b>V.1g GROSS DOMESTIC PRODUCT</b>	<b>1683483,3</b>	<b>1962072,9</b>	<b>2302214,4</b>	<b>2722461,3</b>	P.13 Остала нетржишна производња P.13 Other non-market output	330293,8	386447,3	493078,1	555720,4
K.1 Потрошња основних фондова (-) K.1 Consumption of fixed capital (-)	259117,9	293765,6	361654,5	414260,6	D.21 Порези на производе D.21 Taxes on products	329485,3	361612,2	426929,5	482632,9
<b>V.1n НЕТО ДОМАЋИ ПРОИЗВОД</b> <b>V.1n NET DOMESTIC PRODUCT</b>	<b>1424365,4</b>	<b>1668307,3</b>	<b>1940559,9</b>	<b>2308200,7</b>	D.31 Субвенције на производе (-) D.31 Subsidies on products (-)	39401,5	35211,3	40251,0	51252,1

СИСТЕМ НАЦИОНАЛНИХ РАЧУНА ЗА УКУПНУ ЕКОНОМИЈУ  
(наставак)SYSTEM OF NATIONAL ACCOUNTS FOR THE TOTAL ECONOMY  
(continued)

млн. РСД УПОТРЕБА USES	РАЧУН 2: РАЧУН ФОРМИРАЊА ДОХОТКА ACCOUNT 2: GENERATION OF INCOME ACCOUNT				млн. РСД ИЗБОРИ RESOURCES
	2005	2006	2007	2008	
D.1 НАКНАДЕ ЗАПОСЛЕНИХ D.1 COMPENSATION OF EMPLOYEES	788832,1	898267,1	1043996,4	1198693,6	B.1g БРУТО ДОМАЋИ ПРОИЗВОД B.1g GROSS DOMESTIC PRODUCT
D.11 Зараде запослених D.11 Employees' wages and salaries	687778,5	772770,7	897096,4	1025307,4	
D.12 Доприноси послодавца за социјално D.12 Employers' social contributions	101053,6	125496,4	146900,0	173386,2	
D.2 ПОРЕЗИ НА ПРОИЗВОДЊУ И УВОЗ D.2 TAXES ON PRODUCTION AND IMPORTS	353638,6	394294,0	462432,0	525737,7	
D.21 Порези на производе D.21 Taxes on products	329485,3	361612,2	426929,5	482632,9	
D.211 Порези типа пореза на додатну вредност (ПДВ) D.211 Value added type taxes (VAT)	192006,6	218930,6	261140,7	298077,8	
D.212 Порези и дажбине на увоз, искључујући ПДВ D.212 Taxes and duties on imports, excluding VAT	38964,7	45266,9	57380,9	64784,3	
D.214 Порези на производе, осим ПДВ-а пореза на увоз и извоз D.214 Taxes on products except VAT, import and export	98514,0	97414,7	108407,9	119770,8	
D.29 Остали порези D.29 Other taxes	24153,3	32681,8	35502,5	43104,8	
D.3 СУБВЕНЦИЈЕ (-) D.3 SUBSIDIES (-)	44970,8	43513,1	49338,8	63284,0	
D.31 Субвенције на производе (-) D.31 Subsidies on products (-)	39401,5	35211,3	40251,0	51252,1	
D.39 Остале субвенције на производњу (-) D.39 Other subsidies on production (-)	5569,3	8301,8	9087,8	12031,9	
<b>B.2g БРУТО ПОСЛОВНИ ВИШАК</b> <b>B.2g GROSS OPERATING SURPLUS</b>	<b>405590,8</b>	<b>451822,1</b>	<b>549166,3</b>	<b>699688,6</b>	
K.1 Потрошња основних фондова (-) K.1 Consumption of fixed capital (-)	238457,1	268657,4	333729,3	381204,9	
<b>B.2n НЕТО ПОСЛОВНИ ВИШАК</b> <b>B.2n NET OPERATING SURPLUS</b>	<b>167133,7</b>	<b>183164,7</b>	<b>215437,0</b>	<b>318483,7</b>	
<b>B.3g БРУТО МЕШОВИТИ ДОХОДАК</b> <b>B.3g GROSS MIXED INCOME</b>	<b>180392,6</b>	<b>261202,8</b>	<b>295958,5</b>	<b>361625,4</b>	
K.1 Потрошња основних фондова (-) K.1 Consumption of fixed capital (-)	20660,8	25108,2	27925,2	33055,7	
<b>B.3n НЕТО МЕШОВИТИ ДОХОДАК</b> <b>B.3n NET MIXED INCOME</b>	<b>159731,8</b>	<b>236094,6</b>	<b>268033,3</b>	<b>328569,7</b>	

СИСТЕМ НАЦИОНАЛНИХ РАЧУНА ЗА УКУПНУ ЕКОНОМИЈУ  
(наставак)SYSTEM OF NATIONAL ACCOUNTS FOR THE TOTAL ECONOMY  
(continued)

РАЧУН 3: РАЧУН РАСПОРЕЂИВАЊА ПРИМАРНОГ ДОХОТКА ACCOUNT 3: ALLOCATION OF PRIMARY INCOME ACCOUNT					mill. RSD				
УПОТРЕБА USES					ИЗВОРИ RESOURCES				
	2005	2006	2007	2008		2005	2006	2007	2008
D.4 ВЛАСНИЧКИ ДОХОДАК D.4 PROPERTY INCOME	172586,8	229764,2	336393,4	462595,0	<b>B.2g БРУТО ПОСЛОВНИ ВИШАК</b> <b>B.2g GROSS OPERATING SURPLUS</b>	<b>405590,8</b>	<b>451822,1</b>	<b>549166,3</b>	<b>699688,6</b>
D.41 Камате D.41 Interest	127503,3	173321,9	228656,5	312028,8	<b>B.3g БРУТО МЕШОВИТИ ДОХОДАК</b> <b>B.3g GROSS MIXED INCOME</b>	<b>180392,6</b>	<b>261202,8</b>	<b>295958,5</b>	<b>361625,4</b>
P.119 Прилагођавање за FISIM <sup>1)</sup> (-) P.119 Adjustment for FISIM <sup>1)</sup> (-)	...	...	...	...	D.1 НАКНАДЕ ЗАПОСЛЕНИХ D.1 COMPENSATION OF EMPLOYEES	792207,7	904005,6	1051678,9	1208000,0
D.42 Расподељена добит предузећа D.42 Distributed income of corporations	38204,1	44876,1	73200,8	115414,6	D.11 Зараде запослених D.11 Wages and salaries	690566,8	777511,3	903589,3	1033173,1
D.43 Реинвестиране зараде на директне стране инвестиције D.43 Reinvested earnings on direct foreign investment	...	...	19815,7	13372,0	D.12 Доприноси послодавца за социјално D.12 Employers' social contributions	101640,9	126494,3	148089,6	174826,9
D.44 Власника полиса осигурања D.44 Attributed to insurance policyholders	947,1	1038,1	1366,5	4608,2	D.2 ПОРЕЗИ НА ПРОИЗВОДЊУ И УВОЗ D.2 TAXES ON PRODUCTION AND IMPORTS	353638,6	394294,0	462828,3	526862,8
D.45 Ренте D.45 Rents	5932,3	10528,1	13353,9	17171,4	D.3 СУБВЕНЦИЈЕ (-) D.3 SUBSIDIES (-)	44970,8	43513,1	49338,8	63284,0
					D.31 Субвенције на производе (-) D.31 Subsidies on products (-)	39401,5	35211,3	40251,0	51252,1
					D.39 Остале субвенције на производњу (-) D.39 Other subsidies on production (-)	5569,3	8301,8	9087,8	12031,9
					D.4 ВЛАСНИЧКИ ДОХОДАК D.4 PROPERTY INCOME	150971,6	203241,6	280191,0	377728,7
					D.41 Камате D.41 Interest	105888,1	146799,3	203207,6	273301,0
					P.119 Прилагођавање за FISIM <sup>1)</sup> (-) P.119 Adjustment for FISIM <sup>1)</sup> (-)	30878,8	38081,5	43597,5	59878,3
					D.42 Расподељена добит предузећа D.42 Distributed income of corporations	38204,1	44876,1	60907,5	82085,8
<b>V.5g БРУТО НАЦИОНАЛНИ ДОХОДАК</b> <b>V.5g GROSS NATIONAL INCOME</b>	<b>1665243,7</b>	<b>1941288,8</b>	<b>2254090,8</b>	<b>2648026,5</b>	D.43 Реинвестиране зараде на директне стране инвестиције D.43 Reinvested earnings on direct foreign investment	...	...	1355,5	562,3
K.1 Потрошња основних фондова (-) K.1 Consumption of fixed capital (-)	259117,9	293765,6	361654,5	414260,6	D.44 Власника полиса осигурања D.44 Attributed to insurance policyholders	947,1	1038,1	1366,5	4608,2
<b>V.5n НЕТО НАЦИОНАЛНИ ДОХОДАК</b> <b>V.5n NET NATIONAL INCOME</b>	<b>1406125,8</b>	<b>1647523,2</b>	<b>1892436,3</b>	<b>2233765,9</b>	D.45 Ренте D.45 Rents	5932,3	10528,1	13353,9	17171,4

1) Услуге финансијског посредовања индиректно мерене.

1) Financial intermediation services indirectly measured.

СИСТЕМ НАЦИОНАЛНИХ РАЧУНА ЗА УКУПНУ ЕКОНОМИЈУ  
(наставак)SYSTEM OF NATIONAL ACCOUNTS FOR THE TOTAL ECONOMY  
(continued)РАЧУН 4: РАЧУН ПРЕРАСПОДЕЛЕ ДОХОТКА  
ACCOUNT 4: DISTRIBUTION OF INCOME ACCOUNT

мил. РСД УПОТРЕБА USES	РАЧУН 4: РАЧУН ПРЕРАСПОДЕЛЕ ДОХОТКА ACCOUNT 4: DISTRIBUTION OF INCOME ACCOUNT				мил. РСД ИЗБОРИ RESOURCES
	2005	2006	2007	2008	
D.5 ТЕКУЋИ ПОРЕЗИ НА ДОХОДАК, БОГАТСТВО, ИТД. D.5 CURRENT TAXES ON INCOME, WEALTH, ETC.	95783,0	122410,8	124421,0	148005,3	
D.61 Доприноси за социјално D.61 Social contributions	215574,1	268888,9	314687,7	365765,7	
D.62 Социјалне користи, осим социјалних трансфера у натури D.62 Social benefits other than social transfers in kind	270737,9	343046,0	388906,7	470226,1	
D.7 ОСТАЛИ ТЕКУЋИ ТРАНСФЕРИ D.7 OTHER CURRENT TRANSFERS	300847,2	412585,4	457715,9	507710,3	
D.71 Нето премије неживотног осигурања D.71 Net non-life insurance premiums	27802,9	33431,6	38701,0	45831,0	
D.72 Потраживања неживотног осигурања D.72 Non-life insurance claims	27802,9	33431,6	38701,0	45831,0	
D.73 Текући трансфери унутар сектора државе D.73 Current transfers within general government	107114,3	96161,2	159359,1	188897,1	
D.74 Текућа међународна сарадња D.74 Current international cooperation	144,1	178,8	181,5	183,2	
D.75 Разни текући трансфери D.75 Miscellaneous current transfers	137983,0	249382,2	220773,3	226968,0	
<b>В.6г БРУТО РАСПОЛОЖИВИ ДОХО- ДАК</b> <b>В.6г GROSS DISPOSABLE INCOME</b>	<b>1891149,7</b>	<b>2152941,6</b>	<b>2479291,5</b>	<b>2876479,7</b>	<b>1665243,7 1941288,8 2254090,8 2648026,5</b>
K.1 Потрошња основних фондова (-) K.1 Consumption of fixed capital (-)	259117,9	293765,6	361654,5	414260,6	
<b>В.6н НЕТО РАСПОЛОЖИВИ ДОХОДАК</b> <b>В.6н NET DISPOSABLE INCOME</b>	<b>1632031,8</b>	<b>1859176,0</b>	<b>2117637,0</b>	<b>2462219,1</b>	

СИСТЕМ НАЦИОНАЛНИХ РАЧУНА ЗА УКУПНУ ЕКОНОМИЈУ  
(наставак)SYSTEM OF NATIONAL ACCOUNTS FOR THE TOTAL ECONOMY  
(continued)

## РАЧУН 5: РАЧУН УПОТРЕБЕ ДОХОТКА

## ACCOUNT 5: USE OF INCOME ACCOUNT

мил. РСД

mill. RSD

УПОТРЕБА

ИЗВОРИ

USES

RESOURCES

	2005	2006	2007	2008		2005	2006	2007	2008
<b>Р.3 ИЗДАЦИ ЗА ФИНАЛНУ ПОТРОШЊУ</b>					<b>В.6г БРУТО РАСПОЛОЖИВИ ДОХОДАК</b>				
<b>Р.3 FINAL CONSUMPTION EXPENDITURE</b>	<b>1613832,0</b>	<b>1883733,6</b>	<b>2206162,6</b>	<b>2584531,6</b>	<b>В.6г GROSS DISPOSABLE INCOME</b>	<b>1891149,7</b>	<b>2152941,6</b>	<b>2479291,5</b>	<b>2876479,7</b>
Р.31 Издаци за личну потрошњу					Д.8 Корекција за промене деоничког капитала домаћинства у пензионим фондовима				
<i>Р.31 Individual consumption expenditure</i>	1492497,5	1744755,8	2028384,2	2396704,6	<i>Д.8 Adjustment for the change in net equity of households in pension funds</i>	1888,5	1849,9	2405,3	1900,0
Р.32 Издаци за колективну потрошњу									
<i>Р.32 Collective consumption expenditure</i>	121334,5	138977,8	177778,4	187827,0					
Д.8 Корекција за промене деоничког капитала домаћинства у пензионим фондовима									
<i>Д.8 Adjustment for the change in net equity of households in pension funds</i>	1888,5	1849,9	2405,3	1900,0					
<b>В.8г БРУТО ШТЕДЊА</b>									
<b>В.8г GROSS SAVING</b>	<b>277317,7</b>	<b>269208,0</b>	<b>273128,9</b>	<b>291948,1</b>					
К.1 Потрошња основних фондова (-)									
<i>К.1 Consumption of fixed capital (-)</i>	259117,9	293765,6	361654,5	414260,6					
<b>В.8н НЕТО ШТЕДЊА</b>									
<b>В.8н NET SAVING</b>	<b>18199,8</b>	<b>-24557,6</b>	<b>-88525,6</b>	<b>-122312,5</b>					

СИСТЕМ НАЦИОНАЛНИХ РАЧУНА ЗА УКУПНУ ЕКОНОМИЈУ  
(наставак)SYSTEM OF NATIONAL ACCOUNTS FOR THE TOTAL ECONOMY  
(continued)

## РАЧУН 6: РАЧУН КАПИТАЛА

## ACCOUNT 6: CAPITAL ACCOUNT

млн. РСД					млн. РСД				
ПРОМЕНЕ У ФОНДОВИМА CHANGES IN ASSETS	2005	2006	2007	2008	ПРОМЕНЕ У ОБАВЕЗАМА CHANGES IN LIABILITIES	2005	2006	2007	2008
P.51 Бруто инвестиције у основне фондове P.51 Gross fixed capital formation	319858,9	412752,1	552271,4	632410,6	<b>B.8n НЕТО ШТЕДЊА</b> <b>B.8n NET SAVING</b>	<b>18199,8</b>	<b>-24557,6</b>	<b>-88525,6</b>	<b>-122312,5</b>
K.1 Потрошња основних фондова (-) K.1 Consumption of fixed capital (-)	259117,9	293765,6	361654,5	414260,6	D.9 КАПИТАЛНИ ТРАНСФЕРИ, ПРИ-МЉЕНИ D.9 CAPITAL TRANSFERS, RECEIVABLE	13276,0	16325,5	20479,4	22440,5
P.52 Промене у залихама P.52 Changes in inventories	79546,5	60305,0	97452,1	146556,1	D.91 Порези на капитал D.91 Capital taxes	429,4	543,5	555,6	561,4
P.53 Нето стицање драгоцености P.53 Acquisitions less disposals of valuables	263,0	315,0	330,0	413,0	D.92 Инвестиционе дотације D.92 Investment grants	11142,4	10905,4	14358,7	14486,5
K.2 НЕТО СТИЦАЊЕ НЕПРОИЗВЕДЕНЕ НЕФИНАНСИЈСКЕ АКТИВЕ K.2 ACQUISITIONS LESS DISPOSALS OF NON-PRODUCED NON-FINANCIAL ASSETS	...	-56738,2	23971,2	-256,4	D.99 Остали капитални трансфери D.99 Other capital transfers	1704,2	4876,6	5565,1	7392,6
K.21 Нето стицање земљишта и остале опипљиве непроизведене активе K.21 Acquisitions less disposals of land and other tangible non-produced assets	...	...	...	...	D.9 КАПИТАЛНИ ТРАНСФЕРИ, ДАТИ (-) D.9 CAPITAL TRANSFERS, PAYABLE (-)	11985,5	24234,3	20467,8	21560,1
K.22 Нето стицање неопипљиве нефинансијске активе K.22 Acquisitions less disposals of intangible non-produced assets	...	-56738,2	23971,2	-256,4	D.91 Порези на капитал (-) D.91 Capital taxes (-)	429,4	543,5	555,6	561,4
					D.92 Инвестиционе дотације (-) D.92 Investment grants (-)	11142,4	10905,4	14358,7	14486,5
					D.99 Остали капитални трансфери (-) D.99 Other capital transfers (-)	413,7	12785,4	5553,5	6512,2
<b>V.9 НЕТО ПОЗАЈМИЦЕ (+) / НЕТО ЗАДУЖЕЊЕ (-)</b> <b>V.9 NET LENDING (+) / NET BORROWING (-)</b>	<b>-121060,2</b>	<b>-155334,7</b>	<b>-400884,2</b>	<b>-486294,8</b>					

## РАЧУН 7: РАЧУН ИЗВОЗА И УВОЗА ДОБАРА И УСЛУГА

## ACCOUNT 7: EXTERNAL ACCOUNT OF GOODS AND SERVICES

млн. РСД					млн. РСД				
УПОТРЕБА USES	2005	2006	2007	2008	ИЗВОРИ RESOURCES	2005	2006	2007	2008
P.6 ИЗВОЗ ДОБАРА И УСЛУГА <sup>1)</sup> P.6 EXPORTS OF GOODS AND SERVICES <sup>1)</sup>	475999,0	616399,2	696947,0	835278,5	P.7 УВОЗ ДОБАРА И УСЛУГА <sup>1)</sup> P.7 IMPORTS OF GOODS AND SERVICES <sup>1)</sup>	806016,1	1011432,0	1250948,7	1476728,5
P.61 Извоз добара P.61 Exports of goods	331567,6	435507,7	511795,5	610534,5	P.71 Увоз добара P.71 Imports of goods	684483,6	853826,0	1045502,2	1237786,1
P.62 Извоз услуга P.62 Exports of services	144431,4	180891,5	185151,5	224744,0	P.72 Увоз услуга P.72 Imports of services	121532,5	157606,0	205446,5	238942,4
<b>V.11 САЛДО УВОЗА И ИЗВОЗА ДОБАРА И УСЛУГА</b> <b>V.11 EXTERNAL BALANCE OF GOODS AND SERVICES</b>	<b>330017,1</b>	<b>395032,8</b>	<b>554001,7</b>	<b>641450,0</b>					

<sup>1)</sup> Укључен је промет добара и услуга с Црном Гором.<sup>1)</sup> The trade of goods and services with Montenegro included.



СИСТЕМ НАЦИОНАЛНИХ РАЧУНА ЗА УКУПНУ ЕКОНОМИЈУ  
(наставак)SYSTEM OF NATIONAL ACCOUNTS FOR THE TOTAL ECONOMY  
(continued)

РАЧУН 8: РАЧУН ИНОСТРАНСТВА ЗА ПРИМАРНЕ ДОХОТКЕ И ТЕКУЋЕ ТРАНСФЕРЕ					ACCOUNT 8: EXTERNAL ACCOUNT OF PRIMARY INCOMES AND CURRENT TRANSFERS				
мил. РСД					mill. RSD				
УПОТРЕБА					ИЗБОРИ				
USES					RESOURCES				
	2005	2006	2007	2008		2005	2006	2007	2008
D.1 НАКНАДЕ ЗАПОСЛЕНИХ					<b>B.11 САЛДО УВОЗА И ИЗВОЗА ДОБАРА И УСЛУГА</b>				
D.1 COMPENSATION OF EMPLOYEES	3745,0	6296,3	8628,3	10672,7	<b>B.11 EXTERNAL BALANCE OF GOODS AND SERVICES</b>	330017,1	395032,8	554001,7	641450,0
D.11 Зараде запослених	3089,4	5195,2	7292,4	9020,7	D.1 НАКНАДЕ ЗАПОСЛЕНИХ	369,4	557,8	945,8	1366,3
D.11 Wages and salaries					D.1 COMPENSATION OF EMPLOYEES				
D.12 Доприноси послодавца за социјално	655,6	1101,1	1335,9	1652,0	D.11 Зараде запослених	301,1	454,6	799,5	1155,0
D.12 Employers' social contributions					D.11 Wages and salaries				
D.2 ПОРЕЗИ НА ПРОИЗВОДЊУ И УВОЗ	...	...	1134,6	3912,9	D.12 Доприноси послодавца за социјално	68,3	103,2	146,3	211,3
D.2 TAXES ON PRODUCTION AND IMPORTS					D.12 Employers' social contributions				
D.3 СУБВЕНЦИЈЕ (-)	...	...	...	...	D.2 ПОРЕЗИ НА ПРОИЗВОДЊУ И УВОЗ	...	...	738,3	2787,8
D.3 SUBSIDIES (-)					D.2 TAXES ON PRODUCTION AND IMPORTS				
D.31 Субвенције на производе (-)	...	...	...	...	D.3 СУБВЕНЦИЈЕ (-)	...	...	...	...
D.31 Subsidies on products (-)					D.3 SUBSIDIES (-)				
D.39 Остале субвенције на производњу (-)	...	...	-	-	D.31 Субвенције на производе (-)	...	...	...	...
D.39 Other subsidies on production (-)					D.31 Subsidies on products (-)				
D.4 ВЛАСНИЧКИ ДОХОДАК	6538,0	13026,3	32857,9	35631,9	D.39 Остале субвенције на производњу (-)	...	...	...	...
D.4 PROPERTY INCOME					D.39 Other subsidies on production (-)				
D.41 Камате	6538,0	13026,3	28326,6	31758,5	D.4 ВЛАСНИЧКИ ДОХОДАК	28153,2	39548,9	89060,3	120498,2
D.41 Interest					D.4 PROPERTY INCOME				
D.42 Расподељена добит предузећа	...	...	3175,8	3311,1	D.41 Камате	28153,2	39548,9	53775,5	70486,3
D.42 Distributed income of corporations					D.41 Interest				
D.43 Реинвестиране зараде на директне стране инвестиције	...	...	1355,5	562,3	D.42 Расподељена добит предузећа	...	...	15469,1	36639,9
D.43 Reinvested earnings on direct foreign investment					D.42 Distributed income of corporations				
D.44 Власника полиса осигурања	...	...	...	...	D.43 Реинвестиране зараде на директне стране инвестиције	...	...	19815,7	13372,0
D.44 Attributed to insurance policyholders					D.43 Reinvested earnings on direct foreign investment				
D.45 Ренте	...	...	...	...	D.44 Власника полиса осигурања	...	...	...	...
D.45 Rents					D.44 Attributed to insurance policyholders				
D.5 ТЕКУЋИ ПОРЕЗИ НА ДОХОДАК, БОГАТСТВО, ИТД.	...	...	3963,1	2669,7	D.45 Ренте	...	...	...	...
D.5 CURRENT TAXES ON INCOME, WEALTH, ETC.					D.45 Rents				
D.61 Доприноси за социјално	68,3	103,2	146,3	211,3	D.5 ТЕКУЋИ ПОРЕЗИ НА ДОХОДАК, БОГАТСТВО, ИТД.	...	...	271,2	105,9
D.61 Social contributions					D.5 CURRENT TAXES ON INCOME, WEALTH, ETC.				
D.62 Социјалне користи, осим социјалних трансфера у природи	...	...	...	...	D.61 Доприноси за социјално	655,6	1101,1	1335,9	1652,0
D.62 Social benefits other than social transfers in kind					D.61 Social contributions				

СИСТЕМ НАЦИОНАЛНИХ РАЧУНА ЗА УКУПНУ ЕКОНОМИЈУ  
(наставак)SYSTEM OF NATIONAL ACCOUNTS FOR THE TOTAL ECONOMY  
(continued)

## РАЧУН 8: РАЧУН ИНОСТРАНСТВА ЗА ПРИМАРНЕ ДОХОТКЕ И ТЕКУЋЕ ТРАНСФЕРЕ (наставак)

## ACCOUNT 8: EXTERNAL ACCOUNT OF PRIMARY INCOMES AND CURRENT TRANSFERS (continued)

млн. РСД					млн. РСД				
УПОТРЕБА					ИЗБОРИ				
USES					RESOURCES				
	2005	2006	2007	2008		2005	2006	2007	2008
D.7 ОСТАЛИ ТЕКУЋИ ТРАНСФЕРИ					D.62 Социјалне користи, осим социјалних трансфера у натури				
D.7 OTHER CURRENT TRANSFERS	282266,0	316928,1	245689,4	247135,4	D.62 Social benefits other than social transfers in kind	...	...	...	...
D.71 Нето премије неживотног осигурања					D.7 ОСТАЛИ ТЕКУЋИ ТРАНСФЕРИ	55772,7	104277,4	22991,0	19805,3
D.71 Net non-life insurance premiums	...	...	...	...	D.7 OTHER CURRENT TRANSFERS	55772,7	104277,4	22991,0	19805,3
D.72 Потраживања неживотног осигурања					D.71 Нето премије неживотног осигурања	...	...	...	...
D.72 Non-life insurance claims	...	...	...	...	D.71 Net non-life insurance premiums	...	...	...	...
D.74 Текућа међународна сарадња					D.72 Потраживања неживотног осигурања	...	...	...	...
D.74 Current international cooperation	21948,8	15309,2	15507,7	19436,4	D.72 Non-life insurance claims	...	...	...	...
D.75 Разни текући трансфери					D.74 Текућа међународна сарадња	...	...	2133,6	2056,2
D.75 Miscellaneous current transfers	260317,2	301618,9	230181,7	227699,0	D.74 Current international cooperation	...	...	2133,6	2056,2
D.8 Корекција за промене деоничког капитала домаћинства у пензионим фондovima					D.75 Разни текући трансфери	55772,7	104277,4	20857,4	17749,1
D.8 Adjustment for the change in net equity of households on pension funds	...	...	...	...	D.75 Miscellaneous current transfers	55772,7	104277,4	20857,4	17749,1
					D.8 Корекција за промене деоничког капитала домаћинства у пензионим фондovima	...	...	...	...
					D.8 Adjustment for the change in net equity of households on pension funds	...	...	...	...
<b>B.12 САЛДО ТЕКУЋЕГ РАЧУНА СА ИНОСТРАНСТВОМ</b>									
<b>B.12 CURRENT EXTERNAL BALANCE</b>	<b>122350,7</b>	<b>204164,1</b>	<b>376924,6</b>	<b>487431,6</b>					

СИСТЕМ НАЦИОНАЛНИХ РАЧУНА ЗА УКУПНУ ЕКОНОМИЈУ  
(наставак)SYSTEM OF NATIONAL ACCOUNTS FOR THE TOTAL ECONOMY  
(continued)

## РАЧУН 9: РАЧУН КАПИТАЛА СА ИНОСТРАНСТВОМ

мил. РСД					mill. RSD				
ПРОМЕНЕ У ФОНДОВИМА CHANGES IN ASSETS					ПРОМЕНЕ У ОБАВЕЗАМА CHANGES IN LIABILITIES				
	2005	2006	2007	2008		2005	2006	2007	2008
К.2 НЕТО СТИЦАЊЕ НЕПРОИЗВЕДЕНЕ НЕФИНАНСИЈСКЕ АКТИВЕ K.2 ACQUISITIONS LESS DISPOSALS OF NON-PRODUCED NON-FINANCIAL ASSETS	...	56738,2	-23971,2	256,4	<b>В.12 САЛДО ТЕКУЋЕГ РАЧУНА СА ИНОСТРАНСТВОМ</b> <b>B.12 CURRENT EXTERNAL BALANCE</b>	122350,7	204164,1	376924,6	487431,6
К.21 Нето стицање земљишта и остале опипљиве непроизведене активе K.21 Acquisitions less disposals of land and other tangible non-produced assets	...	...	...	...	Д.9 КАПИТАЛНИ ТРАНСФЕРИ, ПРИМЉЕНИ D.9 CAPITAL TRANSFERS, RECEIVABLE	312,9	8509,9	122,8	66,9
К.22 Нето стицање неопипљиве нефинансијске активе K.22 Acquisitions less disposals of intangible non-produced assets	...	56738,2	-23971,2	256,4	Д.91 Порези на капитал D.91 Capital taxes	...	...	...	...
					Д.92 Инвестиционе дотације D.92 Investment grants	...	...	...	...
					Д.99 Остали капитални трансфери D.99 Other capital transfers	312,9	8509,9	122,8	66,9
					Д.9 КАПИТАЛНИ ТРАНСФЕРИ, ДАТИ (-) D.9 CAPITAL TRANSFERS, PAYABLE (-)	1603,4	601,1	134,4	947,3
					Д.91 Порези на капитал (-) D.91 Capital taxes (-)	...	...	...	...
					Д.92 Инвестиционе дотације (-) D.92 Investment grants (-)	...	...	...	...
<b>В.9 НЕТО ПОЗАЈМИЦЕ (+) / НЕТО ЗАДУЖЕЊЕ (-)</b> <b>B.9 NET LENDING (+) / NET BORROWING (-)</b>	<b>121060,2</b>	<b>155334,7</b>	<b>400884,2</b>	<b>486294,8</b>	Д.99 Остали капитални трансфери (-) D.99 Other capital transfers (-)	1603,4	601,1	134,4	947,3

## 6.1 БРУТО ДОМАЋИ ПРОИЗВОД

## GROSS DOMESTIC PRODUCT

	Текуће цене, мил. РСД Current prices, mill. RSD	Сталне цене (2002.), мил. РСД Constant prices (2002), mill. RSD	Стопа раста (%) Growth rate (%)
2005	1683483,3	1139590,6	5,6
2006	1962072,9	1198964,9	5,2
2007	2302214,4	1281694,8	6,9
2008	2722461,3	1352418,0	5,5
2009	2815000,0 <sup>1)</sup>	1310178,0 <sup>2)</sup>	-3,1 <sup>2)</sup>

<sup>1)</sup> Процена.<sup>2)</sup> Претходни подаци.<sup>1)</sup> Estimated.<sup>2)</sup> Preliminary data.

6.2. БРУТО ДОДАТА ВРЕДНОСТ,  
ПО ИНСТИТУЦИОНАЛНИМ СЕКТОРИМАGROSS VALUE ADDED  
BY INSTITUTIONAL SECTORS

млн. РСД

mill. RSD

	2005	2006	2007	2008	
<b>Република Србија – укупно</b>	<b>1424278,3</b>	<b>1673753,5</b>	<b>1959133,4</b>	<b>2350958,8</b>	<b>Republic of Serbia – total</b>
Нефинансијски сектор	740283,3	852695,7	995713,9	1217227,4	Non-financial sector
Финансијски сектор	36781,5	45834,4	59900,4	74078,5	Financial sector
Сектор државе	222135,0	250755,0	323404,2	370513,6	Government sector
Сектор домаћинства	416963,4	517027,2	571716,7	679947,0	Household sector
Сектор непрофитних институција које пружају услуге домаћинствима (НПИД)	8115,1	7441,2	8398,2	9192,3	Sector of non-profit institutions serving households (NPISHs)

6.3. БРУТО ДОДАТА ВРЕДНОСТ У БАЗНИМ ЦЕНАМА,  
ПО ДЕЛАТНОСТИМАGROSS VALUE ADDED AT BASIC PRICES  
BY ACTIVITIES

млн. РСД

mill. RSD

	2005	2006	2007	2008	
<b>Република Србија – укупно</b>	<b>1424278,3</b>	<b>1673753,5</b>	<b>1959133,4</b>	<b>2350958,8</b>	<b>Republic of Serbia – total</b>
Пољопривреда, лов, шумарство и водопривреда	173608,4	189701,7	202406,3	246104,5	Agriculture, hunting, forestry and water works supply
Рибарство	498,2	527,3	387,5	631,1	Fishing
Вађење руда и камена	25718,3	27521,0	27425,2	33424,6	Mining and quarrying
Прерађивачка индустрија	252242,3	294191,5	340325,3	403049,1	Manufacturing
Произв. и снабдевање ел. енергијом, гасом и водом	59563,4	71403,5	75829,1	86070,1	Electricity, gas and water supply
Грађевинарство	65271,4	78935,3	99152,7	128091,2	Construction
Трговина на велико и мало; оправка возила	177082,9	212214,4	244021,5	306372,3	Wholesale and retail trade; repair
Хотели и ресторани	17672,1	21875,2	24020,1	25911,8	Hotels and restaurants
Саобраћај, складиштење и везе	125522,1	145227,9	170153,0	203516,4	Transport, storage and communications
Финансијско посредовање	37078,2	47018,5	61267,9	75938,8	Financial intermediation
Послови с некретнинама, изнајмљивање	229341,3	298658,7	348852,3	423392,6	Real estate, renting and business activities
Државна управа и одбрана; обавезно социјално осигурање	69838,3	67793,5	91747,4	91878,8	Public administration and defence; compulsory social security
Образовање	64489,5	77195,2	95451,8	114799,1	Education
Здравствени и социјални рад	83473,5	97158,1	123321,9	146744,2	Health and social work
Остале комуналне, друштвене и личне услуге	41478,4	42762,2	52398,2	62436,2	Other community, social and personal service activities
Приватна домаћинства са запосленим лицима	1400,0	1569,5	2373,2	2598,0	Households with employed persons
Екстериторијалне организације и тела	...	...	...	...	Extra-territorial organizations and bodies

## 6.4. БРУТО ДОМАЋИ ПРОИЗВОД У USD И EUR

## GROSS DOMESTIC PRODUCT IN USD AND EUR

	Укупно, мил. USD <sup>1)</sup> Total, mill. USD <sup>1)</sup>	По становнику, USD Per capita, USD	Укупно, мил. EUR <sup>1)</sup> Total, mill. EUR <sup>1)</sup>	По становнику, EUR Per capita, EUR
2005	25234,4	3391,4	20305,6	2729,0
2006	29221,1	3942,6	23304,9	3144,4
2007	39385,4	5335,6	28784,6	3899,5
2008	48856,6	6647,0	33417,9	4546,5
2009 <sup>2)</sup>	41658,7	5690,5	29967,0	4093,4

<sup>1)</sup> Обрачун по просечном годишњем курсу.<sup>2)</sup> Процена.<sup>1)</sup> Conversion according to the annual average exchange rate.<sup>2)</sup> Estimated.

6.5. БРУТО ДОМАЋИ ПРОИЗВОД  
мил. РСДGROSS DOMESTIC PRODUCT  
mill. RSD

	2005	2006	2007	2008	
<b>Пољопривреда, лов, шумарство и водопривреда</b>	<b>173608,4</b>	<b>189701,7</b>	<b>202406,3</b>	<b>246104,5</b>	<b>Agriculture, hunt., forestry and water works supply</b>
Пољопривреда, лов и услуге	167026,9	183042,8	195387,3	238772,8	Agriculture, hunting and related service activities
Узгој и искоришћавање шума и услуге	4165,7	4552,5	4765,4	5379,5	Forestry, logging and related service activities
Водопривреда	2415,8	2106,4	2253,6	1952,2	Water works supply
<b>Рибарство</b>	<b>498,2</b>	<b>527,3</b>	<b>387,5</b>	<b>631,1</b>	<b>Fishing</b>
<b>Вађење руда и камена</b>	<b>25718,3</b>	<b>27521,0</b>	<b>27425,2</b>	<b>33424,6</b>	<b>Mining and quarrying</b>
Вађење каменог и мрког угља и лигнита	19048,1	15914,7	18500,5	26085,6	Mining of coal and lignite; extraction of peat
Вађење сирове нафте и природног гаса, услуге	3203,8	5092,5	3283,1	1970,0	Extraction of crude petrol. and natural gas; services
Вађење руда урана и торијума	-	-	-	-	Mining of uranium and thorium ores
Вађење руда метала	821,9	2733,6	1962,8	761,4	Mining of metal ores
Вађење осталих руда и камена	2644,5	3780,2	3678,8	4607,6	Other mining and quarrying
<b>Прерађивачка индустрија</b>	<b>252242,3</b>	<b>294191,5</b>	<b>340325,3</b>	<b>403049,1</b>	<b>Manufacturing</b>
Произв. прехранбених производа и пића	70635,6	81270,3	89859,6	110232,1	Manuf. of food products and beverages
Произв. дуванских производа	4238,4	8168,1	6667,2	7811,1	Manuf. of tobacco products
Произв. текстилних предива и тканина	4757,9	5564,5	6131,5	8004,0	Manuf. of textile yarns and textiles
Произв. одевних предмета и крзна	6608,3	7387,3	8658,6	10860,7	Manuf. of wearing apparel; dressing and fur
Штављење и дорада коже; произв. предмета од коже и обуће	3778,4	4378,6	5077,8	5418,7	Tanning and dressing of leather; footwear
Прерада дрвета и производи од дрвета и плуте	4700,4	5261,3	6150,5	8124,3	Manuf. of wood and products of wood and cork
Произв. целулозе, папира и производа од папира	6874,5	7998,9	8130,9	9998,9	Manuf. of pulp, paper and paper products
Издавачка делатност, штампање и репродукција	15446,8	16135,5	19410,7	20224,3	Publishing, printing and reproduction
Произв. кокса и деривата нафте	7919,0	12742,9	16954,0	20336,9	Manuf. of coke and refined petroleum products
Произв. хемикалија и хемијских производа	26580,0	25294,7	29600,9	28509,3	Manuf. of chemicals and chemical products
Произв. производа од гуме и пластике	16081,3	16641,9	20771,9	23798,0	Manuf. of rubber and plastic products
Произв. производа од осталих минерала	15369,6	16689,5	20774,9	23135,8	Manuf. of other non-metallic mineral products
Произв. основних метала	10577,0	18161,7	18691,5	19474,3	Manuf. of basic metals
Произв. стандардних металних производа, осим машина и уређаја	15201,7	19380,3	23230,0	29578,9	Manuf. of fabricated metal products, except machinery and equipment
Произв. других машина и уређаја	11167,3	12411,3	15272,7	18759,6	Manuf. of machinery and equipment n.e.c.
Произв. канцеларијских и рачунских машина	4598,8	5695,2	6698,0	8581,3	Manuf. of office machinery and computers
Произв. других електричних машина и апарата	6208,1	6722,5	8565,3	11709,5	Manuf. of electrical machinery and apparatus n.e.c.
Произв. радио, ТВ и комуникационе опреме	2588,1	2798,5	2771,2	2503,4	Manuf. of radio, TV and communication equipments
Произв. мед., прецизних и оптичких инструмената	3386,7	4286,6	5193,2	6365,4	Manuf. of medical, precision and optical instruments
Произв. моторних возила и приколица	5488,3	4269,0	5311,9	10176,6	Manuf. of motor vehicles and trailers
Произв. осталих саобраћајних средстава	1715,5	1940,5	2555,6	3208,3	Manuf. of other transport equipment
Произв. намештаја; други разноврсни производи	6476,8	8000,1	10304,4	12141,7	Manuf. of furniture; manufacturing n.e.c.
Рециклажа	1843,8	2992,3	3543,0	4096,0	Recycling
<b>Произв. и снабдевање ел. енергијом, гасом и водом</b>	<b>59563,4</b>	<b>71403,5</b>	<b>75829,1</b>	<b>86070,1</b>	<b>Electricity, gas and water supply</b>
Произв. и снабдевање ел. енергијом, гасом и топлим водом	46050,8	58447,2	62225,3	72778,9	Electricity, gas, steam and hot water supply
Сакупљање, пречишћавање и дистрибуција воде	13512,6	12956,3	13603,8	13291,2	Collection, purification and distribution of water
<b>Грађевинарство</b>	<b>65271,4</b>	<b>78935,3</b>	<b>99152,7</b>	<b>128091,2</b>	<b>Construction</b>
<b>Трговина на велико и мало, оправка возила</b>	<b>177082,9</b>	<b>212214,4</b>	<b>244021,5</b>	<b>306372,3</b>	<b>Wholesale and retail trade; repair</b>
Продаја, одржавање и оправка моторних возила	20607,7	25498,2	30636,1	37362,0	Sale, maintenance and repair of motor vehicles
Трговина на велико и посредовање у трговини	97099,5	114650,4	136509,1	172074,6	Wholesale trade and commission trade
Трговина на мало, осим возилима; оправка	59375,7	72065,8	76876,3	96935,7	Retail trade, except of motor vehicles; repair
<b>Хотели и ресторани</b>	<b>17672,1</b>	<b>21875,2</b>	<b>24020,1</b>	<b>25911,8</b>	<b>Hotels and restaurants</b>

6.5. БРУТО ДОМАЋИ ПРОИЗВОД (наставак)  
мил. РСДGROSS DOMESTIC PRODUCT (continued)  
mill. RSD

	2005	2006	2007	2008	
<b>Саобраћај, складиштење и везе</b>	<b>125522,1</b>	<b>145227,9</b>	<b>170153,0</b>	<b>203516,4</b>	<b>Transport, storage and communications</b>
Копнени саобраћај; цевоводни транспорт	52277,2	63563,8	74912,5	87306,9	Land transport; transport via pipelines
Водени саобраћај	660,4	822,4	852,4	871,9	Water transport
Ваздушни саобраћај	2507,7	2229,3	2956,3	1031,4	Air transport
Пратеће и помоћне активности; путничке агенције	16285,6	18494,1	21352,0	24839,5	Supporting and aux. transport act.; travel agencies act.
Поштанске активности и телекомуникације	53791,2	60118,3	70079,8	89466,7	Post and telecommunications
<b>Финансијско посредовање</b>	<b>37078,2</b>	<b>47018,5</b>	<b>61267,9</b>	<b>75938,8</b>	<b>Financial intermediation</b>
Финансијско посредовање, осим осигурања и пензијских фондова	29372,0	37200,1	48715,6	59602,5	Financial intermediation, except insurance and pension funding
Осигурање и пензијски фондови, осим обавезног социјалног осигурања	5431,8	6279,3	6673,2	13003,1	Insurance and pension funding, except compulsory social security
Помоћне активности у финансијском посредовању	2274,4	3539,1	5879,1	3333,2	Activities auxiliary to financial intermediation
<b>Послови с некретнинама, изнајмљивање</b>	<b>229341,3</b>	<b>298658,7</b>	<b>348852,3</b>	<b>423392,6</b>	<b>Real estate, renting and business activities</b>
Активности у вези с некретнинама	173720,5	195596,0	216304,0	257917,5	Real estate activities
Изнајмљивање машина и опреме	569,2	1110,9	2407,4	5697,4	Renting of machinery and equipment
Компјутерске и сродне активности	5275,5	7180,1	8858,0	12228,2	Computer and related activities
Истраживање и развој	6261,5	6874,1	8591,3	10425,0	Research and development
Остале пословне активности	43514,6	87897,6	112691,6	137124,5	Other business activities
<b>Државна управа и одбрана; обавезно социјално осигурање</b>	<b>69838,3</b>	<b>67793,5</b>	<b>91747,4</b>	<b>91878,8</b>	<b>Public administration and defence; compulsory social security</b>
<b>Образовање</b>	<b>64489,5</b>	<b>77195,2</b>	<b>95451,8</b>	<b>114799,1</b>	<b>Education</b>
<b>Здравствени и социјални рад</b>	<b>83473,5</b>	<b>97158,1</b>	<b>123321,9</b>	<b>146744,2</b>	<b>Health and social work</b>
<b>Остале комуналне, друштвене и личне услуге</b>	<b>41478,4</b>	<b>42762,2</b>	<b>52398,2</b>	<b>62436,2</b>	<b>Other commun., social and person. service activities</b>
Одстрањивање отпадака, смећа и сл. активности	7462,5	8043,7	9205,0	10066,4	Sewage and refuse disposal and similar activities
Делатност организација на бази учлањења	7180,7	6471,9	7651,2	7934,5	Activities of membership organizations n.e.c.
Рекреативне, спортске и културне активности	21811,9	21438,8	27263,1	33964,5	Recreational, cultural and sporting activities
Остале услужне делатности	5023,3	6807,8	8278,9	10470,8	Other service activities
<b>Приватна домаћинства са запосленим лицима</b>	<b>1400,0</b>	<b>1569,5</b>	<b>2373,2</b>	<b>2598,0</b>	<b>Households with employed persons</b>
<b>Екстериторијалне организације и тела</b>	<b>...</b>	<b>...</b>	<b>...</b>	<b>...</b>	<b>Extra-territorial organizations and bodies</b>
<b>Делатности - укупно</b>	<b>1424278,3</b>	<b>1673753,5</b>	<b>1959133,4</b>	<b>2350958,8</b>	<b>Activities - total</b>
<i>FISIM<sup>1)</sup> (-)</i>	<i>30878,8</i>	<i>38081,5</i>	<i>43597,5</i>	<i>59878,3</i>	<i>FISIM<sup>1)</sup> (-)</i>
<b>Бруто додата вредност (БДВ)</b>	<b>1393399,5</b>	<b>1635672,0</b>	<b>1915535,9</b>	<b>2291080,5</b>	<b>Gross value added (GVA)</b>
Порези на производе	329485,3	361612,2	426929,5	482632,9	Taxes on products
Субвенције на производе (-)	39401,5	35211,3	40251,0	51252,1	Subsidies on products (-)
<b>БРУТО ДОМАЋИ ПРОИЗВОД (БДП)</b>	<b>1683483,3</b>	<b>1962072,9</b>	<b>2302214,4</b>	<b>2722461,3</b>	<b>GROSS DOMESTIC PRODUCT (GDP)</b>

<sup>1)</sup> Услуге финансијског посредовања индиректно мерене.<sup>1)</sup> Financial intermediation services indirectly measured.

**6.6. БРУТО ДОМАЋИ ПРОИЗВОД**  
**У сталним ценама 2002. године**  
**млн. РСД**
**GROSS DOMESTIC PRODUCT**  
**At 2002 constant prices**  
**mill. RSD**

	2005	2006	2007	2008	2009 <sup>1)</sup>	
<b>Пољопривреда, лов, шумарство и водопривреда</b>	<b>136029,9</b>	<b>135780,1</b>	<b>125153,2</b>	<b>135905,7</b>	<b>136853,8</b>	<b>Agriculture, hunt., forestry and water works supply</b>
Пољопривреда, лов и услуге	132502,5	132112,9	121596,7	131972,5	133226,3	Agriculture, hunting and related service activities
Узгој и искоришћавање шума и услуге	2509,0	2662,1	2550,3	2904,8	2643,3	Forestry, logging and related service activities
Водопривреда	1018,4	1005,2	1006,2	1028,4	984,2	Water works supply
<b>Рибарство</b>	<b>470,3</b>	<b>425,1</b>	<b>423,4</b>	<b>410,6</b>	<b>416,8</b>	<b>Fishing</b>
<b>Вађење руда и камена</b>	<b>16118,0</b>	<b>16914,3</b>	<b>16872,6</b>	<b>17639,2</b>	<b>16812,8</b>	<b>Mining and quarrying</b>
Вађење каменог и мрког угља и лигнита	12360,2	12928,8	12886,8	13488,2	13235,3	Mining of coal and lignite; extraction of peat
Вађење сирове нафте и природног гаса, услуге	1962,2	1971,2	1921,9	1921,0	1992,9	Extraction of crude petrol. and natural gas; services
Вађење руда урана и торијума	-	-	-	-	-	Mining of uranium and thorium ores
Вађење руда метала	126,1	117,5	131,5	158,3	181,2	Mining of metal ores
Вађење осталих руда и камена	1669,5	1896,8	1932,4	2071,7	1403,4	Other mining and quarrying
<b>Прерађивачка индустрија</b>	<b>164431,4</b>	<b>173626,1</b>	<b>182039,1</b>	<b>184303,8</b>	<b>156064,7</b>	<b>Manufacturing</b>
Произв. прехранбених производа и пића	49669,2	52301,6	53365,6	54774,9	50593,7	Manuf. of food products and beverages
Произв. дуванских производа	4773,8	5314,0	5179,9	5160,4	5054,2	Manuf. of tobacco products
Произв. текстилних предива и тканина	2708,2	2597,6	2453,9	2179,9	1680,5	Manuf. of textile yarns and textiles
Произв. одевних предмета и крзна	1885,9	1849,3	1588,4	1406,4	965,2	Manuf. of wearing apparel; dressing and fur
Штављење и дорада коже; произв. предмета од коже и обуће	1521,1	1507,5	1473,9	1434,2	1173,8	Tanning and dressing of leather; footwear
Прерада дрвета и производи од дрвета и плуте	1561,5	1527,6	1895,2	1562,0	882,9	Manuf. of wood and products of wood and cork
Произв. целулозе, папира и производа од папира	2944,7	2830,1	3162,7	3214,1	3019,1	Manuf. of pulp, paper and paper products
Издавачка делатност, штампање и репродукција	6467,5	6789,3	7578,0	8064,9	8611,9	Publishing, printing and reproduction
Произв. кокса и деривата нафте	8730,2	9035,1	8747,5	8609,0	7829,2	Manuf. of coke and refined petroleum products
Произв. хемикалија и хемијских производа	21991,5	23813,1	25013,7	26147,5	20698,0	Manuf. of chemicals and chemical products
Произв. производа од гуме и пластике	8923,1	8546,1	9225,6	9274,7	7512,5	Manuf. of rubber and plastic products
Произв. производа од осталих минерала	10814,6	11532,0	11564,6	10968,1	8801,9	Manuf. of other non-metallic mineral products
Произв. основних метала	7666,8	9407,2	9219,1	9535,6	6790,9	Manuf. of basic metals
Произв. стандардних металних производа, осим машина и уређаја	10576,9	11056,4	12024,8	13202,2	10650,9	Manuf. of fabricated metal products, except machinery and equipment
Произв. других машина и уређаја	6380,7	5502,8	6537,8	6959,5	5889,4	Manuf. of machinery and equipment n.e.c.
Произв. канцеларијских и рачунских машина	13,4	10,9	10,2	12,6	9,9	Manuf. of office machinery and computers
Произв. других електричних машина и апарата	5188,7	5164,1	5691,2	6318,7	5296,6	Manuf. of electrical machinery and apparatus n.e.c.
Произв. радио, ТВ и комуникационе опреме	423,8	168,2	187,8	122,0	99,0	Manuf. of radio, TV and communication equipments
Произв. мед., прецизних и оптичких инструмената	1202,7	1114,5	953,2	720,5	563,6	Manuf. of medical, precision and optical instruments
Произв. моторних возила и приколица	5330,5	4860,5	4755,6	4097,0	2606,7	Manuf. of motor vehicles and trailers
Произв. осталих саобраћајних средстава	801,6	785,2	1050,2	1409,8	1357,0	Manuf. of other transport equipment
Произв. намештаја; други разноврсни производи	4518,6	7480,1	7825,5	8613,9	5483,4	Manuf. of furniture; manufacturing n.e.c.
Рециклажа	336,3	432,7	535,1	516,0	494,4	Recycling
<b>Произв. и снабдевање ел. енергијом, гасом и водом</b>	<b>33260,4</b>	<b>33951,2</b>	<b>34718,2</b>	<b>35237,9</b>	<b>35342,3</b>	<b>Electricity, gas and water supply</b>
Произв. и снабдевање ел. енергијом, гасом и топлим водом	26545,4	27178,1	28056,8	28610,9	28844,6	Electricity, gas, steam and hot water supply
Сакупљање, пречишћавање и дистрибуција воде	6715,0	6773,2	6661,4	6627,0	6497,7	Collection, purification and distribution of water
<b>Грађевинарство</b>	<b>34641,4</b>	<b>37308,7</b>	<b>41323,2</b>	<b>43206,8</b>	<b>37015,7</b>	<b>Construction</b>
<b>Трговина на велико и мало, оправка возила</b>	<b>111980,8</b>	<b>123516,1</b>	<b>148064,1</b>	<b>158146,4</b>	<b>144031,6</b>	<b>Wholesale and retail trade; repair</b>
Продаја, одржавање и оправка моторних возила	22618,8	25338,2	30566,0	31845,9	32480,4	Sale, maintenance and repair of motor vehicles
Трговина на велико и посредовање у трговини	44976,7	50948,1	59405,5	65324,4	60923,3	Wholesale trade and commission trade
Трговина на мало, осим возилима; оправка	44385,3	47229,8	58092,7	60976,1	50627,9	Retail trade, except of motor vehicles; repair
<b>Хотели и ресторани</b>	<b>8889,9</b>	<b>8167,6</b>	<b>8760,8</b>	<b>8850,3</b>	<b>8084,5</b>	<b>Hotels and restaurants</b>

<sup>1)</sup> Претходни подаци.<sup>1)</sup> Preliminary data.

**6.6. БРУТО ДОМАЋИ ПРОИЗВОД**  
У сталним ценама 2002. године (наставак)  
млн. РСД

**GROSS DOMESTIC PRODUCT**  
At 2002 constant prices (continued)  
mill. RSD

	2005	2006	2007	2008	2009 <sup>1)</sup>	
<b>Саобраћај, складиштење и везе</b>	<b>109167,5</b>	<b>141155,1</b>	<b>169470,9</b>	<b>190665,9</b>	<b>203067,5</b>	<b>Transport, storage and communications</b>
Копнени саобраћај; цевоводни транспорт	30653,9	35083,0	36881,4	36676,0	33272,8	Land transport; transport via pipelines
Водени саобраћај	270,8	273,8	264,5	228,7	145,0	Water transport
Ваздушни саобраћај	3342,6	3413,6	3798,1	3944,3	3062,0	Air transport
Пратеће и помоћне активности; путничке агенције	4860,0	4631,6	4576,0	4351,7	4168,5	Supporting and aux. transport act.; travel agencies act.
Поштанске активности и телекомуникације	70040,2	97753,1	123950,9	145465,2	162419,2	Post and telecommunications
<b>Финансијско посредовање</b>	<b>37268,4</b>	<b>41814,5</b>	<b>48338,9</b>	<b>54851,8</b>	<b>57184,2</b>	<b>Financial intermediation</b>
Финансијско посредовање, осим осигурања и пензијских фондова	29694,8	34004,1	40653,6	46220,7	48645,3	Financial intermediation, except insurance and pension funding
Осигурање и пензијски фондови, осим обавезног социјалног осигурања	6965,8	7070,7	6986,9	7820,9	7719,5	Insurance and pension funding, except compulsory social security
Помоћне активности у финансијском посредовању	607,8	739,7	698,5	810,3	819,4	Activities auxiliary to financial intermediation
<b>Послови с некретнинама, изнајмљивање</b>	<b>147199,3</b>	<b>153402,0</b>	<b>157049,6</b>	<b>165846,9</b>	<b>168542,2</b>	<b>Real estate, renting and business activities</b>
Активности у вези с некретнинама	122419,2	126948,7	130884,1	136643,0	137225,1	Real estate activities
Изнајмљивање машина и опреме	467,1	343,4	324,7	364,1	395,7	Renting of machinery and equipment
Компјутерске и сродне активности	1368,0	1436,4	1449,0	1583,9	1608,9	Computer and related activities
Истраживање и развој	2882,9	2946,3	2831,7	2902,9	2860,9	Research and development
Остале пословне активности	20062,1	21727,3	21560,1	24353,0	26451,5	Other business activities
<b>Државна управа и одбрана; обавезно социјално осигурање</b>	<b>66921,0</b>	<b>64980,3</b>	<b>64607,4</b>	<b>65334,7</b>	<b>67009,4</b>	<b>Public administration and defence; compulsory social security</b>
<b>Образовање</b>	<b>31953,8</b>	<b>31027,2</b>	<b>32013,6</b>	<b>32893,3</b>	<b>33341,9</b>	<b>Education</b>
<b>Здравствени и социјални рад</b>	<b>49327,2</b>	<b>46811,5</b>	<b>46621,4</b>	<b>47662,4</b>	<b>48191,3</b>	<b>Health and social work</b>
<b>Остале комуналне, друштвене и личне услуге</b>	<b>21648,9</b>	<b>22016,3</b>	<b>22386,4</b>	<b>23475,2</b>	<b>24428,1</b>	<b>Other commun., social and person. service activities</b>
Одстрањивање отпадака, смећа и сл. активности	3711,4	3737,4	3846,5	3873,9	3950,2	Sewage and refuse disposal and similar activities
Делатност организација на бази учлањења	3800,2	3800,2	3663,2	3886,4	3990,0	Activities of membership organizations n.e.c.
Рекреативне, спортске и културне активности	11867,6	11630,3	11883,0	12563,9	13124,7	Recreational, cultural and sporting activities
Остале услужне делатности	2269,6	2848,4	2993,7	3151,0	3363,1	Other service activities
<b>Приватна домаћинства са запосленим лицима</b>	<b>1154,5</b>	<b>1448,9</b>	<b>1477,4</b>	<b>1544,2</b>	<b>1604,6</b>	<b>Households with employed persons</b>
<b>Делатности – укупно</b>	<b>970462,6</b>	<b>1032345,0</b>	<b>1099320,1</b>	<b>1165975,1</b>	<b>1137991,5</b>	<b>Activities – total</b>
<i>Услуге финансијског посредовања индиректно мерене (FISIM)</i>	<i>25743,2</i>	<i>27872,4</i>	<i>30545,0</i>	<i>34600,4</i>	<i>36242,2</i>	<i>Financial intermediation services indirectly measured (FISIM)</i>
<b>Бруто додата вредност (БДВ)</b>	<b>944719,4</b>	<b>1004472,7</b>	<b>1068775,1</b>	<b>1131374,7</b>	<b>1101749,3</b>	<b>Gross value added (GVA)</b>
Порези минус субвенције на производе	194871,2	194492,2	212919,7	221043,2	208428,6	Taxes minus subsidies on products
<b>БРУТО ДОМАЋИ ПРОИЗВОД (БДП)</b>	<b>1139590,6</b>	<b>1198964,9</b>	<b>1281694,8</b>	<b>1352418,0</b>	<b>1310178,0</b>	<b>GROSS DOMESTIC PRODUCT (GDP)</b>

<sup>1)</sup> Претходни подаци.

<sup>1)</sup> Preliminary data.



**6.7. БРУТО ДОМАЋИ ПРОИЗВОД**  
**У сталним ценама 2002. године**  
**претходна година = 100**
**GROSS DOMESTIC PRODUCT**  
**At 2002 constant prices**  
**previous year = 100**

	2005	2006	2007	2008	2009 <sup>1)</sup>	
<b>Пољопривреда, лов, шумарство и водопривреда</b>	<b>95,1</b>	<b>99,8</b>	<b>92,2</b>	<b>108,6</b>	<b>100,7</b>	<b>Agriculture, hunt., forestry and water works supply</b>
Пољопривреда, лов и услуге	95,0	99,7	92,0	108,5	101,0	Agriculture, hunting and related service activities
Узгој и искоришћавање шума и услуге	97,8	106,1	95,8	113,9	91,0	Forestry, logging and related service activities
Водопривреда	106,2	98,7	100,1	102,2	95,7	Water works supply
<b>Рибарство</b>	<b>99,7</b>	<b>90,4</b>	<b>99,6</b>	<b>97,0</b>	<b>101,5</b>	<b>Fishing</b>
<b>Вађење руда и камена</b>	<b>103,4</b>	<b>104,9</b>	<b>99,8</b>	<b>104,5</b>	<b>95,3</b>	<b>Mining and quarrying</b>
Вађење каменог и мрког угља и лигнита	102,9	104,6	99,7	104,7	98,1	Mining of coal and lignite; extraction of peat
Вађење сирове нафте и природног гаса, услуге	96,5	100,5	97,5	100,0	103,7	Extraction of crude petrol. and natural gas; services
Вађење руда урана и торијума	-	-	-	-	-	Mining of uranium and thorium ores
Вађење руда метала	105,8	93,2	112,0	120,4	114,4	Mining of metal ores
Вађење осталих руда и камена	117,2	113,6	101,9	107,2	67,7	Other mining and quarrying
<b>Прерађивачка индустрија</b>	<b>99,9</b>	<b>105,6</b>	<b>104,8</b>	<b>101,2</b>	<b>84,7</b>	<b>Manufacturing</b>
Произв. прехранбених производа и пића	104,6	105,3	105,9	98,9	92,4	Manuf. of food products and beverages
Произв. дуванских производа	114,6	111,3	97,5	99,6	97,9	Manuf. of tobacco products
Произв. текстилних предива и тканина	92,8	95,9	94,5	88,8	77,1	Manuf. of textile yarns and textiles
Произв. одевних предмета и крзна	79,6	98,1	85,9	88,5	68,6	Manuf. of wearing apparel; dressing and fur
Штављење и дорада коже; произв. предмета од коже и обуће	100,4	99,1	97,8	97,3	81,8	Tanning and dressing of leather; footwear
Прерада дрвета и производи од дрвета и плуте	77,6	97,8	124,1	82,4	56,5	Manuf. of wood and products of wood and cork
Произв. целулозе, папира и производа од папира	92,6	96,1	111,8	101,6	93,9	Manuf. of pulp, paper and paper products
Издавачка делатност, штампање и репродукција	94,1	105,0	111,6	106,4	106,8	Publishing, printing and reproduction
Произв. кокса и деривата нафте	97,3	103,5	96,8	98,4	90,9	Manuf. of coke and refined petroleum products
Произв. хемикалија и хемијских производа	103,8	108,3	105,0	104,5	79,2	Manuf. of chemicals and chemical products
Произв. производа од гуме и пластике	109,2	95,8	108,0	100,5	81,0	Manuf. of rubber and plastic products
Произв. производа од осталих минерала	97,7	106,6	100,3	94,8	80,3	Manuf. of other non-metallic mineral products
Произв. основних метала	121,8	122,7	98,0	103,4	71,2	Manuf. of basic metals
Произв. стандардних металних производа, осим машина и уређаја	103,2	104,5	108,8	109,8	80,7	Manuf. of fabricated metal products, except machinery and equipment
Произв. других машина и уређаја	60,9	86,2	118,8	106,5	84,6	Manuf. of machinery and equipment n.e.c.
Произв. канцеларијских и рачунских машина	25,6	81,3	93,7	124,2	78,0	Manuf. of office machinery and computers
Произв. других електричних машина и апарата	104,9	99,5	110,2	111,0	83,8	Manuf. of electrical machinery and apparatus n.e.c.
Произв. радио, ТВ и комуникационе опреме	90,2	39,7	111,6	65,0	81,1	Manuf. of radio, TV and communication equipments
Произв. мед., прецизних и оптичких инструмената	80,4	92,7	85,5	75,6	78,2	Manuf. of medical, precision and optical instruments
Произв. моторних возила и приколица	120,3	91,2	97,8	86,2	63,6	Manuf. of motor vehicles and trailers
Произв. осталих саобраћајних средстава	92,9	98,0	133,7	134,3	96,3	Manuf. of other transport equipment
Произв. намештаја; други разноврсни производи	92,3	165,5	104,6	110,1	63,7	Manuf. of furniture; manufacturing n.e.c.
Рециклажа	66,0	128,7	123,7	96,4	95,8	Recycling
<b>Произв. и снабдевање ел. енергијом, гасом и водом</b>	<b>105,3</b>	<b>102,1</b>	<b>102,3</b>	<b>101,5</b>	<b>100,3</b>	<b>Electricity, gas and water supply</b>
Произв. и снабдевање ел. енергијом, гасом и топлим водом	107,7	102,4	103,2	102,0	100,8	Electricity, gas, steam and hot water supply
Сакупљање, пречишћавање и дистрибуција воде	96,6	100,9	98,4	99,5	98,1	Collection, purification and distribution of water
<b>Грађевинарство</b>	<b>102,0</b>	<b>107,7</b>	<b>110,8</b>	<b>104,6</b>	<b>85,7</b>	<b>Construction</b>
<b>Трговина на велико и мало, оправка возила</b>	<b>122,0</b>	<b>110,3</b>	<b>119,9</b>	<b>106,8</b>	<b>91,1</b>	<b>Wholesale and retail trade; repair</b>
Продаја, одржавање и оправка моторних возила	124,3	112,0	120,6	104,2	102,0	Sale, maintenance and repair of motor vehicles
Трговина на велико и посредовање у трговини	117,0	113,3	116,6	110,0	93,3	Wholesale trade and commission trade
Трговина на мало, осим возилима; оправка	126,3	106,4	123,0	105,0	83,0	Retail trade, except of motor vehicles; repair
<b>Хотели и ресторани</b>	<b>97,2</b>	<b>91,9</b>	<b>107,3</b>	<b>101,0</b>	<b>91,3</b>	<b>Hotels and restaurants</b>

<sup>1)</sup> Претходни подаци.<sup>1)</sup> Preliminary data.

## 6.7. БРУТО ДОМАЋИ ПРОИЗВОД

У сталним ценама 2002. године (наставак)

претходна година = 100

## GROSS DOMESTIC PRODUCT

At 2002 constant prices (continued)

previous year = 100

	2005	2006	2007	2008	2009 <sup>1)</sup>	
<b>Саобраћај, складиштење и везе</b>	<b>123,4</b>	<b>129,3</b>	<b>120,1</b>	<b>112,5</b>	<b>106,5</b>	<b>Transport, storage and communications</b>
Копнени саобраћај; цевоводни транспорт	117,1	114,4	105,1	99,4	90,7	Land transport; transport via pipelines
Водени саобраћај	150,5	101,1	96,6	86,5	63,4	Water transport
Ваздушни саобраћај	87,8	102,1	111,3	103,8	77,6	Air transport
Пратеће и помоћне активности; путничке агенције	96,0	95,3	98,8	95,1	95,8	Supporting and aux. transport act.; travel agencies act.
Поштанске активности и телекомуникације	131,6	139,6	126,8	117,4	111,7	Post and telecommunications
<b>Финансијско посредовање</b>	<b>111,9</b>	<b>112,2</b>	<b>115,6</b>	<b>113,5</b>	<b>104,3</b>	<b>Financial intermediation</b>
Финансијско посредовање, осим осигурања и пензијских фондова	114,5	114,5	119,6	113,7	105,2	Financial intermediation, except insurance and pension funding
Осигурање и пензијски фондови, осим обавезног социјалног осигурања	101,4	101,5	98,8	111,9	98,7	Insurance and pension funding, except compulsory social security
Помоћне активности у финансијском посредовању	122,0	121,7	94,4	116,0	101,1	Activities auxiliary to financial intermediation
<b>Послови с некретнинама, изнајмљивање</b>	<b>103,5</b>	<b>104,2</b>	<b>102,4</b>	<b>105,6</b>	<b>101,6</b>	<b>Real estate, renting and business activities</b>
Активности у вези с некретнинама	102,7	103,7	103,1	104,4	100,4	Real estate activities
Изнајмљивање машина и опреме	81,2	73,5	94,6	112,1	108,7	Renting of machinery and equipment
Компјутерске и сродне активности	121,8	105,0	100,9	109,3	101,6	Computer and related activities
Истраживање и развој	87,7	102,2	96,1	102,5	98,6	Research and development
Остале пословне активности	111,2	108,3	99,2	113,0	108,6	Other business activities
<b>Државна управа и одбрана; обавезно социјално осигурање</b>	<b>100,4</b>	<b>97,1</b>	<b>99,4</b>	<b>101,1</b>	<b>102,6</b>	<b>Public administration and defence; compulsory social security</b>
<b>Образовање</b>	<b>98,5</b>	<b>97,1</b>	<b>103,2</b>	<b>102,7</b>	<b>101,4</b>	<b>Education</b>
<b>Здравствени и социјални рад</b>	<b>100,9</b>	<b>94,9</b>	<b>99,6</b>	<b>102,2</b>	<b>101,1</b>	<b>Health and social work</b>
<b>Остале комуналне, друштвене и личне услуге</b>	<b>103,2</b>	<b>101,7</b>	<b>101,7</b>	<b>104,9</b>	<b>104,1</b>	<b>Other commun., social and person. service activities</b>
Одстрањивање отпадака, смећа и сл. активности	104,1	100,7	102,9	100,7	102,0	Sewage and refuse disposal and similar activities
Делатност организација на бази учлањења	103,8	100,0	96,4	106,1	102,7	Activities of membership organizations n.e.c.
Рекреативне, спортске и културне активности	102,6	98,0	102,2	105,7	104,5	Recreational, cultural and sporting activities
Остале услужне делатности	104,2	125,5	105,1	105,3	106,7	Other service activities
<b>Приватна домаћинства са запосленим лицима</b>	<b>104,2</b>	<b>125,5</b>	<b>102,0</b>	<b>104,5</b>	<b>103,9</b>	<b>Households with employed persons</b>
<b>Делатности - укупно</b>	<b>105,0</b>	<b>106,4</b>	<b>106,5</b>	<b>106,1</b>	<b>97,6</b>	<b>Activities - total</b>
<i>Услуге финансијског посредовања индиректно мерене (FISIM)</i>	<i>116,4</i>	<i>108,3</i>	<i>109,6</i>	<i>113,3</i>	<i>104,7</i>	<i>Financial intermediation services indirectly measured (FISIM)</i>
<b>Бруто додата вредност (БДВ)</b>	<b>104,7</b>	<b>106,3</b>	<b>106,4</b>	<b>105,9</b>	<b>97,4</b>	<b>Gross value added (GVA)</b>
Порези минус субвенције на производе	110,2	99,8	109,5	103,8	94,3	Taxes minus subsidies on products
<b>БРУТО ДОМАЋИ ПРОИЗВОД (БДП)</b>	<b>105,6</b>	<b>105,2</b>	<b>106,9</b>	<b>105,5</b>	<b>96,9</b>	<b>GROSS DOMESTIC PRODUCT (GDP)</b>

<sup>1)</sup> Претходни подаци.<sup>1)</sup> Preliminary data.

## 6.8. ФИНАЛНА ПОТРОШЊА ДОМАЋИНСТАВА, 2008.

## FINAL CONSUMPTION OF HOUSEHOLDS, 2008

млн. РСД

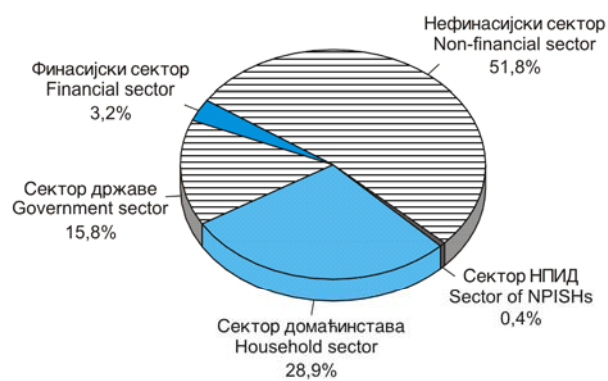
mill. RSD

COICOP		Укупно Total	%		COICOP
11+12+13	<b>СТВАРНА ФИНАЛНА ПОТРОШЊА ДОМАЋИНСТАВА</b>	<b>2396705</b>	<b>100,0</b>	<b>ACTUAL FINAL CONSUMPTION OF HOUSEHOLDS</b>	<b>11+12+13</b>
11.00.0	<b>ИЗДАЦИ ДОМАЋИНСТАВА ЗА ФИНАЛНУ ПОТРОШЊУ</b>	<b>2023583</b>	<b>84,4</b>	<b>HOUSEHOLD FINAL CONSUMPTION EXPENDITURE</b>	<b>11.00.0</b>
11.01.0	<b>Храна и безалкохолна пића</b>	<b>538798</b>	<b>22,5</b>	<b>Food and non-alcoholic beverages</b>	<b>11.01.0</b>
11.01.1	Храна	484022	20,2	Food	11.01.1
11.01.2	Безалкохолна пића	54776	2,3	Non-alcoholic beverages	11.01.2
11.02.0	<b>Алкохолна пића и дуван</b>	<b>97687</b>	<b>4,1</b>	<b>Alcoholic beverages, tobacco</b>	<b>11.02.0</b>
11.02.1	Алкохолна пића	50594	2,1	Alcoholic beverages	11.02.1
11.02.2	Дуван	47093	2,0	Tobacco	11.02.2
11.03.0	<b>Одећа и обућа</b>	<b>100416</b>	<b>4,2</b>	<b>Clothing and footwear</b>	<b>11.03.0</b>
11.03.1	Одећа	64253	2,7	Clothing	11.03.1
11.03.2	Обућа	36162	1,5	Footwear	11.03.2
11.04.0	<b>Становање, вода, струја, гас и др. горива</b>	<b>434103</b>	<b>18,1</b>	<b>Housing, water, elect., gas, other fuels</b>	<b>11.04.0</b>
11.04.1	Стварне ренте за становање	24532	1,0	Actual rentals for housing	11.04.1
11.04.2	Импутирани ренте за становање	231807	9,7	Imputed rentals for housing	11.04.2
11.04.3	Одржавање и поправка станова	22192	0,9	Maintenance and repair of dwelling	11.04.3
11.04.4	Снабдевање водом, смеће и сл.	18723	0,8	Water supply, household refuse and misc. services	11.04.4
11.04.5	Електрична енергија, гас и остала горива	136849	5,7	Electricity, gas and other fuels	11.04.5
11.05.0	<b>Покућство и рутинско одржавање стана</b>	<b>113420</b>	<b>4,7</b>	<b>Furnishings and household maintenance</b>	<b>11.05.0</b>
11.05.1	Намештај, теписи и др.	24715	1,0	Furniture furnishings and carpets	11.05.1
11.05.2	Текстилни производи за домаћинство	5095	0,2	Household textiles	11.05.2
11.05.3	Апарати за домаћинство и поправке	35839	1,5	Household appliances	11.05.3
11.05.4	Стакларија, прибор за јело и др.	11153	0,5	Glassware, tableware and hous. utensils	11.05.4
11.05.5	Алати и др. за кућу и врт	6642	0,3	Tools and equipment for house and garden	11.05.5
11.05.6	Добра и услуге за рутинско одржавање стана	29976	1,3	Goods and services for rout. hous. maintenance	11.05.6
11.06.0	<b>Здравље</b>	<b>96933</b>	<b>4,0</b>	<b>Health</b>	<b>11.06.0</b>
11.06.1	Медицински производи и опрема	63751	2,7	Medical products, appliances and equipment	11.06.1
11.06.2	Неболничке услуге	24670	1,0	Out-patient services	11.06.2
11.06.3	Болничке услуге	8511	0,4	Hospital services	11.06.3
11.07.0	<b>Транспорт</b>	<b>264111</b>	<b>11,0</b>	<b>Transport</b>	<b>11.07.0</b>
11.07.1	Набавка возила	45327	1,9	Purchase of vehicles	11.07.1
11.07.2	Трошкови коришћења и одржавања возила	177185	7,4	Operation of personal transport equipment	11.07.2
11.07.3	Транспортне услуге	41599	1,7	Transport services	11.07.3
11.08.0	<b>Комуникације</b>	<b>93935</b>	<b>3,9</b>	<b>Communication</b>	<b>11.08.0</b>
11.08.1	Поштанске услуге	7536	0,3	Postal services	11.08.1
11.08.2	Телефонска и телефакс опрема	7278	0,3	Telephone and fax equipment	11.08.2
11.08.3	Телефонске и телеграфске услуге	79121	3,3	Telephone and fax services	11.08.3
11.09.0	<b>Рекреација и култура</b>	<b>117887</b>	<b>4,9</b>	<b>Recreation and culture</b>	<b>11.09.0</b>
11.09.1	Аудио-виз., фото и информ. опрема	22266	0,9	Audio-vis., photo and inform. equip.	11.09.1
11.09.2	Већа трајна добра за рекреацију и културу	1644	0,1	Major durables for recreation and culture	11.09.2
11.09.3	Опрема за рекреацију, цвеће и кућни љубимци	18673	0,8	Recreational equipment, gardens and pets	11.09.3
11.09.4	Рекреационе и културне услуге	35385	1,5	Recreational and cultural services	11.09.4
11.09.5	Новине, књиге и канцеларијски прибор	21141	0,9	Newspapers, books and stationery	11.09.5
11.09.6	Пакет аранжмани	18779	0,8	Package holidays	11.09.6
11.10.0	<b>Образовање</b>	<b>24990</b>	<b>1,0</b>	<b>Education</b>	<b>11.10.0</b>
11.10.1	Предшколско и основно образовање	2439	0,1	Pre-primary and primary education	11.10.1
11.10.2	Средњошколско образовање	2133	0,1	Secondary education	11.10.2
11.10.3	Више и високо образовање	16856	0,7	Post-secondary and tertiary education	11.10.3
11.10.5	Образовање недефинисаног нивоа	3562	0,1	Education not definable by level	11.10.5
11.11.0	<b>Ресторани, кафеи и хотели</b>	<b>51483</b>	<b>2,1</b>	<b>Restaurants and hotels</b>	<b>11.11.0</b>
11.11.1	Услуге исхране	38493	1,6	Catering services	11.11.1
11.11.2	Услуге смештаја	12991	0,5	Accommodation services	11.11.2
11.12.0	<b>Остала добра и услуге</b>	<b>102541</b>	<b>4,3</b>	<b>Miscellaneous goods and services</b>	<b>11.12.0</b>
11.12.1	Лична нега	48911	2,0	Personal care	11.12.1
11.12.3	Лични предмети	8062	0,3	Personal items n.e.c.	11.12.3
11.12.4	Социјална заштита	2996	0,1	Social protection	11.12.4
11.12.5	Осигурање	17213	0,7	Insurance	11.12.5
11.12.6	Финансијске услуге	11546	0,5	Financial services n.e.c.	11.12.6
11.12.7	Остале услуге	13812	0,6	Other services n.e.c.	11.12.7
11.13.1	<b>Нето набавке у иностранству</b>	<b>-12721</b>	<b>-0,5</b>	<b>Net purchases abroad</b>	<b>11.13.1</b>
12.00.0	<b>Соц. трансфери у натури сектора НПД</b>	<b>26526</b>	<b>1,1</b>	<b>Social transfers in kind from NPISHs sector</b>	<b>12.00.0</b>
13.00.0	<b>Соц. трансфери у натури сектора Држава</b>	<b>346596</b>	<b>14,5</b>	<b>Social transfers in kind from Government sector</b>	<b>13.00.0</b>

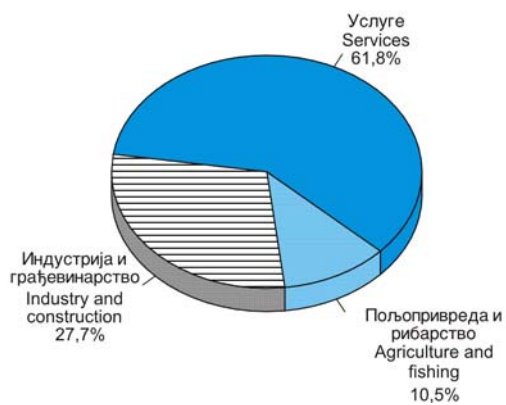
**6.9. ИНДЕКСИ ОБИМА ФИНАЛНЕ ПОТРОШЊЕ ДОМАЋИНСТАВА** **VOLUME INDICES OF HOUSEHOLDS' FINAL CONSUMPTION**  
 претходна година = 100 previous year = 100

COICOP		2007 2006	2008 2007		COICOP
<b>11+12+13</b>	<b>СТВАРНА ФИНАЛНА ПОТРОШЊА ДОМАЋИНСТАВА</b>	<b>108,3</b>	<b>106,7</b>	<b>ACTUAL FINAL CONSUMPTION OF HOUSEHOLDS</b>	<b>11+12+13</b>
<b>11.00.0</b>	<b>ИЗДАЦИ ДОМАЋИНСТАВА ЗА ФИНАЛНУ ПОТРОШЊУ</b>	<b>107,8</b>	<b>106,8</b>	<b>HOUSEHOLD FINAL CONSUMPTION EXPENDITURE</b>	<b>11.00.0</b>
<b>11.01.0</b>	<b>Храна и безалкохолна пића</b>	<b>100,8</b>	<b>100,8</b>	<b>Food and non-alcoholic beverages</b>	<b>11.01.0</b>
11.01.1	Храна	100,4	100,9	Food	11.01.1
11.01.2	Безалкохолна пића	103,7	99,8	Non-alcoholic beverages	11.01.2
<b>11.02.0</b>	<b>Алкохолна пића и дуван</b>	<b>101,1</b>	<b>100,5</b>	<b>Alcoholic beverages, tobacco</b>	<b>11.02.0</b>
11.02.1	Алкохолна пића	101,4	100,7	Alcoholic beverages	11.02.1
11.02.2	Дуван	100,8	100,2	Tobacco	11.02.2
<b>11.03.0</b>	<b>Одећа и обућа</b>	<b>116,3</b>	<b>109,9</b>	<b>Clothing and footwear</b>	<b>11.03.0</b>
11.03.1	Одећа	120,7	111,1	Clothing	11.03.1
11.03.2	Обућа	109,4	107,8	Footwear	11.03.2
<b>11.04.0</b>	<b>Становање, вода, струја, гас и др. горива</b>	<b>101,9</b>	<b>102,1</b>	<b>Housing, water, elect., gas, other fuels</b>	<b>11.04.0</b>
11.04.1	Стварне ренте за становање	101,1	100,8	Actual rentals for housing	11.04.1
11.04.2	Импутирани ренте за становање	100,6	100,7	Imputed rentals for housing	11.04.2
11.04.3	Одржавање и поправка станова	134,2	106,1	Maintenance and repair of dwellings	11.04.3
11.04.4	Снабдевање водом, смеће и сл.	100,3	107,2	Water supply, household refuse and misc. services	11.04.4
11.04.5	Електрична енергија, гас и остала горива	100,2	103,2	Electricity, gas and other fuels	11.04.5
<b>11.05.0</b>	<b>Покућство и рутинско одржавање стана</b>	<b>127,6</b>	<b>117,9</b>	<b>Furnishings, and household maintenance</b>	<b>11.05.0</b>
11.05.1	Намештај, теписи и др.	124,6	100,5	Furniture furnishings and carpets	11.05.1
11.05.2	Текстилни производи за домаћинство	165,1	107,3	Household textiles	11.05.2
11.05.3	Апарати за домаћинство и поправке	148,5	140,2	Household appliances	11.05.3
11.05.4	Стакларија, прибор за јело и др.	135,1	151,0	Glassware, tableware and hous. utensils	11.05.4
11.05.5	Алати и др. за кућу и врт	164,4	119,6	Tools and equipment for house and garden	11.05.5
11.05.6	Добра и услуге за рутинско одржавање стана	104,5	105,4	Goods and services for rout. hous. maintenance	11.05.6
<b>11.06.0</b>	<b>Здравље</b>	<b>125,9</b>	<b>115,0</b>	<b>Health</b>	<b>11.06.0</b>
11.06.1	Медицински производи и опрема	127,6	122,5	Medical products, appliances and equipment	11.06.1
11.06.2	Неболничке услуге	122,6	103,0	Out-patient services	11.06.2
11.06.3	Болничке услуге	125,3	102,4	Hospital services	11.06.3
<b>11.07.0</b>	<b>Транспорт</b>	<b>109,6</b>	<b>112,2</b>	<b>Transport</b>	<b>11.07.0</b>
11.07.1	Набавка возила	116,0	112,9	Purchase of vehicles	11.07.1
11.07.2	Трошкови коришћења и одржавања возила	108,4	113,9	Operation of personal transport equipment	11.07.2
11.07.3	Транспортне услуге	107,8	105,1	Transport services	11.07.3
<b>11.08.0</b>	<b>Комуникације</b>	<b>128,9</b>	<b>113,4</b>	<b>Communication</b>	<b>11.08.0</b>
11.08.1	Поштанске услуге	106,3	107,2	Postal services	11.08.1
11.08.2	Телефонска и телефакс опрема	129,8	110,6	Telephone and fax equipment	11.08.2
11.08.3	Телефонске и телеграфске услуге	131,3	114,3	Telephone and fax services	11.08.3
<b>11.09.0</b>	<b>Рекреација и култура</b>	<b>121,3</b>	<b>121,3</b>	<b>Recreation and culture</b>	<b>11.09.0</b>
11.09.1	Аудио-виз., фото и информ. опрема	119,1	151,7	Audio-vis., photo and inform. equip.	11.09.1
11.09.2	Већа трајна добра за рекреацију и културу	129,8	214,9	Major durables for recreation and culture	11.09.2
11.09.3	Опрема за рекреацију, цвеће и кућни љубимци	122,1	126,2	Recreational equipment, gardens and pets	11.09.3
11.09.4	Рекреационе и културне услуге	118,7	118,0	Recreational and cultural services	11.09.4
11.09.5	Новине, књиге и канцеларијски прибор	102,1	98,9	Newspapers, books and stationery	11.09.5
11.09.6	Пакет аранжмани	168,0	113,8	Package holidays	11.09.6
<b>11.10.0</b>	<b>Образовање</b>	<b>103,1</b>	<b>102,8</b>	<b>Education</b>	<b>11.10.0</b>
11.10.1	Предшколско и основно образовање	98,6	99,4	Pre-primary and primary education	11.10.1
11.10.2	Средњошколско образовање	99,4	100,3	Secondary education	11.10.2
11.10.3	Више и високо образовање	104,3	103,3	Post-secondary and tertiary education	11.10.3
11.10.5	Образовање недефинисаног нивоа	103,4	104,1	Education not definable by level	11.10.5
<b>11.11.0</b>	<b>Ресторани, кафеи и хотели</b>	<b>106,3</b>	<b>99,0</b>	<b>Restaurants and hotels</b>	<b>11.11.0</b>
11.11.1	Услуге исхране	106,3	99,7	Catering services	11.11.1
11.11.2	Услуге смештаја	106,4	97,1	Accommodation services	11.11.2
<b>11.12.0</b>	<b>Остала добра и услуге</b>	<b>108,2</b>	<b>115,0</b>	<b>Miscellaneous goods and services</b>	<b>11.12.0</b>
11.12.1	Лична нега	108,5	123,0	Personal care	11.12.1
11.12.3	Лични предмети	126,1	123,0	Personal items n.e.c.	11.12.3
11.12.4	Социјална заштита	117,1	115,2	Social protection	11.12.4
11.12.5	Осигурање	107,5	112,5	Insurance	11.12.5
11.12.6	Финансијске услуге	107,7	101,5	Financial services n.e.c.	11.12.6
11.12.7	Остале услуге	100,8	101,6	Other services n.e.c.	11.12.7
<b>11.13.1</b>	<b>Нето набавке у иностранству</b>	<b>141,0</b>	<b>133,2</b>	<b>Net purchases abroad</b>	<b>11.13.1</b>
<b>12.00.0</b>	<b>Соц. трансфери у натури сектора НПИД</b>	<b>116,6</b>	<b>97,7</b>	<b>Social transfers in kind from NPISHs sector</b>	<b>12.00.0</b>
<b>13.00.0</b>	<b>Соц. трансфери у натури сектора Држава</b>	<b>111,2</b>	<b>106,8</b>	<b>Social transfers in kind from Government sector</b>	<b>13.00.0</b>

Граф. 6.1. БРУТО ДОДАТА ВРЕДНОСТ, ПО ИНСТИТУЦИОНАЛНИМ СЕКТОРИМА, 2008.  
GROSS VALUE ADDED BY INSTITUTIONAL SECTORS, 2008



Граф. 6.2. БРУТО ДОДАТА ВРЕДНОСТ, ПО ДЕЛАТНОСТИМА, 2008.  
GROSS VALUE ADDED BY ACTIVITIES, 2008



## ПОТРОШЊА СТАНОВНИШТВА

У 2009. години, у Републици Србији, просечна месечна расположива средства по члану домаћинства (сва домаћинства) износила су 15880 динара, што је 10,9% више у односу на 2008. годину (14315 динара у 2008).

Домаћинства са градског подручја су у 2009. просечно месечно располагала са 17474 динара по члану (15780 у 2008), а домаћинства са осталог подручја са 13813 динара по члану домаћинства (12280 у 2008).

Од укупно расположивих средстава, 94,6% чине приходи у новцу, а 5,4% су приходи у природи. Код домаћинства са градског подручја 99,0% чине приходи у новцу, а 1,0% су приходи у природи, док је код домаћинства са осталог подручја овај однос 87,3% и 12,7%.

Структура расположивих средстава у новцу и природи није се значајно променила у односу на 2008.

Највећи удео у расположивим средствима (сва домаћинства) имају приходи из редовног радног односа – 45,7%, и пензије – 31,0%. У односу на 2008. годину, знатно је мање учешће прихода из редовног радног односа (4,6 процентна поена), док је учешће пензија веће (3,5 процентна поена).

Издаци за личну потрошњу домаћинства (сва домаћинства) у Републици Србији износили су 14183 динара по члану домаћинства, што је 7,5% више у односу на 2008. годину (13191 динара у 2008). Издаци за личну потрошњу домаћинства са градског подручја износили су 15444 динара по члану (14263 у 2008), а домаћинства са осталог подручја 12549 динара по члану домаћинства (11771 у 2008).

Највеће учешће у структури личне потрошње чине издаци за храну и безалкохолна пића (41,2%), затим следе издаци за услуге становања, воду, струју, гас и друга горива (16,1%), као и издаци за транспорт (9,0%). Код домаћинства са градског подручја 39,8% чине издаци за храну и безалкохолна пића, 16,3% издаци за услуге становања, воду, струју, гас и друга горива и 8,5% издаци за транспорт, док код домаћинства са осталог подручја ово учешће износи 43,5%, 15,7% и 9,8% респективно.

Структура личне потрошње у 2009. години није се значајно променила у односу на 2008.

## Извори и методи прикупљања података

Подаци о расположивим средствима и личној потрошњи домаћинства добијени су Анкетом о потрошњи домаћинства, која је усаглашена с међународним стандардима и препорукама Eurostat-а, ILO-а и UN-а, чиме се обезбеђује међународна упоредивост података. Овим статистичким истраживањем подаци се прикупљају петнаестодневно, односно шеснаестодневно. Подаци који су дати у овом годишњаку односе се на период од годину дана.

Поред података о приходима, расходима и потрошњи домаћинства, Анкетом се прикупљају подаци о важнијим показатељима животног стандарда (услови становања, снабдевеност трајним потрошним добрима, начин загревања стана/куће, и др.), као и основни подаци о демографским, економским и социолошким карактеристикама домаћинства.

У Анкети се примењују метод вођења дневника и метод интервјуа на бази упитника.

## PERSONAL CONSUMPTION

In 2009, in the Republic of Serbia, the average monthly available budget per household (all households) amounted to 15.880 RSD, which is 10.9% higher compared to 2008 (14.315 RSD in 2008).

Households in urban areas in 2009 disposed of about 17.474 RSD (15.780 in 2008.) per month in average and households in other areas with 13.813 RSD per household member (12.280 in 2008).

Of totally available budget 94.6% consists of incomes in money and 5.4% of incomes in kind. In households from urban areas 99.0% are money incomes and 1.0% are incomes in kind, while in households from other regions this ratio is 87.3% and 12.7%.

The structure of the available budget in money and kind didn't change significantly compared to 2008.

The largest share of available budget (all households) have incomes from regular employment - 45.7%, and pensions - 31.0%. In comparison to 2008 significantly smaller share of incomes is from regular employment (4.6 percentage points), while the share of pensions is higher (3.5 percentage points).

Expenditures for personal consumption of households (all households) in the Republic of Serbia amounted to 14,183 RSD per household what is 7.5% higher compared to 2008 (13 191 RSD in 2008). Personal consumption expenditures for households from urban areas amounted to 15.444 RSD per member (14.263 in 2008.), and in households from other areas they amounted to 12.549 RSD per household (11.771 in 2008).

The biggest share in the structure of personal consumption expenditures make food and beverages 41.2%, followed by expenditures for housing services, water, electricity, gas and other fuels 16.1%, as well as expenses for transport 9.0%. At households in urban areas 39.8% make expenditures for food and non-alcoholic beverages, 16.3% expenditures for housing services, water, electricity, gas and other fuels and 8.5% for transportation expenses, while at households in other areas this share is 43.5%, 15.7% and 9.8% respectively.

The structure of personal consumption in 2009 didn't change significantly compared to 2008.

## Sources and methods of data collection

Data on available budget and individual consumption of households have been obtained by means of the Personal Consumption Survey, harmonized with international standards and recommendations of EUROSTAT, ILO and UN, which provide international comparison of data. By this statistical survey data are collected on 15 or 16 days basis. Data presented in this yearbook refer to one-year period.

In addition to receipts, expenditure and personal consumption data, data on some welfare important indicators have been collected by this survey (dwelling conditions, supply with durable consumer goods, type of dwelling / house heating, etc.) as well as basic data related to demographic, economic and socio-economic households' characteristics.

The survey applies the method of diary keeping and interview method on the basis of questionnaires.

**Обухватност**

На територији Републике Србије анкетирано је 4592 домаћинства.

Јединица анкетирања је свако самачко или вишечлано домаћинство изабрано према плану узорка. Домаћинством се сматра: а) заједница лица чији чланови заједно станују, заједно се хране и троше остварене приходе; б) самац који самостално живи, самостално се храни и троши остварене приходе.

У Анкети се примењује двоетапни стратификовани узорак, с пописним круговима као примарним и домаћинствима као секундарним јединицама избора. Основни географски стратуми су централна Србија и Војводина. Сваких петнаест дана анкетира се по 200 домаћинстава, односно 4800 домаћинстава за годину дана.

Анкетом су обухваћена: сва домаћинства, домаћинства са урбаног подручја и домаћинства са осталих подручја.

**Дефиниције**

**Расположива средства домаћинства** обухватају приходе у новцу, новчану вредност натуралне потрошње и прихода у природи којима су домаћинства располагала у анкетном периоду.

*Приходи домаћинства у новцу:*

*Приходи из редовног радног односа* обухватају све приходе који потичу из редовног радног односа;

*Приходи ван редовног радног односа* обухватају новчана примања на основу прековременог рада, на основу уговора о делу, ауторског уговора и сл.;

*Пензије (старосне, породичне, инвалидске и остале)* обухватају примања на основу пензионог и инвалидског осигурања и додатке уз пензију;

*Остала примања од социјалног осигурања* обухватају: социјалну помоћ, додатке и друга примања на основу социјалне заштите; примања на име материјалног обезбеђења незапослених и привремено незапослених лица; примања на име алиментације, издржавања; примања на основу здравственог осигурања; примања и додаци на основу инвалидског осигурања; дечији додатак; стипендије за ђаке и студенте, као и накнаде за ученике школа за квалификоване раднике;

*Приходи од пољопривреде, лова и риболова* обухватају приходе домаћинства која се баве пољопривредом, ловом и риболовом;

*Примања из иностранства* обухватају: поклоне у новцу и примања из иностранства;

*Приходи од имовине* обухватају: приходе од издавања собе, стана, камате, дивиденде и приходе од продаје покретне и непокретне имовине;

*Поклони и добици* обухватају: поклоне у новцу, добитке од игара на срећу и сл.

*Потрошачки и инвестициони кредити* обухватају кредитне подигнуте у претходних 12 месеци;

*Остала примања* обухватају: подизање штедних улога, враћене позајмице и смањење готовине у домаћинству, накнаде од национализоване имовине, накнаде на основу животног осигурања, осигурања имовине и сл.

*Приходи домаћинства у природи:*

*Приходи у природи на име зарада* обухватају храну, одећу, обућу, рачуне домаћинства (за струју, телефон, регистрацију, бензин и сл.) плаћене од стране послодавца.

*Натурална потрошња* обухвата вредност производа из сопствене производње утрошених за личну потрошњу (храна, пиће, дрво за огрев и сл.).

**Лична потрошња домаћинства** дата је по групама СОИСОП класификације. Објављени подаци односе се на расположива средства и личну потрошњу у 2009. години и представљају месечне просеке по члану домаћинства, изражене у динарима.

Подаци се објављују за сва домаћинства – укупно, и посебно за градско и остало подручје (углавном су то сеоска и мешовита домаћинства).

**Методолошки материјали**

Основна методолошка објашњења могу се наћи у едицији РЗС *Методологије и стандарди*, у св. бр. 9: "Анкета о потрошњи домаћинства" (Београд, 2005).

**Coverage**

The survey was conducted in about 4592 households for the territory of the Republic of Serbia.

A survey unit is taken to be every single – or several – member household, selected according to the sample plan. A household is: a) a community of persons, whose members live and prepare food together and jointly spend the earned income; b) a single person, living, preparing food and spending the earned income on his/her own.

In this survey, a two-stage stratified sample is applied with enumeration districts as primary and households as secondary selection units. Basic geographic strata are the territories of Central Serbia and Vojvodina. 200 households have been interviewed every fifteen days, respectively 4800 households annually.

The survey covers all households, both urban and other area.

**Definitions**

**Available household budget** comprises income in money and the money value of natural consumption and receipt in kind, which were available to households in the respective survey period.

*Household income in money:*

*Regular salaries and wages* cover the income from regular employment.

*Other incomes comprise:* money receipts for overtime work, pursuant to work contract, author's contract, etc.

*Pensions (old-age, family, disablement and other)* cover: the receipts on the basis of pension and disablement insurance and supplementary payments.

*Other social insurance related receipts* include: social aid, supplements and other welfare receipts; receipts in cases of unemployment and temporary unemployment; alimentation and support; health insurance related receipts; disablement insurance related receipts and supplements; children allowances; student grants and remuneration, i.e. compensations for students trained for skilled workers.

*Income from agriculture, hunting and fishing* includes: earnings of households that are active in agriculture, hunting and fishing.

*External receipts* include money donations and other external receipts.

*Real estate related incomes* comprise room and flat rents, interests, dividends and sales related receipts (real estates and movables).

*Donations and awards* comprise money donations, lottery related receipts, etc.

*Customer and investment credits* refer to credits raised in last 12 months.

*Other receipts* refer to: saving deposits raised, lending returns, decreased cash amounts kept in households, refunded nationalized estates, life insurance and real estate insurance premium, etc.

*Household receipts in kind:*

*Earned receipts in kind* include food, clothes, footwear, household expenditures (electricity, phone, registration, car fuel) paid by employer, etc.

*Natural consumption* comprises the value of products from own household production that are used for individual consumption (food, drinks, wood for heating, etc.)

**Individual consumption of households** is presented by following groups of COICOP classification. Published data refer to available budget and individual consumption in 2009 and they present monthly average values by a member of a household, given in RSD amounts.

Data are published for all households – in total and for urban and other areas (mostly rural or mixed households) separately.

**Methodological papers**

Basic methodological remarks can be found in the edition SORS *Methodologies and Standards*, No. 9, "Personal Consumption Study" (Belgrade 2005)

7.1.1. РАСПОЛОЖИВА СРЕДСТВА И ЛИЧНА ПОТРОШЊА,  
МЕСЕЧНИ ПРОСЕК – ПО ЧЛАНУ  
ДОМАЋИНСТВА, 2009.AVAILABLE BUDGET AND INDIVIDUAL CONSUMPTION  
IN 2009, MONTHLY AVERAGE  
BY MEMBER OF A HOUSEHOLD

	Република Србија / Republic of Serbia						
	укупно Total	централна Србија Central Serbia			Војводина Vojvodina		Косово и Метохија Kosovo and Meto- hia
		свега All	без града Београда The City of Belgrade not included	град Београд The City of Belgrade			

## СВА ДОМАЋИНСТВА / ALL HOUSEHOLDS

Број анкетираних домаћинстава	4592	3429	2373	1056	1163	...	Number of households surveyed
Оцењени број домаћинстава	2536714	1832482	1257375	575107	704232	...	Number of households assessed
Просечан број чланова	3,00	3,02	3,10	2,85	2,95	...	Members, average number
Расположива средства – укупно, РСД	15880	15774	14119	19678	16154	...	Available budget – total (RSD)
Приходи домаћинстава у новцу	15027	14902	12969	19473	15348	...	Household income in money
Приходи из редовног радног односа	7275	7318	6001	10429	7159	...	Regular salaries and wages
Приходи ван редовног радног односа	501	390	334	522	796	...	Other income
Пензије (старосне, породичне, инвалидске и остале)	4932	4960	4146	6888	4854	...	Pensions (old-age, family, disablement and other)
Остала примања од социјалног осигурања	283	240	239	242	396	...	Other social insurance receipts
Приходи од пољопривреде, лова и риболова	518	341	458	64	988	...	Income from agriculture, hunting and fishing
Приходи из иностранства	234	239	290	120	219	...	External receipts
Приходи од имовине	80	53	51	59	151	...	Real estate related income
Поклони и добици	203	212	118	435	179	...	Donations and awards
Потрошачки и инвестициони кредити	212	178	169	200	302	...	Consumer and investment credits
Остала примања	789	971	1163	514	304	...	Other receipts
Приходи домаћинстава у природи	853	872	1150	205	806	...	Household receipts in kind
Приходи у природи на име зарада	12	14	5	33	9	...	Earned receipts in kind
Натурална потрошња	841	858	1145	172	797	...	Natural consumption
Лична потрошња – укупно, РСД	14183	13867	12348	17449	15013	...	Individual consumption – total (RSD)
Храна и безалкохолна пића <sup>1)</sup>	5856	5899	5301	7309	5734	...	Food and non-alcoholic beverages <sup>1)</sup>
Алкохолна пића и дуван <sup>2)</sup>	633	637	636	639	624	...	Alcoholic drinks and tobacco <sup>2)</sup>
Одећа и обућа	720	702	669	780	768	...	Clothing and footwear
Становање, вода, струја, гас и друга горива <sup>3)</sup>	2277	2150	1936	2651	2616	...	Rent, water, electricity, gas and other fuels <sup>3)</sup>
Намештај, опремање домаћинства и одржавање	619	558	555	564	778	...	Household furniture, equipment and maintenance
Здравство	528	536	400	858	510	...	Health care
Транспорт	1278	1207	1153	1334	1461	...	Transport
Комуникације	520	495	438	630	585	...	Communications
Рекреација и култура	701	668	512	1038	788	...	Recreation and culture
Образовање	144	143	88	273	146	...	Education
Ресторани и хотели	285	290	223	448	272	...	Restaurants and hotels
Остала добра и услуге	622	582	437	925	731	...	Other goods and services

1) Укључени су: сопствена производња хране и храна добијена и дата на поклон.

2) Укључени су: сопствена производња пића и пиће добијено и дато на поклон.

3) Укључена је сопствена производња огрева.

1) Self-manufacture of food included, as well as food received and given as a present.

2) Self-manufacture of drink included, as well as drink received and given as a present.

3) Self-manufacture of fuel included.



7.1.1. РАСПОЛОЖИВА СРЕДСТВА И ЛИЧНА ПОТРОШЊА,  
МЕСЕЧНИ ПРОСЕК – ПО ЧЛАНУ  
ДОМАЋИНСТВА, 2009. (наставак)

AVAILABLE BUDGET AND INDIVIDUAL CONSUMPTION  
IN 2009, MONTHLY AVERAGE  
BY MEMBER OF A HOUSEHOLD (continued)

	Република Србија / Republic of Serbia						
	укупно Total	централна Србија Central Serbia			Војводина Vojvodina		Косово и Метохија Kosovo and Meto- hia
		свега All	без града Београда The City of Belgrade not included	град Београд The City of Belgrade			

## Градско подручје / Urban area

Број анкетираних домаћинстава	2654	2058	1180	878	596	...	Number of households surveyed
Оцењени број домаћинстава	1495365	1087885	608177	479708	407480	...	Number of households assessed
Просечан број чланова	2,88	2,89	3,03	2,72	2,84	...	Members, average number
Расположива средства – укупно, РСД	17474	17371	15116	20510	17831	...	Available budget – total (RSD)
<b>Приходи домаћинстава у новцу</b>	<b>17306</b>	<b>17265</b>	<b>14961</b>	<b>20473</b>	<b>17495</b>	...	<b>Household income in money</b>
Приходи из редовног радног односа	9023	9222	7901	11062	8528	...	Regular salaries and wages
Приходи ван редовног радног односа	489	351	283	447	863	...	Other income
Пензије (старосне, породичне, инвалидске и остале)	5903	5907	4730	7553	5920	...	Pensions (old-age, family, disablement and other)
Остала примања од социјалног осигурања	310	268	271	263	428	...	Other social insurance receipts
Приходи од пољопривреде, лова и риболова	191	59	97	5	550	...	Income from agriculture, hunting and fishing
Приходи из иностранства	197	198	248	128	194	...	External receipts
Приходи од имовине	106	78	83	70	181	...	Real estate related income
Поклони и добилици	235	242	147	376	216	...	Donations and awards
Потрошачки и инвестициони кредити	251	209	231	178	363	...	Consumer and investment credits
Остала примања	601	731	970	391	252	...	Other receipts
<b>Приходи домаћинстава у природи</b>	<b>168</b>	<b>106</b>	<b>155</b>	<b>37</b>	<b>336</b>	...	<b>Household receipts in kind</b>
Приходи у природи на име зарада	8	9	6	14	3	...	Earned receipts in kind
Натурална потрошња	160	97	149	23	333	...	Natural consumption
<b>Лична потрошња – укупно, РСД</b>	<b>15444</b>	<b>15188</b>	<b>13041</b>	<b>18181</b>	<b>16204</b>	...	<b>Individual consumption – total (RSD)</b>
Храна и безалкохолна пића <sup>1)</sup>	6164	6266	5244	7691	5915	...	Food and non-alcoholic drinks <sup>1)</sup>
Алкохолна пића и дуван <sup>2)</sup>	626	626	626	624	630	...	Alcoholic drinks and tobacco <sup>2)</sup>
Одећа и обућа	796	784	774	798	828	...	Clothing and footwear
Становање, вода, струја, гас и друга горива <sup>3)</sup>	2510	2379	2114	2747	2880	...	Rent, water, electricity, gas and other fuels <sup>3)</sup>
Намештај, опремање домаћинства и одржавање	671	600	613	579	869	...	Household furniture, equipment and maintenance
Здравство	599	609	419	874	572	...	Health care
Транспорт	1315	1236	1177	1317	1533	...	Transport
Комуникације	601	573	506	666	681	...	Communications
Рекреација и култура	924	888	710	1140	1020	...	Recreation and culture
Образовање	189	200	118	314	159	...	Education
Ресторани и хотели	328	343	255	467	290	...	Restaurants and hotels
Остала добра и услуге	721	684	485	964	827	...	Other goods and services

<sup>1)</sup> Укључени су: сопствена производња хране и храна добијена и дата на поклон.

<sup>2)</sup> Укључени су: сопствена производња пића и пиће добијено и дата на поклон.

<sup>3)</sup> Укључена је сопствена производња огрева.

<sup>1)</sup> Self-manufacture of food included, as well as food received and given as a present.

<sup>2)</sup> Self-manufacture of drinks included, as well as drink received and given as a present.

<sup>3)</sup> Self-manufacture of fuel included.

7.1.1. РАСПОЛОЖИВА СРЕДСТВА И ЛИЧНА ПОТРОШЊА,  
МЕСЕЧНИ ПРОСЕК – ПО ЧЛАНУ  
ДОМАЋИНСТВА, 2009. (наставак)AVAILABLE BUDGET AND INDIVIDUAL CONSUMPTION  
IN 2009, MONTHLY AVERAGE  
BY MEMBER OF A HOUSEHOLD (continued)

	Република Србија / Republic of Serbia					Косово и Метохија Kosovo and Meto- hia
	укупно Total	централна Србија Central Serbia			Војводина Vojvodina	
		свега All	без града Београда The City of Belgrade not included	град Београд The City of Belgrade		
<b>Остало подручје / Other area</b>						
<b>Број анкетираних домаћинстава</b>	<b>1938</b>	<b>1371</b>	<b>1193</b>	<b>178</b>	<b>567</b>	... <b>Number of households surveyed</b>
<b>Оцењени број домаћинстава</b>	<b>1041349</b>	<b>744597</b>	<b>649198</b>	<b>95399</b>	<b>296752</b>	... <b>Number of households assessed</b>
<b>Просечан број чланова</b>	<b>3,17</b>	<b>3,20</b>	<b>3,16</b>	<b>3,49</b>	<b>3,10</b>	... <b>Members, average number</b>
<b>Расположива средства – укупно, РСД</b>	<b>13813</b>	<b>13711</b>	<b>13261</b>	<b>16428</b>	<b>14050</b>	... <b>Available budget – total (RSD)</b>
<b>Приходи домаћинстава у новцу</b>	<b>12064</b>	<b>11828</b>	<b>11215</b>	<b>15559</b>	<b>12652</b>	... <b>Household income in money</b>
Приходи из редовног радног односа	4999	4826	4309	7991	5437	... Regular salaries and wages
Приходи ван редовног радног односа	517	441	380	818	713	... Other income
Пензије (старосне, породичне, инвалидске и остале)	3669	3726	3629	4308	3515	... Pensions (old-age, family, disablement and other)
Остала примања од социјалног осигу- рања	246	203	209	164	356	... Other social insurance receipts
Приходи од пољопривреде, лова и ри- болова	945	715	794	222	1539	... Income from agriculture, hunting and fish- ing
Приходи из иностранства	282	295	328	89	250	... External receipts
Приходи од имовине	47	21	22	15	114	... Real estate related income
Поклони и добити	162	173	92	669	132	... Donations and awards
Потрошачки и инвестициони кредити	162	138	114	288	225	... Consumer and investment credits
Остала примања	1035	1290	1338	995	371	... Other receipts
<b>Приходи домаћинстава у природи</b>	<b>1749</b>	<b>1883</b>	<b>2046</b>	<b>869</b>	<b>1398</b>	... <b>Household receipts in kind</b>
Приходи у природи на име зарада	19	20	5	109	17	... Earned receipts in kind
Натурална потрошња	1730	1863	2041	760	1381	... Natural consumption
<b>Лична потрошња – укупно, РСД</b>	<b>12549</b>	<b>12162</b>	<b>11753</b>	<b>14642</b>	<b>13522</b>	... <b>Individual consumption – total (RSD)</b>
Храна и безалкохолна пића <sup>1)</sup>	5457	5432	5357	5855	5506	... Food and non-alcoholic drinks <sup>1)</sup>
Алкохолна пића и дуван <sup>2)</sup>	644	654	647	699	615	... Alcoholic drinks and tobacco <sup>2)</sup>
Одећа и обућа	623	595	576	715	694	... Clothing and footwear
Становање, вода, струја, гас и друга горива <sup>3)</sup>	1975	1854	1782	2284	2286	... Rent, water, electricity, gas and other fuels <sup>3)</sup>
Намештај, опремање домаћинства и одржавање	550	506	505	509	665	... Household furniture, equipment and main- tenance
Здравство	438	441	383	797	431	... Health care
Транспорт	1229	1173	1134	1411	1372	... Transport
Комуникације	414	394	379	488	465	... Communications
Рекреација и култура	412	378	337	632	498	... Recreation and culture
Образовање	85	67	61	109	130	... Education
Ресторани и хотели	229	220	196	373	251	... Restaurants and hotels
Остала добра и услуге	493	448	396	770	609	... Other goods and services

<sup>1)</sup> Укључени су: сопствена производња хране и храна добијена и дата на поклон.

<sup>2)</sup> Укључени су: сопствена производња пића и пиће добијено и дато на поклон.

<sup>3)</sup> Укључена је сопствена производња огрева.

<sup>1)</sup> Self-manufacture of food included, as well as food received and given as a present.

<sup>2)</sup> Self-manufacture of drinks included, as well as drink received and given as a present.

<sup>3)</sup> Self-manufacture of fuel included.

7.1.2. СТРУКТУРА РАСПОЛОЖИВИХ СРЕДСТАВА  
И ЛИЧНА ПОТРОШЊА, МЕСЕЧНИ ПРОСЕК – ПО ЧЛАНУ  
ДОМАЋИНСТВА, 2009.STRUCTURE OF AVAILABLE BUDGET AND INDIVIDUAL  
CONSUMPTION IN 2009, MONTHLY AVERAGE  
BY MEMBER OF A HOUSEHOLD

	Република Србија / Republic of Serbia						
	укупно Total	централна Србија Central Serbia			Војводина Vojvodina		Косово и Метохија Kosovo and Meto- hia
		свега All	без града Београда The City of Belgrade not included	град Београд The City of Belgrade			

## СВА ДОМАЋИНСТВА / ALL HOUSEHOLDS

Број анкетираних домаћинстава	4592	3429	2373	1056	1163	...	Number of households surveyed
Оцењени број домаћинстава	2536714	1832482	1257375	575107	704232	...	Number of households assessed
Просечан број чланова у домаћинствима	3,00	3,02	3,10	2,85	2,95	...	Members, average number
Расположива средства – укупно, %	100,0	100,0	100,0	100,0	100,0	...	Available budget – total, %

## Структура расположивих средстава, % / Structure of available budget, %

<b>Приходи домаћинстава у новцу</b>	<b>94,6</b>	<b>94,5</b>	<b>91,9</b>	<b>99,0</b>	<b>95,0</b>	...	<b>Household income in money</b>
Приходи из редовног радног односа	45,7	46,5	42,5	53,1	44,3	...	Regular salaries and wages
Приходи ван редовног радног односа	3,2	2,5	2,4	2,7	4,9	...	Other income
Пензије (старосне, породичне, инвалидске и остале)	31,0	31,4	29,4	35,0	30,0	...	Pensions (old-age, family, disablement and other)
Остала примања од социјалног осигурања	1,8	1,5	1,7	1,2	2,5	...	Other social insurance receipts
Приходи од пољопривреде, лова и риболова	3,3	2,2	3,2	0,3	6,1	...	Income from agriculture, hunting and fishing
Приходи из иностранства	1,5	1,5	2,1	0,6	1,4	...	External receipts
Приходи од имовине	0,5	0,3	0,4	0,3	0,9	...	Real estate related income
Поклони и добици	1,3	1,3	0,8	2,2	1,1	...	Donations and awards
Потрошачки и инвестициони кредити	1,3	1,1	1,2	1,0	1,9	...	Consumer and investment credits
Остала примања	5,0	6,2	8,2	2,6	1,9	...	Other receipts
<b>Приходи домаћинстава у природи</b>	<b>5,4</b>	<b>5,5</b>	<b>8,1</b>	<b>1,0</b>	<b>5,0</b>	...	<b>Household receipts in kind</b>
Приходи у природи на име зарада	0,1	0,1	0,0	0,2	0,1	...	Earned receipts in kind
Натурална потрошња	5,3	5,4	8,1	0,8	4,9	...	Natural consumption
<b>Лична потрошња – укупно, %</b>	<b>100,0</b>	<b>100,0</b>	<b>100,0</b>	<b>100,0</b>	<b>100,0</b>	...	<b>Individual consumption – total, %</b>

## Структура личне потрошње, % / Structure of individual consumption, %

Храна и безалкохолна пића <sup>1)</sup>	41,2	42,5	43,2	41,9	38,2	...	Food and non-alcoholic drinks <sup>1)</sup>
Алкохолна пића и дуван <sup>2)</sup>	4,5	4,6	5,1	3,7	4,2	...	Alcoholic drinks and tobacco <sup>2)</sup>
Одећа и обућа	5,1	5,1	5,4	4,5	5,1	...	Clothing and footwear
Становање, вода, струја, гас и друга горива <sup>3)</sup>	16,1	15,5	15,7	15,2	17,4	...	Rent, water, electricity, gas and other fuels <sup>3)</sup>
Намештај, опремање домаћинства и одржавање	4,4	4,0	4,5	3,2	5,2	...	Household furniture, equipment and maintenance
Здравство	3,7	3,9	3,2	4,9	3,4	...	Health care
Транспорт	9,0	8,7	9,3	7,6	9,7	...	Transport
Комуникације	3,7	3,6	3,5	3,6	3,9	...	Communications
Рекреација и култура	4,9	4,8	4,1	5,9	5,2	...	Recreation and culture
Образовање	1,0	1,0	0,7	1,6	1,0	...	Education
Ресторани и хотели	2,0	2,1	1,8	2,6	1,8	...	Restaurants and hotels
Остала добра и услуге	4,4	4,2	3,5	5,3	4,9	...	Other goods and services

<sup>1)</sup> Укључени су: сопствена производња хране и храна добијена и дата на поклон.

<sup>2)</sup> Укључени су: сопствена производња пића и пиће добијено и дата на поклон.

<sup>3)</sup> Укључена је сопствена производња грева.

<sup>1)</sup> Self-manufacture of food included, as well as food received and given as a present.

<sup>2)</sup> Self-manufacture of drinks included, as well as drink received and given as a present.

<sup>3)</sup> Self-manufacture of fuel included.

**7.1.2. СТРУКТУРА РАСПОЛОЖИВИХ СРЕДСТАВА  
И ЛИЧНА ПОТРОШЊА, МЕСЕЧНИ ПРОСЕК – ПО ЧЛАНУ  
ДОМАЋИНСТВА, 2009. (наставак)**
**STRUCTURE OF AVAILABLE BUDGET AND INDIVIDUAL  
CONSUMPTION IN 2009, MONTHLY AVERAGE  
BY MEMBER OF A HOUSEHOLD (continued)**

	Република Србија / Republic of Serbia					
	укупно Total	централна Србија Central Serbia		Војводина Vojvodina	Косово и Метохија Kosovo and Meto- hia	
		свега All	без града Београда The City of Belgrade not included			

**ГРАДСКО ПОДРУЧЈЕ / URBAN AREA**

Број анкетираних домаћинстава	2654	2058	1180	878	596	...	Number of households surveyed
Оцењени број домаћинстава	1495365	1087885	608177	479708	407480	...	Number of households assessed
Просечан број чланова у домаћинствима	2,88	2,89	3,03	2,72	2,84	...	Members, average number
Расположива средства – укупно, %	100,0	100,0	100,0	100,0	100,0	...	Available budget – total, %

**Структура расположивих средстава, % / Structure of available budget, %**

Приходи домаћинстава у новцу	99,0	99,4	99,0	99,8	98,1	...	Household income in money
Приходи из редовног радног односа	51,7	53,2	52,3	54,0	47,9	...	Regular salaries and wages
Приходи ван редовног радног односа	2,8	2,0	1,9	2,2	4,8	...	Other income
Пензије (старосне, породичне, инвалидске и остале)	33,8	34,1	31,3	36,8	33,2	...	Pensions (old-age, family, disablement and other)
Остала примања од социјалног осигурања	1,8	1,5	1,8	1,3	2,4	...	Other social insurance receipts
Приходи од пољопривреде, лова и риболова	1,1	0,3	0,6	0,0	3,1	...	Income from agriculture, hunting and fishing
Приходи из иностранства	1,1	1,1	1,6	0,6	1,1	...	External receipts
Приходи од имовине	0,6	0,4	0,6	0,3	1,0	...	Real estate related income
Поклони и добили	1,3	1,4	1,0	1,8	1,2	...	Donations and awards
Потрошачки и инвестициони кредити	1,4	1,2	1,5	0,9	2,0	...	Consumer and investment credits
Остала примања	3,4	4,2	6,4	1,9	1,4	...	Other receipts
Приходи домаћинстава у природи	1,0	0,6	1,0	0,2	1,9	...	Household receipts in kind
Приходи у природи на име зарада	0,1	0,1	0,0	0,1	0,0	...	Earned receipts in kind
Натурална потрошња	0,9	0,5	1,0	0,1	1,9	...	Natural consumption
Лична потрошња – укупно, %	100,0	100,0	100,0	100,0	100,0	...	Individual consumption – total, %

**Структура личне потрошње, % / Structure of individual consumption, %**

Храна и безалкохолна пића <sup>1)</sup>	39,8	41,3	40,3	42,3	36,4	...	Food and non-alcoholic drinks <sup>1)</sup>
Алкохолна пића и дуван <sup>2)</sup>	4,1	4,1	4,8	3,4	3,9	...	Alcoholic drinks and tobacco <sup>2)</sup>
Одећа и обућа	5,2	5,2	5,9	4,4	5,1	...	Clothing and footwear
Становање, вода, струја, гас и друга горива <sup>3)</sup>	16,3	15,7	16,2	15,1	17,8	...	Rent, water, electricity, gas and other fuels <sup>3)</sup>
Намештај, опремање домаћинства и одржавање	4,3	3,9	4,7	3,2	5,4	...	Household furniture, equipment and maintenance
Здравство	3,9	4,0	3,2	4,8	3,5	...	Health care
Транспорт	8,5	8,1	9,0	7,2	9,5	...	Transport
Комуникације	3,9	3,8	3,9	3,7	4,2	...	Communications
Рекреација и култура	6,0	5,8	5,4	6,3	6,3	...	Recreation and culture
Образовање	1,2	1,3	0,9	1,7	1,0	...	Education
Ресторани и хотели	2,1	2,3	2,0	2,6	1,8	...	Restaurants and hotels
Остала добра и услуге	4,7	4,5	3,7	5,3	5,1	...	Other goods and services

<sup>1)</sup> Укључени су: сопствена производња хране и храна добијена и дата на поклон.

<sup>2)</sup> Укључени су: сопствена производња пића и пиће добијено и дато на поклон.

<sup>3)</sup> Укључена је сопствена производња отрева.

<sup>1)</sup> Self-manufacture of food included, as well as food received and given as a present.

<sup>2)</sup> Self-manufacture of drinks included, as well as drink received and given as a present.

<sup>3)</sup> Self-manufacture of fuel included.

**7.1.2. СТРУКТУРА РАСПОЛОЖИВИХ СРЕДСТАВА  
И ЛИЧНА ПОТРОШЊА, МЕСЕЧНИ ПРОСЕК – ПО ЧЛАНУ  
ДОМАЋИНСТВА, 2009. (наставак)**
**STRUCTURE OF AVAILABLE BUDGET AND INDIVIDUAL  
CONSUMPTION IN 2009, MONTHLY AVERAGE  
BY MEMBER OF A HOUSEHOLD (continued)**

	Република Србија / Republic of Serbia					
	укупно Total	централна Србија Central Serbia		Војводина Vojvodina	Косово и Метохија Kosovo and Meto- hia	
		свега All	без града Београда The City of Belgrade not included			

**ОСТАЛО ПОДРУЧЈЕ / OTHER AREA**

Број анкетираних домаћинстава	1938	1371	1193	178	567	...	Number of households surveyed
Оцењени број домаћинстава	1041349	744597	649198	95399	296752	...	Number of households assessed
Просечан број чланова у домаћинствима	3,17	3,20	3,16	3,49	3,10	...	Members, average number
Расположива средства – укупно, %	100,0	100,0	100,0	100,0	100,0	...	Available budget – total, %

**Структура расположивих средстава, % / Structure of available budget, %**

<b>Приходи домаћинстава у новцу</b>	<b>87,3</b>	<b>86,3</b>	<b>84,6</b>	<b>94,7</b>	<b>90,0</b>	...	<b>Household income in money</b>
Приходи из редовног радног односа	36,2	35,1	32,4	48,5	38,7	...	Regular salaries and wages
Приходи ван редовног радног односа	3,7	3,2	2,9	5,0	5,1	...	Other income
Пензије (старосне, породичне, инвалидске и остале)	26,6	27,2	27,3	26,2	25,0	...	Pensions (old-age, family, disablement and other)
Остала примања од социјалног осигурања	1,8	1,5	1,6	1,0	2,5	...	Other social insurance receipts
Приходи од пољопривреде, лова и риболова	6,8	5,2	6,0	1,4	11,0	...	Income from agriculture, hunting and fishing
Приходи из иностранства	2,0	2,2	2,5	0,5	1,8	...	External receipts
Приходи од имовине	0,3	0,2	0,2	0,1	0,8	...	Real estate related income
Поклони и добици	1,2	1,3	0,7	4,1	0,9	...	Donations and awards
Потрошачки и инвестициони кредити	1,2	1,0	0,9	1,8	1,6	...	Consumer and investment credits
Остала примања	7,5	9,4	10,1	6,1	2,6	...	Other receipts
<b>Приходи домаћинстава у природи</b>	<b>12,7</b>	<b>13,7</b>	<b>15,4</b>	<b>5,3</b>	<b>10,0</b>	...	<b>Household receipts in kind</b>
Приходи у природи на име зарада	0,1	0,1	0,0	0,7	0,1	...	Earned receipts in kind
Натурална потрошња	12,6	13,6	15,4	4,6	9,9	...	Natural consumption
<b>Лична потрошња – укупно, %</b>	<b>100,0</b>	<b>100,0</b>	<b>100,0</b>	<b>100,0</b>	<b>100,0</b>	...	<b>Individual consumption – total, %</b>

**Структура личне потрошње, % / Structure of individual consumption, %**

Храна и безалкохолна пића <sup>1)</sup>	43,5	44,8	45,5	40,1	40,8	...	Food and non-alcoholic drinks <sup>1)</sup>
Алкохолна пића и дуван <sup>2)</sup>	5,1	5,4	5,5	4,8	4,5	...	Alcoholic drinks and tobacco <sup>2)</sup>
Одећа и обућа	5,0	4,9	4,9	4,9	5,1	...	Clothing and footwear
Становање, вода, струја, гас и друга горива <sup>3)</sup>	15,7	15,2	15,2	15,6	16,9	...	Rent, water, electricity, gas and other fuels <sup>3)</sup>
Намештај, опремање домаћинства и одржавање	4,4	4,2	4,3	3,5	4,9	...	Household furniture, equipment and maintenance
Здравство	3,5	3,6	3,3	5,4	3,2	...	Health care
Транспорт	9,8	9,6	9,6	9,6	10,1	...	Transport
Комуникације	3,3	3,2	3,2	3,3	3,4	...	Communications
Рекреација и култура	3,3	3,1	2,9	4,3	3,7	...	Recreation and culture
Образовање	0,7	0,5	0,5	0,7	1,0	...	Education
Ресторани и хотели	1,8	1,8	1,7	2,5	1,9	...	Restaurants and hotels
Остала добра и услуге	3,9	3,7	3,4	5,3	4,5	...	Other goods and services

<sup>1)</sup> Укључени су: сопствена производња хране и храна добијена и дата на поклон.

<sup>2)</sup> Укључени су: сопствена производња пића и пиће добијено и дата на поклон.

<sup>3)</sup> Укључена је сопствена производња огрева.

<sup>1)</sup> Self-manufacture of food included, as well as food received and given as a present.

<sup>2)</sup> Self-manufacture of drinks included, as well as drink received and given as a present.

<sup>3)</sup> Self-manufacture of fuel included.

**7.2. СНАБДЕВЕНОСТ ДОМАЋИНСТАВА ТРАЈНИМ  
ПОТРОШНИМ ДОБРИМА, 2009.<sup>1)</sup>  
Домаћинства, укупно = 100**
**AVAILABILITIES IN HOUSEHOLDS  
BY DURABLES IN 2009<sup>1)</sup>  
Households, total=100**

	Република Србија / Republic of Serbia						
	укупно Total	централна Србија Central Serbia			Војводина Vojvodina		Косово и Метохија Kosovo and Meto- hia
		свега All	без града Београда The City of Belgrade not included	град Београд The City of Belgrade			

**СВА ДОМАЋИНСТВА / ALL HOUSEHOLDS**

Број анкетираних домаћинстава	4592	3429	2373	1056	1163	...	Number of households surveyed
Оцењени број домаћинстава	2536714	1832482	1257375	575107	704232	...	Number of households assessed
Шпорет на чврсто гориво	56,26	58,64	76,64	19,31	50,04	...	Solid fuels cooker
Електрични шпорет	80,81	88,82	88,5	89,5	59,97	...	Electric cooker
Микроталасна пећница	15,39	12,06	9,8	16,99	24,04	...	Microwave oven
Бојлер	86,23	85,42	86,03	84,1	88,33	...	Boiler
Фрижидер	97,22	96,87	96,03	98,71	98,16	...	Refrigerator
Усисивач за прашину	84,23	83,11	79,67	90,63	87,13	...	Vacuum cleaner
Телевизор	97,11	96,93	96,5	97,87	97,59	...	Television set, colour
Видео-рикордер	11,03	11,28	10,91	12,1	10,37	...	Video cassette recorder
Машина за прање веша	88,13	87,36	83,81	95,12	90,13	...	Washing machine
Машина за прање судова	6,05	6,07	4,14	10,28	6	...	Dish washing machine
Машина за шивење	15,02	12,68	11,09	16,15	21,13	...	Sewing machine
Путнички аутомобил	45,41	43,9	45,78	39,8	49,35	...	Car
Телефон	86,92	86,87	82,66	96,07	87,04	...	Telephone
Мобилни телефон	73,24	72,6	69,73	78,87	74,91	...	Cell phone
Персонални рачунар	35,61	33,85	29,73	42,84	40,22	...	Personal computer
Сателитска антена	4,22	3,52	3,81	2,87	6,05	...	Satellite TV set
Клима-уређај	17,84	16,49	9,4	32,01	21,36	...	Air conditioner

**Градско подручје / Urban area**

Број анкетираних домаћинстава	2654	2058	1180	878	596	...	Number of households surveyed
Оцењени број домаћинстава	1495365	1087885	608177	479708	407480	...	Number of households assessed
Шпорет на чврсто гориво	35,12	36,57	57,46	10,08	31,24	...	Solid fuels cooker
Електрични шпорет	83,05	92,4	93,2	91,39	58,08	...	Electric cooker
Микроталасна пећница	18,11	13,91	12,04	16,28	29,32	...	Microwave oven
Бојлер	88,99	88,9	93,59	82,95	89,24	...	Boiler
Фрижидер	98,36	98,29	97,74	99	98,53	...	Refrigerator
Усисивач за прашину	90,6	90,65	89,05	92,67	90,46	...	Vacuum cleaner
Телевизор	97,9	97,85	97,56	98,22	98,02	...	Television set, color
Видео-рикордер	11,02	10,69	11,3	9,92	11,91	...	Video cassette recorder
Машина за прање веша	93,84	94,11	92,34	96,36	93,13	...	Washing machine
Машина за прање судова	7,57	7,46	5,46	10	7,87	...	Dish washing machine
Машина за шивење	15,64	12,82	11,19	14,89	23,16	...	Sewing machine
Путнички аутомобил	45,02	42,51	46,97	36,86	51,7	...	Car
Телефон	93,46	94,35	91,29	98,22	91,08	...	Telephone
Мобилни телефон	77,01	76,85	75,93	78,01	77,42	...	Cellular phone
Персонални рачунар	43,47	42,02	41,49	42,69	47,34	...	Personal computer
Сателитска антена	3,61	3,22	4	2,22	4,67	...	Satellite TV set
Клима-уређај	24,32	23,03	14,5	33,84	27,74	...	Air conditioner

<sup>1)</sup> Снабдевеност трајним добрима обухвата трајна добра у власништву домаћинстава, као и трајна добра која су уграђена у стан/кућу и дата домаћинству на коришћење. Подаци представљају проценат домаћинстава која су користила односно добро.

<sup>1)</sup> Availabilities in household by durables include all durables owned by a household, as well as consumer durables built into a dwelling-house and put at disposal to a household. Data represent the percentage of households which used a certain durable.

**7.2. СНАБДЕВЕНОСТ ДОМАЋИНСТАВА ТРАЈНИМ ПОТРОШНИМ ДОБРИМА, 2009.<sup>1)</sup> (наставак)**  
**Домаћинства, укупно = 100**
**AVAILABILITIES IN HOUSEHOLDS BY DURABLES IN 2009<sup>1)</sup> (continued)**  
**Households, total=100**

	Република Србија / Republic of Serbia						
	укупно <i>Total</i>	централна Србија <i>Central Serbia</i>			Војводина <i>Vojvodina</i>		Косово и Метохија <i>Kosovo and Metohia</i>
		свега <i>All</i>	без града Београда <i>The City of Belgrade not included</i>	град Београд <i>The City of Belgrade</i>			
<b>Број анкетираних домаћинстава</b>	<b>1938</b>	<b>1371</b>	<b>1193</b>	<b>178</b>	<b>567</b>	<b>... Number of households surveyed</b>	
<b>Оцењени број домаћинстава</b>	<b>1041349</b>	<b>744597</b>	<b>649198</b>	<b>95399</b>	<b>296752</b>	<b>... Number of households assessed</b>	
Шпорет на чврсто гориво	86,61	90,89	94,6	65,69	75,86	... Solid fuels cooker	
Електрични шпорет	77,59	83,58	84,1	80	62,57	... Electric cooker	
Микроталасна пећница	11,47	9,35	7,71	20,56	16,79	... Microwave oven	
Бојлер	82,27	80,34	78,94	89,86	87,1	... Boiler	
Фрижидер	95,6	94,78	94,42	97,22	97,64	... Refrigerator	
Усисивач за прашину	75,09	72,11	70,89	80,42	82,55	... Vacuum cleaner	
Телевизор	95,98	95,58	95,5	96,11	96,98	... Television set, colour	
Видео-рикордер	11,04	12,15	10,54	23,06	8,26	... Video cassette recorder	
Машина за прање веша	79,93	77,5	75,82	88,89	86,02	... Washing machine	
Машина за прање судова	3,86	4,03	2,91	11,67	3,43	... Dish washing machine	
Машина за шивење	14,15	12,47	11	22,5	18,35	... Sewing machine	
Путнички аутомобил	45,99	45,93	44,66	54,58	46,12	... Car	
Телефон	77,53	75,94	74,57	85,28	81,51	... Telephone	
Мобилни телефон	67,84	66,39	63,92	83,19	71,47	... Cellular phone	
Персонални рачунар	24,34	21,91	18,72	43,61	30,43	... Personal computer	
Сателитска антена	5,09	3,96	3,64	6,11	7,93	... Satellite TV set	
Клима-уређај	8,55	6,94	4,62	22,78	12,59	... Air conditioner	

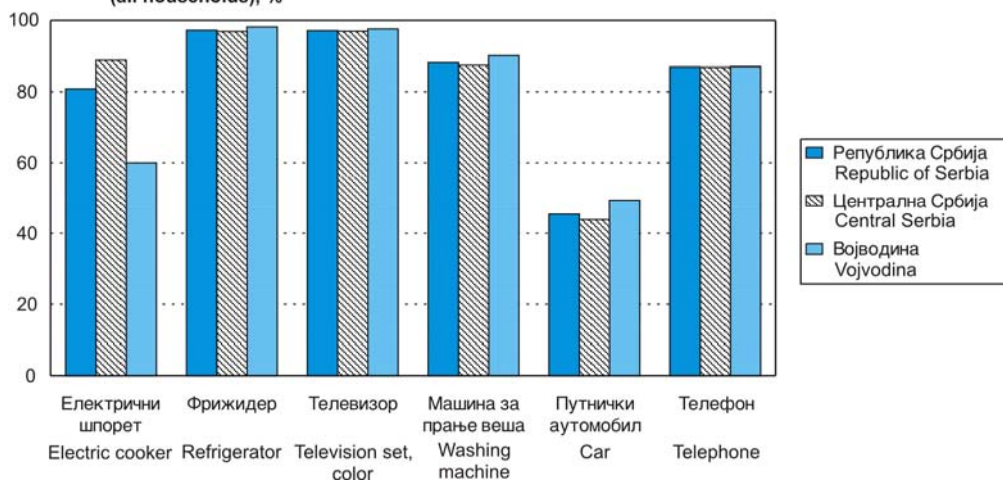
**Остало подручје / Other area**

	1938	1371	1193	178	567	...	
<b>Број анкетираних домаћинстава</b>	<b>1938</b>	<b>1371</b>	<b>1193</b>	<b>178</b>	<b>567</b>	<b>...</b>	<b>Number of households surveyed</b>
<b>Оцењени број домаћинстава</b>	<b>1041349</b>	<b>744597</b>	<b>649198</b>	<b>95399</b>	<b>296752</b>	<b>...</b>	<b>Number of households assessed</b>
Шпорет на чврсто гориво	86,61	90,89	94,6	65,69	75,86	...	Solid fuels cooker
Електрични шпорет	77,59	83,58	84,1	80	62,57	...	Electric cooker
Микроталасна пећница	11,47	9,35	7,71	20,56	16,79	...	Microwave oven
Бојлер	82,27	80,34	78,94	89,86	87,1	...	Boiler
Фрижидер	95,6	94,78	94,42	97,22	97,64	...	Refrigerator
Усисивач за прашину	75,09	72,11	70,89	80,42	82,55	...	Vacuum cleaner
Телевизор	95,98	95,58	95,5	96,11	96,98	...	Television set, colour
Видео-рикордер	11,04	12,15	10,54	23,06	8,26	...	Video cassette recorder
Машина за прање веша	79,93	77,5	75,82	88,89	86,02	...	Washing machine
Машина за прање судова	3,86	4,03	2,91	11,67	3,43	...	Dish washing machine
Машина за шивење	14,15	12,47	11	22,5	18,35	...	Sewing machine
Путнички аутомобил	45,99	45,93	44,66	54,58	46,12	...	Car
Телефон	77,53	75,94	74,57	85,28	81,51	...	Telephone
Мобилни телефон	67,84	66,39	63,92	83,19	71,47	...	Cellular phone
Персонални рачунар	24,34	21,91	18,72	43,61	30,43	...	Personal computer
Сателитска антена	5,09	3,96	3,64	6,11	7,93	...	Satellite TV set
Клима-уређај	8,55	6,94	4,62	22,78	12,59	...	Air conditioner

<sup>1)</sup> Снабдевеност трајним добрима обухвата трајна добра у власништву домаћинстава, као и трајна добра која су уграђена у стан/кућу и дата домаћинству на коришћење. Подаци представљају проценат домаћинстава која су користила односно добро.

<sup>1)</sup> Availabilities in household by durables include all durables owned by a household, as well as consumer durables built into a dwelling-house and put at disposal to a household. Data represent the percentage of households which used a certain durable.

**Граф. 7.1. СНАБДЕВЕНОСТ ДОМАЋИНСТАВА ТРАЈНИМ ПОТРОШНИМ ДОБРИМА, 2009.**  
**(сва домаћинства), %**  
**AVILABILITIES IN HOUSEHOLDS BY DURABLES, 2009**  
**(all households), %**



## КОРИСНИЦИ БУЏЕТСКИХ СРЕДСТАВА И ЈАВНА ПОТРОШЊА

Републички завод за статистику објављује податке о приходима и расходима корисника буџетских средстава у Републици Србији.

Кад је реч о државној управи и одбрани; обавезном социјалном осигурању, у 2008. години приходи су се, у односу на 2007. годину, у Републици повећали за 12,3%, у централној Србији за 10,9%, а у Војводини за 52,4%. Расходи за исти сектор повећали су се у Републици за 10,7%, у централној Србији за 9,7%, а у Војводини за 29,5%.

Приходи за образовање већи су у 2008. него у претходној години, и то: у Републици за 21,2%, у централној Србији за 21,0%, у Војводини за 21,9%, док су се расходи за образовање у Републици Србији повећали за 21,6%, у централној Србији за 21,1%, а у Војводини за 22,7%.

Приходи за здравствени и социјални рад повећали су се 2008. године, у односу на 2007. годину, за 17,2% у Републици, за 16,8% у централној Србији, и за 18,3% у Војводини, док су расходи у Републици Србији повећани за 16,7%, у централној Србији за 16,3%, а у Војводини за 17,6%.

Рекреативне, спортске и културне активности имале су у 2008. веће приходе него у 2007. години: 14,3% за Републику Србију, 12,6% за централну Србију и 18,9% за Војводину. Расходи су се такође повећали и износе 14,0% за Републику Србију, 12,4% за централну Србију и 18,1% за Војводину.

### Извори и методи прикупљања података

Подаци о оствареним приходима и расходима корисника буџетских средстава добијени су редовним статистичким истраживањем „Комплексни годишњи извештај за кориснике буџетских средстава“, који се попуњава на основу годишњих рачуна и друге расположиве књиговодствене документације.

Податке о наплати и расподели јавних прихода прикупља (помоћу извештаја Т – Трезора о бруто исплати, повраћају и расподели јавних прихода) и обрађује Министарство финансија, Управа за трезор.

### Обухватност

Истраживањем „Комплексни годишњи извештај за кориснике буџетских средстава“, а према Класификацији делатности, обухватају се организације из следећих области: пољопривреда, лов и одговарајуће услужне активности; прерађивачка индустрија; производња и снабдевање електричном енергијом, гасом и водом; грађевинарство; трговина на велико и трговина на мало, поправка моторних возила, мотоцикала и предмета за личну употребу и

## USERS OF BUDGETARY RESOURCES AND PUBLIC CONSUMPTION

Statistical Office of the Republic of Serbia publishes data on incomes and expenditures of budgetary users' means.

In the Republic of Serbia public administration and defense, compulsory social insurance increased in 2008 compared to 2007 by 12.3%, in Central Serbia by 10.9% and in Vojvodina by 52.4%. Expenditure for the same sector increased in the Republic of Serbia by 10.7%, in Central Serbia by 9.7% and in Vojvodina by 29.5%.

Revenues for education in the Republic of Serbia increased in 2008 compared to 2007 by 21.2%, in Central Serbia by 21.0%, in Vojvodina by 21.9%, while expenditure for education in the Republic increased by 21.6%, in Central Serbia by 21.1% and in Vojvodina by 22.7%.

Revenues for health and social work in the Republic of Serbia in 2008 increased compared to 2007 by 17.2%, in Central Serbia by 16.8% and in Vojvodina by 18.3%, while expenditure in the Republic of Serbia increased by 16.7%, in Central Serbia by 16.3% and in Vojvodina by 17.6%.

Revenues for recreational, sports and cultural activities in the Republic of Serbia increased in 2008 compared to 2007 by 14.3%, in Central Serbia by 12.6% and in Vojvodina by 8.9%, while expenditure for the Republic of Serbia increased by 14.3%, for Central Serbia by 12.4% and for Vojvodina by 18.1%.

### Sources and methods of data collection

Budgetary resources' users data regarding employees, fixed assets, realized revenues and expenditures have been obtained by means of the regular statistical surveys "Complex Annual Report for users of budgetary resources", fulfilled according to annual financial statement and other available accounting records.

Public revenues and distribution data have been gathered and processed by Ministry of Finances, Treasury Administration by means of the report T – Safe deposit on gross payment, return and distribution of public revenues.

### Coverage

By the "Complex Annual Report for users of budgetary resources" and according to Classification of Activities, organizations from following fields are covered: Agriculture, Hunting and appropriate service activities; Manufacturing, Production and Electricity, gas and water works supply; Construction; Wholesale Trade and Retail Trade, Repair of motor vehicles, motorcycles and articles for personal consumption and households; Hotels and restaurants; Trans-



домаћинство; хотели и ресторани; саобраћај, складиштење и везе; финансијско посредовање; активности у вези с некретнинама, изнајмљивање и пословне активности; државна управа и одбрана, обавезно социјално осигурање; образовање; здравствени и социјални рад; остале комуналне, друштвене и личне услужне активности.

Наплата јавних прихода обухвата приходе од пореза (од 2005. године укључен је и порез на додату вредност – ПДВ), доприноса, такси и других пореских и сличних обавеза које су прописане законом и служе за финансирање јавних расхода, односно за финансирање образовања, здравствене и социјалне заштите, инвалидско-пензионог осигурања, и свих функција државе и њених органа.

### Дефиниције

*Укупни приходи и расходи* обухватају средства која су формирана и непосредно утрошена за текуће пословање корисника буџетских средстава.

*Приходи из буџета* обухватају приходе које корисници буџетских средстава добијају из средстава буџета, трансфере између организација обавезног социјалног осигурања, трансфере између буџетских корисника на истом нивоу и текуће трансфере од других нивоа власти.

*Приходи од продаје добара и услуга* представљају приходе остварене продајом робе и услуга и обављањем делатности.

*Приходи од закупа* обухватају приходе који су остварени давањем у закуп или на лизинг сопствених основних средстава.

*Приходи од камата* јесу приходи који се остварују на основу финансијске имовине (на дате кредите, на хартије од вредности, на новчана средства и депозите по виђењу, затезне камате), дивиденди и накнада за коришћење природних добара.

*Остали приходи* обухватају текуће донације, мешовите и неодређене приходе и меморандумске ставке и примања од продаје нефинансијске имовине.

*Расходи за запослене* обухватају трошкове на основу обрачуна зарада, накнада зарада и осталих личних расхода исказаних у бруто износу.

*Трошкови пореза* обухватају трошкове који настају на основу обрачунатих пореза, царина, акциза и других дажбина.

*Пословни расходи* обухватају редовне трошкове пословања, као што су трошкови за материјал, производне услуге и нематеријални трошкови. У оквиру ове ставке обухваћене су и обавезне таксе (републичке, покрајинске, општинске, судске).

*Амортизација* представља вредност утрошених основних средстава, као резултат физичког трошења, случајних оштећења и нормалног застаривања у току обрачунског периода.

*Остали расходи* обухватају новчане казне, текуће субвенције, текуће донације и трансфере, дотације невладиним организацијама и издатке за набавку нефинансијских средстава.

*Остатак* представља разлику између укупно исказаних прихода и расхода.

port, Storage and Communications; Financial intermediation; Real estate activities; Lending and Business activities; Public administration and Defense, Compulsory social security activities; Education; Health and Social Work; Other community, social and service activities.

Public revenues collection covers incomes from taxes (since 2005 Value Added Tax included, too-VAT), contributions, duties and other forms prescribed by the Law, used for financing the educational system, public health and social welfare, disability-pension insurance, and all functions of the State and its bodies.

### Definitions

*Total revenues and expenditure* include resources formed and directly spent for current operations by budgetary resources' users.

*Budgetary revenues present* revenues obtained by the users of budgetary resources from the budget, transfers among organizations of compulsory social insurance, transfers among budgetary users on the same level and current transfers from other levels of authority.

*Revenues from sale of goods and services* are revenues realized by sale of goods and services and by performing of activities.

*Revenues from renting include revenues* from renting or leasing own fixed assets.

*Revenues from interests* are revenues from financial property (on given loans, securities, cash assets and sight deposits, default interests), dividends and compensations for use of natural resources.

*Other revenues* include current grants, mixed and undefined revenues, memorandum items and revenues from sale of non-financial property.

*Expenditure for employees* cover costs on the basis of salaries' invoicing, remunerations and other personal expenditures, stated in gross amount.

*Taxes' expenditure* include expenditure aroused on the basis of calculated taxes, customs administration, excise and other taxes.

*Operating expenditure* include regular costs of operations, as costs of material, production services and non-material costs. The item includes also compulsory (country, district, municipal) fees.

*Depreciation* presents the value of fixed assets used, as a result of physical deterioration, accidental damage and normal obsolescence during the accounting period.

*Other expenditure* include penal sums, current subsidies, current grants and transfers to non-governmental institutions and expenditures for non-financial means purchase.

*The rest* presents the difference between totally presented revenues and expenditure.

8.1. ПРИХОДИ КОРИСНИКА БУЏЕТСКИХ СРЕДСТАВА, 2008.  
хил. РСДBUDGETARY RESOURCES' USERS REVENUES, 2008  
thous. RSD

	Приходи / Revenues						
	укупно <i>Total</i>	из буџета <i>From budget</i>	од продаје добара и услуга <i>Sales of goods and services</i>	од камата <i>From interests</i>	од закупа непро- изведене имовине <i>Rental</i>	остали приходи <i>Other revenues</i>	
УКУПНО	1256826650	1126182116	63935647	1460799	2224429	63023659	TOTAL
ПОЉОПРИВРЕДА, ЛОВ И ШУМАРСТВО	1013951	662727	136122	1334	34637	179131	AGRICULTURE, HUNTING AND FORESTRY
ПРЕРАЂИВАЧКА ИНДУСТРИЈА	441636	70956	93820	-	378	276482	MANUFACTURE
ПРОИЗВОДЊА ЕЛ. ЕНЕРГИЈЕ, ГАСА И ВОДЕ	325236	93772	217349	-	-	14115	ELECTRICITY, GAS AND WATER WORKS SUPPLY
ГРАЂЕВИНАРСТВО	17226680	16211752	422731	487	51672	540038	CONSTRUCTION
ТРГОВИНА НА ВЕЛИКО И МАЛО, ПОПРАВКА ВОЗИЛА	26046314	10103	36295	2901	-	25997015	WHOLESALE AND RETAIL TRADE, REPAIR OF VEHICLES
ХОТЕЛИ И РЕСТОРАНИ	58349	51239	2671	-	-	4439	HOTELS AND RESTAURANTS
САОБРАЋАЈ, СКЛАДИШТЕЊЕ И ВЕЗЕ	175777	132719	17405	-	-	25653	TRANSPORT, STORAGE AND COMMUNICATIONS
ФИНАНСИЈСКО ПОСРЕДОВАЊЕ	19468349	17133797	345558	117688	276957	1594349	FINANCIAL INTERMEDIATION
ПОСЛОВИ С НЕКРЕТНИНАМА, ИЗНАЈМЉИВАЊЕ	50708979	45641214	1474542	14127	37443	3541653	REAL ESTATE ACTIVITIES, RENTING
ДРЖАВНА УПРАВА И ОД- БРАНА; ОБАВЕЗНО СОЦИ- ЈАЛНО ОСИГУРАЊЕ	807091748	767930376	23022321	1180965	1810669	13147417	PUBLIC ADMINISTRATION; COMPULSORY SOCIAL SECURITY
ОБРАЗОВАЊЕ	128308695	104748575	18412333	127743	11067	5008977	EDUCATION
ЗДРАВСТВЕНИ И СОЦИЈАЛНИ РАД	190103829	159880133	18173786	15442	161	12034307	HEALTH AND SOCIAL WORK
ОСТАЛЕ КОМУНАЛНЕ, ДРУШТВЕНЕ И ЛИЧНЕ УСЛУГЕ	15857107	13614753	1580714	112	1445	660083	OTHER COMMUNITY, SOCIAL AND PERSONAL SERVICE ACTIVITIES

## 8.2. ПРИХОДИ КОРИСНИКА БУЏЕТСКИХ СРЕДСТАВА У ДРЖАВНОЈ УПРАВИ И ОДБРАНИ, ОБРАЗОВАЊУ, ЗДРАВСТВУ, СПОРТУ И КУЛТУРИ, 2008.

## BUDGETARY RESOURCES' USERS REVENUES IN PUBLIC ADMINISTRATION AND DEFENSE, EDUCATION, HEALTH, SPORT AND CULTURE, 2008

хил. РСД

thous. RSD

	Приходи / Revenues						
	укупно <i>Total</i>	из буџета <i>From budget</i>	од продаје добара и услуга <i>Sales of goods and services</i>	од камата <i>From interests</i>	од закупа непро- изведене имовине <i>Rental</i>	остали приходи <i>Other revenues</i>	
<b>РЕПУБЛИКА СРБИЈА / REPUBLIC OF SERBIA</b>							
<b>УКУПНО</b>	<b>1140580172</b>	<b>1045452526</b>	<b>61143122</b>	<b>1324262</b>	<b>1823342</b>	<b>30836920</b>	<b>TOTAL</b>
<b>ДРЖАВНА УПРАВА И ОД- БРАНА; ОБАВЕЗНО СОЦИ- ЈАЛНО ОСИГУРАЊЕ</b>	<b>807091748</b>	<b>767930376</b>	<b>23022321</b>	<b>1180965</b>	<b>1810669</b>	<b>13147417</b>	<b>PUBLIC ADMINISTRATION; COMPULSORY SOCIAL SECURITY</b>
Државна управа	463648140	437209498	15676472	323629	1810669	8627872	Public administration
Услуге државних органа за земљу у целини	146589083	138104943	6891858	-	-	1592282	Services of state bodies for the county as a whole
Обавезно социјално осигурање	196854525	192615935	453991	857336	-	2927263	Compulsory social security
<b>ОБРАЗОВАЊЕ</b>	<b>128308695</b>	<b>104748575</b>	<b>18412333</b>	<b>127743</b>	<b>11067</b>	<b>5008977</b>	<b>EDUCATION</b>
Основно образовање	61251562	54690753	4435938	82	1093	2123696	Primary education
Средње образовање	30305978	26489392	2440749	199	3106	1372532	Secondary education
Више и високо образовање	35028880	22135280	11382886	127420	34	1383260	Tertiary education
Образовање одраслих и остало образовање	1722275	1433150	152760	42	6834	129489	Adult and other education
<b>ЗДРАВСТВЕНИ И СОЦИЈАЛНИ РАД</b>	<b>190103829</b>	<b>159880133</b>	<b>18173786</b>	<b>15442</b>	<b>161</b>	<b>12034307</b>	<b>HEALTH AND SOCIAL WORK</b>
Здравствена заштита становништва	153485879	131980471	12298512	14987	-	9191909	Human health activities
Социјална заштита	36617950	27899662	5875274	455	161	2842398	Social work activities
<b>Рекреативне, спортске и културне активности</b>	<b>15075900</b>	<b>12893442</b>	<b>1534682</b>	<b>112</b>	<b>1445</b>	<b>646219</b>	<b>Recreational, sport and cultural activities</b>
<b>Централна Србија / Central of Serbia</b>							
<b>СВЕГА</b>	<b>1011982938</b>	<b>934629032</b>	<b>51400604</b>	<b>1298556</b>	<b>1278399</b>	<b>23376347</b>	<b>ALL</b>
<b>ДРЖАВНА УПРАВА И ОД- БРАНА; ОБАВЕЗНО СОЦИ- ЈАЛНО ОСИГУРАЊЕ</b>	<b>769499359</b>	<b>731934132</b>	<b>22594019</b>	<b>1177628</b>	<b>1266822</b>	<b>12526758</b>	<b>PUBLIC ADMINISTRATION; COMPULSORY SOCIAL SECURITY</b>
Државна управа	431145643	406190075	15303742	320292	1266822	8064712	Public administration
Услуге државних органа за земљу у целини	141499191	133128122	6836286	-	-	1534783	Services of state bodies for the county as a whole
Обавезно социјално осигурање	196854525	192615935	453991	857336	-	2927263	Compulsory social security
<b>ОБРАЗОВАЊЕ</b>	<b>92919446</b>	<b>75195930</b>	<b>14044058</b>	<b>110962</b>	<b>10595</b>	<b>3557901</b>	<b>EDUCATION</b>
Основно образовање	42680427	37882382	3271056	28	942	1526019	Primary education
Средње образовање	22101102	19193710	2003777	88	3106	900421	Secondary education
Више и високо образовање	26744341	16938312	8644912	110809	34	1050274	Tertiary education
Образовање одраслих и остало образовање	1393576	1181526	124313	37	6513	81187	Adult and other education
<b>ЗДРАВСТВЕНИ И СОЦИЈАЛНИ РАД</b>	<b>138772046</b>	<b>118342954</b>	<b>13595609</b>	<b>9862</b>	<b>161</b>	<b>6823460</b>	<b>HEALTH AND SOCIAL WORK</b>
Здравствена заштита становништва	113003285	98915089	9199223	9426	-	4879547	Human health activities
Социјална заштита	25768761	19427865	4396386	436	161	1943913	Social work activities
<b>Рекреативне, спортске и културне активности</b>	<b>10792087</b>	<b>9156016</b>	<b>1166918</b>	<b>104</b>	<b>821</b>	<b>468228</b>	<b>Recreational, sport and cultural activities</b>

**8.2. ПРИХОДИ КОРИСНИКА БУЏЕТСКИХ СРЕДСТАВА У ДРЖАВНОЈ УПРАВИ И ОДБРАНИ, ОБРАЗОВАЊУ, ЗДРАВСТВУ, СПОРТУ И КУЛТУРИ, 2008. (наставак)**  
хил. РСД

**BUDGETARY RESOURCES' USERS REVENUES IN PUBLIC ADMINISTRATION AND DEFENSE, EDUCATION, HEALTH, SPORT AND CULTURE, 2008 (continued)**  
thous. RSD

	Приходи / Revenues						
	укупно <i>Total</i>	из буџета <i>From budget</i>	од продаје добара и услуга <i>Sales of goods and services</i>	од камата <i>From interests</i>	од закупа непро- изведене имовине <i>Rental</i>	остали приходи <i>Other revenues</i>	
<b>Војводина / Vojvodina</b>							
<b>СВЕГА</b>	<b>128597234</b>	<b>110823494</b>	<b>9742518</b>	<b>25706</b>	<b>544943</b>	<b>7460573</b>	<b>ALL</b>
<b>ДРЖАВНА УПРАВА И ОД- БРАНА; ОБАВЕЗНО СОЦИ- ЈАЛНО ОСИГУРАЊЕ</b>	<b>37592389</b>	<b>35996244</b>	<b>428302</b>	<b>3337</b>	<b>543847</b>	<b>620659</b>	<b>PUBLIC ADMINISTRATION; COMPULSORY SOCIAL SECURITY</b>
Државна управа	32502497	31019423	372730	3337	543847	563160	Public administration
Услуге државних органа за земљу у целини	5089892	4976821	55572	-	-	57499	Services of state bodies for the county as a whole
Обавезно социјално осигурање	-	-	-	-	-	-	Compulsory social security
<b>ОБРАЗОВАЊЕ</b>	<b>35389249</b>	<b>29552645</b>	<b>4368275</b>	<b>16781</b>	<b>472</b>	<b>1451076</b>	<b>EDUCATION</b>
Основно образовање	18571135	16808371	1164882	54	151	597677	Primary education
Средње образовање	8204876	7295682	436972	111	-	472111	Secondary education
Више и високо образовање	8284539	5196968	2737974	16611	-	332986	Tertiary education
Образовање одраслих и остало образовање	328699	251624	28447	5	321	48302	Adult and other education
<b>ЗДРАВСТВЕНИ И СОЦИЈАЛНИ РАД</b>	<b>51331783</b>	<b>41537179</b>	<b>4578177</b>	<b>5580</b>	<b>-</b>	<b>5210847</b>	<b>HEALTH AND SOCIAL WORK</b>
Здравствена заштита становништва	40482594	33065382	3099289	5561	-	4312362	Human health activities
Социјална заштита	10849189	8471797	1478888	19	-	898485	Social work activities
<b>Рекреативне, спортске и културне активности</b>	<b>4283813</b>	<b>3737426</b>	<b>367764</b>	<b>8</b>	<b>624</b>	<b>177991</b>	<b>Recreational, sport and cultural activities</b>
<b>Косово и Метохија / Kosovo and Metohia</b>							
<b>СВЕГА</b>	...	...	...	...	...	...	<b>ALL</b>

## 8.3. РАСХОДИ КОРИСНИКА БУЏЕТСКИХ СРЕДСТАВА, 2008.

## EXPENDITURES OF BUDGETARY RESOURCES' USERS, 2008

хиљ. РСД

thous. RSD

	Расходи / Expenditure								
	укупно <i>Total</i>	расходи за запослене <i>Gross salaries</i>	порези <i>Taxes</i>	пословни расходи <i>Operating expenses</i>	расходи камата <i>Interests' expendi- ture</i>	аморти- зација <i>Depre- ciation</i>	остали расходи <i>Other expendi- ture</i>	остатак <i>The remnant</i>	
УКУПНО	1019836441	363800056	1867663	183107482	1101096	1585922	468374222	236990209	TOTAL
ПОЉОПРИВРЕДА, ЛОВ И ШУМАРСТВО	1042339	135757	1430	469325	349	9716	425762	-28388	AGRICULTURE, HUNTING AND FORESTRY
ПРЕРАЂИВАЧКА ИНДУСТРИЈА	454860	52302	7725	217793	4557	17501	154982	-13224	MANUFACTURING
ПРОИЗВОДЊА ЕЛ. ЕНЕРГИЈЕ, ГАСА И ВОДЕ	331941	156365	252	104468	4425	5935	60496	-6705	ELECTRICITY, GAS AND WATER SUPPLY
ГРАЂЕВИНАРСТВО	17944269	1700051	50706	6583350	34152	17652	9558358	-717589	CONSTRUCTION
ТРГОВИНА НА ВЕЛИКО И МАЛО, ПОПРАВКА ВОЗИЛА	26043412	4879051	12477	702836	1917	39801	20407330	2902	WHOLESALE AND RETAIL TRADE, REPAIR OF VEHICLES
ХОТЕЛИ И РЕСТОРАНИ	57740	16953	35	34544	-	31	6177	609	HOTELS AND RESTAURANTS
САОБРАЋАЈ, СКЛАДИШТЕЊЕ И ВЕЗЕ	175986	43499	599	110014	16	16	21842	-209	TRANSPORT, STORAGE AND COMMUNICATIONS
ФИНАНСИЈСКО ПОСРЕДОВАЊЕ	18710481	374105	77411	1842149	1023	12072	16403721	757868	FINANCIAL INTERMEDIATION
ПОСЛОВИ С НЕКРЕТНИМАМА, ИЗНАЈМЉИВАЊЕ	37900914	5665557	509636	9643640	101920	53147	21927014	12808065	REAL ESTATE ACTIVITIES, RENTING
ДРЖАВНА УПРАВА И ОДБРАНА; ОБАВЕЗНО СОЦИЈАЛНО ОСИГУ- РАЊЕ	582468054	133695688	957989	70982297	787587	141462	375903031	224623694	PUBLIC ADMINISTRATION; COMPULSORY SOCIAL SECURITY
ОБРАЗОВАЊЕ	128696106	94402050	101558	28290770	49644	405999	5446085	-387411	EDUCATION
ЗДРАВСТВЕНИ И СОЦИЈАЛНИ РАД	190159047	114505944	129031	58134377	105148	841369	16443178	-55218	HEALTH AND SOCIAL WORK
ОСТАЛЕ КОМУНАЛНЕ, ДРУШТВЕНЕ И ЛИЧНЕ УСЛУГЕ	15851292	8172734	18814	5991919	10358	41221	1616246	5815	OTHER COMMUNITY, SOCIAL AND PERSONAL SERVICE ACTIVITIES

## 8.4. РАСХОДИ КОРИСНИКА БУЏЕТСКИХ СРЕДСТАВА У ДРЖАВНОЈ УПРАВИ И ОДБРАНИ, ОБРАЗОВАЊУ, ЗДРАВСТВУ, СПОРТУ И КУЛТУРИ, 2008.

## EXPENDITURES OF BUDGETARY RESOURCES' USERS IN PUBLIC ADMINISTRATION, DEFENSE, EDUCATION, HEALTH, SPORT AND CULTURE, 2008

хилј. РСД

thous. RSD

	Расходи / Expenditure								
	укупно <i>Total</i>	расходи за запослене <i>Gross salaries</i>	порези <i>Taxes</i>	пословни расходи <i>Operating expenses</i>	расходи камата <i>Interests' expendi- ture</i>	аморти- зација <i>Depre- ciation</i>	остали расходи <i>Other expendi- ture</i>	остатак <i>The remnant</i>	
<b>РЕПУБЛИКА СРБИЈА / REPUBLIC OF SERBIA</b>									
<b>УКУПНО</b>	<b>916463384</b>	<b>350704921</b>	<b>1203114</b>	<b>163031478</b>	<b>951462</b>	<b>1428943</b>	<b>399143466</b>	<b>224116788</b>	<b>TOTAL</b>
<b>ДРЖАВНА УПРАВА И ОДБРАНА; ОБАВЕЗНО СОЦИЈАЛНО ОСИГУ- РАЊЕ</b>	<b>582468054</b>	<b>133695688</b>	<b>957989</b>	<b>70982297</b>	<b>787587</b>	<b>141462</b>	<b>375903031</b>	<b>224623694</b>	<b>PUBLIC ADMINISTRATION; COMPULSORY SOCIAL SECURITY</b>
Државна управа	423259972	44174274	611242	39779315	588539	139032	337967570	40388168	Public administration
Услуге државних органа за земљу у целини	143791371	81436994	225197	25678560	4560	2335	36443725	2797712	Services of state bodies for the county as a whole
Обавезно социјално осигурање	15416711	8084420	121550	5524422	194488	95	1491736	181437814	Compulsory social security
<b>ОБРАЗОВАЊЕ</b>	<b>128696106</b>	<b>94402050</b>	<b>101558</b>	<b>28290770</b>	<b>49644</b>	<b>405999</b>	<b>5446085</b>	<b>-387411</b>	<b>EDUCATION</b>
Основно образовање	61399690	48064952	37595	11119658	2105	13011	2162369	-148128	Primary education
Средње образовање	30353901	23787257	6462	5326258	2871	37539	1193514	-47923	Secondary education
Више и високо образовање	35203711	21708769	55845	11127182	41941	352245	1917729	-174831	Tertiary and higher education
Образовање одраслих и остало образовање	1738804	841072	1656	717672	2727	3204	172473	-16529	Adult and other education
<b>ЗДРАВСТВЕНИ И СОЦИЈАЛНИ РАД</b>	<b>190159047</b>	<b>114505944</b>	<b>129031</b>	<b>58134377</b>	<b>105148</b>	<b>841369</b>	<b>16443178</b>	<b>-55218</b>	<b>HEALTH AND SOCIAL WORK</b>
Здравствена заштита становништва	152827798	92009507	97276	46992864	93178	646273	12988700	658081	Human health activities
Социјална заштита	37331249	22496437	31755	11141513	11970	195096	3454478	-713299	Social work activities
Рекреативне, спортске и културне активности	15140177	8101239	14536	5624034	9083	40113	1351172	-64277	Recreational, sport and cultural activities
<b>Централна Србија / Central Serbia</b>									
<b>СВЕГА</b>	<b>788424599</b>	<b>283144371</b>	<b>1101316</b>	<b>131514837</b>	<b>811555</b>	<b>1135157</b>	<b>370717363</b>	<b>223558339</b>	<b>ALL</b>
<b>ДРЖАВНА УПРАВА И ОДБРАНА; ОБАВЕЗНО СОЦИЈАЛНО ОСИГУ- РАЊЕ</b>	<b>546099878</b>	<b>122820945</b>	<b>923232</b>	<b>63504617</b>	<b>689917</b>	<b>139620</b>	<b>358021547</b>	<b>223399481</b>	<b>PUBLIC ADMINISTRATION; COMPULSORY SOCIAL SECURITY</b>
Државна управа	391978743	36851150	577941	33654005	490869	137527	320267251	39166900	Public administration
Услуге државних органа за земљу у целини	138704424	77885375	223741	24326190	4560	1998	36262560	2794767	Services of state bodies for the county as a whole
Обавезно социјално осигурање	15416711	8084420	121550	5524422	194488	95	1491736	181437814	Compulsory social security
<b>ОБРАЗОВАЊЕ</b>	<b>93084146</b>	<b>68851035</b>	<b>75530</b>	<b>20294166</b>	<b>38846</b>	<b>333752</b>	<b>3490817</b>	<b>-164700</b>	<b>EDUCATION</b>
Основно образовање	42783766	33934806	30144	7559789	1340	8779	1248908	-103339	Primary education
Средње образовање	22125434	17439264	4141	3838456	2622	28927	812024	-24332	Secondary education
Више и високо образовање	26788810	16791422	40108	8294235	33897	293608	1335540	-44469	Tertiary and higher education
Образовање одраслих и остало образовање	1386136	685543	1137	601686	987	2438	94345	7440	Adults' education and other education
<b>ЗДРАВСТВЕНИ И СОЦИЈАЛНИ РАД</b>	<b>138418459</b>	<b>85769074</b>	<b>92345</b>	<b>43647139</b>	<b>74439</b>	<b>629068</b>	<b>8206394</b>	<b>353587</b>	<b>HEALTH AND SOCIAL WORK</b>
Здравствена заштита становништва	112050615	69561700	71174	35680572	65233	468753	6203183	952670	Human health activities
Социјална заштита	26367844	16207374	21171	7966567	9206	160315	2003211	-599083	Social work activities
Рекреативне, спортске и културне активности	10822116	5703317	10209	4068915	8353	32717	998605	-30029	Recreational, sport and cultural activities

**8.4. РАСХОДИ КОРИСНИКА БУЏЕТСКИХ СРЕДСТАВА У  
ДРЖАВНОЈ УПРАВИ И ОДБРАНИ, ОБРАЗОВАЊУ,  
ЗДРАВСТВУ, СПОРТУ И КУЛТУРИ, 2008.  
(наставак)**

**EXPENDITURES OF BUDGETARY RESOURCES' USERS  
IN PUBLIC ADMINISTRATION, DEFENSE, EDUCATION,  
HEALTH, SPORT AND CULTURE, 2008  
(continued)**

хиљ. РСД

thous. RSD

	Расходи / Expenditure								
	укупно <i>Total</i>	расходи за запослене <i>Gross salaries</i>	порези <i>Taxes</i>	пословни расходи <i>Operating expenses</i>	расходи камата <i>Interests' expendi- ture</i>	аморти- зација <i>Depre- ciation</i>	остали расходи <i>Other expendi- ture</i>	остатак <i>The remnant</i>	
<b>Војводина / Vojvodina</b>									
<b>СВЕГА</b>	<b>128038785</b>	<b>67560550</b>	<b>101798</b>	<b>31516641</b>	<b>139907</b>	<b>293786</b>	<b>28426103</b>	<b>558449</b>	<b>ALL</b>
<b>ДРЖАВНА УПРАВА И ОДБРАНА; ОБАВЕЗНО СОЦИЈАЛНО ОСИГУ- РАЊЕ</b>	<b>36368176</b>	<b>10874743</b>	<b>34757</b>	<b>7477680</b>	<b>97670</b>	<b>1842</b>	<b>17881484</b>	<b>1224213</b>	<b>PUBLIC ADMINISTRATION; COMPULSORY SOCIAL SECURITY</b>
Државна управа	31281229	7323124	33301	6125310	97670	1505	17700319	1221268	Public administration
Услуге државних органа за земљу у целини	5086947	3551619	1456	1352370	-	337	181165	2945	Services of state bodies for the county as a whole
Обавезно социјално осигурање	-	-	-	-	-	-	-	-	Compulsory social security
<b>ОБРАЗОВАЊЕ</b>	<b>35611960</b>	<b>25551015</b>	<b>26028</b>	<b>7996604</b>	<b>10798</b>	<b>72247</b>	<b>1955268</b>	<b>-222711</b>	<b>EDUCATION</b>
Основно образовање	18615924	14130146	7451	3559869	765	4232	913461	-44789	Primary education
Средње образовање	8228467	6347993	2321	1487802	249	8612	381490	-23591	Secondary education
Више и високо образовање	8414901	4917347	15737	2832947	8044	58637	582189	-130362	Tertiary education
Образовање одраслих и остало образовање	352668	155529	519	115986	1740	766	78128	-23969	Adult and other education
<b>ЗДРАВСТВЕНИ И СОЦИЈАЛНИ РАД</b>	<b>51740588</b>	<b>28736870</b>	<b>36686</b>	<b>14487238</b>	<b>30709</b>	<b>212301</b>	<b>8236784</b>	<b>-408805</b>	<b>HEALTH AND SOCIAL WORK</b>
Здравствена заштита становништва	40777183	22447807	26102	11312292	27945	177520	6785517	-294589	Human health activities
Социјална заштита	10963405	6289063	10584	3174946	2764	34781	1451267	-114216	Social work activities
<b>Рекреативне, спортске и културне активности</b>	<b>4318061</b>	<b>2397922</b>	<b>4327</b>	<b>1555119</b>	<b>730</b>	<b>7396</b>	<b>352567</b>	<b>-34248</b>	<b>Recreational, sport and cultural activities</b>
<b>Косово и Метохија / Kosovo and Metohia</b>									
<b>СВЕГА</b>	...	...	...	...	...	...	...	...	<b>ALL</b>

## 8.5. ЈАВНИ ПРИХОДИ И ПРИМАЊА, 2008. И 2009.

## PUBLIC REVENUES AND INCOMES, 2008 AND 2009

мил. РСД

mill. RSD

	2008	2009	
<b>Јавни приходи и примања / Public revenues and incomes</b>			
<b>Република Србија – укупно</b>	<b>1360763</b>	<b>1616814</b>	<b>Republic Of Serbia – Total</b>
Порез на доходак, добит и капиталне добитке	175907	164994	Income tax, profit and capital profits
Порез на зараде	102337	104292	Earning tax
Други порези на доходак	34508	29401	Other income taxes
Порез на добит предузећа	39061	31301	Profit tax of enterprises
Порез на имовину	19454	17182	Tax on real estate
Порез на имовину	8607	9833	Tax on real estate
Други порези на имовину	10847	7349	Other taxes on real estate
Порези на добра и услуге	417849	441589	Taxes on goods and services
Порез на додату вредност	88869	120947	Value added tax
Порез на додату вредност при увозу	209067	173349	Value added tax paid in the occasion of import
Порез на додату вредност за подручје АП Косово и Метохија	142	60	Value added tax for <i>the territory of AP Kosovo and Metohia</i>
Порез на промет производа и услуга	3853	2969	Turnover tax on goods and services
Акцизе	110017	135253	Excise duties
Други порези на добра и услуге	5901	9012	Other taxes on goods and services
Порез на међународну трговину – царине	64784	48040	Tax on international trade – customs duties
Доприноси за социјално осигурање	364325	373956	Contributions for social security
Доприноси ПИО за осигуранике запослене	210350	216655	Contributions for pensions and disab. insurance of employees
Други приходи Фонда ПИО за осигуранике запослене	531	310	Other revenues of pens. and disab. insurance fund of employ.
Доприноси и други приходи Фонда ПИО за осигуранике самосталних делатности	16763	17034	Contributions and other revenues for pens. and disab. insur. of independent activities
Доприноси и други приходи Фонда ПИО за осигуранике пољопривредника	1633	2129	Contributions and other revenues for pensions and disability insurance of farmers
Доприноси за здравствено осигурање	120435	123009	Contributions for health care
Други приходи Завода за здравствено осигурање	1	1	Other revenues of <i>Health Care Fund</i>
Доприноси и други приходи Националне службе за запошљавање	14612	14817	Contributions and other revenues of National Employment Service
Продаја добара и услуга	27372	26595	Sale of goods and services
Конзуларне таксе	1516	860	Consular fees
Административне таксе	11185	9971	Administrative fees
Судске таксе	7390	8292	Court fees
Други приходи од продаје добара и услуга	7280	7471	Other revenues from sale of goods and services
Други приходи	94083	100515	Other revenues
Донације	923	5948	Donations
Примања од приватизације	26970	30294	Incomes from privatization
Примања по другим основама	169097	407702	Incomes on other basis

## Распоређени јавни приходи и примања / Distributed public revenues and incomes

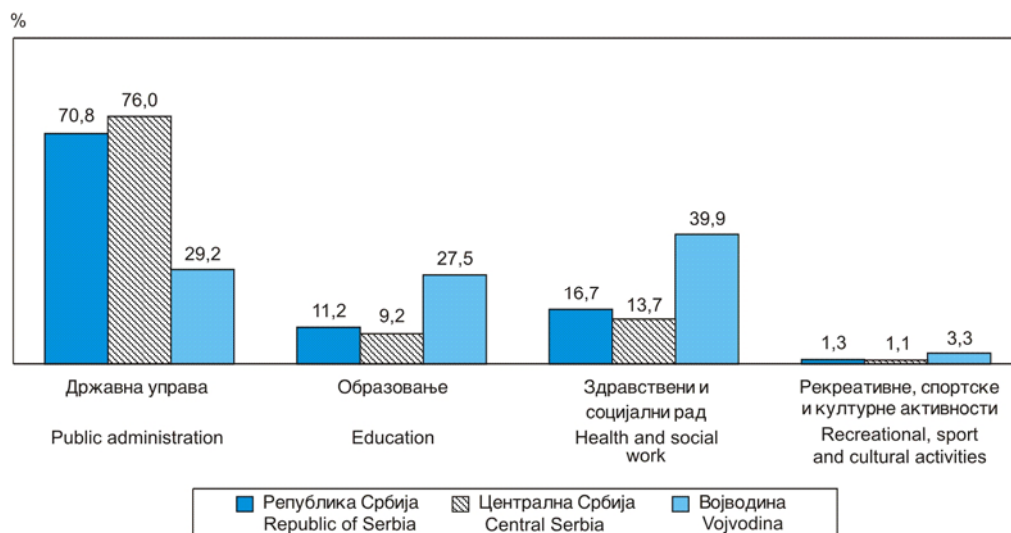
	2008	2009	
<b>Република Србија – укупно</b>	<b>1360763</b>	<b>1616814</b>	<b>Republic of Serbia – Total</b>
Распоређени приходи буџета	889149	1125242	Distributed revenues of budget
Република Србија	651952	896504	Republic of Serbia
Општине	66003	62042	Municipalities
Градови	120783	107127	Cities
АП Војводина	50410	59569	AP of Vojvodina
Распоређени приходи организација обавезног социјалног осигурања	443093	459545	Distributed revenues of organizations of compulsory social insurance
Други корисници	28521	32027	Other users

Извор: Министарство финансија, Управа за трезор.

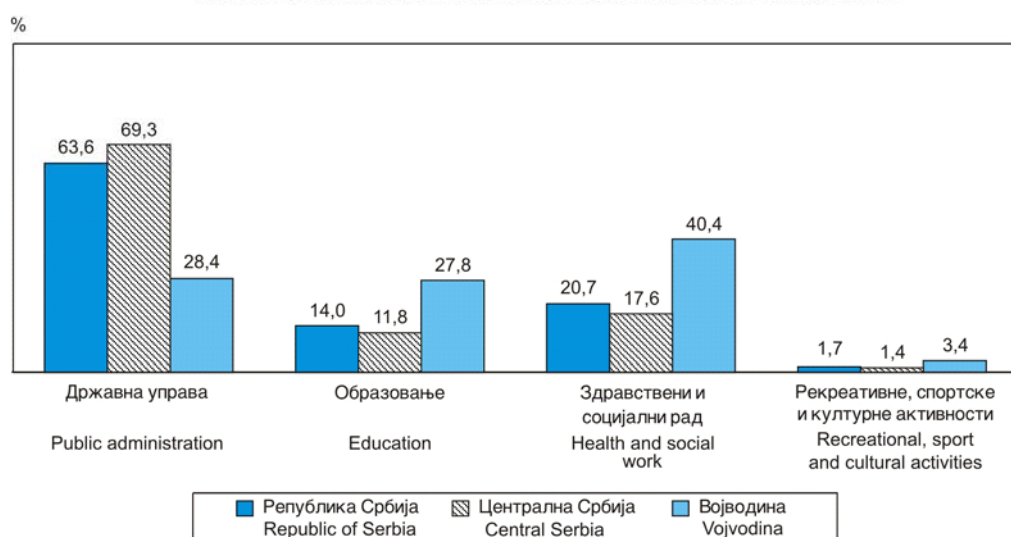
Source: Ministry of Finance, Treasury Administration.



Граф. 8.1. УЧЕШЋЕ ПРИХОДА ПО ДЕЛАТНОСТИМА У УКУПНИМ ПРИХОДИМА, 2008.  
REVENUES SHARE BY ACTIVITIES IN TOTAL REVENUES, 2008



Граф. 8.2. УЧЕШЋЕ РАСХОДА ПО ДЕЛАТНОСТИМА У УКУПНИМ РАСХОДИМА, 2008.  
EXPENDITURES SHARE BY ACTIVITIES IN TOTAL EXPENDITURES, 2008



## ИНВЕСТИЦИЈЕ У ОСНОВНА СРЕДСТВА

Остварене инвестиције у основна средства у Републици Србији веће су у 2008. години за 16,5% него 2007. године, док је тај раст у централној Србији износио 16,7%, а у Војводини 16,0%. Када се посматра територијални распоред остварених инвестиција у 2008. години уочава се да је 77,6% инвестиција било на територији централне Србије а 22,4% на територији Војводине.

Посматрано по делатностима, највеће учешће на нивоу Републике Србије у оствареним инвестицијама у основна средства 2008. године евидентирано је у прерађивачкој индустрији, 22,1%, затим следе послови с некретностима и изнајмљивање, 13,7%, трговина на велико и трговина на мало, поправка моторних возила, мотоцикала, и предмета за личну употребу и домаћинство, 13,0%, саобраћај, складиштење и везе, 11,8%, производња електричне енергије, гаса и воде, 8,9%, грађевинарство, 8,7%, хотели и ресторани, 7,8%, државна управа и социјално осигурање, 6,6%, пољопривреда, лов и шумарство, 3,8%, финансијско посредовање, 3,5%, друге комуналне, друштвене и личне услуге, 2,9%, здравствени и социјални рад, 2,8% итд.

По карактеру изградње, највише инвестиција уложено је у изградњу нових капацитета, 50,0%, затим у реконструкцији искоришћених, 36,3%, и у одржавање, 13,7%.

## Извори и методи прикупљања података

Подаци о инвестицијама у основна средства представљају резултат истраживања „Годишњи извештај о инвестицијама у основна средства“, које спроводи Републички завод за статистику од 1966. године.

До 2005. године обухват истраживања био је потпун за сва правна лица у друштвеној својини.

Услед процеса приватизације и оснивања великог броја правних лица у приватној својини онемогућено је успешно праћење инвестиционе активности у земљи. Како би се побољшао квалитет података о инвестицијама уведено је ново истраживање „Инвестиције у основна средства у приватној својини“, које се спроводило за 2004. и 2005. годину, путем узорка.

За 2006. годину истраживање је делимично измењено и усаглашено са међународним статистичким стандардима и методологијама, тј. са Европским системом рачуна 1995 (ESA95) и Системом националних рачуна 1993 (SNA93).

Циљ овог истраживања је да, осим информисања о инвестиционој активности у земљи, омогући обрачун бруто домаћег производа према расходној методи, обрачун инвестиција као елемента употребе БДП-а, израду рачуна капитала и др. Међутим, иако се овим истраживањем добија највећи део података, потребно је урадити и додатне обрачунае како би се добили подаци о инвестицијама за потребе система националних рачуна.

Извештајне јединице су сва правна лица у земљи која су непосредни инвеститори, без обзира на облик својине. Обухват истраживања је потпун, осим за правна лица која су у складу са чл. 7. Закона о рачуноводству и ревизији разврстана у мала и о којима се подаци прикупљају путем узорка.

Подаци су груписани применом два принципа: а) према претежној делатности и седишту инвеститора – организациони принцип, и б) по намени и локацији инвестиција (само за нова основна средства) – принцип чистих делатности.

На основу података о вредности остварених инвестиција у текућим ценама и података о физичком обиму индустријске производње и производње капиталних производа, вредности изведених радова и часова рада у грађевинарству, ценама произвођача капиталних производа, увозу и извозу капиталних производа и других расположивих података из статистичког система, израчунати су посебни индекси за обрачун инвестиција у сталним ценама.

## INVESTMENT IN FIXED ASSETS

Realized investments in fixed assets in the Republic of Serbia in 2008 increased by 16.5% compared to 2007, whereas the growth in Central Serbia was 16.7% and 16.0% in Vojvodina. When we observe the territorial distribution of realized investments in 2008 we can see that there were 77.6% of investments on the territory of Central Serbia and 22.4% in Vojvodina.

Observed by sections, the highest level of participation on the level of the Republic of Serbia in realized investments was recorded in Manufacturing 22.1%, Real estate and rental activities 13.7%, Wholesale and retail trade, Repair of motor vehicles, motorcycles, and items for personal use and household consumption 13.0%, Transport, storage and communications 11.8%, Electricity, gas and water supply 8.9%, Construction 8.7%, Hotels and restaurants 7.8%, Public administration and social security 6.6%, Agriculture, hunting and forestry 3.8%, Financial intermedia-tion 3.5%, Other community, social and personal services 2.9%, Health and social care 2.8% etc.

By character of constructions, the highest share of investments was invested in building of new capacities 50.0%, followed by the reconstruction of used capacities 36.3% and 13.7% in the maintenance.

## Sources and methods of data collection

Data on investment in fixed assets present the result of the survey „Annual survey on investments in fixed assets“, conducted by the SORS since 1966.

Up to 2005 the surveys' coverage was complete for all legal entities in social ownership.

During the process of privatization and establishing of a big number of legal entities in private ownership, successful monitoring of investment activity in the country was disabled. In order to improve the quality of data on investments, a new survey was established „Investments in fixed assets in private ownership“, that was conducted for 2004 and 2005, using sample method.

For 2006, the survey has been partially changed and harmonized with international statistical standards and methodologies, that are in compliance with European System of Accounts 1995 (ESA95) and System of National Accounts 1993 (SNA93).

The goal of this survey is to, except informing on investment activity in the country, provide calculation of Gross Domestic Product according to expenditure method, calculation of investments as element of GDP use, making of capital accounts etc. But, even though this survey provides the largest part of data, there is a need to make additional calculations, too, in order to obtain data on investments for the needs of the system of national accounts.

Reporting units are all legal entities in the country, that are direct investors, disregarding the form of ownership. Coverage of the survey is complete, except for legal entities that are, according to the art.7 of the Accountancy and Auditing Act, classified into small and for which data are obtained by sample method.

Data are grouped applying two principles: a) according to investor's prevailing activity and head office - organizational principle, and b) by investments' purpose and location (only for new fixed assets) - principle of pure activities.

On the basis of data on realized investment value in current prices and data on the physical volume of industrial production and production of capital products, value of the works performed and hours of work in Construction, prices of producers' capital products, imports and exports of capital products and other available data from the statistical system, special indices for calculation of investment in constant prices have been calculated.

**Дефиниције и методолошка објашњења**

*Инвестицијама* у основна средства сматрају се набавке остварене од стране правних лица у циљу добијања нових, повећања вредности или замене постојећих основних средстава. Набављена основна средства могу бити купљена у земљи и иностранству, набављена путем финансијског лизинга, стечена трампом, примљена као капитални трансфер у природи или произведена и задржана за сопствену употребу. Обухватају се, при том, све врсте улагања у нове капацитете, као и улагања у проширење, доградњу, реконструкцију и модернизацију постојећих или замену застарелих, истрошених или ненамерно уништених капацитета. Инвестицијама се не обухватају средства утрошена за инвестиционо и редовно одржавање постојећих објеката.

*Исплатама за инвестиције* сматрају се новчана улагања током године у којој су исплате стварно извршене, без обзира на моменат њихове изградње или набавке.

Исплате из сопствених средстава обухватају динарска и девизна средства непосредног инвеститора: амортизацију, средства пословног фонда, удружена средства и остала средства (буџета, друштвених фондова и сл.) пренета на рачун инвеститора. Овде су укључена и иностранства обезбеђена на основу уговора о заједничком улагању.

Исплате из удружених средстава обухватају динарска и девизна средства домаћих и страних суинвеститора, као и средства физичких лица, удружених са средствима непосредног инвеститора, а на основу заједничког улагања.

Исплате из кредита обухватају банкарске кредите, финансијске кредите добијене од других, као и финансијске кредите непосредно уговорене са иностраним фирмама.

*Исплате из средстава државних органа и органа локалне самоуправе* обухватају само исплате за инвестиције на терет кредита, без обзира на то да ли је кредит уговорен посредством банке или непосредно, са обавезом враћања или без ње.

*Остварене инвестиције* током извештајне године представљају вредност ефективно извршене изградње, израде или набавке објеката, опреме и осталог, без обзира на то да ли су завршене и да ли је њихова исплата извршена (без ревалоризације остварених инвестиција).

*Остварене инвестиције у нова основна средства* односе се на набавке извршене непосредно од извођача грађевинских радова, произвођача опреме или основних средстава произведених у сопственој режији, односно основних средстава која још нису била предмет купопродаје између непосредних корисника тих добара. Овде се укључују и половна опрема набављена у иностранству, инвестиције у значајнија побољшања постојећих основних средстава, инвестиције у значајнија побољшања замљишта и трошкови преноса власништва земљишта (није укључена вредност откупа земљишта).

*Изградња нових капацитета* обухвата инвестиције за подизање нових објеката правних лица и нових јединица у оквиру постојећих, на новој или старој локацији, без обзира на делатност која ће се у њима обављати. Ови капацитети чине: цео објекат као економско-техничка целина (грађевински део, опрема с монтажом и остало), део изградње објекта који представља засебну економско-техничку целину (а изградња се изводи у фазама), наставак градње или опремање раније обустављених инвестиција, улагања у дугогодишње заседе, основно стадо, изградња и набавка авиона и улагања у нове саобраћајнице.

*Реконструкција, модернизација, доградња и проширење* обухвата инвестиције за преуређење или проширење постојећих објеката, опреме и уређаја, у циљу проширења обима, бољег прилагођавања потребама тржишта, измене врсте техничко-технолошких решења производње или услуга.

*Одржавање нивоа постојећих капацитета* обухвата улагања у циљу замене застарелих, истрошених или уништених основних средстава (не обухватају се редовно одржавање и поправке). Ове инвестиције могу да утичу на интензивирање и рационализацију процеса рада, али не и на проширење расположивих капацитета и битнијих измена у постојећој врсти производа, услуга и технологије рада.

**Методолошки материјали**

Детаљна објашњења објављена су у едицији СЗС *Методолошки материјали*, у свесци бр. 209, и у Упутству за попуњавање Годишњег извештаја о инвестицијама у основна средства.

**Definitions and methodological remarks**

*Investments in fixed assets* are purchases made by private entities, aiming at getting new assets, increasing the value or replacing existing fixed assets. Acquired fixed assets can be purchased in the country and abroad, received by financial leasing, obtained by exchange, received as a capital transfer in kind or produced and retained for own use. All investments in new facilities are included, as well as investments for capacity extensions, re-building and modernization of existing facilities or for replacement of obsolete, worn out or accidentally destroyed facilities. Investment does not cover investment expenditure and resources for regular maintenance of existing infrastructure.

*Payments for investment* are investments in cash in the course of a year in which payments were actually effected, regardless of the time of their construction or purchase.

Payments from own resources include national and foreign currency resources of a direct investor: depreciation, operating funds, pooled and other resources (budget, public funds and others) which were transferred to the investor's account. This includes also foreign funds obtained on the basis of contract on joint venture.

Payments from pooled resources joint venture based include RSD and foreign currency of national and foreign co-investors as well as physical persons, associated with funds of the direct investor.

Payments from credits include bank credits, financial credits, as well as financial credits directly settled with foreign organizations.

*Payments from state bodies' resources and local self-government bodies* include only payments for investments on the burden of credits, regardless of whether credit was settled by bank or directly, with obligation of pay back or not.

*Realized investments* in the course of a reference year represent the value of actually performed construction, building or purchase of infrastructure, outfit and other, regardless whether they are completed or not and whether payment for them has been effected (excluding revalorization of realized investments).

*Realized investments in new fixed assets* relate to purchases performed directly by contractor of construction works, producers of equipment or fixed assets produced for own account, respectively fixed assets that still have not been object of buying and selling among direct users of these goods. Here are included also used equipment, acquainted abroad, investments for more significant improvements of the land and expenses of land's ownership's transfer (value of purchase of land not included).

*Construction of new facilities* includes investment for founding new enterprises of legal entities and new units in composition of existing ones, on new or old location, regardless of the activity to be performed. These facilities are: the whole building as an economically-technical complex (constructional part, equipment with assembly and other), construction of a part of facility as a separate economically-technical complex (construction is performed in phases), continuation of building or equipping formerly suspended investments, investment in long-standing plants, basic herds, construction and purchase of airplanes and investment in new lines of communications.

*Reconstruction, modernization, building onto and extension* include investments for altering or extending the existing infrastructure, equipment and facilities so to extend the size, adjust to market requirements, find technical and technological solutions of production and services.

*Maintenance of existing facilities* are investments for the replacement of obsolete, worn out or destroyed fixed assets (regular maintenance and repairs not included). These investments may have an influence on the intensification and rationalization of working process, but not on extension of available facilities and more significant alterations in existing type of products, services and working technology.

**Methodological papers**

Detailed information have been published in the edition FSO "Methodological papers" No. 209 in the Instruction for filling out of Annual Report on Investments in Fixed Assets.

**9.1. УКУПНЕ ОСТВАРЕНЕ ИНВЕСТИЦИЈЕ У ОСНОВНА СРЕДСТВА, ПО ТЕХНИЧКОЈ СТРУКТУРИ, ДЕЛАТНОСТИ И СЕДИШТУ ИНВЕСТИТОРА<sup>1)2)</sup>, 2008.**  
хиљ. РСД

**TOTAL REALIZED INVESTMENTS IN FIXED ASSETS BY TECHNICAL STRUCTURE, INVESTOR'S ACTIVITY AND HEAD OFFICE<sup>1)2)</sup>, 2008**  
thous. RSD

	Укупно Total	Грађевински радови Constru- ctional works	Опрема с монтажом Equipment with assembling			Остало Other
			свега All	домаћа Domestic	увозна Imported	

## РЕПУБЛИКА СРБИЈА / REPUBLIC OF SERBIA

Укупно	625 875 629	262 032 910	308 863 895	176 793 551	132 070 343	54 978 824	Total
<b>Пољопривреда, лов и шумарство</b>	<b>24 049 717</b>	<b>7 593 857</b>	<b>13 045 824</b>	<b>8 899 282</b>	<b>4 146 542</b>	<b>3 410 036</b>	<b>Agriculture, hunting and forestry</b>
Пољопривреда, лов и услуге	20 761 411	6 027 869	11 733 756	8 022 537	3 711 219	2 999 785	Agriculture, hunting and services
Узгој, искоришћавање шума и услуге	995 411	288 554	418 993	362 223	56 770	287 864	Forestry, logging and services
Водопривреда	2 292 895	1 277 433	893 075	514 522	378 553	122 387	Water works supply
<b>Рибарство</b>	<b>476 633</b>	<b>215 780</b>	<b>136 131</b>	<b>123 411</b>	<b>12 720</b>	<b>124 722</b>	<b>Fishing</b>
<b>Вађење руда и камена</b>	<b>3 038 123</b>	<b>559 423</b>	<b>2 256 712</b>	<b>1 060 659</b>	<b>1 196 052</b>	<b>221 988</b>	<b>Mining and quarrying</b>
Вађење угља	339 779	181 333	132 247	65 806	66 441	26 199	Mining of coal
Вађење сирове нафте и гаса, услуге	-	-	-	-	-	-	Mining of crude petroleum and natural gas, services
Вађење руде урана и торијума	-	-	-	-	-	-	Mining of uranium and thorium ores
Вађење руда метала	787 448	32 657	671 135	466 439	204 696	83 656	Mining of metal ores
Вађење осталих руда и камена	1 910 896	345 433	1 453 330	528 414	924 915	112 133	Mining of other ores and stone
<b>Прерађивачка индустрија</b>	<b>138 255 331</b>	<b>42 311 410</b>	<b>87 533 507</b>	<b>43 759 754</b>	<b>43 773 753</b>	<b>8 410 414</b>	<b>Manufacturing</b>
Производња прехранбених производа и пића	39 126 152	10 112 570	27 925 805	14 585 809	13 339 996	1 087 777	Manufacture of food products and beverages
Производња дуванских производа	867 206	128 827	730 685	183 358	547 327	7 694	Manufacture of tobacco
Производња текстилних предива и тканина	13 056 369	6 941 894	5 965 118	1 102 671	4 862 447	149 357	Manufacture of textile yarns and textiles
Производња одевних предмета и крзна	1 454 235	628 155	783 404	473 295	310 110	42 675	Manufacture of wearing apparel and fur
Производња коже, предмета од коже и обуће	793 230	245 601	528 310	352 949	175 361	19 320	Manufacture of leather articles, footwear
Прерада и производи од дрвета и плуте	1 860 353	1 078 927	654 208	242 735	411 472	127 219	Manufacture of wood and products of wood and cork
Производња целулозе, папира и прерада папира	5 334 277	1 299 070	4 003 140	1 779 431	2 223 709	32 066	Manufacture of pulp, paper and paper products
Издавање, штампање и репродукција	5 078 691	707 636	4 189 566	1 752 223	2 437 343	181 488	Publishing, printing and reproduction
Производња кокса и деривата нафте	9 361 553	2 150 632	3 973 621	2 961 627	1 011 994	3 237 300	Manufacture of coke and refined petroleum produc.
Производња хемикалија и хемијских производа	14 025 124	4 041 961	8 951 790	5 759 613	3 192 177	1 031 372	Manufacture of chemicals and chemical products
Производња производа од гуме и пластике	7 952 669	3 058 718	4 544 381	2 218 732	2 325 649	349 571	Manufacture of rubber and plastic products

<sup>1)</sup> Остварене инвестиције представљају физички остварену изградњу инвестиционих објеката и извршену израду или набавку инвестиционих добара током године, без обзира на то да ли је и када је извршена њихова исплата.

<sup>2)</sup> Подаци се односе на правна лица свих облика својине.

<sup>1)</sup> Realized investments present physically realized construction of infrastructure and completed manufacture or purchase of investment goods during a year regardless of payment thereof.

<sup>2)</sup> Data relate to legal entities of all forms of ownership.

**9.1. УКУПНЕ ОСТВАРЕНЕ ИНВЕСТИЦИЈЕ У ОСНОВНА  
СРЕДСТВА, ПО ТЕХНИЧКОЈ СТРУКТУРИ, ДЕЛАТНОСТИ И  
СЕДИШТУ ИНВЕСТИТОРА<sup>1)2)</sup>, 2008. (наставак)**
**TOTAL REALIZED INVESTMENTS IN FIXED  
ASSETS BY TECHNICAL STRUCTURE, INVESTOR'S  
ACTIVITY AND HEAD OFFICE<sup>1)2)</sup>, 2008 (continued)**

хиљ. РСД

thous. RSD

	Укупно <i>Total</i>	Грађевински радови <i>Con- struc-tional works</i>	Опрема с монтажом <i>Equipment with assembling</i>			Остало <i>Other</i>	
			свега <i>All</i>	домаћа <i>Domestic</i>	увозна <i>Imported</i>		
Производња производа од осталих минерала	9 633 175	2 066 265	7 170 610	2 612 758	4 557 853	396 300	Manufacture of other non-metallic mineral prod.
Производња основних метала	7 868 760	1 578 390	6 201 975	3 704 533	2 497 442	88 395	Manufacture of basic metals
Производња металних производа, осим машина	5 427 253	2 087 025	3 180 766	1 496 328	1 684 438	159 463	Manufacture of metal products, except machinery
Производња осталих машина и уређаја	4 270 787	1 881 417	2 141 987	966 516	1 175 471	247 384	Manufacture of machinery and equipment n.e.c.
Производња канцеларијских и рачунских машина	617 169	334 103	245 415	119 503	125 911	37 651	Manufacture of office machinery and computers
Производња др. електричних машина и апарата	2 584 099	934 236	1 588 267	740 133	848 134	61 596	Manufacture of elect. machinery and apparatus n.e.c.
Производња радио, ТВ и комуникационе опреме	239 343	68 135	113 793	45 817	67 976	57 415	Manufacture of radio, TV and communication equip.
Производња прецизних и оптичких инструмената	1 172 739	288 263	867 433	489 726	377 707	17 043	Manufacture of precision and optical instruments
Производња моторних возила и приколица	2 697 219	875 964	1 207 788	575 507	632 281	613 467	Manufacture of motor vehicles and trailers
Производња осталих саобраћајних средстава	990 424	488 717	476 022	370 278	105 744	25 685	Manufacture of other transport equipment
Производња намештаја и сл. производа	2 736 569	1 019 300	1 349 804	914 882	434 922	367 465	Manufacture of furniture and similar products
Рециклажа	1 107 933	295 603	739 620	311 331	428 289	72 709	Recycling
<b>Производња електричне енергије, гаса и воде</b>	<b>55 356 647</b>	<b>17 333 452</b>	<b>36 007 736</b>	<b>22 645 500</b>	<b>13 362 235</b>	<b>2 015 459</b>	<b>Electricity, gas and water supply</b>
Производња електричне енергије, гаса и топле воде	46 812 700	10 513 627	34 387 227	21 309 851	13 077 375	1 911 846	Electricity, gas and hot water supply
Пречишћавање и дистрибуција воде	8 543 947	6 819 825	1 620 509	1 335 649	284 860	103 613	Purification and distribution of water
<b>Грађевинарство</b>	<b>54 359 052</b>	<b>32 350 558</b>	<b>18 514 623</b>	<b>9 618 478</b>	<b>8 896 145</b>	<b>3 493 871</b>	<b>Construction</b>
<b>Трговина на велико и мало, поправка</b>	<b>81 331 872</b>	<b>39 482 275</b>	<b>33 861 478</b>	<b>22 623 914</b>	<b>11 237 564</b>	<b>7 988 119</b>	<b>Wholesale and retail trade, repair</b>
Продаја и поправка возила	18 941 512	12 489 851	5 150 309	2 030 576	3 119 734	1 301 352	Sale and repair of vehicles
Трговина на велико и посредовање	50 290 231	20 449 912	24 449 639	17 509 091	6 940 548	5 390 680	Wholesale trade and commission trade
Трговина на мало, осим возилима; поправка	12 100 129	6 542 512	4 261 530	3 084 247	1 177 282	1 296 087	Retail trade, except vehicles; repair
<b>Хотели и ресторани</b>	<b>4 854 665</b>	<b>3 276 054</b>	<b>1 552 357</b>	<b>1 409 442</b>	<b>142 915</b>	<b>26 254</b>	<b>Hotels and restaurants</b>
<b>Саобраћај, складиштење и везе</b>	<b>74 082 118</b>	<b>19 926 919</b>	<b>41 607 815</b>	<b>23 137 636</b>	<b>18 470 179</b>	<b>12 547 384</b>	<b>Transport, storage and communications</b>
Копнени саобраћај и цевоводни транспорт	26 433 987	5 764 430	20 321 153	8 860 367	11 460 787	348 403	Land transport; transport via pipelines
Водени саобраћај	211 120	-	210 922	168 040	42 882	198	Water transport
Ваздушни саобраћај	830 714	9 696	736 679	105 520	631 159	84 339	Air transport

<sup>1)</sup> Остварене инвестиције представљају физички остварену изградњу инвестиционих објеката и извршену израду или набавку инвестиционих добара током године, без обзира на то да ли је и када је извршена њихова исплата.

<sup>2)</sup> Подаци се односе на правна лица свих облика својине.

<sup>1)</sup> Realized investments present physically realized construction of infrastructure and completed manufacture or purchase of investment goods during a year regardless of payment thereof.

<sup>2)</sup> Data relate to legal entities of all forms of ownership.

**9.1. УКУПНЕ ОСТВАРЕНЕ ИНВЕСТИЦИЈЕ У ОСНОВНА  
СРЕДСТВА, ПО ТЕХНИЧКОЈ СТРУКТУРИ, ДЕЛАТНОСТИ И  
СЕДИШТУ ИНВЕСТИТОРА<sup>1)2)</sup>, 2008. (наставак)**
**TOTAL REALIZED INVESTMENTS IN FIXED  
ASSETS BY TECHNICAL STRUCTURE, INVESTOR'S  
ACTIVITY AND HEAD OFFICE<sup>1)2)</sup>, 2008 (continued)**

хиљ. РСД

thous. RSD

	Укупно <i>Total</i>	Грађевински радови <i>Constru- ctional works</i>	Опрема с монтажом <i>Equipment with assembling</i>			Остало <i>Other</i>	
			свега <i>All</i>	домаћа <i>Domestic</i>	увозна <i>Imported</i>		
Пратеће активности и путничке агенције	7 535 899	4 108 097	2 500 847	1 656 180	844 667	926 956	Supporting and travel agencies' activities
Поштанске активности и телекомуникације	39 070 398	10 044 696	17 838 214	12 347 529	5 490 685	11 187 488	Post activities and telecommunications
<b>Финансијско посредовање</b>	<b>21 999 804</b>	<b>5 102 036</b>	<b>10 698 931</b>	<b>7 067 332</b>	<b>3 631 599</b>	<b>6 198 837</b>	<b>Financial intermediation</b>
Финансијско посредовање	18 950 185	4 185 745	9 404 445	6 404 731	2 999 714	5 359 995	Financial intermediation
Осигурање и пензијски фондови	2 534 930	915 432	798 176	611 432	186 744	821 322	Insurance and pension funding
Други послови у финансијском посредовању	514 689	859	496 310	51 169	445 141	17 520	Other activities in financial intermediation
<b>Послови с некретнинама, изнајмљивање</b>	<b>85 462 189</b>	<b>53 379 294</b>	<b>29 494 992</b>	<b>14 197 568</b>	<b>15 297 424</b>	<b>2 587 903</b>	<b>Real estate activities; renting</b>
Послови с некретнинама	33 644 956	25 116 563	8 415 759	196 151	8 219 608	112 633	Real estate activities
Изнајмљивање машина и опреме	19 638 338	3 615 522	15 916 455	10 245 884	5 670 571	106 361	Renting of machinery and equipment
Компјутерске и сродне активности	1 482 868	358 288	748 893	602 705	146 188	375 687	Computer and related activities
Истраживање и развој	1 254 335	322 064	900 442	696 747	203 696	31 828	Research and development
Остале пословне активности	29 441 692	23 966 856	3 513 443	2 456 081	1 057 361	1 961 394	Other business activities
<b>Државна управа и социјално осигурање</b>	<b>41 187 335</b>	<b>19 716 846</b>	<b>15 323 541</b>	<b>11 327 448</b>	<b>3 996 093</b>	<b>6 146 948</b>	<b>Public administration and social security</b>
<b>Образовање</b>	<b>5 510 021</b>	<b>2 767 626</b>	<b>2 662 837</b>	<b>2 357 947</b>	<b>304 891</b>	<b>79 558</b>	<b>Education</b>
<b>Здравствени и социјални рад</b>	<b>17 712 584</b>	<b>7 223 718</b>	<b>10 413 231</b>	<b>5 036 697</b>	<b>5 376 534</b>	<b>75 635</b>	<b>Health and social work</b>
<b>Друге комуналне, друштвене и личне услуге</b>	<b>18 199 540</b>	<b>10 793 664</b>	<b>5 754 181</b>	<b>3 528 484</b>	<b>2 225 696</b>	<b>1 651 696</b>	<b>Other comm., social and personal services</b>
Одстрањивање отпадака, смећа и сл.	2 107 564	541 030	1 539 662	1 041 615	498 047	26 872	Sewage and refuse disposal and similar activities
Делатност организација на бази учлађења	608 773	366 191	228 747	215 345	13 402	13 835	Activities of membership organizations
Спортске, културне и сличне активности	15 285 246	9 783 936	3 897 395	2 206 816	1 690 579	1 603 915	Sporting, cultural and similar activities
Остале услужне делатности	197 957	102 507	88 376	64 707	23 669	7 074	Other service activities

<sup>1)</sup> Остварене инвестиције представљају физички остварену изградњу инвестиционих објеката и извршену израду или набавку инвестиционих добара током године, без обзира на то да ли је и када је извршена њихова исплата.

<sup>2)</sup> Подаци се односе на правна лица свих облика својине.

<sup>1)</sup> Realized investments present physically realized construction of infrastructure and completed manufacture or purchase of investment goods during a year regardless of payment thereof.

<sup>2)</sup> Data relate to legal entities of all forms of ownership.

9.1. УКУПНЕ ОСТВАРЕНЕ ИНВЕСТИЦИЈЕ У ОСНОВНА  
СРЕДСТВА, ПО ТЕХНИЧКОЈ СТРУКТУРИ, ДЕЛАТНОСТИ И  
СЕДИШТУ ИНВЕСТИТОРА<sup>1)2)</sup>, 2008. (наставак)  
хиљ. РСД

TOTAL REALIZED INVESTMENTS IN FIXED  
ASSETS BY TECHNICAL STRUCTURE, INVESTOR'S  
ACTIVITY AND HEAD OFFICE<sup>1)2)</sup>, 2008 (continued)  
thous. RSD

	Укупно Total	Грађевински радови Constru- ctional works	Опрема с монтажом Equipment with assembling			Остало Other	
			свега All	домаћа Domestic	увозна Imported		
<b>Централна Србија / Central Serbia</b>							
<b>Свега</b>	<b>485 652 856</b>	<b>202 796 248</b>	<b>240 396 478</b>	<b>137 001 621</b>	<b>103 394 857</b>	<b>42 460 129</b>	<b>All</b>
<b>Пољопривреда, лов и шумарство</b>	<b>5 210 581</b>	<b>2 061 859</b>	<b>1 841 088</b>	<b>873 554</b>	<b>967 534</b>	<b>1 307 634</b>	<b>Agriculture, hunting and forestry</b>
Пољопривреда, лов и услуге	3 901 363	1 526 708	1 429 282	625 947	803 335	945 373	Agriculture, hunting and services
Узгој, искоришћавање шума и услуге	738 963	261 974	190 510	189 918	592	286 479	Forestry, logging and services
Водопривреда	570 255	273 177	221 296	57 689	163 607	75 782	Water works supply
<b>Рибарство</b>	<b>95 960</b>	<b>63 729</b>	<b>17 170</b>	<b>16 789</b>	<b>381</b>	<b>15 062</b>	<b>Fishing</b>
<b>Вађење руда и камена</b>	<b>2 245 574</b>	<b>473 094</b>	<b>1 594 705</b>	<b>1 019 910</b>	<b>574 795</b>	<b>177 775</b>	<b>Mining and quarrying</b>
Вађење угља	251 995	170 810	54 986	54 986	-	26 199	Mining of coal
Вађење сирове нафте и гаса, услуге	-	-	-	-	-	-	Mining of crude petroleum and natural gas, services
Вађење руде урана и торијума	-	-	-	-	-	-	Mining of uranium and thorium ores
Вађење руда метала	787 448	32 657	671 135	466 439	204 696	83 656	Mining of metal ores
Вађење осталих руда и камена	1 206 131	269 627	868 584	498 485	370 099	67 920	Mining of other ores and stone
<b>Прерађивачка индустрија</b>	<b>87 868 787</b>	<b>26 974 298</b>	<b>58 358 325</b>	<b>30 836 233</b>	<b>27 522 092</b>	<b>2 536 163</b>	<b>Manufacturing</b>
Производња прехранбених производа и пића	23 035 399	5 326 785	17 228 223	9 869 646	7 358 577	480 391	Manufacture of food products and beverages
Производња дуванских производа	693 117	103 856	581 648	137 084	444 564	7 613	Manufacture of tobacco
Производња текстилних предива и тканина	8 298 885	5 593 059	2 565 890	930 316	1 635 574	139 936	Manufacture of textile yarns and textiles
Производња одевних предмета и крзна	1 233 093	473 025	717 450	426 501	290 950	42 617	Manufacture of wearing apparel and fur
Производња коже, предмета од коже и обуће	670 620	197 719	453 835	313 208	140 628	19 066	Manufacture of leather articles, footwear
Прерада и производи од дрвета и нплуте	987 933	440 753	537 216	201 054	336 162	9 964	Manufacture of wood and products of wood and cork
Производња целулозе, папира и прерада папира	4 625 505	929 933	3 664 354	1 645 420	2 018 934	31 217	Manufacture of pulp, paper and paper products
Издавање, штампање и репродукција	3 514 541	514 160	2 823 518	1 610 821	1 212 696	176 863	Publishing, printing and reproduction
Производња кокса и деривата нафте	1 140 692	40 640	1 048 417	150 497	897 920	51 635	Manufacture of coke and refined petroleum production
Производња хемикалија и хемијских производа	8 635 400	1 982 996	6 508 683	4 621 427	1 887 256	143 721	Manufacture of chemicals and chemical products
Производња производа од гуме и пластике	5 203 427	1 932 604	2 992 559	1 658 832	1 333 727	278 264	Manufacture of rubber and plastic products

<sup>1)</sup> Остварене инвестиције представљају физички остварену изградњу инвестиционих објеката и извршену израду или набавку инвестиционих добара током године, без обзира на то да ли је и када је извршена њихова исплата.

<sup>2)</sup> Подаци се односе на правна лица свих облика својине.

<sup>1)</sup> Realized investments present physically realized construction of infrastructure and completed manufacture or purchase of investment goods during a year regardless of payment thereof.

<sup>2)</sup> Data relate to legal entities of all forms of ownership.

**9.1. УКУПНЕ ОСТВАРЕНЕ ИНВЕСТИЦИЈЕ У ОСНОВНА СРЕДСТВА, ПО ТЕХНИЧКОЈ СТРУКТУРИ, ДЕЛАТНОСТИ И СЕДИШТУ ИНВЕСТИТОРА<sup>1)2)</sup>, 2008. (наставак)**
**TOTAL REALIZED INVESTMENTS IN FIXED ASSETS BY TECHNICAL STRUCTURE, INVESTOR'S ACTIVITY AND HEAD OFFICE<sup>1)2)</sup>, 2008 (continued)**

хиљ. РСД

thous. RSD

	Укупно <i>Total</i>	Грађевински радови <i>Construc- tional works</i>	Опрема с монтажом <i>Equipment with assembling</i>			Остало <i>Other</i>	
			свега <i>All</i>	домаћа <i>Domestic</i>	увозна <i>Imported</i>		
Производња производа од осталих минерала	6 265 746	989 685	5 110 419	1 567 725	3 542 694	165 642	Manufacture of other non-metallic mineral prod.
Производња основних метала	7 342 280	1 518 258	5 791 097	3 487 593	2 303 504	32 924	Manufacture of basic metals
Производња металних производа, осим машина	4 330 071	1 700 440	2 485 647	1 165 603	1 320 044	143 985	Manufacture of metal products, except machinery
Производња осталих машина и уређаја	3 860 349	1 830 251	1 785 725	800 115	985 610	244 373	Manufacture of machinery and equipment n.e.c.
Производња канцеларијских и рачунских машина	523 611	276 668	226 845	103 667	123 177	20 098	Manufacture of office machinery and computers
Производња др. електричних машина и апарата	1 227 442	689 454	502 549	272 467	230 082	35 439	Manufacture of elect. machinery and apparatus n.e.c.
Производња радио, ТВ и комуникационе опреме	214 780	58 371	106 714	38 738	67 976	49 695	Manufacture of radio, TV and communication equip.
Производња прецизних и оптичких инструмената	704 394	172 701	517 977	288 961	229 016	13 716	Manufacture of precision and optical instruments
Производња моторних возила и приколица	1 405 869	610 988	770 368	401 319	369 049	24 513	Manufacture of motor vehicles and trailers
Производња осталих саобраћајних средстава	817 450	469 683	342 584	260 382	82 202	5 183	Manufacture of other transport equipment
Производња намештаја и сл. производа	2 313 210	860 491	1 086 167	766 231	319 936	366 552	Manufacture of furniture and similar products
Рециклажа	824 973	261 779	510 439	118 625	391 814	52 754	Recycling
<b>Производња електричне енергије, гаса и воде</b>	<b>46 958 451</b>	<b>13 485 969</b>	<b>31 607 395</b>	<b>18 886 779</b>	<b>12 720 616</b>	<b>1 865 088</b>	<b>Electricity, gas and water supply</b>
Производња електричне енергије, гаса и топле воде	40 254 783	8 030 940	30 434 013	17 789 860	12 644 154	1 789 830	Electricity, gas and hot water supply
Пречишћавање и дистрибуција воде	6 703 669	5 455 029	1 173 382	1 096 920	76 462	75 258	Purification and distribution of water
<b>Грађевинарство</b>	<b>44 613 162</b>	<b>25 951 043</b>	<b>15 454 589</b>	<b>8 244 900</b>	<b>7 209 689</b>	<b>3 207 530</b>	<b>Construction</b>
<b>Трговина на велико и мало, поправка</b>	<b>61 542 091</b>	<b>28 527 357</b>	<b>27 447 207</b>	<b>18 806 289</b>	<b>8 640 918</b>	<b>5 567 527</b>	<b>Wholesale and retail trade, repair</b>
Продаја и поправка возила	13 343 113	8 293 037	3 943 813	1 723 507	2 220 306	1 106 263	Sale and repair of vehicles
Трговина на велико и посредовање	39 450 974	15 353 527	20 688 463	14 782 119	5 906 343	3 408 985	Wholesale trade and commission trade
Трговина на мало, осим возилима; поправка	8 748 004	4 880 793	2 814 931	2 300 662	514 268	1 052 280	Retail trade, except vehicles; repair
<b>Хотели и ресторани</b>	<b>3 458 623</b>	<b>2 601 076</b>	<b>838 362</b>	<b>706 795</b>	<b>131 567</b>	<b>19 185</b>	<b>Hotels and restaurants</b>
<b>Саобраћај, складиштење и везе</b>	<b>64 792 418</b>	<b>15 809 657</b>	<b>36 845 264</b>	<b>19 661 573</b>	<b>17 183 692</b>	<b>12 137 497</b>	<b>Transport, storage and communications</b>
Копнени саобраћај и цефоводни транспорт	18 396 653	1 941 354	16 134 726	5 597 668	10 537 057	320 573	Land transport; transport via pipelines
Водени саобраћај	170 097	-	169 899	127 017	42 882	198	Water transport
Ваздушни саобраћај	830 714	9 696	736 679	105 520	631 159	84 339	Air transport

<sup>1)</sup> Остварене инвестиције представљају физички остварену изградњу инвестиционих објеката и извршену израду или набавку инвестиционих добара током године, без обзира на то да ли је и када је извршена њихова исплата.

<sup>2)</sup> Подаци се односе на правна лица свих облика својине.

<sup>1)</sup> Realized investments present physically realized construction of infrastructure and completed manufacture or purchase of investment goods during a year regardless of payment thereof.

<sup>2)</sup> Data relate to legal entities of all forms of ownership.



**9.1. УКУПНЕ ОСТВАРЕНЕ ИНВЕСТИЦИЈЕ У ОСНОВНА  
СРЕДСТВА, ПО ТЕХНИЧКОЈ СТРУКТУРИ, ДЕЛАТНОСТИ И  
СЕДИШТУ ИНВЕСТИТОРА<sup>1)2)</sup>, 2008. (наставак)**
**TOTAL REALIZED INVESTMENTS IN FIXED  
ASSETS BY TECHNICAL STRUCTURE, INVESTOR'S  
ACTIVITY AND HEAD OFFICE<sup>1)2)</sup>, 2008 (continued)**

хиљ. РСД

thous. RSD

	Укупно <i>Total</i>	Грађевински радови <i>Constru- ctional works</i>	Опрема с монтажом <i>Equipment with assembling</i>			Остало <i>Other</i>	
			свега <i>All</i>	домаћа <i>Domestic</i>	увозна <i>Imported</i>		
Пратеће активности и путничке агенције	6 833 006	3 991 619	2 114 803	1 529 909	584 895	726 584	Supporting and travel agencies activities
Поштанске активности и телекомуникације	38 561 948	9 866 988	17 689 158	12 301 459	5 387 699	11 005 802	Post activities and telecommunications
<b>Финансијско посредовање</b>	<b>19 065 456</b>	<b>4 021 605</b>	<b>9 483 073</b>	<b>6 020 992</b>	<b>3 462 081</b>	<b>5 560 778</b>	<b>Financial intermediation</b>
Финансијско посредовање	16 087 499	3 132 861	8 217 173	5 370 199	2 846 974	4 737 465	Financial intermediation
Осигурање и пензијски фондови	2 471 035	887 885	777 242	606 436	170 806	805 908	Insurance and pension funding
Други послови у финансијском посредовању	506 922	859	488 658	44 357	444 301	17 405	Other activities in financial intermediation
<b>Послови с некретнинама, изнајмљивање</b>	<b>80 905 256</b>	<b>50 154 664</b>	<b>28 470 031</b>	<b>13 414 992</b>	<b>15 055 039</b>	<b>2 280 561</b>	<b>Real estate activities; renting</b>
Послови с некретнинама	32 896 892	24 411 819	8 375 868	158 599	8 217 269	109 204	Real estate activities
Изнајмљивање машина и опреме	19 408 685	3 522 574	15 779 907	10 199 169	5 580 738	106 204	Renting of machinery and equipment
Компјутерске и сродне активности	897 059	93 987	480 871	404 090	76 781	322 201	Computer and related activities
Истраживање и развој	939 683	121 297	787 607	593 126	194 481	30 779	Research and development
Остале пословне активности	26 762 937	22 004 987	3 045 777	2 060 008	985 770	1 712 173	Other business activities
<b>Државна управа и социјално осигурање</b>	<b>39 329 261</b>	<b>18 386 829</b>	<b>14 864 987</b>	<b>10 897 627</b>	<b>3 967 360</b>	<b>6 077 445</b>	<b>Public administration and social security</b>
<b>Образовање</b>	<b>3 318 716</b>	<b>1 478 740</b>	<b>1 789 653</b>	<b>1 567 298</b>	<b>222 355</b>	<b>50 324</b>	<b>Education</b>
<b>Здравствени и социјални рад</b>	<b>10 104 580</b>	<b>2 838 434</b>	<b>7 218 391</b>	<b>3 320 388</b>	<b>3 898 003</b>	<b>47 755</b>	<b>Health and social work</b>
<b>Друге комуналне, друштвене и личне услуге</b>	<b>16 143 939</b>	<b>9 967 894</b>	<b>4 566 240</b>	<b>2 727 504</b>	<b>1 838 735</b>	<b>1 609 806</b>	<b>Other comm., social and personal services</b>
Одстрањивање отпадака, смећа и слично	1 086 465	198 661	868 443	495 494	372 949	19 361	Sewage and refuse disposal and similar activities
Делатност организација на бази учлањења	325 931	99 018	213 722	210 719	3 003	13 191	Activities of membership organizations
Спортске, културне и сличне активности	14 651 550	9 638 658	3 438 712	1 988 673	1 450 039	1 574 180	Sporting, cultural and similar activities
Остале услужне делатности	79 993	31 557	45 362	32 617	12 745	3 074	Other service activities

<sup>1)</sup> Остварене инвестиције представљају физички остварену изградњу инвестиционих објеката и извршену израду или набавку инвестиционих добара током године, без обзира на то да ли је и када је извршена њихова исплата.

<sup>2)</sup> Подаци се односе на правна лица свих облика својине.

<sup>1)</sup> Realized investments present physically realized construction of infrastructure and completed manufacture or purchase of investment goods during a year regardless of payment thereof.

<sup>2)</sup> Data relate to legal entities of all forms of ownership.

**9.1. УКУПНЕ ОСТВАРЕНЕ ИНВЕСТИЦИЈЕ У ОСНОВНА  
СРЕДСТВА, ПО ТЕХНИЧКОЈ СТРУКТУРИ, ДЕЛАТНОСТИ И  
СЕДИШТУ ИНВЕСТИТОРА<sup>1)2)</sup>, 2008. (наставак)**
**TOTAL REALIZED INVESTMENTS IN FIXED  
ASSETS BY TECHNICAL STRUCTURE, INVESTOR'S  
ACTIVITY AND HEAD OFFICE<sup>1)2)</sup>, 2008 (continued)**

хиљ. РСД

thous. RSD

	Укупно <i>Total</i>	Грађевински радови <i>Constru- ctional works</i>	Опрема с монтажом <i>Equipment with assembling</i>			Остало <i>Other</i>	
			свега <i>All</i>	домаћа <i>Domestic</i>	увозна <i>Imported</i>		
<b>Војводина / Vojvodina</b>							
<b>Свега</b>	<b>140 222 773</b>	<b>59 236 662</b>	<b>68 467 417</b>	<b>39 791 930</b>	<b>28 675 486</b>	<b>12 518 695</b>	<b>All</b>
<b>Пољопривреда, лов и шумарство</b>	<b>18 839 136</b>	<b>5 531 998</b>	<b>11 204 736</b>	<b>8 025 728</b>	<b>3 179 009</b>	<b>2 102 403</b>	<b>Agriculture, hunting and forestry</b>
Пољопривреда, лов и услуге	16 860 048	4 501 162	10 304 474	7 396 590	2 907 885	2 054 413	Agriculture, hunting and services
Узгој, искоришћавање шума и услуге	256 448	26 580	228 483	172 305	56 178	1 385	Forestry, logging and services
Водопривреда	1 722 640	1 004 256	671 779	456 833	214 946	46 605	Water works supply
<b>Рибарство</b>	<b>380 673</b>	<b>152 051</b>	<b>118 962</b>	<b>106 623</b>	<b>12 339</b>	<b>109 660</b>	<b>Fishing</b>
<b>Вађење руда и камена</b>	<b>792 549</b>	<b>86 329</b>	<b>662 007</b>	<b>40 750</b>	<b>621 257</b>	<b>44 213</b>	<b>Mining and quarrying</b>
Вађење угља	87 784	10 523	77 261	10 820	66 441	-	Mining of coal
Вађење сирове нафте и гаса, услуге	-	-	-	-	-	-	Mining of crude petroleum and natural gas, services
Вађење руде урана и торијума	-	-	-	-	-	-	Mining of uranium and thorium ores
Вађење руда метала	-	-	-	-	-	-	Mining of metal ores
Вађење осталих руда и камена	704 765	75 806	584 746	29 930	554 816	44 213	Mining of other ores and stone
<b>Прерађивачка индустрија</b>	<b>50 386 543</b>	<b>15 337 111</b>	<b>29 175 182</b>	<b>12 923 521</b>	<b>16 251 661</b>	<b>5 874 251</b>	<b>Manufacturing</b>
Производња прехранбених производа и пића	16 090 753	4 785 785	10 697 582	4 716 163	5 981 419	607 386	Manufacture of food products and beverages
Производња дуванских производа	174 089	24 971	149 037	46 274	102 763	81	Manufacture of tobacco
Производња текстилних предива и тканина	4 757 484	1 348 835	3 399 228	172 355	3 226 873	9 421	Manufacture of textile yarns and textiles
Производња одевних предмета и крзна	221 142	155 130	65 954	46 794	19 160	58	Manufacture of wearing apparel and fur
Производња коже, предмета од коже и обуће	122 610	47 882	74 474	39 741	34 733	254	Manufacture of leather articles, footwear
Прерада и производи од дрвета и плуте	872 420	638 174	116 992	41 682	75 310	117 254	Manufacture of wood and products of wood and cork
Производња целулозе, папира и прерада папира	708 772	369 137	338 786	134 011	204 775	849	Manufacture of pulp, paper and paper products
Издавање, штампање и репродукција	1 564 150	193 476	1 366 049	141 402	1 224 647	4 625	Publishing, printing and reproduction
Производња кокса и деривата нафте	8 220 861	2 109 992	2 925 204	2 811 130	114 074	3 185 665	Manufacture of coke and re- fined petroleum production
Производња хемикалија и хемијских производа	5 389 724	2 058 966	2 443 107	1 138 186	1 304 921	887 651	Manufacture of chemicals and chemical products
Производња производа од гуме и пластике	2 749 243	1 126 114	1 551 822	559 900	991 922	71 307	Manufacture of rubber and plastic products

<sup>1)</sup> Остварене инвестиције представљају физички остварену изградњу инвестиционих објеката и извршену израду или набавку инвестиционих добара током године, без обзира на то да ли је и када је извршена њихова исплата.

<sup>2)</sup> Подаци се односе на правна лица свих облика својине.

<sup>1)</sup> Realized investments present physically realized construction of infrastructure and completed manufacture or purchase of investment goods during a year regardless of payment thereof.

<sup>2)</sup> Data relate to legal entities of all forms of ownership.

**9.1. УКУПНЕ ОСТВАРЕНЕ ИНВЕСТИЦИЈЕ У ОСНОВНА  
СРЕДСТВА, ПО ТЕХНИЧКОЈ СТРУКТУРИ, ДЕЛАТНОСТИ И  
СЕДИШТУ ИНВЕСТИТОРА<sup>1)2)</sup>, 2008. (наставак)**
**TOTAL REALIZED INVESTMENTS IN FIXED  
ASSETS BY TECHNICAL STRUCTURE, INVESTOR'S  
ACTIVITY AND HEAD OFFICE<sup>1)2)</sup>, 2008 (continued)**

хиљ. РСД

thous. RSD

	Укупно <i>Total</i>	Грађевински радови <i>Construc- tional works</i>	Опрема с монтажом <i>Equipment with assembling</i>			Остало <i>Other</i>	
			свега <i>All</i>	домаћа <i>Domestic</i>	увозна <i>Imported</i>		
Производња производа од осталих минерала	3 367 429	1 076 580	2 060 191	1 045 033	1 015 158	230 658	Manufacture of other non-metallic mineral prod.
Производња основних метала	526 481	60 132	410 877	216 939	193 938	55 471	Manufacture of basic metals
Производња металних производа, осим машина	1 097 182	386 585	695 119	330 725	364 394	15 478	Manufacture of metal products, except machinery
Производња осталих машина и уређаја	410 438	51 165	356 262	166 401	189 861	3 011	Manufacture of machinery and equipment n.e.c.
Производња канцеларијских и рачунских машина	93 558	57 435	18 570	15 836	2 734	17 553	Manufacture of office machinery and computers
Производња др. електричних машина и апарата	1 356 657	244 782	1 085 718	467 666	618 052	26 157	Manufacture of elect. machinery and apparatus n.e.c.
Производња радио, ТВ и комуникационе опреме	24 563	9 764	7 079	7 079	-	7 720	Manufacture of radio, TV and communication equip.
Производња прецизних и оптичких инструмената	468 345	115 562	349 456	200 765	148 690	3 327	Manufacture of precision and optical instruments
Производња моторних возила и приколица	1 291 350	264 976	437 420	174 188	263 232	588 954	Manufacture of motor vehicles and trailers
Производња осталих саобраћајних средстава	172 974	19 034	133 438	109 896	23 542	20 502	Manufacture of other transport equipment
Производња намештаја и сл. производа	423 359	158 810	263 637	148 651	114 986	913	Manufacture of furniture and similar products
Рециклажа	282 960	33 824	229 181	192 706	36 475	19 955	Recycling
<b>Производња електричне енергије, гаса и воде</b>	<b>8 398 195</b>	<b>3 847 483</b>	<b>4 400 341</b>	<b>3 758 721</b>	<b>641 620</b>	<b>150 371</b>	<b>Electricity, gas and water supply</b>
Производња електричне енергије, гаса и топле воде	6 557 917	2 482 687	3 953 214	3 519 992	433 222	122 016	Electricity, gas and hot water supply
Пречишћавање и дистрибуција воде	1 840 279	1 364 796	447 128	238 730	208 398	28 355	Purification and distribution of water
<b>Грађевинарство</b>	<b>9 745 890</b>	<b>6 399 515</b>	<b>3 060 034</b>	<b>1 373 578</b>	<b>1 686 456</b>	<b>286 341</b>	<b>Construction</b>
<b>Трговина на велико и мало, поправка</b>	<b>19 789 781</b>	<b>10 954 918</b>	<b>6 414 271</b>	<b>3 817 625</b>	<b>2 596 646</b>	<b>2 420 592</b>	<b>Wholesale and retail trade, repair</b>
Продаја и поправка возила	5 598 399	4 196 814	1 206 496	307 069	899 427	195 089	Sale and repair of vehicles
Трговина на велико и посредовање	10 839 257	5 096 385	3 761 176	2 726 972	1 034 204	1 981 696	Wholesale trade and commission trade
Трговина на мало, осим возилима; поправка	3 352 125	1 661 719	1 446 599	783 585	663 014	243 807	Retail trade, except vehicles; repair
<b>Хотели и ресторани</b>	<b>1 396 042</b>	<b>674 978</b>	<b>713 995</b>	<b>702 646</b>	<b>11 349</b>	<b>7 069</b>	<b>Hotels and restaurants</b>
<b>Саобраћај, складиштење и везе</b>	<b>9 289 700</b>	<b>4 117 262</b>	<b>4 762 551</b>	<b>3 476 063</b>	<b>1 286 487</b>	<b>409 888</b>	<b>Transport, storage and communications</b>
Копнени саобраћај и цевоводни транспорт	8 037 334	3 823 076	4 186 428	3 262 699	923 729	27 830	Land transport; transport via pipelines
Водени саобраћај	41 024	-	41 024	41 024	-	-	Water transport
Ваздушни саобраћај	-	-	-	-	-	-	Air transport

<sup>1)</sup> Остварене инвестиције представљају физички остварену изградњу инвестиционих објеката и извршену израду или набавку инвестиционих добара током године, без обзира на то да ли је и када је извршена њихова исплата.

<sup>2)</sup> Подаци се односе на правна лица свих облика својине.

<sup>1)</sup> Realized investments present physically realized construction of infrastructure and completed manufacture or purchase of investment goods during a year regardless of payment thereof.

<sup>2)</sup> Data relate to legal entities of all forms of ownership.

**9.1. УКУПНЕ ОСТВАРЕНЕ ИНВЕСТИЦИЈЕ У ОСНОВНА  
СРЕДСТВА, ПО ТЕХНИЧКОЈ СТРУКТУРИ, ДЕЛАТНОСТИ И  
СЕДИШТУ ИНВЕСТИТОРА<sup>1)2)</sup>, 2008. (наставак)**
**TOTAL REALIZED INVESTMENTS IN FIXED  
ASSETS BY TECHNICAL STRUCTURE, INVESTOR'S  
ACTIVITY AND HEAD OFFICE<sup>1)2)</sup>, 2008 (continued)**

хиљ. РСД

thous. RSD

	Укупно <i>Total</i>	Грађевински радови <i>Constru- tional works</i>	Опрема с монтажом <i>Equipment with assembling</i>			Остало <i>Other</i>	
			свега <i>All</i>	домаћа <i>Domestic</i>	увозна <i>Imported</i>		
Пратеће активности и путничке агенције	702 893	116 478	386 043	126 271	259 772	200 372	Supporting and travel agencies' activities
Поштанске активности и телекомуникације	508 450	177 708	149 056	46 070	102 986	181 686	Post activities and telecommunications
<b>Финансијско посредовање</b>	<b>2 934 348</b>	<b>1 080 431</b>	<b>1 215 858</b>	<b>1 046 340</b>	<b>169 518</b>	<b>638 059</b>	<b>Financial intermediation</b>
Финансијско посредовање	2 862 686	1 052 884	1 187 272	1 034 532	152 740	622 530	Financial intermediation
Осигурање и пензијски фондови	63 895	27 547	20 934	4 996	15 938	15 414	Insurance and pension funding
Други послови у финансијском посредовању	7 767	-	7 652	6 812	840	115	Other activities in financial intermediation
<b>Послови с некретнинама, изнајмљивање</b>	<b>4 556 933</b>	<b>3 224 630</b>	<b>1 024 961</b>	<b>782 576</b>	<b>242 385</b>	<b>307 342</b>	<b>Real estate activities; renting</b>
Послови с некретнинама	748 064	704 744	39 891	37 552	2 339	3 429	Real estate activities
Изнајмљивање машина и опреме	229 653	92 948	136 548	46 715	89 833	157	Renting of machinery and equipment
Компјутерске и сродне активности	585 809	264 301	268 022	198 615	69 407	53 486	Computer and related activities
Истраживање и развој	314 652	200 767	112 835	103 621	9 215	1 049	Research and development
Остале пословне активности	2 678 756	1 961 870	467 665	396 074	71 592	249 221	Other business activities
<b>Државна управа и социјално осигурање</b>	<b>1 858 074</b>	<b>1 330 017</b>	<b>458 554</b>	<b>429 821</b>	<b>28 733</b>	<b>69 503</b>	<b>Public administration and social security</b>
<b>Образовање</b>	<b>2 191 305</b>	<b>1 288 886</b>	<b>873 185</b>	<b>790 649</b>	<b>82 536</b>	<b>29 234</b>	<b>Education</b>
<b>Здравствени и социјални рад</b>	<b>7 608 004</b>	<b>4 385 284</b>	<b>3 194 840</b>	<b>1 716 309</b>	<b>1 478 531</b>	<b>27 880</b>	<b>Health and social work</b>
<b>Друге комуналне, друштвене и личне услуге</b>	<b>2 055 601</b>	<b>825 770</b>	<b>1 187 941</b>	<b>800 980</b>	<b>386 961</b>	<b>41 890</b>	<b>Other comm., social and personal services</b>
Одстрањивање отпадака, смећа и слично	1 021 099	342 369	671 219	546 121	125 098	7 511	Sewage and refuse disposal and similar activities
Делатност организација на бази учлањења	282 842	267 173	15 025	4 626	10 399	644	Activities of membership organizations
Спортске, културне и сличне активности	633 696	145 278	458 683	218 143	240 540	29 735	Sporting, cultural and similar activities
Остале услужне делатности	117 964	70 950	43 014	32 090	10 924	4 000	Other service activities

**Косово и Метохија / Kosovo and Metohia**

<b>Свега</b>	...	...	...	...	...	...	<b>All</b>
--------------	-----	-----	-----	-----	-----	-----	------------

<sup>1)</sup> Остварене инвестиције представљају физички остварену изградњу инвестиционих објеката и извршену израду или набавку инвестиционих добара током године, без обзира на то да ли је и када је извршена њихова исплата.

<sup>2)</sup> Подаци се односе на правна лица свих облика својине.

<sup>1)</sup> Realized investments present physically realized construction of infrastructure and completed manufacture or purchase of investment goods during a year regardless of payment thereof.

<sup>2)</sup> Data relate to legal entities of all forms of ownership.

**9.2. ОСТВАРЕНЕ ИНВЕСТИЦИЈЕ У НОВА ОСНОВНА СРЕДСТВА, ПО КАРАКТЕРУ ИЗГРАДЊЕ, ТЕХНИЧКОЈ СТРУКТУРИ, НАМЕНИ И ЛОКАЦИЈИ ИНВЕСТИЦИЈА, 2008.<sup>1)2)</sup>**  
хиљ. РСД

**REALIZED INVESTMENTS IN FIXED ASSETS BY TYPE OF CONSTRUCTION, TECHNICAL STRUCTURE, PURPOSE AND LOCATION OF INVESTMENTS, 2008<sup>1)2)</sup>**  
thous. RSD

	Укупно <i>Total</i>	Карактер изградње <i>Type of construction</i>			Техничка структура <i>Technical structure</i>			остало <i>Other</i>	
		нови капацитети <i>New facilities</i>	реконструкција <sup>3)</sup> <i>Reconstruction<sup>3)</sup></i>	одржавање <i>Maintenance</i>	грађевински радови <i>Construction works</i>	опрема с монтажом <i>Equipment with assembling</i>			
						домаћа <i>Domestic</i>	увозна <i>Imported</i>		
<b>РЕПУБЛИКА СРБИЈА / REPUBLIC OF SERBIA</b>									
<b>Укупно</b>	<b>566 836 857</b>	<b>283 443 253</b>	<b>205 719 548</b>	<b>77 674 055</b>	<b>231 448 035</b>	<b>165 827 988</b>	<b>132 070 343</b>	<b>37 490 490</b>	<b>Total</b>
<b>Пољопривреда, лов и шумарство</b>	<b>21 099 194</b>	<b>6 316 285</b>	<b>11 545 566</b>	<b>3 237 343</b>	<b>6 285 299</b>	<b>8 487 216</b>	<b>4 086 152</b>	<b>2 240 527</b>	<b>Agriculture, hunting and forestry</b>
Пољопривреда, лов и услуге	17 840 204	5 413 878	9 628 503	2 797 823	4 719 311	7 633 630	3 650 829	1 836 434	Agriculture, hunting and services
Узгој, искоришћавање шума и услуге	980 483	523 579	240 226	216 678	288 554	347 295	56 770	287 864	Forestry, logging and services
Водопривреда	2 278 506	378 827	1 676 836	222 843	1 277 433	506 291	378 553	116 229	Water works supply
<b>Рибарство</b>	<b>258 735</b>	<b>74 172</b>	<b>68 213</b>	<b>116 350</b>	<b>127 097</b>	<b>79 344</b>	<b>14 982</b>	<b>37 312</b>	<b>Fishing</b>
<b>Вађење руда и камена</b>	<b>9 901 665</b>	<b>8 017 563</b>	<b>1 519 490</b>	<b>364 612</b>	<b>2 661 216</b>	<b>2 410 764</b>	<b>4 594 496</b>	<b>235 189</b>	<b>Mining and quarrying</b>
Вађење угља	7 372 353	7 051 069	292 778	28 506	2 282 050	1 497 113	3 464 885	128 305	Mining of coal
Вађење сирове нафте и гаса, услуге	-	-	-	-	-	-	-	-	Mining of crude petroleum and natural gas, services
Вађење руде урана и торијума	-	-	-	-	-	-	-	-	Mining of uranium and thorium ores
Вађење руда метала	787 448	450 368	126 836	210 244	32 657	466 439	204 696	83 656	Mining of metal ores
Вађење осталих руда и камена	1 741 864	516 126	1 099 876	125 862	346 509	447 212	924 915	23 228	Mining of other ores and stone
<b>Прерађивачка индустрија</b>	<b>123 853 505</b>	<b>52 166 320</b>	<b>54 541 481</b>	<b>17 145 704</b>	<b>36 089 170</b>	<b>37 263 479</b>	<b>44 212 281</b>	<b>6 288 575</b>	<b>Manufacturing</b>
Производња прехранбених производа и пића	33 858 556	10 963 521	19 020 277	3 874 759	7 992 395	11 706 637	13 458 072	701 452	Manufacture of food products and beverages
Производња дуванских производа	1 209 919	464 641	745 278	-	128 827	183 358	890 040	7 694	Manufacture of tobacco products
Производња текстилних предива и тканина	12 489 068	6 735 492	5 399 745	353 831	6 764 642	831 197	4 866 208	27 020	Manufacture of textile yarns and textiles
Производња одевних предмета и крзна	1 244 652	385 123	606 106	253 424	506 380	425 841	308 814	3 617	Manufacture of wearing apparel and fur
Производња коже, предмета од коже и обуће	701 812	347 491	197 594	156 727	234 705	289 405	161 050	16 652	Manufacture of leather articles, footwear
Прерада и производи од дрвета и плуте	1 071 601	376 139	314 541	380 921	425 498	221 572	410 962	13 568	Manufacture of wood and products of wood and cork
Производња целулозе, папира и прерада папира	5 211 083	2 952 553	1 673 121	585 408	1 225 341	1 757 558	2 223 709	4 475	Manufacture of pulp, paper and paper products
Издавање, штампање и репродукција	4 061 501	2 466 738	1 180 591	414 172	647 149	843 949	2 436 708	133 694	Publishing, printing and reproduction
Производња кокса и деривата нафте	8 270 627	5 615 383	1 456 816	1 198 428	2 143 029	1 962 946	1 011 994	3 152 658	Manufacture of coke and refined petroleum products
Производња хемикалија и хемијских производа	13 450 411	5 468 239	6 161 285	1 820 887	3 857 026	5 505 832	3 177 658	909 895	Manufacture of chemicals and chemical products
Производња производа од гуме и пластике	7 185 357	4 568 697	2 243 113	373 546	2 656 493	2 067 639	2 321 321	139 905	Manufacture of rubber and plastic products
Производња производа од осталих минерала	8 292 686	1 680 487	5 585 145	1 027 055	1 379 290	2 325 613	4 387 729	200 054	Manufacture of other non-metallic mineral prod.

<sup>1)</sup> Остварене инвестиције у нова основна средства односе се на набавке извршене непосредно од извођача грађевинских радова, произвођача опреме или основних средстава произведених у сопственој режији, односно основних средстава која још нису била предмет купопродаје између непосредних корисника тих добара. Овде се укључују и половна опрема набављена у иностранству, инвестиције у значајнија побољшања постојећих основних средстава, инвестиције у значајнија побољшања земљишта и трошкови преноса власништва земљишта (није укључена вредност откупа земљишта).

<sup>2)</sup> Подаци се односе на правна лица свих облика својине.

<sup>3)</sup> Подаци се односе и на модернизацију, доградњу и проширење капацитета.

<sup>1)</sup> Realized investments in new fixed assets relate to purchases performed directly by contractor or construction works, producers of equipment or fixed assets produced for own account, respectively fixed assets that still have not been object of buying and selling among direct users of these goods. Here is included also used equipment, acquainted abroad, investments into more significant improvements of the land and expenses of land's ownership's transfer (value of purchase of land not included).

<sup>2)</sup> Data relate to legal entities of all forms of ownership.

<sup>3)</sup> Data relate to modernization, building onto and extension of facilities.

**9.2. ОСТВАРЕНЕ ИНВЕСТИЦИЈЕ У НОВА ОСНОВНА СРЕДСТВА, ПО КАРАКТЕРУ ИЗГРАДЊЕ, ТЕХНИЧКОЈ СТРУКТУРИ, НАМЕНИ И ЛОКАЦИЈИ ИНВЕСТИЦИЈА, 2008.<sup>1)2)</sup>**  
(наставак)  
хиљ. РСД

**REALIZED INVESTMENTS IN FIXED ASSETS BY TYPE OF CONSTRUCTION, TECHNICAL STRUCTURE, PURPOSE AND LOCATION OF INVESTMENTS, 2008<sup>1)2)</sup>**  
(continued)  
thous. RSD

	Укупно <i>Total</i>	Карактер изградње <i>Type of construction</i>			Техничка структура <i>Technical structure</i>				
		нови капацитети <i>New facilities</i>	реконструкција <sup>3)</sup> <i>Reconstruction<sup>3)</sup></i>	одржавање <i>Maintenance</i>	грађевински радови <i>Construction works</i>	опрема с монтажом <i>Equipment with assembling</i>		остало <i>Other</i>	
						домаћа <i>Domestic</i>	увозна <i>Imported</i>		
Производња основних метала	7 561 649	1 851 260	1 569 869	4 140 521	1 516 041	3 541 102	2 497 442	7 064	Manufacture of basic metals
Производња металних производа, осим машина	4 694 682	2 029 345	2 309 407	355 930	1 541 978	1 404 572	1 709 214	38 918	Manufacture of metal products, except machinery
Производња осталих машина и уређаја	4 065 256	1 997 767	1 318 191	749 298	1 853 355	909 177	1 175 471	127 254	Manufacture of machinery and equipment n.e.c.
Производња канцеларијских и рачунских машина	419 561	190 821	119 255	109 484	164 569	115 716	118 747	20 528	Manufacture of office machinery and computers
Производња др. електричних машина и апарата	2 475 419	1 373 140	929 382	172 897	861 724	716 240	848 134	49 322	Manufacture of elect. machinery and apparatus n.e.c.
Производња радио, ТВ и комуникационе опреме	194 568	56 662	36 698	101 208	58 371	43 256	67 976	24 965	Manufacture of radio, TV and communication equip.
Производња прецизних и оптичких инструмената	890 999	104 108	415 258	371 633	107 994	400 321	378 602	4 082	Manufacture of precision and optical instruments
Производња моторних возила и приколица	2 502 677	1 314 580	1 034 240	153 858	845 770	549 320	632 281	475 306	Manufacture of motor vehicles and trailers
Производња осталих саобраћајних средстава	556 751	102 542	208 988	245 221	73 808	369 262	105 744	7 937	Manufacture of other transport equipment
Производња намештаја и сл. производа	2 630 626	905 645	1 478 977	246 005	951 958	885 203	596 116	197 348	Manufacture of furniture and similar products
Рециклажа	814 044	215 947	537 606	60 490	152 827	207 760	428 289	25 167	Recycling
<b>Производња електричне енергије, гаса и воде</b>	<b>48 350 582</b>	<b>23 161 518</b>	<b>17 803 992</b>	<b>7 385 073</b>	<b>16 385 779</b>	<b>21 222 149</b>	<b>9 947 774</b>	<b>794 880</b>	<b>Electricity, gas and water supply</b>
Производња електричне енергије, гаса и топле воде	39 060 664	16 040 925	15 951 763	7 067 976	8 831 885	19 869 044	9 678 931	680 804	Electricity, gas and hot water supply
Пречишћавање и дистрибуција воде	9 289 918	7 120 593	1 852 229	317 097	7 553 894	1 353 105	268 843	114 076	Purification and distribution of water
<b>Грађевинарство</b>	<b>48 905 670</b>	<b>26 010 910</b>	<b>10 954 890</b>	<b>11 939 870</b>	<b>30 293 211</b>	<b>9 025 961</b>	<b>8 895 461</b>	<b>691 037</b>	<b>Construction</b>
<b>Трговина на велико и мало, поправка</b>	<b>60 833 422</b>	<b>32 716 949</b>	<b>23 327 110</b>	<b>4 789 362</b>	<b>27 457 343</b>	<b>20 132 041</b>	<b>10 802 489</b>	<b>2 441 549</b>	<b>Wholesale and retail trade, repair</b>
Продаја и поправка возила	13 469 471	4 748 575	6 907 707	1 813 189	8 169 449	1 874 769	3 128 949	296 305	Sale and repair of vehicles
Трговина на велико и посредовање	37 101 863	20 565 657	14 175 631	2 360 575	13 470 200	15 266 511	6 496 682	1 868 471	Wholesale trade and commission trade
Трговина на мало, осим возилима; поправка	10 262 088	7 402 718	2 243 772	615 598	5 817 695	2 990 761	1 176 858	276 773	Retail trade, except vehicles; repair
<b>Хотели и ресторани</b>	<b>4 799 466</b>	<b>1 213 586</b>	<b>2 728 639</b>	<b>857 241</b>	<b>3 207 478</b>	<b>1 423 494</b>	<b>146 032</b>	<b>22 462</b>	<b>Hotels and restaurants</b>
<b>Саобраћај, складиштење и везе</b>	<b>71 892 835</b>	<b>43 808 405</b>	<b>15 772 001</b>	<b>12 312 429</b>	<b>19 605 857</b>	<b>22 571 535</b>	<b>18 463 873</b>	<b>11 251 570</b>	<b>Transport, storage and communications</b>
Копнени саобраћај и цевоводни транспорт	25 592 078	11 787 570	8 771 547	5 032 961	5 646 309	8 446 777	11 460 058	38 935	Land transport; transport via pipelines

<sup>1)</sup> Остварене инвестиције у нова основна средства односе се на набавке извршене непосредно од извођача грађевинских радова, произвођача опреме или основних средстава произведених у сопственој режији, односно основних средстава која још нису била предмет купопродаје између непосредних корисника тих добара. Овде се укључују и половна опрема набављена у иностранству, инвестиције у значајнија побољшања постојећих основних средстава, инвестиције у значајнија побољшања земљишта и трошкови преноса власништва земљишта (није укључена вредност откупа земљишта).

<sup>2)</sup> Подаци се односе на правна лица свих облика својине.

<sup>3)</sup> Подаци се односе и на модернизацију, доградњу и проширење капацитета.

<sup>1)</sup> Realized investments in new fixed assets relate to purchases performed directly by contractor or construction works, producers of equipment or fixed assets produced for own account, respectively fixed assets that still have not been object of buying and selling among direct users of these goods. Here is included also used equipment, acquainted abroad, investments into more significant improvements of the land and expenses of land's ownership's transfer (value of purchase of land not included).

<sup>2)</sup> Data relate to legal entities of all forms of ownership.

<sup>3)</sup> Data relate to modernization, building onto and extension of facilities.

**9.2. ОСТВАРЕНЕ ИНВЕСТИЦИЈЕ У НОВА ОСНОВНА СРЕДСТВА, ПО КАРАКТЕРУ ИЗГРАДЊЕ, ТЕХНИЧКОЈ СТРУКТУРИ, НАМЕНИ И ЛОКАЦИЈИ ИНВЕСТИЦИЈА, 2008.<sup>1)2)</sup>**  
**(наставак)**
**REALIZED INVESTMENTS IN FIXED ASSETS BY TYPE OF CONSTRUCTION, TECHNICAL STRUCTURE, PURPOSE AND LOCATION OF INVESTMENTS, 2008<sup>1)2)</sup>**

хиљ. РСД

**(continued)**  
thous. RSD

	Укупно <i>Total</i>	Карактер изградње <i>Type of construction</i>			Техничка структура <i>Technical structure</i>				
		нови капацитети <i>New facilities</i>	реконструкција <sup>3)</sup> <i>Reconstruction<sup>3)</sup></i>	одржавање <i>Maintenance</i>	грађевински радови <i>Construction works</i>	опрема с монтажом <i>Equipment with assembling</i>		остало <i>Other</i>	
						домаћа <i>Domestic</i>	увозна <i>Imported</i>		
Водени саобраћај	122 747	3 945	42 934	75 868	-	79 667	42 882	198	Water transport
Ваздушни саобраћај	830 714	454 835	14 746	361 133	9 696	105 520	631 159	84 339	Air transport
Пратеће активности и путничке агенције	6 612 321	4 421 717	1 816 697	373 907	3 940 086	1 615 443	839 090	217 702	Supporting and travel agencies' activities
Поштанске активности и телекомуникације	38 734 975	27 140 338	5 126 078	6 468 560	10 009 766	12 324 128	5 490 685	10 910 396	Post activities and telecommunications
<b>Финансијско посредовање</b>	<b>18 975 912</b>	<b>4 833 117</b>	<b>11 895 093</b>	<b>2 247 702</b>	<b>4 071 176</b>	<b>7 047 890</b>	<b>3 631 599</b>	<b>4 225 247</b>	<b>Financial intermediation</b>
Финансијско посредовање	15 929 175	4 585 518	9 955 028	1 388 629	3 155 179	6 387 877	2 999 714	3 386 405	Financial intermediation
Осигурање и пензијски фондови	2 534 437	247 478	1 490 603	796 356	915 138	611 233	186 744	821 322	Insurance and pension funding
Други послови у финансијском посредовању	512 300	121	449 462	62 717	859	48 780	445 141	17 520	Other activities in financial intermediation
<b>Послови с некретнинама, изнајмљивање</b>	<b>78 126 545</b>	<b>60 599 482</b>	<b>15 058 901</b>	<b>2 468 162</b>	<b>47 182 675</b>	<b>14 140 433</b>	<b>15 360 133</b>	<b>1 443 305</b>	<b>Real estate activities; renting</b>
Послови с некретнинама	32 153 880	28 047 093	3 934 731	172 056	23 636 153	237 799	8 246 307	33 621	Real estate activities
Изнајмљивање машина и опреме	18 528 368	11 550 758	6 889 959	87 650	2 563 035	10 237 698	5 686 219	41 416	Renting of machinery and equipment
Компјутерске и сродне активности	1 466 019	787 713	467 022	211 284	323 946	608 327	147 003	386 743	Computer and related activities
Истраживање и развој	1 075 744	111 250	573 773	390 722	179 692	660 556	203 696	31 801	Research and development
Остале пословне активности	24 902 534	20 102 667	3 193 417	1 606 450	20 479 848	2 396 054	1 076 908	949 723	Other business activities
<b>Државна управа и социјално осигурање</b>	<b>38 239 755</b>	<b>5 440 731</b>	<b>25 618 093</b>	<b>7 180 931</b>	<b>16 921 741</b>	<b>11 291 758</b>	<b>3 989 278</b>	<b>6 036 978</b>	<b>Public administration and social security</b>
<b>Образовање</b>	<b>5 624 948</b>	<b>1 920 871</b>	<b>2 202 158</b>	<b>1 501 919</b>	<b>2 900 872</b>	<b>2 334 627</b>	<b>310 303</b>	<b>79 148</b>	<b>Education</b>
<b>Здравствени и социјални рад</b>	<b>17 417 010</b>	<b>7 276 346</b>	<b>6 140 162</b>	<b>4 000 502</b>	<b>7 010 633</b>	<b>4 957 040</b>	<b>5 376 534</b>	<b>72 802</b>	<b>Health and social work</b>
<b>Друге комуналне, друштвене и личне услуге</b>	<b>18 557 613</b>	<b>9 886 998</b>	<b>6 543 759</b>	<b>2 126 856</b>	<b>11 248 488</b>	<b>3 440 259</b>	<b>2 238 955</b>	<b>1 629 911</b>	<b>Other comm., social and personal services</b>
Одстрањивање отпадака, смећа и сл.	2 307 902	1 055 290	646 974	605 638	849 553	941 906	512 675	3 768	Sewage and refuse disposal and similar activities
Делатност организација на бази учлањења	516 921	186 717	115 559	214 645	274 333	215 351	13 402	13 835	Activities of membership organizations
Спортске, културне и сл. активности	15 502 904	8 527 429	5 687 165	1 288 311	10 012 684	2 194 408	1 690 579	1 605 234	Sporting, cultural and similar activities
Остале услужне делатности	229 885	117 563	94 061	18 261	111 918	88 593	22 300	7 074	Other service activities

<sup>1)</sup> Остварене инвестиције у нова основна средства односе се на набавке извршене непосредно од извођача грађевинских радова, произвођача опреме или основних средстава произведених у сопственој режији, односно основних средстава која још нису била предмет купопродаје између непосредних корисника тих добара. Овде се укључују и полова опрема набављена у иностранству, инвестиције у значајнија побољшања постојећих основних средстава, инвестиције у значајнија побољшања земљишта и трошкови преноса власништва земљишта (није укључена вредност откупа земљишта).

<sup>2)</sup> Подаци се односе на правна лица свих облика својине.

<sup>3)</sup> Подаци се односе и на модернизацију, доградњу и проширење капацитета.

<sup>1)</sup> Realized investments in new fixed assets relate to purchases performed directly by contractor or construction works, producers of equipment or fixed assets produced for own account, respectively fixed assets that still have not been object of buying and selling among direct users of these goods. Here is included also used equipment, acquired abroad, investments into more significant improvements of the land and expenses of land's ownership's transfer (value of purchase of land not included).

<sup>2)</sup> Data relate to legal entities of all forms of ownership.

<sup>3)</sup> Data relate to modernization, building onto and extension of facilities.

**9.2. ОСТВАРЕНЕ ИНВЕСТИЦИЈЕ У НОВА ОСНОВНА СРЕДСТВА, ПО КАРАКТЕРУ ИЗГРАДЊЕ, ТЕХНИЧКОЈ СТРУКТУРИ, НАМЕНИ И ЛОКАЦИЈИ ИНВЕСТИЦИЈА, 2008.<sup>1)2)</sup>**  
(наставак)  
хиљ. РСД

**REALIZED INVESTMENTS IN FIXED ASSETS BY TYPE OF CONSTRUCTION, TECHNICAL STRUCTURE, PURPOSE AND LOCATION OF INVESTMENTS, 2008<sup>1)2)</sup>**  
(continued)  
thous. RSD

	Укупно <i>Total</i>	Карактер изградње <i>Type of construction</i>			Техничка структура <i>Technical structure</i>			остало <i>Other</i>	
		нови капацитети <i>New facilities</i>	реконструкција <sup>3)</sup> <i>Reconstruction<sup>3)</sup></i>	одржавање <i>Maintenance</i>	грађевински радови <i>Construction works</i>	опрема с монтажом <i>Equipment with assembling</i>			
						домаћа <i>Domestic</i>	увозна <i>Imported</i>		
<b>Централна Србија / Central Serbia</b>									
<b>Свега</b>	<b>431 630 364</b>	<b>228 818 989</b>	<b>145 548 155</b>	<b>57 263 220</b>	<b>174 887 906</b>	<b>127 006 254</b>	<b>100 581 656</b>	<b>29 154 548</b>	<b>All</b>
<b>Пољопривреда, лов и шумарство</b>	<b>4 970 315</b>	<b>2 261 778</b>	<b>1 559 572</b>	<b>1 148 965</b>	<b>1 934 283</b>	<b>820 288</b>	<b>966 131</b>	<b>1 249 614</b>	<b>Agriculture, hunting and forestry</b>
Пољопривреда, лов и услуге	3 678 203	1 579 003	1 204 296	894 904	1 399 131	583 629	801 932	893 511	Agriculture, hunting and services
Узгој, искоришћавање шума и услуге	728 516	317 740	238 838	171 938	261 974	179 471	592	286 479	Forestry, logging and services
Водопривреда	563 596	365 034	116 438	82 124	273 177	57 188	163 607	69 624	Water works supply
<b>Рибарство</b>	<b>91 232</b>	<b>59 000</b>	<b>19 469</b>	<b>12 763</b>	<b>59 000</b>	<b>16 789</b>	<b>381</b>	<b>15 062</b>	<b>Fishing</b>
<b>Вађење руда и камена</b>	<b>9 192 978</b>	<b>8 011 630</b>	<b>839 882</b>	<b>341 466</b>	<b>2 574 887</b>	<b>2 385 849</b>	<b>3 997 984</b>	<b>234 257</b>	<b>Mining and quarrying</b>
Вађење угља	7 284 569	7 051 069	205 421	28 079	2 271 527	1 486 293	3 398 444	128 305	Mining of coal
Вађење сирове нафте и гаса, услуге	-	-	-	-	-	-	-	-	Mining of crude petroleum and natural gas, services
Вађење руде урана и торијума	-	-	-	-	-	-	-	-	Mining of uranium and thorium ores
Вађење руда метала	787 448	450 368	126 836	210 244	32 657	466 439	204 696	83 656	Mining of metal ores
Вађење осталих руда и камена	1 120 961	510 193	507 625	103 143	270 703	433 117	394 844	22 296	Mining of other ores and stone
<b>Прерађивачка индустрија</b>	<b>76 525 071</b>	<b>31 177 506</b>	<b>32 830 546</b>	<b>12 517 019</b>	<b>22 551 229</b>	<b>26 203 383</b>	<b>26 461 955</b>	<b>1 308 504</b>	<b>Manufacturing</b>
Производња прехранбених производа и пића	17 814 580	3 651 570	11 768 984	2 394 027	3 686 634	7 285 542	6 494 608	347 796	Manufacture of food products and beverages
Производња дуванских производа	693 117	-	693 117	-	103 856	137 084	444 564	7 613	Manufacture of tobacco products
Производња текстилних предива и тканина	7 817 213	5 297 497	2 167 180	352 536	5 442 978	708 375	1 639 335	26 525	Manufacture of textile yarns and textiles
Производња одевних предмета и крзна	1 054 999	284 442	530 990	239 568	369 138	387 127	295 237	3 497	Manufacture of wearing apparel and fur
Производња коже, предмета од коже и обуће	583 167	317 612	124 565	140 990	186 823	253 893	126 317	16 134	Manufacture of leather articles, footwear
Прерада и производи од дрвета и плуте	901 362	261 105	272 703	367 554	371 691	184 584	336 162	8 926	Manufacture of wood and products of wood and cork
Производња целулозе, папира и прерада папира	4 492 918	2 723 092	1 264 447	505 378	856 928	1 636 973	1 995 062	3 955	Manufacture of pulp, paper and paper products
Издавање, штампање и репродукција	2 517 295	1 349 411	766 086	401 798	453 341	719 663	1 212 696	131 594	Publishing, printing and reproduction
Производња кокса и деривата нафте	1 134 029	1 096 976	37 011	42	40 640	149 886	897 920	45 583	Manufacture of coke and refined petroleum produc.
Производња хемикалија и хемијских производа	8 166 531	4 375 018	2 635 451	1 156 062	1 813 500	4 481 855	1 726 685	144 491	Manufacture of chemicals and chemical products
Производња производа од гуме и пластике	4 478 911	2 706 240	1 577 776	194 896	1 539 229	1 533 679	1 326 927	79 077	Manufacture of rubber and plastic products
Производња производа од осталих минерала	5 637 316	1 134 185	3 926 376	576 755	730 683	1 468 954	3 417 771	19 908	Manufacture of other non-metallic mineral prod.

<sup>1)</sup> Остварене инвестиције у нова основна средства односе се на набавке извршене непосредно од извођача грађевинских радова, произвођача опреме или основних средстава произведених у сопственој режији, односно основних средстава која још нису била предмет купопродаје између непосредних корисника тих добара. Овде се укључују и половна опрема набављена у иностранству, инвестиције у значајнија побољшања постојећих основних средстава, инвестиције у значајнија побољшања земљишта и трошкови преноса власништва земљишта (није укључена вредност откупа земљишта).

<sup>2)</sup> Подаци се односе на правна лица свих облика својине.

<sup>3)</sup> Подаци се односе и на модернизацију, доградњу и проширење капацитета.

<sup>1)</sup> Realized investments in new fixed assets relate to purchases performed directly by contractor or construction works, producers of equipment or fixed assets produced for own account, respectively fixed assets that still have not been object of buying and selling among direct users of these goods. Here is included also used equipment, acquainted abroad, investments into more significant improvements of the land and expenses of land's ownership's transfer (value of purchase of land not included).

<sup>2)</sup> Data relate to legal entities of all forms of ownership.

<sup>3)</sup> Data relate to modernization, building onto and extension of facilities.



**9.2. ОСТВАРЕНЕ ИНВЕСТИЦИЈЕ У НОВА ОСНОВНА СРЕДСТВА, ПО КАРАКТЕРУ ИЗГРАДЊЕ, ТЕХНИЧКОЈ СТРУКТУРИ, НАМЕНИ И ЛОКАЦИЈИ ИНВЕСТИЦИЈА, 2008.<sup>1)2)</sup>**  
(наставак)  
хиљ. РСД

**REALIZED INVESTMENTS IN FIXED ASSETS BY TYPE OF CONSTRUCTION, TECHNICAL STRUCTURE, PURPOSE AND LOCATION OF INVESTMENTS, 2008<sup>1)2)</sup>**  
(continued)  
thous. RSD

	Укупно <i>Total</i>	Карактер изградње <i>Type of construction</i>			Техничка структура <i>Technical structure</i>				
		нови капацитети <i>New facilities</i>	реконструкција <sup>3)</sup> <i>Reconstruction<sup>3)</sup></i>	одржавање <i>Maintenance</i>	грађевински радови <i>Construction works</i>	опрема с монтажом <i>Equipment with assembling</i>		остало <i>Other</i>	
						домаћа <i>Domestic</i>	увозна <i>Imported</i>		
Производња основних метала	7 172 323	1 732 244	1 302 553	4 137 526	1 498 789	3 365 640	2 303 504	4 390	Manufacture of basic metals
Производња металних производа, осим машина	3 698 645	1 460 737	2 019 234	218 674	1 235 216	1 083 262	1 344 820	35 348	Manufacture of metal products, except machinery
Производња осталих машина и уређаја	3 658 283	1 957 515	1 069 855	630 913	1 802 189	746 242	985 610	124 243	Manuf. of other machinery and equipment n.e.c.
Производња канцеларијских и рачунских машина	365 220	143 724	112 011	109 484	128 301	100 807	116 013	20 098	Manufacture of office machinery and computers
Производња др. електричних машина и апарата	1 006 862	595 704	263 823	147 335	556 859	244 062	177 537	28 404	Manufacture of elect. machinery and apparatus n.e.c.
Производња радио, ТВ и комуникационе опреме	180 524	56 662	27 457	96 405	58 371	36 595	67 976	17 582	Manufacture of radio, TV and communication equip.
Производња прецизних и оптичких инструмената	554 074	101 381	213 292	239 401	86 432	237 870	229 016	755	Manufacture of precision and optical instruments
Производња моторних возила и приколица	1 342 128	1 017 521	177 928	146 680	581 458	375 802	369 049	15 819	Manufacture of motor vehicles and trailers
Производња осталих саобраћајних средстава	401 525	65 275	140 498	195 752	54 774	259 366	82 202	5 183	Manufacture of other transport equipment
Производња намештаја и сл. производа	2 245 585	681 224	1 336 104	228 257	828 863	738 244	481 130	197 348	Manufacture of furniture and similar products
Рециклажа	608 465	168 372	403 107	36 986	124 537	67 878	391 814	24 236	Recycling
<b>Производња електричне енергије, гаса и воде</b>	<b>36 698 963</b>	<b>18 668 000</b>	<b>14 159 363</b>	<b>3 871 601</b>	<b>10 429 646</b>	<b>16 325 755</b>	<b>9 314 525</b>	<b>629 038</b>	<b>Electricity, gas and water supply</b>
Производња електричне енергије, гаса и топле воде	30 088 000	13 256 943	13 193 955	3 637 102	5 011 416	15 280 768	9 245 710	550 107	Electricity, gas and hot water supply
Пречишћавање и дистрибуција воде	6 610 964	5 411 057	965 408	234 499	5 418 230	1 044 988	68 815	78 931	Purification and distribution of water
<b>Грађевинарство</b>	<b>41 237 778</b>	<b>21 966 900</b>	<b>7 995 814</b>	<b>11 275 064</b>	<b>25 629 397</b>	<b>7 810 669</b>	<b>7 204 555</b>	<b>593 157</b>	<b>Construction</b>
<b>Трговина на велико и мало, поправка</b>	<b>44 501 445</b>	<b>25 364 907</b>	<b>15 983 411</b>	<b>3 153 127</b>	<b>17 552 651</b>	<b>16 828 376</b>	<b>8 301 436</b>	<b>1 818 983</b>	<b>Wholesale and retail trade, repair</b>
Продаја и поправка возила	8 045 321	4 264 959	2 815 305	965 057	4 077 374	1 570 329	2 129 345	268 273	Sale and repair of vehicles
Трговина на велико и посредовање	28 350 900	15 198 562	11 268 739	1 883 600	8 949 088	12 833 399	5 216 752	1 351 661	Wholesale trade and commission trade
Трговина на мало, осим возилима; поправка	8 105 224	5 901 386	1 899 367	304 471	4 526 189	2 424 647	955 338	199 049	Retail trade, except vehicles; repair
<b>Хотели и ресторани</b>	<b>3 335 826</b>	<b>760 314</b>	<b>1 927 723</b>	<b>647 789</b>	<b>2 478 072</b>	<b>712 019</b>	<b>130 538</b>	<b>15 197</b>	<b>Hotels and restaurants</b>
<b>Саобраћај, складиштење и везе</b>	<b>59 890 290</b>	<b>40 938 799</b>	<b>9 601 657</b>	<b>9 349 834</b>	<b>14 190 201</b>	<b>18 825 478</b>	<b>15 843 174</b>	<b>11 031 437</b>	<b>Transport, storage and communications</b>
Копнени саобраћај и цевоводни транспорт	15 905 214	10 082 615	3 366 789	2 455 810	1 524 235	5 163 983	9 202 116	14 879	Land transport; transport via pipelines

<sup>1)</sup> Остварене инвестиције у нова основна средства односе се на набавке извршене непосредно од извођача грађевинских радова, произвођача опреме или основних средстава произведених у сопственој режији, односно основних средстава која још нису била предмет купопродаје између непосредних корисника тих добара. Овде се укључују и половна опрема набављена у иностранству, инвестиције у значајнија побољшања постојећих основних средстава, инвестиције у значајнија побољшања земљишта и трошкови преноса власништва земљишта (није укључена вредност откупа земљишта).

<sup>2)</sup> Подаци се односе на правна лица свих облика својине.

<sup>3)</sup> Подаци се односе и на модернизацију, доградњу и проширење капацитета.

<sup>1)</sup> Realized investments in new fixed assets relate to purchases performed directly by contractor or construction works, producers of equipment or fixed assets produced for own account, respectively fixed assets that still have not been object of buying and selling among direct users of these goods. Here is included also used equipment, acquainted abroad, investments into more significant improvements of the land and expenses of land's ownership's transfer (value of purchase of land not included).

<sup>2)</sup> Data relate to legal entities of all forms of ownership.

<sup>3)</sup> Data relate to modernization, building onto and extension of facilities.

**9.2. ОСТВАРЕНЕ ИНВЕСТИЦИЈЕ У НОВА ОСНОВНА СРЕДСТВА, ПО КАРАКТЕРУ ИЗГРАДЊЕ, ТЕХНИЧКОЈ СТРУКТУРИ, НАМЕНИ И ЛОКАЦИЈИ ИНВЕСТИЦИЈА, 2008.<sup>1)2)</sup>**  
(наставак)  
хил. РСД

**REALIZED INVESTMENTS IN FIXED ASSETS BY TYPE OF CONSTRUCTION, TECHNICAL STRUCTURE, PURPOSE AND LOCATION OF INVESTMENTS, 2008<sup>1)2)</sup>**  
(continued)  
thous. RSD

	Укупно <i>Total</i>	Карактер изградње <i>Type of construction</i>			Техничка структура <i>Technical structure</i>				
		нови капацитети <i>New facilities</i>	реконструкција <sup>3)</sup> <i>Reconstruction<sup>3)</sup></i>	одржавање <i>Maintenance</i>	грађевински радови <i>Construction works</i>	опрема с монтажом <i>Equipment with assembling</i>		остало <i>Other</i>	
						домаћа <i>Domestic</i>	увозна <i>Imported</i>		
Водени саобраћај	113 423	-	42 934	70 489	-	70 342	42 882	198	Water transport
Ваздушни саобраћај	825 960	452 450	12 377	361 133	7 327	103 135	631 159	84 339	Air transport
Пратеће активности и путничке агенције	6 106 010	4 245 529	1 498 458	362 023	3 804 760	1 518 623	579 318	203 310	Supporting and travel agencies activities
Поштанске активности и телекомуникације	36 939 684	26 158 205	4 681 099	6 100 380	8 853 879	11 969 395	5 387 699	10 728 711	Post activities and telecommunications
<b>Финансијско посредовање</b>	<b>15 447 959</b>	<b>3 386 135</b>	<b>10 996 146</b>	<b>1 065 678</b>	<b>3 301 166</b>	<b>5 505 086</b>	<b>3 383 060</b>	<b>3 258 647</b>	<b>Financial intermediation</b>
Финансијско посредовање	12 545 714	3 223 838	9 061 288	260 588	2 472 637	4 857 845	2 779 898	2 435 334	Financial intermediation
Осигурање и пензијски фондови	2 395 323	162 176	1 490 603	742 544	827 670	602 884	158 861	805 908	Insurance and pension funding
Други послови у финансијском посредовању	506 922	121	444 255	62 546	859	44 357	444 301	17 405	Other activities in financial intermediation
<b>Послови с некретнинама, изнајмљивање</b>	<b>74 657 273</b>	<b>58 872 610</b>	<b>13 791 683</b>	<b>1 992 980</b>	<b>44 987 348</b>	<b>13 261 446</b>	<b>15 067 981</b>	<b>1 340 499</b>	<b>Real estate activities; renting</b>
Послови с некретнинама	31 027 017	27 383 735	3 577 399	65 883	22 581 418	196 693	8 222 181	26 725	Real estate activities
Изнајмљивање машина и опреме	18 394 294	11 550 758	6 755 885	87 650	2 563 035	10 193 614	5 596 386	41 259	Renting of machinery and equipment
Компјутерске и сродне активности	887 882	502 285	267 556	118 042	93 987	394 913	76 781	322 201	Computer and related activities
Истраживање и развој	911 340	27 348	508 262	375 730	115 537	570 570	194 481	30 752	Research and development
Остале пословне активности	23 436 740	19 408 483	2 682 581	1 345 675	19 633 370	1 905 657	978 152	919 561	Other business activities
<b>Државна управа и социјално осигурање</b>	<b>35 915 885</b>	<b>4 635 240</b>	<b>24 635 515</b>	<b>6 645 130</b>	<b>15 209 910</b>	<b>10 805 233</b>	<b>3 932 665</b>	<b>5 968 077</b>	<b>Public administration and social security</b>
<b>Образовање</b>	<b>3 315 517</b>	<b>1 012 894</b>	<b>1 149 994</b>	<b>1 152 628</b>	<b>1 475 116</b>	<b>1 559 676</b>	<b>230 625</b>	<b>50 101</b>	<b>Education</b>
<b>Здравствени и социјални рад</b>	<b>9 780 690</b>	<b>3 281 671</b>	<b>3 889 841</b>	<b>2 609 178</b>	<b>2 587 547</b>	<b>3 247 550</b>	<b>3 898 003</b>	<b>47 590</b>	<b>Health and social work</b>
<b>Друге комуналне, друштвене и личне услуге</b>	<b>16 069 143</b>	<b>8 421 606</b>	<b>6 167 540</b>	<b>1 479 997</b>	<b>9 927 454</b>	<b>2 698 658</b>	<b>1 848 643</b>	<b>1 594 387</b>	<b>Other comm., social and personal services</b>
Одстрањивање отпадака, смећа и сл.	1 008 121	244 751	571 459	191 911	151 074	470 355	384 226	2 466	Sewage and refuse disposal and similar activities
Делатност организација на бази учлањења	325 899	-	115 559	210 340	98 986	210 719	3 003	13 191	Activities of membership organizations
Спортске, културне и сл. активности	14 660 767	8 160 775	5 429 584	1 070 408	9 649 573	1 985 500	1 450 039	1 575 656	Sporting, cultural and similar activities
Остале услужне делатности	74 355	16 080	50 938	7 337	27 821	32 084	11 376	3 074	Other service activities

<sup>1)</sup> Остварене инвестиције у нова основна средства односе се на набавке извршене непосредно од извођача грађевинских радова, произвођача опреме или основних средстава произведених у сопственој режији, односно основних средстава која још нису била предмет купопродаје између непосредних корисника тих добара. Овде се укључују и полова опрема набављена у иностранству, инвестиције у значајнија побољшања постојећих основних средстава, инвестиције у значајнија побољшања земљишта и трошкови преноса власништва земљишта (није укључена вредност откупа земљишта).

<sup>2)</sup> Подаци се односе на правна лица свих облика својине.

<sup>3)</sup> Подаци се односе и на модернизацију, доградњу и проширење капацитета.

<sup>1)</sup> Realized investments in new fixed assets relate to purchases performed directly by contractor or construction works, producers of equipment or fixed assets produced for own account, respectively fixed assets that still have not been object of buying and selling among direct users of these goods. Here is included also used equipment, acquainted abroad, investments into more significant improvements of the land and expenses of land's ownership's transfer (value of purchase of land not included).

<sup>2)</sup> Data relate to legal entities of all forms of ownership.

<sup>3)</sup> Data relate to modernization, building onto and extension of facilities.

**9.2. ОСТВАРЕНЕ ИНВЕСТИЦИЈЕ У НОВА ОСНОВНА СРЕДСТВА, ПО КАРАКТЕРУ ИЗГРАДЊЕ, ТЕХНИЧКОЈ СТРУКТУРИ, НАМЕНИ И ЛОКАЦИЈИ ИНВЕСТИЦИЈА, 2008.<sup>1)2)</sup>**  
(наставак)  
хиљ. РСД

**REALIZED INVESTMENTS IN FIXED ASSETS BY TYPE OF CONSTRUCTION, TECHNICAL STRUCTURE, PURPOSE AND LOCATION OF INVESTMENTS, 2008<sup>1)2)</sup>**  
(continued)  
thous. RSD

	Укупно <i>Total</i>	Карактер изградње <i>Type of construction</i>			Техничка структура <i>Technical structure</i>			остало <i>Other</i>	
		нови капацитети <i>New facilities</i>	реконструкција <sup>3)</sup> <i>Reconstruction<sup>3)</sup></i>	одржавање <i>Maintenance</i>	грађевински радови <i>Construction works</i>	опрема с монтажом <i>Equipment with assembling</i>			
						домаћа <i>Domestic</i>	увозна <i>Imported</i>		
<b>Војводина / Vojvodina</b>									
<b>Свега</b>	<b>135 206 492</b>	<b>54 624 264</b>	<b>60 171 393</b>	<b>20 410 835</b>	<b>56 560 129</b>	<b>38 821 734</b>	<b>31 488 687</b>	<b>8 335 942</b>	<b>All</b>
<b>Пољопривреда, лов и шумарство</b>	<b>16 128 879</b>	<b>4 054 507</b>	<b>9 985 994</b>	<b>2 088 378</b>	<b>4 351 016</b>	<b>7 666 928</b>	<b>3 120 022</b>	<b>990 913</b>	<b>Agriculture, hunting and forestry</b>
Пољопривреда, лов и услуге	14 162 002	3 834 875	8 424 208	1 902 919	3 320 180	7 050 001	2 848 898	942 923	Agriculture, hunting and services
Узгој, искоришћавање шума и услуге	251 967	205 839	1 388	44 740	26 580	167 824	56 178	1 385	Forestry, logging and services
Водопривреда	1 714 910	13 793	1 560 398	140 719	1 004 256	449 103	214 946	46 605	Water works supply
<b>Рибарство</b>	<b>167 503</b>	<b>15 172</b>	<b>48 744</b>	<b>103 587</b>	<b>68 097</b>	<b>62 556</b>	<b>14 601</b>	<b>22 250</b>	<b>Fishing</b>
<b>Вађење руда и камена</b>	<b>708 688</b>	<b>5 933</b>	<b>679 609</b>	<b>23 146</b>	<b>86 329</b>	<b>24 915</b>	<b>596 512</b>	<b>932</b>	<b>Mining and quarrying</b>
Вађење угља	87 784	-	87 357	427	10 523	10 820	66 441	-	Mining of coal
Вађење сирове нафте и гаса, услуге	-	-	-	-	-	-	-	-	Mining of crude petroleum and natural gas, services
Вађење руде урана и торијума	-	-	-	-	-	-	-	-	Mining of uranium and thorium ores
Вађење руда метала	-	-	-	-	-	-	-	-	Mining of metal ores
Вађење осталих руда и камена	620 904	5 933	592 252	22 719	75 806	14 095	530 071	932	Mining of other ores and stone
<b>Прерађивачка индустрија</b>	<b>47 328 434</b>	<b>20 988 814</b>	<b>21 710 935</b>	<b>4 628 685</b>	<b>13 537 941</b>	<b>11 060 097</b>	<b>17 750 326</b>	<b>4 980 071</b>	<b>Manufacturing</b>
Производња прехранбених производа и пића	16 043 976	7 311 951	7 251 293	1 480 732	4 305 761	4 421 095	6 963 464	353 656	Manufacture of food products and beverages
Производња дуванских производа	516 802	464 641	52 161	-	24 971	46 274	445 476	81	Manufacture of tobacco products
Производња текстилних предива и тканина	4 671 855	1 437 995	3 232 565	1 295	1 321 664	122 823	3 226 873	495	Manufacture of textile yarns and textiles
Производња одевних предмета и крзна	189 653	100 681	75 116	13 856	137 242	38 714	13 577	120	Manufacture of wearing apparel and fur
Производња коже, предмета од коже, обуће	118 645	29 879	73 029	15 737	47 882	35 512	34 733	518	Manufacture of leather articles, footwear
Прерада и производи од дрвета и плуте	170 239	115 034	41 838	13 367	53 807	36 989	74 800	4 643	Manufacture of wood and products of wood and cork
Производња целулозе, папира и прерада папира	718 165	229 461	408 674	80 030	368 413	120 585	228 647	520	Manufacture of pulp, paper and paper products
Издавање, штампање и репродукција	1 544 206	1 117 327	414 505	12 374	193 808	124 286	1 224 012	2 100	Publishing, printing and reproduction
Производња кокса и деривата нафте	7 136 598	4 518 407	1 419 805	1 198 386	2 102 389	1 813 060	114 074	3 107 075	Manuf. of coke and refined petroleum production
Производња хемикалија и хемијских производа	5 283 880	1 093 221	3 525 834	664 825	2 043 526	1 023 977	1 450 973	765 404	Manufacture of chemicals and chemical products
Производња производа од гуме и пластике	2 706 446	1 862 458	665 338	178 650	1 117 264	533 960	994 394	60 828	Manufacture of rubber and plastic products
Производња производа од осталих минерала	2 655 371	546 302	1 658 769	450 300	648 608	856 660	969 957	180 146	Manufacture of other non-metallic mineral prod.

<sup>1)</sup> Остварене инвестиције у нова основна средства односе се на набавке извршене непосредно од извођача грађевинских радова, произвођача опреме или основних средстава произведених у сопственој режији, односно основних средстава која још нису била предмет купопродаје између непосредних корисника тих добара. Овде се укључују и полова опрема набављена у иностранству, инвестиције у значајнија побољшања постојећих основних средстава, инвестиције у значајнија побољшања земљишта и трошкови преноса власништва земљишта (није укључена вредност откупа земљишта).

<sup>2)</sup> Подаци се односе на правна лица свих облика својине.

<sup>3)</sup> Подаци се односе и на модернизацију, доградњу и проширење капацитета.

<sup>1)</sup> Realized investments in new fixed assets relate to purchases performed directly by contractor or construction works, producers of equipment or fixed assets produced for own account, respectively fixed assets that still have not been object of buying and selling among direct users of these goods. Here is included also used equipment, acquainted abroad, investments into more significant improvements of the land and expenses of land's ownership's transfer (value of purchase of land not included).

<sup>2)</sup> Data relate to legal entities of all forms of ownership.

<sup>3)</sup> Data relate to modernization, building onto and extension of facilities.

**9.2. ОСТВАРЕНЕ ИНВЕСТИЦИЈЕ У НОВА ОСНОВНА СРЕДСТВА, ПО КАРАКТЕРУ ИЗГРАДЊЕ, ТЕХНИЧКОЈ СТРУКТУРИ, НАМЕНИ И ЛОКАЦИЈИ ИНВЕСТИЦИЈА, 2008.<sup>1)2)</sup>**
**REALIZED INVESTMENTS IN FIXED ASSETS BY TYPE OF CONSTRUCTION, TECHNICAL STRUCTURE, PURPOSE AND LOCATION OF INVESTMENTS, 2008<sup>1)2)</sup>**

 (наставак)  
 хиљ. РСД

 (continued)  
 thous. RSD

	Укупно <i>Total</i>	Карактер изградње <i>Type of construction</i>			Техничка структура <i>Technical structure</i>				
		нови капацитети <i>New facilities</i>	реконструкција <sup>3)</sup> <i>Reconstruction<sup>3)</sup></i>	одржавање <i>Maintenance</i>	грађевински радови <i>Construction works</i>	опрема с монтажом <i>Equipment with assembling</i>		остало <i>Other</i>	
						домаћа <i>Domestic</i>	увозна <i>Imported</i>		
Производња основних метала	389 326	119 015	267 316	2 995	17 252	175 462	193 938	2 674	Manufacture of basic metals
Производња металних производа, осим машина	996 037	568 607	290 173	137 257	306 762	321 310	364 394	3 570	Manuf. of metal products, except machinery
Производња осталих машина и уређаја	406 973	40 252	248 335	118 386	51 165	162 936	189 861	3 011	Manufacture of machinery and equipment n.e.c.
Производња канцеларијских и рачунских машина	54 341	47 097	7 244	-	36 268	14 909	2 734	430	Manufacture of office machinery and computers
Производња др. електричних машина и апарата	1 468 557	777 436	665 559	25 562	304 865	472 177	670 597	20 918	Manufacture of elect. machinery and apparatus n.e.c.
Производња радио, ТВ и комуникационе опреме	14 044	-	9 241	4 803	-	6 661	-	7 383	Manufacture of radio, TV and communication equip.
Производња прецизних и оптичких инструмената	336 925	2 727	201 966	132 232	21 562	162 451	149 585	3 327	Manufacture of precision and optical instruments
Производња моторних возила и приколица	1 160 549	297 059	856 312	7 178	264 312	173 518	263 232	459 487	Manufacture of motor vehicles and trailers
Производња осталих саобраћајних средстава	155 226	37 267	68 490	49 469	19 034	109 896	23 542	2 754	Manufacture of other transport equipment
Производња намештаја и сличних производа	385 041	224 421	142 873	17 747	123 096	146 960	114 986	-	Manufacture of furniture and similar products
Рециклажа	205 579	47 576	134 499	23 504	28 290	139 883	36 475	931	Recycling
<b>Производња електричне енергије, гаса и воде</b>	<b>11 651 619</b>	<b>4 493 518</b>	<b>3 644 629</b>	<b>3 513 472</b>	<b>5 956 133</b>	<b>4 896 394</b>	<b>633 250</b>	<b>165 842</b>	<b>Electricity, gas and water supply</b>
Производња електричне енергије, гаса и топле воде	8 972 665	2 783 982	2 757 808	3 430 874	3 820 469	4 588 276	433 222	130 697	Electricity, gas and hot water supply
Пречишћавање и дистрибуција воде	2 678 955	1 709 536	886 821	82 599	2 135 664	308 118	200 028	35 145	Purification and distribution of water
<b>Грађевинарство</b>	<b>7 667 892</b>	<b>4 044 011</b>	<b>2 959 076</b>	<b>664 806</b>	<b>4 663 814</b>	<b>1 215 292</b>	<b>1 690 906</b>	<b>97 880</b>	<b>Construction</b>
<b>Трговина на велико и мало, поправка</b>	<b>16 331 976</b>	<b>7 352 043</b>	<b>7 343 699</b>	<b>1 636 235</b>	<b>9 904 692</b>	<b>3 303 665</b>	<b>2 501 053</b>	<b>622 567</b>	<b>Wholesale and retail trade, repair</b>
Продаја и поправка возила	5 424 149	483 616	4 092 401	848 132	4 092 075	304 439	999 603	28 032	Sale and repair of vehicles
Трговина на велико и посредовање	8 750 963	5 367 095	2 906 893	476 976	4 521 111	2 433 112	1 279 929	516 811	Wholesale trade and commission trade
Трговина на мало, осим возилима; поправка	2 156 864	1 501 332	344 405	311 127	1 291 506	566 114	221 520	77 724	Retail trade, except vehicles; repair
<b>Хотели и ресторани</b>	<b>1 463 640</b>	<b>453 271</b>	<b>800 917</b>	<b>209 452</b>	<b>729 406</b>	<b>711 474</b>	<b>15 495</b>	<b>7 265</b>	<b>Hotels and restaurants</b>
<b>Саобраћај, складиштење и везе</b>	<b>12 002 545</b>	<b>2 869 606</b>	<b>6 170 344</b>	<b>2 962 595</b>	<b>5 415 656</b>	<b>3 746 057</b>	<b>2 620 699</b>	<b>220 133</b>	<b>Transport, storage and communications</b>
Копнени саобраћај и цевоводни транспорт	9 686 864	1 704 956	5 404 758	2 577 151	4 122 074	3 282 794	2 257 941	24 055	Land transport; transport via pipelines

<sup>1)</sup> Остварене инвестиције у нова основна средства односе се на набавке извршене непосредно од извођача грађевинских радова, произвођача опреме или основних средстава произведених у сопственој режији, односно основних средстава која још нису била предмет купопродаје између непосредних корисника тих добара. Овде се укључују и половна опрема набављена у иностранству, инвестиције у значајнија побољшања постојећих основних средстава, инвестиције у значајнија побољшања земљишта и трошкови преноса власништва земљишта (није укључена вредност отула земљишта).

<sup>2)</sup> Подаци се односе на правна лица свих облика својине.

<sup>3)</sup> Подаци се односе и на модернизацију, доградњу и проширење капацитета.

<sup>1)</sup> Realized investments in new fixed assets relate to purchases performed directly by contractor or construction works, producers of equipment or fixed assets produced for own account, respectively fixed assets that still have not been object of buying and selling among direct users of these goods. Here is included also used equipment, acquainted abroad, investments into more significant improvements of the land and expenses of land's ownership's transfer (value of purchase of land not included).

<sup>2)</sup> Data relate to legal entities of all forms of ownership.

<sup>3)</sup> Data relate to modernization, building onto and extension of facilities.

**9.2. ОСТВАРЕНЕ ИНВЕСТИЦИЈЕ У НОВА ОСНОВНА СРЕДСТВА, ПО КАРАКТЕРУ ИЗГРАДЊЕ, ТЕХНИЧКОЈ СТРУКТУРИ, НАМЕНИ И ЛОКАЦИЈИ ИНВЕСТИЦИЈА, 2008.<sup>1)2)</sup>**  
(наставак)  
хиљ. РСД

**REALIZED INVESTMENTS IN FIXED ASSETS BY TYPE OF CONSTRUCTION, TECHNICAL STRUCTURE, PURPOSE AND LOCATION OF INVESTMENTS, 2008<sup>1)2)</sup>**  
(continued)  
thous. RSD

	Укупно <i>Total</i>	Карактер изградње <i>Type of construction</i>			Техничка структура <i>Technical structure</i>				
		нови капацитети <i>New facilities</i>	реконструкција <sup>3)</sup> <i>Reconstruction<sup>3)</sup></i>	одржавање <i>Maintenance</i>	грађевински радови <i>Construction works</i>	опрема с монтажом <i>Equipment with assembling</i>		остало <i>Other</i>	
						домаћа <i>Domestic</i>	увозна <i>Imported</i>		
Водени саобраћај	9 325	3 945	-	5 380	-	9 325	-	-	Water transport
Ваздушни саобраћај	4 754	2 385	2 369	-	2 369	2 385	-	-	Air transport
Праћење активности и путничке агенције	506 311	176 188	318 238	11 885	135 326	96 820	259 772	14 392	Supporting and travel agencies' activities
Поштанске активности и телекомуникације	1 795 292	982 133	444 979	368 180	1 155 887	354 733	102 986	181 686	Post activities and telecommunications
<b>Финансијско посредовање</b>	<b>3 527 953</b>	<b>1 446 982</b>	<b>898 947</b>	<b>1 182 024</b>	<b>770 010</b>	<b>1 542 804</b>	<b>248 539</b>	<b>966 600</b>	<b>Financial intermedia-tion</b>
Финансијско посредовање	3 383 461	1 361 680	893 740	1 128 041	682 542	1 530 032	219 816	951 071	Financial intermediation
Осигурање и пензијски фондови	139 114	85 302	-	53 812	87 468	8 349	27 883	15 414	Insurance and pension funding
Други послови у финансијском посредовању	5 378	-	5 207	171	-	4 423	840	115	Other activities in financial intermediation
<b>Послови с некретнинама, изнајмљивање</b>	<b>3 469 272</b>	<b>1 726 872</b>	<b>1 267 218</b>	<b>475 182</b>	<b>2 195 327</b>	<b>878 987</b>	<b>292 152</b>	<b>102 806</b>	<b>Real estate activities; renting</b>
Послови с некретнинама	1 126 863	663 358	357 332	106 173	1 054 735	41 106	24 126	6 896	Real estate activities
Изнајмљивање машина и опреме	134 074	-	134 074	-	-	44 084	89 833	157	Renting of machinery and equipment
Компјутерске и сродне активности	578 137	285 428	199 466	93 242	229 959	213 414	70 222	64 542	Computer and related activities
Истраживање и развој	164 405	83 902	65 511	14 992	64 155	89 986	9 215	1 049	Research and development
Остале пословне активности	1 465 794	694 184	510 835	260 775	846 478	490 397	98 757	30 162	Other business activities
<b>Државна управа и социјално осигурање</b>	<b>2 323 870</b>	<b>805 491</b>	<b>982 578</b>	<b>535 801</b>	<b>1 711 831</b>	<b>486 525</b>	<b>56 613</b>	<b>68 901</b>	<b>Public administration and social security</b>
<b>Образовање</b>	<b>2 309 432</b>	<b>907 977</b>	<b>1 052 164</b>	<b>349 290</b>	<b>1 425 756</b>	<b>774 951</b>	<b>79 678</b>	<b>29 047</b>	<b>Education</b>
<b>Здравствени и социјални рад</b>	<b>7 636 320</b>	<b>3 994 675</b>	<b>2 250 321</b>	<b>1 391 324</b>	<b>4 423 087</b>	<b>1 709 490</b>	<b>1 478 531</b>	<b>25 212</b>	<b>Health and social work</b>
<b>Друге комуналне, друштвене и личне услуге</b>	<b>2 488 470</b>	<b>1 465 393</b>	<b>376 219</b>	<b>646 859</b>	<b>1 321 034</b>	<b>741 600</b>	<b>390 312</b>	<b>35 524</b>	<b>Other comm., social and personal services</b>
Одстраивање отпадака, смећа и сл. Делатност организација на бази учлањања	1 299 781	810 539	75 515	413 727	698 479	471 551	128 449	1 302	Sewage and refuse disposal and similar activities
Спортске, културне и сл. активности	191 022	186 717	-	4 305	175 347	4 632	10 399	644	Activities of membership organizations
Остале услужне делатности	842 137	366 654	257 581	217 902	363 111	208 908	240 540	29 578	Sporting, cultural and similar activities
	155 530	101 483	43 123	10 924	84 097	56 509	10 924	4 000	Other service activities
<b>Косово и Метохија / Kosovo and Metohia</b>									
<b>Свега</b>	...	...	...	...	...	...	...	...	<b>All</b>

<sup>1)</sup> Остварене инвестиције у нова основна средства односе се на набавке извршене непосредно од извођача грађевинских радова, произвођача опреме или основних средстава произведених у сопственој режији, односно основних средстава која још нису била предмет купопродаје између непосредних корисника тих добара. Овде се укључују и половна опрема набављена у иностранству, инвестиције у значајнија побољшања постојећих основних средстава, инвестиције у значајнија побољшања земљишта и трошкови преноса власништва земљишта (није укључена вредност откупа земљишта).

<sup>2)</sup> Подаци се односе на правна лица свих облика својине.

<sup>3)</sup> Подаци се односе и на модернизацију, доградњу и проширење капацитета.

<sup>1)</sup> Realized investments in new fixed assets relate to purchases performed directly by contractor or construction works, producers of equipment or fixed assets produced for own account, respectively fixed assets that still have not been object of buying and selling among direct users of these goods. Here is included also used equipment, acquainted abroad, investments into more significant improvements of the land and expenses of land's ownership's transfer (value of purchase of land not included).

<sup>2)</sup> Data relate to legal entities of all forms of ownership.

<sup>3)</sup> Data relate to modernization, building onto and extension of facilities.

**9.3. ИСПЛАТЕ ЗА ИНВЕСТИЦИЈЕ, ПО ИЗВОРИМА  
ФИНАНСИРАЊА, 2008.<sup>1)2)</sup>  
хиљ. РСД**
**PAYMENTS FOR INVESTMENTS BY PRINCIPAL  
SOURCES OF FINANCING, 2008<sup>1)2)</sup>  
thous. RSD**

	Укупно Total	Инвестиције у основна средства, по изворима финансирања Fixed capital formation by sources of financing				средства осталих фондова <sup>3)</sup> Resources from other funds <sup>3)</sup>
		сопствена средства Own resources	удружена средства Pooled resources	финансијски кредити Financial credits		
<b>РЕПУБЛИКА СРБИЈА / REPUBLIC OF SERBIA</b>						
<b>Укупно</b>	<b>582 514 815</b>	<b>405 823 614</b>	<b>9 329 118</b>	<b>116 358 157</b>	<b>51 003 926</b>	<b>Total</b>
<b>Пољопривреда, лов и шумарство</b>	<b>19 293 831</b>	<b>10 646 725</b>	<b>141 649</b>	<b>3 509 836</b>	<b>4 995 621</b>	<b>Agriculture, hunting and forestry</b>
Пољопривреда, лов и услуге	16 051 302	7 834 854	20 000	3 482 575	4 713 873	Agriculture, hunting and services
Узгој, искоришћавање шума и услуге	970 327	957 792	703	-	11 832	Forestry, logging and services
Водопривреда	2 272 202	1 854 079	120 946	27 261	269 916	Water works supply
<b>Рибарство</b>	<b>315 516</b>	<b>216 387</b>	<b>-</b>	<b>99 128</b>	<b>-</b>	<b>Fishing</b>
<b>Вађење руда и камена</b>	<b>2 878 840</b>	<b>2 625 301</b>	<b>-</b>	<b>253 539</b>	<b>-</b>	<b>Mining and quarrying</b>
Вађење угља	273 132	273 132	-	-	-	Mining of coal
Вађење сирове нафте и гаса, услуге	-	-	-	-	-	Mining of crude petroleum and natural gas
Вађење руде урана и торијума	-	-	-	-	-	Mining of uranium and thorium ores
Вађење руда метала	843 114	843 114	-	-	-	Mining of metal ores
Вађење осталих руда и камена	1 762 594	1 509 055	-	253 539	-	Mining of other ores and stone
<b>Прерађивачка индустрија</b>	<b>117 843 901</b>	<b>97 616 851</b>	<b>2 877 702</b>	<b>16 893 756</b>	<b>455 592</b>	<b>Manufacturing</b>
Производња прехранбених производа и пића	30 429 592	25 870 466	1 166 600	3 349 829	42 697	Manufacture of food products and beverages
Производња дуванских производа	793 662	793 662	-	-	-	Manufacture of tobacco products
Производња текстилних предива и тканина	7 671 823	7 135 792	122 842	413 189	-	Manufacture of textile yarns and textiles
Производња одевних предмета и крзна	1 285 781	1 037 646	37 737	210 399	-	Manufacture of wearing apparel and fur
Производња коже, предмета од коже и обуће	701 477	645 434	8 509	47 534	-	Manufacture of leather articles, footwear
Прерада и производи од дрвета и плуте	1 817 316	1 221 604	10 065	557 292	28 356	Manufacture of wood and products of wood and cork
Производња целулозе, папира и прерада папира	4 224 455	2 548 336	-	1 646 119	30 000	Manufacture of pulp, paper and paper products
Издавање, штампање и репродукција	4 622 957	3 505 240	14 343	1 090 400	12 975	Publishing, printing and reproduction
Производња кокса и деривата нафте	9 223 149	9 223 149	-	-	-	Manufacture of coke and refined petroleum produc.
Производња хемикалија и хемијских производа	13 734 589	12 122 118	-	1 604 776	7 695	Manufacture of chemicals and chemical products
Производња производа од гуме и пластике	7 302 372	6 287 612	-	1 014 760	-	Manufacture of rubber and plastic products
Производња производа од осталих минерала	9 129 431	7 137 798	1 801	1 913 553	76 279	Manufacture of other non-metallic mineral prod.
Производња основних метала	7 235 042	7 011 092	-	223 950	-	Manufacture of basic metals
Производња металних производа, осим машина	4 980 825	3 507 009	34 443	1 415 797	23 576	Manufacture of metal products, except machinery
Производња осталих машина и уређаја	3 766 760	2 070 924	1 111 226	555 541	29 070	Manufacture of machinery and equipment n.e.c.
Производња канцеларијских и рачунских машина	604 941	442 529	4 415	157 996	-	Manufacture of office machinery and computers
Производња др. електричних машина и апарата	2 348 902	1 497 713	-	672 583	178 606	Manufacture of elect. machinery and apparatus n.e.c.
Производња радио, ТВ и комуникационе опреме	284 191	188 384	28 763	51 768	15 277	Manufacture of radio, TV and communication equip.
Производња прецизних и оптичких инструмената	1 186 368	1 012 931	16 453	156 984	-	Manufacture of precision and optical instruments
Производња моторних возила и приколица	1 886 188	1 290 233	214 444	379 997	1 514	Manufacture of motor vehicles and trailers
Производња осталих саобраћајних средстава	936 883	405 961	96 934	433 988	-	Manufacture of other transport equipment
Производња намештаја и сл. производа	2 633 559	1 697 383	9 128	917 500	9 548	Manufacture of furniture and similar products
Рециклажа	1 043 637	963 837	-	79 801	-	Recycling

<sup>1)</sup> Исплатама за инвестиције сматрају се новчана улагања у основна средства током године, без обзира на то да ли је и када је извршена њихова изградња, израда или набавка.

<sup>2)</sup> Подаци се односе на правна лица свих облика својине.

<sup>3)</sup> Средства државних органа и органа локалне самоуправе.

<sup>1)</sup> Payments for investment are investments into fixed assets in cash in the course of a year in which the payments were effected, regardless of the time of their construction or purchase.

<sup>2)</sup> Data relate to legal entities of all forms of ownership.

<sup>3)</sup> Means of state bodies and bodies of local self-government.

9.3. ИСПЛАТЕ ЗА ИНВЕСТИЦИЈЕ, ПО ИЗВОРИМА  
ФИНАНСИРАЊА, 2008.<sup>1)2)</sup> (наставак)PAYMENTS FOR INVESTMENTS BY PRINCIPAL  
SOURCES OF FINANCING, 2008<sup>1)2)</sup> (continued)

хиљ. РСД

thous. RSD

	Укупно Total	Инвестиције у основна средства, по изворима финансирања Fixed capital formation by sources of financing				
		сопствена средства Own resources	удружена средства Pooled resources	финансијски кредити Financial credits	средства осталих фондова <sup>3)</sup> Resources from other funds <sup>3)</sup>	
<b>Производња електричне енергије, гаса и воде</b>	<b>47 177 266</b>	<b>38 183 818</b>	<b>2 305 801</b>	<b>2 516 892</b>	<b>4 170 755</b>	<b>Electricity, gas and water supply</b>
Производња електричне енергије, гаса и топле воде	40 283 379	35 520 536	1 500 550	2 385 856	876 438	Electricity, gas and hot water supply
Пречишћавање и дистрибуција воде	6 893 887	2 663 283	805 251	131 036	3 294 317	Purification and distribution of water
<b>Грађевинарство</b>	<b>53 628 500</b>	<b>31 500 276</b>	<b>410 278</b>	<b>14 024 918</b>	<b>7 693 028</b>	<b>Construction</b>
<b>Трговина на велико и мало, поправка</b>	<b>77 311 947</b>	<b>60 560 312</b>	<b>1 629 343</b>	<b>15 044 611</b>	<b>77 680</b>	<b>Wholesale and retail trade, repair</b>
Продаја и поправка возила	17 996 113	10 606 236	39 491	7 347 847	2 539	Sale and repair of vehicles
Трговина на велико и посредовање	47 023 450	38 736 162	1 060 914	7 174 777	51 597	Wholesale trade and commission trade
Трговина на мало, осим возилима; поправка	12 292 383	11 217 914	528 938	521 987	23 544	Retail trade, except vehicles; repair
<b>Хотели и ресторани</b>	<b>4 965 403</b>	<b>2 159 196</b>	<b>762 266</b>	<b>1 426 938</b>	<b>617 003</b>	<b>Hotels and restaurants</b>
<b>Саобраћај, складиштење и везе</b>	<b>70 829 662</b>	<b>40 916 709</b>	<b>574 692</b>	<b>27 617 383</b>	<b>1 720 878</b>	<b>Transport, storage and communications</b>
Копнени саобраћај и цевоводни транспорт	20 388 925	11 985 345	574 403	6 133 255	1 695 922	Land transport; transport via pipelines
Водени саобраћај	210 906	160 151	-	50 755	-	Water transport
Ваздушни саобраћај	798 205	425 998	-	372 207	-	Air transport
Пратеће активности и путничке агенције	7 704 394	3 757 611	289	3 921 789	24 705	Supporting and travel agencies' activities
Поштанске активности и телекомуникације	41 727 232	24 587 604	-	17 139 376	251	Post activities and telecommunications
<b>Финансијско посредовање</b>	<b>19 595 801</b>	<b>18 700 224</b>	<b>9 299</b>	<b>50 303</b>	<b>835 975</b>	<b>Financial intermediation</b>
Финансијско посредовање	16 795 662	15 900 754	9 299	49 634	835 975	Financial intermediation
Осигурање и пензијски фондови	2 481 286	2 480 617	-	669	-	Insurance and pension funding
Други послови у финансијском посредовању	318 853	318 853	-	-	-	Other activities in financial intermediation
<b>Послови с некретнинама, изнајмљивање</b>	<b>84 830 285</b>	<b>47 280 094</b>	<b>156 791</b>	<b>32 542 884</b>	<b>4 850 516</b>	<b>Real estate activities; renting</b>
Послови с некретнинама	34 509 262	11 670 469	11 394	22 559 988	267 412	Real estate activities
Изнајмљивање машина и опреме	19 477 122	11 532 081	-	7 945 041	-	Renting of machinery and equipment
Компјутерске и сродне активности	1 237 959	731 841	-	505 423	694	Computer and related activities
Истраживање и развој	1 047 186	895 496	3 075	78 611	70 005	Research and development
Остале пословне активности	28 558 755	22 450 207	142 322	1 453 821	4 512 405	Other business activities
<b>Државна управа и социјално осигурање</b>	<b>41 783 867</b>	<b>26 748 273</b>	<b>43 758</b>	<b>513 427</b>	<b>14 478 409</b>	<b>Public administration and social security</b>
<b>Образовање</b>	<b>5 475 363</b>	<b>3 206 363</b>	<b>165 581</b>	<b>71 809</b>	<b>2 031 610</b>	<b>Education</b>
<b>Здравствени и социјални рад</b>	<b>16 047 679</b>	<b>8 079 165</b>	<b>228 343</b>	<b>555 021</b>	<b>7 185 150</b>	<b>Health and social work</b>
<b>Друге комуналне, друштвене и личне услуге</b>	<b>20 536 955</b>	<b>17 383 919</b>	<b>23 615</b>	<b>1 237 710</b>	<b>1 891 711</b>	<b>Other comm., social and personal services</b>
Одстрањивање отпадака, смећа и сл.	2 062 026	1 310 811	14 165	256 498	480 552	Sewage and refuse disposal and similar activities
Делатност организација на бази учлањења	517 882	347 603	-	18 458	151 821	Activities of membership organizations
Спортске, културне и сл. активности	17 763 871	15 675 520	9 450	935 986	1 142 915	Sporting, cultural and similar activities
Остале услужне делатности	193 175	49 984	-	26 768	116 423	Other service activities

<sup>1)</sup> Исплатама за инвестиције сматрају се новчана улагања у основна средства током године, без обзира на то да ли је и када је извршена њихова изградња, израда или набавка.

<sup>2)</sup> Подаци се односе на правна лица свих облика својине.

<sup>3)</sup> Средства државних органа и органа локалне самоуправе.

<sup>1)</sup> Payments for investment are investments into fixed assets in cash in the course of a year in which the payments were effected, regardless of the time of their construction or purchase.

<sup>2)</sup> Data relate to legal entities of all forms of ownership.

<sup>3)</sup> Means of state bodies and bodies of local self-government.

9.3. ИСПЛАТЕ ЗА ИНВЕСТИЦИЈЕ, ПО ИЗВОРИМА  
ФИНАНСИРАЊА, 2008.<sup>1)2)</sup> (наставак)PAYMENTS FOR INVESTMENTS BY PRINCIPAL  
SOURCES OF FINANCING, 2008<sup>1)2)</sup> (continued)

хилъ. РСД

thous. RSD

	Укупно Total	Инвестиције у основна средства, по изворима финансирања Fixed capital formation by sources of financing				
		сопствена средства Own resources	удружена средства Pooled resources	финансијски кредити Financial credits	средства осталих фондова <sup>3)</sup> Resources from other funds <sup>3)</sup>	
<b>Централна Србија / Central Serbia</b>						
<b>Свега</b>	<b>455 877 950</b>	<b>310 844 825</b>	<b>7 281 570</b>	<b>99 829 775</b>	<b>37 921 781</b>	<b>All</b>
<b>Пољопривреда, лов и шумарство</b>	<b>4 404 929</b>	<b>2 428 982</b>	<b>141 649</b>	<b>1 553 928</b>	<b>280 370</b>	<b>Agriculture, hunting and forestry</b>
Пољопривреда, лов и услуге	3 090 312	1 436 119	20 000	1 550 760	83 433	Agriculture, hunting and services
Узгој, искоришћавање шума и услуге	724 976	714 934	703	-	9 339	Forestry, logging and services
Водопривреда	589 641	277 929	120 946	3 168	187 598	Water works supply
<b>Рибарство</b>	<b>37 922</b>	<b>19 170</b>	<b>-</b>	<b>18 752</b>	<b>-</b>	<b>Fishing</b>
<b>Вађење руда и камена</b>	<b>2 147 642</b>	<b>1 939 248</b>	<b>-</b>	<b>208 394</b>	<b>-</b>	<b>Mining and quarrying</b>
Вађење угља	185 348	185 348	-	-	-	Mining of coal
Вађење сирове нафте и гаса, услуге	-	-	-	-	-	Mining of crude petroleum and natural gas
Вађење руде урана и торијума	-	-	-	-	-	Mining of uranium and thorium ores
Вађење руда метала	843 114	843 114	-	-	-	Mining of metal ores
Вађење осталих руда и камена	1 119 180	910 786	-	208 394	-	Mining of other ores and stone
<b>Прерађивачка индустрија</b>	<b>72 164 713</b>	<b>58 021 403</b>	<b>1 850 224</b>	<b>11 940 171</b>	<b>352 915</b>	<b>Manufacturing</b>
Производња прехранбених производа и пића	16 680 790	14 901 643	534 745	1 237 091	7 311	Manufacture of food products and beverages
Производња дуванских производа	622 681	622 681	-	-	-	Manufacture of tobacco products
Производња текстилних предива и тканина	2 987 056	2 573 866	-	413 189	-	Manufacture of textile yarns and textiles
Производња одевних предмета и крзна	1 056 507	875 025	-	181 483	-	Manufacture of wearing apparel and fur
Производња коже, предмета од коже и обуће	587 164	557 232	-	29 932	-	Manufacture of leather articles, footwear
Прерада и производи од дрвета и плуте	939 694	514 999	-	396 340	28 356	Manufacture of wood and products of wood and cork
Производња целулозе, папира и прерада папира	3 580 534	2 037 410	-	1 513 124	30 000	Manufacture of pulp, paper and paper products
Издавање, штампање и репродукција	3 965 497	2 901 439	12 317	1 038 772	12 969	Publishing, printing and reproduction
Производња кокса и деривата нафте	1 032 047	1 032 047	-	-	-	Manufacture of coke and refined petroleum production
Производња хемикалија и хемијских производа	7 990 413	7 072 051	-	910 667	7 695	Manufacture of chemicals and chemical products
Производња производа од гуме и пластике	4 704 985	4 304 273	-	400 712	-	Manufacture of rubber and plastic products
Производња производа од осталих минерала	6 282 802	4 479 323	1 801	1 730 399	71 279	Manufacture of other non-metallic mineral prod.
Производња основних метала	6 665 235	6 455 208	-	210 027	-	Manufacture of basic metals
Производња металних производа, осим машина	3 956 845	2 788 904	34 443	1 133 498	-	Manufacture of metal products, except machinery
Производња осталих машина и уређаја	3 495 043	1 881 905	1 111 226	500 489	1 423	Manufacture of machinery and equipment n.e.c.
Производња канцеларијских и рачунских машина	512 347	371 499	4 415	136 432	-	Manufacture of office machinery and computers
Производња др. електричних машина и апарата	1 223 870	690 993	-	354 271	178 606	Manufacture of elect. machinery and apparatus n.e.c.
Производња радио, ТВ и комуникационе опреме	210 645	163 821	28 763	2 785	15 277	Manufacture of radio, TV and communication equip.
Производња прецизних и оптичких инструмената	721 685	549 025	16 453	156 207	-	Manufacture of precision and optical instruments
Производња моторних возила и приколица	1 187 078	835 701	-	351 377	-	Manufacture of motor vehicles and trailers
Производња осталих саобраћајних средстава	769 710	267 588	96 934	405 188	-	Manufacture of other transport equipment
Производња намештаја и сл. производа	2 207 394	1 405 741	9 128	792 525	-	Manufacture of furniture and similar products
Рециклажа	784 692	739 029	-	45 664	-	Recycling

<sup>1)</sup> Исплатама за инвестиције сматрају се новчана улагања у основна средства током године, без обзира на то да ли је и када је извршена њихова изградња, израда или набавка.

<sup>2)</sup> Подаци се односе на правна лица свих облика својине.

<sup>3)</sup> Средства државних органа и органа локалне самоуправе.

<sup>1)</sup> Payments for investment are investments into fixed assets in cash in the course of a year in which the payments were effected, regardless of the time of their construction or purchase.

<sup>2)</sup> Data relate to legal entities of all forms of ownership.

<sup>3)</sup> Means of state bodies and bodies of local self-government.



**9.3. ИСПЛАТЕ ЗА ИНВЕСТИЦИЈЕ, ПО ИЗВОРИМА  
ФИНАНСИРАЊА, 2008.<sup>1)2)</sup> (наставак)  
хил. РСД**
**PAYMENTS FOR INVESTMENTS BY PRINCIPAL  
SOURCES OF FINANCING, 2008<sup>1)2)</sup> (continued)  
thous. RSD**

	Укупно <i>Total</i>	Инвестиције у основна средства, по изворима финансирања <i>Fixed capital formation by sources of financing</i>				
		сопствена средства <i>Own resources</i>	удружена средства <i>Pooled resources</i>	финансијски кредити <i>Financial credits</i>	средства осталих фондова <sup>3)</sup> <i>Resources from other funds<sup>3)</sup></i>	
<b>Производња електричне енергије, гаса и воде</b>	<b>40 118 199</b>	<b>32 412 905</b>	<b>2 305 140</b>	<b>2 372 452</b>	<b>3 027 702</b>	<b>Electricity, gas and water supply</b>
Производња електричне енергије, гаса и топле воде	34 844 182	30 469 191	1 499 889	2 359 276	515 826	Electricity, gas and hot water supply
Пречишћавање и дистрибуција воде	5 274 017	1 943 714	805 251	13 176	2 511 876	Purification and distribution of water
<b>Грађевинарство</b>	<b>44 676 452</b>	<b>23 796 140</b>	<b>229 868</b>	<b>12 994 016</b>	<b>7 656 428</b>	<b>Construction</b>
<b>Трговина на велико и мало, поправка</b>	<b>58 083 242</b>	<b>48 095 337</b>	<b>1 572 870</b>	<b>8 402 386</b>	<b>12 649</b>	<b>Wholesale and retail trade, repair</b>
Продаја и поправка возила	12 414 201	9 363 362	-	3 050 838	-	Sale and repair of vehicles
Трговина на велико и посредовање	36 640 020	30 626 625	1 043 932	4 969 463	-	Wholesale trade and commission trade
Трговина на мало, осим возилима; поправка	9 029 021	8 105 350	528 938	382 084	12 649	Retail trade, except vehicles; repair
<b>Хотели и ресторани</b>	<b>3 544 659</b>	<b>1 644 475</b>	<b>407 505</b>	<b>1 402 243</b>	<b>90 437</b>	<b>Hotels and restaurants</b>
<b>Саобраћај, складиштење и везе</b>	<b>62 718 685</b>	<b>34 038 577</b>	<b>409 210</b>	<b>26 611 012</b>	<b>1 659 886</b>	<b>Transport, storage and communications</b>
Копнени саобраћај и ценоводни транспорт	13 422 400	5 863 439	408 921	5 515 049	1 634 991	Land transport; transport via pipelines
Водени саобраћај	174 769	124 013	-	50 755	-	Water transport
Ваздушни саобраћај	798 205	425 998	-	372 207	-	Air transport
Пратеће активности и путничке агенције	7 073 758	3 409 506	289	3 639 319	24 644	Supporting and travel agencies' activities
Поштанске активности и телекомуникације	41 249 554	24 215 621	-	17 033 681	251	Post activities and telecommunications
<b>Финансијско посредовање</b>	<b>16 511 306</b>	<b>15 918 067</b>	<b>9 299</b>	<b>50 303</b>	<b>533 637</b>	<b>Financial intermediation</b>
Финансијско посредовање	13 799 580	13 207 010	9 299	49 634	533 637	Financial intermediation
Осигурање и пензијски фондови	2 398 439	2 397 770	-	669	-	Insurance and pension funding
Други послови у финансијском посредовању	313 287	313 287	-	-	-	Other activities in financial intermediation
<b>Послови с некретнинама, изнајмљивање</b>	<b>80 750 697</b>	<b>44 513 847</b>	<b>90 258</b>	<b>32 231 280</b>	<b>3 915 311</b>	<b>Real estate activities; renting</b>
Послови с некретнинама	33 748 533	10 935 165	-	22 552 100	261 268	Real estate activities
Изнајмљивање машина и опреме	19 228 134	11 381 111	-	7 847 023	-	Renting of machinery and equipment
Компјутерске и сродне активности	898 636	531 194	-	367 442	-	Computer and related activities
Истраживање и развој	868 705	717 559	3 075	78 611	69 460	Research and development
Остале пословне активности	26 006 689	20 948 818	87 183	1 386 105	3 584 583	Other business activities
<b>Државна управа и социјално осигурање</b>	<b>39 961 506</b>	<b>25 914 704</b>	<b>28 381</b>	<b>463 787</b>	<b>13 554 634</b>	<b>Public administration and social security</b>
<b>Образовање</b>	<b>3 301 482</b>	<b>2 026 741</b>	<b>125 230</b>	<b>62 215</b>	<b>1 087 296</b>	<b>Education</b>
<b>Здравствени и социјални рад</b>	<b>8 796 325</b>	<b>3 660 901</b>	<b>88 530</b>	<b>554 992</b>	<b>4 491 901</b>	<b>Health and social work</b>
<b>Друге комуналне, друштвене и личне услуге</b>	<b>18 660 191</b>	<b>16 414 327</b>	<b>23 405</b>	<b>963 843</b>	<b>1 258 616</b>	<b>Other comm., social and personal services</b>
Одстрањивање отпадака, смећа и сл.	1 125 547	806 330	14 165	31 635	273 417	Sewage and refuse disposal and similar activities
Делатност организација на бази учлањења	325 062	306 529	-	18 458	75	Activities of membership organizations
Спортске, културне и сл. активности	17 134 370	15 259 728	9 240	897 094	968 309	Sporting, cultural and similar activities
Остале услужне делатности	75 211	41 740	-	16 656	16 815	Other service activities

<sup>1)</sup> Исплата за инвестиције сматрају се новчана улагања у основна средства током године, без обзира на то да ли је и када је извршена њихова изградња, израда или набавка.

<sup>2)</sup> Подаци се односе на правна лица свих облика својине.

<sup>3)</sup> Средства државних органа и органа локалне самоуправе.

<sup>1)</sup> Payments for investment are investments into fixed assets in cash in the course of a year in which the payments were effected, regardless of the time of their construction or purchase.

<sup>2)</sup> Data relate to legal entities of all forms of ownership.

<sup>3)</sup> Means of state bodies and bodies of local self-government.

**9.3. ИСПЛАТЕ ЗА ИНВЕСТИЦИЈЕ, ПО ИЗВОРИМА  
ФИНАНСИРАЊА, 2008.<sup>1)2)</sup> (наставак)  
хил. РСД**
**PAYMENTS FOR INVESTMENTS BY PRINCIPAL  
SOURCES OF FINANCING, 2008<sup>1)2)</sup> (continued)  
thous. RSD**

	Укупно <i>Total</i>	Инвестиције у основна средства, по изворима финансирања <i>Fixed capital formation by sources of financing</i>				
		сопствена средства <i>Own resources</i>	удружена средства <i>Pooled resources</i>	финансијски кредити <i>Financial credits</i>	средства осталих фондова <sup>3)</sup> <i>Resources from other funds<sup>3)</sup></i>	
<b>Војводина / Vojvodina</b>						
<b>Свега</b>	<b>126 636 865</b>	<b>94 978 788</b>	<b>2 047 548</b>	<b>16 528 382</b>	<b>13 082 145</b>	<b>All</b>
<b>Пољопривреда, лов и шумарство</b>	<b>14 888 902</b>	<b>8 217 743</b>	-	<b>1 955 908</b>	<b>4 715 251</b>	<b>Agriculture, hunting and forestry</b>
Пољопривреда, лов и услуге	12 960 990	6 398 735	-	1 931 815	4 630 440	Agriculture, hunting and services
Узгој, искоришћавање шума и услуге	245 351	242 858	-	-	2 493	Forestry, logging and services
Водопривреда	1 682 561	1 576 150	-	24 093	82 318	Water works supply
<b>Рибарство</b>	<b>277 594</b>	<b>197 218</b>	-	<b>80 377</b>	-	<b>Fishing</b>
<b>Вађење руда и камена</b>	<b>731 198</b>	<b>686 053</b>	-	<b>45 145</b>	-	<b>Mining and quarrying</b>
Вађење угља	87 784	87 784	-	-	-	Mining of coal
Вађење сирове нафте и гаса, услуге	-	-	-	-	-	Mining of crude petroleum and natural gas
Вађење руде урана и торијума	-	-	-	-	-	Mining of uranium and thorium ores
Вађење руда метала	-	-	-	-	-	Mining of metal ores
Вађење осталих руда и камена	643 414	598 269	-	45 145	-	Mining of other ores and stone
<b>Прерађивачка индустрија</b>	<b>45 679 188</b>	<b>39 595 449</b>	<b>1 027 478</b>	<b>4 953 585</b>	<b>102 677</b>	<b>Manufacturing</b>
Производња прехранбених производа и пића	13 748 802	10 968 823	631 855	2 112 738	35 386	Manufacture of food products and beverages
Производња дуванских производа	170 981	170 981	-	-	-	Manufacture of tobacco products
Производња текстилних предива и тканина	4 684 768	4 561 926	122 842	-	-	Manufacture of textile yarns and textiles
Производња одевних предмета и крзна	229 274	162 621	37 737	28 916	-	Manufacture of wearing apparel and fur
Производња коже, предмета од коже и обуће	114 313	88 202	8 509	17 602	-	Manufacture of leather articles, footwear
Прерада и производи од дрвета и плуте	877 622	706 605	10 065	160 952	-	Manufacture of wood and products of wood and cork
Производња целулозе, папира и прерада папира	643 921	510 926	-	132 995	-	Manufacture of pulp, paper and paper products
Издавање, штампање и репродукција	657 461	603 801	2 026	51 628	6	Publishing, printing and reproduction
Производња кокса и деривата нафте	8 191 102	8 191 102	-	-	-	Manufacture of coke and refined petroleum production
Производња хемикалија и хемијских производа	5 744 176	5 050 067	-	694 109	-	Manufacture of chemicals and chemical products
Производња производа од гуме и пластике	2 597 387	1 983 339	-	614 048	-	Manufacture of rubber and plastic products
Производња производа од осталих минерала	2 846 629	2 658 475	-	183 154	5 000	Manufacture of other non-metallic mineral prod.
Производња основних метала	569 808	555 885	-	13 923	-	Manufacture of basic metals
Производња металних производа, осим машина	1 023 980	718 105	-	282 299	23 576	Manufacture of metal products, except machinery
Производња осталих машина и уређаја	271 717	189 018	-	55 052	27 647	Manufacture of machinery and equipment n.e.c.
Производња канцеларијских и рачунских машина	92 594	71 030	-	21 564	-	Manufacture of office machinery and computers
Производња др. електричних машина и апарата	1 125 031	806 719	-	318 312	-	Manufacture of elect. machinery and apparatus n.e.c.
Производња радио, ТВ и комуникационе опреме	73 546	24 563	-	48 983	-	Manufacture of radio, TV and communication equip.
Производња прецизних и оптичких инструмената	464 684	463 907	-	777	-	Manufacture of precision and optical instruments
Производња моторних возила и приколица	699 110	454 532	214 444	28 620	1 514	Manufacture of motor vehicles and trailers
Производња осталих саобраћајних средстава	167 173	138 373	-	28 800	-	Manufacture of other transport equipment
Производња намештаја и сл. производа	426 164	291 642	-	124 975	9 548	Manufacture of furniture and similar products
Рециклажа	258 945	224 808	-	34 137	-	Recycling

<sup>1)</sup> Исплатама за инвестиције сматрају се новчана улагања у основна средства током године, без обзира на то да ли је и када је извршена њихова изградња, израда или набавка.

<sup>2)</sup> Подаци се односе на правна лица свих облика својине.

<sup>3)</sup> Средства државних органа и органа локалне самоуправе.

<sup>1)</sup> Payments for investment are investments into fixed assets in cash in the course of a year in which the payments were effected, regardless of the time of their construction or purchase.

<sup>2)</sup> Data relate to legal entities of all forms of ownership.

<sup>3)</sup> Means of state bodies and bodies of local self-government.

**9.3. ИСПЛАТЕ ЗА ИНВЕСТИЦИЈЕ, ПО ИЗВОРИМА  
ФИНАНСИРАЊА, 2008.<sup>1)2)</sup> (наставак)  
хиљ. РСД**
**PAYMENTS FOR INVESTMENTS BY PRINCIPAL  
SOURCES OF FINANCING, 2008<sup>1)2)</sup> (continued)  
thous. RSD**

	Укупно <i>Total</i>	Инвестиције у основна средства, по изворима финансирања <i>Fixed capital formation by sources of financing</i>				
		сопствена средства <i>Own resources</i>	удружена средства <i>Pooled resources</i>	финансијски кредити <i>Financial credits</i>	средства осталих фондова <sup>3)</sup> <i>Resources from other funds<sup>3)</sup></i>	
<b>Производња електричне енергије, гаса и воде</b>	<b>7 059 068</b>	<b>5 770 913</b>	<b>661</b>	<b>144 440</b>	<b>1 143 053</b>	<b>Electricity, gas and water supply</b>
Производња електричне енергије, гаса и топле воде	5 439 197	5 051 345	661	26 580	360 612	Electricity, gas and hot water supply
Пречишћавање и дистрибуција воде	1 619 870	719 569	-	117 860	782 442	Purification and distribution of water
<b>Грађевинарство</b>	<b>8 952 047</b>	<b>7 704 135</b>	<b>180 410</b>	<b>1 030 902</b>	<b>36 600</b>	<b>Construction</b>
<b>Трговина на велико и мало, поправка</b>	<b>19 228 704</b>	<b>12 464 975</b>	<b>56 473</b>	<b>6 642 225</b>	<b>65 031</b>	<b>Wholesale and retail trade, repair</b>
Продаја и поправка возила	5 581 912	1 242 874	39 491	4 297 008	2 539	Sale and repair of vehicles
Трговина на велико и посредовање	10 383 430	8 109 537	16 982	2 205 314	51 597	Wholesale trade and commission trade
Трговина на мало, осим возилима; поправка	3 263 362	3 112 564	-	139 903	10 895	Retail trade, except vehicles; repair
<b>Хотели и ресторани</b>	<b>1 420 744</b>	<b>514 721</b>	<b>354 761</b>	<b>24 696</b>	<b>526 566</b>	<b>Hotels and restaurants</b>
<b>Саобраћај, складиштење и везе</b>	<b>8 110 977</b>	<b>6 878 132</b>	<b>165 481</b>	<b>1 006 372</b>	<b>60 992</b>	<b>Transport, storage and communications</b>
Копнени саобраћај и цевоводни транспорт	6 966 525	6 121 906	165 481	618 207	60 931	Land transport; transport via pipelines
Водени саобраћај	36 138	36 138	-	-	-	Water transport
Ваздушни саобраћај	-	-	-	-	-	Air transport
Пратеће активности и путничке агенције	630 636	348 105	-	282 470	61	Supporting and travel agencies' activities
Поштанске активности и телекомуникације	477 678	371 983	-	105 695	-	Post activities and telecommunications
<b>Финансијско посредовање</b>	<b>3 084 495</b>	<b>2 782 157</b>	<b>-</b>	<b>-</b>	<b>302 338</b>	<b>Financial intermediation</b>
Финансијско посредовање	2 996 082	2 693 744	-	-	302 338	Financial intermediation
Осигурање и пензијски фондови	82 847	82 847	-	-	-	Insurance and pension funding
Други послови у финансијском посредовању	5 566	5 566	-	-	-	Other activities in financial intermediation
<b>Послови с некретнинама, изнајмљивање</b>	<b>4 079 588</b>	<b>2 766 247</b>	<b>66 533</b>	<b>311 604</b>	<b>935 205</b>	<b>Real estate activities; renting</b>
Послови с некретнинама	760 730	735 304	11 394	7 888	6 144	Real estate activities
Изнајмљивање машина и опреме	248 988	150 970	-	98 018	-	Renting of machinery and equipment
Компјутерске и сродне активности	339 323	200 647	-	137 982	694	Computer and related activities
Истраживање и развој	178 481	177 937	-	-	545	Research and development
Остале пословне активности	2 552 067	1 501 389	55 139	67 716	927 822	Other business activities
<b>Државна управа и социјално осигурање</b>	<b>1 822 361</b>	<b>833 569</b>	<b>15 377</b>	<b>49 640</b>	<b>923 775</b>	<b>Public administration and social security</b>
<b>Образовање</b>	<b>2 173 881</b>	<b>1 179 622</b>	<b>40 351</b>	<b>9 594</b>	<b>944 314</b>	<b>Education</b>
<b>Здравствени и социјални рад</b>	<b>7 251 354</b>	<b>4 418 263</b>	<b>139 813</b>	<b>29</b>	<b>2 693 249</b>	<b>Health and social work</b>
<b>Друге комуналне, друштвене и личне услуге</b>	<b>1 876 764</b>	<b>969 592</b>	<b>210</b>	<b>273 867</b>	<b>633 095</b>	<b>Other comm., social and personal services</b>
Одстрањивање отпадака, смећа и сл.	936 479	504 481	-	224 863	207 135	Sewage and refuse disposal and similar activities
Делатност организација на бази учлањења	192 820	41 074	-	-	151 746	Activities of membership organizations
Спортоке, културне и сл. активности	629 501	415 793	210	38 892	174 606	Sporting, cultural and similar activities
Остале услужне делатности	117 964	8 244	-	10 112	99 608	Other service activities
<b>Косово и Метохија / Kosovo and Metohia</b>						
<b>Свега</b>	<b>...</b>	<b>...</b>	<b>...</b>	<b>...</b>	<b>...</b>	<b>...   All</b>

<sup>1)</sup> Исплата за инвестиције сматрају се новчана улагања у основна средства током године, без обзира на то да ли је и када је извршена њихова изградња, израда или набавка.

<sup>2)</sup> Подаци се односе на правна лица свих облика својине.  
<sup>3)</sup> Средства државних органа и органа локалне самоуправе.

<sup>1)</sup> Payments for investments are investments into fixed assets in cash in the course of a year in which the payments were effected, regardless of the time of their construction or purchase.

<sup>2)</sup> Data relate to legal entities of all forms of ownership.  
<sup>3)</sup> Means of state bodies and bodies of local self-government.

## НОВАЦ

Банкарски сектор у 2009. години карактерише веома добра ликвидност након нестабилних финансијских услова у 2008. години. Кад је реч о изворима средстава, активности банака биле су усмерене на јачање депозитне базе и смањивање страних извора финансирања, који су током посматране године били скупи и краткорочни.

Девизна штедња становништва, након периода великог нето одлива у последњем кварталу 2008. и првом кварталу 2009. године, расла је стабилно током 2009. године.

Повећању укупног девизног потенцијала допринео је и рекордни прилив девизних дознака из иностранства (близу 3,5 милијарди евра).

Кредитна активност банака остварила је благи опоравак у току 2009. године.

Банкарски сектор Републике Србије у 2009. години био је профитабилан. Укупни приходи од камата износе 169 милијарди динара и већи су за 7,0% у односу на претходну годину. С друге стране, приходи од накнада и провизија расли су знатно спорије и на крају године износили су 42 милијарде динара, што је за 2 милијарде више него претходне године.

**Извори и методи прикупљања података**

Прикупљање и обраду података монетарне статистике обавља Народна банка Србије.

**Обухватност**

Монетарна статистика обухвата билансе Народне банке Србије и осталих депозитних институција и консолидовани биланс укупног банкарског сектора. Поред монетарне статистике, Народна банка Србије води и статистику платног биланса за чију израду користи и податке Републичког завода за статистику. Сви подаци се исказују у милионима динара, са стањем на крају периода (године). Девизне позиције исказују се у динарској противвредности – по средњем дневном девизном курсу НБС, на крају периода. Годишње серије дају се према дефинитивним књиговодственим подацима.

**Дефиниције**

Основни монетарни агрегати су: новчана маса, готов новац у оптицају, депозитни новац, примарни новац, динарски и девизни депозити и кредити.

**Новчана маса М1** обухвата готов новац у оптицају и депозитни новац. Депозитни новац чине средства на рачунима на којима се могу вршити плаћања без икаквих ограничења, тј. на жиро, текућим и другим рачунима власника новчаних средстава, укључујући и новчана средства на рачунима локалне самоуправе.

**Новчана маса М2**, поред новчане масе М1, укључује и остале динарске орочене депозите (краткорочне и дугорочне).

**Новчана маса М3**, поред М2, укључује краткорочне и дугорочне девизне депозите (без старе девизне штедње).

Динарски примарни новац, по ужој дефиницији, обухвата готов новац у оптицају и банкарске динарске резерве.

**Девизне резерве Народне банке Србије** чине: злато (тј. вредност злата у трезору НБС, обрачуната по текућој тржишној цени, и вредност злата у иностранству), специјална права вучења, девизе и ефективни страни новац, као и иностране хартије од вредности.

## MONEY

The banking sector in 2009 is characterized by very good liquidity after the unstable financial conditions in 2008. When it comes to sources, the activities of banks were aimed at strengthening the deposit base and reducing foreign sources of financing, which were expensive and had a short-term character during the observed year.

Foreign currency savings, after a period of large net outflows in the last quarter of 2008 and the first quarter of 2009, grew steadily during 2009.

To the increase in total foreign exchange resources contributed also a record inflow of foreign remittances from the abroad (nearly 3.5 billion EUR).

The credit activity of banks made a slight recovery during 2009.

The banking sector of the Republic of Serbia in 2009 was profitable. Total interest income amounted to 169 billions of RSD and increased by 7.0% compared to the previous year. On the other hand, incomes from fees and commissions grew much more slowly and at the end of the year they amounted to 42 billions of RSD, which is 2 billions more than last year.

**Sources and methods of data collection**

The National Bank of Serbia is responsible for Monetary Statistics data collection and processing.

**Coverage**

Monetary Statistics comprises balance sheets of the NBS and other depository institutions and consolidated balance sheet of the total banking section. Besides the monetary policy, the NBS also conducts the Balance of Payments Statistics for which making it makes use of data from the Statistical Office of the Republic of Serbia. All data are shown in million RSD counter value with state at the end of the period (year). Foreign-exchange positions are shown in RSD counter value at the daily average rate for foreign exchange of NBS at the end of the period. Annual series are given according to final accounting data.

**Definitions**

Basic monetary aggregates are: money supply, cash circulation, deposits, reserve money, RSD and foreign currency deposits and credits.

**The money supply M1** comprises cash in circulation and deposit money. Deposit money includes the assets on accounts, where the payment can be made without any restrictions, or on giro, current and other accounts of financial resources' owners, including also financial resources on the local self-management accounts.

**The money supply M2** besides money supply M1 includes also other RSD fixed-term deposits (short-term and long-term).

**The money supply M3** besides M2, includes short-term and long-term foreign currency deposits (without frozen foreign currency households savings).

RSD reserve money, includes cash in circulation and banking RSD reserves.

**Foreign exchange reserves of the NBS** include: gold (i.e. the value of gold in the NBS treasury calculated at the current market price, and gold held abroad), special drawing rights, foreign exchange, effective foreign currency as well as foreign stocks and bonds.

**Девизне резерве банака** чине: ефективни страни новац у трезору и у благајни, депозити у иностранству и чекови у страниј валути.

**Платни биланс** израђује Народна банка Србије, у складу с методологијом Међународног монетарног фонда. Као извори података за израду платног биланса користе се месечна саопштења о увозу и извозу робе, извештаји комерцијалних банака и Народне банке Србије о платном промету оствареном с иностранством – за неробне трансакције, и извештаји Народне банке Србије о кредитно-финансијским трансакцијама с иностранством. Подаци о страним директним инвестицијама и званичној помоћи добијају се од Министарства финансија Републике Србије.

Платни биланс исказује се у еврима (EUR), а прерачунавање вредности трансакције из оригиналних валута у извештајну валуту врши се применом званичних средњих курсева Народне банке Србије.

I. Подаци о вредности извоза и увоза робе добијају се из царинских декларација, које обрађује Републички завод за статистику.

Подаци о вредности извоза и увоза услуга добијају се из извештаја о платном промету с иностранством, који се обавља преко комерцијалних банака и Народне банке Србије, према методологији ММФ-а, и обухватају: услуге у области туризма, саобраћаја, инвестиционе радове, услуге осигурања, финансијске услуге и др.

Рачун дохотка садржи приходе и расходе на основу камата из статистике платног промета с иностранством.

Текући трансфери на приходној страни приказују укупну вредност девизних дознака примљених из иностранства, полагање ефективних страних валута на девизне рачуне резидената код домаћих банака и дознаке из иностранства положене на девизне рачуне нерезидената. На расходној страни текућих трансфера приказан је целокупан одлив девиза резидената у иностранство.

Донације (званични трансфери - помоћ, и поклони добијени из иностранства) исказују се на основу статистике платног промета с иностранством и извештаја Министарства финансија Републике Србије.

II. Под финансијским трансакцијама подразумевају се директне стране инвестиције, дугорочни и средњорочни кредити, краткорочни кредити и депозити.

Стране директне инвестиције – нето, обухватају улагања страног капитала у домаћа предузећа и банке – у новцу, улагања домаћег капитала у страна предузећа и банке, наплате примљене за продати удео капитала у другом предузећу, продају и куповину непокретности у земљи односно иностранству, и улагање у роби.

Средњорочни и дугорочни кредити – нето, укључују податке из статистике кредитних односа Народне банке Србије са иностранством, која се базира на закљученим кредитним уговорима, регистрованим код Народне банке Србије, и отплатама доспелим на основу тих кредита.

Краткорочни кредити и депозити – нето, укључују податке из статистике платног промета с иностранством и обухватају кредите Народне банке Србије и других банака с роком отплате до годину дана.

**Биланс монетарних институција** представља консолидовани биланс Народне банке Србије и комерцијалних банака, у коме су измирена одређена међусобна потраживања и обавезе.

**Биланс Народне банке Србије** приказује сва потраживања и обавезе Народне банке Србије које про- излазе из њеног пословања у земљи и из односа с иностранством. На страни активе приказани су токови креирања примарног новца, а на страни пасиве облици држања примарног новца.

**Биланс комерцијалних банака** бухвата потраживања и обавезе банака на територији Републике Србије. Биланс је агрегатни, то јест укључује и међусобне обавезе и потраживања банака. Банке су груписане према седиштима својих централа.

**Foreign exchange reserves of banks** include: effective foreign currency in the treasuries and safes, deposits abroad and checks in foreign currency.

**Balance of payments** is made by NBS, according to the International Monetary Fund methodology. For balance of payments, as data sources, monthly statements on export and import of goods, commercial banks and NBS reports on realized foreign payments balance for invisible transactions and NBS reports on foreign credit-financial transactions, are used. Direct foreign investments data and official aid are obtained from the Ministry of Finances of the Republic of Serbia.

The balance of payments is shown in EUR, and the transaction value conversion from original currencies into reporting currency is performed applying official NBS's average exchange rate.

I. Data related to exports' and imports' value of goods are obtained from customs declarations processed by the SORS.

Data related to services' exports and imports value are obtained from the report on foreign payment transactions performed through commercial banks and the NBS, according to IMF methodology and they include: tourist services, transport services, capital projects, insurance services, financial services, etc.

The income account includes incomes and expenditures on the basis of interests from the foreign payment transactions statistics.

Current transfers regarding incomes are total foreign remittance value received from abroad and effective foreign currencies deposits to the foreign currency accounts of the residents at domestic banks and remittances from abroad deposited to the foreign currency accounts of non-residents. Regarding expenditures of the current transfers, total currency outflow of residents to the abroad has been presented.

Donations (official transfers - aid and grants from abroad) are presented on the basis of the External Payment Transactions' Statistics and the Report of the Ministry of Finances of the Republic of Serbia.

II. Financial transactions include direct foreign investments, short-term and long-term credits and short-term deposits.

Direct foreign investments - *net* include foreign capital investments into national enterprises and banks-in cash, domestic capital investments into foreign enterprises and banks, payments received for the capital share sold in other enterprise, sale and purchase of the real estate in the country or abroad and goods' investment.

Middle-term and long-term credits - *net* include data from the Foreign Credit Relations Statistics of the NBS with abroad which is based on the concluded credit contracts registered at the NBS and due payments according to these credits.

Short-term credits and deposits - *net* include data from the Foreign Payment Transactions Statistics as well as credits of the NBS and other banks with the repayment term within a period of one year.

**Balance sheet of monetary institutions** represents the consolidated balance sheet of the NBS and commercial banks in which definite mutual claims and liabilities have been settled.

**The balance sheet of the NBS** covers all claims and liabilities of the NBS that result from its operations in the country and relations with the rest of the world. On the assets side, creation of reserve money is shown, and on the liabilities side, forms of holding reserve money are shown.

**Balance sheet of commercial banks** comprises banks' claims and liabilities on the territory of the Republic of Serbia. The balance sheet is aggregate i.e. includes claims and liabilities between banks. Banks have been grouped according to their head offices.

## 10.1. ОСНОВНИ МОНЕТАРНИ АГРЕГАТИ, 2007-2009.

Стање на крају године  
мил. РСД

## NET DOMESTIC ASSETS OF BANKS, 2007-2009

State as of the end of the year  
mill. RSD

	2007	2008	2009	
<b>Новчана маса М1</b>	<b>248873</b>	<b>240744</b>	<b>258427</b>	<b>Money supply M1</b>
Готов новац у оптицају	77000	90075	95519	Cash in circulation
Депозитни новац	171873	150669	162908	Deposits
<b>Новчана маса М2</b>	<b>390485</b>	<b>395025</b>	<b>436768</b>	<b>Money supply M2</b>
Динарски орочени депозити	141612	154281	178341	Time deposits, in Dinars
<b>Новчана маса М3</b>	<b>903871</b>	<b>992151</b>	<b>1205570</b>	<b>Money supply M3</b>
Девизни депозити	513386	597126	768802	Foreign currency deposits
Динарски примарни новац	169020	319781	254268	Reserve money
Банкарске динарске резерве код НБС	82076	218857	151027	Banks reserves by NBS
Девизне резерве НБС ( мил. EUR)	9660	8190	10602	NBS foreign reserves (mill. EUR)
Девизне резерве банака ( мил. EUR )	1222	920	1425	Commercial bank foreign reserves (mill. EUR)

Извор: Народна банка Србије.

Source: National Bank of Serbia.

## 10.2. НОВЧАНА МАСА М1, ПО СЕКТОРИМА, 2007-2009.

Стање на крају године  
мил. РСД

## MONEY SUPPLY M1, BY SECTORS, 2007-2009

State as of the end of the year  
mill. RSD

	2007	2008	2009	
Друге финансијске организације	4176	6846	5143	Other financial organizations
Локални ниво власти	9998	11281	8837	Local government
Јавна предузећа	14765	9321	11097	Public enterprises
Друга предузећа	107999	85614	92695	Other enterprises
Становништво	104595	123069	134978	Households
Непрофитне и друге организације	7340	4613	5677	Non-profit and other organizations

Извор: Народна банка Србије.

Source: National Bank of Serbia.

## 10.3. БИЛАНС МОНЕТАРНИХ ИНСТИТУЦИЈА, 2007-2009.

## MONETARY INSTITUTIONS BALANCE, 2007-2009

Стање на крају године

State as of the end of the year

млн. РСД

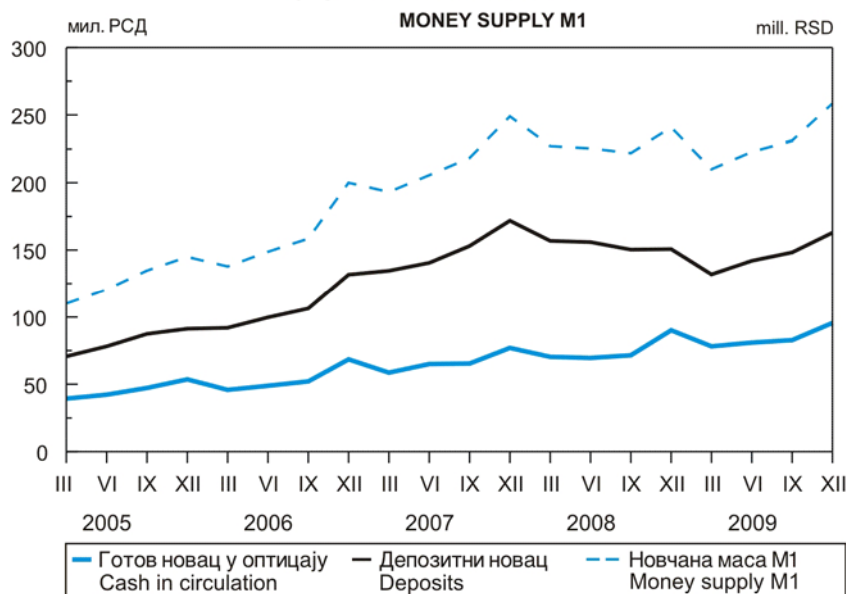
mill. RSD

	2007	2008	2009	
<b>Актива</b>	<b>1916136</b>	<b>2198133</b>	<b>2856600</b>	<b>Assets</b>
Потраживања од иностранства	876889	845899	1184607	Foreign assets
Народна банка Србије	765739	725992	1022842	National bank of Serbia
Банке	111150	119907	161765	Banks
Домаћа потраживања	853451	1145224	1425203	Domestic credit
Држава	19204	20368	119124	Government
Потраживања од других сектора	834247	1124856	1306079	Claims on other sectors
Друге финансијске организације	6659	19533	18775	Other financial organizations
Локални ниво власти	7008	9244	11533	Local government
Јавна предузећа	18050	25470	50317	Public enterprises
Друга предузећа	490117	684774	800537	Other enterprises
Становништво	305967	382423	418924	Households
Непрофитне и друге организације	6446	3412	5993	Non-profit and other organizations
Потраживања од државе на основу старе девизне штедње	-	-	-	Claims from government for frozen f/c saving deposits
Остала актива	185796	207010	246790	Other assets
<b>Пасива</b>	<b>1916136</b>	<b>2198133</b>	<b>2856600</b>	<b>Liabilities</b>
Обавезе према иностранству	313574	363292	614104	Foreign liabilities
Депозити државе	131432	73303	123543	Government deposits
Новчана маса				Money supply
Готов новац у оптицају	77000	90075	95519	Currency in circulation
Динарски депозити по виђењу	171873	150669	162908	RSD sight deposits
Новчана маса М1	248873	240744	258427	Money supply M1
Динарски орочени депозити	141612	154281	178341	RSD time deposits
Новчана маса М2	390485	395025	436768	Money supply M2
Девизни депозити	513386	597126	768802	Foreign currency deposits
Новчана маса М3	903871	992151	1205570	Money supply M3
Стара девизна штедња	-	-	-	Frozen f/c savings deposits
Капитал и резерве	356256	497159	629450	Capital and reserves
Ограничени депозити	3253	1844	2539	Restricted deposits
Обавезе НБС према другим секторима на основу издатих хартија од вредности	819	-	-	Liabilities of NBS to other sectors against issued securities
Остала пасива	206931	270384	281394	Other liabilities

Извор: Народна банка Србије.

Source: National Bank of Serbia.

Граф. 10.1. НОВЧАНА МАСА М1



## 10.4. ДЕВИЗНЕ РЕЗЕРВЕ, 2007-2009.

## FOREIGN EXCHANGE RESERVES, 2007-2009

млн. EUR

mill. EUR

	2007	2008	2009	
<b>Девизне резерве – укупно</b>	<b>10882</b>	<b>9110</b>	<b>12027</b>	<b>Total foreign exchange reserves</b>
<b>Девизне резерве НБС</b>	<b>9660</b>	<b>8190</b>	<b>10602</b>	<b>Foreign exchange reserves of the National bank of Serbia</b>
Злато	219	251	324	Gold
Специјална права вучења	1	2	13	Special drawing rights
Ефектива и депозити у иностранству	3607	1143	2134	Cash holdings and deposits abroad
Хартије од вредности	5833	6794	8131	Stocks and bonds
<b>Девизне резерве банака</b>	<b>1222</b>	<b>920</b>	<b>1425</b>	<b>Foreign exchange reserves of commercial banks</b>

Извор: Народна банка Србије.

Source: National Bank of Serbia

10.5. КРЕТАЊЕ ДЕВИЗНИХ КУРСЕВА У РЕПУБЛИЦИ СРБИЈИ,  
2005-2009.EXCHANGE RATES IN THE REPUBLIC OF SERBIA,  
2005-2009

РСД

RSD

	Швајцарски франак <i>CHF</i> (100)	Шведска круна <i>SEK</i> (100)	Британска фунта <i>GBP</i> (1)	Јапански јен <i>JPY</i> (100)	Амерички долар <i>USD</i> (1)	Евро <i>EUR</i> (1)
<b>СТАЊЕ 31. ДЕЦЕМБРА / AS OF 31 DECEMBER</b>						
2005	5493,80	908,64	124,51	61,53	72,22	85,50
2006	4915,69	873,64	117,86	50,48	59,98	79,00
2007	4784,22	840,40	107,31	48,00	53,73	79,24
2008	5940,40	808,17	90,86	69,66	62,90	88,60
2009	6446,31	934,42	107,26	72,21	66,73	95,89
<b>ПРОСЕЧНИ ГОДИШЊИ КУРС / AVERAGE ANNUAL EXCHANGE RATE</b>						
2005	5353,89	893,22	121,17	60,57	66,71	82,91
2006	5354,20	909,49	123,40	57,75	67,14	84,19
2007	4868,28	864,29	116,91	49,63	58,45	79,98
2008	5140,68	846,95	102,42	54,29	55,72	81,47
2009	6219,90	884,53	105,44	72,29	67,57	93,94

Извор: Народна банка Србије.

Source: National Bank of Serbia.



**10.6. ПЛАТНИ БИЛАНС РЕПУБЛИКЕ СРБИЈЕ,  
2007-2009.  
мил. EUR**
**BALANCE OF PAYMENTS OF THE REPUBLIC OF SERBIA,  
2007-2009  
mill. EUR**

	2007	2008	2009	
<b>I. Текуће трансакције</b>	<b>-4615</b>	<b>-6089</b>	<b>-1743</b>	<b>I. Current account</b>
1. Роба	-6638	-7549	-4782	1. Goods
Извоз робе f.o.b.	6382	7416	5978	Export f.o.b.
Увоз робе f.o.b.	-13020	-14964	-10760	Import f.o.b.
2. Услуге	-254	-173	23	2. Services
Извоз услуга	2304	2741	2500	Exports services
Увоз услуга	-2558	-2914	-2477	Imports services
3. Роба и услуге	-6892	-7721	-4759	3. Goods and services
Извоз робе и услуга	8686	10157	8478	Exports
Увоз робе и услуга	-15578	-17878	-13237	Imports
4. Доходак	-599	-922	-502	4. Income
Приходи	517	558	500	Receipts
Расходи	-1116	-1480	-1002	Payments
5. Текући трансфери	2876	2554	3518	5. Current transfers
Приходи	3105	2828	3762	Receipts
Расходи	-229	-274	-244	Payments
<b>II. Капиталне трансакције</b>	<b>-314</b>	<b>13</b>	<b>2</b>	<b>II. Capital account</b>
1. Приходи	15	16	5	1. Receipts
2. Расходи	-329	-3	-4	2. Payments
<b>III. Финансијски рачун</b>	<b>4744</b>	<b>6180</b>	<b>1860</b>	<b>III. Financial account</b>
1. Директне инвестиције, нето	1821	1824	1372	1. Direct investment, net
2. Портфолио инвестиције, нето	678	-91	-55	2. Portfolio investment, net
3. Остале инвестиције	2987	2760	2906	3. Other investment
3.1. Актива	-1619	-1452	60	3.1. Assets
Трговински кредити	-860	-602	-410	Commercial loans
Финансијски кредити	1	-30	25	Financial loans
3.2. Пасива	4606	4211	2846	3.2. Liabilities
Трговински кредити	1188	605	721	Commercial loans
Финансијски кредити	3402	3529	1389	Financial loans
4. Средства резерви код НБС (повећање)	-742	1687	-2363	4. Reserves with the NBS (increase)
<b>IV. Грешке и пропусти – нето</b>	<b>184</b>	<b>-104</b>	<b>-118</b>	<b>IV. Errors and omissions, net</b>
<b>V. Укупан биланс</b>	<b>742</b>	<b>-1687</b>	<b>2363</b>	<b>V. Overall balance</b>

Извор: Народна банка Србије.

Платни биланс приказан је према шеми ММФ-а, сагласно приручнику за састављање платног биланса, пето издање, 1993.

Source: National Bank of Serbia.

Balance of payments were made according to the IMF balance of payment format, as set out in the fifth edition of the Balance of Payments Manual (1993).

## 10.7. БИЛАНС НАРОДНЕ БАНКЕ СРБИЈЕ, 2007-2009.

## BALANCE OF THE NATIONAL BANK OF SERBIA, 2007-2009

Стање на крају године

State as of the end of the year

млн. РСД

mill. RSD

	2007	2008	2009	
<b>Актива</b>	<b>857544</b>	<b>825018</b>	<b>1136014</b>	<b>Assets</b>
Девизна потраживања од иностранства	765739	725992	1022842	Foreign assets
Девизне резерве	765411	725636	1016607	Foreign exchange reserves
Монетарно злато	17365	22273	31078	Monetary gold
Специјална права вучења	43	135	1286	Special drawing rights
Ефектива и девизе	748003	703228	984243	Cash holdings and deposits
Остала потраживања од иностранства	328	356	6235	Other foreign assets
Домаћи кредити	11406	13154	11686	Domestic credits
Кредити држави	10811	10913	11300	Credit to government
Динарски	10811	10892	11297	In RSD
Девизни	0	21	3	Foreign currency
Кредити банкама	595	2241	386	Credit to banks
Динарски	589	2239	386	In RSD
Девизни	6	2	-	Foreign currency
Кредити јавним предузећима	230	-	-	Credit to public enterprises
Кредити небанкарским финансијским организацијама	5264	5731	4879	Credit to non-bank financial organizations
Кредити другим секторима	1456	1929	2463	Credit to other sectors
Кредити код ММФ-а	39709	45312	48926	IMF quota
Остала актива	33740	32900	45218	Other assets
<b>Пасива</b>	<b>857544</b>	<b>825018</b>	<b>1136014</b>	<b>Liabilities</b>
Обавезе према иностранству	13805	13732	114558	Foreign liabilities
Кредити од ММФ-а	-	-	106434	Borrowing from IMF
Остале обавезе	13805	13732	8124	Other liabilities
Примарни новац	439172	514125	533776	Reserve money
Готов новац у оптицају	77000	90075	95519	Cash in circulation
Банкарске динарске резерве	82076	218857	151030	Banks' RSD reserves
Обавезна резерва	30393	165227	111874	Required reserves
Жиро-рачуни	-8841	29392	14790	Giro accounts
Готовина у благајни	15614	18743	17406	Vault cash
Депозитни вишкови банака	44910	5495	6960	Deposit money surpluses
Остали динарски депозити	9944	11849	7719	Other deposits, in RSD
Девизни депозити банака	270152	194344	279508	Foreign currency of banks
Депозити државе	111198	60427	112239	Government deposits
Орочени депозити	717	3522	5396	Time deposits
Обавезе на основу репо трансакција НБС	207965	77807	151676	Liabilities based on repurchase transactions
Обавезе на основу других хартија	9725	12616	3	Liabilities with respects to other securities
Штедни записи НБС	819	-	-	NBS savings bills
Ограничени депозити	712	418	448	Restricted deposits
Рачуни капитала	6715	64803	169742	Capital accounts
Рачуни ММФ-а код НБС	39425	46069	49313	IMF accounts with NBS
Остала пасива	27291	31499	-1137	Other liabilities

Извор: Народна банка Србије.

Source: National Bank of Serbia.

## 10.8. БИЛАНС КОМЕРЦИЈАЛНИХ БАНАКА, 2007-2009.

## BALANCE OF COMMERCIAL BANKS, 2007-2009

Стање на крају године

State as of the end of the year

млн. РСД

mill. RSD

	2007	2008	2009	
<b>Актива</b>	<b>1678369</b>	<b>1916650</b>	<b>2336046</b>	<b>Assets</b>
Потраживања од иностранства	111150	119907	161765	Foreign assets
Девизне резерве	96808	81482	136630	Foreign exchange reserves
Остала потраживања	14342	38425	25135	Other foreign assets
Домаћа потраживања	1405109	1634264	1989552	Domestic credit
Потраживања од државе	8393	9455	107824	Claims on government
Динарска	124	2035	90215	RSD
Девизна	8269	7420	17609	Foreign currency
Потраживања од државе на основу старе девизне штедње	-	-	-	Claims on government for frozen f/c saving deposits
Резерве код НБС	350715	412757	430224	Claims on NBS
Готовина у благајни	15614	18743	17406	Vault cash
Жиро-рачуни	21551	194620	126665	Gyro accounts
Динарски депозити	43226	5545	6962	RSD deposits
Девизни депозити	270324	193849	279191	Foreign currency deposits
Потраживања на основу репо трансакција НБС	208051	77838	151741	Claims against repo transactions of the NBS
Потраживања на основу осталих хартија од вредности НБС	10653	17018	1026	Other claims
Потраживања од других сектора	827297	1117196	1298737	Claims to other sectors
Фиксна актива	74506	88751	98442	Fixed assets
Остала актива	87604	73728	86287	Other assets
<b>Пасива</b>	<b>1678369</b>	<b>1916650</b>	<b>2336046</b>	<b>Liabilities</b>
Обавезе према иностранству	299769	349560	499546	Foreign liabilities
Депозити државе	20234	12876	11304	Government deposits
Динарски	15894	7300	4785	RSD
Девизни	4340	5576	6519	Foreign currency
Трансакциони депозити	161929	139820	155189	Transaction deposits
Динарски штедни и орочени депозити	141612	154281	178341	RSD savings and time deposits
Друге финансијске организације	9569	36035	34109	Other financial organizations
Локални ниво власти	10980	12786	16340	Local government
Јавна предузећа	17141	16055	18279	Public enterprises
Друга предузећа	89947	77043	95140	Other enterprises
Становништво	9947	9859	11843	Households
Непрофитне и друге организације	4028	2503	2630	Non-profit and other organizations
Девизни депозити	512669	593604	763406	Foreign currency deposits
Друге финансијске организације	12044	38854	50363	Other financial organizations
Локални ниво власти	37	42	26	Local government
Јавна предузећа	7832	22514	24225	Public enterprises
Друга предузећа	108563	117116	119286	Other enterprises
Становништво	381601	413588	565245	Households
Непрофитне и друге организације	2592	1490	4261	Non-profit and other organizations
Обавезе према НБС	2076	5615	919	Liabilities to NBS
Стара девизна штедња	-	-	-	Frozen f/c savings deposits
Ограничени депозити	2541	1426	2091	Restricted deposits
Капитал и резерве	349541	432356	459708	Capital and reserves
Резервисања за губитке	93233	109013	138362	Provisioning for losses
Остала пасива	94765	118099	127180	Other liabilities

Извор: Народна банка Србије.

Source: National Bank of Serbia.

## ЦЕНЕ

**Цене произвођача индустријских производа за домаће тржиште**

У 2009. години цене произвођача индустријских производа су у просеку повећане за 5,1% у односу на 2008. годину. Највећи раст забележен је у областима Вађење сирове нафте и гаса (58,3%), Производња осталих саобраћајних средстава (15,1%), Пречишћавање и дистрибуција воде (11,5%), Производња производа од осталих минерала (10,0%), Производња моторних возила и приколица (7,5%) и Производња металних производа, осим машина (7,4%). Највећи пад забележен је у областима Производња кокса и деривата нафте (16,8%), Производња основних метала (16,0%) и Вађење руда метала (13,6%).

**Цене произвођача производа пољопривреде и рибарства**

У 2009. години забележен је пад цена произвођача производа пољопривреде и рибарства у просеку за 4,4% у односу на 2008. годину. Пад је забележен посебно у приватном сектору, а највећи утицај имали су следећи производи: пшеница (пад од 34,6%), малина (34,2%) и кравље млеко (12,2%).

**Цене на мало**

У 2009. години цене на мало су у просеку повећане за 10,1% у односу на 2008. годину. Највећи раст је забележен у групама Дуван (22,0%), Услуге (17,0%), Пића (16,3%), Пољопривредни производи (9,6%), Индустријски прехранбени (7,0%) и Индустријски непрехрамбени производи (5,4%). Највећи утицај на укупан раст цена на мало имале су Саобраћајне и ПТТ услуге (10,4%), Комуналне услуге (9,6%), Осветљење и огрев (9,3%), Течна горива и мазива (8,4%), Средства за хигијену и негу здравља (5,4%), Дуван (4,7%) и Пића (4,6%). Разлика између индекса цена на мало, индекса трошкова живота и индекса потрошачких цена последица је различитог утицаја раста цена појединих артикала на формирање ових индекса.

## PRICES

**Producer prices of industrial products for domestic market**

In 2009 producer prices of industrial products increased on average by 5.1% compared to 2008. The largest growth was recorded in the area of Extraction of crude petroleum and gas (58.3%), Manufacture of other transport equipment (15.1%), Purification and distribution of water (11.5%), Manufacture of other mineral products (10.0%), Manufacture of motor vehicles and trailers (7.5%) and Manufacture of metal products except machinery (7.4%). The largest fall was recorded in the Manufacture of coke and oil derivatives (16.8%), Manufacture of basic metals (16.0%) and Metal ores mining (13.6%).

**Producer prices of agricultural and fishing products**

In 2009 fall of producer prices of agricultural and fishing products was recorded on average by 4.4% compared to 2008. The fall was particularly marked in the private sector, and the following products had the greatest impact: wheat (a decrease of 34.6%), raspberries (34.2%) and cow milk (12.2%).

**Retail prices**

In 2009 retail prices on average increased by 10.1% compared to 2008. The largest growth was recorded in groups of tobacco (22.0%), services (17.0%), beverages (16.3%), agricultural products (9.6%), industrial food (7.0%) and industrial non-food products (5.4%). The greatest impact on the total retail prices growth had transport and postal services (10.4%), community services (9.6%), lighting and heating (9.3%), liquid fuels and lubricants (8.4%), hygiene and health care means (5.4%), tobacco (4.7%), beverages (4.6%). The difference between the retail prices index, consumer prices index and consumer prices index by COICOP is a consequence of various influences of particular items growth on forming of these indices.

**Индекс потрошачких цена**

У 2009. години потрошачке цене су повећане у просеку за 8,4% у односу на 2008. годину. Највећи раст забележен је код Алкохолних пића и дувана (22,5%), Стана, воде, електричне енергије, гаса и других горива (12,4%), Здравства (12,2%), Комуникација (9,2%), Рекреације и културе (8,6%) и Хране и безалкохолних пића (6,5%). Највећи утицај на укупан раст потрошачких цена имале су групе Храна и безалкохолна пића (37,8%), Стан, вода, електрична енергија, гас и друга горива (15,3%), Транспорт (11,1%), Одећа и обућа (6,1%), Алкохолна пића и дуван (6,0%), Рекреација и култура (5,0%) и Здравство (4,4%).

**Индекс угоститељских услуга**

У 2009. години цене угоститељских услуга у просеку су повећане за 10,9%. Највећи раст је забележен у групама Преноћишта (12,0%) и Храна (11,7%), затим Алкохолна (9,5%) и Безалкохолна пића (7,8%).

**Извори и методи прикупљања података**

Цене произвођача производа пољопривреде и рибарства обрачунавају се месечно, на основу података о продаји пољопривредних производа из сопствене производње привредних друштава и земљорадничких задруга које се баве пољ.производњом (продајне цене) и података о откупу пољопривредних производа од приватних газдинстава, који врше овлашћене организације (откупне цене).

Просечне месечне, годишње и кумулативне цене произвођача производа пољопривреде и рибарства добијају се као однос вредности и количина у датом периоду (месецу, години и др.).

Цене произвођача индустријских производа достављају изабрана индустријска привредна друштва, једном месечно, за одређени број производа. Одабир јединица посматрања и производа врши Републички завод за статистику у сарадњи с корисницима података. За праћење цена бирају се првенствено произвођачка привредна друштва с највећом производњом изабраних производа.

Цене на мало индустријских и пољопривредних производа и цене услуга снимају статистичари завода за статистику у изабраним градовима. Одабир места снимања (трговинске радње и радње услужних делатности и пијаце) врши сниматељ цена, према обиму промета, односно бира радњу (пијацу) која остварује највећи промет одговарајућих производа и услуга. Број сниматељских места варира од 3 до 10, што зависи од величине града. Цене индустријских производа и услуга снимају се једном месечно, а пољопривредних производа два пута месечно, у тачно утврђеним терминима.

Просечна месечна цена за град, за сваки артикал и услугу, израчунава се као непондерисана аритметичка средина цена снимљених у граду. За пољопривредне производе, просечна месечна цена рачуна се на основу података треће седмице (период између 15-21. у месецу). Просечне месечне цене за Републику (и покрајине) рачунају се пондерисањем просечних градских цена. За пондерацију се користе подаци о годишњим количинама производа продатих у одговарајућем граду.

**Consumer prices index**

In 2009 consumer prices increased by average by 8.4% compared to 2008. The largest growth was recorded in alcoholic beverages and tobacco (22.5%), dwelling, water, electricity, gas and other fuels (12.4%), public health (12.2%), communications (9.2%) recreation and culture (8.6%) and food and beverages (6.5%). The greatest impact on the total consumer prices growth had a group of food and non-alcoholic beverages (37.8%), dwelling, water, electricity, gas and other fuels (15.3%), transport (11.1%), clothing and footwear (6.1%), alcoholic beverages (6.0%), recreation and culture (5.0%) and health (4.4%).

**Catering trades services index**

In 2009 catering trades services' prices increased on average by 10.9%. The largest growth was recorded in the groups-overnight stays (12.0%) and food (11.7%), then alcoholic (9.5%) and non-alcoholic beverages (7.8%).

**Sources and methods of data collection**

Producer prices of agriculture and fishing are calculated monthly on the basis of business entities' and agricultural cooperatives' (dealing with agricultural production) own production's sale data (selling prices), and private holdings' purchase of agricultural products by authorized organizations (purchasing prices).

Average monthly, annual and cumulative producer prices of agriculture and fishing products are obtained as a ratio of value and quantities in a given period (month, year, etc.).

Industrial products' producer prices are submitted monthly by selected industrial enterprises for a specified number of articles. The Statistical Office of the Republic of Serbia is in charge of enterprises' selection, in cooperation with end users. For the price monitoring purpose, producing enterprises are chosen, mainly, with the highest production of the selected products.

Retail prices of industrial and agricultural products and services are recorded in selected towns by statistical offices' observers. A collector of prices selects outlets in view of turnover's volume (shops, service shops and market places), and/or selects the shop (market) with the biggest turnover of related products and services. Sales points number varies from 3 to 10, depending on the town size. Prices of industrial products and services are recorded once per month and twice per month for agricultural products.

The town's average price for every product and service is calculated as a simple non-weighted arithmetic mean of prices recorded in town. The average price for agricultural products is obtained from the third week data (over the month period 15<sup>th</sup>-21<sup>st</sup>). The Republic (and Provinces) average monthly prices are calculated by towns' weighting average prices. As weighting factors, annual quantities of sold products in corresponding towns are used.

Просечне годишње цене индустријских производа и услуга рачунају се као непондерисана аритметичка средина просечних месечних цена, а просечне годишње цене пољопривредних производа пондерисањем просечних месечних цена подацима о количинама продатих производа у одговарајућем месецу.

За потребе израде *Индекса потрошачких цена* просечне градске цене се рачунају непондерисаном геометријском средином снимљених цена у граду. Просечне месечне цене за Републику (и покрајине) рачунају се пондерисаном геометријском средином просечних градских цена. За пондерацију се користе подаци о годишњим количинама производа продатих у одговарајућем граду.

*Цене угоститељских услуга* (храна, пиће и преноћиште) снимају статистичари завода за статистику у изабраним градовима. Цене се снимају једанпут месечно, у угоститељским објектима. Избор градова, угоститељских објеката и врста услуга врши Републички завод за статистику у сарадњи с корисницима података.

Просечне месечне цене за Републику (и покрајине) рачунају се пондерисањем цена снимљених у изабраним објектима. За пондере се узимају подаци о продатим количинама хране и пића, односно број ноћења.

Просечне годишње цене рачунају се као непондерисана аритметичка средина месечних цена.

### Индекси цена

Целокупна методологија статистике цена прилагођена је потреби мерења промена цена, тј. израчунавању индекса цена.

Индекси цена рачунају се за све наведене врсте цена, по формули:

$$I = \frac{\sum \frac{P_n}{P_0} \cdot W_0}{\sum W_0}$$

а за цене које нису директно упоредиве с базним ценама, по формули:

$$I = \frac{\sum i_{n-1} \cdot \frac{P_n}{P_{n-1}} \cdot W_0}{\sum W_0}$$

где је:

$I_{n-1}$  = базни индекс (за сваки поједини артикал) у претходном месецу;

$P_n$  = просечна цена у текућем месецу;

$P_{n-1}$  = просечна цена у претходном месецу;

$P_0$  = просечна цена у базном периоду;

$W_0$  = вредност продатих количина у базном периоду.

Industrial products' and services' average annual prices are calculated as a simple non-weighted arithmetic mean of the average monthly prices. Agricultural products average annual prices are calculated weighting average monthly prices by sold products quantities data in the corresponding month.

*For the purpose of the Consumer Price Index making, average urban prices are calculated by non-weighted geometric mean of prices recorded in town.* Average monthly prices for the national level (and Provinces) are calculated as a non-weighted arithmetic mean of the average town prices. Data on annual quantities of products sold in an appropriate town are being used for weighting.

*Prices of catering services* (food, beverages and overnight stays) are recorded monthly by statistical offices' observers in selected towns. In catering facilities the prices are recorded once a month. Towns, catering facilities and services' types are selected by the Statistical Office of the Republic of Serbia in cooperation with data users.

Average prices for the national level (and Provinces) are calculated by weighting the recorded prices in selected facilities. As weighting factors, sold quantities of food and beverages and/or nights numbers are used.

Annual average prices are calculated as a simple arithmetic mean of monthly prices.

### Price indices

The whole methodology of the Price Statistics is adjusted to the measuring price fluctuation need, i.e., price indices' calculation.

Price indices are calculated for all mentioned goods' prices by the following formula:

$$I = \frac{\sum \frac{P_n}{P_0} \cdot W_0}{\sum W_0}$$

and for prices not directly comparable to the base prices, by the following formula:

$$I = \frac{\sum i_{n-1} \cdot \frac{P_n}{P_{n-1}} \cdot W_0}{\sum W_0}$$

where:

$I_{n-1}$  = base index (for each particular article) in the preceding month,

$P_n$  = average price in the current month,

$P_{n-1}$  = average price in the previous month,

$P_0$  = average price in the base period,

$W_0$  = the value of sold quantities in the base period.

Укупан индекс цена произвођача производа пољопривреде и рибарства израчунава се пондерисањем индекса цена продаје и индекса цена откупа. Индекси продајних цена рачунају се пондерима који представљају структуру вредности продајних производа пољопривредних организација из сопствене производње, а индекси откупних цена рачунају се пондерима који представљају структуру вредности производа откупљених од приватних газдинстава.

Индекси цена произвођача индустријских производа израчунавају се пондерима који представљају учешће вредности појединих производа у укупној вредности реализације. Пондери производа у областима израчунати су на основу Годишњег извештаја индустрије о реализацији производње на домаћем тржишту. Учесће појединих области у укупној реализацији добијено је на основу података Комплексног годишњег извештаја (по чистим делатностима) и по одбитку вредности извоза.

Индекси цена на мало израчунавају се пондерима који представљају структуру вредности промета у трговини на мало и на сељачкој пијаци, увећану за вредност услуга на основу података одговарајућих служби (занатство, комуналне, културне, саобраћајне и ПТТ услуге).

Индекси цена угоститељских услуга израчунавају се пондерима који представљају структуру вредности промета производних јединица које се баве угоститељством.

Индекс трошкова живота формира се на основу: а) посебне листе производа и услуга личне потрошње; б) просечних цена на мало производа и услуга, односно њихових индивидуалних индекса цена. За састављање листе и израчунавање пондера служе подаци из Анкете о потрошњи свих домаћинстава. Индекс трошкова живота израчунава се по формули датој за израчунавање индекса цена, с тим што  $W_0$  представља структуру вредности набављених производа и услуга анкетираних домаћинстава.

Индекс потрошачких цена представља посебан индекс цена на мало који се обрачунава по методологији усклађеној са препорукама за обрачун индекса цена на мало у Европској унији (Хармонизован индекс потрошачких цена). Користи се за мерење инфлације и као дефлатор финалне потрошње домаћинстава. Израчунава се пондерима који представљају структуру потрошње домаћинстава и који су добијени на основу података Анкете о потрошњи домаћинстава и структуре финалне потрошње домаћинстава преузете из Бруто домаћег производа.

Total producer price index of agricultural and fishing products is calculated by sale and purchase prices' weighting indices. Sale prices' indices are calculated by weights representing the value structure of sold products from agricultural organizations own production, and purchase prices indices are calculated by weights representing the value structure of products purchased from private holdings.

Producer price indices of industrial products are calculated by weights, representing the share of some products value in the total value. Products' weights by fields are calculated on the basis of the Industry Annual Report on carried out products on the domestic market. The share of some fields in the total realization is obtained from the Complex Annual Report data (by sole activities), and after exports value deduction.

Retail price indices are calculated by weights representing the turnover value structure in retail trade and farmer's market, increased by the services' value based on corresponding offices data (crafts, public services, cultural, traffic and PTT services).

Catering trade price indices are calculated by weights, representing a turnover structure value of production units dealing with catering activities.

Consumer Price Index is calculated on the basis of: a) a specially grouped list of products and services for households' personal consumption, b) average retail prices of these products and services, and/or, their individual price indices. For a list drawing up and weights calculation, all households consumption survey data have been used. Living costs' index is calculated according to the formula given for price index calculation, where  $W_0$  represents the structure value of goods and services purchased in the interviewed households.

Consumer Price Index is a specific retail prices index, calculated by methodology that is harmonized with recommendations for the calculation of the retail prices index in the European Union (Harmonized Consumer Price Index).

It is used to measure inflation as the deflator of final consumption of households. It is calculated by weights that represent the structure of household consumption and that are obtained based on the Household Budget Survey and the structure of final consumption of households taken over from the Gross Domestic Product.

**Обухватност и упоредивост**

*Цене произвођача производа пољопривреде и рибарства* обрачунавају се за око 80 производа, на основу података о количинама и вредностима продатих и откупљених производа пољопривреде и рибарства.

*Цене произвођача индустријских производа* прате се за око 2000 производа, сврстаних у 28 области Класификације делатности, из изабраних индустријских привредних друштава.

*Цене у трговини на мало* прате се у 15 градова, за око 140 прехранбених производа, за око 250 индустријско-непрехранбених производа и за око 100 врста услуга.

*Цене угоститељских услуга* прате се у 15 градова, у 86 објеката (39 хотела, 31 класичном ресторану и 16 ресторана са самоуслуживањем и експрес ресторана). Листа угоститељских услуга обухвата 68 услуга, подељених у четири групе: храна, алкохолна пића, безалкохолна пића и преноћишта.

Обрачуни индекса цена и просечних цена од 1999. године изведени су без података за Косово и Метохију, јер се тим подацима не располаже.

Индекси цена нису у потпуности упоредиви с индексима физичког обима производње, јер имају неједнак обухват појединих елемената вредности производње. Индекси цена нису конструисани у сврхе дефлационирања индекса номиналних вредности. При упоређивању поменутих индекса треба тражити само опште слагање приказаних тенденција, никако егзактно међусобно уклапање њихових резултата.

**Дефиниције**

*Цене произвођача производа пољопривреде и рибарства* јесу цене по којима привредна друштва и земљорадничке задруге које се баве пољопривредном производњом, продају производе из сопствене производње (продајне цене) и цене по којима овлашћене организације откупљују пољопривредне производе од приватних газдинстава (откупне цене).

Под *ценом произвођача индустријских производа* подразумева се цена по којој индустријска привредна друштва продају своје производе на домаћем тржишту, франко утоварено у вагон у месту произвођача. У случају заједничког пословања, цена произвођача индустријских производа јесте цена коју по споразуму остварује произвођач, односно то је малопродајна цена умањена за процент покрића трошкова промета на велико и на мало и пореза на промет. Укључује се износ регреса, уколико се он код појединих производа одобрава произвођачу.

**Coverage and comparability**

*Agricultural and fishing products producers' prices* are calculated for about 80 agricultural and fishing products, based on quantities and values of sold and purchased products' data.

*Producer prices of industrial products* cover about 2000 industrial products from selected industrial enterprises, classified into 28 fields by Classification of Activities.

*Retail prices* are monitored in 15 towns for about 140 food products, 250 industrial non-food products and 100 kinds of services.

*Prices of catering trades services* are monitored in 16 towns, 86 facilities (39 hotels, 31 restaurants of a classical type and 16 self-service restaurants and self-service snack bars). The list of catering services covers 68 services distributed into four groups: food, alcoholic drinks, non-alcoholic drinks and overnight stays.

Price indices' accountings and average prices for 1999 were derived excluding Kosovo and Metohia data, since they were not available.

Price indices are not fully comparable with indices of the production's physical volume, due to uneven coverage of some production elements value. The price indices have not been formed for the purpose of deflating the nominal values indices. When comparing the indices mentioned, only general concordance of shown tendencies is to be looked for, rather than the exact results' harmony.

**Definitions**

*Producer prices of agricultural and fishing products* are those at which business entities and agricultural cooperatives dealing with agricultural production sell products from own production (selling prices) and prices at which authorized organizations purchase agricultural products from private holdings (purchasing prices).

*Producer price of industrial products* cover the price at which industrial business entities sell their products on a domestic market – loaded free on rail at producer's location. In case of joint business, the producers' price of industrial products is the price realized by producer, or is the retail price, reduced for wholesale and retail trade costs and turnover tax covering percentage. If the subsidy to the producer has been granted for some products, its amount is also included.



*Цена на мало* јесте цена по којој трговина на мало, индивидуални пољопривредни произвођачи и вршиоци услуга продају своје производе и услуге крајњим потрошачима, укључујући порез на промет. Другим речима, то су цене по којима крајњи потрошачи плаћају производе широке потрошње и услуге.

#### **Методолошки материјали**

Методолошка објашњења и опширнији опис поступака при снимању и обрачунавању цена, као и примена метода, налазе се и у едицији СЗС *Методолошки материјали*, у свескама бр.: 122, 306 и 382, и у едицији *Методологије и стандарди* Републичког завода за статистику, у свесци бр. 13.

*Retail price* comprises prices at which retail trade, private agricultural producers and services suppliers sell their own products and services to final consumers, including turnover tax. Those are, in other words, consumer goods and services' prices paid by final consumers.

#### **Methodological papers**

Methodological information and prices recording methods and computation detailed description, as well as the methods application can be found in the FSO Methodological papers No. 122, 306 and 382 and Edition of Methodologies and Standards of the Statistical Office of the Republic of Serbia, No. 13.

## 11.1. ИНДЕКСИ ЦЕНА, 2005–2009.

## PRICE INDICES, 2005–2009

Претходна година = 100

Previous year = 100

	Цене произвођача производа пољопривреде и рибарства <i>Producers' prices of agricultural and fishing products</i>	Цене произвођача индустријских производа <i>Producers' prices of industrial products</i>	Индекс потрошачких цена <i>Consumer price index</i>	Цене на мало <i>Retail prices</i>	Цене угоститељских услуга <i>Prices of catering trades services</i>	Трошкови живота <i>Consumer prices</i>
2005	115,6	114,2	...	116,5	119,2	116,2
2006	109,2	113,3	...	112,7	121,7	111,7
2007	116,7	105,9	106,5	106,8	106,6	107,0
2008	126,3	112,4	111,7	110,9	109,4	113,5
2009	95,6	105,6	108,4	110,1	110,9	108,6

11.2. ИНДЕКСИ ЦЕНА ПРОИЗВОЂАЧА ПРОИЗВОДА  
ПОЉОПРИВРЕДЕ И РИБАРСТВА, 2007–2009.INDICES OF PRODUCERS' PRICES OF AGRICULTURAL AND  
FISHING PRODUCTS, 2007–2009

Претходна година = 100

Previous year = 100

	2007	2008	2009	
<b>Пољопривреда и рибарство</b>	<b>116,7</b>	<b>126,3</b>	<b>95,6</b>	<b>Agriculture and fishing</b>
Пољопривреда	116,9	126,3	95,5	Agriculture
Ратарство	134,8	110,0	83,9	Crop farming
Воћарство и виноградарство	139,4	146,6	78,4	Fruit-growing and viticulture
Сточарство	99,8	134,2	106,8	Livestock breeding
Домаћа прерада	112,8	104,1	107,3	Domestic processing
Рибарство	99,4	108,1	103,3	Fishing
<b>По групама производа</b>				<b>By groups of products</b>
Жито	138,8	113,3	74,2	Cereals
Индустријско биље	132,0	106,7	93,4	Industrial crops
Поврће <sup>1)</sup>	130,5	106,1	104,6	Vegetables <sup>1)</sup>
Сточно крмно биље	130,2	94,4	92,7	Animal feeds
Воће	141,5	155,7	72,0	Fruit
Стока за клање	90,9	139,0	113,9	Livestock for slaughtering
Живина и јаја	115,6	113,6	108,3	Poultry and eggs
Млеко и млечни производи	119,6	128,3	87,8	Milk and dairy products
Алкохолна пића	114,7	100,1	109,1	Alcoholic drinks

<sup>1)</sup> Нису укључени кромпир и пасуљ.<sup>1)</sup> Potatoes and beans are not included.

## 11.3. ИНДЕКСИ ЦЕНА ПРОИЗВОЂАЧА ИНДУСТРИЈСКИХ ПРОИЗВОДА, 2007–2009.

## INDICES OF PRODUCERS' PRICES OF INDUSTRIAL PRODUCTS, 2007–2009

Претходна година = 100

Previous year = 100

	2007	2008	2009	
<b>Укупно</b>	<b>105,9</b>	<b>112,4</b>	<b>105,6</b>	<b>Total</b>
<b>По намени потрошње</b>				<b>By destination of consumption</b>
Енергија	108,2	121,2	108,6	Energy
Интермедијарни производи	107,4	109,1	101,2	Intermediate products
Капитални производи	98,8	98,5	107,4	Capital goods
Трајни производи	101,2	99,8	104,6	Durable goods
Нетрајни производи	104,7	111,4	105,8	Non-durable goods
<b>Вађење руда и камена</b>	<b>100,0</b>	<b>136,2</b>	<b>133,2</b>	<b>Mining and quarrying</b>
Вађење енергетских сировина	99,1	140,5	137,6	Mining and quarrying of energy-producing materials
Вађење каменог угља, лигнита и тресета	115,3	124,6	109,7	Mining of coal and lignite and peat extraction
Вађење сирове нафте и гаса, услуге	87,1	152,2	158,3	Crude petroleum and gas extraction, service activities
Вађење осталих сировина и материјала	106,3	106,1	101,7	Mining and quarrying except energy-producing materials
Вађење руда метала	105,9	104,5	86,4	Metal ores mining
Вађење осталих руда и камена	106,4	106,7	106,9	Other mining and quarrying
<b>Прерађивачка индустрија</b>	<b>105,1</b>	<b>110,3</b>	<b>102,3</b>	<b>Manufacturing</b>
Производња прехранбених производа, пића и дувана	105,7	115,4	103,9	Manufacture of food products, beverages and tobacco
Производња прехранбених производа и пића	106,6	116,0	103,9	Manufacture of food products and beverages
Производња дуванских производа	95,6	108,1	104,9	Manufacture of tobacco products
Производња текстила и текстилних производа	101,8	100,6	107,0	Manufacture of textiles and textile products
Производња текстилних предива и тканина	98,9	100,9	107,3	Manufacture of textile yarns and fabrics
Производња одевних предмета и крзна	108,4	99,9	106,2	Manufacture of wearing apparel and fur
Прерада коже и производња предмета од коже	101,6	102,2	111,3	Manufacture of leather and leather products
Производња предмета од коже и обуће	101,6	102,2	111,3	Manufacture of leather products and footwear
Прерада дрвета и производња од дрвета	102,2	101,7	100,7	Manufacture of wood and wood products
Производи од дрвета, плуте и сл.	102,2	101,7	100,7	Manufacture of wood and cork products
Производња папира, издавање и штампање	105,7	101,9	108,1	Paper manufacture, publishing and printing
Произв. целулозе, папира и производа од папира	100,9	102,5	105,4	Manufacture of pulp, paper and paper products
Издавање, штампање и репродукција	108,3	101,5	109,6	Publishing, printing and reproduction
Производња кокса и деривата нафте	107,8	127,7	83,2	Manufacture of coke and refined petroleum products
Производња кокса и деривата нафте	107,8	127,7	83,2	Manufacture of coke and refined petroleum products
Производња хемијских производа и влакана	107,3	110,3	101,8	Manufacture of chemical products and fibers
Производња хемикалија и хемијских производа	107,3	110,3	101,8	Manufacture of chemicals and chemical products
Производња производа од гуме и пластичних маса	98,7	101,8	104,0	Manufacture of rubber and plastic products
Произв. производа од гуме и пластичних маса	98,7	101,8	104,0	Manufacture of rubber and plastic products
Производња производа од осталих неметалних минерала	108,3	108,6	110,0	Other mineral products manufacture
Произв. производа од осталих немет. минерала	108,3	108,6	110,0	Other mineral products manufacture
Производња основних метала и стандардних металних производа	103,2	110,0	101,9	Manufacture of basic metals and typical metal products
Производња основних метала	103,3	131,0	84,0	Manufacture of basic metals
Производња стандардних металних производа, осим машина и уређаја	103,2	103,5	107,4	Manufacture of typical metal products, except machinery and equipment
Производња машина и уређаја, остала	100,8	107,5	106,5	Other machinery and equipment manufacture
Производња машина и уређаја, остала	100,8	107,5	106,5	Other machinery and equipment manufacture
Производња електричних и оптичких уређаја	103,8	96,2	102,7	Manufacture of electrical and optical equipment
Производња канцеларијских и рачунских машина	97,6	90,2	104,8	Manufacture of office and calculating machinery
Производња осталих електричних машина и апарата	116,7	101,1	98,9	Manufacture of other electrical machinery and apparatus
Производња радио, ТВ и комуникационе опреме и апарата	93,5	98,6	105,2	Manufacture of radio, television and communication equipment
Произв. прецизних и оптичких инструмената	100,0	102,1	102,9	Manufacture of precise and optical instruments
Производња саобраћајних средстава	100,5	98,8	109,1	Manufacture of transport means
Производња моторних возила, приколица и полуприколица	102,5	103,0	107,5	Manufacture of motor vehicles, trailers and semi-trailers
Производња осталих саобраћајних средстава	93,4	84,1	115,1	Manufacture of other transport means
Прерађивачка индустрија, остала	99,0	100,4	103,1	Manufacturing, other
Произв. намештаја и разноврсних производа	99,0	100,4	103,1	Manufacture of furniture and miscellaneous products
<b>Производња електричне енергије, гаса и воде</b>	<b>112,3</b>	<b>109,7</b>	<b>106,9</b>	<b>Electricity, gas and water supply</b>
Производња електричне енергије, гаса и воде	112,3	109,7	106,9	Electricity, gas and water supply
Произв. електричне енергије, гаса и топле воде	113,0	110,4	106,3	Electricity, gas and hot water supply
Пречишћавање и дистрибуција воде	107,1	104,1	111,5	Purification and distribution of water

## 11.4. ИНДЕКСИ ПОТРОШАЧКИХ ЦЕНА, 2007–2009.

## CONSUMER PRICE INDICES BY COICOP, 2007–2009

Претходна година = 100

Previous year = 100

	2007	2008	2009	
<b>Укупно</b>	<b>106,5</b>	<b>111,7</b>	<b>108,4</b>	<b>Total</b>
Храна и безалкохолна пића	107,1	120,9	106,5	Food and non-alcoholic beverages
Алкохолна пића и дуван	121,6	111,8	122,5	Alcoholic beverages and tobacco
Одећа и обућа	104,5	105,7	106,2	Clothing and footwear
Стан, вода, електрична енергија, гас и друга горива	107,0	106,9	112,4	Housing, water, electricity, gas and other fuels
Намештај, покућство и текуће одржавање	102,9	102,4	104,8	Furnishings, household equipment and routine maintenance of the house
Здравство	107,4	102,9	112,2	Health
Транспорт	101,6	110,7	105,5	Transport
Комуникације	100,4	98,2	109,2	Communication
Рекреација и култура	106,9	106,4	108,6	Recreation and culture
Образовање	107,0	106,6	105,8	Education
Ресторани и хотели	105,9	107,2	108,1	Restaurants and hotels
Остала роба и услуге	106,0	105,4	106,2	Miscellaneous goods and services

## 11.5. ИНДЕКСИ ЦЕНА НА МАЛО, 2007–2009.

## INDICES OF RETAIL PRICES, 2007–2009

Претходна година = 100

Previous year = 100

	2007	2008	2009	
<b>Укупно</b>	<b>106,8</b>	<b>110,9</b>	<b>110,1</b>	<b>Total</b>
<b>Роба</b>	<b>106,5</b>	<b>112,9</b>	<b>107,7</b>	<b>Goods</b>
Пољопривредни производи	116,0	124,4	109,6	Agricultural products
Свеже поврће	123,3	125,4	113,5	Vegetables, fresh
Свеже воће	105,4	128,0	101,2	Fruit, fresh
Индустријски производи	106,0	112,3	107,6	Industrial products
Индустријски прехранбени производи	105,5	118,5	107,0	Industrial food products
Производи од жита	112,5	136,5	100,4	Cereal products
Свеже месо	98,4	121,7	111,5	Meat, fresh
Прерађено и конзервирано месо	99,2	110,2	115,6	Meat, processed and canned
Млеко, свеже и прерађено	112,4	125,8	99,5	Milk, fresh and processed
Масноћа	97,3	138,8	94,5	Fats
Пића	105,3	108,7	116,3	Beverages
Дуван	127,6	113,2	122,0	Tobacco
Индустријски непрехрамбени производи	104,5	109,5	105,4	Industrial non-food products
Текстилни производи	103,8	107,0	107,6	Textile products
Обућа	106,5	104,9	105,7	Footwear
Осветљење и огрев	109,9	111,4	104,7	Light and fuel
Намештај	99,8	101,5	105,9	Furniture
Електрични апарати за домаћинство	97,5	98,4	103,2	Electrical appliances for household use
Средства за хигијену	106,1	103,4	105,8	Hygiene
Лекови и остало за негу здравља	110,0	102,4	115,1	Medicaments and other for health care
Средства за образовање, културу и разоноду	103,3	106,1	110,0	Education, culture and entertainment means
Саобраћајна средства	99,6	102,0	103,7	Traffic means
Течна горива и мазива	99,4	117,4	99,8	Liquid fuels and lubricants
Грађевински материјал	106,3	116,3	112,2	Building materials
Средства рада и материјал за репродукцију у пољопривреди	105,6	104,6	112,9	Agriculture capital and intermediate goods
<b>Услуге</b>	<b>107,7</b>	<b>105,6</b>	<b>117,0</b>	<b>Services</b>
Комуналне услуге	109,6	104,4	122,7	Public services
Занатске и личне услуге	103,7	103,1	106,0	Handicraft and personal services
Саобраћајне и ПТТ услуге	105,6	106,5	120,6	Transport and PTT services

11.6. ИНДЕКСИ ЦЕНА УГОСТИТЕЉСКИХ УСЛУГА,  
2007–2009.PRICES INDICES OF CATERING TRADE'S SERVICES,  
2007–2009

Претходна година = 100

Previous year = 100

	2007	2008	2009	
<b>Укупно</b>	<b>106,6</b>	<b>109,4</b>	<b>110,9</b>	<b>Total</b>
Исхрана	106,0	110,6	111,7	Food
Топла и хладна предјела	104,4	112,3	112,8	Starters, warm and cold
Готова јела	105,6	108,6	112,3	Meals, cooked
Печења и јела по наруџбини	107,1	107,8	110,7	Roast-meat and special meals
Варива	106,3	113,9	109,6	Boiled vegetables
Салате	104,7	114,1	114,8	Salads
Хлеб	104,8	132,8	115,1	Bread
Посластице	103,5	118,6	110,2	Sweets
<b>Алкохолна пића</b>	<b>110,4</b>	<b>108,5</b>	<b>109,5</b>	<b>Alcoholic beverages</b>
<b>Безалкохолна пића</b>	<b>111,2</b>	<b>111,5</b>	<b>107,8</b>	<b>Non-alcoholic beverages</b>
<b>Преноћишта</b>	<b>101,5</b>	<b>104,1</b>	<b>112,0</b>	<b>Overnight stays</b>

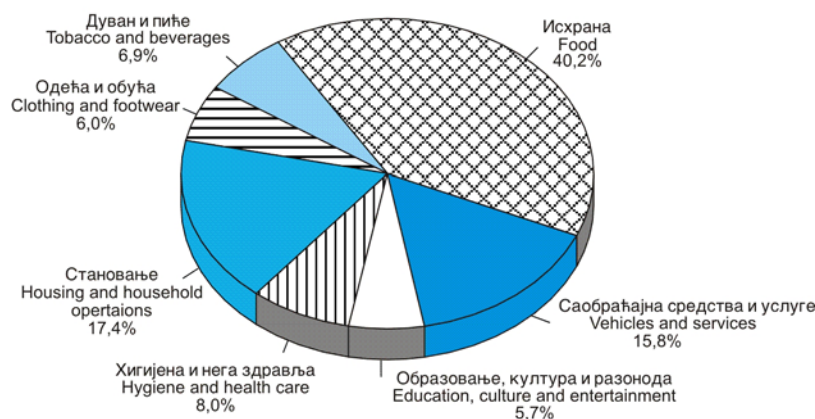
## 11.7. ИНДЕКСИ ТРОШКОВА ЖИВОТА, 2007–2009.

## CONSUMER PRICES' INDICES, 2007–2009

Претходна година =100

Previous year =100

	2007	2008	2009	
<b>Укупно</b>	<b>107,0</b>	<b>113,5</b>	<b>108,6</b>	<b>Total</b>
<b>Роба</b>	<b>107,2</b>	<b>114,9</b>	<b>107,9</b>	<b>Goods</b>
<b>Услуге</b>	<b>105,9</b>	<b>104,6</b>	<b>113,2</b>	<b>Services</b>
Исхрана	107,5	122,5	107,2	Food
Дуван и пиће	116,2	109,8	118,9	Tobacco and beverages
Одећа и обућа	104,7	106,1	107,3	Clothing and footwear
Становање	107,2	106,3	110,7	Housing and household maintenance
Стан	105,8	103,5	111,9	Housing rentals
Огрев и осветљење	108,8	108,0	111,5	Fuel and light
Покућство	100,6	101,3	105,5	Household furnishings
Хигијена и нега здравља	107,0	103,7	108,3	Hygiene and health care
Образовање, култура и разонода	106,5	107,0	108,2	Education, culture and entertainment
Саобраћајна средства и услуге	101,7	109,8	106,3	Vehicles and services

Граф. 11.1. СТРУКТУРА ПОНДЕРА ЗА ИНДЕКСЕ ТРОШКОВА ЖИВОТА  
WEIGHTS' STRUCTURE FOR CONSUMER PRICES INDICES

11.8. ПРОСЕЧНЕ ЦЕНЕ НА МАЛО, 2009.  
РСДAVERAGE RETAIL PRICES, 2009  
RSD

	2009		2009
<b>Жито / Cereals</b>		<b>Алкохолна пића / Alcoholic beverages</b>	
Пиринач, kg		Вино, црно, ℓ / Wine, ℓ	181,82
Rice, kg	148,06	Љута ракија, ℓ / Brandy, strong, ℓ	465,28
<b>Производи од жита / Cereal-based products</b>		Светло пиво у флашама од 1/2 литра, ℓ	78,70
Хлеб од пшеничног брашна тип 850, kg		Lager beer, in bottles of 1/2 liter, ℓ	576,71
Bread, wheat flour, type 850, kg	57,33	Вињак, ℓ / Brandy, distilled from wine, ℓ	
Хлеб од пшеничног брашна тип 500, kg		<b>Вунене тканине / Woolen fabrics</b>	
Bread, wheat flour, type 500, kg	70,61	Штоф за мушка одела од чешљаног предива, m	
Пшенично брашно тип 500, kg / Flour, wheat, type 500, kg	47,18	Men's suits fabric of carded or combed yarn, m	1101,22
Макарони, kg / Macaroni, kg	109,18	Штоф за женске капуте, m	1246,61
<b>Поврће / Vegetables</b>		Women's overcoats' fabric, m	
Кромпир, kg / Potatoes, kg	31,10	Штоф за женске костиме, m	832,22
Пасуљ, kg / Beans, kg	201,81	Women's suits' fabric, m	
Црни лук, kg / Onions, kg	38,66	<b>Памучне тканине / Cotton fabrics</b>	
Мрква (шаргарепа), kg / Carrots, kg	53,39	Постељно платно, бељено, ширине 140 см, m	
<b>Јабукe, kg / Apples, kg</b>	57,89	Bed linen, bleached, 140 centimeters in width	257,12
Суве шљиве, kg / Prunes, kg	232,83	Штампано платно (100% памук) ширине 80-90 см, m	
Кечап, kg / Ketchup, kg	148,84	Linen, printed linen, 80-90 centimeters in width, m	317,93
Мармелада, kg / Marmalade, kg	202,22	<b>Одећа / Clothing</b>	
<b>Свеже месо / Meat, fresh</b>		Мушко одело од чешљаног предива, пар	
Јунеће, без костију, kg / Beef, boneless, kg	547,77	Men's suit, combed yarn, pair	12097,48
Телеће, без костију, kg / Veal, boneless, kg	853,50	Женски капут од штофа, комад / Women's overcoat, fabric, unit	10343,05
Свињско, без костију, kg / Pork, boneless, kg	458,16	Мушки џемпер, комад / Men's sweater, unit	2356,48
Јагњеће, kg / Mutton, kg	599,17	Женски џемпер, комад / Women's sweater, unit	1764,72
Заклано пиле, kg / Chicken, slaughtered, kg	210,73	Памучна мушка поткошуља без рукава, комад	
<b>Прерађевине од меса / Meat products</b>		Cotton undershirt, sleeveless, unit	273,85
Сува свињска ребра, kg / Ribs, pork, dried, kg	357,43	Кошуља од памука, комад / Shirt, cotton, unit	1866,48
Суви свињски врат, kg / Chine, pork, dried, kg	938,91	Мушке чарапе од мерцеризованог конца, пар	
Сува свињска сланина, kg / Bacon, pork, dried, kg	586,91	Men's socks, mercerized thread, pair	185,69
Салама, kg / Salami, kg	477,06	Женске хула-хоп чарапе, пар / Women's tights, pair	134,03
<b>Шаран, kg / Carp, kg</b>	319,82	<b>Јорган, комад / Quilt, unit</b>	2025,83
<b>Сардина у уљу, kg / Sardines in oil, kg</b>	584,44	<b>Тепих, 100% синтетика, вишебојан, 3 x 2 м, комад</b>	
<b>Кокосја јаја, комад / Eggs, hen, unit</b>	10,49	Carpet, synthetic, multicolored, 3 x 2 m, unit	6468,84
<b>Млеко и млечни производи / Milk and dairy products</b>		<b>Обућа / Footwear</b>	
Млеко, свеже, ℓ / Milk, ℓ	52,57	Мушке плитке ципеле, пар / Men's shoes, low, pair	4999,06
Домаћи сир, бели, меки, kg / Cottage cheese, white, soft, kg	254,24	Женске плитке ципеле, пар / Women's shoes, low, pair	3064,09
Маслац (бутер), kg / Butter, kg	615,67	Дечије ципеле, пар / Children's shoes, low, pair	2394,89
<b>Масноћа / Fats</b>		<b>Намештај / Furniture</b>	
Свињска маст, домаћа, kg / Lard, pork, domestic, kg	140,18	Тросед на извлачење / Three-fold sofa, unit	23823,16
Јестиво уље, ℓ / Oil, edible, ℓ	107,14	Кауч, комад / Couch, unit	18351,24
Маргарин, kg / Margarine, kg	198,59	Висећи двокрилни дрвени ормар, комад	
<b>Остали индустријско-прехранбени производи</b>		Cupboard, wood, wall-hanging, two-winged, unit	4886,52
<b>Other manufactured food products</b>		<b>Апарати за домаћинство / Household appliances</b>	
Кристал-шећер, kg / Sugar, granulated, kg	61,40	Емајлирани штедњак, комад	
Пржена кафа, kg / Coffee, roasted, kg	696,13	Kitchen cooker, enameled, units	16075,71
Кухињска со, kg / Salt, table, kg	30,05	Електрични штедњак са аутоматом, комад	
Млечна чоколада, kg / Chocolate, milk, kg	869,52	Kitchen cooker, electric, automatic, unit	18186,80
		Фриџидер на компресор, комад	
		Refrigerator with compressor, unit	18851,78
		Електрична пегла с регулатором и гајтаном, комад	
		Iron, electric, with regulator and cable, unit	2711,93

## 11.8. ПРОСЕЧНЕ ЦЕНЕ НА МАЛО, 2009. (наставка)

## AVERAGE RETAIL PRICES, 2009 (continued)

РСД	2009	2009	RSD
<b>Остали предмети за домаћинство</b> <b>Other household appliances</b>		<b>Школски прибор / School outfit</b>	
Емајлирана шерпа, око 3 ℓ, комад <i>Pot, enameled, about 3 ℓ, unit</i>	763,13	Школска свеска, комад / <i>Notebook, unit</i>	18,94
Дубоки тањир од порцулана, комад <i>Soup plate, porcelain, unit</i>	87,85	Црна оловка, комад / <i>Pencil, unit</i>	18,03
Чаша за воду, комад / <i>Water glass, unit</i>	40,98	<b>Хигијенске потребе / Toilet requisites</b>	
Сијалица од 60 вати, комад / <i>Bulb, electric, 60 watts, unit</i>	28,58	Детерџент за машинско прање рубља, kg <i>Detergent for washing machines, laundry-type, kg</i>	118,49
<b>Пољопривредни алат и справе</b> <b>Agricultural tools and implements</b>		Течни детерџент за ручно прање суђа, ℓ <i>Liquid detergent for dishes' hand washing, ℓ</i>	115,15
Секира, kg / <i>Axe, kg</i>	797,13	Сапун за прање, kg / <i>Laundry soap, kg</i>	215,48
Мотика, kg / <i>Hoe, kg</i>	484,41	Тоалетни сапун, kg / <i>Toilet soap, kg</i>	399,35
Виноградарска прскалица, комад / <i>Vineyard sprayer, unit</i>	1508,84	Паста за зубе, 60 g, туба / <i>Toothpaste, tube, 60 g</i>	79,44
<b>Течна горива и мазива / Liquid fuels and lubricants</b>		<b>Лекови / Medicaments</b>	
Безоловни моторни бензин, 95 октана, ℓ <i>Gasoline, motor, 95 octane, ℓ</i>	96,91	Антипиретик, 20 таблета / <i>Antipyretic, 20 pills</i>	22,15
Моторно уље за подмазивање, ℓ / <i>Lubricating oil, motor, ℓ</i>	272,83	Аналгетик, 10 таблета / <i>Analgesic, 10 pills</i>	48,25
Плинско уље (D-2), ℓ / <i>Lamp oil (D-2), ℓ</i>	83,47	Сируп за ублажавање кашља, флашица <i>Cough syrup, small bottle</i>	191,45
<b>Грађевински материјал / Building materials</b>		Це-витамин, 20 таблета / <i>Vitamin C, 20 pills</i>	26,31
Цигла, пуна, комад / <i>Brick, unit</i>	9,93	<b>Вода за домаћинства, m<sup>3</sup> / Water for household use, m<sup>3</sup></b>	26,35
Цреп, комад / <i>Tile, unit</i>	36,77	<b>Загревање стана, m<sup>2</sup> / Dwelling heating, m<sup>2</sup></b>	61,46
Цемент, kg / <i>Cement, kg</i>	10,96	<b>Занатске услуге / Handicrafts services</b>	
Чамове даске, m <sup>3</sup> / <i>Board, coniferous, m<sup>3</sup></i>	19346,79	Шивење мушког одела, пар / <i>Men's suits tailoring, pair</i>	7277,63
Бетонско гвожђе у котуровима, kg <i>Concrete iron, in coils, kg</i>	61,21	Шивење женске хаљине, комад / <i>Dresses' dressmaking, unit</i>	1548,41
Ексери, kg / <i>Nails, kg</i>	105,39	Пенџетирање мушких ципела, пар <i>Men's shoes sole repairing, pair</i>	532,99
<b>Хемијска средства за пољопривреду</b> <b>Chemicals for use in agriculture</b>		Пенџетирање женских ципела, пар <i>Women's shoes sole repairing, pair</i>	321,11
Плави камен, kg / <i>Copper sulfate, kg</i>	277,15	Мушко подшишавање / <i>Haircut, men</i>	246,12
Етиол, течни, kg / <i>Ethylol, liquid, kg</i>	804,88	Трајна ондулација, хладна / <i>Permanent wave, cold</i>	819,41
Атразин, S-50, kg / <i>Athrazine, S-50, kg</i>	407,83	Поправка аутомобила / <i>Passenger car repair</i>	709,14
<b>Огрев / Fuel</b>		<b>Културне потребе / Entertainment</b>	
Дрво за огрев, m <sup>3</sup> / <i>Fuel wood, m<sup>3</sup></i>	3488,19	Улазница за биоскоп, комад / <i>Admission ticket, cinema, unit</i>	163,75
Лигнит, t / <i>Lignite, t</i>	4230,25	Улазница за позориште, комад <i>Admission ticket, theatre, unit</i>	395,00
Мрки угаљ, t / <i>Brown coal, t</i>	9234,43		

## ПОЉОПРИВРЕДА

У укупној вредности пољопривредне производње у 2009. години биљна производња је учествовала 69,3%, а сточарска 30,7%. У односу на 2008. годину нето индекс физичког обима пољопривредне производње је већи, за 1,0%.

Биљна производња је у односу на претходну годину већа, за 3,6%. У оквиру биљне производње вредност ратарске производње је већа, за 2,4%, воћарства, за 8,3% и виноградарства, за 15,6%.

Вредност сточарске производње у односу на претходну годину је мања, за 4,5%. У оквиру структуре сточарске производње вредност говедарства мања је за 4,0%, овчарства, за 4,1 и живинарства, за 1,0%.

У укупној пољопривредној површини у 2009. години, оранице и баште учествују 65,3%, воћњаци 4,7%, виногради 1,1%, ливаде 12,4% и пашњаци 16,5%. У структури засејаних површина ораница и башта жита учествују 63,3%, индустријско биље 13,0%, повртно биље 8,9%, крмно биље 14,8%.

Остварена производња у 2009. години у односу на 2008. годину је мања код пшенице, за 1,3% и сунцокрета, за 16,8%, док је већа производња кукурза, за 3,9% и шећерне репе, за 21,7%.

У односу на претходну годину мањи је број условних грла, за 2,3%, као и производња меса, за 1,8% и млека за људску исхрану и прераду, за 3,7%.

## БИЉНА ПРОИЗВОДЊА

## Извори и методи прикупљања података

Подаци за привредна друштва и земљорадничке за друге прикупљају се редовним годишњим извештајима из књиговодства евиденције и других евиденција.

Подаци о породичним газдинствима добијени су проценом коју врше статистички проценитељи. Процена површина је заснована на подацима свеобухватног катастра. За процене је оформљена мрежа од око 1250 статистичких проценитеља, који дају податке за око 4000 процембених подручја, која су, по правилу, једна или више катастарских општина. За статистичке проценитеље узимају се пољопривредни стручњаци или пољопривредни произвођачи – добри познаваоци локалних прилика, који су за ту сврху обучени и с којима статистички органи одржавају сталне контакте. Статистички проценитељи се приликом процењивања ослањају на најновије податке катастра, на процене из претходних година, на информације прикупљене од пољопривредних произвођача и стручњака, на своја лична запажања и на друге изворе.

## AGRICULTURE

In the total value of agricultural production in 2009 plant production participated with 69.3%, and cattle production with 30.7%. In comparison to 2008 net index of physical volume of agricultural production is higher, by 1.0%.

Plant production in relation to the previous year is higher, by 3.6%. Within the plant production value of agricultural production is higher, by 2.4%, fruit growing by 8.3% and viticulture by 15.6%.

The value of livestock production in relation to the previous year is smaller, by 4.5%. In the structure of livestock production value of cattle breeding is smaller, by 4.0%, sheep breeding by 4.1 and poultry breeding by 1.0%.

In the total agricultural area in 2009, arable fields and gardens participate with 65.3%, orchards with 4.7%, vineyards with 1.1%, meadows with 12.4% and pastures with 16.5%. In the structure of sown areas of arable fields and gardens grain participate with 63.3%, industrial crops with 13.0%, vegetable crops with 8.9% and fodder crops with 14.8%.

The realized production in 2009 compared to 2008 is smaller for wheat, by 1.3% and sunflower, by 16.8%, while there is a higher production of maize realized, by 3.9% as well as of sugar beet, by 21.7%.

Compared to the previous year the number of livestock units is smaller, by 2.3% as well as meat production, by 1.8% and milk production for human consumption and its processing by 3.7%.

## CROP PRODUCTION

## Sources and methods of data collection

Data on business enterprises and agricultural cooperatives are collected by means of regular annual reports, based on data taken from accounting and other records.

For family holdings, data on areas present *estimates* based on data taken from comprehensive cadastral register. A networked group of about 1,250 statistical estimators has been set up to cover 4,000 estimation areas, each consisting of one or more cadastral communes, by the rule. Agricultural experts or advanced agricultural producers, well acquainted with local conditions and trained for these tasks are engaged as *statistical estimators*. They keep in touch, permanently, with statistical offices and their work is supported by the latest cadastral data, estimates from preceding years, information obtained from agricultural producers and experts, as well as their own observations and other sources.



**Обухватност**

Подацима статистике биљне производње обухватају се фондови и производња привредних друштава и земљорадничких задруга које се баве биљном производњом. Ове извештајне јединице достављају и извештаје за део производње породичних газдинстава која се остварује у кооперацији с привредним друштвима и земљорадничким задругама.

За породична газдинства, подацима се обухватају целокупне површине и приноси, као и површине и приноси ван породичних газдинстава (домаћинства непољопривредника, баште у градовима и сл.).

**Дефиниције**

*Коришћена пољопривредна површина* је земљишна површина која се користи за пољопривредну производњу. Коришћену пољопривредну површину чине: оранице и баште, воћњаци, виногради, ливаде и пашњаци.

*Осталу површину* чине: шумско земљиште и остало земљиште које се не користи директно за биљну производњу: рибањаци, трстици, баре, неплодно земљиште и површине под кућама, двориштима, грађевинским плацевима, фабрикама и др., затим друмови, улице, железничке пруге, сви водотоци, крш и сл.

*Родним стаблима* воћа и чокота винове лозе сматрају се стабла (чокоти) која су према својој физиолошкој зрелости способна да под нормалним условима за вегетацију заметну плод, без обзира на то да ли су у односној години родила или не.

*Принос усева* исказан је као амбарски принос нормалне влажности, по одбитку свих губитака приликом жетве (бербе), транспорта и вршидбе.

*Принос по јединици површине* (по ha) обрачунат је на пожњевену површину.

*Приноси по стаблу / чокоту* обрачунати су на родна стабла, односно на чокоте винове лозе.

*Производња ракије и вина* подразумева само производњу природне ракије и вина која се остварује у привредним друштвима, земљорадничким задругама и на породичним газдинствима. Није укључена производња вина и ракије у индустрији.

*Вином* се сматра само производ добијен алкохолним врењем шире или кљука од свежег грођа племените винове лозе и хибрида.

Под *меком ракијом* подразумева се ракија јачине до 30 вол.% алкохола (до 12 гради), а под *љутом* – ракија јачине преко 30 вол.% алкохола (преко 12 гради).

**Методолошки материјали**

Детаљнија методолошка објашњења статистике биљне производње дата су у едицији СЗС *Методолошки материјали*, у свескама бр.: 22, 100, 126 и 211.

**СТОЧАРСТВО****Извори и методи прикупљања података**

Подаци о броју и билансу стоке, као и подаци о производњи млека, јаја, меда и вуне, прикупљени су редовним годишњим извештајима привредних друштава и земљорадничких задруга (Годишњи извештај о сточарству), и годишњим анкетама за породична газдинства (Анкета о броју стоке).

**Coverage**

Statistical data on crop production cover funds and business enterprises production and agricultural crop production agricultural cooperatives. These reporting units deliver reports for part of family holdings production, also, which is realized in cooperation with business enterprises and agricultural cooperatives.

For family holdings, data cover total areas and yields, as well as areas and yields out of family holdings (non-agricultural households, town gardens and similar).

**Definitions**

*Used agricultural area* is land area used for agricultural production. Used agricultural area includes: arable land and kitchen gardens, orchards, vineyards, meadows, and pastures.

*Other area* includes wooded area, other land not used directly for crop production: fish ponds, reeds, marshland and infertile land, ground occupied by houses, back yards, construction sites, factories etc., then roads, streets, railways, all water currents, rubbish and similar.

*Productive fruit-trees and grape-vines* are fruit-trees and grape-vines capable by their physiological maturity to grow a fruit under normal vegetative conditions, regardless of whether or not they bore fruits during relevant year.

*Yield of crops* is shown as the granary yield of normal humidity after rejection of all losses during harvest (gathering), transportation and threshing.

*Yield per area unit* (per hectare) is calculated on the basis of harvested area.

*Yield per fruit tree-grape-vine* is calculated for productive fruit or grapevines.

*Production of brandy and wine* refer to the production of natural brandy and wine realized in business enterprises, agricultural cooperatives and family holdings. The production of synthetic wines and brandies is excluded.

*Wine* is considered as a product obtained by alcoholic fermentation of unfermented grape juice of crushed grapes of cultivated wines and hybrids.

*Mild brandy* is a brandy up to 30 vol.% of alcohol (up to 12 grades), and *strong brandy* is a brandy over 30 vol.% of alcohol (over 12 grades).

**Methodological papers**

Detailed methodological explanations of Statistics of Crop Production have been published in the *Methodological papers* (FSO) No. 22, 100, 126 and 211.

**LIVESTOCK BREEDING****Sources and methods of data collection**

Data on number of livestock and livestock turnover, as well as data on production of milk, eggs, honey and wool have been collected from regular annual reports of business enterprises and agricultural cooperatives (Annual report on livestock), and annual surveys for family holdings (Survey on livestock number).

Анкета о броју стоке, истраживање на узорку, спроводи се од 1956. године. Од тада се узорак неколико пута мењао по величини и типу. Од 1961. до 1964. године организован је по принципу простог случајног узорка, а касније је примењен двоетапни узорак. Величина узорка такође се мењала. До 1968. године узорком је било обухваћено око 5% породичних газдинстава, а од 1968. до 1972. године обухват је смањен на 2,5%. Од 1973. до 1982. године узорком је обухваћено око 2,7% домаћинстава. У периоду 1983-1991. године узорком је обухваћено 4,1% домаћинстава, од 1992. године око 3,9%, а од 1998. до 2003. године 0,6% домаћинстава. На основу података Пописа становништва, домаћинстава и станова 2002. године извршен је избор новог узорка, тако да се од 2004. године примењује двоетапни стратификован узорак величине око 1% породичних газдинстава.

Због усаглашавања са европским стандардима и препорукама, од 2006. године Анкета о броју стоке спроводи се са стањем на дан 01. децембар (уместо 15. јануар), док се истраживање Годишњи извештај о сточарству од 2007. године спроводи са стањем на дан 01. децембар (уместо 31. децембар), с променама у категоризацији стоке.

Подаци о производњи прираста живе стоке и о производњи меса обрачунати су на основу расположивих података о билансима стоке из Анкете о броју стоке и Годишњег извештаја о сточарству, података о извозу и увозу живе стоке и података о клању стоке у кланицама.

Подаци о ветеринарским радницама и објектима преузети су од Министарства пољопривреде, шумарства и водопривреде Републике Србије.

### Обухватност

Подаци о броју и билансима стоке, као и подаци о броју кошница пчела, обухватају стоку и кошнице пчела у привредним друштвима, земљорадничким задругама и на породичним газдинствима. Подаци о породичним газдинствима обухватају и стоку и кошнице пчела у домаћинствима ван породичних газдинстава.

### Дефиниције

*Условно грло* је обрачунска јединица којом се број грла различитих врста и категорија своди на упоредиву вредност. Тежина условног грла је 500 kg.

*Биланс стоке* представља обрт стада/јата током године, у коме се региструју промене у бројном стању стоке.

Од 2006. године у обрачун биланса укључују се увоз и извоз живе стоке (уместо купљене и продате стоке у привредним друштвима, земљорадничким задругама и на породичним газдинствима), као и укупно клање стоке на територији Републике Србије (уместо клања стоке у привредним друштвима, земљорадничким задругама и на породичним газдинствима).

С обзиром на то да постоји разлика између укупне вредности извоза и увоза и збира по територијама, од 2006. године биланс стоке – по врстама, објављује се само за ниво Републике Србије.

*Бруто тежина стоке* представља тежину животиња непосредно пред клање.

*Нето тежина стоке* представља тежину закланих животиња после отклањања одређених делова, у зависности од врсте и категорије стоке, тј. тежину очишћене заклане животиње.

*Прираст стоке* представља производњу живе мере стоке током године као резултат приплода, пораста и гојења стоке. Чине га:

A sample for the Survey on livestock number has been carried out since 1956. Since then, a sample has been changed several times by size and type. From 1961 to 1964 it was organized by principle of simple random sample, and later a two-stage stratified simple random sample has been applied. The sample size was changed, too. Until 1968, about 5% of family holdings had been covered by sample and from 1968 to 1972 the coverage was reduced to 2.5%. From 1973 to 1982, the sample covered about 2.7% of households. From 1983 to 1991, the sample covered 4.1% of households, from 1992 about 3.9%, and 0.6% of households from 1998-2003. On the basis of the *Census of Population, Households and Dwellings in 2002*, a new sample was derived, so, according to that, since 2004 a two-stage stratified simple random sample, covering about 1% of family holdings, has been applied.

Due to harmonization with European standards and recommendations, the Survey on livestock number has been carried out with state as on 1 December (instead of on 15 January) since 2006, while Annual report on livestock has been carried out with state as on 1 December (instead of on 31 December) since 2007, with modifications in livestock classification.

Livestock increase and meat production data have been calculated on the basis of available data on livestock turnover from the Survey on livestock number and Annual report on livestock, livestock's exports and imports data and reports referring to livestock's slaughter in abattoirs.

Veterinary personnel' and facilities' data were taken over from the Ministry of Agriculture, Forestry and Water Management of the Republic of Serbia.

### Coverage

Data on the number and balances of livestock, as well as on number of beehives cover livestock and beehives in business enterprises, agricultural cooperatives and family holdings. Data on family holdings also cover livestock and beehives in households out of the family holdings.

### Definitions

*The livestock unit* is a calculating unit by which the number of livestock of different types is derived on a comparable value.

Weight of the livestock unit amounts to 500 kg.

*The livestock balance* represents livestock's yearly turnover where changes of livestock's number are registered.

Since 2006, the balance calculation has included livestock imports and exports (instead of purchased and sold livestock in business enterprises, agricultural cooperatives and family holdings), as well as total livestock's slaughter on the territory of the Republic of Serbia (instead of livestock's slaughter in business enterprises, agricultural cooperatives and family holdings).

Given the difference between the total value of imports and exports and sum by territories, since 2006 the livestock balance -by types has been published only for the level of the Republic of Serbia.

*Gross weight of livestock* represents the weight of animals directly before slaughtering.

*Net weight of livestock* represents the weight of slaughtered animals, after removal of certain parts, depending on livestock's type and category, respectively the weight of purified slaughtered animal.

*Livestock increase* represents livestock live-weight breeding production, as a result of livestock growing and fattening, throughout the year. It includes:

- разлика тежине живе стоке на крају и на почетку године;
- разлика тежине извезене и увезене живе стоке (до 2006. године разлика тежине продате и купљене стоке);
- укупна бруто тежина заклане стоке на територији Републике Србије (до 2006. године бруто тежина заклане стоке у привредним друштвима, земљорадничким задругама и на породичним газдинствима).

Произведено млеко представља количину помуженог млека које је искоришћено за људску исхрану или прераду, без количине помуженог млека искоришћеног за исхрану стоке.

Произведено месо представља нето тежину заклане стоке из домаће производње (укупно клање на територији Републике Србије – увоз живе стоке + извоз живе стоке) уз одбитак сирових масноћа.

Сирове масноће чине сало, сланина, опорњак и лој који се налази око црева. Лој око бубрега не укључује се у сирове масноће.

### Методолошки материјали

Основи методологије статистике сточарства публиковани су у едицији СЗС *Методолошки материјали*, у свескама бр.: 98, 199 и 358, и у едицији РЗСС *Методологије и стандарди*, у свесци бр. 11.

### РИБАРСТВО

#### Извори и методи прикупљања података

Статистика рибарства прати кретања основних показатеља из ове области и прикупља податке о производњи конзумне рибе и млађи у рибањацима (Годишњи извештај о производњи конзумне рибе и млађи у рибањацима), на основу расположиве књиговодствене документације и осталих евиденција извештајних јединица, као и податке о улову рибе у рекама, језерима и каналима (Годишњи извештај о улову рибе у рекама, језерима и каналима), на основу евиденција и стручне процене запослених код корисника рибарског подручја. Добијени подаци из ових истраживања односе се на број запослених на рибарском подручју, површину рибарског газдинства и рибањака, производњу млађи и конзумне рибе, броју професионалних рибара, броју издатих дозвола за спортске и рекреативне риболовце и количини уловљене рибе.

#### Обухватност

Годишњим извештајем о производњи конзумне рибе и млађи у рибањацима обухватају се правна лица, њихови делови, предузетници, пољопривредна газдинства, органи локалне управе и друге установе које се баве производњом конзумне рибе и млађи. Годишњим извештајем о улову рибе у рекама, језерима и каналима обухватају се корисници рибарских подручја.

#### Дефиниције

*Површина рибањака у експлоатацији* представља коришћену продуктивну водену површину.

*Производња конзумне рибе у рибањацима* представља количине произведене рибе намењене реализацији на тржишту.

*Изловљено из рибањака* – представља количине изловљене рибе из рибањака, било за продају или репродукцију или пребачене у зимовнике где остају до даље реализације.

- weight difference at the end and beginning of the year;
- weight difference between imported and exported livestock (up to 2006 weight difference between sold and purchased livestock);
- total gross weight of slaughtered livestock on the territory of the Republic of Serbia (up to 2006 gross weight of slaughtered livestock in business enterprises, agricultural cooperatives and family holdings).

*Milk production* represents quantity of milked milk used for human consumption or processing, without milked quantity used for animal feeding.

*Meat production* represents net weight of slaughtered livestock from domestic production (total slaughtering on the territory of the Republic of Serbia – imports of live livestock + exports of live livestock) with deduction of crude fats.

*Crude fats* include leaf-fat bacon and tallow deposited around intestines. Suet around kidneys is not included in crude fats.

### Methodological papers

The bases of the methodology of livestock statistics have been published in Methodological papers (FSO) No. 98, 199, 358, and in Methodological standards (SORS), No. 11.

### FISHING

#### Sources and methods of data collection

Statistics of fishing monitors trends of basic indicators in this field and collects data on the production of consumer and younger fish in ponds (Annual report on production of consumer and younger fish in the ponds), based on the available accounting documents and other records of the reporting unit, as well as data on the catch of fish in rivers, lakes and canals (Annual report on the catch of fish in rivers, lakes and canals), based on evidence and expert assessments of employees from users of fishing area. The data from these studies relate to the number of employees at the fishing area, fishing area farms and fish ponds, production of young and consumer fish, the number of professional fishermen, the number of licenses issued for sporting and recreational fishermen and the amount of fish caught.

#### Coverage

Annual report on production of consumer and younger fish in the ponds include legal persons, their parts, entrepreneurs, agricultural holdings, local authorities and other institutions that manufacture consumer and younger fish. Annual report on fish catch in rivers, lakes and channels include fishing areas users.

#### Definitions

*Area ponds used in the exploitation* presents used productive water surface.

*Consumer fish production* in ponds presents quantities of produced fish intended for implementation on the market.

*Catched from the pond* - presents the amount of caught fish from the pond, whether for sale or reproduction or moved to winter quarters where it will remain until further implementation.

*Корисник рибарског подручја* је привредно друштво, јавно предузеће или друго правно лице које испуњава услове прописане Законом о заштити и одрживом коришћењу рибљег фонда („Службени гласник РС“, бр. 36/09).

*Рибарско подручје* јесте природна или вештачка риболовна вода или њен део који чини хидролошку, биолошку и економску целину за заштиту и одрживо коришћење рибљег фонда.

*Професионални риболов* је лов полно зрелих примерака риба удичарским, мрежарским и самолоним алатима ради стављања уловљене рибе у промет.

## ПРИВРЕДНА ДРУШТВА И ЗЕМЉОРАДНИЧКЕ ЗАДРУГЕ

### Извори и методи прикупљања података

Када је реч о подацима у вези с привредним друштвима и земљорадничким задругама, они се прикупљају редовним годишњим извештајима, на основу књиговодствене и друге евиденције.

### Обухватност

Обухваћена су привредна друштва и земљорадничке задруге из области пољопривреде, као и јединице у саставу непољопривредних привредних друштава и задруга, које се баве пољопривредном производњом или пружањем пољопривредних производних услуга.

Напомена: Услед разлика у методологији, обухвату и разврставању привредних друштава и земљорадничких задруга, подаци о броју запослених у привредним друштвима и земљорадничким задругама разликују се од одговарајућих података у поглављу о запослености.

### Методолошки материјали

Методолошка објашњења налазе се у едицији СЗС *Методолошки материјали*, у свескама бр.: 99, 119, 198, 283 и 333.

## ИНДЕКСИ ФИЗИЧКОГ ОБИМА ПОЉОПРИВРЕДНЕ ПРОИЗВОДЊЕ

Индекс физичког обима пољопривредне производње представља статистички показатељ којим се мере промене обима пољопривредне производње.

За потребе обрачуна индекса користе се подаци редовних истраживања у оквиру статистике пољопривреде, о произведеним количинама биљних и сточарских производа, као и подаци о просечним ценама произвођача пољопривредних производа на нивоу Републике Србије. У листу производа укључени су сви економски важнији пољопривредни производи.

Из листе производа за обрачун индекса искључени су производи који последњих година имају мали економски значај (суражица, крупник, просо, хељда, цикорија, рицинус и сочиво), а укључени су производи који у већој мери утичу на обим пољопривредне производње (малина, јагода, бели лук и краставац). Тако нова листа производа укључује 56 економски важних пољопривредних производа. За пондерационе факторе користе се помични трогодишњи просеци цена произвођача пољопривредних производа на нивоу Републике. Од 2009. године као база за обрачун базних индекса изабрана је 2005. година, која се ради упоредивости примењује на целој приказаној серији година.

За пољопривреду као целину обрачунати су бруто и нето индекси. Приликом обрачуна бруто индекса узета је у обзир пољопривредна производња свих 56 производа с листе, док за обрачун нето индекса, у циљу избегавања дуплог урачунавања, није узета у обзир сточна храна (50% кукуруза, јечам, овас, сточно крмно биље и ливадско сено).

*User of fishing area* is a business enterprise, public enterprise or other legal entity that meets the requirements prescribed by the Law on protection and sustainable use of fish stock („Official Journal of RS, no. 36/09).

*Fishing area* is a natural or artificial fishing water or a part that makes the hydrological, biological and economic unit for the protection and sustainable use of fish stocks.

*Professional fishing* is catching sexually mature specimens of fish by hook, fishnet or self-catch tools to put the fish caught in traffic.

## ENTERPRISES AND AGRICULTURAL COOPERATIVES

### Sources and methods of data collection

Data on enterprises and agricultural cooperatives are collected by means of regular annual reports, based on data taken from accounting and other records.

### Coverage

Enterprises and agricultural cooperatives as well as subsidiaries of non-agricultural business enterprises and cooperatives, engaged in agricultural production or agricultural production services are covered.

Note: Due to differences in methodology, coverage and classification of business enterprises and agricultural cooperatives, data relating to number of employees in business enterprises and agricultural cooperatives differ from the data shown in the Employment chapter.

### Methodological papers

Methodological explanations are published in Methodological papers (FSO) No. 99, 119, 198, 283 and 333.

## INDICES OF PHYSICAL VOLUME OF AGRICULTURAL PRODUCTION

An index of physical volume of agricultural production is a statistical indicator by which the volume changes of agricultural production have been measured.

For indices calculation the data taken from regular agricultural statistical surveys referring to crop volume and livestock production as well as agricultural producers' average prices data at the level of Republic of Serbia are being used. A list of products includes all economically important agricultural products.

Products that had very small economic influence in the last few years (muslin, spelt, millet, buckwheat, chicory, racings and lens) have been excluded from the list of products for index calculation, and products that have a bigger influence on the volume of agricultural production are included in the list (raspberry, strawberry, garlic and cucumber). So, the new list includes 56 economically important agricultural products. For weight factors movable three-year average producers' prices at the level of the Republic of Serbia were used. Since 2009 as a basis for the calculation of base indices the year 2005 has been selected that is being applied in the whole series of years shown due to comparison.

For the Agriculture as a whole, gross and net indices have been calculated. During calculation of gross index number, the agricultural production of all 56 products from the list has been taken into account, but for the calculation of net index number, in order to avoid double calculation, fodder (50% of maize, barley, oats, fodder crops and meadow hay) has been excluded.

## РЕЗУЛТАТИ ПОПИСА 2002.

У овој табели исказани су подаци о фондовима породичних газдинстава (фондови газдинстава колективних домаћинстава нису укључени) који су прикупљени Пописом становништва, домаћинстава и станова у 2002. години. Пописом су обухваћени пољопривредни фондови сталних становника централне Србије и Војводине у моменту пописа, а који се налазе на територији Србије и Црне Горе.

Апсолутни подаци о пољопривредним фондовима, који су добијени пописом, знатно су нижи у поређењу с подацима редовних пољопривредних истраживања, због различитог метода обухвата и различитих циљева прикупљања података на основу та два метода. За анализе укупних пољопривредних фондова методолошки је коректно користити податке редовних истраживања.

Подаци у приказаној табели односе се на земљишне и сточне фондове породичних газдинстава сталног становништва (становништво у земљи, грађани Србије и Црне Горе чији је рад, односно боравак у иностранству краћи од годину дана, као и страни држављани који у нашој земљи раде или бораве у својству чланова породице дуже од годину дана).

## Дефиниције

*Породичним газдинством* у попису 2002. године сматрано је свако домаћинство које је у време пописа користило најмање 10 ари обрадивог земљишта, као и домаћинство које је користило мање од 10 ари обрадивог земљишта а поседовало је најмање:

- а) 1 краву и теле или 1 краву и јуне, или
- б) 1 краву и два одрасла грла ситне стоке, или
- в) 5 одраслих оваца, или
- г) 3 одрасле свиње, или
- д) 4 одрасла грла оваца и свиња заједно, или
- ђ) 50 комада одрасле живине, или
- е) 20 кошница пчела.

*Земљиште у својини* обухвата земљиште у својини чланова домаћинства без обзира на то да ли се налази у месту или ван места сталног становања домаћинства.

*Коришћено земљиште* јесте површина земљишта (без обзира на то да ли је у време пописа обрађена или не) коју чини земљиште у својини чланова домаћинства, као и земљиште узето од других на коришћење (за новац, у аренду, наплату, обраду или на бесплатно коришћење), а искључено је земљиште дато другима на коришћење.

У *укупну површину* укључене су све категорије обрадивог и необрадивог земљишта (оранице и баште, воћњаци, виногради, ливаде, пашњаци, баре и рибњаци, шуме, шикаре и неплодно земљиште).

У *обрадиву површину* укључене су следеће категорије земљишта: оранице и баште, воћњаци, виногради и ливаде.

Подаци о *сточном фонду* односе се на број стоке и кошница пчела у власништву чланова домаћинства породичног газдинства.

## RESULTS OF THE CENSUS 2002.

This table shows data on family holdings' funds (excluding funds of collective holdings) that have been collected in the Census of Population, Households and Dwellings in 2002. Agricultural funds of the Central Serbia and Vojvodina resident population, which were on the territory of Serbia and Montenegro at the time of census, have been covered by it.

Absolute agricultural funds data obtained by census are considerably lower in comparison to regular agricultural surveys' data, due to different method of coverage and aims of data collection by these two given methods. In order to analyze total agricultural funds, it is methodologically correct to use data obtained by regular surveys.

Data in table shown relate to land and livestock funds of resident population's family holdings (population in the country, citizens of Serbia and Montenegro who work, that is, stay abroad shorter than a year, as well as foreigners who work in our country or stay here as members of family longer than a year).

## Definitions

By census 2002, a *family holding* is defined as a household with at least 0.1 hectare of cultivable land being used at the time of Census, or a household with up to 0.1 hectare of cultivable land being used at the time of Census, and in minimum possession of:

- a) A cow and calf or a cow and heifer, or
- b) A cow and two fully grown heads of small livestock, or
- c) 5 fully grown sheep, or
- d) 3 fully grown pigs, or
- e) 4 fully grown heads of sheep and pigs together, or
- f) 50 heads of fully grown poultry, or
- g) 20 beehives

*Ownership land* covers land in household members' ownership, regardless of whether it is at the place of household's permanent living or out of it.

*Used land* is a land area (regardless of whether it was cultivated or not at the time of census) that comprises a land in household members' ownership, as well as the land taken from other owner for usage (for money, lease, sharecropping, cultivation or money-free utilization), excluding the land given to others for utilization.

*Total area* comprises all categories of cultivable and uncultivable land (arable fields and gardens, orchards, vineyards, meadows, pastures, pools and fish ponds, forests, reed tracts and barren land).

*Cultivable area* includes following land categories: arable fields and gardens, orchards, vineyards and meadows.

*Livestock data* include the number of cattle and beehives in households' members possession of a family holding.

## 12.1. ОПШТИ ПРЕГЛЕД РАЗВОЈА ПОЉОПРИВРЕДЕ, 2005-2009.

## SUMMARY OF AGRICULTURAL DEVELOPMENT, 2005-2009

	2005	2006	2007	2008	2009	
<b>Неки показатељи развоја пољопривреде</b> <b>Selected indicators of agricultural development</b>						
<b>РЕПУБЛИКА СРБИЈА</b>						<b>REPUBLIC OF SERBIA</b>
Индекси производње – нето (2005=100)	100,0	99,7	91,8	99,6	100,6	Production indices – net (2005=100)
Привредна друштва и земљорадничке задруге – број	974	903	833	812	793	Enterprise and agricultural cooperatives – number
Породична газдинства – број <sup>1)</sup>	778891	778891	778891	778891	778891	Family holdings – number <sup>1)</sup>
Трактори, хиљ. Привредна друштва и земљорадничке задруге	7,6	6,8	6,3	5,8	5,3	Tractors, thousands Enterprise and agricultural cooperatives
Условна грла стоке, хиљ. Породична газдинства	1571 1443	1602 1469	1574 1440	1551 1428	1516 1380	Livestock units, thousands Family holdings
Пољопривредна површина, хиљ. ha Породична газдинства	5112 4084	5105 4071	5092 4103	5093 4157	5097 4197	Agriculture area, thousand ha Family holdings
Процент учешћа у реализацији и откупу Привредна друштва и земљорадничке задруге	51	52	48	48	49	Percentage share in sales and purchase Enterprise and agricultural cooperatives
Породична газдинства	49	48	52	52	51	Family holdings
<b>Централна Србија</b>						<b>Central Serbia</b>
Индекси производње – нето (2005=100))	100,0	99,9	91,4	97,4	100,3	Production indices – net ((2005=100))
Привредна друштва и земљорадничке задруге – број	510	444	399	372	352	Enterprise and agricultural cooperatives – number
Породична газдинства – број <sup>1)</sup>	577416	577416	577416	577416	577416	Family holdings – number <sup>1)</sup>
Трактори, хиљ. Привредна друштва и земљорадничке задруге	1,4	1,2	1,1	1,0	1,0	Tractors, thousands Enterprise and agricultural cooperatives
Условна грла стоке, хиљ. Породична газдинства	1184 1142	1151 1100	1129 1079	1116 1073	1079 1030	Livestock units, thousands Family holdings
Пољопривредна површина, хиљ. ha Породична газдинства	3321 2913	3324 2911	3312 2893	3312 2897	3316 2893	Agriculture area, thousand ha Family holdings
Процент учешћа у реализацији и откупу Привредна друштва и земљорадничке задруге	37	31	32	30	31	Percentage share in sales and purchase Enterprise and agricultural cooperatives
Породична газдинства	63	69	68	70	69	Family holdings
<b>Војводина</b>						<b>Vojvodina</b>
Индекси производње – нето (2005=100)	100,0	99,5	92,3	102,7	100,9	Production indices – net (2005=100))
Привредна друштва и земљорадничке задруге – број	464	459	434	440	441	Enterprise and agricultural cooperatives – number
Породична газдинства – број <sup>1)</sup>	201475	201475	201475	201475	201475	Family holdings – number <sup>1)</sup>
Трактори, хиљ. Привредна друштва и земљорадничке задруге	6,2	5,6	5,2	4,8	4,3	Tractors, thousands Enterprise and agricultural cooperatives
Условна грла стоке, хиљ. Породична газдинства	387 301	451 369	444 362	434 355	437 350	Livestock units, thousands Family holdings
Пољопривредна површина, хиљ. ha Породична газдинства	1791 1170	1781 1160	1780 1210	1781 1260	1781 1304	Agriculture area, thousand ha Family holdings
Процент учешћа у реализацији и откупу Привредна друштва и земљорадничке задруге	60	60	58	57	59	Percentage share in sales and purchase Enterprise and agricultural cooperatives
Породична газдинства	40	40	42	43	41	Family holdings
<b>Косово и Метохија</b>						<b>Kosovo and Metohia</b>
	...	...	...	...	...	

1) Према попису становништва, домаћинства и станова 2002.

1) According to the Census on Population, Households and Dwellings in 2002.

## 12.2. ОСНОВНИ ПОКАЗАТЕЉИ РАЗВОЈА, 2005-2009.

## BASIC DEVELOPMENT INDICATORS, 2005-2009

I део

I part

	Пшеница / Wheat				Кукуруз / Maize				Шећерна репа / Sugar beet			
	укупно Total		породична газдинства Family holdings		укупно Total		породична газдинства Family holdings		укупно Total		породична газдинства Family holdings	
	производња, хиљ. t Production thous.t	принос по ha, t Yield per ha, t	производња, хиљ. t Production thous.t	принос по ha, t Yield per ha, t	производња, хиљ. t Production thous.t	принос по ha, t Yield per ha, t	производња, хиљ. t Production thous.t	принос по ha, t Yield per ha, t	производња, хиљ. t Production thous.t	принос по ha, t Yield per ha, t	производња, хиљ. t Production thous.t	принос по ha, t Yield per ha, t
<b>РЕПУБЛИКА СРБИЈА / REPUBLIC OF SERBIA</b>												
2005	2007	3,6	1481	3,4	7085	5,8	6208	5,6	3101	48,2	1335	46,5
2006	1876	3,5	1325	3,2	6016	5,1	5272	5,0	3189	44,6	1280	44,3
2007	1864	3,3	1317	3,1	3905	3,2	3278	3,0	3206	40,5	1165	37,8
2008	2095	4,3	1604	4,1	6158	4,8	5291	4,6	2300	47,9	820	42,4
2009	2068	3,6	1570	3,4	6396	5,3	5703	5,1	2798	45,6	1245	42,1
<b>Централна Србија / Central Serbia</b>												
2005	903	3,2	862	3,1	2837	5,0	2787	5,0	135	42,8	31	28,0
2006	783	2,9	740	2,9	2351	4,3	2315	4,3	97	36,6	24	26,0
2007	752	2,8	707	2,7	1228	2,3	1193	2,2	97	31,7	15	18,0
2008	920	4,3	877	3,7	2199	4,0	2147	3,9	81	38,7	16	26,2
2009	876	3,3	823	3,2	2396	4,5	2343	4,5	100	44,1	22	29,8
<b>Војводина / Vojvodina</b>												
2005	1104	4,0	619	3,8	4249	6,5	3421	6,4	2966	48,5	1304	47,3
2006	1093	4,0	585	3,8	3666	5,9	2957	5,7	3092	44,9	1255	44,9
2007	1112	3,8	610	3,5	2677	4,0	2085	3,8	3110	40,9	1150	38,3
2008	1175	4,8	727	4,6	3959	5,5	3144	5,3	2219	48,3	804	43,0
2009	1192	4,0	747	3,7	4000	5,9	3359	5,7	2698	45,6	1223	42,4
<b>Косово и Метохија / Kosovo and Metohia</b>												
2005-2009	...	...	...	...	...	...	...	...	...	...	...	...

## 12.2. ОСНОВНИ ПОКАЗАТЕЉИ РАЗВОЈА, 2005-2009.

## BASIC DEVELOPMENT INDICATORS, 2005-2009

II део

II part

	Сунцокрет / Sunflower				Месо / Meat		Кравље млеко / Cow's milk			
	укупно Total		породична газдинства Family holdings		хиљ. t thous.t	по условном грлу, kg Per livestock unit, kg	укупно Total		породична газдинства Family holdings	
	производња, хиљ. t Production thous.t	принос по ha, t Yield per ha, t	производња, хиљ. t Production thous.t	принос по ha, t Yield per ha, t			мил. £ Mill. £	£ по муженој крави £ per milked cow	мил. £ Mill. £	£ по муженој крави £ per milked cow
<b>РЕПУБЛИКА СРБИЈА / REPUBLIC OF SERBIA</b>										
2005	351	1,8	247	1,9	460	293	1602	2568	1462	2435
2006	385	2,0	275	2,1	459	286	1587	2645	1449	2509
2007	295	1,9	220	1,9	497	316	1549	2663	1423	2537
2008	454	2,4	338	2,4	491	317	1534	2731	1404	2593
2009	378	2,4	300	2,4	482	318	1478	2852	1341	2691
<b>Централна Србија / Central Serbia</b>										
2005	26	1,8	22	2,0	292	246	1254	2379	1183	2291
2006	27	1,9	24	2,0	279	242	1190	2392	1116	2293
2007	18	1,2	14	1,2	281	249	1170	2432	1105	2343
2008	28	1,9	23	2,0	278	249	1154	2487	1085	2387
2009	27	2,1	23	2,1	287	266	1133	2640	1051	2514
<b>Војводина / Vojvodina</b>										
2005	325	1,8	225	1,9	168	435	348	3595	279	3320
2006	358	2,0	251	2,1	180	399	397	3878	333	3669
2007	277	2,0	206	1,9	216	487	379	3771	318	3563
2008	426	2,5	315	2,4	213	490	380	3894	319	3670
2009	350	2,4	277	2,5	195	447	346	3876	289	3612
<b>Косово и Метохија / Kosovo and Metohia</b>										
2005-2009	...	...	...	...	...	...	...	...	...	...

12.3. ИНДЕКСИ ПОЉОПРИВРЕДНЕ ПРОИЗВОДЊЕ,  
2005-2009.INDICES OF AGRICULTURAL PRODUCTION,  
2005-2009

	Пољопривреда, укупно <sup>1)</sup> <i>Agriculture, total<sup>1)</sup></i>	Биљна производња / <i>Plants production</i>				Сточарство / <i>Livestock breeding</i>				
		укупно <i>Total</i>	ратарство <i>Crop farming</i>	воћарство <i>Fruit growing</i>	виноградство <i>Viticulture</i>	укупно <i>Total</i>	говедарство <sup>2)</sup> <i>Cattle breeding<sup>2)</sup></i>	свињарство <i>Pig breeding</i>	овчарство <sup>3)</sup> <i>Sheep breeding<sup>3)</sup></i>	живинарство <sup>4)</sup> <i>Poultry breeding<sup>4)</sup></i>
<b>Ланчани индекси – претходна година = 100</b> <i>Chain indices – previous year = 100</i>										
<b>РЕПУБЛИКА СРБИЈА / REPUBLIC OF SERBIA</b>										
2005	95,0	94,1	98,4	75,5	56,7	102,3	101,3	103,3	101,4	102,8
2006	99,7	97,4	92,9	126,8	149,4	97,4	99,2	93,1	102,5	102,3
2007	92,0	82,2	76,9	110,7	98,3	100,4	99,7	104,3	95,0	95,2
2008	108,5	123,3	129,8	98,4	105,6	97,1	99,6	92,4	102,0	100,2
2009	101,0	103,6	102,4	108,3	115,6	96,5	95,8	96,0	95,9	99,0
<b>Централна Србија / Central Serbia</b>										
2005	91,5	88,0	94,5	72,1	54,5	100,6	98,6	104,1	101,6	97,9
2006	99,9	99,5	90,9	131,2	158,3	95,9	95,5	94,7	99,9	97,7
2007	91,5	81,8	71,6	112,2	96,3	96,3	99,6	91,9	93,3	97,1
2008	106,6	121,9	135,0	97,6	103,8	96,7	98,9	92,7	100,9	96,7
2009	103,0	106,3	105,3	107,2	117,1	98,5	98,7	99,2	99,0	92,0
<b>Војводина / Vojvodina</b>										
2005	100,2	101,5	102,2	97,3	65,8	106,2	111,1	102,3	99,9	109,9
2006	99,5	95,3	94,6	107,1	117,9	100,7	111,0	90,7	122,9	108,3
2007	92,8	82,6	81,4	102,4	107,9	108,9	100,0	123,6	105,1	92,9
2008	111,2	124,8	126,0	104,2	112,9	97,8	101,7	92,1	108,4	104,6
2009	98,3	100,8	100,1	114,9	110,0	92,9	88,0	92,4	79,6	107,2
<b>Косово и Метохија / Kosovo and Metohia</b>										
2005-2009	...	...	...	...	...	...	...	...	...	...
<b>Базни индекси – 2005 = 100</b> <i>Basic indices – 2005 = 100</i>										
<b>РЕПУБЛИКА СРБИЈА / REPUBLIC OF SERBIA</b>										
2005	100,0	100,0	100,0	100,0	100,0	100,0	100,0	100,0	100,0	100,0
2006	99,7	97,4	92,9	126,8	149,4	97,4	99,2	93,1	102,5	102,3
2007	91,8	80,1	71,4	140,4	146,8	97,8	98,9	97,1	97,3	97,3
2008	99,6	98,7	92,3	138,2	155,0	95,0	98,5	89,8	99,3	97,5
2009	100,6	102,3	94,9	149,6	179,2	91,7	94,4	86,2	95,2	96,5
<b>Централна Србија / Central Serbia</b>										
2005	100,0	100,0	100,0	100,0	100,0	100,0	100,0	100,0	100,0	100,0
2006	99,9	99,5	90,9	131,2	158,3	95,9	95,5	94,7	99,9	97,7
2007	91,4	81,4	65,1	147,1	152,4	92,3	95,1	87,0	93,2	94,8
2008	97,4	99,2	87,9	143,5	158,2	89,3	94,0	80,7	94,0	91,6
2009	100,3	105,5	92,6	153,9	185,3	88,0	92,8	80,0	93,1	84,3
<b>Војводина / Vojvodina</b>										
2005	100,0	100,0	100,0	100,0	100,0	100,0	100,0	100,0	100,0	100,0
2006	99,5	95,3	94,6	107,1	117,9	100,7	111,0	90,7	122,9	108,3
2007	92,3	78,7	77,0	109,6	127,2	109,6	111,0	112,1	129,2	100,6
2008	102,7	98,2	97,0	114,3	143,7	107,2	112,9	103,2	140,0	105,2
2009	100,9	99,0	97,1	131,3	158,0	99,6	99,3	95,4	111,5	112,7
<b>Косово и Метохија / Kosovo and Metohia</b>										
2005-2009	...	...	...	...	...	...	...	...	...	...

<sup>1)</sup> Индекси су израчунати на основу индексне листе у коју је укључено 56 економски важних пољопривредних производа за које статистика утврђује производњу. За пондерационе коефицијенте узети су помични трогодишњи просеци цена произвођача Републике Србије. Индекс укупне пољопривредне производње израчунат је на бази финалне нето производње.

<sup>2)</sup> Прираст говеда и производња крављег млека.

<sup>3)</sup> Прираст оваца, производња вуне и овчијег млека.

<sup>4)</sup> Прираст живине и производња јаја.

<sup>1)</sup> Indices computed on the basis of the index list which includes 56 economic important agricultural products, the production which has been established by Statistics. Three-year variable average of producers' prices on the level of Republic of Serbia was taken as weighting coefficients. Total agricultural production index has been computed on the basis of final net – production.

<sup>2)</sup> Increase of cattle and cow's milk production.

<sup>3)</sup> Increase of sheep, wool and ewe's milk production.

<sup>4)</sup> Increase of poultry and eggs' production.



**12.4. КОРИШЋЕНО ПОЉОПРИВРЕДНО ЗЕМЉИШТЕ<sup>1)</sup>,  
2005-2009.**  
хил. ha

**UTILIZED AGRICULTURAL AREA<sup>1)</sup>,  
2005-2009**  
thous. ha

	Укупно <i>Total</i>	Оранице и баште <i>Arable fields and gardens</i>	Воћњаци <i>Orchards</i>	Виногради <i>Vineyards</i>	Ливаде <i>Meadows</i>	Пашњаци <i>Pastures</i>
<b>РЕПУБЛИКА СРБИЈА / REPUBLIC OF SERBIA</b>						
2005	5074	3330	239	64	609	832
2006	5066	3318	238	62	610	838
2007	5053	3299	240	59	620	835
2008	5055	3302	242	58	621	833
2009	5058	3301	240	58	625	834
<b>Централна Србија / Central Serbia</b>						
2005	3316	1748	221	53	571	723
2006	3318	1744	220	52	571	731
2007	3305	1727	222	49	578	729
2008	3306	1728	223	48	580	727
2009	3311	1723	222	48	584	732
<b>Војводина / Vojvodina</b>						
2005	1758	1582	18	11	38	109
2006	1748	1574	18	11	38	107
2007	1748	1572	18	10	42	106
2008	1749	1574	19	10	41	106
2009	1747	1578	18	10	41	101
<b>Косово и Метохија / Kosovo and Metohia</b>						
2005-2009	...	...	...	...	...	...

<sup>1)</sup> Обухвата површине пољопривредних газдинстава (привредних друштва, земљорадничких задруга и породичних газдинстава) и површине ванпољопривредних газдинстава (општинске утрине, пашњаке и друго земљиште).

<sup>1)</sup> Includes agricultural holdings' areas (enterprises, agricultural cooperatives and family holdings) and outside agricultural holdings (communal trodden land, pastures and other lands).

**12.5. КОРИШЋЕНА ОРАНИЧНА ПОВРШИНА<sup>1)</sup>, 2005-2009.**  
хил. ha

**UTILIZED ARABLE AREA<sup>1)</sup>, 2005-2009**  
thous. ha

	Оранице и баште <i>Arable fields and gardens</i>	Засејана површина / <i>Sown area</i>					Расадници <i>Nurseries</i>	Угари и необрађене оранице <i>Fallows and uncultivated arable fields</i>
		укупно <i>Total</i>	жито <i>Cereals</i>	индустриско биље <i>Industrial crops</i>	повртно биље <i>Vegetable crops</i>	крмно биље <i>Fodder crops</i>		
<b>РЕПУБЛИКА СРБИЈА / REPUBLIC OF SERBIA</b>								
2005	3330	3132	1972	414	285	461	2	194
2006	3318	3067	1888	436	284	458	2	248
2007	3299	3095	1943	413	282	457	2	200
2008	3302	3099	1937	416	281	466	1	199
2009	3301	3089	1956	403	276	455	2	209
<b>Централна Србија / Central Serbia</b>								
2005	1748	1602	974	31	212	385	1	143
2006	1744	1561	932	32	211	386	1	181
2007	1727	1552	926	33	208	384	2	172
2008	1728	1543	909	34	210	391	1	182
2009	1723	1526	906	33	205	381	2	195
<b>Војводина / Vojvodina</b>								
2005	1582	1530	999	383	73	75	-	51
2006	1574	1506	956	404	73	73	-	67
2007	1572	1543	1016	380	74	73	-	28
2008	1574	1556	1028	382	71	75	-	17
2009	1578	1563	1050	370	70	74	-	14
<b>Косово и Метохија / Kosovo and Metohia</b>								
2005-2009	...	...	...	...	...	...	...	...

<sup>1)</sup> Разлику између површина ораница и башта и збира засејаних површина, расадника, угара и необрађених ораница чине површине под врбама и тополама на ораницама и површине под цвећем и украсним шибљем.

<sup>1)</sup> Difference between arable fields and gardens, and total of sown areas, nurseries, fallows and uncultivable arable fields, make areas under willow groves and poplars on arable fields and areas under flowers and decorative bushes.

12.6. ЗАСЕЈАНА ПОВРШИНА ВАЖНИЈИХ УСЕВА,  
2005-2009.SOWN AREA WITH MAJOR CROPS,  
2005-2009

хиљ. ha

thous. ha

	Пшеница <i>Wheat</i>	Раж <i>Rye</i>	Јечам <i>Barley</i>	Овас <i>Oats</i>	Кукуруз <i>Maize</i>	Шећер- на репа <i>Sugar beet</i>	Сунцо- крет <i>Sunflower</i>	Соја <i>Soya</i>	Дуван <i>Tobacco</i>	Кром- пир <i>Potatoes</i>	Пасуљ <i>Beans</i>	Паприка <i>Peppers</i>	Пара- дајз <i>Tomato- es</i>	Луцер- ка <i>Lucerne</i>	Дете- лина <i>Clover</i>
--	-------------------------	-------------------	------------------------	---------------------	-------------------------	--	------------------------------------	---------------------	-------------------------	---------------------------------	-----------------------	---------------------------	--	--------------------------------	--------------------------------

## РЕПУБЛИКА СРБИЈА / REPUBLIC OF SERBIA

2005	564	7	105	46	1223	64	199	131	7	85	23	19	20	192	122
2006	543	7	94	43	1172	72	187	157	7	84	23	19	21	188	121
2007	560	6	94	40	1209	79	155	147	8	81	23	19	21	186	119
2008	488	6	92	40	1277	48	188	144	7	81	21	19	20	192	120
2009	568	5	96	36	1211	61	157	145	8	78	21	19	20	188	117

## Централна Србија / Central Serbia

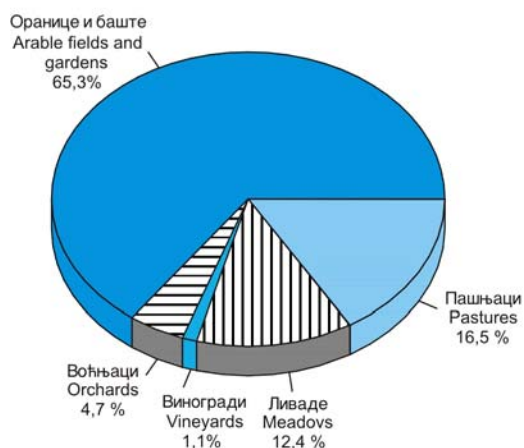
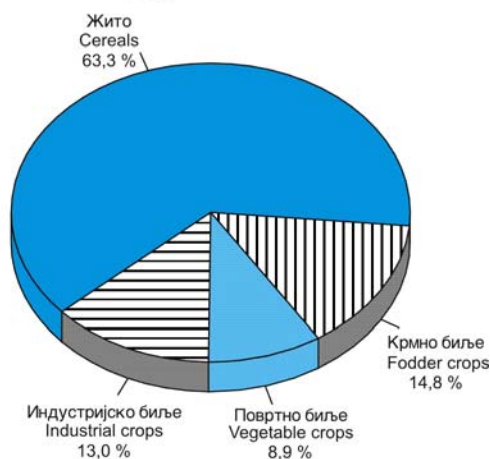
2005	285	5	54	41	571	3	14	8	3	66	17	14	15	135	115
2006	266	5	51	38	552	3	14	10	3	66	16	15	15	134	113
2007	268	5	50	35	545	3	14	11	3	63	16	15	15	132	112
2008	244	4	49	35	555	2	15	11	3	64	15	15	15	135	112
2009	267	4	48	32	531	2	13	11	2	61	15	14	15	133	110

## Војводина / Vojvodina

2005	279	2	51	5	651	61	184	123	4	19	7	5	5	57	7
2006	277	2	42	5	620	69	172	146	4	19	7	5	6	55	8
2007	292	1	44	5	664	76	141	136	5	18	7	4	6	54	7
2008	244	2	43	5	722	46	173	133	4	17	6	4	5	57	8
2009	302	1	48	4	680	59	144	135	6	18	6	4	5	55	7

## Косово и Метохија / Kosovo and Metohia

2005-2009	...	...	...	...	...	...	...	...	...	...	...	...	...	...	...
-----------	-----	-----	-----	-----	-----	-----	-----	-----	-----	-----	-----	-----	-----	-----	-----

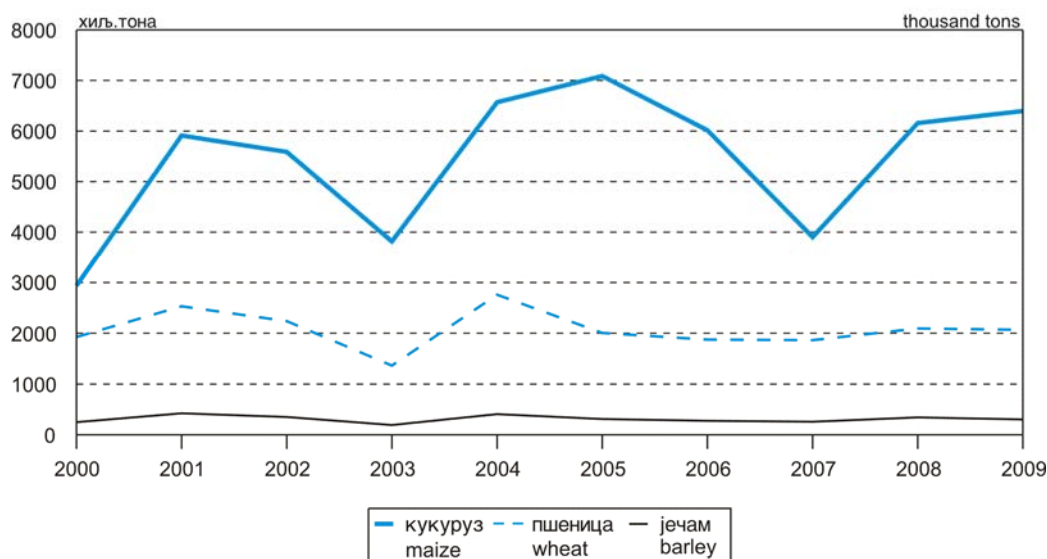
Граф. 12. 1. КОРИШЋЕНО ПОЉОПРИВРЕДНО ЗЕМЉИШТЕ,  
2009.UTILIZED AGRICULTURAL LAND,  
2009Граф. 12. 2. ЗАСЕЈАНЕ ПОВРШИНЕ,  
ПРЕМА ВРСТАМА УСЕВА, 2009.SOWN AREA BY SORT OF CROPS,  
2009

## 12.7. ПРОИЗВОДЊА ВАЖНИЈИХ УСЕВА, 2005-2009.

## PRODUCTION OF MAJOR CROPS, 2005-2009

	Република Србија / Republic of Serbia									Косово и Метохија Kosovo and Metohia
	укупно / Total			централна Србија / Central Serbia			Војводина / Vojvodina			
	пожњевена површина, ha / Area harvested, ha	производња, t / Production, t	принос по ha, t / Yield per ha, t	пожњевена површина, ha / Area harvested, ha	производња, t / Production, t	принос по ha, t / Yield per ha, t	пожњевена површина, ha / Area harvested, ha	производња, t / Production, t	принос по ha, t / Yield per ha, t	
<b>Пшеница / Wheat</b>										
2005	563269	2007060	3,6	284114	903278	3,2	279155	1103782	3,9	...
2006	539813	1875335	3,5	265881	782587	2,9	273932	1092748	4,0	...
2007	559257	1863811	3,3	267779	751928	2,8	291478	1111883	3,8	...
2008	487399	2095403	4,3	243236	920431	3,8	244163	1174972	4,8	...
2009	567654	2067555	3,6	266005	876115	3,3	301649	1191440	4,0	...
<b>Раж / Rye</b>										
2005	7168	15778	2,2	5207	11147	2,1	1961	4631	2,4	...
2006	6855	15417	2,2	4917	9694	2,0	1938	5723	2,9	...
2007	5548	10902	2,0	4697	8548	1,8	851	2354	2,8	...
2008	5331	13608	2,6	4258	10054	2,4	1073	3554	3,3	...
2009	5197	12743	2,5	4023	8800	2,2	1174	3943	3,4	...
<b>Кукуруз / Maize</b>										
2005	1220174	7085366	5,8	570709	2836671	5,0	649465	4248695	6,5	...
2006	1169976	6016765	5,1	551111	2350913	4,3	618865	3665852	5,9	...
2007	1201832	3904825	3,2	541631	1227602	2,3	660201	2677223	4,1	...
2008	1273908	6158122	4,8	554123	2198861	4,0	719785	3959261	5,5	...
2009	1208640	6396262	5,3	530901	2395979	4,5	677739	4000283	5,9	...
<b>Јечам / Barley</b>										
2005	104917	310850	3,0	53762	140168	2,6	51155	170682	3,3	...
2006	93520	275640	2,9	51419	124547	2,4	42101	151093	3,6	...
2007	93844	258998	2,8	50134	119549	2,4	43710	139449	3,2	...
2008	92417	344141	3,7	49199	153827	3,1	43218	190314	4,4	...
2009	95377	302527	3,2	47675	136415	2,9	47702	166112	3,5	...
<b>Овас / Oats</b>										
2005	45749	90480	2,0	41210	79462	1,9	4539	11018	2,4	...
2006	42530	84439	2,0	37914	71898	1,9	4616	12541	2,7	...
2007	39724	76880	1,9	35286	66449	1,9	4438	10431	2,3	...
2008	39637	95560	2,4	34793	80669	2,3	4844	14891	3,1	...
2009	35396	73640	2,1	31207	63604	2,0	4189	10036	2,4	...

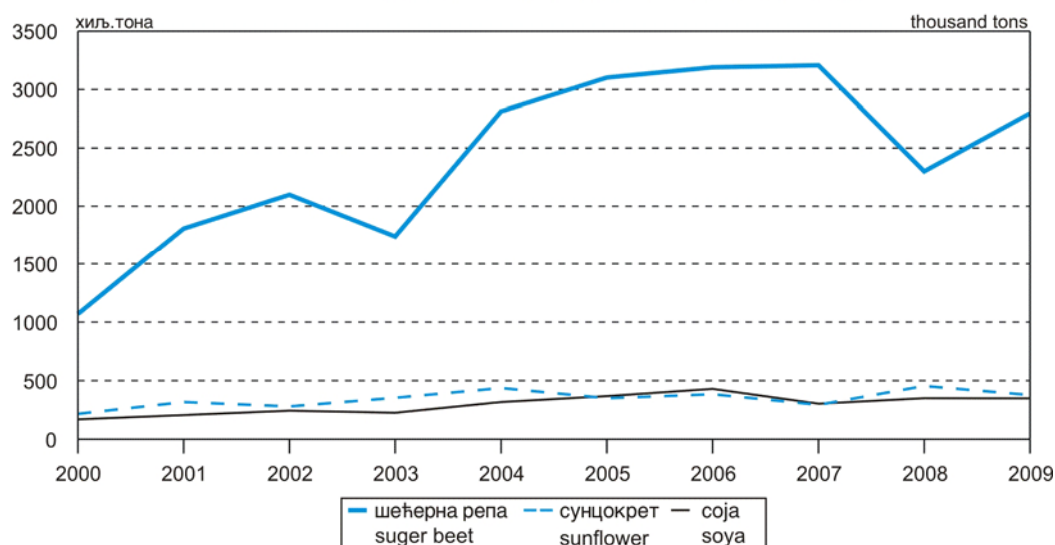
Граф. 12.3. ПРОИЗВОДЊА ЖИТА, 2000 - 2009.  
PRODUCTION OF CEREALS, 2000 - 2009



## 12.8. ПРОИЗВОДЊА ВАЖНИЈИХ УСЕВА, 2005-2009.

## PRODUCTION OF MAJOR CROPS, 2005-2009

	Република Србија / Republic of Serbia									Косово и Метохија Kosovo and Metohia
	укупно / Total			централна Србија / Central Serbia			Војводина / Vojvodina			
	пожњевена површина, ha / Area harvested, ha	производња, t Production, t	принос по ha, t Yield per ha, t	пожњевена површина, ha / Area harvested, ha	производња, t Production, t	принос по ha, t Yield per ha, t	пожњевена површина, ha / Area harvested, ha	производња, t Production, t	принос по ha, t Yield per ha, t	
<b>Шећерна репа / Sugar beet</b>										
2005	64326	3101176	48,2	3151	134860	42,8	61175	2966316	48,4	...
2006	71581	3188905	44,6	2656	97165	36,6	68925	3091740	44,9	...
2007	79016	3206380	40,6	3045	96506	31,7	75971	3109874	40,9	...
2008	48028	2299773	47,8	2087	80826	38,7	45941	2218947	48,3	...
2009	61399	2797596	45,6	2262	99838	44,1	59137	2697758	45,6	...
<b>Сунцокрет / Sunflower</b>										
2005	197843	350762	1,8	14309	26120	1,8	183534	324642	1,8	...
2006	186431	384945	2,1	14067	27164	1,9	172364	357781	2,1	...
2007	154793	294502	1,9	14307	17578	1,2	140486	276924	2,0	...
2008	187822	454282	2,4	14792	28325	1,9	173030	425957	2,5	...
2009	157337	377549	2,4	13320	27310	2,1	144017	350239	2,4	...
<b>Соја / Soya</b>										
2005	130936	368023	2,8	7882	20065	2,5	123054	347958	2,8	...
2006	156680	429639	2,7	10389	24290	2,3	146291	405349	2,8	...
2007	146988	303950	2,1	10365	16627	1,6	136623	287323	2,1	...
2008	143684	350946	2,4	10922	24291	2,2	132762	326655	2,5	...
2009	144386	349193	2,4	10872	27933	2,6	133514	321260	2,4	...
<b>Уљана репица / Rape seed</b>										
2005	1730	3333	1,9	332	529	1,6	1398	2804	2,0	...
2006	3873	7595	2,0	512	921	1,8	3361	6674	2,0	...
2007	12934	29604	2,3	890	1792	2,0	12044	27812	2,3	...
2008	17996	51907	2,9	1529	3578	2,3	16467	48329	2,9	...
2009	18091	44300	2,4	2234	5623	2,5	15857	38677	2,4	...
<b>Дуван / Tobacco</b>										
2005	7219	11336	1,6	3163	4894	1,5	4056	6442	1,6	...
2006	6821	10808	1,6	2737	4543	1,7	4084	6265	1,5	...
2007	8043	11136	1,4	2575	3397	1,3	5468	7739	1,4	...
2008	7129	10839	1,5	2690	4269	1,6	4439	6570	1,5	...
2009	6103	9847	1,6	2490	4014	1,6	3613	5833	1,6	...
<b>Индустријска паприка / Industrial peppers</b>										
2005	4479	12004	2,7	941	3855	4,1	3538	8149	2,3	...
2006	4437	9390	2,1	757	1696	2,2	3680	7694	2,1	...
2007	4972	8764	1,8	963	1812	1,9	4009	6952	1,7	...
2008	4459	9640	2,2	904	2643	2,9	3555	6997	2,0	...
2009	4407	11511	2,6	1000	4173	4,2	3407	7338	2,2	...

Граф. 12.4. ПРОИЗВОДЊА ИНДУСТРИЈСКОГ БИЉА, 2000 - 2009.  
PRODUCTION OF INDUSTRIAL CROPS, 2000 - 2009

## 12.9. ПРОИЗВОДЊА ВАЖНИЈИХ УСЕВА, 2005-2009.

## PRODUCTION OF MAJOR CROPS, 2005-2009

	Република Србија / Republic of Serbia									Косово и Метохија Kosovo and Metohia
	укупно / Total			централна Србија / Central Serbia			Војводина / Vojvodina			
	пожњевна површина, ha / Area harvested, ha	произвоња, t / Production, t	принос по ha, t / Yield per ha, t	пожњевна површина, ha / Area harvested, ha	произвоња, t / Production, t	принос по ha, t / Yield per ha, t	пожњевна површина, ha / Area harvested, ha	произвоња, t / Production, t	принос по ha, t / Yield per ha, t	
<b>Кромпир / Potatoes</b>										
2005	85034	969562	11,4	65846	664463	10,1	19188	305099	15,9	...
2006	84434	930305	11,0	65599	646458	9,9	18835	283847	15,1	...
2007	81379	743282	9,3	63157	517400	8,2	18222	225882	12,4	...
2008	81172	843545	10,4	63832	595757	9,3	17340	247788	14,3	...
2009	78169	898282	11,5	60657	632660	10,4	17512	265622	15,2	...
<b>Пасуљ<sup>1)</sup> / Beans<sup>1)</sup></b>										
2005	23162	58726	1,3	16556	48276	1,2	6606	10450	1,4	...
2006	22678	54585	1,2	16100	44338	1,1	6578	10247	1,4	...
2007	22405	39224	0,9	15682	30917	0,9	6723	8307	1,2	...
2008	21366	42183	1,1	15195	34196	1,0	6171	7987	1,2	...
2009	21202	46337	1,2	14860	36533	1,1	6342	9804	1,4	...
<b>Грашак / Peas</b>										
2005	11926	32807	2,7	6297	14434	2,3	5629	18373	3,3	...
2006	12389	36502	2,9	6053	12553	2,1	6336	23949	3,8	...
2007	13149	35384	2,7	6603	12165	1,8	6546	23219	3,5	...
2008	13960	42058	3,0	6575	14828	2,3	7385	27230	3,7	...
2009	13481	38895	2,9	6633	14903	2,2	6848	23992	3,5	...
<b>Црни лук / Onion</b>										
2005	19287	129014	6,7	13840	77025	5,6	5447	51989	9,5	...
2006	19282	140318	7,3	13774	77707	5,6	5508	62611	11,4	...
2007	19018	116037	6,1	13570	60519	4,5	5448	55518	10,2	...
2008	18908	141391	7,5	13400	72360	5,4	5508	69031	12,5	...
2009	18423	131230	7,1	13174	74856	5,7	5249	56374	10,7	...
<b>Купус и кељ<sup>2)</sup> / Cabbage and kale<sup>2)</sup></b>										
2005	21122	311119	12,9	16942	234153	12,3	4180	76966	15,3	...
2006	21356	324657	13,1	17281	249025	12,4	4075	75632	16,3	...
2007	21245	245720	11,6	16901	181904	10,8	4344	63816	14,7	...
2008	20711	300519	12,9	17061	238325	12,4	3650	62194	15,5	...
2009	20810	326162	14,2	16864	253063	13,4	3946	73099	17,6	...
<b>Паприка / Peppers</b>										
2005	19181	151821	7,9	14458	98224	6,8	4723	53597	11,3	...
2006	19416	177255	9,2	14683	110062	7,5	4733	67193	14,2	...
2007	19252	150257	7,8	14836	98361	6,6	4416	51896	11,8	...
2008	18827	151317	8,0	14643	99672	6,8	4184	51645	12,3	...
2009	18541	171366	9,2	14443	112605	7,8	4098	58761	14,3	...
<b>Парадајз / Tomatoes</b>										
2005	20428	169076	8,3	14987	122819	8,2	5441	46257	8,5	...
2006	20947	189222	9,0	15258	128399	8,4	5689	60823	10,7	...
2007	20583	152005	7,4	14963	100783	6,7	5620	51222	9,1	...
2008	20309	176501	8,7	14978	124528	8,3	5331	51973	9,7	...
2009	19921	189353	9,5	14768	135685	9,2	5153	53668	10,4	...
<b>Диње и лубенице / Melons and watermelons</b>										
2005	17022	270898	15,9	8462	112514	13,3	8560	158384	18,5	...
2006	16237	251089	15,4	8281	106626	12,9	7956	144463	18,2	...
2007	15758	205351	13,0	8144	89783	11,0	7614	115568	15,2	...
2008	15976	255984	16,0	8405	109355	13,0	7571	146629	19,4	...
2009	15328	230148	15,0	8108	109074	13,5	7220	121074	16,8	...

<sup>1)</sup> Пожњевна површина и принос по ha исказани су за чист усеv, а производња за чист усеv и међуусев заједно.

<sup>2)</sup> Пожњевна површина и принос по ha исказани су за главни усеv, а производња за главни и пострни усеv заједно.

<sup>1)</sup> Harvested area and yield per hectare refer to pure crop only, and production to pure crop and interplanted crop together.

<sup>2)</sup> Harvested area and yield per hectare refer to main crop, and production to main and stubble crop together.

## 12.10. ПРОИЗВОДЊА ВАЖНИЈИХ УСЕВА, 2005-2009.

## PRODUCTION OF MAJOR CROPS, 2005-2009

	Република Србија / Republic of Serbia									Косово и Метохија Kosovo and Metohia
	укупно / Total			централна Србија / Central Serbia			Војводина / Vojvodina			
	пожњевена површина, ha Area harvested, ha	производња, t Production, t	принос по ha, t Yield per ha, t	пожњевена површина, ha Area harvested, ha	производња, t Production, t	принос по ha, t Yield per ha, t	пожњевена површина, ha Area harvested, ha	производња, t Production, t	принос по ha, t Yield per ha, t	
<b>Луцерка<sup>1)</sup> / Lucerne<sup>1)</sup></b>										
2005	191620	1166529	6,0	134472	779044	5,7	57148	387485	6,8	...
2006	187928	1104287	5,8	133503	740897	5,5	54425	363390	6,7	...
2007	186268	904838	4,8	132084	588413	4,4	54184	316425	5,8	...
2008	191471	1069668	5,5	135124	710250	5,2	56347	359418	6,4	...
2009	188008	1114846	5,9	133010	736642	5,4	54998	378204	6,9	...
<b>Детелина<sup>1)</sup> / Clover<sup>1)</sup></b>										
2005	121822	574332	4,5	114727	528961	4,4	7095	45371	6,3	...
2006	121015	548436	4,4	113189	498748	4,2	7826	49688	6,3	...
2007	118876	435499	3,5	111070	390432	3,4	7806	45067	5,7	...
2008	119386	522956	4,2	112168	482551	4,2	7218	40405	5,5	...
2009	116953	543813	4,5	109734	498209	4,4	7219	45604	6,3	...
<b>Грахолица<sup>2)</sup> / Vetch<sup>2)</sup></b>										
2005	7697	28473	3,7	6205	24067	3,9	1492	4406	2,9	...
2006	7947	29036	3,6	6889	25502	3,7	1058	3534	3,3	...
2007	8132	22537	2,8	7046	19513	2,8	1086	3024	2,8	...
2008	8426	28939	3,4	7329	25689	3,5	1097	3250	3,0	...
2009	8734	31113	3,6	7531	26606	3,5	1203	4507	3,7	...
<b>Сточни грашак / Cow peas</b>										
2005	4655	19589	4,2	2722	11381	4,2	1933	8208	4,2	...
2006	4773	18303	3,8	2887	11478	4,0	1886	6825	3,6	...
2007	5137	15013	2,9	3191	8903	2,8	1946	6110	3,1	...
2008	5139	17172	3,3	3380	11993	3,5	1759	5179	2,9	...
2009	5696	19447	3,4	3872	13430	3,5	1824	6017	3,3	...
<b>Ливаде / Meadows</b>										
2005	604626	1163824	1,9	566766	1074113	1,9	37860	89711	2,4	...
2006	601152	1139837	1,9	563273	1069723	1,9	37879	70114	1,9	...
2007	613907	906404	1,5	572054	842572	1,5	41853	63832	1,5	...
2008	590999	1048117	1,8	551240	982868	1,8	39759	65249	1,6	...
2009	613630	1126239	1,8	575670	1057046	1,8	37960	69193	1,8	...
<b>Пашњаци / Pastures</b>										
2005	813582	475357	0,6	709807	380621	0,5	103775	94736	0,9	...
2006	826834	489375	0,6	724569	390925	0,5	102265	98450	1,0	...
2007	739588	360413	0,5	646651	288838	0,5	92937	71575	0,8	...
2008	761805	424474	0,6	670774	342930	0,5	91031	81544	0,9	...
2009	810916	471043	0,6	721631	380238	0,5	89285	90805	1,0	...
<b>Кукуруз за крму<sup>3)</sup> / Maize for fodder<sup>3)</sup></b>										
2005	23044	524592	21,1	17105	339447	18,5	5939	185145	28,6	...
2006	23285	502092	19,8	18006	348384	18,4	5279	153708	24,6	...
2007	26302	460329	16,2	18906	295951	14,5	7396	164378	20,2	...
2008	25318	482229	18,1	18761	327757	16,8	6557	154472	22,0	...
2009	26758	618842	21,9	19414	430950	21,1	7344	187892	24,1	...
<b>Сточна репа / Forage beet</b>										
2005	5368	64677	12,0	4870	52345	10,7	498	12332	24,8	...
2006	5285	61430	11,6	4835	51519	10,7	450	9911	22,0	...
2007	5357	51910	9,7	4966	44182	8,9	391	7728	19,8	...
2008	4892	55534	11,3	4434	45336	10,2	458	10198	22,3	...
2009	4335	47334	10,9	3995	41461	10,4	340	5873	17,2	...

<sup>1)</sup> Пожњевена површина и приноси сена по ha исказани су за чист усев, а производња сена за чист усев и подусев заједно.

<sup>2)</sup> Пожњевена површина, производња и принос по ha исказани су за сено.

<sup>3)</sup> Пожњевена површина и принос зелене масе по ha исказани су за главни усев, а производња за главни и пострици усев заједно.

<sup>1)</sup> Harvested area and yield of hay per hectare refer to pure crop, while production of hay includes pure and sub crop together.

<sup>2)</sup> Harvested area, production and yield per hectare refer to hay.

<sup>3)</sup> Harvested area and yield of green plant per hectare refer to main crop and production for main and stubble crop are shown together.

12.11. ВОЋНА СТАБЛА И ПРОИЗВОДЊА ВОЋА,  
2005-2009.FRUIT TREES AND PRODUCTION OF FRUIT,  
2005-2009

Република Србија / Republic of Serbia														
укупно / Total					централна Србија / Central Serbia					Војводина / Vojvodina				Косово и Метохија Kosovo and Metohia
стабла, хиљ. Trees, thous.		производ- ња, хиљ. t Production, thous. t	принос по стаблу, kg Yield per tree, kg	стабла, хиљ. Trees, thous.		производ- ња, хиљ. t Production, thous. t	принос по стаблу, kg Yield per tree, kg	стабла, хиљ. Trees, thous.		производ- ња, хиљ. t Production, thous. t	принос по стаблу, kg Yield per tree, kg			
свега All	способна за род Trees of productive age			свега All	способна за род Trees of productive age			свега All	способна за род Trees of productive age					
<b>Јабуре / Apples</b>														
2005	16580	14805	198	13,4	11016	10024	109	10,9	5564	4781	89	18,6	...	
2006	16521	14658	240	16,4	11226	9980	147	14,7	5295	4678	93	19,9	...	
2007	17185	15037	245	16,3	11721	10311	162	15,7	5463	4726	83	17,7	...	
2008	16998	15224	236	15,5	11237	10204	153	15,0	5761	5020	83	16,5	...	
2009	17688	15600	282	18,1	11643	10213	177	17,4	6054	5387	105	19,4	...	
<b>Крушке / Pears</b>														
2005	5506	4958	47	9,4	4138	3743	37	9,8	1368	1215	10	8,3	...	
2006	5361	4788	58	12,1	4098	3669	46	12,5	1263	1119	12	10,7	...	
2007	5175	4723	61	12,8	4057	3682	50	13,6	1118	1041	11	10,2	...	
2008	4968	4403	62	14,1	3960	3550	51	14,4	1008	853	11	12,6	...	
2009	5033	4471	68	15,2	3882	3510	55	15,8	1150	961	12	12,9	...	
<b>Дуње / Quinces</b>														
2005	1090	926	9,7	10,5	921	778	7,5	9,7	169	149	2,2	14,9	...	
2006	1076	892	10,4	11,7	910	742	8,2	11,1	166	150	2,2	14,6	...	
2007	986	858	13,4	15,7	830	717	11,0	15,3	156	141	2,5	17,6	...	
2008	1041	864	12,3	14,3	889	729	9,8	13,4	152	135	2,6	19,0	...	
2009	985	845	15,1	17,8	817	707	12,2	17,3	168	138	2,8	20,6	...	
<b>Шљиве / Plums</b>														
2005	47028	42583	304	7,1	44172	39950	263	6,6	2856	2632	41	15,6	...	
2006	46111	41796	556	13,3	43260	39195	506	12,9	2851	2601	50	19,4	...	
2007	45894	41885	681	16,2	43055	39268	636	16,2	2839	2617	45	17,1	...	
2008	46379	41885	607	14,5	43557	39254	556	14,2	2822	2631	51	19,4	...	
2009	45109	41601	663	15,9	42282	38960	606	15,5	2828	2641	57	21,5	...	
<b>Трешије / Cherries</b>														
2005	2002	1832	19,8	10,7	1693	1550	15,3	9,8	310	282	4,4	15,7	...	
2006	1983	1804	23,3	12,9	1677	1527	19,5	12,7	306	277	3,8	13,6	...	
2007	2064	1823	28,5	15,6	1733	1544	23,4	15,1	331	279	5,2	18,5	...	
2008	2059	1842	29,6	16,0	1744	1558	24,5	15,7	314	284	5,0	17,6	...	
2009	2063	1849	29,2	15,8	1756	1566	23,8	15,2	307	283	5,4	19,1	...	
<b>Вишије / Sour Cherries</b>														
2005	10201	8938	63,9	7,1	8532	7458	48,0	6,4	1669	1480	15,9	10,7	...	
2006	9826	8562	80,5	9,4	8187	7126	65,5	9,2	1639	1436	14,9	10,4	...	
2007	9699	8651	99,9	11,5	8101	7211	79,8	11,0	1598	1440	20,0	13,9	...	
2008	9653	8637	89,7	10,3	7909	7061	65,4	9,2	1744	1576	24,4	15,4	...	
2009	9623	8683	105,4	12,1	7915	7113	79,3	11,1	1708	1570	26,1	16,5	...	
<b>Кајсије / Apricots</b>														
2005	1816	1583	13,6	8,6	1353	1186	8,5	7,1	462	397	5,2	13,0	...	
2006	1787	1566	21,9	13,9	1326	1174	16,0	13,5	461	392	5,9	15,0	...	
2007	1780	1571	22,9	14,6	1316	1182	16,1	13,6	464	389	6,8	17,4	...	
2008	1906	1637	22,3	13,6	1412	1232	17,8	14,4	494	405	4,5	11,1	...	
2009	1955	1694	31,2	18,3	1445	1283	21,9	17,0	510	411	9,2	22,4	...	
<b>Брескве / Peaches</b>														
2005	4762	3993	51,6	12,9	3606	2939	36,9	12,5	1156	1053	14,7	14,0	...	
2006	4491	4035	59,1	14,7	3339	2999	43,4	14,5	1152	1036	15,7	15,1	...	
2007	4581	4063	65,6	16,1	3407	3023	49,3	16,3	1174	1041	16,3	15,7	...	
2008	4611	4093	62,7	15,3	3496	3096	45,8	14,8	1115	997	16,9	16,9	...	
2009	5212	4543	73,7	16,2	4039	3506	56,7	16,2	1174	1038	17,0	16,4	...	
<b>Ораси / Walnuts</b>														
2005	1964	1712	20,6	12,1	1563	1359	15,6	11,5	401	354	5,0	14,2	...	
2006	1966	1703	23,8	13,9	1571	1354	18,6	13,8	395	349	5,1	14,6	...	
2007	1981	1730	24,8	14,4	1587	1380	18,9	13,7	394	350	6,0	17,0	...	
2008	1961	1735	24,4	14,1	1569	1381	18,3	13,2	392	354	6,1	17,3	...	
2009	2536	1721	25,2	14,6	2141	1363	19,5	14,3	395	358	5,6	15,8	...	

## 12.12. ПРОИЗВОДЊА БОБИЧАСТОГ ВОЋА, 2005-2009.

## BERRY FRUIT PRODUCTION, 2005-2009

	Република Србија / Republic of Serbia									Косово и Метохија Kosovo and Metohia
	укупно / Total			централна Србија / Central Serbia			Војводина / Vojvodina			
	пожњевена површина, ha Area harvested, ha	производња, t Production, t	принос по ha, t Yield per ha, t	пожњевена површина, ha Area harvested, ha	производња, t Production, t	принос по ha, t Yield per ha, t	пожњевена површина, ha Area harvested, ha	производња, t Production, t	принос по ha, t Yield per ha, t	
<b>Јагоде / Strawberries</b>										
2005	8354	32299	3,9	7890	31421	4,0	464	878	1,9	...
2006	8173	34324	4,2	7641	33036	4,3	532	1288	2,4	...
2007	7829	33129	4,2	7263	31741	4,4	566	1388	2,4	...
2008	7923	37924	4,8	7351	36091	4,9	572	1833	3,2	...
2009	7916	35799	4,5	7189	33827	4,7	727	1972	2,7	...
<b>Малине / Raspberries</b>										
2005	15413	84331	5,5	15063	83777	5,6	350	554	1,6	...
2006	15024	79680	5,3	14672	78929	5,4	352	751	2,1	...
2007	14496	76991	5,3	14116	76185	5,4	380	806	2,1	...
2008	14680	84299	5,7	14174	83335	5,9	506	964	1,9	...
2009	14957	86961	5,8	14441	85302	5,9	516	1659	3,2	...

## 12.13. ВИНОГРАДИ И ПРОИЗВОДЊА ГРОЖЋА, 2005-2009.

## VINEYARDS AND GRAPES PRODUCTION, 2005-2009

	Површина винограда, ha Area of vineyards, ha	Чокоти, мил. / Number of vines, mill.		Производња, хиљ. t Production, thous.t	Принос по чокоту, kg Yield per vine, kg
		укупно Total	способни за род Vines of productive age		
<b>РЕПУБЛИКА СРБИЈА / REPUBLIC OF SERBIA</b>					
2005	64385	355	337	241	0,7
2006	62151	340	322	359	1,1
2007	59068	326	309	353	1,1
2008	58324	323	300	373	1,2
2009	57540	316	290	431	1,5
<b>Централна Србија / Central Serbia</b>					
2005	53510	305	290	187	0,6
2006	51646	291	277	297	1,1
2007	49052	279	265	286	1,1
2008	48372	277	257	296	1,1
2009	47723	270	248	347	1,4
<b>Војводина / Vojvodina</b>					
2005	10875	50	47	53	1,1
2006	10505	49	45	63	1,4
2007	10016	47	44	68	1,5
2008	9952	46	43	77	1,8
2009	9817	46	43	84	2,0
<b>Косово и Метохија / Kosovo and Metohia</b>					
2005-2009	...	...	...	...	...

## 12.14. ДОМАЋА ПРЕРАДА ВОЋА И ГРОЖЋА, 2005-2009.

## FRUIT AND GRAPES HOME PROCESSING, 2005-2009

	Суве шљиве Prunes	Ракија, хиљ. ℓ / Brandy, thous. of ℓ			Вино, хиљ. ℓ Wine, thous. ℓ
		од шљива / Plum brandy		комовица Grape brandy	
		мека / Mild	љута / Strong		
<b>РЕПУБЛИКА СРБИЈА / REPUBLIC OF SERBIA</b>					
2005	2524	13066	14114	9820	93804
2006	5281	21386	24786	13057	129184
2007	5472	27493	29472	16700*	145838*
2008	5781	22013	26420	16633	154224
2009	6310	19024	31050	20604	202368
<b>Централна Србија / Central Serbia</b>					
2005	2432	12522	11925	9124	77250
2006	5175	21003	21954	12177	107711
2007	5358	26718	27309	15198	121790
2008	5658	21451	23849	15055	126128
2009	6164	18270	28445	18374	175767
<b>Војводина / Vojvodina</b>					
2005	92	544	2188	696	16555
2006	106	383	2832	880	21473
2007	114	775	2163	1502*	24048*
2008	123	561	2571	1578	28096
2009	146	754	2605	2230	26601
<b>Косово и Метохија / Kosovo and Metohia</b>					
2005-2009	...	...	...	...	...



12.15. БРОЈ СТОКЕ И КОШНИЦА<sup>1)</sup>, 2007-2009.NUMBER OF LIVESTOCK AND BEEHIVES<sup>1)</sup>, 2007-2009

Стање 01. децембра

As of 01 December

хиљ.

thous.

	2007	2008	2009	
<b>РЕПУБЛИКА СРБИЈА / REPUBLIC OF SERBIA</b>				
<b>Говеда / Cattle</b>				
<b>Укупно</b>	<b>1087</b>	<b>1057</b>	<b>1002</b>	<b>Total</b>
Телад до 3 месеца	129	125	109	Calves under 3 months
Јунад од 3 месеца до 1 године	190	218	204	Young cattle from 3 months to 1 year
Јунад преко 1 године	113	85	100	Young cattle over 1 year
Краве и стеоне јунице	648	624	585	Cows and heifers in calf
Бикови за приплод	2	2	2	Breeding bulls
Волови	5	4	3	Oxen
<b>Свиње / Pigs</b>				
<b>Укупно</b>	<b>3832</b>	<b>3594</b>	<b>3631</b>	<b>Total</b>
Прасад до 20 кг	1431	1287	1255	Piglets less than 20 kg
Свиње од 21 кг до 50 кг	850	799	790	Pigs from 21 to 50 kg
<b>Товне свиње преко 50 кг</b>				
Од 51 кг до 80 кг	452	412	474	Fattened pigs over 50 kg From 51 to 80 kg
Од 81 кг до 110 кг	277	246	283	From 81 to 110 kg
Преко 110 кг	158	233	185	Over 110 kg
<b>Приплодне свиње преко 50 кг</b>				
Назимад	122	129	144	Breeding pigs over 50 kg Young heads, selected for breeding
Од тога: супрасне назимице	33	35	44	Of wich: sows of first farrow
Крмаче	517	467	477	Sows
Нерасти	25	21	22	Breeding boars
<b>Овце / Sheep</b>				
<b>Укупно</b>	<b>1606</b>	<b>1605</b>	<b>1504</b>	<b>Total</b>
Јагњад и шилежад до 1 године	295	281	248	Lambs under 1 year
<b>Овце преко 1 године старости</b>				
Овце за приплод	1192	1198	1149	Sheep over 1 year Ewes for breeding
Овнови и јалове овце	119	126	107	Rams and sterile ewes
<b>Козе / Goats</b>				
<b>Укупно</b>	<b>149</b>	<b>154</b>	<b>143</b>	<b>Total</b>
<b>Коњи / Horses</b>				
<b>Укупно</b>	<b>18</b>	<b>17</b>	<b>14</b>	<b>Total</b>
Од тога: кобиле и ждребне омице	9	8	5	Of wich: mares and fillies in foal
<b>Живина / Poultry</b>				
<b>Укупно</b>	<b>16422</b>	<b>17188</b>	<b>22821</b>	<b>Total</b>
<b>Кошнице / Beehives</b>				
<b>Укупно</b>	<b>267</b>	<b>298</b>	<b>302</b>	<b>Total</b>

<sup>1)</sup> Обухваћени су стока и кошнице пчела на породичним газдинствима, у привредним друштвима и земљорадничким задругама.

<sup>1)</sup> Livestock and beehives on family holdings, in business companies and agricultural cooperatives included.

**12.15. БРОЈ СТОКЕ И КОШНИЦА<sup>1)</sup>, 2007-2009.**  
(наставка)  
Стање 01. децембра  
хиљ.

**NUMBER OF LIVESTOCK AND BEEHIVES<sup>1)</sup>, 2007-2009**  
(continued)  
As of 01 December  
thous.

	2007	2008	2009	
<b>Централна Србија / Central Serbia</b>				
<b>Говеда / Cattle</b>				
<b>Свега</b>	<b>819</b>	<b>794</b>	<b>754</b>	<b>All</b>
Телад до 3 месеца	93	93	81	Calves under 3 months
Јунад од 3 месеца до 1 године	105	132	119	Young cattle from 3 months to 1 year
Јунад преко 1 године	76	50	72	Young cattle over 1 year
Краве и стеоне јунице	538	514	479	Cows and heifers in calf
Бикови за приплод	1	1	2	Breeding bulls
Волови	5	4	3	Oxen
<b>Свиње / Pigs</b>				
<b>Свега</b>	<b>2294</b>	<b>2230</b>	<b>2244</b>	<b>All</b>
Прасад до 20 кг	879	832	790	Piglets less than 20 kg
Свиње од 21 кг до 50 кг	550	519	524	Pigs from 21 to 50 kg
<i>Товне свиње преко 50 кг</i>				
Од 51 кг до 80 кг	191	194	221	Fattened pigs over 50 kg From 51 to 80 kg
Од 81 кг до 110 кг	120	110	157	From 81 to 110 kg
Преко 110 кг	80	135	88	Over 110 kg
<i>Приплодне свиње преко 50 кг</i>				
Назимад	89	92	108	Breeding pigs over 50 kg Young heads, selected for breeding
Од тога: супрасне назимице	19	17	29	Of wich: sows of first farrow
Крмаче	365	331	338	Sows
Нерасти	19	16	17	Breeding boars
<b>Овце / Sheep</b>				
<b>Свега</b>	<b>1375</b>	<b>1352</b>	<b>1251</b>	<b>All</b>
Јагњад и шиљежад до 1 године	232	221	187	Lambs under 1 year
<i>Овце преко 1 године старости</i>				
Овце за приплод	1037	1026	973	Sheep over 1 year Ewes for breeding
Овнови и јалове овце	106	105	90	Rams and sterile ewes
<b>Козе / Goats</b>				
<b>Свега</b>	<b>101</b>	<b>106</b>	<b>104</b>	<b>All</b>
<b>Коњи / Horses</b>				
<b>Свега</b>	<b>11</b>	<b>11</b>	<b>8</b>	<b>All</b>
Од тога: кобиле и ждребне омице	4	5	2	Of wich: mares and fillies in foal
<b>Живина / Poultry</b>				
<b>Свега</b>	<b>9996</b>	<b>9824</b>	<b>9138</b>	<b>All</b>
<b>Кошнице / Beehives</b>				
<b>Свега</b>	<b>236</b>	<b>232</b>	<b>256</b>	<b>All</b>

<sup>1)</sup> Обухваћени су стока и кошнице пчела на породичним газдинствима, у привредним друштвима и земљорадничким задругама.

<sup>1)</sup> Livestock and beehives on family holdings, in business companies and agricultural cooperatives.

**12.15. БРОЈ СТОКЕ И КОШНИЦА<sup>1)</sup>, 2007-2009.**  
(наставка)  
Стање 01. децембра  
хиљ.

**NUMBER OF LIVESTOCK AND BEEHIVES<sup>1)</sup>, 2007-2009**  
(continued)  
As of 01 December  
thous.

	2007	2008	2009	
<b>Војводина / Vojvodina</b>				
<b>Говеда / Cattle</b>				
<b>Свега</b>	<b>269</b>	<b>263</b>	<b>248</b>	<b>All</b>
Телад до 3 месеца	36	32	29	Calves under 3 months
Јунад од 3 месеца до 1 године	85	86	85	Young cattle from 3 months to 1 year
Јунад преко 1 године	37	35	28	Young cattle over 1 year
Краве и стеоне јунице	112	110	106	Cows and heifers in calf
Бикови за приплод	0	0	0	Breeding bulls
Волови	-	-	-	Oxen
<b>Свиње / Pigs</b>				
<b>Свега</b>	<b>1538</b>	<b>1364</b>	<b>1387</b>	<b>All</b>
Прасад до 20 кг	552	455	465	Piglets less than 20 kg
Свиње од 21 кг до 50 кг	300	279	266	Pigs from 21 to 50 kg
<i>Товне свиње преко 50 kg</i>				
Од 51 кг до 80 кг	261	218	253	Fattened pigs over 50 kg From 51 to 80 kg
Од 81 кг до 110 кг	156	136	126	From 81 to 110 kg
Преко 110 кг	78	98	97	Over 110 kg
<i>Приплодне свиње преко 50 kg</i>				
Назимад	33	37	36	Breeding pigs over 50 kg Young heads, selected for breeding
Од тога: супрасне назимице	14	19	15	Of wich: sows of first farrow
Крмаче	152	136	139	Sows
Нерасти	5	5	5	Breeding boars
<b>Овце / Sheep</b>				
<b>Свега</b>	<b>231</b>	<b>254</b>	<b>253</b>	<b>All</b>
Јагњад и шилјежад до 1 године	63	60	61	Lambs under 1 year
<i>Овце преко 1 године старости</i>				
Овце за приплод	155	172	176	Sheep over 1 year Ewes for breeding
Овнови и јалове овце	13	21	16	Rams and sterile ewes
<b>Козе / Goats</b>				
<b>Свега</b>	<b>48</b>	<b>48</b>	<b>39</b>	<b>All</b>
<b>Коњи / Horses</b>				
<b>Свега</b>	<b>7</b>	<b>6</b>	<b>7</b>	<b>All</b>
Од тога: кобиле и ждребне омице	4	3	3	Of wich: mares and fillies in foal
<b>Живина / Poultry</b>				
<b>Свега</b>	<b>6426</b>	<b>7364</b>	<b>13682</b>	<b>All</b>
<b>Кошнице / Beehives</b>				
<b>Свега</b>	<b>31</b>	<b>66</b>	<b>45</b>	<b>All</b>
<b>Косово и Метохија / Kosovo and Metohia</b>				
<b>Свега</b>	<b>...</b>	<b>...</b>	<b>...</b>	<b>All</b>

<sup>1)</sup> Обухваћени су стока и кошнице пчела на породичним газдинствима, у привредним друштвима и земљорадничким задругама.

<sup>1)</sup> Livestock and beehives on family holdings, in business companies and agricultural cooperatives.

## 12.16. БИЛАНС СТОКЕ, 2005-2009.

## BALANCE OF LIVESTOCK, 2005-2009

хиљ.

thous.

		Број на почетку године <i>Number at the beginning of year</i>	Приплод <i>Number of livestock born</i>	Куповина <i>Purchase</i>	Продаја <i>Sale</i>	Клање <i>Slaughter</i>	Угинуће <i>Deaths</i>	Број на крају године <i>Number at the end of year</i>	
Говеда	2005	1079	561	163	655	32	19	1096	2005 Cattle
	2006 <sup>1)</sup>	1098	511	1	1	479	24	1106	2006 <sup>1)</sup>
	2007	1106	515	2	20	491	25	1087	2007
	2008	1087	500	2	72	440	19	1057	2008
	2009	1057	474	0	65	448	16	1002	2009
Свиње	2005	3165	7804	888	5604	2196	846	3212	2005 Pigs
	2006 <sup>1)</sup>	3759	7360	0	1	6267	852	3999	2006 <sup>1)</sup>
	2007 <sup>1)</sup>	4000	7195	3	8	6553	805	3832	2007 <sup>1)</sup>
	2008	3832	6081	3	21	5690	612	3594	2008
	2009	3594	5968	71	25	5385	593	3631	2009
Овце	2005	1576	1236	146	932	360	57	1609	2005 Sheep
	2006 <sup>1)</sup>	1527	1184	0	0	1098	58	1556	2006 <sup>1)</sup>
	2007	1556	1164	0	1	1066	47	1606	2007
	2008	1606	1212	0	15	1151	48	1605	2008
	2009	1605	1187	0	25	1223	41	1504	2009
Живина	2005	16631	48713	27181	49647	22109	2865	17905	2005 Poultry
	2006 <sup>1)</sup>	17596	51493	882	3094	47070	3211	16595	2006 <sup>1)</sup>
	2007 <sup>1)</sup>	16862	48305	1392	1411	45942	2784	16422	2007 <sup>1)</sup>
	2008	16422	49397	1732	1659	47120	1583	17188	2008
	2009	17188	60210	3114	1952	48843	6897	22821	2009

<sup>1)</sup> Број грла на почетку године разликује се од броја грла на крају претходне године због промене критичног момента снимања бројног стања стоке.

<sup>1)</sup> Number of heads at the beginning of the year is different than number of heads at the end of the previous year, because of change in reference day of livestock's number.

## 12.17. ЗАКЛАНА СТОКА, 2005-2009.

## SLAUGHTERED LIVESTOCK, 2005-2009

		Говеда Cattle	Свиње Pigs	Овце Sheep	Живина Poultry		
<b>РЕПУБЛИКА СРБИЈА / REPUBLIC OF SERBIA</b>							
<b>Заклана стока, укупно<sup>1)</sup>, хиљ. грла</b>	<b>2005</b>	<b>524</b>	<b>6912</b>	<b>1146</b>	<b>43633</b>	<b>2005</b>	<b>Total livestock slaughtered,<sup>1)</sup> thous. of heads</b>
	<b>2006</b>	<b>479</b>	<b>6267</b>	<b>1098</b>	<b>47070</b>	<b>2006</b>	
	<b>2007</b>	<b>491</b>	<b>6553</b>	<b>1066</b>	<b>45942</b>	<b>2007</b>	
	<b>2008</b>	<b>440</b>	<b>5689</b>	<b>1151</b>	<b>47120</b>	<b>2008</b>	
	<b>2009</b>	<b>448</b>	<b>5385</b>	<b>1223</b>	<b>48843</b>	<b>2009</b>	
Стока заклана у кланицама, хиљ. грла	2005	161	1690	52	21524	2005	Livestock slaughtered in abattoirs, thous. of heads
	2006	199	1992	55	23450	2006	
	2007	226	2188	72	24988	2007	
	2008	206	1748	77	29544	2008	
	2009	180	1643	65	31429	2009	
Просечна бруто тежина стоке заклане у кланицама, kg	2005	496	100	36	1,9	2005	Average gross-weight of livestock slaugh- tered in abattoirs, kg
	2006	497	101	38	2,0	2006	
	2007	497	101	38	1,9	2007	
	2008	462	95	35	2,1	2008	
	2009	455	94	36	2,1	2009	
Просечна нето тежина стоке заклане у кланицама, kg	2005	254	77	18	1,4	2005	Average net-weight of livestock slaughtered in abattoirs, kg
	2006	260	79	19	1,5	2006	
	2007	261	78	19	1,4	2007	
	2008	243	71	19	1,5	2008	
	2009	239	70	18	1,6	2009	
<b>Централна Србија / Central Serbia</b>							
<b>Заклана стока, укупно<sup>1)</sup>, хиљ. грла</b>	<b>2005</b>	<b>448</b>	<b>4994</b>	<b>1032</b>	<b>19771</b>	<b>2005</b>	<b>All livestock slaughtered,<sup>1)</sup> thous. of heads</b>
	<b>2006</b>	<b>395</b>	<b>4247</b>	<b>972</b>	<b>18795</b>	<b>2006</b>	
	<b>2007</b>	<b>413</b>	<b>4247</b>	<b>952</b>	<b>20530</b>	<b>2007</b>	
	<b>2008</b>	<b>359</b>	<b>3607</b>	<b>1030</b>	<b>20233</b>	<b>2008</b>	
	<b>2009</b>	<b>363</b>	<b>3537</b>	<b>1087</b>	<b>21858</b>	<b>2009</b>	
Стока заклана у кланицама, хиљ. грла	2005	113	606	35	6931	2005	Livestock slaughtered in abattoirs, thous. of heads
	2006	135	845	38	6877	2006	
	2007	153	895	54	7998	2007	
	2008	132	622	54	10059	2008	
	2009	116	593	42	11652	2009	
Просечна бруто тежина стоке заклане у кланицама, kg	2005	491	98	29	1,9	2005	Average gross-weight of livestock slaugh- tered in abattoirs, kg
	2006	494	102	31	2,1	2006	
	2007	488	102	35	1,9	2007	
	2008	452	93	32	2,1	2008	
	2009	450	96	33	2,1	2009	
Просечна нето тежина стоке заклане у кланицама, kg	2005	252	75	15	1,4	2005	Average net-weight of livestock slaughtered in abattoirs, kg
	2006	259	77	16	1,6	2006	
	2007	256	75	17	1,4	2007	
	2008	239	66	17	1,4	2008	
	2009	236	70	17	1,5	2009	
<b>Војводина / Vojvodina</b>							
<b>Заклана стока, свега<sup>1)</sup>, хиљ. грла</b>	<b>2005</b>	<b>77</b>	<b>1918</b>	<b>114</b>	<b>23862</b>	<b>2005</b>	<b>All livestock slaughtered,<sup>1)</sup> thous. of heads</b>
	<b>2006</b>	<b>84</b>	<b>2020</b>	<b>126</b>	<b>28276</b>	<b>2006</b>	
	<b>2007</b>	<b>79</b>	<b>2306</b>	<b>114</b>	<b>25412</b>	<b>2007</b>	
	<b>2008</b>	<b>82</b>	<b>2082</b>	<b>122</b>	<b>26887</b>	<b>2008</b>	
	<b>2009</b>	<b>85</b>	<b>1848</b>	<b>136</b>	<b>26985</b>	<b>2009</b>	
Стока заклана у кланицама, хиљ. грла	2005	48	1084	18	14593	2005	Livestock slaughtered in abattoirs, thous. of heads
	2006	65	1147	17	16573	2006	
	2007	74	1293	19	16989	2007	
	2008	74	1126	23	19486	2008	
	2009	64	1050	23	19776	2009	
Просечна бруто тежина стоке заклане у кланицама, kg	2005	506	101	42	1,9	2005	Average gross-weight of livestock slaugh- tered in abattoirs, kg
	2006	503	100	42	2,0	2006	
	2007	511	100	40	1,9	2007	
	2008	479	96	44	2,1	2008	
	2009	464	92	40	2,1	2009	
Просечна нето тежина стоке заклане у кланицама, kg	2005	258	78	21	1,4	2005	Average net-weight of livestock slaughtered in abattoirs, kg
	2006	262	79	21	1,5	2006	
	2007	270	79	21	1,4	2007	
	2008	249	73	22	1,5	2008	
	2009	245	70	20	1,6	2009	
<b>Косово и Метохија / Kosovo and Metohia</b>							
<b>Свега</b>	<b>2005-2009</b>	...	...	...	...	<b>2005-2009</b>	<b>All</b>

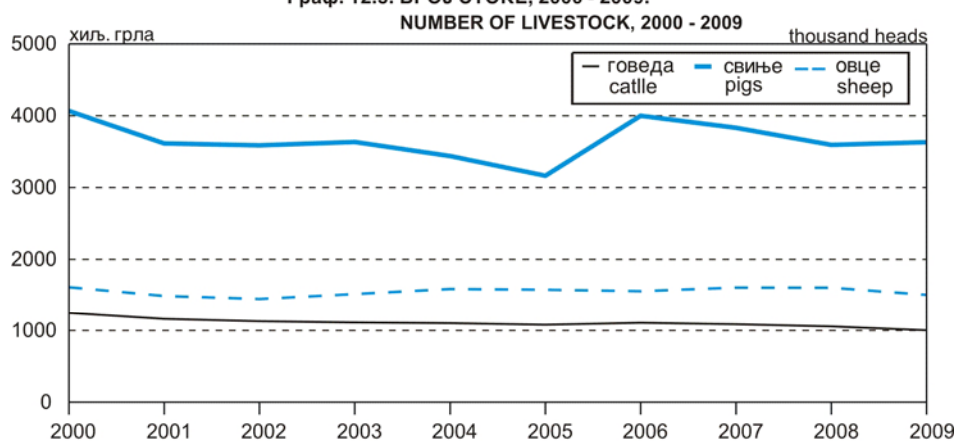
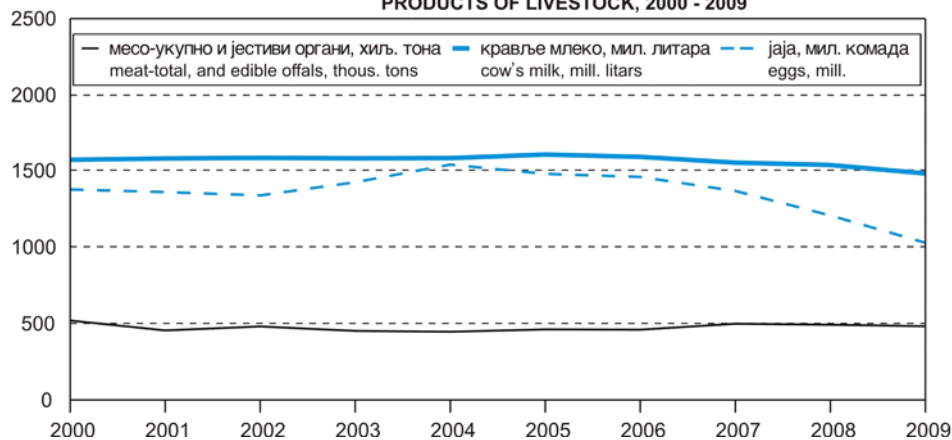
<sup>1)</sup> Клање стоке у кланицама, на породичним газдинствима (за сопствене потребе), као и принудно клање у привредним друштвима и земљорадничким задругама (ван кланица).

<sup>1)</sup> Livestock slaughter in abattoirs, on family holdings (for own needs) as well as forced slaughter in business companies and agricultural cooperatives (outside abattoirs).

12.18. ПРИРАСТ СТОКЕ И ПРОИЗВОДЊА МЕСА, 2005-2009.  
хиљ. тINCREASE OF LIVESTOCK AND MEAT PRODUCTION, 2005-2009  
thous. t

	Прираст / Increase				Месо / Meat				Јестиви органи Edible offals	Сирове масноће Crude fats	
	говеда Cattle	свиње Pigs	овце Sheep	живина Poultry	говеђе Beef	свињско Pork	овчије Mutton	живинско Poultry meat		свињске Pork	говеђе Beef
<b>РЕПУБЛИКА СРБИЈА / REPUBLIC OF SERBIA</b>											
2005	186	447	44	95	90	253	21	67	28	81	3
2006	185	417	45	100	83	255	20	75	25	58	3
2007	186	435	43	96	95	289	20	70	24	53	3
2008	187	402	44	106	99	266	23	76	28	38	5
2009	177	386	43	116	100	252	24	80	25	30	5
<b>Централна Србија / Central Serbia</b>											
2005	137	267	39	46	69	149	19	33	22	51	3
2006	132	253	39	44	61	150	18	32	19	39	2
2007	132	232	37	41	68	148	17	31	16	31	2
2008	131	215	37	47	72	137	20	33	17	22	2
2009	130	214	37	49	74	140	21	35	17	14	3
<b>Војводина / Vojvodina</b>											
2005	49	180	5	49	21	104	2	34	7	30	1
2006	53	164	6	56	23	105	3	43	6	18	1
2007	54	202	6	55	26	141	3	39	7	22	1
2008	56	186	7	59	27	129	3	43	11	16	3
2009	47	172	6	67	26	113	3	45	8	16	2
<b>Косово и Метохија / Kosovo and Metohia</b>											
2005-2009	...	...	...	...	...	...	...	...	...	...	...

Граф. 12.5. БРОЈ СТОКЕ, 2000 - 2009.

Граф. 12.6. ПРОИЗВОДИ СТОЧАРСТВА, 2000 - 2009.  
PRODUCTS OF LIVESTOCK, 2000 - 2009

12.19. ПРОИЗВОДЊА МЛЕКА, ВУНЕ, ЈАЈА И МЕДА,  
2005-2009.PRODUCTION OF MILK, WOOL, EGGS AND HONEY,  
2005-2009

	Кравље млеко Cow's milk		Овчије млеко Ewe's milk		Вуна <sup>1)</sup> Wool <sup>1)</sup>		Јаја <sup>2)</sup> Eggs <sup>2)</sup>		Мед Honey	
	свега, мил. £ All, millions of £	£ по муженој крави Litre, per milk cow	свега, мил. £ All, millions of £	£ по муженој овци Litre, per milk-ewe	укупно, t Total, t	kg по стри- женој овци Kilograms, per clipped sheep	укупно, мил. ком. Total, millions	комада по кокошки носиљи Eggs, per hatching hen	укупно, t Total, t	kg по кошници Kilograms, per beehive
<b>РЕПУБЛИКА СРБИЈА / REPUBLIC OF SERBIA</b>										
2005	1602	2568	14	40	2527	2,0	1476	129	3665	13
2006	1587	2645	15	50	2493	1,9	1456	139	4048	13
2007	1549	2663	14	47	2499	1,9	1364	135	3538	13
2008	1534	2731	14	56	2596	1,9	1204	122	2561	9
2009	1478	2852	10	51	2403	1,9	1026	120	4577	15
<b>Централна Србија / Central Serbia</b>										
2005	1254	2379	12	42	2091	2,0	969	125	3196	13
2006	1190	2392	12	54	2023	1,8	964	139	3633	14
2007	1170	2432	10	44	2033	1,7	957	138	3155	13
2008	1154	2487	10	50	2084	1,7	807	118	1824	8
2009	1133	2640	8	50	1961	1,7	659	119	4142	16
<b>Војводина / Vojvodina</b>										
2005	348	3595	2	34	436	3,0	507	136	468	13
2006	397	3878	3	39	470	3,0	492	138	416	9
2007	379	3771	4	58	466	3,1	407	127	383	12
2008	380	3894	4	80	512	3,0	397	131	738	11
2009	346	3876	2	54	442	2,7	368	123	434	10
<b>Косово и Метохија / Kosovo and Metohia</b>										
2005-2009	...	...	...	...	...	...	...	...	...	...

<sup>1)</sup> Непрана вуна. Просек по одраслој овци.<sup>1)</sup> Greasy wool. The average is computed per mature sheep.<sup>2)</sup> Само кокошја јаја.<sup>2)</sup> Only hen eggs.12.20. ВЕТЕРИНАРСКЕ ОРГАНИЗАЦИЈЕ И РАДНИЦИ, 2005-2009.<sup>1)</sup>VETERINARY ORGANIZATIONS AND EMPLOYEES, 2005-2009<sup>1)</sup>

	Ветеринарске организације / Veterinary organizations				Ветеринарски радници <sup>2)</sup> / Veterinary employees <sup>2)</sup>		
	ветеринарски специјалистички институти Veterinary speciali- zed institutes	ветеринарске амбуланте Veterinary dispen- saries	ветеринарске станице Veterinary stations	центри за ве- штачко осемења- вање крава Centres for artificial insemination of cows	ветеринари Veterinarians	техничари Technical personnel	болничари Hospital attendants
2005	10	315	222	5	1845	1668	155
2006	10	407	282	5	1731	1081	...
2007	10	356	289	5	1731	1182	...
2008	10	414	372	5	1927	1159	...
2009	12	422	400	6	1903	1200	...

<sup>1)</sup> Без података за Косово и Метохију.<sup>1)</sup> Kosovo and Metohia data not included.<sup>2)</sup> Без ветеринарских радника запослених у управама за ветеринарску службу, на институтима и факултетима. Према Закону о ветеринарству, од 2006. године ветеринарски болничари не сматрају се ветеринарским радницима ("Сл. гласник РС", бр. 91/2005).<sup>2)</sup> Excluding veterinary employees in veterinary service administration, institutes and faculties. According to the Law on Veterinary, since 2006 hospital attendants haven't been included in veterinary employees ("Official Journal of the Republic of Serbia", No. 91/2005).

## 12.21. УЗГОЈ, ПРОИЗВОДЊА И УЛОВ РИБЕ

## GROWING, PRODUCTION AND CATCH OF FISH

	Јединица мере <i>Unit of mea- sure</i>	2006	2007	2008	2009	
<b>Производња конзумне рибе и млађи у рибањацима / Production of consumer and younger fish in fish ponds</b>						
Запослени	број / Number	814	890	920	878	Employees
<b>Шарански рибањаци</b>						<b>Carp fish ponds</b>
Површина у експлоатацији	ha	7550	8748	8021	8524	Utilized area
Производња млађи, укупно	t	2441	1601	2674	3577	Production of younger fish, total
Производња конзумне рибе, укупно	t	4953	6726	7374	7549	Production of consumer fish, total
Производња конзумне рибе, изловљено	t	4474	6030	6605	6560	Production of consumer fish, caught
Од тога:						Of which:
Шаран, укупно	t	4309	5518	5760	6366	Carp, total
Шаран, изловљено	t	3911	4859	5165	5428	Carp, caught
<b>Пастрмски рибањаци</b>						<b>Trout fish ponds</b>
Површина у експлоатацији	m <sup>2</sup>	69754	65787	74180	35792	Utilized area
Производња млађи, укупно	t	111	136	167	155	Production of younger fish, total
Производња конзумне рибе, укупно	t	608	642	1095	1068	Production of consumer fish, total
Производња конзумне рибе, изловљено	t	539	579	929	880	Production of consumer fish, caught

## Улов рибе у рекама, језерима и каналима / Fish catch in rivers, ponds and channels

Рибочувари	број / Number	591	561	346	360	Fish keepers
Професионални рибари	број / Number	1051	611	520	667	Professional fishermen
Издате дозволе за спортски и рекреативни риболов	број / Number	94896	103045	85524	106559	Issued permits for sport and recreational fishing
<b>Улов рибе, укупно</b>	t	<b>2631</b>	<b>2536</b>	<b>3151</b>	<b>3845</b>	<b>Fish catch, total</b>
Професионални риболов	t	1695	1447	1683	2112	Professional fishing
Спортски и рекреативни риболов	t	936	1088	1468	1732	Sport and recreational fishing
Од тога:						Of which:
Шаран, укупно	t	204	206	289	331	Carp, total
Професионални риболов	t	132	120	200	208	Professional fishing
Спортски и рекреативни риболов	t	72	86	89	122	Sport and recreational fishing
Толстолобик, укупно	t	225	121	206	244	White bighead, total
Професионални риболов	t	193	104	172	223	Professional fishing
Спортски и рекреативни риболов	t	33	16	34	21	Sport and recreational fishing
Деверика, укупно	t	359	479	431	528	Bream, total
Професионални риболов	t	259	272	215	279	Professional fishing
Спортски и рекреативни риболов	t	101	208	216	249	Sport and recreational fishing
Сребрни караш (бабушка), укупно	t	842	655	790	855	Silver carp (babushka), total
Професионални риболов	t	488	367	374	306	Professional fishing
Спортски и рекреативни риболов	t	353	289	416	548	Sport and recreational fishing



## 12.22. ПОЉОПРИВРЕДНЕ МАШИНЕ У ПРИВРЕДНИМ ДРУШТВИМА И ЗЕМЉОРАДНИЧКИМ ЗАДРУГАМА, 2005-2009.

## AGRICULTURAL MACHINES IN ENTERPRISES AND AGRICULTURAL COOPERATIVES, 2005-2009

Стање на крају године

At the end of the year

	Пољопривредне машине <i>Agricultural machines</i>							
	трактори <i>Tractors</i>	тракторски расипачи минералног ђубрива <i>Tractor mineral fertilizers' distri- butors</i>	тракторске сејалице за стрна жита <i>Tractor seed drills for stubble cereals</i>	косилице <i>Mowers</i>	моторне прскалице <i>Motor sprayers</i>	комбајни <i>Combines</i>	тракторске приколице <i>Tractor trailers</i>	камиони <i>Trucks</i>
<b>РЕПУБЛИКА СРБИЈА / REPUBLIC OF SERBIA</b>								
2005	7553	1111	930	478	1231	1717	8021	768
2006	6793	956	813	438	1066	1412	7023	591
2007	6279	887	774	409	995	1191	6442	554
2008	5844	820	729	405	938	1037	6135	529
2009	5336	784	666	428	937	935	5565	443
<b>Централна Србија / Central Serbia</b>								
2005	1372	227	165	118	228	242	1192	363
2006	1152	187	136	105	165	172	949	200
2007	1112	179	124	102	163	163	922	199
2008	1037	162	125	103	157	148	869	195
2009	974	164	109	110	171	131	852	191
<b>Војводина / Vojvodina</b>								
2005	6181	884	765	360	1003	1475	6829	405
2006	5641	769	677	333	901	1240	6074	391
2007	5167	708	650	307	832	1028	5520	355
2008	4807	658	604	302	781	889	5266	334
2009	4362	620	557	318	766	804	4713	252
<b>Косово и Метохија / Kosovo and Metohia</b>								
2005-2009	...	...	...	...	...	...	...	...

12.23. РАДНИЦИ У ПРИВРЕДНИМ ДРУШТВИМА И ЗЕМЉОРАДНИЧКИМ ЗАДРУГАМА<sup>1)</sup>, 2005-2009.WORKERS IN ENTERPRISES AND AGRICULTURAL COOPERATIVES<sup>1)</sup>, 2005-2009

	Број привредних друштава и земљ. задруга <i>Enterprises and agricultural coo- peratives' number</i>	Радници <i>Workers</i>	Стални радници у пољопривреди <i>Permanent wor- kers in agriculture</i>	Пољопривредни стручњаци <i>Agricultural experts</i>		Ветеринари <i>Veterinarians</i>	Економски стручњаци <i>Economists</i>	
				с факултетом и вишом школом <i>With tertiary education</i>	са средњом школом <i>With secondary education</i>		с факултетом и вишом школом <i>With tertiary education</i>	са средњом школом <i>With secondary education</i>
<b>РЕПУБЛИКА СРБИЈА / REPUBLIC OF SERBIA</b>								
2005	974	45687	39321	2884	4517	2157	829	2782
2006	903	39898	33548	2533	3970	1960	785	2365
2007	833	35525	30055	2435	3633	1834	711	2112
2008	812	31970	26648	2389	3321	1714	700	1827
2009	793	30269	24877	2297	3010	1504	723	1561
<b>Централна Србија / Central Serbia</b>								
2005	510	15175	12885	1205	1462	1466	292	1080
2006	444	13605	11136	1063	1245	1448	278	948
2007	399	12369	10498	1038	1139	1390	259	821
2008	372	11168	9219	1029	1021	1317	248	703
2009	352	10631	8852	963	925	1159	226	640
<b>Војводина / Vojvodina</b>								
2005	464	30512	26436	1679	3055	691	537	1702
2006	459	26293	22412	1470	2725	512	507	1417
2007	434	23156	19557	1397	2494	444	452	1291
2008	440	20802	17429	1360	2300	397	452	1124
2009	441	19638	16025	1334	2085	345	497	921
<b>Косово и Метохија / Kosovo and Metohia</b>								
2005-2009	...	...	...	...	...	...	...	...

<sup>1)</sup> Укључене су и економије факултета, школа, специјализованих задруга и др.<sup>1)</sup> Including economies of faculties, schools, specialized cooperatives and other.

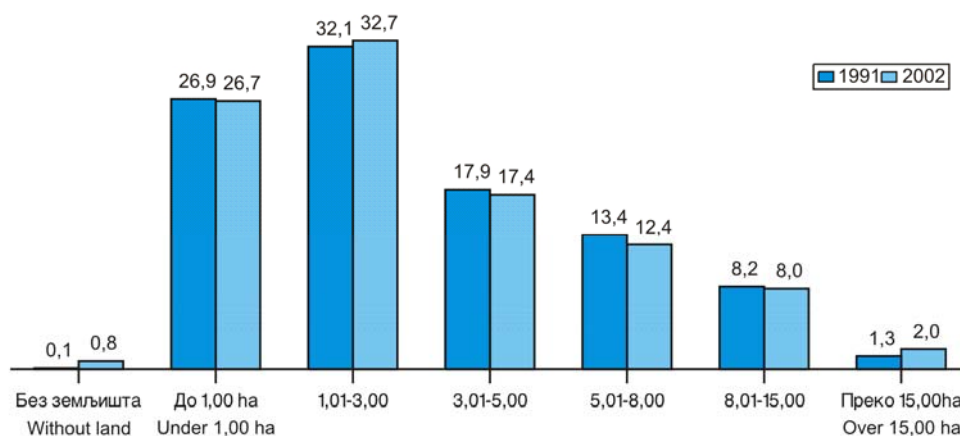
12.24. ПРИВРЕДНА ДРУШТВА И ЗЕМЉОРАДНИЧКЕ ЗАДРУГЕ,  
ПРЕМА ВЕЛИЧИНИ ЗЕМЉИШТА, 2005-2009.ENTERPRISES AND AGRICULTURAL COOPERATIVES  
ACCORDING TO LAND SIZE, 2005-2009

	Укупно Total	Без земље With no land	До 50 ha Under 50 ha	51-100	101-300	301-500	501-1000	1001- 2500	2501- 5000	Преко 5000 ha Over 5000 ha	
<b>РЕПУБЛИКА СРБИЈА / REPUBLIC OF SERBIA</b>											
<b>2005</b>	<b>974</b>	<b>286</b>	<b>120</b>	<b>75</b>	<b>118</b>	<b>65</b>	<b>97</b>	<b>126</b>	<b>65</b>	<b>22</b>	<b>2005</b>
Привредна друштва	564	155	46	35	58	30	60	100	59	21	Enterprises
Земљорадничке задруге	410	131	74	40	60	35	37	26	6	1	Agricultural cooperatives
<b>2006</b>	<b>903</b>	<b>199</b>	<b>145</b>	<b>76</b>	<b>129</b>	<b>60</b>	<b>90</b>	<b>118</b>	<b>67</b>	<b>19</b>	<b>2006</b>
Привредна друштва	545	128	67	38	63	28	50	93	60	18	Enterprises
Земљорадничке задруге	358	71	78	38	66	32	40	25	7	1	Agricultural cooperatives
<b>2007</b>	<b>833</b>	<b>187</b>	<b>133</b>	<b>63</b>	<b>121</b>	<b>70</b>	<b>77</b>	<b>117</b>	<b>49</b>	<b>16</b>	<b>2007</b>
Привредна друштва	528	114	74	30	63	40	52	99	41	15	Enterprises
Земљорадничке задруге	305	73	59	33	58	30	25	18	8	1	Agricultural cooperatives
<b>2008</b>	<b>812</b>	<b>158</b>	<b>136</b>	<b>71</b>	<b>121</b>	<b>63</b>	<b>79</b>	<b>120</b>	<b>47</b>	<b>17</b>	<b>2008</b>
Привредна друштва	552	135	72	31	61	36	55	105	41	16	Enterprises
Земљорадничке задруге	260	23	64	40	60	27	24	15	6	1	Agricultural cooperatives
<b>2009</b>	<b>793</b>	<b>118</b>	<b>126</b>	<b>86</b>	<b>133</b>	<b>70</b>	<b>93</b>	<b>119</b>	<b>33</b>	<b>15</b>	<b>2009</b>
Привредна друштва	529	116	70	49	76	32	50	94	28	14	Enterprises
Земљорадничке задруге	264	2	56	37	57	38	43	25	5	1	Agricultural cooperatives
<b>Централна Србија / Central Serbia</b>											
<b>2005</b>	<b>510</b>	<b>259</b>	<b>85</b>	<b>51</b>	<b>49</b>	<b>17</b>	<b>21</b>	<b>13</b>	<b>10</b>	<b>5</b>	<b>2005</b>
Привредна друштва	283	155	29	25	24	13	14	12	7	4	Enterprises
Земљорадничке задруге	227	104	56	26	25	4	7	1	3	1	Agricultural cooperatives
<b>2006</b>	<b>444</b>	<b>192</b>	<b>93</b>	<b>45</b>	<b>49</b>	<b>17</b>	<b>19</b>	<b>13</b>	<b>10</b>	<b>6</b>	<b>2006</b>
Привредна друштва	264	128	40	21	26	13	12	12	7	5	Enterprises
Земљорадничке задруге	180	64	53	24	23	4	7	1	3	1	Agricultural cooperatives
<b>2007</b>	<b>399</b>	<b>157</b>	<b>87</b>	<b>43</b>	<b>49</b>	<b>17</b>	<b>17</b>	<b>15</b>	<b>9</b>	<b>5</b>	<b>2007</b>
Привредна друштва	258	114	46	22	27	13	12	14	6	4	Enterprises
Земљорадничке задруге	141	43	41	21	22	4	5	1	3	1	Agricultural cooperatives
<b>2008</b>	<b>372</b>	<b>135</b>	<b>87</b>	<b>41</b>	<b>46</b>	<b>18</b>	<b>17</b>	<b>14</b>	<b>9</b>	<b>5</b>	<b>2008</b>
Привредна друштва	271	135	41	20	25	14	13	13	6	4	Enterprises
Земљорадничке задруге	101	0	46	21	21	4	4	1	3	1	Agricultural cooperatives
<b>2009</b>	<b>352</b>	<b>118</b>	<b>86</b>	<b>42</b>	<b>49</b>	<b>15</b>	<b>16</b>	<b>13</b>	<b>8</b>	<b>5</b>	<b>2009</b>
Привредна друштва	248	116	39	21	26	12	13	12	5	4	Enterprises
Земљорадничке задруге	104	2	47	21	23	3	3	1	3	1	Agricultural cooperatives
<b>Војводина / Vojvodina</b>											
<b>2005</b>	<b>464</b>	<b>27</b>	<b>35</b>	<b>24</b>	<b>69</b>	<b>48</b>	<b>76</b>	<b>113</b>	<b>55</b>	<b>17</b>	<b>2005</b>
Привредна друштва	281	0	17	10	34	17	46	88	52	17	Enterprises
Земљорадничке задруге	183	27	18	14	35	31	30	25	3	0	Agricultural cooperatives
<b>2006</b>	<b>459</b>	<b>7</b>	<b>52</b>	<b>31</b>	<b>80</b>	<b>43</b>	<b>71</b>	<b>105</b>	<b>57</b>	<b>13</b>	<b>2006</b>
Привредна друштва	281	0	27	17	37	15	38	81	53	13	Enterprises
Земљорадничке задруге	178	7	25	14	43	28	33	24	4	0	Agricultural cooperatives
<b>2007</b>	<b>434</b>	<b>30</b>	<b>46</b>	<b>20</b>	<b>72</b>	<b>45</b>	<b>60</b>	<b>98</b>	<b>52</b>	<b>11</b>	<b>2007</b>
Привредна друштва	270	0	28	8	36	19	40	81	47	11	Enterprises
Земљорадничке задруге	164	30	18	12	36	26	20	17	5	0	Agricultural cooperatives
<b>2008</b>	<b>440</b>	<b>23</b>	<b>49</b>	<b>30</b>	<b>75</b>	<b>45</b>	<b>62</b>	<b>106</b>	<b>38</b>	<b>12</b>	<b>2008</b>
Привредна друштва	281	0	31	11	36	22	42	92	35	12	Enterprises
Земљорадничке задруге	159	23	18	19	39	23	20	14	3	0	Agricultural cooperatives
<b>2009</b>	<b>441</b>	<b>0</b>	<b>40</b>	<b>44</b>	<b>84</b>	<b>55</b>	<b>77</b>	<b>106</b>	<b>25</b>	<b>10</b>	<b>2009</b>
Привредна друштва	281	0	31	28	50	20	37	82	23	10	Enterprises
Земљорадничке задруге	160	0	9	16	34	35	40	24	2	0	Agricultural cooperatives
<b>Косово и Метохија / Kosovo and Metohia</b>											
<b>2005-2009</b>	...	...	...	...	...	...	...	...	...	...	<b>2005-2009</b>

12.25. ПОРОДИЧНА ГАЗДИНСТВА,  
ПРЕМА УКУПНО КОРИШЋЕНОЈ ПОВРШИНИ, ПОПИС 2002.FAMILY HOLDINGS ACCORDING TO  
THE TOTALLY USED AREA, CENSUS 2002

	Укупно Total	Без земљишта Without land	До 1 ha Under 1ha	1,01-3,00	3,01-5,00	5,01-8,00	8,1-15,00	Преко 15 ha Over 15 ha	
<b>РЕПУБЛИКА СРБИЈА / REPUBLIC OF SERBIA</b>									
Број газдинстава, укупно	778891	6288	208100	254832	135161	96843	62326	15341	Holdings, total
Површина, ha									Area, ha
<b>Земљиште у својини</b>									<b>Land owned</b>
Укупно	2801689	3025	131612	532320	559074	623903	640948	309897	Total
Обрадиво	1844769	2756	105192	371109	370055	406671	407717	181269	Arable
Просек по газдинству	2,43	4,42	0,51	1,46	2,74	4,20	6,54	11,82	Average by holding
<b>Коришћено земљиште</b>									<b>Land used</b>
Укупно	2869001	-	113388	526063	562168	634673	666223	366486	Agricultural
Обрадиво	1919426	-	89995	367865	374902	418284	433322	235058	Arable
Просек по газдинству	2,49	-	0,43	1,44	2,77	4,32	6,95	15,32	Average by holding
<b>Стока, хиљ. грла</b>									<b>Livestock</b>
Говеда	748282	5889	28413	141547	161145	177865	170020	63403	Cattle, total
Свиње	1983504	22688	175016	479975	427284	425298	344438	108805	Pigs, total
Овце	1475662	21798	70222	259215	308340	351741	342906	121440	Sheep, total
Живина	9779131	314465	1406823	2818504	1940103	1683172	1254974	361090	Poultry, total

Граф. 12.7. СТРУКТУРА ПОРОДИЧНИХ ГАЗДИНСТАВА,  
ПРЕМА ВЕЛИЧИНИ КОРИШЋЕНОГ ЗЕМЉИШТА, %  
STRUCTURE OF FAMILY HOLDINGS  
ACCORDING TO USED AREA, %



Граф. 12.8. ОБРАДИВО КОРИШЋЕНО ЗЕМЉИШТЕ  
Просек по газдинству, ha  
ARABLE LAND USED  
Average by holding, ha



## ШУМАРСТВО

Укупна површина земљишта под шумом у Републици Србији износи 1978112 ha. У државном сектору је 949497 ha, што износи око 48% од укупног земљишта под шумом, а преосталих 52% површине земљишта под шумом налази се у приватном сектору.

Посечена бруто дрвна маса у шумама у 2009. години приближно је иста као и 2008. године и износи 2574 хиљ. m<sup>3</sup>. У државном сектору посечена је дрвна маса од 1978 хиљ. m<sup>3</sup>, знатно више него у приватном сектору, што износи око 77% од укупно посечене дрвне масе. У шумама чистих састојина посечена је дрвна маса од 1940 хиљ. m<sup>3</sup>, а у шумама мешовитих састојина 634 хиљ. m<sup>3</sup>. Кад је реч о чистим састојинама лишћара и четинара, посечено је 1822 хиљ. m<sup>3</sup> чистих састојина лишћара, односно 118 хиљ. m<sup>3</sup> чистих састојина четинара.

Вештачког пошумљавања је у 2009. години било мање него у 2008. години, и то за 1177 ha, што представља пад за око 35% у односу на претходну годину. Укупна површина која је пошумљена у 2009. износи 2143 ha. Површина пошумљена четинарским врстама износи 1357 ha, што чини око 63% од укупно пошумљених површина током 2009. године. У државном сектору пошумљено је 1184 ha а у приватном сектору 959 ha земљишта.

Штете од пожара у 2009. години евидентиране су на површини од 1210 ha, са оштећеном дрвном масом од 1932 m<sup>3</sup>.

## Извори и методи прикупљања података

Подаци се прикупљају извештајним методама када се као извори користе: техничка документација, књиговодствена евиденција, шумско-привредне основе (елаборати) и слично. У недостатку наведених извора, углавном за неуређене шуме, користи се метод процене.

Подаци о површинама прикупљају се у трогодишњој периодичности. Извештај су поднеле шумарске и остале организације, односно пословни субјекти, којима су шуме дате на управљање и газдовање. Подаци о саобраћајницама, превозним средствима и механизацији прикупљени су у годишњој периодичности.

Подаци о производњи, продаји и залихама шумских сортимената узети су из месечних извештаја шумарских и осталих организација, односно пословни субјекти, које у државним шумама производе шумске сортименте, без обзира на то да ли им је газдовање шумама основна делатност или није. Извештаји се заснивају на евиденцији производње, продаје и залиха шумских сортимената.

## FORESTRY

The total land area under forests in the Republic of Serbia is 1978112 ha. In the public sector there is 949497 ha, which is about 48% of the total land under forest, and the remaining 52% of land under forest is located in the private sector.

Gross wood stock in forests in 2009 is approximately the same as in 2008 and amounts to 2574 thousand. m<sup>3</sup>. In the public sector there is 1978 thousand. m<sup>3</sup> of felled wood stock, significantly higher than in the private sector, which is about 77% of the totally felled wood stock.

In the forests of pure stands there is 1940 thousand. m<sup>3</sup>, and in the forests of mixed stands there is 634 thousand. m<sup>3</sup>. When it comes to pure stands of conifers and broadleaved trees, 1822 thousand. m<sup>3</sup> of pure stands of broadleaved trees were felled or 118 thousand. m<sup>3</sup> of pure stands of conifers.

There was less artificial afforestation in 2009 compared to 2008, by 1177 ha, what presents a fall of around 35% compared to the previous year. The total area that was afforested in 2009 amounted to 2143 ha. The area afforested by conifers was presented by 1357 ha, what is about 63% of the totally afforested areas during 2009. 1184 ha were afforested in state forests and in private sector 959 ha of land.

Damage caused by fire in 2009 were recorded on an area of 1210 ha, with a damaged wood stock of 1932 m<sup>3</sup>.

## Sources and methods of data collection

Data collection reporting method is used and it is relied upon the following: technical documentation, accounting records, forestry and economic management studies, etc. In the lack of sources mentioned above, mainly for unmanaged forests, estimates are being used.

Estimates are being used mainly for unmanaged forests because of the lack of sources mentioned above. The areas' data are being collected in three-year periods. Report was submitted by forestry and other organizations as well as enterprises that were entrusted with forest management and exploitation. Data on roads, means of transportation and mechanization were gathered annually.

Manufacture, sale and forest assortments stock data were taken from monthly forest and other organizations reports as well as from enterprises manufacturing forest assortments in state forests, regardless of whether forest management and exploitation is their main activity or not. The reports are based on production, sale and stocks of forest assortments' records.

Остали подаци о шумарству прикупљени су годишњим извештајима за редовна статистичка истраживања у шумарству, а заснивају се на књиговодственој евиденцији.

Подаци о ловству прикупљени су од ловачких друштва, организација које се баве ловством и од осталих органа и организација, односно пословни субјекти која имају своја ловишта и узгајалишта дивљачи. Истраживање се спроводи у двогодишњој периодици.

### Обухватност

Подаци о сечи дрвета, о подизању и гајењу шума, о плантажама и интензивним засадима и о ловству прикупљени су с потпуним обухватом. Код података о производњи и продаји шумских сортимената обухваћене су организације које се баве сталном производњом шумских сортимената у државним шумама.

Подаци о штетама у државним шумама имају потпун обухват, али се подаци о штетама у шумама у приватној својини прикупљају у знатно ужем обиму, односно прикупљају се само подаци о штетама од пожара.

### Дефиниције

*Шумом* се сматра свака површина већа од 5 ари, која је обрасла шумским дрвећем. Под шумом се подразумевају и шумски расадници у комплексу шума и семенске плантаже, као и заштитни појасева дрвећа површине веће од 5 ара. Двореди, паркови у насељеним местима, шумски расадници и групе шумског дрвећа на површини мањој од 5 ари, не сматрају се шумом.

*Високе шуме* су шуме постале претежно из семена.

*Ниске (изданачке) шуме* постале су претежно из изданачке и пања.

Остале категорије шума чине шикаре, макије, шибљаци и лисничке шуме.

*Шикаре* су деградирани изданачке шуме малог раста и кржљавог дрвећа, које већином служе за испашу и као храна за стоку.

*Шибљаци* су деградирани изданачке шуме у којима преовлађују грмови.

*Лисничке шуме* су шуме које служе првенствено за кресање лисника.

*Укупна дрвна маса* (брutto маса) обухвата посечено индустријско, техничко, огревно дрво – све произведене шумске сортименте и укупан отпад, тако да представља тоталну дрвну масу на пању.

*Индустријско дрво* има повољна физичка и хемијска својства, а намењено је за индустријску (механичку и хемијску) прераду.

*Техничко дрво* има повољна физичка и хемијска својства а намењено је за употребу у разне техничке сврхе.

*Под негом* и мелиорацијом шума подразумевају се радови у високим и ниским шумама којима се побољшава квалитет састојина.

Other data on forestry were collected by means of annual reports of regular statistical forestry surveys, based on accounting records.

Hunting data were obtained from hunting associations, organizations engaged in hunting, other bodies and organizations as well as enterprises having own hunting grounds and game rearing farms. The survey is being conducted in two-years periodic.

### Coverage

Forests data, timber felling, forest growing and tending, plantations, intensive plantings and hunting were collected with full coverage. Forest assortments production and sale data cover organizations engaged in state forests with a view to continuous forest assortments' manufacture.

Data on damages in state forests are fully covered, while data on damages in private forests are being collected in much reduced volume, relating only to damages caused by fire.

### Definitions

A forest is considered any area larger than 0.05 ha, covered with forest trees. A forest is considered also forest nurseries in the wood complex and forest seed plantations, as well as protective belts of trees, of an area larger than 0.05 ha. Treelike paths, parks in inhabited places, forest tree nurseries, and groups of forest trees on an area under 0.05 ha are not considered to be a forest.

*High forests* are those originated mainly from seed.

*Coppices* are forests, originated mainly from stumps shoots.

*Other categories of forests* are scrubs, maquis, shrubberies, and beech forests.

*Scrubs* are devastated coppices of small growth and stunted trees mostly used for livestock grazing and browsing.

*Shrubberies* are devastated coppices with bushes prevailing.

*Beech forests* are those which are mainly used for leaves cutting.

*Total wood stock* (gross volume) covers felled industrial, technical wood and fuel wood - all manufactured forest assortments and total residue, representing the total volume of wood measured on stump.

*Industrial wood* has favorable physical and chemical properties, intended for industrial (mechanical and chemical) processing.

*Technical wood* has favorable physical and chemical properties, intended for various technical purposes.

*Tending and land reclamation* of forests comprise works in high forests and coppices, by which stands' quality improves.

Под *мелиорацијом шума* подразумевају се радови у осталим категоријама шума: шикарама, макијама, шибљацима и лисничким шумама, којима се поправља облик упропашћених шума.

*Прореде и чишћења* су редовне сече које се спроводе ради неге високих једнодобних и ниских (изданаčkih) шума, током целог обрта, у мањим или већим временским размацама, с циљем да се обезбеди развој квалитетно најбољих стабала у генетичком и техничком погледу.

*Нега подмлатка и култура* обухвата чишћење од кова, окопавање, прихрањивање, заштиту и попуњу и сл.

*Обогађивање шума четинарима или племенитим лишћарима* представља уношење четинара или племенитих лишћара у постојеће шуме, у циљу повећања њихове економске вредности.

*Конверзија* је замена типа гајења шума, претварање изданаčkih шума у високе.

*Ресурекција* је мелиоративна мера којом се шикаре, сечом стабалаца на пањ или чеп, претварају у ниске шуме.

*Бесправна сеча* је свака сеча која се у државној шуми врши без одобрења надлежних органа. Исказује се у посеченој бруто маси дрвета.

*Бесправна паша* је паша стоке на државном земљишту без одобрења организација којима је то земљиште дато на управљање и газдовање.

#### Методолошки материјали

Методолошка упутства за статистику шумарства објављена су у едицији *Методолошки материјали*, у свескама бр.: 26, 70, 153, 291, 314 и 360.

*Forests reclamation* includes works in other forests categories: scrubs, maquis, shrubberies and beech forests in order to improve the devastated forests' forms.

*Thinning and cleaning* are regular cuttings which have been carried out during the entire round, in shorter or longer intervals, in order to tend high forests and coppices as well as to ensure the best quality trees development in genetic and technical sense.

*Tending of young trees and culture* covers the weeds cleaning, loosening, fertilizing, protection, forestation, etc.

*Forests enrichment with conifers or high-quality broad-leaved* presents conifers or high-quality broadleaved introduction into existing forests in order to increase their economic value.

*Conversion* is a change of growing forests type by converting coppices into high forests.

*Resurrection* is a reclamation measure, whereby scrubs by cutting into stumps are converted into coppices.

*Illicit cutting* is every felling carried out in a state forest without license delivered by authorized bodies. It is shown as gross felled timber.

*Illicit grazing* is livestock grazing on state-owned land without permission of organizations managing a given land.

#### Methodological papers

Methodological instructions for Forestry Statistics are published in Methodological papers No. 26, 70, 153, 291, 314 and 360.

## 13.1. ПРИКАЗ СТАЊА ШУМА ПО ПОВРШИНИ, 2008.

## FORESTS BY AREA IN 2008

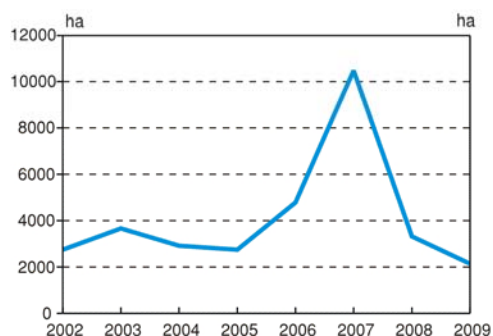
ha	Укупно <i>Total</i>	Чиста састојина <i>Pure stands</i>	Лишћари <i>Broadleaved</i>	Четинари <i>Conifers</i>	Мешовита састојина <i>Mixed stand</i>	Лишћари <i>Broadleaved</i>	Четинари <i>Conifers</i>	Лишћари- четинари <i>Broad- leaved- conifers</i>	ha
<b>ДРЖАВНЕ И ПРИВАТНЕ ШУМЕ / STATE AND PRIVATE FORESTS</b>									
Република Србија	1978112*	1417831*	1223325*	194506	560281*	479787*	31047	49447	Republic of Serbia
Централна Србија	1863222	1352788	1160507	192281	510434	430499	30609	49326	Central Serbia
Војводина	114890*	65043*	62818*	2225	49847*	49288*	438	121	Vojvodina
Косово и Метохија	...	...	...	...	...	...	...	...	Kosovo and Metohia
<b>Државне шуме / State forests</b>									
Република Србија	949497*	702966*	575649*	127317	246531*	184919*	23470	38142	Republic of Serbia
Централна Србија	839454	641746	516631	125115	197708	136638	23049	38021	Central Serbia
Војводина	110043*	61220*	59018*	2202	48823*	48281*	421	121	Vojvodina
Косово и Метохија	...	...	...	...	...	...	...	...	Kosovo and Metohia
<b>Приватне шуме / Private forests</b>									
Република Србија	1028615*	714865*	647676*	67189	313750	294868	7577	11305	Republic of Serbia
Централна Србија	1023768	711042	643876	67166	312726	293861	7560	11305	Central Serbia
Војводина	4847*	3823*	3800*	23	1024	1007	17	-	Vojvodina
Косово и Метохија	...	...	...	...	...	...	...	...	Kosovo and Metohia

13.2. ОСНОВНИ ПОКАЗАТЕЉИ РАЗВОЈА ШУМАРСТВА,  
2005-2009.BASIC DATA ON FORESTRY  
DEVELOPMENT 2005-2009

	Искоришћавање шума, посечено дрво - бруто маса, хиљ. м³ <i>Forest exploitation</i> <i>Felled timber, gross volume, thous. m³</i>			Вештачко пошумљавање, ха <i>Artificial afforestation, ha</i>				Државни сектор <i>State sector</i>	
	укупно <i>Total</i>	државне шуме <i>State forests</i>	приватне шуме <i>Private forests</i>	обично (класично) <i>Ordinary (classic)</i>			плантажно <i>Plantation</i>	индекс физичког обима продаје <i>Index of the physical volume of sale</i>	продаја шумских сортимена- та, хиљ. м³ <i>Sale of forest assortments thous. m³</i>
				укупно <i>Total</i>	четинари <i>Conifers</i>	лишћари <i>Broadleaved</i>			
2005	2457	1840	617	2746	1268	1478	1341	100	1640
2006	2585	1925	660	4783	1302	3481	1577	106	1744
2007	2215	1639	576	10475	1283	9192	7365	101	1649
2008	2578	1913	665	3320	1356	1964	8014	119	1957
2009	2574	1978	596	2143	1357	786	923	105	1719

Граф. 13.1. ВЕШТАЧКО ПОШУМЉАВАЊЕ

## ARTIFICIAL AFFORESTATION

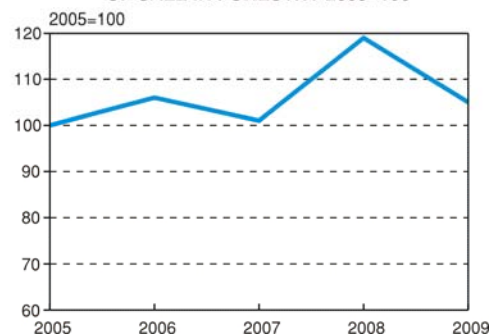


Граф. 13.2. ИНДЕКСИ ФИЗИЧКОГ ОБИМА ПРОДАЈЕ

## У ШУМАРСТВУ 2005=100

## INDICES OF THE PHYSICAL VOLUME

## OF SALE IN FORESTRY 2005=100



## 13.3. ВЕШТАЧКО ПОШУМЉАВАЊЕ И ПОПУЊАВАЊЕ, 2009.

## ARTIFICIAL AFFORESTATION AND PLANTING REPAIR 2009

	Пошумљавање / Afforestation			Попуњавање / Repair planting			Total
	укупно Total	у државној својини In state owner- ship	у приватној својини In private ownership	укупно Total	у државној својини In state owner- ship	у приватној својини In private ownership	
<b>Укупно</b>	<b>2143</b>	<b>1184</b>	<b>959</b>	<b>309</b>	<b>295</b>	<b>14</b>	<b>Total</b>
Четинари	1357	541	816	187	175	12	Conifers
Смрча	971	301	670	94	83	11	Spruce
Јела	22	2	20	35	35	-	Fir
Црни бор	209	179	30	56	55	1	Black pine
Бели бор	133	57	76	-	-	-	Scots pine
Вајмутов бор	3	-	3	-	-	-	Weymouth fir
Дуглазија	17	-	17	-	-	-	Douglas fir
Ариш	-	-	-	-	-	-	Larch
Остали	2	2	-	2	2	-	Other conifers
Лишћари	786	643	143	122	120	2	Broadleaved
Буква	5	5	-	20	20	-	Beech
Храст (свих врста)	73	70	3	44	44	-	Oak (all kinds)
Багрем	161	61	100	7	5	2	Acacia
Остали тврди	167	161	6	20	20	-	Other hardwood
Топола	336	302	34	21	21	-	Poplar
Остали меки	44	44	-	10	10	-	Other softwood

## 13.4. ГАЈЕЊЕ ШУМА, 2009.

## SILVICULTURE, 2009

	Шуме у државној својини Forests in state ownership			Шуме у приватној својини Forests in private ownership			Total
	укупно Total	нега и мелиорација Tending and land recla- mation of forests		укупно Total	нега и мелиорација Tending and land recla- mation of forests		
		високих и изданаčkih шума High forests and coppices	осталих шума Other forests		високих и изданаčkih шума High forests and coppices	осталих шума Other forests	
Нега подмлатка	3952	3952	-	78	78	-	Tending of new growth (young crop)
Чишћење	1978	1963	15	223	222	1	Cleaning
Проређивање	28171	27989	182	23089	22898	191	Thinning
Обогађивање шума	27	27	-	78	78	-	Forests' enrichment
Четинари	11	11	-	78	78	-	Conifers
Лишћари	16	16	-	-	-	-	Broadleaved
Припрема и нега земљишта	468	468	-	5	5	-	Preparation and ground tending
Конверзија	197	197	-	412	407	5	Conversion
Реконструкција	856	830	26	122	121	1	Reconstruction
Супституција	109	99	10	52	52	-	Substitution

## 13.5. ПОДИЗАЊЕ И ОБНОВА ШУМА, 2009.

## FORESTS GROWING AND REGENERATION, 2009

	Република Србија / Republic of Serbia				Total afforestation
	укупно Total	централна Србија Central Serbia	Војводина Vojvodina	Косово и Метохија Kosovo and Metohia	
<b>Пошумљавање – укупно</b>	<b>2143</b>	<b>1706</b>	<b>437</b>	...	<b>Total afforestation</b>
У шумама	1018	600	418	...	In forests
Сецишта	793	388	405	...	Felling grounds
Голине	225	212	13	...	Clearings
Изван шума	1125	1106	19	...	Outside forests
Крш и голет	275	275	-	...	Rocky soils and bare grounds
Живи песак и слатине	2	-	2	...	Quick sand and salt land
Еродирано земљиште	15	15	-	...	Eroded land
Пољопривредно земљиште	418	417	1	...	Agricultural land
Остало земљиште	415	399	16	...	Other land
Начин пошумљавања	2143	1706	437	...	Afforestation method
Сетвом	83	20	63	...	By sowing
Садњом	2060	1686	374	...	By planting



## 13.6. ШУМСКИ ПУТЕВИ, ПРЕВОЗНА СРЕДСТВА И МЕХАНИЗАЦИЈА, 2005-2009.

## FOREST ROADS, TRANSPORT EQUIPMENT AND MACHINERY 2005-2009

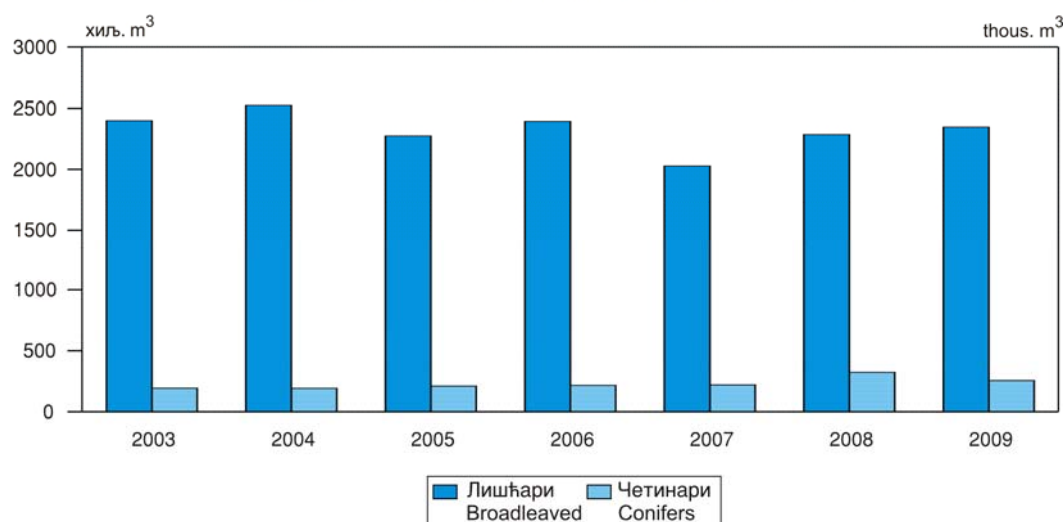
	Шумски путеви, km Forest roads, km			Камиони Lorries	Трактори Tractors	Моторне тестере Motor saws	Остале машине Other machines
	савремени Modern	тврди Solid	меки Non-solid				
2005	102	2868	12268	156	264	830	424
2006	106	3248	12388	162	260	771	159
2007	207	3407	12357	132	264	326	314
2008	34	13343	4218	131	272	470	126
2009	34	14617	4149	102	263	557	132

## 13.7. СЕЧА ДРВЕТА У ШУМАМА И ИЗВАН ШУМА, ПО ВРСТАМА ДРВЕТА

## FELLING IN FORESTS AND OUTSIDE FORESTS BY SPECIES

хиљ. м<sup>3</sup> thous. m<sup>3</sup>

	Укупно Total	Лишњари Broadleaved						Четинари Conifers						
		свега All	храст Oak	буква Beech	остали тврди Other hard- wood	тополе Poplar	остали меки Other soft- wood	свега All	јела и смрча Fir and spruce	бор Pine	оста- ли Other			
Укупно	2005	2485	2274	372	1097	288	354	163	211	157	46	8	2005	Total
	2006	2610	2393	353	1231	260	420	129	217	155	53	9	2006	
	2007	2247	2027	297	1101	230	280	119	220	140	68	12	2007	
	2008	2609	2286	356	1182	300	323	125	323	186	102	35	2008	
	2009	2603	2347	380	1280	178	439	70	256	165	82	9	2009	
Шуме у државној својини	2005	1840	1670	170	841	182	341	136	170	128	36	6	2005	Forests in state ownership
	2006	1925	1756	125	933	167	414	117	169	120	41	8	2006	
	2007	1640	1474	138	828	137	275	96	166	102	53	11	2007	
	2008	1913	1648	172	873	189	315	99	265	145	86	34	2008	
	2009	1979	1763	206	968	105	420	64	216	135	72	9	2009	
Шуме у приватној својини	2005	645	604	202	256	106	13	27	41	29	10	2	2005	Forests in private ownership
	2006	685	637	228	298	93	6	12	48	35	12	1	2006	
	2007	607	553	159	273	93	5	23	54	38	15	1	2007	
	2008	696	638	184	309	111	8	26	58	41	16	1	2008	
	2009	624	584	174	312	73	19	6	40	30	10	-	2009	

Граф. 13.3. СЕЧА ДРВЕТА У ШУМАМА И ИЗВАН ШУМА, ПО ВРСТАМА ДРВЕТА  
CUTTING IN FORESTS AND OUTSIDE FORESTS BY SPECIES

## 13.8. ПОСЕЧЕНА БРУТО ДРВНА МАСА, ПО ИЗВРШИОЦИМА СЕЧЕ, 2005-2009.

## AVERAGE GROSS FELLED TIMBER BY LUMBERJACKS 2005-2009

хиљ. м <sup>3</sup>	Укупно Total	Шумарска предузећа Forest enterprises	Дрвна индустрија Manufacture of wood	Трговина на мало Retail trade	Остала предузећа Other enterprises	Приватни власници Private ownership
2005	2485	1020	96	351	381	637
2006	2610	1127	162	358	285	678
2007	2247	951	177	283	231	605
2008	2609	1253	94	371	196	695
2009	2603	1313	97	362	206	625

## 13.9. СЕЧА ДРВЕТА, 2009.

## FORESTS FELLING, 2009

хиљ. м <sup>3</sup>	Република Србија / Republic of Serbia				
	укупно Total	централна Србија Central Serbia	Војводина Vojvodina	Косово и Метохија Kosovo and Metohia	
<b>Укупно</b>	<b>2574</b>	<b>1945</b>	<b>629</b>	...	<b>Total</b>
Чисте састојине	1940	1418	522	...	Pure stands of
Лишћара	1822	1308	514	...	Broadleaved
Четинара	118	110	8	...	Conifers
Мешовите састојине	634	527	107	...	Mixed stands of
Лишћара	445	341	104	...	Broadleaved
Четинара	62	59	3	...	Conifers
Лишћара и четинара	127	127	-	...	Broadleaved and conifers
<b>Шуме у државној својини</b>	<b>1978</b>	<b>1355</b>	<b>623</b>	...	<b>Forests in state ownership</b>
Чисте састојине	1561	1045	516	...	Pure stands of
Лишћара	1464	955	509	...	Broadleaved
Четинара	97	90	7	...	Conifers
Мешовите састојине	417	310	107	...	Mixed stands of
Лишћара	252	148	104	...	Broadleaved
Четинара	46	43	3	...	Conifers
Лишћара и четинара	119	119	-	...	Broadleaved and conifers

## 13.10. СЕЧА ДРВЕТА У ШУМАМА, 2009.

## FELLING IN FORESTS, 2009

хиљ. м <sup>3</sup>	Укупно / Total					Шуме у државној својини Forests in state ownership					
	укупно Total	врста сече Felling type		тип шуме Forests type		укупно Total	врста сече Felling type		тип шуме Forests type		
		редов- не и ванред- не сече Regular and irregular fellings	проре- де и чишће- ња Thinnings and clearings	високе и ниске шуме High forests and coppices	остале катего- рије шума Other catego- ries of forests		редовне и ванред- не сече Regular and irregular fellings	проре- де и чишће- ња Thinnings and clearings	високе и ниске шуме High forests and coppices	остале катего- рије шума Other catego- ries of forests	
<b>Укупно</b>	<b>2574</b>	<b>1601</b>	<b>973</b>	<b>2570</b>	<b>4</b>	<b>1978</b>	<b>1325</b>	<b>653</b>	<b>1976</b>	<b>2</b>	<b>Total</b>
<b>Чиста састојина</b>	<b>1940</b>	<b>1184</b>	<b>756</b>	<b>1937</b>	<b>3</b>	<b>1561</b>	<b>987</b>	<b>574</b>	<b>1559</b>	<b>2</b>	<b>Pure stands of</b>
Лишћари	1822	1126	696	1819	3	1464	939	525	1462	2	Broadleaved
Букве	955	457	498	953	2	766	350	416	764	2	Beech
Храста (свих врста)	234	99	135	234	-	140	62	78	140	-	Oak (all kinds)
Осталих	633	570	63	632	1	558	527	31	558	-	Other
Четинари	118	58	60	118	-	97	48	49	97	-	Conifers
Смрче-јеле	42	25	17	42	-	30	20	10	30	-	Spruce – fir
Осталих	76	33	43	76	-	67	28	39	67	-	Other
<b>Мешовита састојина</b>	<b>634</b>	<b>417</b>	<b>217</b>	<b>633</b>	<b>1</b>	<b>417</b>	<b>338</b>	<b>79</b>	<b>417</b>	<b>-</b>	<b>Mixed stands of</b>
Лишћари	445	263	182	444	1	252	203	49	252	-	Broadleaved
Букве-храста-осталих	219	124	95	219	-	120	99	21	120	-	Beech - oak – other
Осталих	226	139	87	225	1	132	104	28	132	-	Other
Четинари	62	35	27	62	-	46	22	24	46	-	Conifers
Лишћари и четинари	127	119	8	127	-	119	113	6	119	-	Broadleaved and conifers
Букве-смрче-јеле	124	116	8	124	-	116	110	6	116	-	Beech - fir – spruce
Осталих	3	3	-	3	-	3	3	-	3	-	Other

## 13.11. ПРОИЗВОДЊА ШУМСКИХ СОРТИМЕНАТА, 2005-2009.

## FOREST ASSORTMENTS' MANUFACTURE, 2005-2009

Државне шуме  
хил. м<sup>3</sup> Forests in state ownership  
thous. m<sup>3</sup>

	2005	2006	2007	2008	2009	
<b>Укупно</b>	<b>1663</b>	<b>1780</b>	<b>1651</b>	<b>1856</b>	<b>1771</b>	<b>Total</b>
Обловина	874	954	835	1007	972	Round wood
Тесано и целано дрво	-	-	-	-	-	Trimmed and split wood
Просторно дрво	789	826	816	849	799	Stacked wood

## 13.12. ПРОДАЈА ШУМСКИХ СОРТИМЕНАТА, 2005-2009.

## SALE OF FOREST ASSORTMENTS, 2005-2009

Државне шуме  
хил. м<sup>3</sup> Forests in state ownership  
thous. m<sup>3</sup>

	Укупно Total	Трупци за резање Saw logs for cutting			Рудничко дрво Pitprops	Целулозно дрво Wood pulp	Огривно дрво Fuel wood	Остало дрво Other wood	Производња сортимената Production of assortments
		храста Oak	букве Beech	четинара Conifers					
2005	1640	24	239	110	8	123	779	357	1663
2006	1744	20	259	118	12	117	803	415	1780
2007	1649	23	261	112	12	71	737	433	1651
2008	1957	24	265	136	60	108	795	569	1856
2009	1719	25	235	120	43	96	785	415	1771

## 13.13. ШТЕТЕ У ШУМАМА, 2005-2009.

## DAMAGES TO FORESTS, 2005-2009

	Бесправна сеча Illicit cutting	Остале штете од човека <sup>1)</sup> Other damages caused by man <sup>1)</sup>	Штете од инсеката Damages caused by insects	Штете од елементарних непогода Damages by natural inclemencies	Штете од биљних болести Damages caused by plant diseases	Штете од пожара <sup>2)</sup> Damages caused by fire <sup>2)</sup>	
						м <sup>3</sup>	ha
2005	10534	1686	3302	20090	2741	52	528
2006	7455	2463	1402	9172	7933	494	1080
2007	11480	5566	2160	10549	5003	22161	5818
2008	16671	5558	3877	15706	4611	575	7149
2009	9063	5027	3021	19937	8313	1210	1932

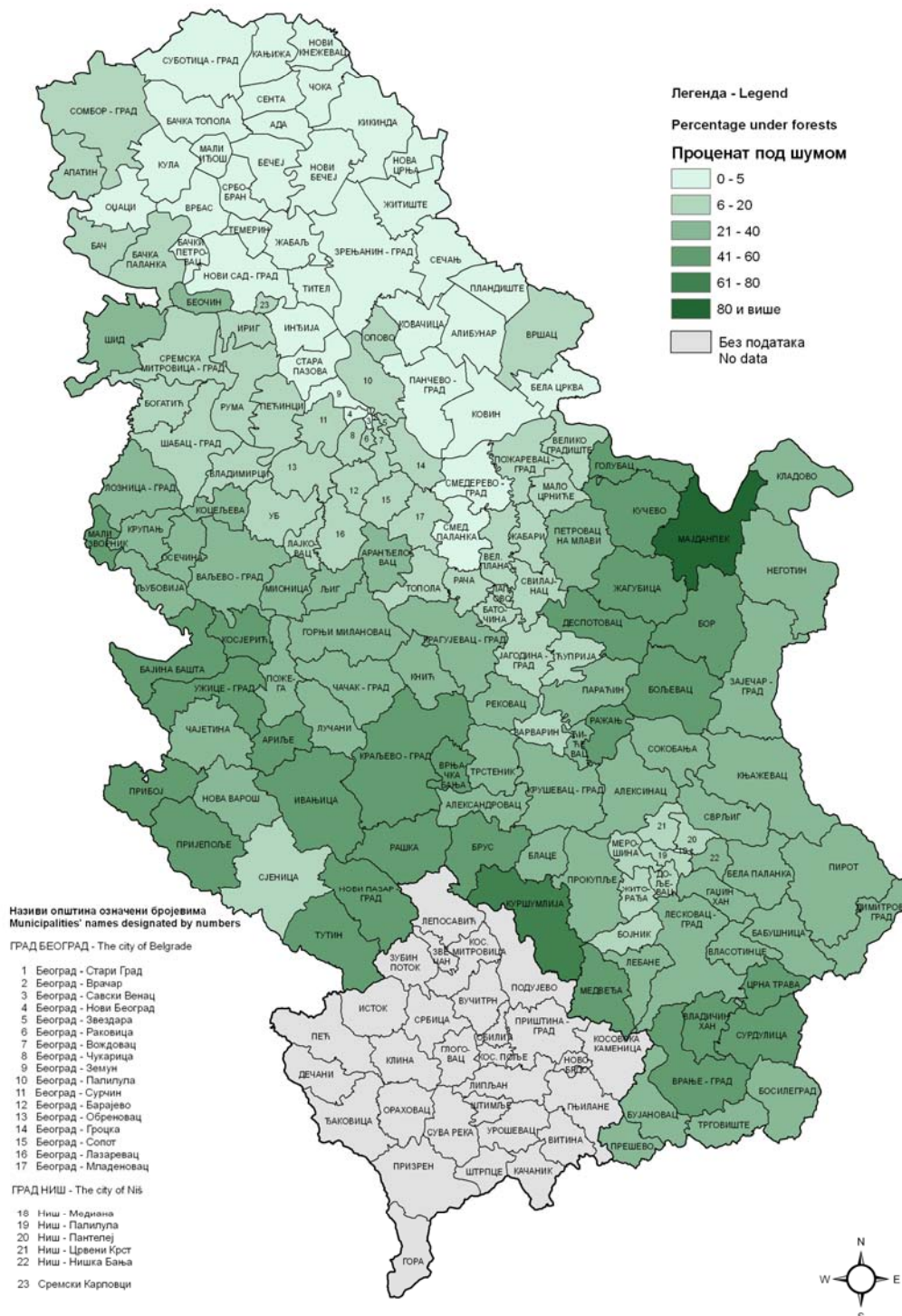
<sup>1)</sup> Обухваћени су: крађа шумских сортимената, бесправна паша, бесправно заузеће земљишта, еколошко тровање и остале штете од човека.<sup>2)</sup> Обухваћене су штете од пожара и у приватним шумама.<sup>1)</sup> The theft of forest assortments, illicit pasture, illicit land capture, ecological poisoning and other damages caused by men included.<sup>2)</sup> Damages caused by fire in private forests also included.13.14. ПОВРШИНА ЛОВИШТА, ЛОВЦИ И  
ЛОВНИ ОБЈЕКТИ, 2005, 2007. И 2009.HUNTING GROUNDS AREA, HUNTERS AND  
HUNTING FACILITIES, 2005, 2007 AND 2009

	Површина ловишта Area of hunting grounds		Ловци Hunters	Фазанерије Pheasanteries	Хранилишта за дивљач Feeding places for game	
	укупно Total	под шумом Under forests			пернату Feather game	длакаву Hairy game
	хил. hal/thous. ha					
2005	7026	1726	84834	612	23433	8025
2007	7057	1781	82343	60	23305	8411
2009	7037	1724	83525	60	23701	9232

13.15. БРОЈНО СТАЊЕ И ОДСТРЕЛ ДИВЉАЧИ,  
2005, 2007. И 2009.GAME NUMBER AND GAME SHOT,  
2005, 2007 AND 2009

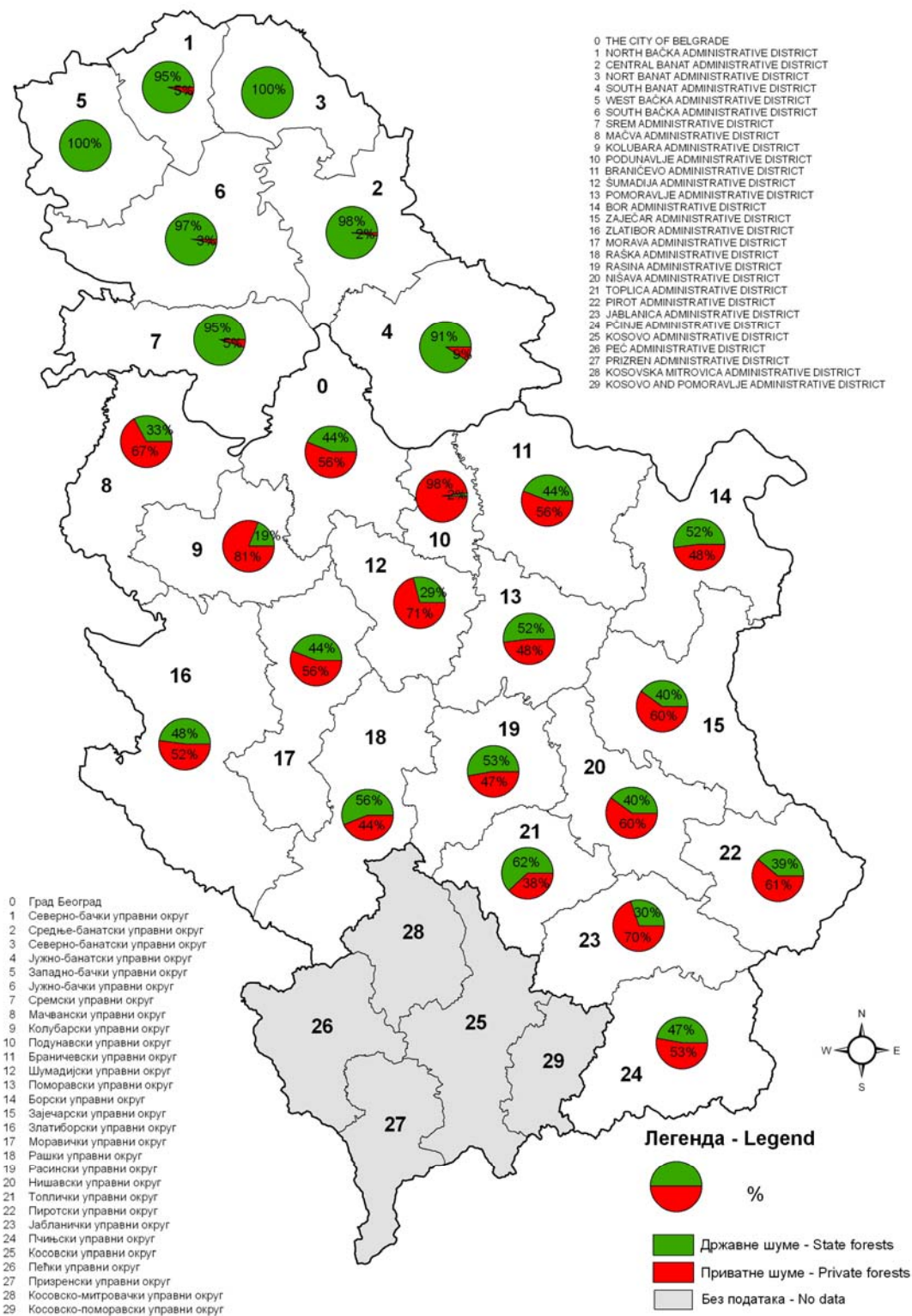
	Јелен Deer	Срна, хил. Common roe, thous.	Дивкоза Chamois	Медвед Bear	Зец, хил. Common hare, thous.	Дивља свиња Wild boar	Јаребица, хил. Partridge, thous.		Фазан, хил. Common pheasant, thous.
							пољска Common partridge	камењарка Rock red- legged par- tridge	
<b>Бројно стање дивљачи / Game number</b>									
2005	4869	106	110	56	609	17215	257	2	409
2007	4589	112	118	330	611	17436	246	6	406
2009	6216	111	832	249	606	17475	194	4	403
<b>Одстрел дивљачи / Game shot</b>									
2005	884	5	20	-	104	3918	10	-	165
2007	615	7	-	-	113	5276	7	-	160
2009	757	8	35	-	103	5811	5	-	173

## ПОВРШИНА ШУМА У УКУПНОЈ ПОВРШИНИ ОПШТИНА FORESTS' AREA IN THE TOTAL AREA OF MUNICIPALITIES



## ОДНОС ДРЖАВНИХ И ПРИВАТНИХ ШУМА ПО УПРАВНИМ ОКРУЗИМА У РЕПУБЛИЦИ СРБИЈИ

### STATE AND PRIVATE FORESTS' RATIO BY ADMINISTRATIVE DISTRICTS IN THE REPUBLIC OF SERBIA



## СТРУКТУРНЕ ПОСЛОВНЕ СТАТИСТИКЕ

У 2008. години у Србији било је 81567 активних пословних субјеката са 1081589 запослених лица (од којих су 1019248 плаћени запослени радници). Укупан промет који су пословни субјекти остварили у 2008. години износио је 5878 милијарди динара, док је додата вредност по факторским трошковима била 1215 милијарди динара. Додата вредност по пословном субјекту износила је 14,9 милиона динара. Просечан број запослених по пословном субјекту у 2008. години био је 13.

Посматрајући учешће сектора КД у укупном броју пословних субјеката види се да су највеће учешће имали сектори Трговина на велико и мало, поправка (43,8%), Прерађивачка индустрија (22,6%) и Послови с некретнинама, изнајмљивање (16,0%).

Резултати о броју запослених лица, посматрано по висини учешћа сектора КД у укупном броју запослених лица, показују да је у сектору прерађивачке индустрије било ангажовано 38,6% запослених лица, а остали сектори са значајнијим учешћем јесу Трговина на велико и мало, поправка (22,9%), као и Саобраћај, складиштење и везе (11,4%).

С највећим бројем пословних субјеката, сектор Трговина на велико и мало, поправка имао је и највећи допринос укупно оствареном промету – 40,1%. Промет остварен у прерађивачкој индустрији износио је 31,6% од укупног промета, а у сектору Саобраћај, складиштење и везе 8,4%.

У укупно оствареној додатој вредности највеће учешће имао је сектор Прерађивачка индустрија (32,1%), затим Трговина на велико и мало, поправка, (22,0%), Саобраћај, складиштење и везе (14,3%), као и Грађевинарство (11,3%).

## Извори и методи прикупљања података

У процесу хармонизације са европским стандардима започет је рад на променама годишњих структурних статистика у нашем статистичком систему и њиховим усклађивањем са тим стандардима. Од 2007. године спроводи се Годишње структурно истраживање о пословању предузећа (образац СБС-01), усклађено с међународним статистичким стандардима.

Циљ овог истраживања представља обрачун индикатора потребних за анализу структуре делатности пословних субјеката (привредних друштва), структуре инпута и аутпута производног процеса, пословања малих и средњих предузећа, као и пословног успеха и конкурентности економских субјеката на одређеном нивоу делатности.

Извори података за обрачун годишњих показатеља пословања су комбиновани. Осим статистичког истраживања које се спроводи за велика и средња предузећа, користе се и административни извори података (подаци из годишњих финансијских извештаја и порески подаци).

## STRUCTURAL BUSINESS STATISTICS

In 2008, there were 81567 active enterprises in Serbia, involving a total of 1081589 persons employed (of whom 1019248 were paid employees). The value of turnover generated by enterprises amounted to 5878 billion RSD, while the value added at factor costs was 1215 billion RSD. The value added generated by one enterprise was on average 14,9 million RSD in 2008. The average number of persons employed by an enterprise was 13.

Concerning the share of CA sections in the total number of enterprises in non-financial business economy, sections with the high share of enterprises were Wholesale and retail trade, and repair (43,8%), Manufacturing (22,6%) and Real estate activities, renting (16,0%).

The results on the number of persons employed, in terms of the share of the section of the Classification of Activities in the total number of persons employed, show that there were 38,6% persons employed engaged in the section of Manufacturing, while sections having a significant share of persons employed in the total number were: Wholesale and retail trade, repair (22,9%), as well as Transport, storage and communications (11,4%), Real estate activities, renting (9,2%) and Construction (8,8%).

With the largest number of enterprises, the section Wholesale and retail trade, repair contributed most to the total turnover - 40,1%. The turnover in Manufacturing was 31,6% of the total turnover, while in the section Transport, storage and communications it was 8,4%.

As for the total value added, the largest share was noted with Manufacturing (32,1%), then Wholesale and retail trade, repair (22,0%), Transport, storage and communications (14,3%), and Construction (11,3%).

## Sources and methods of data collection

In the process of harmonization with European standards, changes of annual structural statistics and their coordination with those standards started in our statistical system. Since 2007 the Annual Structural Survey on Enterprises (form SBS-01) has been carried out, in compliance with international statistical standards.

The survey's aim is calculation of indicators needed for the analysis of the enterprises' activity structure, structure of input and output in production process, business activity of small and medium enterprises, as well as business success and competitiveness of economic subjects at certain activity level.

Data sources for calculations of annual indicators on enterprises' business activity are combined. Beside statistical survey which is conducted for the big and medium enterprises, administrative data sources are also used (data from annual financial reports and tax data).



## Обухватност

Истраживањем СБС-01 обухватају се активни пословни субјекти (привредна друштва) која се баве производњом и продајом производа и услуга, као и део других правних лица која производе и пружају услуге за тржиште, што се утврђује практичним критеријумом по којем би требало да им приходи од продаје производа и услуга премашују 50% укупних пословних прихода. Пословна економија обухвата индустрију, грађевинарство и тржишне услуге.

Истраживањем нису обухваћени пословни субјекти из сектора Финансијско посредовање и Државна управа и одбрана обавезно социјално осигурање. Иако се по међународним СБС стандардима не обухватају пословни субјекти из сектора Пољопривреда, лов и шумарство, Рибарство, Образовање, Здравствени и социјални рад и Остале услужне активности, у овом истраживању она су обухваћена, али се ти подаци, ради обезбеђивања међународне упоредивости, не објављују у овој публикацији. Предузетници нису обухваћени.

## Дефиниције и методолошка објашњења

Резултати истраживања су приказани за различите нивое Класификације делатности, по територијама и према величини пословних субјеката, дефинисаној бројем запослених лица, у апсолутним бројевима. Вредносна (финансијска) обележја морају бити расположива у рачуноводственом систему и исказују се у **текућим ценама** и у националној валути.

Подаци су приказани по тзв. **организационом принципу**, тј. приписују се у целисти претежној делатности пословних субјеката.

Услед разлика у обухвату, као и у методологији и разврставању пословних субјеката, подаци о промету, бруто пословном вишку и броју запослених лица могу се разликовати од одговарајућих података у другим одељцима ове публикације.

*Број пословних субјеката* представља укупан број пословних субјеката (привредних друштава), као и део других правних лица, која су била активна барем у једном делу референтног периода.

*Број запослених лица* обухвата све запослене у пословном субјекту, укључујући власнике, ортаке и неплаћене чланове породице власника, волонтере, као и запослене који раде изван пословног субјекта а налазе се на платном списку тог пословног субјеката (продавци, запослени на пословима одржавања, испорука и сл.).

*Број запослених* представља део броја запослених лица. Запосленима се сматрају лица која су са послодавцем закључила уговор о раду на одређено или неодређено време и која су плаћена од послодавца за свој рад. Такође, укључују се и запослени који су на краћем одсуству (боловање, плаћено одсуство и сл.), запослени са скраћеним радним временом, сезонски и повремени радници, они који раде код куће на основу споразума с послодавцем, приправници, као и запослени власници и чланови породице који су на платном списку предузећа. Не обухватају се агенцијски радници који се повремено ангажују преко агенција, лица која су на дужем одсуству, као ни волонтери.

## Coverage

The SBS-01 survey covers active enterprises (incorporated enterprises) engaged in production and selling of goods and services, as well as the part of other legal units which produce goods and services for market, which income from selling of goods and services is more than 50% of total operating income. Business economy includes Industry, Construction and market services.

In the SBS-01 survey enterprises from the sections (Financial Intermediation) and (Public Administration and Defense; Compulsory Social security) are excluded. Although enterprises from sections (Agriculture, Hunting and Forestry), (Fishing), (Education), (Health and Social work) and (Other business services) should be excluded according to international SBS standards, they are included in this survey, but those data are not published in this publication in order to have comparable data at the international level. Entrepreneurs are not included.

## Definitions and methodological remarks

The survey's results are presented on different levels of Classification of Activities, by territories and enterprise' size defined by number of persons employed, in absolute numbers. Valuable (financial) items should be available in accounting system and are given **at current prices** in national currency.

The survey's results are presented by **organizational principle**, i.e. they are attributed on the whole to the primary activity of an enterprise.

Due to differences in coverage, as well as in methodology and classification of enterprises, data on turnover, gross operating surplus and number of persons employed could differ from corresponding data shown in the other chapters in this publication.

*Number of enterprises* includes total number of enterprises (incorporated enterprises), as well as part of the other legal units, which were active at least in one part of the reference period.

*Number of persons employed* corresponds to the total number of persons who work in enterprise, including owners, partners and unpaid family workers, voluntary workers, as well as persons who work outside the enterprise who belong to it and are paid by it (sales representatives, maintenance teams, delivery personnel etc.).

*Number of employees* presents the part of the number of persons employed. Employees are defined as persons who concluded a work contract with employer on definite or indefinite period and are paid for their work by employer. All persons absent for a short period are included (sick leave, paid leave etc.), part-time workers, seasonal workers, home workers who have a contract with employer, apprentices, as well as owners and family workers who are on the payroll. Excluded are agency workers who are temporarily engaged from agencies, persons who are on long-term leave and voluntary workers.

*Промет* обухвата све фактурисане вредности током референтног периода које одговарају вредности производа и услуга продатих на тржишту трећим лицима. У обрачун промета укључују се сви фактурисани порези (осим ПДВ-а и сличних одбитних пореза), као и трошкови који се преносе на купца (транспорт, паковање и сл.). Искључују се попусти при продаји, снижења цена, вредност враћене робе, као и субвенције добијене од државе, финансијски, ванредни и остали приходи.

*Додата вредност по факторским трошковима* представља бруто приход из пословне активности пословног субјекта, после кориговања са пословним субвенцијама и индиректним порезима. У обрачун додате вредности укључује се вредност производње и субвенције, умањена за трошкове пореза на производе и производњу и вредност међуфазне потрошње, која обухвата трошкове материјала, трошкове производних и непроизводних услуга и део осталих личних расхода.

*Трошкови запослених* обухватају сва плаћања, у готовини или у натура, која послодавац даје стално или привремено запосленима за обављени рад у референтном периоду. Такође обухватају се порези и доприноси за социјално осигурање запослених, који иду на терет послодавца, као и остале накнаде запосленима, као што су отпремнине за раскид радног односа, награде, помоћ запосленима и њиховим породицама, накнаде за превоз, прековремени и ноћни рад и сл.

*Бруто пословни вишак* представља вишак који је пословни субјекат остварио пословном делатношћу, након надокнаде трошкова уложеног рада. Може се обрачунати као разлика између додате вредности по факторским трошковима и трошкова персонала. Из бруто пословног вишка пословни субјекат може да надокнади дугове, плаћа порезе или да финансира инвестиције. Не обухватају се финансијски и ванредни приходи.

У циљу детаљније анализе пословања пословног субјекта, на основу добијених резултата истраживања СБС-01 обрачунавају се одређени економски индикатори. У овом одељку приказани су следећи индикатори:

*Број пословних субјеката према величини* показује дистрибуцију предузећа према њиховој величини, која је дефинисана бројем запослених лица. Пословни субјекти се разврставају у четири групе: микро (0-9 запослених лица), мала (10-49 запослених лица), средња (50-249 запослених лица) и велика (250 и више запослених лица).

*Број запослених лица према величини* пословног субјекта показује дистрибуцију запослених лица према величини предузећа, која је дефинисана бројем запослених лица.

*Додата вредност по факторским трошковима према величини пословног субјекта* показује колико су пословни субјекти одређене величине (дефинисане бројем запослених лица) допринеле стварању укупне додате вредности.

*Turnover* comprises the totals invoiced by the observation unit during the reference period, which corresponds to market sales of goods and services to third parties. Turnover includes all duties and taxes (except VAT and similar deductible taxes), as well as all other charges passed on to the customer (transport, packaging etc.). Excluded are reduction in prices, rebates and discounts, value of returned packing, as well as subsidies, financial, extraordinary and other incomes.

*Value added by factor costs* is the gross income from operating activities after adjusting for subsidies and indirect taxes. In calculation of value added production, value and subsidies on products and production are included, reduced for taxes on production, taxes on products and value of intermediate consumption which includes cost of materials, cost of industrial services, cost of non-industrial services and part of other personal costs.

*Personnel costs* are defined as the total remuneration, in cash or in kind, payable by an employer to regular and temporary employees in return for work done by the latter during the reference period. It also includes taxes and employees' social security contributions payable by employer, as well as other personnel costs such as payments in consideration of dismissal, gratuities, performance bonuses, cost of living and family allowances, transport, overtime and night work etc.

*Gross operating surplus* is the surplus generated by operating activities of enterprise after labour factor input has been remunerated. It can be calculated from the value added at factor cost less the personnel costs. It is the surplus available to a unit, which is used for debts' payout, payment of taxes and possible financing of its investments. Excluded are financial and extraordinary incomes.

In order to analyze the performance of enterprises some economic indicators were elaborated based on SBS-01 survey results. In this chapter the following indicators are presented:

*Number of enterprises by size* shows distribution of number of enterprises by enterprise size, which is defined by number of persons employed. Enterprises are classified in four groups: micro (0-9 persons employed), small-size (10-49 persons employed), medium-size (50-249 persons employed) and large enterprises (250 and more persons employed).

*Number of persons employed by size of enterprise* shows distribution of number of persons employed by enterprise's size, which is defined by number of persons employed.

*Value added by factor costs* shows contribution of enterprises from certain size group (defined by number of employees) to the total value added.



*Продуктивност рада.* Према методологији која се примењује у земљама ЕУ, основни индикатор за мерење продуктивности рада је додата вредност по запосленом лицу. Овај индикатор показује колико је створено додате вредности по запосленом лицу. Обрачунава се тако што се остварена додата вредност у некој делатности дели бројем запослених лица у тој делатности.

*Продуктивност коригована зарадама.* Код мерења продуктивности, где се као инпут рада користи број запослених лица, проблем је што се радници с пуним и скраћеним радним временом, као и привремено одсутни радници, третирају као један запослени. Ово се посебно уочава у делатностима са високим учешћем радника са скраћеним радним временом. Због тога се овако обрачуната продуктивност коригује просечним трошковима запослених. Продуктивност коригована зарадама изражава се процентуално и обрачунава се на следећи начин:

*Продуктивност коригована зарадама =*  
 Продуктивност рада / Просечни трошкови запослених  
 или  
 Додата вредност /  
 Трошкови запослених / коефицијент (број запослених /  
 број запослених лица)

*Просечни трошкови запослених* обрачунавају се тако што се трошкови запослених у некој делатности поделе бројем запослених у тој делатности.

*Профитабилност* показује колико је процентуално учешће бруто пословног вишка у некој делатности у оствареном промету те делатности, тј. колико сваки динар прихода од продаје учествује у стварању пословног вишка. Виши ниво учешћа указује на боље перформансе предузећа и његову бољу зарађивачку способност.

#### Методолошки материјали

Детаљна објашњења објављена су у едицији РЗС *Билтени* (у свесци бр. 489/2008) и у Упутству за попуњавање обрасца "Годишње структурно истраживање о пословању предузећа (СБС-01)".

*Apparent labour productivity.* According to the EU methodology, value added at factor costs per person employed is the basic indicator for measuring the labour productivity. This indicator shows the value added generated by each person employed. It is calculated from value added in certain activity divided by number of persons employed in that activity.

*Wage adjusted labour productivity.* In measuring of productivity where number of persons employed is used as labour input, the problem is that full-time, part-time and temporary absent workers are treated as one person employed. This is specific for activities with a large share of part-time workers. Because of that apparent labour productivity calculated in this way should be corrected with the average personnel costs. Wage adjusted labour productivity is expressed as a percentage and is calculated as follows:

*Wage adjusted labour productivity =*  
 Apparent labour productivity / Average personnel costs  
 or  
 Value added at factor costs /  
 Personnel costs / coefficient (number of employees / number of persons employed)

*Average personnel costs* are calculated from personnel costs in certain activity divided to the number of employees in that activity.

*Profitability* shows the share of gross operating surplus in turnover in certain activity, expressed as a percentage i.e. how each RSD of turnover generates gross operating surplus. Higher profitability points to better enterprise' performance and earning capability.

#### Methodological papers

Detailed explanations have been published in the edition SORS *Bulletins* (No 489/2008) and in the Guidelines for filling in of "Annual Structural Survey on Enterprises (SBS-01)".

## 14.1. ОСНОВНИ ПОКАЗАТЕЉИ ПОСЛОВНИХ СУБЈЕКТА, 2008.

## BASIC INDICATORS OF ENTERPRISES' OPERATIONS, 2008

	Број пословних субјеката <i>Number of enterprises</i>		Број запослених лица <i>Number of persons employed</i>		Промет <i>Turnover</i>		Додата вредност по факторским трошковима <i>Value added at factor costs</i>		
	број <i>Number</i>	%	број <i>Number</i>	%	млн. РСД <i>mill. RSD</i>	%	млн. РСД <i>mill. RSD</i>	%	
<b>РЕПУБЛИКА СРБИЈА / REPUBLIC OF SERBIA</b>									
<b>Укупно</b>	<b>81567</b>	<b>100,0</b>	<b>1081589</b>	<b>100,0</b>	<b>5878011</b>	<b>100,0</b>	<b>1214939</b>	<b>100,0</b>	<b>Total</b>
Вађење руда и камена	286	0,4	25201	2,3	84390	1,5	29835	2,5	Mining and quarrying
Прерађивачка индустрија	18453	22,6	417348	38,6	1854872	31,6	390568	32,1	Manufacturing
Производња електричне енергије, гаса и воде	325	0,4	47989	4,4	367039	6,2	77208	6,4	Electricity, gas and water supply
Грађевинарство	6005	7,4	95384	8,8	363612	6,2	137462	11,3	Construction
Трговина на велико и мало, поправка	35761	43,8	247403	22,9	2359241	40,1	267474	22,0	Wholesale and retail trade, repair
Хотели и ресторани	1889	2,3	25812	2,4	37197	0,6	14544	1,2	Hotels and restaurants
Саобраћај, складиштење и везе	5807	7,1	123454	11,4	492454	8,4	173375	14,3	Transport, storage and communications
Послови с некретнинама, изнајмљивање	13041	16,0	98998	9,2	319206	5,4	124473	10,2	Real estate activities, renting
<b>Централна Србија / Central Serbia</b>									
<b>Свега</b>	<b>60884</b>	<b>100,0</b>	<b>829752</b>	<b>100,0</b>	<b>4236346</b>	<b>100,0</b>	<b>953914</b>	<b>100,0</b>	<b>All</b>
Вађење руда и камена	250	0,4	23523	2,8	53560	1,3	27033	2,8	Mining and quarrying
Прерађивачка индустрија	13690	22,5	296364	35,7	1103189	26,0	258206	27,1	Manufacturing
Производња електричне енергије, гаса и воде	222	0,4	38999	4,7	307054	7,2	65215	6,8	Electricity, gas and water supply
Грађевинарство	4438	7,3	74317	9,0	290516	6,9	116287	12,2	Construction
Трговина на велико и мало, поправка	26273	43,1	185319	22,3	1795518	42,4	211620	22,2	Wholesale and retail trade, repair
Хотели и ресторани	1507	2,5	22205	2,7	32494	0,8	12898	1,4	Hotels and restaurants
Саобраћај, складиштење и везе	4189	6,9	105966	12,8	370605	8,7	154293	16,2	Transport, storage and communications
Послови с некретнинама, изнајмљивање	10315	16,9	83059	10,0	283410	6,7	108362	11,4	Real estate activities, renting
<b>Војводина / Vojvodina</b>									
<b>Свега</b>	<b>20683</b>	<b>100,0</b>	<b>251837</b>	<b>100,0</b>	<b>1641665</b>	<b>100,0</b>	<b>261025</b>	<b>100,0</b>	<b>All</b>
Вађење руда и камена	36	0,2	1678	0,7	30829	1,9	2802	1,1	Mining and quarrying
Прерађивачка индустрија	4763	23,0	120984	48,0	751684	45,8	132362	50,7	Manufacturing
Производња електричне енергије, гаса и воде	103	0,5	8990	3,6	59984	3,7	11993	4,6	Electricity, gas and water supply
Грађевинарство	1567	7,6	21067	8,4	73096	4,5	21176	8,1	Construction
Трговина на велико и мало, поправка	9488	45,9	62084	24,7	563723	34,3	55855	21,4	Wholesale and retail trade, repair
Хотели и ресторани	382	1,8	3607	1,4	4703	0,3	1646	0,6	Hotels and restaurants
Саобраћај, складиштење и везе	1618	7,8	17488	6,9	121849	7,4	19082	7,3	Transport, storage and communications
Послови с некретнинама, изнајмљивање	2726	13,2	15939	6,3	35796	2,2	16111	6,2	Real estate activities, renting
<b>Косово и Метохија / Kosovo and Metohia</b>									
<b>Свега</b>	...	...	...	...	...	...	...	...	<b>All</b>

14.2. ОСНОВНИ ПОКАЗАТЕЉИ ПОСЛОВНИХ СУБЈЕКТА, ПО  
КЛАСИФИКАЦИЈИ ДЕЛАТНОСТИ, 2008.<sup>1)</sup>BASIC INDICATORS OF ENTERPRISES' OPERATIONS,  
BY CLASSIFICATION OF ACTIVITIES, 2008 <sup>1)</sup>

	Број пословних субјекта <i>Number of enterprises</i>		Број запослених лица <i>Number of persons employed</i>		Промет <i>Turnover</i>		
	број <i>Number</i>	%	број <i>Number</i>	%	мил. РСД <i>mill. RSD</i>	%	
<b>Укупно</b>	<b>81567</b>	<b>100,0</b>	<b>1081589</b>	<b>100,0</b>	<b>5878011</b>	<b>100,0</b>	<b>Total</b>
<b>Вађење руда и камена</b>	286	0,4	25201	2,3	84390	1,5	<b>Mining and quarrying</b>
Вађење угља	11	0,0	16063	1,5	35279	0,6	Mining of coal
Вађење сирове нафте и гаса, услуге	4	0,0	1026	0,1	28532	0,5	Mining of crude petroleum and natural gas, services
Вађење руда метала	17	0,0	3761	0,3	5698	0,1	Mining of metal ores
Вађење осталих руда и камена	254	0,4	4351	0,4	14881	0,3	Mining of other ores and stone
<b>Прерађивачка индустрија</b>	<b>18453</b>	<b>22,6</b>	<b>417348</b>	<b>38,6</b>	<b>1854872</b>	<b>31,6</b>	<b>Manufacturing</b>
Производња прехранбених производа и пића	3222	4,0	86385	8,0	499085	8,5	Manufacture of food products and beverages
Производња дуванских производа	14	0,0	2242	0,2	58732	1,0	Manufacture of tobacco
Производња текстилних предива и тканина	638	0,8	16031	1,5	20028	0,3	Manufacture of textile yarns and textiles
Производња одевних предмета и крзна	967	1,2	19574	1,8	22657	0,3	Manufacture of wearing apparel and fur
Производња коже, предмета од коже и обуће	324	0,4	12222	1,1	12124	0,2	Manufacture of leather articles, footwear
Прерада и производи од дрвета и плуте	1378	1,7	11503	1,1	28265	0,5	Manufacture of wood and products of wood and cork
Производња целулозе, папира и прерада папира	627	0,8	7975	0,7	43811	0,7	Manufacture of pulp, paper and paper products
Издавање, штампање и репродукција	2084	2,6	18966	1,8	65744	1,1	Publishing, printing and reproduction
Производња кокса и деривата нафте	44	0,1	8063	0,7	210438	3,6	Manufacture of coke and refined petroleum products
Производња хемикалија и хемијских производа	761	0,9	24849	2,3	177124	3,0	Manufacture of chemicals and chemical products
Производња производа од гуме и пластике	1063	1,3	21553	2,0	80641	1,4	Manufacture of rubber and plastic products
Производња производа од осталих минерала	750	0,9	20112	1,9	68973	1,2	Manufacture of other non-metallic mineral products
Производња основних метала	284	0,3	19499	1,8	153068	2,6	Manufacture of basic metals
Производња металних производа, осим машина	1974	2,4	33478	3,1	103734	1,8	Manufacture of metal products, except machinery
Производња осталих машина и уређаја	888	1,1	33486	3,1	63202	1,1	Manufacture of machinery and equipment n.e.c.
Производња канцеларијских и рачунских машина	617	0,8	5257	0,5	55168	0,9	Manufacture of office machinery and computers
Производња др. електричних машина и апарата	430	0,5	17003	1,6	44137	0,8	Manufacture of elect. machinery and apparatus n.e.c.
Производња радио, ТВ и комуникационе опреме	229	0,3	3166	0,3	13297	0,2	Manufacture of radio, TV and communication equip.
Производња прецизних и оптичких инструмената	461	0,6	5560	0,5	17871	0,3	Manufacture of precision and optical instruments
Производња моторних возила и приколица	218	0,3	21080	1,9	36709	0,6	Manufacture of motor vehicles and trailers
Производња осталих саобраћајних средстава	119	0,1	7395	0,7	11421	0,2	Manufacture of other transport equipment
Производња намештаја и сл. производа	984	1,2	18344	1,7	40063	0,7	Manufacture of furniture and similar products
Рециклажа	377	0,5	3605	0,3	28579	0,5	Recycling

<sup>1)</sup> Без података за Косово и Метохију.<sup>1)</sup> Kosovo and Metohia data not included.

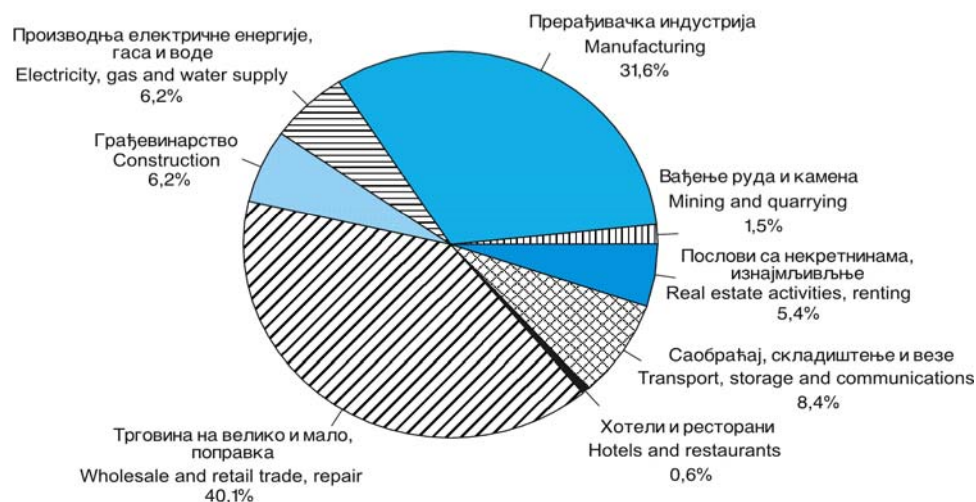
14.2. ОСНОВНИ ПОКАЗАТЕЉИ ПОСЛОВНИХ СУБЈЕКТА, ПО  
КЛАСИФИКАЦИЈИ ДЕЛАТНОСТИ, 2008.<sup>1)</sup> (наставак)BASIC INDICATORS OF ENTERPRISES' OPERATIONS,  
BY CLASSIFICATION OF ACTIVITIES, 2008.<sup>1)</sup>

(continued)

	Број пословних субјекта <i>Number of enterprises</i>		Број запослених лица <i>Number of persons employed</i>		Промет <i>Turnover</i>		
	број <i>Number</i>	%	број <i>Number</i>	%	мил. РСД <i>mill. RSD</i>	%	
<b>Производња електричне енергије, гаса и воде</b>	<b>325</b>	<b>0,4</b>	<b>47989</b>	<b>4,4</b>	<b>367039</b>	<b>6,2</b>	<b>Electricity, gas and water supply</b>
Производња електричне енергије, гаса и топле воде	167	0,2	28745	2,6	344743	5,9	Electricity, gas and hot water supply
Пречишћавање и дистрибуција воде	158	0,2	19244	1,8	22296	0,4	Purification and distribution of water
<b>Грађевинарство</b>	<b>6005</b>	<b>7,4</b>	<b>95384</b>	<b>8,8</b>	<b>363612</b>	<b>6,2</b>	<b>Construction</b>
<b>Трговина на велико и мало, поправка</b>	<b>35761</b>	<b>43,8</b>	<b>247403</b>	<b>22,9</b>	<b>2359241</b>	<b>40,1</b>	<b>Wholesale and retail trade, repair</b>
Продаја и поправка возила	3494	4,3	27702	2,6	326124	5,5	Sale and repair of vehicles
Трговина на велико и посредовање	25995	31,9	154648	14,3	1692305	28,8	Wholesale trade and commission trade
Трговина на мало, осим возилима; поправка	6272	7,7	65053	6,0	340811	5,8	Retail trade, except vehicles; repair
<b>Хотели и ресторани</b>	<b>1889</b>	<b>2,3</b>	<b>25812</b>	<b>2,4</b>	<b>37197</b>	<b>0,6</b>	<b>Hotels and restaurants</b>
<b>Саобраћај, складиштење и везе</b>	<b>5807</b>	<b>7,1</b>	<b>123454</b>	<b>11,4</b>	<b>492454</b>	<b>8,4</b>	<b>Transport, storage and communications</b>
Копнени саобраћај и ценоводни транспорт	2980	3,7	67224	6,2	248694	4,2	Land transport; transport via pipelines
Водени саобраћај	45	0,1	1016	0,1	2405	0,0	Water transport
Ваздушни саобраћај	32	0,0	1959	0,2	13667	0,2	Air transport
Пратеће активности и путничке агенције	2311	2,8	20942	1,9	69540	1,2	Supporting and travel agencies activities
Поштанске активности и телекомуникације	439	0,5	32313	3,0	158148	2,7	Post activities and telecommunications
<b>Послови с некретнинама, изнајмљивање</b>	<b>13041</b>	<b>16,0</b>	<b>98998</b>	<b>9,2</b>	<b>319206</b>	<b>5,4</b>	<b>Real estate activities; renting</b>
Послови с некретнинама	1239	1,5	4620	0,4	17070	0,3	Real estate activities
Изнајмљивање машина и опреме	306	0,4	1384	0,1	5117	0,1	Renting of machinery and equipment
Компјутерске и сродне активности	1398	1,7	7802	0,7	29160	0,5	Computer and related activities
Истраживање и развој	252	0,3	6745	0,6	14035	0,2	Research and development
Остале пословне активности	9846	12,1	78447	7,3	253824	4,3	Other business activities

Граф 14.1. СТРУКТУРА ПРОМЕТА ПОСЛОВНИХ СУБЈЕКТА, ПО ДЕЛАТНОСТИ, 2008.

TURNOVER STRUCTURE OF ENTERPRISES, BY ACTIVITIES, 2008



14.3. СТРУКТУРА ДОДАТЕ ВРЕДНОСТИ, 2008.<sup>1)</sup>VALUE ADDED STRUCTURE, 2008<sup>1)</sup>

	Додата вредност по факторским трошковима <i>Value added at factor costs</i>		Трошкови запослених <i>Personnel costs</i>		Бруто пословни вишак <i>Gross operating surplus</i>	
	мил. РСД <i>mill. RSD</i>	%	мил. РСД <i>mill. RSD</i>	%	мил. РСД <i>mill. RSD</i>	
<b>Укупно</b>	<b>1214939</b>	<b>100,0</b>	<b>651153</b>	<b>100,0</b>	<b>563786</b>	<b>Total</b>
<b>Вађење руда и камена</b>	<b>29835</b>	<b>2,5</b>	<b>21591</b>	<b>3,3</b>	<b>8245</b>	<b>Mining and quarrying</b>
Вађење угља	22337	1,8	15045	2,3	7292	Mining of coal
Вађење сирове нафте и гаса, услуге	2127	0,2	1171	0,2	956	Mining of crude petroleum and natural gas, services
Вађење руда метала	533	0,0	2782	0,4	-2249	Mining of metal ores
Вађење осталих руда и камена	4839	0,4	2593	0,4	2246	Mining of other ores and stone
<b>Прерађивачка индустрија</b>	<b>390568</b>	<b>32,1</b>	<b>239229</b>	<b>36,7</b>	<b>151339</b>	<b>Manufacturing</b>
Производња прехранбених производа и пића	104113	8,6	53249	8,2	50864	Manufacture of food products and beverages
Производња дуванских производа	7433	0,6	2591	0,4	4842	Manufacture of tobacco
Производња текстилних предива и тканина	6298	0,5	5810	0,9	488	Manufacture of textile yarns and textiles
Производња одевних предмета и крзна	8359	0,7	6217	1,0	2142	Manufacture of wearing apparel and fur
Производња коже, предмета од коже и обуће	5251	0,4	4370	0,7	881	Manufacture of leather articles, footwear
Прерада и производи од дрвета и плуте	5911	0,5	3607	0,6	2304	Manufacture of wood and products of wood and cork
Производња целулозе, папира и прерада папира	10378	0,9	3918	0,6	6460	Manufacture of pulp, paper and paper products
Издавање, штампање и репродукција	21920	1,8	11701	1,8	10219	Publishing, printing and reproduction
Производња кокса и деривата нафте	16345	1,3	8970	1,4	7375	Manufacture of coke and refined petroleum products
Производња хемикалија и хемијских производа	31214	2,6	22682	3,5	8532	Manufacture of chemicals and chemical products
Производња производа од гуме и пластике	22297	1,8	11432	1,8	10865	Manufacture of rubber and plastic products
Производња производа од осталих минерала	22419	1,8	11630	1,8	10789	Manufacture of other non-metallic mineral products
Производња основних метала	21224	1,7	14988	2,3	6236	Manufacture of basic metals
Производња металних производа, осим машина	26479	2,2	16502	2,5	9977	Manufacture of metal products, except machinery
Производња осталих машина и уређаја	20913	1,7	19083	2,9	1830	Manufacture of machinery and equipment n.e.c.
Производња канцеларијских и рачунских машина	8314	0,7	3726	0,6	4588	Manufacture of office machinery and computers
Производња др. електричних машина и апарата	11705	1,0	9223	1,4	2482	Manufacture of elect. machinery and apparatus n.e.c.
Производња радио, ТВ и комуникационе опреме	3027	0,2	1700	0,3	1327	Manufacture of radio, TV and communication equip.
Производња прецизних и оптичких инструмената	6441	0,5	3242	0,5	3199	Manufacture of precision and optical instruments
Производња моторних возила и приколица	11465	0,9	11244	1,7	221	Manufacture of motor vehicles and trailers
Производња осталих саобраћајних средстава	3130	0,3	3774	0,6	-644	Manufacture of other transport equipment
Производња намештаја и сл. производа	11994	1,0	7804	1,2	4190	Manufacture of furniture and similar products
Рециклажа	3938	0,3	1766	0,3	2172	Recycling

<sup>1)</sup> Без података за Косово и Метохију.<sup>1)</sup> Kosovo and Metohia data not included.

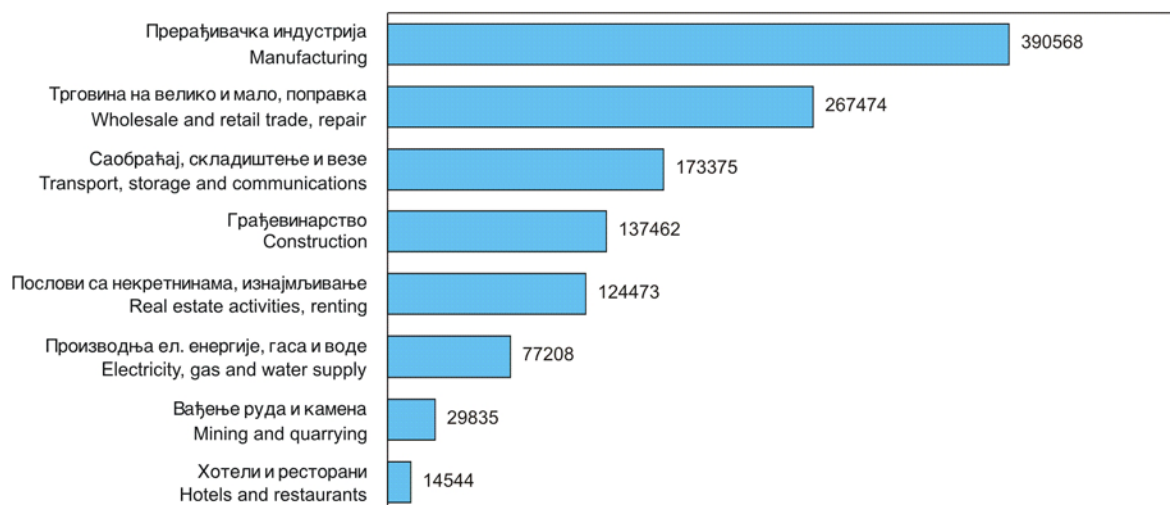
## 14.3. СТРУКТУРА ДОДАТЕ ВРЕДНОСТИ, 2008. (наставак)

## VALUE ADDED STRUCTURE, 2008 (continued)

	Додата вредност по факторским трошковима <i>Value added at factor costs</i>		Трошкови запослених <i>Personnel costs</i>		Бруто пословни вишак <i>Gross operating surplus</i>	
	мил. РСД <i>mill. RSD</i>	%	мил. РСД <i>mill. RSD</i>	%		
<b>Производња електричне енергије, гаса и воде</b>	<b>77208</b>	<b>6,4</b>	<b>41978</b>	<b>6,4</b>	<b>35230</b>	<b>Electricity, gas and water supply</b>
Производња електричне енергије, гаса и топле воде	63372	5,2	29611	4,5	33761	Electricity, gas and hot water supply
Пречишћавање и дистрибуција воде	13836	1,1	12367	1,9	1469	Purification and distribution of water
<b>Грађевинарство</b>	<b>137462</b>	<b>11,3</b>	<b>57561</b>	<b>8,8</b>	<b>79901</b>	<b>Construction</b>
<b>Трговина на велико и мало, поправка</b>	<b>267474</b>	<b>22,0</b>	<b>124879</b>	<b>19,2</b>	<b>142595</b>	<b>Wholesale and retail trade, repair</b>
Продаја и поправка возила	31383	2,6	16545	2,5	14838	Sale and repair of vehicles
Трговина на велико и посредовање	192505	15,8	80968	12,4	111537	Wholesale trade and commission trade
Трговина на мало, осим возилима; поправка	43586	3,6	27366	4,2	16220	Retail trade, except vehicles; repair
<b>Хотели и ресторани</b>	<b>14544</b>	<b>1,2</b>	<b>11705</b>	<b>1,8</b>	<b>2839</b>	<b>Hotels and restaurants</b>
<b>Саобраћај, складиштење и везе</b>	<b>173375</b>	<b>14,3</b>	<b>90386</b>	<b>13,9</b>	<b>82989</b>	<b>Transport, storage and communications</b>
Копнени саобраћај и ценоводни транспорт	56967	4,7	40589	6,2	16378	Land transport; transport via pipelines
Водени саобраћај	914	0,1	724	0,1	190	Water transport
Ваздушни саобраћај	1106	0,1	2991	0,5	-1885	Air transport
Пратеће активности и путничке агенције	28031	2,3	15656	2,4	12375	Supporting and travel agencies activities
Поштанске активности и телекомуникације	86356	7,1	30427	4,7	55929	Post activities and telecommunications
<b>Послови с некретнинама, изнајмљивање</b>	<b>124473</b>	<b>10,2</b>	<b>63824</b>	<b>9,8</b>	<b>60649</b>	<b>Real estate activities; renting</b>
Послови с некретнинама	12120	1,0	2958	0,5	9162	Real estate activities
Изнајмљивање машина и опреме	5992	0,5	860	0,1	5132	Renting of machinery and equipment
Компјутерске и сродне активности	11715	1,0	6150	0,9	5565	Computer and related activities
Истраживање и развој	7810	0,6	6918	1,1	892	Research and development
Остале пословне активности	86836	7,1	46938	7,2	39898	Other business activities

Граф 14.2. ДОДАТА ВРЕДНОСТ ПО ФАКТОРСКИМ ТРОШКОВИМА У ПОСЛОВНИМ СУБЈЕКТИМА, ПО ДЕЛАТНОСТИМА, У МИЛ. РСД, 2008.

VALUE ADDED AT FACTOR COSTS IN ENTERPRISES, BY ACTIVITIES, IN MILL. RSD, 2008



14.4. БРОЈ ПОСЛОВНИХ СУБЈЕКТА, ПРЕМА ЊИХОВОЈ ВЕЛИЧИНИ, 2008.<sup>1)</sup>NUMBER OF ENTERPRISES, BY SIZE CLASSES, 2008<sup>1)</sup>

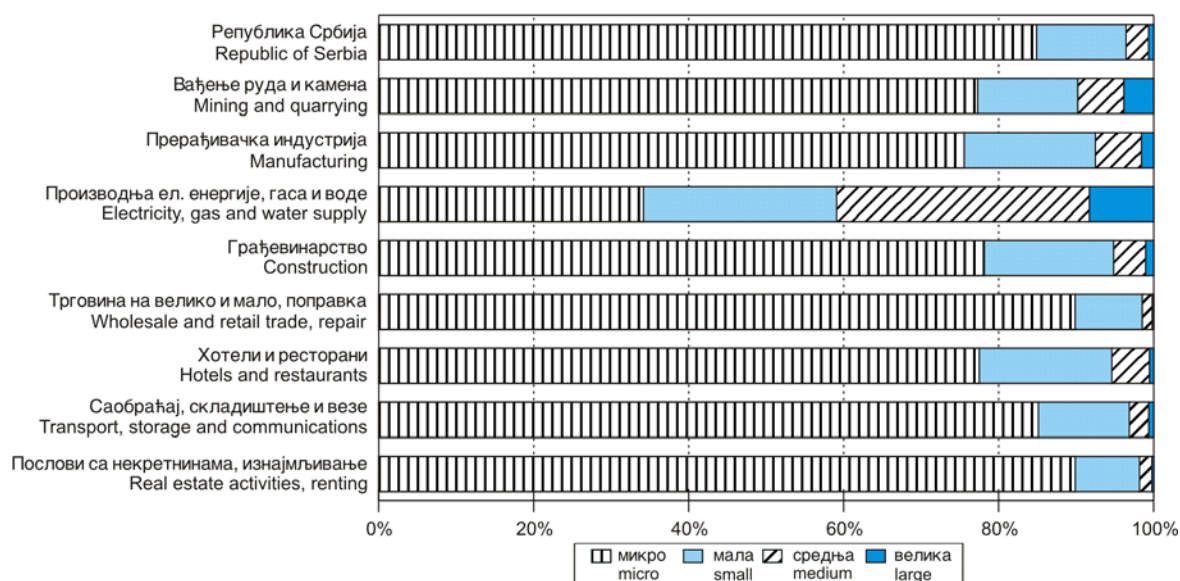
	Укупно <i>Total</i>	Величина пословних субјеката према броју запослених лица <i>Size classes of number of persons employed</i>				
		микро (0-9) <i>Micro</i> (0-9)	мала (10-49) <i>Small</i> (10-49)	средња (50-249) <i>Medium</i> (50-249)	велика (250 и више) <i>Large</i> (250 or more)	
<b>Укупно</b>	<b>81567</b>	<b>69235</b>	<b>9423</b>	<b>2372</b>	<b>537</b>	<b>Total</b>
<b>Вађење руда и камена</b>	286	221	37	17	11	<b>Mining and quarrying</b>
Вађење угља	11	8	-	1	2	Mining of coal
Вађење сирове нафте и гаса, услуге	4	3	-	-	1	Mining of crude petroleum and natural gas, services
Вађење руда метала	17	9	3	2	3	Mining of metal ores
Вађење осталих руда и камена	254	201	34	14	5	Mining of other ores and stone
<b>Прерађивачка индустрија</b>	<b>18453</b>	<b>13941</b>	<b>3123</b>	<b>1099</b>	<b>290</b>	<b>Manufacturing</b>
Производња прехранбених производа и пића	3222	2355	538	251	78	Manufacture of food products and beverages
Производња дуванских производа	14	2	6	3	3	Manufacture of tobacco
Производња текстилних предива и тканина	638	468	114	47	9	Manufacture of textile yarns and textiles
Производња одевних предмета и крзна	967	670	216	68	13	Manufacture of wearing apparel and fur
Производња коже, предмета од коже и обуће	324	216	58	41	9	Manufacture of leather articles, footwear
Прерада и производи од дрвета и плуте	1378	1117	223	37	1	Manufacture of wood and products of wood and cork
Производња целулозе, папира и прерада папира	627	510	90	21	6	Manufacture of pulp, paper and paper products
Издавање, штампање и репродукција	2084	1754	268	53	9	Publishing, printing and reproduction
Производња кокса и деривата нафте	44	32	7	4	1	Manufacture of coke and refined petroleum products
Производња хемикалија и хемијских производа	761	568	115	60	18	Manufacture of chemicals and chemical products
Производња производа од гуме и пластике	1063	805	195	49	14	Manufacture of rubber and plastic products
Производња производа од осталих минерала	750	546	125	60	19	Manufacture of other non-metallic mineral products
Производња основних метала	284	184	56	30	14	Manufacture of basic metals
Производња металних производа, осим машина	1974	1470	375	111	18	Manufacture of metal products, except machinery
Производња осталих машина и уређаја	888	634	162	68	24	Manufacture of machinery and equipment n.e.c.
Производња канцеларијских и рачунских машина	617	520	79	18	-	Manufacture of office machinery and computers
Производња др. електричних машина и апарата	430	304	81	29	16	Manufacture of elect. machinery and apparatus n.e.c.
Производња радио, ТВ и комуникационе опреме	229	169	44	16	-	Manufacture of radio, TV and communication equip.
Производња прецизних и оптичких инструмената	461	362	82	14	3	Manufacture of precision and optical instruments
Производња моторних возила и приколица	218	132	32	33	21	Manufacture of motor vehicles and trailers
Производња осталих саобраћајних средстава	119	74	23	15	7	Manufacture of other transport equipment
Производња намештаја и сл. производа	984	741	180	57	6	Manufacture of furniture and similar products
Рециклажа	377	308	54	14	1	Recycling

<sup>1)</sup> Без података за Косово и Метохију.<sup>1)</sup> Kosovo and Metohia data not included.

## 14.4. БРОЈ ПОСЛОВНИХ СУБЈЕКТА, ПРЕМА ЊИХОВОЈ ВЕЛИЧИНИ, 2008. (наставак)

## NUMBER OF ENTERPRISES, BY SIZE CLASSES, 2008 (continued)

	Укупно Total	Величина пословних субјеката према броју запослених лица Size classes of number of persons employed				
		микро (0-9) Micro (0-9)	мала (10-49) Small (10-49)	средња (50-249) Medium (50-249)	велика (250 и више) Large (250 or more)	
<b>Производња електричне енергије, гаса и воде</b>	<b>325</b>	<b>111</b>	<b>81</b>	<b>106</b>	<b>27</b>	<b>Electricity, gas and water supply</b>
Производња електричне енергије, гаса и топле воде	167	87	36	29	15	Electricity, gas and hot water supply
Пречишћавање и дистрибуција воде	158	24	45	77	12	Purification and distribution of water
<b>Грађевинарство</b>	<b>6005</b>	<b>4693</b>	<b>1002</b>	<b>248</b>	<b>62</b>	<b>Construction</b>
<b>Трговина на велико и мало, поправка</b>	<b>35761</b>	<b>32140</b>	<b>3095</b>	<b>458</b>	<b>68</b>	<b>Wholesale and retail trade, repair</b>
Продаја и поправка возила	3494	3019	417	50	8	Sale and repair of vehicles
Трговина на велико и посредовање	25995	23558	2128	274	35	Wholesale trade and commission trade
Трговина на мало, осим возилима; поправка	6272	5563	550	134	25	Retail trade, except vehicles; repair
<b>Хотели и ресторани</b>	<b>1889</b>	<b>1464</b>	<b>323</b>	<b>92</b>	<b>10</b>	<b>Hotels and restaurants</b>
<b>Саобраћај, складиштење и везе</b>	<b>5807</b>	<b>4943</b>	<b>681</b>	<b>146</b>	<b>37</b>	<b>Transport, storage and communications</b>
Копнени саобраћај и ценоводни транспорт	2980	2457	415	88	20	Land transport; transport via pipelines
Водени саобраћај	45	39	2	3	1	Water transport
Ваздушни саобраћај	32	27	4	-	1	Air transport
Пратеће активности и путничке агенције	2311	2047	216	39	9	Supporting and travel agencies activities
Поштанске активности и телекомуникације	439	373	44	16	6	Post activities and telecommunications
<b>Послови с некретнинама, изнајмљивање</b>	<b>13041</b>	<b>11722</b>	<b>1081</b>	<b>206</b>	<b>32</b>	<b>Real estate activities; renting</b>
Послови с некретнинама	1239	1182	47	8	2	Real estate activities
Изнајмљивање машина и опреме	306	280	24	2	-	Renting of machinery and equipment
Компјутерске и сродне активности	1398	1255	124	19	-	Computer and related activities
Истраживање и развој	252	177	41	30	4	Research and development
Остале пословне активности	9846	8828	845	147	26	Other business activities

Граф 14.3. БРОЈ ПОСЛОВНИХ СУБЈЕКТА, ПРЕМА ЊИХОВОЈ ВЕЛИЧИНИ, 2008.  
NUMBER OF ENTERPRISES, BY SIZE CLASSES, 2008



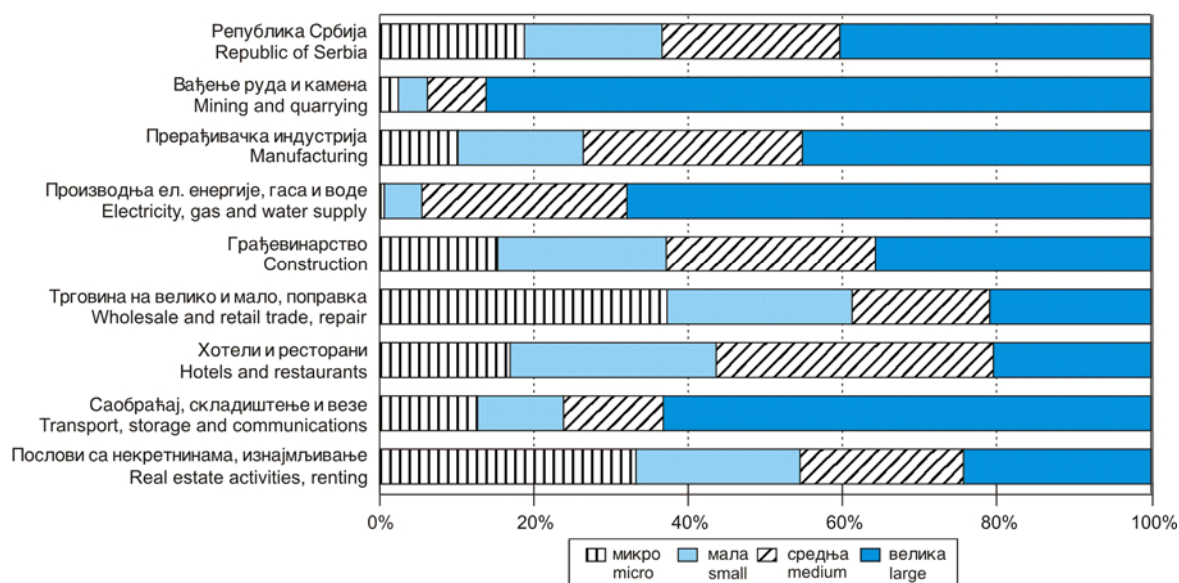
14.5. БРОЈ ЗАПОСЛЕНИХ ЛИЦА, ПРЕМА ВЕЛИЧИНИ  
ПОСЛОВНОГ СУБЈЕКТА, 2008.<sup>1)</sup>NUMBER OF PERSONS EMPLOYED, BY SIZE  
OF AN ENTERPRISE, 2008<sup>1)</sup>

	Укупно <i>Total</i>	Величина пословних субјеката према броју запослених лица <i>Size classes of number of persons employed</i>				
		микро (0-9) <i>Micro</i> (0-9)	мала (10-49) <i>Small</i> (10-49)	средња (50-249) <i>Medium</i> (50-249)	велика (250 и више) <i>Large</i> (250 or more)	
<b>Укупно</b>	<b>1081589</b>	<b>203027</b>	<b>193125</b>	<b>249300</b>	<b>436137</b>	<b>Total</b>
<b>Вађење руда и камена</b>	<b>25201</b>	<b>611</b>	<b>955</b>	<b>1910</b>	<b>21725</b>	<b>Mining and quarrying</b>
Вађење угља	16063	12	-	133	15918	Mining of coal
Вађење сирове нафте и гаса, услуге	1026	4	-	-	1022	Mining of crude petroleum and natural gas, services
Вађење руда метала	3761	15	96	306	3344	Mining of metal ores
Вађење осталих руда и камена	4351	580	859	1471	1441	Mining of other ores and stone
<b>Прерађивачка индустрија</b>	<b>417348</b>	<b>42369</b>	<b>67858</b>	<b>118463</b>	<b>188658</b>	<b>Manufacturing</b>
Производња прехранбених производа и пића	86385	6564	12555	28123	39143	Manufacture of food products and beverages
Производња дуванских производа	2242	5	152	469	1616	Manufacture of tobacco
Производња текстилних предива и тканина	16031	1356	2781	5238	6656	Manufacture of textile yarns and textiles
Производња одевних предмета и крзна	19574	2004	4814	6634	6122	Manufacture of wearing apparel and fur
Производња коже, предмета од коже и обуће	12222	639	1391	4346	5846	Manufacture of leather articles, footwear
Прерада и производи од дрвета и плуте	11503	3202	4518	3458	325	Manufacture of wood and products of wood and cork
Производња целулозе, папира и прерада папира	7975	1537	1908	2190	2340	Manufacture of pulp, paper and paper products
Издавање, штампање и репродукција	18966	5174	5619	5040	3133	Publishing, printing and reproduction
Производња кокса и деривата нафте	8063	71	141	534	7317	Manufacture of coke and refined petroleum products
Производња хемикалија и хемијских производа	24849	1639	2344	6286	14580	Manufacture of chemicals and chemical products
Производња производа од гуме и пластике	21553	2568	3934	5277	9774	Manufacture of rubber and plastic products
Производња производа од осталих минерала	20112	1621	2597	6347	9547	Manufacture of other non-metallic mineral products
Производња основних метала	19499	556	1226	4001	13716	Manufacture of basic metals
Производња металних производа, осим машина	33478	4801	8148	11974	8555	Manufacture of metal products, except machinery
Производња осталих машина и уређаја	33486	2054	3424	6841	21167	Manufacture of machinery and equipment n.e.c.
Производња канцеларијских и рачунских машина	5257	1817	1565	1875	-	Manufacture of office machinery and computers
Производња др. електричних машина и апарата	17003	985	1758	3240	11020	Manufacture of elect. machinery and apparatus n.e.c.
Производња радио, ТВ и комуникационе опреме	3166	581	950	1635	-	Manufacture of radio, TV and communication equipment
Производња прецизних и оптичких инструмената	5560	1210	1845	1612	893	Manufacture of precision and optical instruments
Производња моторних возила и приколица	21080	392	687	3904	16097	Manufacture of motor vehicles and trailers
Производња осталих саобраћајних средстава	7395	190	477	2184	4544	Manufacture of other transport equipment
Производња намештаја и сл. производа	18344	2461	3967	5918	5998	Manufacture of furniture and similar products
Рециклажа	3605	942	1057	1337	269	Recycling

<sup>1)</sup> Без података за Косово и Метохију.<sup>1)</sup> Kosovo and Metohia data not included.

14.5. БРОЈ ЗАПОСЛЕНИХ ЛИЦА, ПРЕМА ВЕЛИЧИНИ  
ПОСЛОВНОГ СУБЈЕКТА, 2008. (наставак)NUMBER OF PERSONS EMPLOYED, BY SIZE  
ENTERPRISE, 2008 (continued)

	Укупно <i>Total</i>	Величина пословних субјеката према броју запослених лица <i>Size classes of number of persons employed</i>				
		микро (0-9) <i>Micro</i> (0-9)	мала (10-49) <i>Small</i> (10-49)	средња (50-249) <i>Medium</i> (50-249)	велика (250 и више) <i>Large</i> (250 or more)	
		<b>Производња електричне енергије, гаса и воде</b>	<b>47989</b>	<b>287</b>	<b>2346</b>	
Производња електричне енергије, гаса и топле воде	28745	194	1045	2882	24624	Electricity, gas and hot water supply
Пречишћавање и дистрибуција воде	19244	93	1301	9868	7982	Purification and distribution of water
<b>Грађевинарство</b>	<b>95384</b>	<b>14598</b>	<b>20864</b>	<b>25850</b>	<b>34072</b>	<b>Construction</b>
<b>Трговина на велико и мало, поправка</b>	<b>247403</b>	<b>92223</b>	<b>59356</b>	<b>44128</b>	<b>51696</b>	<b>Wholesale and retail trade, repair</b>
Продаја и поправка возила	27702	9562	8023	4732	5385	Sale and repair of vehicles
Трговина на велико и посредовање	154648	65549	40420	24964	23715	Wholesale trade and commission trade
Трговина на мало, осим возилима; поправка	65053	17112	10913	14432	22596	Retail trade, except vehicles; repair
<b>Хотели и ресторани</b>	<b>25812</b>	<b>4367</b>	<b>6902</b>	<b>9277</b>	<b>5266</b>	<b>Hotels and restaurants</b>
<b>Саобраћај, складиштење и везе</b>	<b>123454</b>	<b>15660</b>	<b>13787</b>	<b>15943</b>	<b>78064</b>	<b>Transport, storage and communications</b>
Копнени саобраћај и ценоводни транспорт	67224	7607	8304	9358	41955	Land transport; transport via pipelines
Водени саобраћај	1016	124	20	298	574	Water transport
Ваздушни саобраћај	1959	62	81	-	1816	Air transport
Пратеће активности и путничке агенције	20942	6726	4370	4491	5355	Supporting and travel agencies activities
Поштанске активности и телекомуникације	32313	1141	1012	1796	28364	Post activities and telecommunications
<b>Послови с некретнинама, изнајмљивање</b>	<b>98998</b>	<b>32912</b>	<b>21057</b>	<b>20979</b>	<b>24050</b>	<b>Real estate activities; renting</b>
Послови с некретнинама	4620	2172	863	930	655	Real estate activities
Изнајмљивање машина и опреме	1384	687	463	234	-	Renting of machinery and equipment
Компјутерске и сродне активности	7802	3886	2433	1483	-	Computer and related activities
Истраживање и развој	6745	486	817	3499	1943	Research and development
Остале пословне активности	78447	25681	16481	14833	21452	Other business activities

Граф 14.4. БРОЈ ЗАПОСЛЕНИХ ЛИЦА, ПРЕМА ВЕЛИЧИНИ ПОСЛОВНОГ СУБЈЕКТА, 2008.  
NUMBER OF PERSONS EMPLOYED, BY ENTERPRISE SIZE-CLASSES, 2008

14.6. ДОДАТА ВРЕДНОСТ ПО ФАКТОРСКИМ ТРОШКОВИМА,  
ПРЕМА ВЕЛИЧИНИ ПОСЛОВНОГ СУБЈЕКТА, 2008.<sup>1)</sup>VALUE ADDED AT FACTOR COSTS,  
BY SIZE OF AN ENTERPRISE, 2008.<sup>1)</sup>

млн. РСД

mill. RSD

	Укупно <i>Total</i>	Величина пословних субјеката према броју запослених лица <i>Size classes of number of persons employed</i>				
		микро (0-9) <i>Micro</i> (0-9)	мала (10-49) <i>Small</i> (10-49)	средња (50-249) <i>Medium</i> (50-249)	велика (250 и више) <i>Large</i> (250 or more)	
<b>Укупно</b>	<b>1214939</b>	<b>171506</b>	<b>236786</b>	<b>244758</b>	<b>561890</b>	<b>Total</b>
<b>Вађење руда и камена</b>	<b>29835</b>	<b>518</b>	<b>1247</b>	<b>2040</b>	<b>26030</b>	<b>Mining and quarrying</b>
Вађење угља	22337	-22	-	188	22171	Mining of coal
Вађење сирове нафте и гаса, услуге	2127	4	-	-	2122	Mining of crude petroleum and natural gas, services
Вађење руда метала	533	-1	41	-3	496	Mining of metal ores
Вађење осталих руда и камена	4839	537	1206	1855	1241	Mining of other ores and stone
<b>Прерађивачка индустрија</b>	<b>390568</b>	<b>30298</b>	<b>61094</b>	<b>101321</b>	<b>197854</b>	<b>Manufacturing</b>
Производња прехранбених производа и пића	104113	3060	9515	23952	67586	Manufacture of food products and beverages
Производња дуванских производа	7433	1	35	630	6767	Manufacture of tobacco
Производња текстилних предива и тканина	6298	491	1631	2186	1991	Manufacture of textile yarns and textiles
Производња одевних предмета и крзна	8359	860	2475	2821	2203	Manufacture of wearing apparel and fur
Производња коже, предмета од коже и обуће	5251	311	670	1974	2296	Manufacture of leather articles, footwear
Прерада и производи од дрвета и плуте	5911	1373	2924	1503	111	Manufacture of wood and products of wood and cork
Производња целулозе, папира и прерада папира	10378	1607	1774	4861	2136	Manufacture of pulp, paper and paper products
Издавање, штампање и репродукција	21920	4607	6906	5862	4545	Publishing, printing and reproduction
Производња кокса и деривата нафте	16345	62	162	925	15196	Manufacture of coke and refined petroleum products
Производња хемикалија и хемијских производа	31214	1199	2479	10127	17409	Manufacture of chemicals and chemical products
Производња производа од гуме и пластике	22297	1641	3694	4464	12497	Manufacture of rubber and plastic products
Производња производа од осталих минерала	22419	951	2422	5380	13665	Manufacture of other non-metallic mineral products
Производња основних метала	21224	441	1249	1896	17638	Manufacture of basic metals
Производња металних производа, осим машина	26479	3289	7327	10281	5581	Manufacture of metal products, except machinery
Производња осталих машина и уређаја	20913	1610	4103	4771	10429	Manufacture of machinery and equipment n.e.c.
Производња канцеларијских и рачунских машина	8314	1570	2800	3945	-	Manufacture of office machinery and computers
Производња др. електричних машина и апарата	11705	853	2346	2408	6098	Manufacture of elect. machinery and apparatus n.e.c.
Производња радио, ТВ и комуникационе опреме	3027	575	1298	1154	-	Manufacture of radio, TV and communication equip.
Производња прецизних и оптичких инструмената	6441	1167	2438	1440	1396	Manufacture of precision and optical instruments
Производња моторних возила и приколица	11465	2507	947	2314	5698	Manufacture of motor vehicles and trailers
Производња осталих саобраћајних средстава	3130	144	309	1426	1251	Manufacture of other transport equipment
Производња намештаја и сл. производа	11994	1359	2327	5151	3157	Manufacture of furniture and similar products
Рециклажа	3938	621	1263	1848	207	Recycling

<sup>1)</sup> Без података за Косово и Метохију.<sup>1)</sup> Kosovo and Metohia data not included.

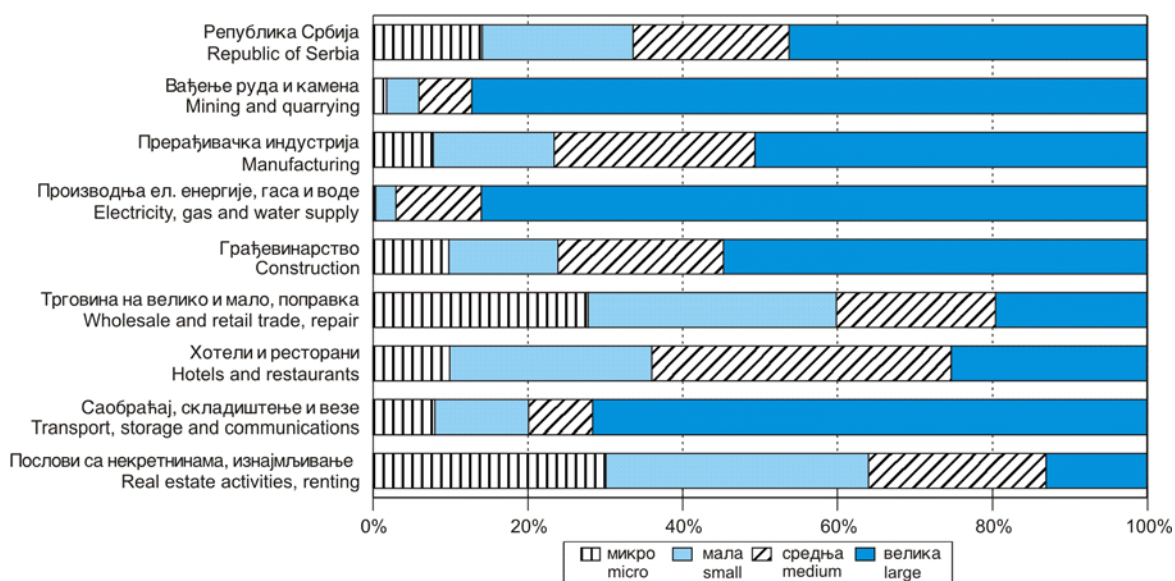
**14.6. ДОДАТА ВРЕДНОСТ ПО ФАКТОРСКИМ ТРОШКОВИМА,  
ПРЕМА ВЕЛИЧИНИ ПОСЛОВНОГ СУБЈЕКТА, 2008. (наста-  
вак)  
мил. РСД**

**VALUE ADDED AT FACTOR COSTS,  
BY SIZE ENTERPRISES, 2008  
(continued)  
mill. RSD**

	Укупно Total	Величина предузећа према броју запослених лица Size classes of number of persons employed				
		микро (0-9) Micro (0-9)	мала (10-49) Small (10-49)	средња (50-249) Medium (50-249)	велика (250 и више) Large (250 or more)	
<b>Производња електричне енергије, гаса и воде</b>	<b>77208</b>	<b>236</b>	<b>2045</b>	<b>8520</b>	<b>66407</b>	<b>Electricity, gas and water supply</b>
Производња електричне енергије, гаса и топле воде	63372	173	1202	2416	59581	Electricity, gas and hot water supply
Пречишћавање и дистрибуција воде	13836	63	843	6104	6826	Purification and distribution of water
<b>Грађевинарство</b>	<b>137462</b>	<b>13432</b>	<b>19401</b>	<b>29408</b>	<b>75222</b>	<b>Construction</b>
<b>Трговина на велико и мало, поправка</b>	<b>267474</b>	<b>74308</b>	<b>85907</b>	<b>54968</b>	<b>52291</b>	<b>Wholesale and retail trade, repair</b>
Продаја и поправка возила	31383	6243	10568	6863	7709	Sale and repair of vehicles
Трговина на велико и посредовање	192505	59650	67123	38602	27130	Wholesale trade and commission trade
Трговина на мало, осим возилима; поправка	43586	8415	8215	9504	17451	Retail trade, except vehicles; repair
<b>Хотели и ресторани</b>	<b>14544</b>	<b>1437</b>	<b>3803</b>	<b>5628</b>	<b>3676</b>	<b>Hotels and restaurants</b>
<b>Саобраћај, складиштење и везе</b>	<b>173375</b>	<b>13837</b>	<b>21023</b>	<b>14315</b>	<b>124200</b>	<b>Transport, storage and communications</b>
Копнени саобраћај и ценоводни транспорт	56967	6345	12862	8830	28930	Land transport; transport via pipelines
Водени саобраћај	914	136	26	237	515	Water transport
Ваздушни саобраћај	1106	113	353	-	641	Air transport
Пратеће активности и путничке агенције	28031	6332	6129	4134	11437	Supporting and travel agencies activities
Поштанске активности и телекомуникације	86356	912	1653	1114	82677	Post activities and telecommunications
<b>Послови с некретнинама, изнајмљивање</b>	<b>124473</b>	<b>37438</b>	<b>42267</b>	<b>28559</b>	<b>16209</b>	<b>Real estate activities; renting</b>
Послови с некретнинама	12120	4720	5012	2184	204	Real estate activities
Изнајмљивање машина и опреме	5992	1201	4693	97	-	Renting of machinery and equipment
Компјутерске и сродне активности	11715	3645	4701	3369	-	Computer and related activities
Истраживање и развој	7810	437	900	4434	2040	Research and development
Остале пословне активности	86836	27435	26960	18475	13965	Other business activities

**Граф 14.5. ДОДАТА ВРЕДНОСТ ПО ФАКТОРСКИМ ТРОШКОВИМА, ПРЕМА ВЕЛИЧИНИ ПОСЛОВНОГ СУБЈЕКТА, 2008.**

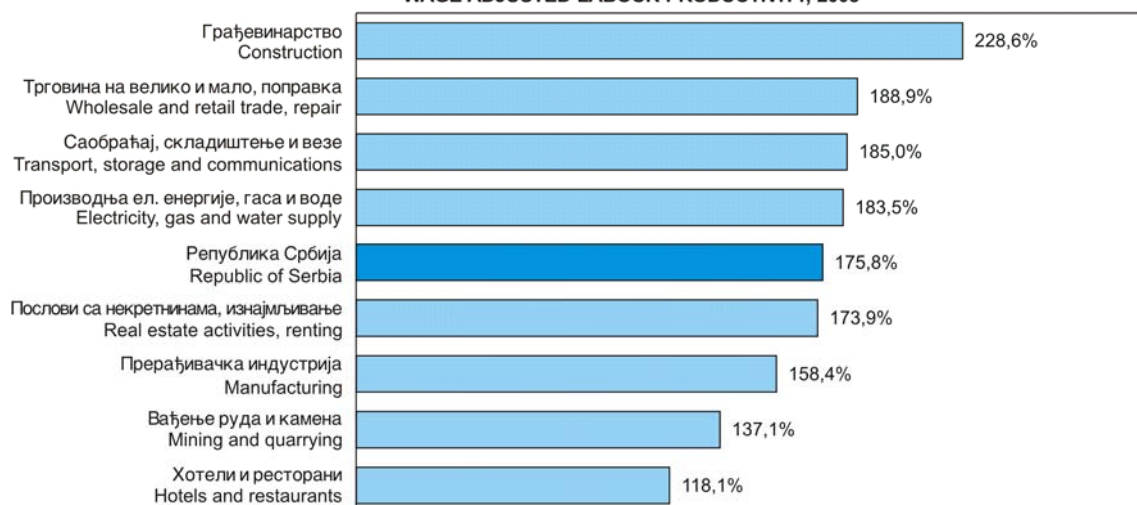
**VALUE ADDED AT FACTOR COSTS, BY SIZE CLASSES, 2008**



## 14.7. ПРОДУКТИВНОСТ И ПРОФИТАБИЛНОСТ, 2008.

## PRODUCTIVITY AND PROFITABILITY, 2008

	Продуктивност рада, хиљ. РСД <i>Apparent labour productivity, thousand RSD</i>	Просечни трошкови запослених, хиљ. РСД <i>Average personnel costs, thousand RSD</i>	Продуктивност рада коригована зарадама, % <i>Wage adjusted labour productivity, %</i>	Профита- билност, % <i>Profitability, %</i>	
<b>РЕПУБЛИКА СРБИЈА / REPUBLIC OF SERBIA</b>					
<b>Укупно</b>	<b>1123</b>	<b>639</b>	<b>175,8</b>	<b>9,6</b>	<b>Total</b>
Вађење руда и камена	1184	863	137,1	9,8	Mining and quarrying
Прерађивачка индустрија	936	591	158,4	8,2	Manufacturing
Производња електричне енергије, гаса и воде	1609	877	183,5	9,6	Electricity, gas and water supply
Грађевинарство	1441	631	228,6	22,0	Construction
Трговина на велико и мало, поправка	1081	572	188,9	6,0	Wholesale and retail trade, repair
Хотели и ресторани	564	477	118,1	7,6	Hotels and restaurants
Саобраћај, складиштење и везе	1404	759	185,0	16,9	Transport, storage and communications
Послови с некретнинама, изнајмљивање	1257	723	173,9	19,0	Real estate activities, renting
<b>Централна Србија / Central Serbia</b>					
<b>Свега</b>	<b>1150</b>	<b>646</b>	<b>177,9</b>	<b>10,6</b>	<b>All</b>
Вађење руда и камена	1149	855	134,4	13,2	Mining and quarrying
Прерађивачка индустрија	871	565	154,2	8,7	Manufacturing
Производња електричне енергије, гаса и воде	1672	878	190,4	10,1	Electricity, gas and water supply
Грађевинарство	1565	647	241,7	24,1	Construction
Трговина на велико и мало, поправка	1142	598	191,1	6,3	Wholesale and retail trade, repair
Хотели и ресторани	581	493	117,9	7,6	Hotels and restaurants
Саобраћај, складиштење и везе	1456	773	188,4	20,2	Transport, storage and communications
Послови с некретнинама, изнајмљивање	1305	745	175,0	18,6	Real estate activities, renting
<b>Војводина / Vojvodina</b>					
<b>Свега</b>	<b>1036</b>	<b>615</b>	<b>168,6</b>	<b>7,1</b>	<b>All</b>
Вађење руда и камена	1670	980	170,4	3,8	Mining and quarrying
Прерађивачка индустрија	1094	653	167,5	7,4	Manufacturing
Производња електричне енергије, гаса и воде	1334	869	153,5	7,0	Electricity, gas and water supply
Грађевинарство	1005	570	176,3	13,4	Construction
Трговина на велико и мало, поправка	900	496	181,3	5,1	Wholesale and retail trade, repair
Хотели и ресторани	456	380	120,0	8,0	Hotels and restaurants
Саобраћај, складиштење и везе	1091	673	162,2	6,7	Transport, storage and communications
Послови с некретнинама, изнајмљивање	1011	600	168,5	22,1	Real estate activities, renting
<b>Косово и Метохија / Kosovo and Metohia</b>					
<b>Свега</b>	<b>...</b>	<b>...</b>	<b>...</b>	<b>...</b>	<b>All</b>

Граф 14.6. ПРОДУКТИВНОСТ РАДА КОРИГОВАНА ЗАРАДАМА, 2008.  
WAGE ADJUSTED LABOUR PRODUCTIVITY, 2008

## ИНДУСТРИЈА И ЕНЕРГЕТИКА

Индустриска производња у Републици Србији у 2009. години мања је за 12,1% него 2008. године. Обим индустриске производње у 2009. години, у односу на 2008. годину, бележи: пад код 25 области чије је учешће у структури индустриске производње 78%, раст код 4 области чије је учешће у структури индустриске производње 22%.

Посматрано по секторима, у 2009. години, у односу на 2008. годину, забележена су следећа кретања: сектор Прерађивачка индустрија – пад од 15,8%; сектор Вађење руда и камена – пад од 4,3%; сектор Производња и дистрибуција електричне енергије, гаса и воде – раст од 0,6%.

Подаци о индустриској производњи у 2009. години – по наменским групама, у односу на претходну годину, показују да је дошло до пада у производњи: трајних производа за широку потрошњу, за 26,8%; интермедијарних производа, осим енергије, за 22,2%; капиталних производа, за 22,1%; нетрајних производа за широку потрошњу, за 8,8%, и енергије, за 0,6%.

Највећи утицај на пад индустриске производње у 2009. години, у односу на 2008. годину, имале су: Производња основних метала, Производња хемикалија и хемијских производа, Производња прехрамбених производа и пића, Производња намештаја и Производња производа од неметалних минерала.

## ИНДУСТРИЈА

## Извори и методи прикупљања података

Статистика индустрије обезбеђује податке из књиговодствене, кадровске и др. евиденције и документације извештајних јединица. Статистика их прикупља посредством месечних и годишњих извештаја.

Месечним извештајем индустрије прикупљају се натурални подаци о производњи и броју запослених. На основу тих података обрачунавају се индекси производње, запослених и продуктивности рада у индустрији.

Подаци за биланс производње и потрошње електроенергије прикупљају се у оквиру посебних истраживања, која спроводи статистика енергетике.

## INDUSTRY AND ENERGY

Industrial production in Serbia in 2009 is smaller by 12.1% compared to 2008. Volume of industrial production in 2009 compared to 2008 records: the fall in 25 areas whose participation in the structure of industrial production is 78%), growth in 4 areas whose participation in the structure of industrial production is 22%.

Observed by sectors, in 2009, compared to 2008, the following trends were recorded: Manufacturing sector - a decrease of 15.8%; sector Mining and quarrying - fall of 4.3% and the sector of Electricity, gas and water supply - growth of 0.6%.

Data on industrial production by destination groups, in 2009, compared to the previous year, show that there was a decline in production: of durable consumer goods, by 26.8%, intermediate goods, except energy, 22.2%, capital goods, by 22.1%; non-durable consumer goods, by 8.8% and energy by 0.6%.

The biggest impact on the decline in industrial production in 2009, compared to 2008 had: Production of basic metals, Manufacture of chemicals and chemical products, Manufacture of food products and beverages, Manufacture of furniture and Manufacture of products of non-metallic minerals.

## INDUSTRY

## Sources and methods of data collection

Data on Industry Statistics originate from bookkeeping records, personnel and other documentation of reporting units. These data are collected by means of monthly and annual reports.

By means of monthly industry report, the data regarding production and number of employees are collected. These data are used for the production, employees, and labour productivity indices computation.

Data for the electric power generation and consumption balance are collected within special surveys conducted by Statistics of Energy.

**Обухватност**

Индустрија обухвата делатности следећих сектора Класификације делатности: Вађење руда и камена, Прерађивачка индустрија и Производња и снабдевање електричном енергијом, гасом и водом.

Извештајем индустрије обухваћена су привредна друштва која су, према Класификацији делатности сврстана у индустрију, као и делови неиндустријских привредних друштава који обављају индустријску делатност. Месечним извештајем индустрије прате се извештајне јединице које имају 20 и више запослених и које заједно чине 80% додате вредности за сваку област. Подацима није обухваћена војна производња.

**Дефиниције**

Индустрија је делатност у којој се обавља производња различитих производа и прерада сировина минералног, биљног, животињског или вештачког порекла.

*Индустријско* привредно друштво је субјекат чија је претежна делатност индустријска производња.

*Индустријски производи* су дефинисани као укупна производња готових производа наведених у номенклатури производа, која је трајан основ за приказивање индустријске производње.

У овом годишњаку налазе се индекси који су за период 2005–2009. године обрачунавани према важећој Класификацији делатности. Индустријски производи дати су према новој Номенклатури индустријских производа, која је у сагласности са Класификацијом делатности.

*Индекс физичког обима индустријске производње* изражава промене у обиму целокупне индустријске производње.

Обрачун се заснива на месечним и годишњим подацима о готовој производњи, који се исказују у натуралном облику, према Номенклатури производа за месечни извештај и мерилима пондерационог система.

За обрачун индекса за период 2005–2009. године примењивани су пондерациони коефицијенти обрачунати на основу података о индустријској производњи Републике Србије у 2002. години.

*Индекс запослених* обухвата само запослене у индустријским делатностима (без запослених који у индустријским предузећима раде у неиндустријским делатностима).

*Индекс продуктивности рада у индустрији* изражава динамику друштвене продуктивности рада, која представља однос индекса физичког обима производње и индекса запослених.

**Coverage**

Industry comprises activities of the following sections of the Classification of Activities: Mining and quarrying, Manufacturing and Electric power generation, gas and water supply.

Industry report covers business companies that are, according to the Classification of Activities, classified in the industry, as well as parts of non-industrial business companies performing industrial activity. By monthly industry reports reporting units that have 20 employees and more and that make together 80% of value added for each division are followed. Military production data are not included.

**Definitions**

*Industry* is the production activity of various products and raw materials processing of mineral, floral, faunal or artificial origin.

*An industrial* business company is an entity with the industrial production, as the prevailing activity.

*Manufactured goods* are defined as total finished production of products listed in the products' nomenclature, being a permanent base for industrial production's presentation.

This Yearbook includes indices that have been calculated for the period 2005–2009 according to the new Classification of Activities. Industrial products are shown according to the new Nomenclature of Industrial Products that is harmonized in accordance with the Classification of Activities.

*Index of physical volume of industrial production* represents changes in volume of total industrial production.

Computation is based on monthly and annual final production data, shown in physical terms according to Nomenclature of Products for monthly report and criteria of weighting system.

For industrial production's index computation for the period 2005–2009 weighting coefficients calculated on the basis of industrial production data of Serbia in 2002 were used.

*Index of employees* covers only employees within industrial activities (excluding employees in industrial enterprises engaged in non-industrial activities).

*Indices of labour productivity in industry* show social labor productivity dynamics, representing the ratio of physical production volume indices and employees' indices.

**Методолошки материјали**

Објашњења примењених метода и упутства за прикупљање података штампана су у едицији СЗС *Методолошки материјали*, у свескама бр.: 1, 16, 29, 58, 68, 82, 103, 104, 113, 123, 129, 139, 159, 191, 201, 222, 224, 247 и 248, у „Службеном листу СФРЈ”, бр. 5/84, 66/86 и 6/90, у „Службеном листу СРЈ”, бр. 27/02, и у едицији РЗС *Методологије и стандарди*, у свесци бр. 10.

**ЕНЕРГЕТИКА****Извори и методи прикупљања података**

Статистика енергетике саставља Енергетске билансе који садрже годишње податке о производњи, увозу, извозу, трансформацији и расподели електричне енергије, топлотне енергије, угља, нафте и деривата нафте, природног гаса, геотермалне енергије и огревног дрвета у Републици Србији. Укупан енергетски биланс Републике Србије садржи све појединачне енергетске билансе сведене на заједничку јединицу мере, ТЈ.

Годишњим извештајима енергетике прикупљају се подаци о производњи, увозу, извозу, трансформацији и расподели енергената. За сваки енергент дати су подаци у природној јединици мере и у ТЈ (тераџулима).

Подаци неопходни за израду енергетских биланса добијају се из:

1. Редовних годишњих статистичких истраживања статистике енергетике;
2. Редовних статистичких истраживања:
  - статистике спољне трговине,
  - статистике индустрије,
  - статистике грађевинарства,
  - статистике саобраћаја,
  - статистике пољопривреде и шумарства;
3. Публикације *IEA/OECD*.

**Обухват**

Извештајима енергетске статистике обухваћена су привредна друштва из области производње, трговине, транспорта, дистрибуције енергената и финални потрошачи енергије из области индустрије, грађевинарства, саобраћаја, пољопривреде и шумарства.

**Methodological papers**

Explanations on methodology applied and instructions for data collection were published in Methodological Papers No. 1, 16, 29, 58, 68, 82, 103, 104, 113, 123, 129, 139, 159, 191, 201, 222, 224, 247, 248 and in the "Official Journal of FRY" No. 5/84, 66/86 and 6/90 and "Official Journal of FRY" No. 27/02 and in the Republic Statistical Office's Edition *Methodologies and standards*, in Methodological Paper No. 10.

**ENERGY****Sources and methods of data collection**

Energy statistics produces Energy Balances that contain annual data on production, imports, exports, transformation and distribution of electricity, heat energy, coal, oil, oil derivatives, natural gas, geothermal energy and firewood in the Republic of Serbia. The total energy balance of the Republic of Serbia includes all separate energy balances, expressed in a joint unit of measure, TJ.

Data on production, imports, exports, transformation and distribution of fuels are collected by means of annual energy surveys. The figures for each fuel are shown in standard unit of measurement and in TJ (tera-joules).

To produce energy balances one needs the data obtained through:

1. Regular annual statistical surveys of energy statistics;
2. Regular statistical surveys of:
  - Foreign trade,
  - Industry,
  - Construction,
  - Transport,
  - Agriculture and Forestry;
3. Publications of *IEA/OECD*.

**Coverage**

The surveys of energy statistics cover enterprises engaged in the production, trade, transport, distribution of fuels, and final consumers of energy in industry, construction, transportation, agriculture and forestry.



## Дефиниције

**Примарна производња** је облик енергије који није био подвргнут процесу конверзије или трансформације (угаљ, нафта, природни гас, биомаса, хидроелектрична енергија, геотермална енергија, енергија ветра и соларна енергија).

**Увоз и извоз** обухватају количине које су прешле преко националне границе (за електричну енергију обухваћен је и транзит).

**Финална потрошња** обухвата потрошњу енергије расположиве за финалну потрошњу у енергетске и неенергетске сврхе.

**Финална потрошња за неенергетске сврхе** обухвата финалну потрошњу расположиве енергије као сировине у технолошком процесу за производњу неенергетских производа, при чему се од укупног утрошка посебно приказује утрошак у хемијској индустрији.

**Финална потрошња за енергетске сврхе** обухвата финалну потрошњу расположиве енергије за енергетске сврхе у:

**индустрији** (осим области 23 Класификације делатности),

**грађевинарству,**

**саобраћају,**

**домаћинствима** (сва домаћинства, укључујући и „домаћинства са запосленим лицима“),

**пољопривреди** и код

**осталих потрошача** (сви остали потрошачи, нпр. школо, здравство, администрација, итд.).

## Методолошки материјали

Методологија за израду енергетских биланса, дефинисање и груписање енергената и видова енергије, као и статистичка терминологија, усклађени су са стандардима *IEA/OECD* и *Eurostat-a, Manual, Regulation 1099/2008*.

## Definitions

**Primary production** is a type of energy which has not undergone any transformation or conversion (for example: coal, petroleum, natural gas, biomass, hydro energy, geothermal energy, wind energy and solar energy).

**Imports / exports** include the quantities that have crossed the national border ( for electricity including transit).

**Final consumption** includes the consumption of energy available for the final consumption in energy and non-energy purposes.

**Final non-energy consumption** comprises final energy consumption as a raw material used in the technological process meant for the production of non-energy products, whereas the share of the consumption in the chemical industry is shown separately.

**Final energy consumption** comprises the final consumption of available energy in:

**industry** (except the division 23 of the classification of activities),

**construction,**

**transport,**

**households** (all households including "households with employed persons"),

**agriculture** and in

**other users** (all other users, e.g. education, health, administration, etc.).

## Methodological papers

The methodology for compiling energy balances, defining and grouping fuels and types of energy, as well as the statistical terminology, are harmonized with the standards of *IEA/OECD* and *Eurostat, Manual, Regulation 1099/2008*.

15.1. ПРОИЗВОДЊА, УВОЗ, ИЗВОЗ ЕНЕРГИЈЕ У  
РЕПУБЛИЦИ СРБИЈИ, 2008.PRODUCTION, INPUT, OUTPUT ENERGY IN  
THE REPUBLIC OF SERBIA IN 2008

	Укупно <i>Total</i>	Природни гас <i>Natural gas</i>	Нафта и деривати нафте <i>Oil and Oil products</i>	Електри- чна енергија <i>Electricity</i>	Топлота <i>Heat</i>	Угаљ и производи од угља <i>Coal and Coal products</i>	Гео- термална енергија <i>Geother- mal Energy</i>	Огривно дрво <i>Fire wood</i>	
ТЈ									TJ
Примарна производња енергије	395351	9658	27631	36392	-	308601	272	12797	Primary production
Производња енергије трансформацијом	288029	-	132737	98158	34663	22471	-	-	Transformation output
Увоз	313107	74634	166938	31950	-	39564	-	21	Imports
Извоз	44499	-	10231	31687	-	2417	-	164	Exports

15.2. ФИНАЛНА ПОТРОШЊА ЕНЕРГИЈЕ У  
РЕПУБЛИЦИ СРБИЈИ, 2008.FINAL ENERGY CONSUMPTION IN  
THE REPUBLIC OF SERBIA IN 2008

	Укупно <i>Total</i>	Природни гас <i>Natural gas</i>	Нафта и деривати нафте <i>Oil and Oil products</i>	Електри- чна енергија <i>Electricity</i>	Топлота <i>Heat</i>	Угаљ и производи од угља <i>Coal and Coal products</i>	Гео- термална енергија <i>Geother- mal Energy</i>	Огривно дрво <i>Fire wood</i>	
ТЈ									TJ
Укупна финална потрошња	393585	57287	154535	98129	30422	40227	270	12715	Total final consumption
Финална потрошња за неенергетске сврхе	38732	5559	32407	-	-	766	-	-	Final Non-Energy consumption
Финална потрошња за енергетске сврхе	354853	51728	122128	98129	30422	39461	270	12715	Final Energy consumption
Индустрија	116457	40512	14531	24696	12379	23409	-	930	Industry
Грађевинарство	3434	1703	953	742	-	33	-	3	Construction
Саобраћај	99950	189	98797	950	-	14	-	-	Transport
Домаћинства	90616	2737	1434	50753	15160	13538	-	6994	Household
Пољопривреда	3294	179	2146	774	-	34	149	12	Agriculture
Остали потрошачи	41101	6408	4266	20214	2883	2433	121	4776	Other users

15.3. ИНДЕКСИ ИНДУСТРИЈСКЕ ПРОИЗВОДЊЕ И  
ПРОДУКТИВНОСТИ РАДА, 2005-2009.INDICES OF INDUSTRIAL PRODUCTION AND LABOUR  
PRODUCTIVITY, 2005-2009

Претходна година = 100

Previous year = 100

	Индустријска производња / <i>Industrial production</i>				Продуктивност рада / <i>Labour productivity</i>			
	Република Србија / <i>Republic of Serbia</i>				Република Србија / <i>Republic of Serbia</i>			
	укупно <i>Total</i>	централна Србија <i>Central Serbia</i>	Војводина <i>Vojvodina</i>	Косово и Метохија <i>Kosovo and Metohia</i>	укупно <i>Total</i>	централна Србија <i>Central Serbia</i>	Војводина <i>Vojvodina</i>	Косово и Метохија <i>Kosovo and Metohia</i>
2005	100,8	99,8	102,6	...	109,0	108,1	110,7	...
2006	104,7	105,7	102,8	...	114,2	116,1	110,2	...
2007	103,7	104,1	102,8	...	112,9	113,5	111,3	...
2008	101,1	100,7	101,9	...	107,0	106,5	107,8	...
<b>2009</b>	<b>87,9</b>	<b>89,0</b>	<b>85,9</b>	...	<b>97,8</b>	<b>97,9</b>	<b>98,2</b>	...

15.4. ИНДЕКСИ ИНДУСТРИЈСКЕ ПРОИЗВОДЊЕ,  
ПО ДЕЛАТНОСТИМА, 2005-2009.INDICES OF INDUSTRIAL PRODUCTION  
BY ACTIVITIES, 2005-2009

Претходна година = 100

Previous year = 100

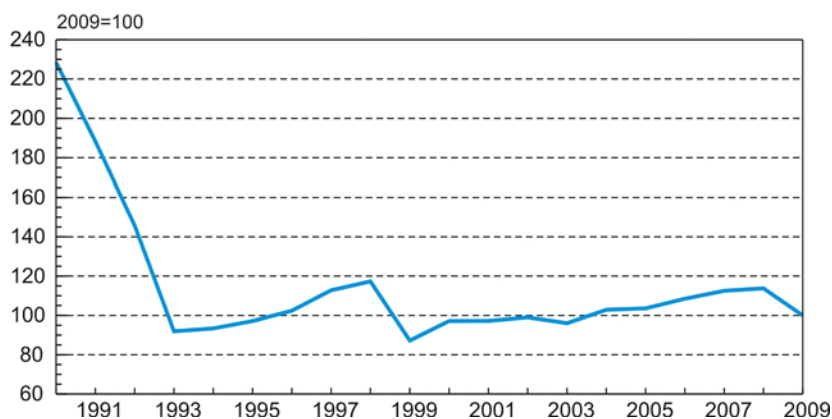
	2005	2006	2007	2008	2009	
<b>Индустрија – укупно</b>	<b>100,8</b>	<b>104,7</b>	<b>103,7</b>	<b>101,1</b>	<b>87,9</b>	<b>Industry – total</b>
<b>Вађење руда и камена</b>	<b>102,1</b>	<b>104,1</b>	<b>99,4</b>	<b>103,6</b>	<b>95,7</b>	<b>Mining and quarrying</b>
Вађење енергетских сировина	100,0	102,8	98,7	102,7	100,4	Mining and quarrying of energy-producing materials
Вађење угља	102,9	104,6	99,7	104,7	98,1	Mining of coal
Вађење сирове нафте и гаса, услуге	96,5	100,5	97,5	99,9	103,7	Extraction of crude petroleum and gas, service activities
Вађење осталих сировина и материјала	115,9	111,6	102,7	108,4	72,4	Mining and quarrying except energy-producing materials
Вађење руда метала	105,8	93,2	112,0	120,4	114,4	Mining of metal ores
Вађење осталих руда и камена	117,2	113,6	101,9	107,2	67,8	Other mining and quarrying
<b>Прерађивачка индустрија</b>	<b>99,3</b>	<b>105,3</b>	<b>104,3</b>	<b>100,8</b>	<b>84,2</b>	<b>Manufacturing</b>
Прехрамбени производи, пића и дуван	105,4	105,8	105,1	99,0	92,8	Manufacture of food products, beverages and tobacco
Производња прехрамбених производа и пића	104,6	105,3	105,8	98,9	92,4	Manufacture of food products and beverages
Производња дуванских производа	114,6	111,3	97,5	99,6	97,9	Manufacture of tobacco products
Производња текстила и текстилних производа	85,8	97,0	90,2	88,7	72,9	Manufacture of textiles and textile products
Производња текстилних предива и тканина	92,8	95,9	94,5	88,8	77,1	Manufacture of textile yarns and textiles
Производња одевних предмета и крзна	79,6	98,1	85,9	88,5	68,6	Manufacture of wearing apparel and fur
Прерада коже и производња предмета од коже	100,4	99,1	97,8	97,5	81,8	Manufacture of leather and leather products
Производња коже и предмета од коже, обуће	100,4	99,1	97,8	97,5	81,8	Manufacture of leather and leather products, footwear manufacture
Прерада дрвета и производи од дрвета	77,6	97,8	124,1	82,4	56,5	Manufacture of wood and wood products
Прерада и производи од дрвета и плуте	77,6	97,8	124,1	82,4	56,5	Manufacture of wood, wood products and cork
Производња папира, издавање и штампање	93,5	101,4	111,7	104,6	102,0	Manufacture of paper, publishing and printing activities
Производња целулозе, папира и прерада папира	92,6	96,1	111,7	101,6	93,9	Manufacture of pulp, paper and paper products
Издавање, штампање и репродукција	94,1	105,0	111,6	106,4	106,8	Publishing, printing and reproduction
Производња кокса и деривата нафте	97,3	103,5	96,8	98,4	90,9	Manufacture of coke and refined petroleum products
Производња кокса и деривата нафте	97,3	103,5	96,8	98,4	90,9	Manufacture of coke and refined petroleum products
Производња хемијских производа и влакана	103,8	108,3	105,0	104,5	79,2	Manufacture of chemical products and fibers
Производња хемикалија и хемијских производа	103,8	108,3	105,0	104,5	79,2	Manufacture of chemicals and chemical products
Производња производа од гуме и пластике	109,2	95,8	108,0	100,5	81,0	Manufacture of rubber and plastic products
Производња производа од гуме и пластике	109,2	95,8	108,0	100,5	81,0	Manufacture of rubber and plastic products
Производња производа од осталих минерала	97,7	106,6	100,3	94,8	80,3	Manufacture of other mineral products
Производња производа од осталих минерала	97,7	106,6	100,3	94,8	80,3	Manufacture of other mineral products
Производња метала и металних производа	116,7	118,3	100,4	105,0	73,6	Manufacture of metals and metal products
Производња основних метала	121,8	122,7	98,0	103,4	71,2	Manufacture of basic metals
Производња металних производа, осим машина	103,2	104,5	108,8	109,8	80,7	Manufacture of metal products, except machinery
Производња осталих машина и уређаја	60,9	86,2	118,8	106,5	84,6	Manufacture of other machinery and equipment
Производња осталих машина и уређаја	60,9	86,2	118,8	106,5	84,6	Manufacture of other machinery and equipment
Производња електричних и оптичких уређаја	82,8	91,0	104,3	102,3	82,6	Manufacture of electrical and optical equipment
Произв. канцеларијских и рачунских машина	25,6	81,1	93,7	124,2	78,0	Manufacture of office machinery and computers
Производња др. електричних машина и апарата	104,9	99,5	110,2	111,0	83,8	Manufacture of other electrical machinery and apparatus

15.4. ИНДЕКСИ ИНДУСТРИЈСКЕ ПРОИЗВОДЊЕ,  
ПО ДЕЛАТНОСТИМА, 2005-2009. (наставак)INDICES OF INDUSTRIAL PRODUCTION  
BY ACTIVITIES, 2005-2009 (continued)

Претходна година = 100

Previous year = 100

	2005	2006	2007	2008	2009	
Производња радио, ТВ и комуникационе опреме	90,2	39,7	111,6	65,0	81,1	Manufacture of radio, television and communication equipment
Произв. прецизних и оптичких инструмената	80,4	92,7	85,5	75,6	78,2	Manufacture of precision and optical instruments
Производња саобраћајних средстава	114,7	92,3	104,0	96,7	73,5	Manufacture of transport equipment
Производња моторних возила и приколица	120,3	91,2	97,8	86,2	63,6	Manufacture of motor vehicles and trailers
Производња осталих саобраћајних средстава	92,9	98,0	133,7	134,3	96,2	Manufacture of other transport equipment
Остала прерађивачка индустрија	89,3	162,4	106,5	108,5	66,9	Manufacturing N.E.C.
Производња намештаја и сл. производа	92,3	165,5	104,6	110,1	63,6	Manufacture of furniture and related products
Рециклажа	66,0	128,7	123,7	96,4	95,8	Recycling
<b>Производња ел. енергије, гаса и воде</b>	<b>106,6</b>	<b>102,2</b>	<b>102,8</b>	<b>101,8</b>	<b>100,6</b>	<b>Electricity, gas and water supply</b>
Производња ел. енергије, гаса и топле воде	107,7	102,4	103,2	102,0	100,8	Electricity, gas and hot water supply
Пречишћавање и дистрибуција воде	96,6	100,9	98,4	99,5	98,0	Water purification and distribution

Граф. 15.1. ИНДУСТРИЈСКА ПРОИЗВОДЊА У РЕПУБЛИЦИ СРБИЈИ  
INDUSTRIAL PRODUCTION IN REPUBLIC OF SERBIA

## 15.5. ИНДУСТРИЈСКИ ПРОИЗВОДИ, 2009.

## INDUSTRIAL PRODUCTS, 2009

	Република Србија / Republic of Serbia				
	укупно Total	централна Србија Central Serbia	Војводина Vojvodina	Косово и Метохија Kosovo and Metohia	
<b>Вађење и брикетирање угља</b>					<b>Mining and briquetting of coal</b>
<b>Угаљ – укупно, хиљ. тона</b>	<b>38814</b>	<b>38614</b>	<b>200</b>	...	<b>Coal-total, thous. tons</b>
Камени угаљ, хиљ. тона	69	69	-	...	Hard coal, thous. tons
Мрки угаљ, хиљ. тона	210	210	-	...	Brown coal, thous. tons
Лигнит, хиљ. тона	38071	37871	200	...	Lignite, thous. tons
Сушени лигнит, хиљ. тона	464	464	-	...	Dried lignite, thous. tons
<b>Вађење сирове нафте и гаса</b>					<b>Extraction of crude petroleum and gas</b>
Сирова нафта, хиљ. тона	663	12	651	...	Crude petroleum, thous. tons
Природни гас, мил. м <sup>3</sup>	279	-	279	...	Natural gas, mill. m <sup>3</sup>
<b>Вађење руда метала</b>					<b>Mining of metal ores</b>
Оловно-цинкана руда, хиљ. тона	225	225	-	...	Lead-zinc ore, thous. tons
Руда бакра, хиљ. тона	10014	10014	-	...	Copper ore, thous. tons
<b>Вађење руда неметала и камена</b>					<b>Mining and quarrying of non-metal ores</b>
Обликовани мермерни и гранитни блокови, тона	873	873	-	...	Formed marble and granite blocks, tons
Природни песак, хиљ. м <sup>3</sup>	579	153	426	...	Natural sand, thous. m <sup>3</sup>
Облуди, шљунак, ломљен или дробљен камен, хиљ. м <sup>3</sup>	5210	4819	391	...	Round pebbles, gravel, crashed and broken stone, thous. m <sup>3</sup>
Глина и каолин, хиљ. тона	161	161	-	...	Clay and kaolin, thous. tons
Азбестна руда, тона	-	-	-	...	Asbestos ore, tons
<b>Производња прехранбених производа и пића</b>					<b>Manufacture of food products and beverages</b>
Сирова кожа, тона	2308	1027	1281	...	Raw leather, tons
Кобасичарски производи, тона	55389	11658	43731	...	Sausages, tons
Месне конзерве, полуготова и готова јела од меса, тона	13520	1887	11633	...	Canned meat, semi-finished and finished meals of meat, tons
Сокови од воћа и поврћа, тона	240332	124933	115399	...	Fruit and vegetable juices, tons
Џемови, пекмези и мармеладе, тона	4349	2279	2070	...	Jams and marmalades, tons
Рафинисана биљна уља за исхрану, тона	136869	6275	130594	...	Vegetable oils, refined, tons
Маргарин и хидриране биљне масти, тона	40683	160	40523	...	Margarine and hydrated vegetable fats, tons
Сиреви, тона	21945	8984	12961	...	Cheese, tons
Брашно, хиљ. тона	537	111	426	...	Flour, thous. tons
Рафинисани шећер, хиљ. тона	433	-	433	...	Sugar, refined, thous. tons
Храна за узгој животиња, хиљ. тона	819	302	517	...	Food for animal upbringing, thous. tons
Какао, чоколада и чоколадни производи, тона	39735	21880	17855	...	Cocoa, chocolate and chocolate products, tons
Пиво, хиљ. hl	5436	764	4672	...	Beer, thous. hl
<b>Производња дуванских производа</b>					<b>Manufacturing of tobacco products</b>
Ферментисани дуван, тона	4197	620	3577	...	Tobacco, fermented, tons
Цигарете, мил. ком.	20482	15616	4866	...	Cigarettes, mill. units
<b>Производња текстилних предива и тканина</b>					<b>Manufacture of textile yarns and textiles</b>
Предица памучног типа <sup>1)</sup> , тона	804	804	-	...	Cotton yarn <sup>1)</sup> , tons
Предица вуненог типа, тона	265	24	241	...	Woolen yarn, tons
Тканине памучног типа <sup>2)</sup> , хиљ. м <sup>2</sup>	7509	2034	5475	...	Cotton fabrics <sup>2)</sup> , thous. m <sup>2</sup>
Тканине вуненог типа, хиљ. м <sup>2</sup>	4	-	4	...	Woolen fabrics, thous. m <sup>2</sup>
Рубље за домаћинство, хиљ. м <sup>2</sup>	753	753	-	...	Household underwear, thous. m <sup>2</sup>
Теписи и прекривачи за под, хиљ. м <sup>2</sup>	5172	167	5005	...	Carpets and floor coverings, thous. m <sup>2</sup>
Чарапе, хиљ. пари	191087	78263	112824	...	Hosiery, thous. pairs
<b>Производња одевних предмета и крзна</b>					<b>Manufacture of wearing apparel and fur</b>
Кожна одећа, хиљ. ком.	14	14	-	...	Leather clothing, thous. units
Радна одећа, хиљ. ком.	8767	8719	48	...	Working clothing, thous. units
Остала одећа, хиљ. ком.	1670	1273	397	...	Other clothing, thous. units
Рубље <sup>3)</sup> , хиљ. ком.	12449	8341	4108	...	Underwear <sup>3)</sup> , thous. units

1) Укључено је и предиво од вештачког (целулозног) влакна.

2) Укључене су и тканине од вештачког (целулозног) предива.

3) Није укључено рубље за домаћинство.

1) Including also cellulose fiber yarn.

2) Including also cellulose yarn fabrics.

3) Underwear for households not included.

## 15.5. ИНДУСТРИЈСКИ ПРОИЗВОДИ, 2009. (наставак)

## INDUSTRIAL PRODUCTS, 2009 (continued)

	Република Србија / Republic of Serbia				
	укупно Total	централна Србија Central Serbia	Војводина Vojvodina	Косово и Метохија Kosovo and Metohia	
<b>Производња коже, предмета од коже и обуће</b>					<b>Manufacture of leather, leather products and footwear</b>
Цела штавлена кожа говеда и копитара, хил. м <sup>2</sup>	520	-	520	...	Whole tanned leather of cattle and ungulates, thous. m <sup>2</sup>
Цепана и остала кожа говеда и копитара, хил. м <sup>2</sup>	93	-	93	...	Chopped and other leather of cattle and ungulates, thous. m <sup>2</sup>
Овчија и јагњећа кожа обрађена након штавлена, хил. м <sup>2</sup>	-	-	-	...	Sheep and lamb leather, treated after tanning, thous. m <sup>2</sup>
Свињска кожа обрађена након штавлена, хил. м <sup>2</sup>	46	-	46	...	Swine leather, treated after tanning, thous. m <sup>2</sup>
Обућа од гуме или пластичних маса, хил. пари	1502	1473	29	...	Rubber footwear and plastic matter footwear, thous. pairs
Обућа с лицем од коже или вештачке коже, хил. пари	2225	1226	999	...	Leather footwear or artificial leather footwear, thous. pairs
<b>Производи од дрвета и плуте, сем намештаја</b>					<b>Products of wood and cork, except furniture</b>
Резана грађа четинара, хил. м <sup>3</sup>	6	6	-	...	Sawn wood, coniferous, thous. m <sup>3</sup>
Резана грађа лишћара, хил. м <sup>3</sup>	39	28	11	...	Sawn wood, broadleaved, thous. m <sup>3</sup>
Шперплоче, м <sup>3</sup>	8671	-	8671	...	Plywood, m <sup>3</sup>
Плоче влакнатице, м <sup>3</sup>	-	-	-	...	Fiber boards, m <sup>3</sup>
Фурнир, м <sup>3</sup>	3386	-	3386	...	Veneer, m <sup>3</sup>
Паркет, м <sup>2</sup>	180873	110052	70821	...	Parquet, m <sup>2</sup>
<b>Производња целулозе, папира и прерада папира</b>					<b>Manufacture of pulp, paper and paper products</b>
Папир и картон, тона	101025	98319	2706	...	Paper and cardboard, tons
Таласести папир и картон, тона	39345	37560	1785	...	Corrugated paper and cardboard, tons
Амбалажа од папира и картона, тона	106387	98163	8224	...	Paper and cardboard containers, tons
Папирни производи за домаћинство, санитарне и тоалетне потребе, тона	28583	28259	324	...	Paper products for households, sanitary and toilette needs, tons
<b>Издавачка делатност, штампање и репродукција снимљених медија</b>					<b>Publishing, printing and reproduction of recorded media</b>
Штампање новина, тона	45151	35234	9917	...	Printing of newspapers, tons
Штампање књига и брошура, тона	4881	1787	3094	...	Printing of books and brochures, tons
<b>Производња кокса и деривата нафте</b>					<b>Manufacture of coke and refined petroleum products</b>
Бензин, хил. тона	564	-	564	...	Petrol, thous. tons
ВАЈТ-спиритус, тона	-	-	-	...	VAJT-spirit, tons
Петролеј (керозин), хил. тона	55	-	55	...	Petroleum (kerosene), thous. tons
Дизел гориво, хил. тона	839	-	839	...	Diesel fuel, thous. tons
Уље за ложење, хил. тона	96	-	96	...	Crude oil, thous. tons
Мазут, хил. тона	655	-	655	...	Residual fuel oil, thous. tons
Масти и мазива, тона	18094	16939	1155	...	Fuels and lubricants, tons
<b>Производња хемикалија и хемијских производа</b>					<b>Manufacture of chemicals and chemical products</b>
Боје и пигменти, тона	2291	-	2291	...	Colors and pigments, tons
Сумпорна киселина, хил. тона	49	49	-	...	Sulfuric acid, thous. tons
Фосфорна киселина, хил. тона	12	12	-	...	Phosphoric acid, thous. tons
Азотна киселина, хил. тона	69	-	69	...	Nitric acid, thous. tons

## 15.5. ИНДУСТРИЈСКИ ПРОИЗВОДИ, 2009. (наставак)

## INDUSTRIAL PRODUCTS, 2009 (continued)

	Република Србија / Republic of Serbia				
	укупно Total	централна Србија Central Serbia	Војводина Vojvodina	Косово и Метохија Kosovo and Metohia	
Амонијак, хиљ. тона	64	-	64	...	Ammonia, thous. tons
Азотна ђубрива, тона	220736	7	220729	...	Nitric fertilizers, tons
Фосфорна ђубрива, тона	5174	5174	-	...	Phosphoric fertilizers, tons
Комплексна ђубрива, хиљ. тона	91	1	90	...	Complex fertilizers, thous. tons
Мешана ђубрива, тона	129738	-	129738	...	Mixed fertilizers, tons
Пластичне масе у примарним облицима, хиљ. тона	127	12	115	...	Plastic matter in basic forms, thous. tons
Пестициди и остале хемикалије за пољопривреду, тона	5229	3704	1525	...	Pesticides and other chemicals for agriculture, tons
Сапуни, тона	3923	1465	2458	...	Soaps, tons
Детерџенти, тона	139154	71400	67754	...	Detergents, tons
Тоалетни препарати, тона	4503	1937	2566	...	Toilette accessories, tons
<b>Производи од гуме и пластике</b>					<b>Manufacture of rubber and plastic products</b>
Спољне гуме за возила, хиљ. ком.	6021	5826	195	...	Pneumatic tires for vehicles, thous. units
Унутрашње гуме за возила, хиљ. ком.	4242	4242	-	...	Tires, inner, for vehicles, thous. units
Амбалажа од пластичних маса, тона	40795	36073	4722	...	Packing containers, plastic matters, tons
Производи за грађевинарство од пластичних маса, тона	26786	11644	15142	...	Construction products of plastic matters, tons
<b>Производи од неметалних минерала</b>					<b>Other non-metallic mineral products</b>
Шупље стакло, тона	42280	42128	152	...	Glass, hollow, tons
Керамика за домаћинство, тона	108	102	6	...	Earthenware for household use, tons
Ватростални керамички производи, тона	9748	9748	-	...	Fireproof earthenware products, tons
Керамичке плочице и подне плоче, хиљ. м <sup>2</sup>	7483	1865	5618	...	Ceramics tiles and floor boards, thous. m <sup>2</sup>
Цигла и блокови, мил. ком. нормалног формата	767	560	207	...	Bricks and blocks, mill. units standard pattern
Цреп, мил. ком.	176	24	152	...	Tiles, mill. units
Цемент, хиљ. тона	2232	1278	954	...	Cement, thous. tons
Малтер, тона	146440	94660	51780	...	Plaster, tons
Битуменске мешавине, тона	204815	204815	-	...	Bituminous mixtures, tons
<b>Производња основних метала</b>					<b>Manufacture of basic metals</b>
Сирово гвожђе у примарним облицима, тона	964607	964607	-	...	Pig iron in primary forms, tons
Пљоснати ваљани производи од челика, тона	1556017	1556017	-	...	Flat rolled steel products, tons
Цеви од гвожђа и челика, тона	26300	26095	205	...	Iron and steel pipes, tons
Сирови алуминијум и легуре алуминијума, тона	914	914	-	...	Pig aluminum and aluminum alloys, tons
Шипке, профили, жица, лимови, траке и цеви од алуминијума и легуре алуминијума, тона	54033	51763	2270	...	Bars, profiles, wire, sheet metal, strips and aluminum and aluminum alloys' pipes, tons
Шипке, профили, жица, лимови, траке и цеви од олова и легуре олова, тона	-	-	-	...	Bars, profiles, wire, sheet metal, strips and lead and lead alloys' pipes, tons
Шипке, профили, жица, лимови, траке и цеви од калаја и легуре калаја, kg	-	-	-	...	Bars, profiles, wire, sheet metal, strips and tin and tin alloys' pipes, kg
Електролитички бакар, хиљ. тона	28	28	-	...	Copper, electrolytic, thous. tons
Шипке, профили, жица, лимови, траке и цеви од бакра и легуре бакра, тона	56008	55607	401	...	Bars, profiles, wire, sheet metal, strips and copper and copper alloys' pipes, tons
Остали обојени метали и производи од њих, kg	21519	21519	-	...	Other non-ferrous metals and their products, kg
Ливени производи од гвожђа, тона	47324	13251	34073	...	Cast iron, tons
Ливени производи од челика, тона	6904	3432	3472	...	Cast steel, tons
Ливени производи од алуминијума, тона	6603	177	6426	...	Cast aluminum, tons
Ливени производи од осталих обојених метала, тона	150	136	14	...	Cast products of other non-ferrous metals, tons

## 15.5. ИНДУСТРИЈСКИ ПРОИЗВОДИ, 2009. (наставак)

## INDUSTRIAL PRODUCTS, 2009 (continued)

	Република Србија / Republic of Serbia				
	укупно Total	централна Србија Central Serbia	Војводина Vojvodina	Косово и Метохија Kosovo and Metohia	
<b>Производња стандардних металних производа, осим машина</b>					<b>Manufacture of metal products, excluding machinery</b>
Производња металних конструкција, хиљ. тона	23	20	3	...	Production of metal constructions, thous. tons
Цистерне, резервоари и судови од метала, тона	1875	1177	698	...	Cisterns, tanks and metal containers, tons
Ручни алат, тона	14	14	-	...	Tools, manual, tons
Браве и окови, тона	211	211	-	...	Locks and hardware, tons
Бурад и слична амбалажа од челика, тона	141	141	-	...	Steel drums and similar steel packing containers, tons
Амбалажа од алуминијума, тона	4027	4027	-	...	Aluminum packing containers, tons
Жичани производи, тона	39871	22470	17401	...	Wire products, tons
Везни елементи, вијчани производи, ланци и опруге, тона	8964	5335	3629	...	Fasteners, winnower products, chains and coils, tons
<b>Производња машина, уређаја и апарата за домаћинство</b>					<b>Manufacture of machinery and equipment</b>
Погонски, индустријски и дизел мотори, ком.	534	534	-	...	Operating, industrial and diesel motors, units
Пумпе и компресори, хиљ. ком.	57	53	4	...	Pumps and compressors, thous. units
Славине и вентили, тона	1587	175	1412	...	Faucets and valves, tons
Лежајеве, зупчаници, зупчасти преносиоци и погонски механизми, тона	2916	1237	1679	...	Bearings, toothed wheels, cogged transmitters and operating mechanisms, tons
Уређаји за дизање и преношење, тона	1417	1391	26	...	Devices for lifting and carrying, tons
Трактори точкаши за пољопривреду и шумарство, ком.	3625	3625	-	...	Tractors, wheeled for agriculture and forestry, units
Електрични апарати за грејање простора у домаћинству, тона	861	861	-	...	Electrical devices for heating in households, tons
Пећи, неелектричне, тона	1562	1558	4	...	Stoves, non-electrical, tons
<b>Производња канцеларијских и рачунских машина и апарата</b>					<b>Manufacture of office machinery and computers</b>
Машине са уграђеним уређајем за рачунање, ком.	204	204	-	...	Machines with mounted adding device, units
Меморијске јединице, ком.	95	2	93	...	Memory units, units
<b>Производња електричних машина и апарата, осим електричних апарата за домаћинство</b>					<b>Manufacture of electrical machinery and apparatus, except household electrical apparatus</b>
Мотори наизменичне струје, ком.	29993	-	29993	...	Alternating current motors, units
Генератори наизменичне струје, ком.	1790	-	1790	...	Alternating current generators, units
Трансформатори, ком.	27605	19066	8539	...	Transformers, units
Иzolована жица и каблови, тона	21116	15088	6028	...	Insulating wire and cables, tons
Сијалице, хиљ. ком.	-	-	-	...	Bulbs, thous. units
<b>Производња радио, ТВ и комуникационе опреме</b>					<b>Manufacture of radio, television and communication equipment</b>
Телефонски апарати, ком.	-	-	-	...	Telephone apparatus, units
Делови за ТВ и радио апарате, kg	26984	26984	-	...	Parts for TV and radio apparatus, kg
<b>Производња медицинских, прецизних и оптичких инструмената, сатова и часовника</b>					<b>Manufacture of medical, precision and optical instruments, watches' and clocks' manufacture</b>
Рендген апарати за медицину, хирургију, зубарство и ветерину, ком.	-	-	-	...	X-ray machines for medicine, surgery, dentistry and veterinary medicine, units
Шприцеви за медицину, хирургију, зубарство и ветерину, хиљ. ком.	-	-	-	...	Syringes for medicine, surgery, dentistry and veterinary medicine, thous. units
Инструменти и апарати за мерење крвног притиска, ком.	-	-	-	...	Instruments and apparatus for blood pressure measuring, units



## 15.5. ИНДУСТРИЈСКИ ПРОИЗВОДИ, 2009. (наставак)

## INDUSTRIAL PRODUCTS, 2009 (continued)

	Република Србија / Republic of Serbia				
	укупно Total	централна Србија Central Serbia	Војводина Vojvodina	Косово и Метохија Kosovo and Metohia	
Мерачи производње или потрошње гасова, течности или електричне енергије, ком.	35756	35756	-	...	Measuring devices for gas, liquid and elec- tricity production and consumption, units
Инструменти и апарати за аутоматску регулацију и управљање, ком.	104678	97	104581	...	Instruments and apparatus for automatic regulation and control, units
<b>Производња моторних возила, приколица и полуприколица</b>					<b>Manufacture of motor vehicles, trailers and semi-trailers</b>
Мотори са унутрашњим сагоревањем, ком.	2874	2874	-	...	Internal combustion engines, units
Аутобуси, ком.	97	57	40	...	Busses, units
Возила за превоз робе, ком.	155	155	-	...	Vehicles for goods' transport, units
Путничка возила, ком.	16512	16337	175	...	Passenger cars, units
<b>Производња осталих саобраћајних средстава</b>					<b>Manufacture of other transport equipment</b>
Железничке локомотиве, ком.	-	-	-	...	Railway locomotives, units
Несамоходни путнички вагони, ком.	-	-	-	...	Railway coaches, not mechanically propelled, units
Колица за инвалиде, ком.	179	163	16	...	Invalid carriages, units
<b>Производња намештаја и разноврсних производа</b>					<b>Manufacture of furniture and similar products</b>
Столице и седишта, хиљ. ком.	376	352	24	...	Chairs and seats, thous. units
Намештај за канцеларије - од метала, ком.	6948	6948	-	...	Metal furniture of a kind used in offices, units
Намештај за канцеларије - од дрвета, ком.	4535	4475	60	...	Wooden furniture of a kind used in offices, units
Намештај за кухиње - од дрвета, ком.	66182	65173	1009	...	Kitchen wooden furniture, units
Намештај за спаваће собе, дневне собе и трпезарије - од дрвета, хиљ. ком.	664	550	114	...	Wooden furniture of a kind used in bed- rooms, in dining rooms and in living rooms, thous. units
Матраци, ком.	31603	624	30979	...	Mattresses, units
Метле и четке, хиљ. ком.	603	-	603	...	Brooms and brushes, thous. units
<b>Рециклажа</b>					<b>Recycling</b>
Рециклажа металних отпадака и остатака, тона	310986	295225	15761	...	Recycling of metal waste and scrap, tons
Рециклажа неметалних отпадака и остатака, тона	38428	36771	1657	...	Recycling of non-metal waste and scrap, tons
<b>Производња и снабдевање ел. енергијом, гасом, паром и топлим водом</b>					<b>Electricity, gas and hot water manufactur- ing and supply</b>
Хидроелектрична енергија, мил. KWh	11194	11194	-	...	Hydroenergy, mill. KWh
Термоелектрична енергија, мил. KWh	27182	26912	270	...	Thermoenergy, mill. KWh
<b>Сакупљање, пречишћавање и дистрибуција воде</b>					<b>Water collection, purification and distribution</b>
Питка вода, мил. m <sup>3</sup>	583	479	104	...	Drinking water, mil. m <sup>3</sup>

## ГРАЂЕВИНАРСТВО

Вредност изведених радова на територији Републике Србије у 2009. години износила је 184795 мил. РСД, што је за 15,2% мање у односу на 2008. годину. Посматрано према врсти грађевина, 52,9% вредности изведено је на зградама, а 47,1% на осталим грађевинама.

Укупна вредност радова које су извођачи из Републике Србије извели у иностранству у 2009. години износила је 14161 мил. РСД. Највећа грађевинска активност забележена је у Руској Федерацији и износила је 24% од укупне вредности изведених радова.

У 2009. завршено је 19103 стана, што је за 3,6% мање од броја завршених станова у 2008. години.

Према подацима о стамбеном фонду (билансирано стање) у Републици Србији, у 2009. години било је 2,866 мил. станова, а просечна површина стана износила је 66,3 m<sup>2</sup>.

## Извори и методи прикупљања података

Подаци су прикупљени путем следећих истраживања: Годишњи извештај о грађевинским радовима (Грађ-11), Месечни извештај о грађевинским дозволама (Грађ-10), Годишњи извештај о потрошњи грађевинског и погонског материјала (Грађ-13), Годишњи извештај о порушеној згради са становима и адаптацији стамбеног простора (Грађ-71), Полугодишњи извештај о ценама станова новоградње (Грађ-41) и Годишњи извештај о радовима у иностранству (Грађ-33).

## Обухватноост

Годишњим извештајем о грађевинским радовима обухваћени су грађевински радови које су у извештајној години изводила правна и физичка лица која обављају грађевинску делатност, сектор Грађевинарство, као и правна лица која нису разврстана у грађевинску делатност, али која имају јединице у саставу које обављају грађевинске радове, док се радови у организацији индивидуалних власника преузимају из података о грађевинским дозволама.

Годишњим извештајем о потрошњи грађевинског и погонског материјала обухваћен је грађевински и погонски материјал који извођачи грађевинских радова (и грађевински и неграђевински пословни субјекти) користе за градњу објеката, за одржавање, ремонт и погон машинског и возног парка, за отагревање, као и канцеларијски и остали помоћни материјал.

## CONSTRUCTION

The value of work done in the Republic of Serbia in 2009 amounted to 184,795 millions of RSD, which is 15.2% less compared to 2008. year. Observed by the type of construction, 52.9% of the value was carried out on buildings and 47.1% on other constructions.

The total value of works by contractors from Serbia performed abroad in 2009 amounted to 14,161 millions of RSD. The largest construction activity was recorded in the Russian Federation, 24% of the total value of works done.

In 2009 19,103 dwellings were completed, which is 3.6% less than the number of completed dwellings in 2008.

According to the Housing Fund (balance state) in the Republic of Serbia in 2009 there were 2866 millions of dwellings, the average dwelling's area amounted to 66.3 m<sup>2</sup>.

## Sources and methods of data collection

Data are collected by following surveys: Annual report on construction works (Grad-11), Monthly report on building permits (Grad-10), Annual report on building materials and fuel and electricity consumption (Grad-13), Annual report of demolished dwelling constructions and the dwellings adapted into business premises (Grad-71), Semi-annual report on new dwellings prices (Grad-41) and Annual report on works done abroad (Grad -33).

## Coverage

Annual report on constructional works covers construction works performed by legal and physical entities Construction, legal entities unclassified into construction activity but having units that perform construction activity, while works in (on) individual owners (account) organization are taken over from data on building permits.

Annual report on consumption of building materials, fuel and electricity covers material and energy resources as a whole used by construction works contractors (construction and non-construction enterprises) for construction of structures, maintenance, repair and operation of machinery and motor pool, for heating, stationery and other operating supplies.

Годишњим извештајем о порушеној згради са станови-ма и адаптацији стамбеног простора обухватају се порушене зграде са становима, као и зграде у којима је један стан или више станова адаптирано у нестамбени простор, а извештајне јединице су надлежни органи управе, као и предузећа која располажу документацијом о рушењима. Резултати обраде података овог истраживања користе се за билансирање стамбеног фонда у периоду између два пописа.

Полугодишњим извештајем о ценама станова новоградње обухватају се новоизграђени продати станови, односно станови за које је закључен уговор о купопродаји.

Годишњим извештајем о радовима у иностранству обухваћена су предузећа која изводе радове на грађевинама у иностранству. Вредности радова и услуга обрачунате су по уговору, у америчким доларима (USD) или еврима (EUR). Стране валуте преводе се у домаћу, према годишњем курсу.

### Дефиниције

Вредност грађевинских радова обухвата сав уграђени грађевински материјал и утрошени рад. У вредност нису укључени трошкови набавке земљишта, пројектовања, надзора и ПДВ-а. Подаци о вредности изведених радова односе се на радове изведене у извештајној години на завршеним и незавршеним грађевинама. Вредност радова које су изводили извођачи-правна лица дата је на бази годишњих обрачунских ситуација, док се вредност радова у организацији индивидуалних власника преузима из података о грађевинским дозволама. Изведени радови на грађевинама приказани су према територији на којој се грађевине налазе, а не према територији седишта извођача радова.

Дефиниције које се односе на грађевинске радове исте су за све године за које се објављују подаци.

Под појмом *грађевине* подразумевају се конструкције повезане с тлом, свака подземна и надземна градња, као и водogradња, за које се обављају грађевински радови, а направљене су од грађевинских материјала, готових производа и делова за уградњу.

*Новоградња* је изградња новог објекта на месту где није било никаквог објекта, или је објект постојао, али је уклоњен.

*Доградња и надградња* јесу грађевински радови којима се добијају нове употребне целине уз постојеће објекте или на постојећим објектима.

*Обнављање старих, урушених, напуштених зграда* јесу грађевински радови којима се најмање један стан или други простори у згради потпуно обнављају, уз коришћење битних делова постојеће конструкције, спољних сачуваних прочеља зграда итд., иако су унутрашње таванске и зидне преграде потпуно урушене.

*Промена намене нестамбеног простора у нове станове* јесу грађевински радови којима се постојећи простор у згради (нпр. тавански или подрумски простор који до тада није био уређен за становање, гараже, простор у којем се обављала нека производна или услужна делатност) претвара у један стан или у више станова.

*Остале промене намене простора у зградама* јесу грађевински радови којима се постојећем простору у згради (нпр. стан, тавански или подрумски простор који до тада није био уређен за пословне сврхе, гараже итд.) мења намена у пословни простор, или се изводе радови којима се постојећи пословни простор прилагођава за другу пословну намену.

Annual report on demolished dwelling constructions and dwellings adapted into business premises cover apartment houses tired down as well as buildings with one or more apartments adapted into non-residential area. Reporting units are competent administrative agencies as well as enterprises handling the tiring down documentation. Results of this survey data processing are being used for balancing of housing stock in inter-censal period.

Semi-annual report on prices of new dwellings construction covers newly constructed sold dwellings, that is dwellings for which sales contract has been signed.

Annual report on works done abroad covers all enterprises performing construction works abroad. The values of works and services are calculated according to the contract, in USD and EUR. Converting of foreign currency into national is being done according to the annual exchange rate.

### Definitions

Value of construction works covers all built in constructional materials and labor force. It excludes: the value of land, architects' or consultants fees and VAT. Data on value of works done relate to works performed during reference year on completed and non-completed constructions. Value of works performed by contractors-legal entities is given on the basis of annual account statements, while value of works performed by individual entities is taken over from data on building permits. Works performed on constructions have been shown according to the territory where construction is located, regardless of the contractor's head office.

Definitions for construction works refer to all years for which data are published.

A *construction* comprises constructions connected with the ground, any underground and over ground construction, as well as hydrotechnical structure (water-works), for which construction works are performed, made of construction material, building-in finished products and parts.

*New construction* is construction of the new building on land where no building before was or it existed, but was removed.

*Build next to and build up (Extensions and additional construction)* are construction works carried out on an already existing construction with the purpose of extending the usable space next to, or on existing objects.

*Reconstruction of old, ruinous, abandoned buildings* are construction works when at least one apartment or other spaces in the building are completely renovated, using essential parts of existing construction, good looking external facades of buildings etc., although internal attic and wall partitions are totally demolished.

*Purpose changing of non-residential space into new apartments* are construction works when the existing non-residential space in the building (attic or cellar space that has never been arranged as living space before, garages, space where manufacture or service activity were performed) transforms into one or more apartments.

*Other changes of space purpose in the buildings* are construction works on changing of the existing space in the building (for example apartment, attic or basement space that has never been arranged as office space before, garages, etc.) into office space or existing office space is being adapted for other business purpose.

*Побољшања постојећих објеката* јесу грађевински радови којима се битно побољшава употребна вредност објеката (нпр. капацитет) и продужава или се барем обнавља њено трајање. У такве радове спадају:

*Проширење објеката.* То су грађевински радови којима се проширују постојеће грађевине, нпр. доградња соба или помоћних просторија у постојећим становима или пословним просторијама, проширење саобраћајница ради веће пропусне моћи, замене постојећих цевовода и водовода који имају већи капацитет и слично;

*Реконструкција, адаптација и модернизација.* То су грађевински радови којима се битно побољшавају квалитет, функција, капацитет и трајање постојећих објеката;

*Замене битних дотрајалих делова објеката.* То су грађевински радови којима се потпуно замењују дотрајали или услед разних непогода уништени битни делови објеката;

*Редовно одржавање и велике поправке.* То су грађевински радови који се повремено обављају ради одржавања објеката у употребном стању.

*Стан* је свака грађевински повезана целина намењена за становање, која се састоји од једне или од више соба са одговарајућим помоћним просторијама (кухиња, купатило, предсобље, остава, нужник и сл.) или без помоћних просторија, и има један или више посебних улаза.

*Врста стана* одређена је према броју соба у стану. Соба је просторија за становање која је од других просторија стана одвојена сталним зидовима и има директну дневну светлост, и чија површина пода износи најмање 4m<sup>2</sup>.

*Гарсонџера* је стан који има једну собу, купатило и предсобље с малом, тзв. чајном кухињом (мањом од 4m<sup>2</sup>) или без ње.

*Једнособни стан* може да има једну собу с кухињом и другим помоћним просторијама, или једну собу без кухиње, али с другим помоћним просторијама.

*Двособни, трособни, четворособни и вишесобни стан* има две, три, четири или више соба с помоћним просторијама или без њих. При томе, овакав стан не мора да има кухињу.

*Површина стана* је корисна подна површина стана, мерена унутар зидова стана.

### Методолошки материјали

Детаљна методолошка објашњења ових истраживања налазе се у едицији РЗСС „Методологије и стандарди“: *Годишње истраживање о грађевинским радовима*, свеска бр. 21, *Месечна истраживања о грађевинским дозволама*, свеска бр. 22, *Годишње истраживање о порушеној згради са становима и адаптацији стамбеног простора*, свеска бр. 23, *Годишње истраживање о потрошњи грађевинског и погонског материјала*, свеска бр. 24, *Годишње истраживање о радовима у иностранству*, свеска бр. 27, и *Класификација врста грађевина*, свеска бр. 15.

*Improvements of existing facilities* are construction works inherently improving the usable value of the building (for example capacity), in order to restore and/or prolonge its lifetime. Such works include:

*Facilities' extensions.* Construction works extending existing constructions, for example, building of rooms or auxiliary spaces in existing apartments or offices, enlargement of traffic arteries for capacity increasing, changing of existing pipelines or water supply to increase its capacity, etc.

*Reconstruction, adaptation and modernization.* Construction works on improving of quality, function, capacity and lifetime of existing facilities.

*Replacement of essential facilities' dilapidated parts.* Construction works on total replacement of essential parts dilapidated or destroyed due to different disasters.

*Regular maintenance and major repairs.* Construction works periodically performed to secure normal use of a facility.

*Dwelling* is any residential construction unit intended for habitation, consisting of one or more rooms with necessary auxiliary spaces (such as: kitchen, bathroom, lobby, pantry, toilet, etc.) or without auxiliary spaces and with one or more separate entries.

*Type of dwelling* has been determined according to the number of rooms. A room is a space intended for habitation and enclosed by walls having direct daylight and at least 4 square meters of floor area.

*Efficiency apartment* is one-room dwelling with a bathroom and lobby with a small "kitchenette" (with a floor space under 4 sq. m.) or without it.

*One-room dwelling* may consist of one room with kitchen and other auxiliary spaces or one room without kitchen, but with other auxiliary spaces.

*Two, three, four and more rooms dwelling* consists of two, three or more rooms with auxiliary spaces or without it. In such a dwelling the kitchen is not necessary.

*Dwelling area* covers useful floor space measured inside of dwelling walls.

### Methodological papers

Detailed methodological explanations of those surveys can be found in the edition RZSS "Methodologies and Standards": *Annual Survey on Construction Works*, No. 21, *Monthly Surveys on Building Permits*, No. 22, *Annual Survey on Demolished Dwelling Constructions and the Dwellings Adapted into Business Premises*, No. 23, *Annual Survey on Building Materials and Fuel and Electricity Consumption*, No. 24, *Annual Survey on Works Done Abroad*, No. 27, and *Classification of Types of Constructions*, No. 15.

## СТАМБЕНИ ФОНД

## HOUSING STOCK

## Извори и методи прикупљања података

Подаци о стамбеном фонду 31.03.1961. године формирану су на бази пописа пољопривредних газдинстава спроведеног маја 1960, пописа станова спроведеног априла 1961, у насељима претежно градског карактера, и пописа стамбене изградње на селу спроведеног у периоду од маја 1960. до априла 1961. године. Подаци о стамбеном фонду 31.03.1971, 31.03.1981. и 31.03.1991. прикупљени су у пописима становништва и станова који су тада спроведени. Последњим пописом становништва, домаћинства и станова (2002) добијени су подаци о стамбеном фонду на територији централне Србије и Војводине, са закашњењем од једне године у односу на редовну десетогодишњу динамику спровођења. Подаци о стамбеном фонду крајем године израчунавају се на основу резултата пописа и података о завршеним и порушеним становима у току године.

## Обухватност

Стамбеним фондом обухваћени су станови у Републици Србији. Стамбени фонд чине настањени и празни станови намењени за стално становање.

У стамбени фонд нису укључени станови који се користе повремено, за одмор и рекреацију и за време сезонских радова у пољопривреди, затим настањене пословне просторије, просторије настањене из нужде, колективни станови, као ни радничке бараке привременог карактера.

Пописом 1961. и 1971. године у градским насељима обухваћена су ужа градска подручја, која су често састављена из више насеља.

У пописима 1981. и 1991. године примењен је тзв. правни критеријум класификације насеља према типу, којим су градска насеља утврђивана на основу одлука надлежних служби скупштина општина. На овај начин у попису 1981. одређено је 200, а у попису 1991. године 230 градских насеља.

У Попису становништва, домаћинства и станова 2002. на територији Републике Србије одређена су 204 градска насеља.

## Дефиниције

У пописима станова у насељима претежно градског карактера спроведених 1961. године, као и у пописима 1971, 1981, 1991. и 2002. године, примењена је иста дефиниција стана.

Код пописа 1961. године посебним станом на селу сматрала се свака стамбена зграда на пољопривредном газдинству.

У пописима 1971, 1981, 1991. и 2002. године за станове у граду и на селу примењена је иста дефиниција.

*Станом* је сматрана свака грађевински повезана целина намењена за становање, која се састоји од једне или од више соба, са одговарајућим помоћним просторијама (кухиња, остава, предсобље, купатило, нужник и сл.) или без помоћних просторија, и има један или више посебних улаза. Стан који су у време пописа користила два домаћинства или више домаћинства, а који није био грађевински преправљен (адаптиран) у два стана или више посебних станова, пописан је као један стан.

## Методолошки материјали

Детаљна методолошка објашњења за попис 2002. године налазе се у Методолошким упутствима за припрему, организовање и спровођење пописа, Београд 2000, а методолошка објашњења за попис 1991. године налазе се у Методологији за припрему, организовање и спровођење пописа, Београд 1990.

## Sources and methods of data collection

Data on housing stock on 31<sup>st</sup> March 1961 were compiled on the basis of the Agricultural Holdings Census conducted in May 1960, the Dwellings Census conducted in April 1961 in mainly urban character settlements and Housing Construction Census in villages conducted from May 1960 to April 1961. Data on housing stock on 31<sup>st</sup> March 1971, 31<sup>st</sup> March 1981, and 31<sup>st</sup> March 1991 were obtained by population and housing censuses. By the 2002 Population, Households and Dwellings Census housing stock data on the territory of Central Serbia and Vojvodina were provided, with one year delay in relation to the regular ten-year census period. Data on housing stock at the end of the year are based on the census results data on dwellings completed and tired down in the course of a year.

## Coverage

Housing stock in the Republic of Serbia covers both occupied and vacant dwellings intended for permanent residence.

Housing stock excludes temporary used dwellings for holiday and recreation, during seasonal works in agriculture, occupied business premises, premises occupied in case of need, collective dwellings and temporary character workers' barracks.

The 1961 and 1971 *Censuses* in urban settlements included all town proper areas, often composed of several settlements.

In the 1981 and 1991 *Censuses*, the so-called legal criterion of settlements classification according to the type has been applied. Urban settlements were established on the basis of municipal assemblies' competent services decisions. In this manner 200 urban settlements in the 1981 Census and 230 in the 1991 Census were defined.

In the 2002 Population, Households and Dwellings Census on the territory of the Republic of Serbia, 204 urban settlements were defined.

## Definitions

The same dwelling definition in mainly urban character settlements was applied to censuses conducted in 1961, 1971, 1981, 1991 and 2002.

In the 1961 census, a separate dwelling in a countryside was considered to be any residential building on agricultural holding.

In the 1971, 1981, 1991 and 2002 censuses the same definition was applied for dwellings both in towns and villages.

*Dwelling* was considered to be any residential construction unit intended for habitation, consisting of one or more rooms with necessary auxiliary spaces (such as: kitchen, bathroom, lobby, pantry, toilet, etc.) or without auxiliary spaces and with one or more separate entries. A dwelling, which at the time of the census was shared by two or more households, and was not constructionally transformed into two or more separate dwellings, was registered as one dwelling.

## Methodological papers

Detailed methodology explanations for the 2002 Census are presented in Methodology for Preparation, Organization and Execution of the Census, Belgrade 2002, and Methodological explanations for the 1991 Census are presented in Methodology for Preparation, Organization and Execution of the Census, Belgrade 1990.

16.1. ВРЕДНОСТ ИЗВЕДЕНИХ  
ГРАЂЕВИНСКИХ РАДОВА <sup>1)</sup>, 2005-2009.VALUE OF CONSTRUCTION  
WORKS DONE <sup>1)</sup>, 2005-2009

хиљ. РСД

thous. RSD

	2005	2006	2007	2008	2009 <sup>2)</sup>	
<b>РЕПУБЛИКА СРБИЈА / REPUBLIC OF SERBIA</b>						
<b>Укупно<sup>3)</sup></b>	<b>123780999</b>	<b>157324232</b>	<b>197286371</b>	<b>217866797</b>	<b>184795386</b>	<b>Total<sup>3)</sup></b>
<b>Зграде</b>	<b>68150929</b>	<b>78071632</b>	<b>97602457</b>	<b>108493089</b>	<b>97798783</b>	<b>Buildings</b>
<i>Стамбене зграде</i>	<i>38793254</i>	<i>42482785</i>	<i>46509000</i>	<i>46539525</i>	<i>44998747</i>	<i>Residential buildings</i>
Стамбене зграде с једним станом	9249249	10197631	7869045	8111845	7552167	One-dwelling buildings
Стамбене зграде с два стана и с више станова	28956661	31597465	37391570	37715807	36997820	Two- and more dwelling buildings
Стамбене зграде с два стана	5620786	5434083	3678136	2887847	2634064	Two-dwelling buildings
Стамбене зграде с три стана и с више станова	23335875	26163382	33713434	34827960	34363756	Three- and more dwelling buildings
Зграде за становање заједница	587344	687689	1248385	711873	448760	Residences for communities
<i>Нестамбене зграде</i>	<i>29357675</i>	<i>35588847</i>	<i>51093457</i>	<i>61953564</i>	<i>52800036</i>	<i>Non-residential buildings</i>
Хотели и сличне зграде	1288961	1620262	1886943	2194648	2373999	Hotels and similar buildings
Хотели	989674	1506021	1696568	1867517	2069889	Hotel buildings
Остале зграде за краткотрајни боравак	299287	114241	190375	327131	304110	Other short-stay accommodation buildings
Пословне зграде	6724303	10459673	14821030	21596781	18929564	Office buildings
Зграде за трговину на велико и мало	6296958	7138832	7808676	11395047	7944117	Wholesale and retail trade buildings
Зграде за саобраћај и комуникацију	1280571	707307	825499	1263505	808025	Traffic and communication buildings
Зграде за комуникације, станице, терминали и сличне зграде	998179	435725	593766	904323	625880	Communication buildings, stations, terminals and similar buildings
Гараже	282392	271582	231733	359182	182145	Garages
Индустријске зграде и складишта	8274564	7436973	13127080	12670387	12706918	Industrial buildings and warehouses
Индустријске зграде	6810306	5394774	9252719	9163881	9191893	Industrial buildings
Резервоари, силоси и складишта	1464258	2042199	3874361	3506506	3515025	Tanks, silos and warehouses
Зграде за културно-уметничку делатност и забаву, образовање, болнице и остале зграде за здравствену заштиту	3824821	6115512	9272494	8969699	7575571	Public entertainment, education, hospitals and other health care institutions buildings
Зграде за културно-уметничку делатност и забаву	117376	315931	428453	645668	599619	Culture, arts and entertainment buildings
Музеји и библиотеке	132444	98440	210755	290101	338446	Museums and libraries
Школске зграде и зграде за научно-истраживачке делатности	2047537	3228113	2822549	3254791	3304650	School, university and research buildings
Болнице и остале зграде за здравствену заштиту	791689	1761429	4836292	2865833	2020746	Hospital or health care institutions buildings
Спортске дворане	735775	711599	974445	1913306	1312110	Sport halls
Остале нестамбене зграде	1667497	2110288	3351735	3863497	2461842	Other non-residential buildings
Пољопривредне зграде	1084202	1074460	1512877	1308452	1135422	Non-residential farm buildings
Зграде за обављање верских и других обреда	272612	440144	1129101	1504351	710026	Buildings for worship and other religious activities
Историјски или заштићени споменици	43013	150223	146737	233631	174296	Historic or protected monuments
Остале зграде – неklasификоване	267670	445461	563020	817063	442098	Other buildings not elsewhere classified
<b>Остале грађевине</b>	<b>55630070</b>	<b>79252600</b>	<b>99683914</b>	<b>109362990</b>	<b>86961690</b>	<b>Civil engineering works</b>
<i>Саобраћајна инфраструктура</i>	<i>41889229</i>	<i>58541303</i>	<i>65785469</i>	<i>71983194</i>	<i>55887180</i>	<i>Transport infrastructures</i>
Аутопутеви, путеви и улице (за саобраћај моторних возила)	35919043	51433272	57250964	58254027	47920265	Highways, roads and streets (for motor vehicles traffic)
Аутопутеви и остали путеви	19884154	26342070	31225783	34769189	26728983	Highways and other roads
Остали путеви и улице	16034889	25091202	26025181	23484838	21191282	Other roads and streets
Железничке пруге	2220223	1853606	1803942	1899593	2020680	Railways
Међумесне железничке пруге	2213708	1541938	1613717	1723266	1865022	Long-distance railways
Градске железничке пруге	6515	311668	190225	176327	155658	Urban railways
Аеродромске стазе	47892	62790	48634	6409	109128	Airport runways
Мостови и вијадукти, тунели и подземни пролази	1984569	2101512	3888021	7596426	3034339	Bridges, viaducts, tunnels and subways
Мостови и вијадукти	1505623	1465991	2963322	3746051	2828302	Bridges and viaducts
Тунели и подземни пролази	478946	635521	924699	3850375	206037	Tunnels and subways
Луке, пловни канали, бране и остали хидрографевински објекти	1717502	3090123	2793908	4226739	2802768	Harbours, waterways, dams and other waterworks structures
Луке и пловни канали	83209	202146	443417	416972	295275	Harbours and navigable canals
Бране и насипи	1292651	2370142	1961818	2874376	1877013	Dams and embankments
Аквадукти, хидрографевински објекти за одводњавање и наводњавање	341642	517835	388673	935391	630480	Aqueducts and irrigation waterworks structures

<sup>1)</sup> Републички завод за статистику од 1999. године не располаже појединим подацима за АП Косово и Метохија, тако да они нису садржани у обухвату података за Републику Србију (укупно).

<sup>2)</sup> Претходни подаци.

<sup>3)</sup> У укупној вредности садржана је и вредност која се односи на рушење, на испитивање терена бушењем и сондирањем, као и вредност изнајмљивања грађевинских машина с руковођацем у случајевима када та вредност не може да се распореди на одређену врсту грађевине.

<sup>1)</sup> Since 1999, the Statistical Office of the Republic of Serbia doesn't dispose of certain data for AP Kosovo and Metohija, so they are not contained in the data coverage for the Republic of Serbia (total).

<sup>2)</sup> Preliminary data.

<sup>3)</sup> The total value includes the value of demolition, the value of test drilling and boring as well as value of renting of construction equipment with operator, in cases when the subject value cannot be distributed as a certain construction type.

**16.1. ВРЕДНОСТ ИЗВЕДЕНИХ  
ГРАЂЕВИНСКИХ РАДОВА <sup>1)</sup>, 2005-2009. (наставак)  
хилј. РСД**
**VALUE OF CONSTRUCTION  
WORKS DONE<sup>1)</sup>, 2005-2009 (continued)  
thous. RSD**

	2005	2006	2007	2008	2009 <sup>2)</sup>	
<b>Цевоводи, комуникациони и електрични водови</b>	<b>11251437</b>	<b>16407936</b>	<b>26429479</b>	<b>29755904</b>	<b>23288571</b>	<b>Pipelines, communication and electric power lines</b>
Међумесни (даљински) цевоводи, комуникациони и електрични водови	2693817	2980538	5190588	7094825	5712427	Long-distance pipelines, communication and electric power lines
Међумесни (даљински) нафтоводи и гасоводи	292946	167639	722801	1407473	1016213	Long-distance oil and gas pipelines
Међумесни (даљински) водоводи	1007212	748169	485682	1167772	1467833	Long-distance water pipelines
Међумесни телекомуникациони водови	509494	680966	2463140	2141693	1186159	Long-distance telecommunication lines
Далеководи	884165	1383764	1518965	2377887	2042222	Long-distance electric power lines
Локални цевоводи и водови	8557620	13427398	21238891	22661079	17576144	Local pipelines and cables
Локална мрежа гасовода	627671	1028655	1597558	2138049	1269073	Local gas supply lines
Локални водови, пароводи и топловоди	2041745	3961194	6616674	6826483	6710381	Local steam and hot water supply pipelines
Канализациона мрежа	1666641	2996752	4962886	7011352	4673933	Local waste water pipelines
Локални електрични и телекомуникациони водови	4221563	5440797	8061773	6685195	4922757	Local electric power and telecommunication cables
<b>Сложене индустријске грађевине</b>	<b>1808238</b>	<b>3004526</b>	<b>4770730</b>	<b>4311272</b>	<b>5528381</b>	<b>Complex industrial structures</b>
Сложене индустријске грађевине	1808238	3004526	4770730	4311272	5528381	Complex industrial structures
Грађевине за рударство и вађење нафте и гаса	472878	720162	1000293	1221953	1062846	Constructions for mining or extraction
Електране	829874	1514528	2265939	2137915	3729366	Electric power plants structures
Грађевине и постројења за хемијску индустрију	342698	538300	796995	502917	283333	Chemical industry plants structures
Грађевине и постројења у тешкој индустрији – неklasификовани	162788	231536	707503	448487	452836	Heavy industrial plants constructions, not elsewhere classified
<b>Остале непоменуте грађевине</b>	<b>681166</b>	<b>1298835</b>	<b>2698236</b>	<b>3312620</b>	<b>2257558</b>	<b>Other civil engineering works</b>
Грађевине за спорт и рекреацију	152421	848345	1664244	1763906	969385	Sport and recreation constructions
Спортски терени	89001	200107	302414	968851	392287	Sports grounds
Остале грађевине за спорт и рекреацију	63420	648238	1361830	795055	577098	Other sport and recreation constructions
Остале грађевине (осим зграда) – неklasификоване	528745	450490	1033992	1548714	1288173	Other civil engineering works not elsewhere classified

**Централна Србија / Central Serbia**

	2005	2006	2007	2008	2009 <sup>2)</sup>	All <sup>3)</sup>
<b>Свега<sup>3)</sup></b>	<b>93516734</b>	<b>121591496</b>	<b>147743878</b>	<b>156885961</b>	<b>135343824</b>	<b>All<sup>3)</sup></b>
<b>Зграде</b>	<b>53501315</b>	<b>61505414</b>	<b>75127264</b>	<b>78649479</b>	<b>70368611</b>	<b>Buildings</b>
<b>Стамбене зграде</b>	<b>31823169</b>	<b>35006374</b>	<b>37325382</b>	<b>34420803</b>	<b>33025471</b>	<b>Residential buildings</b>
Стамбене зграде с једним станом	6570296	7620909	5695794	4827622	4502176	One-dwelling buildings
Стамбене зграде с два стана и с више станова	24739894	26752796	30532584	29256612	28265692	Two- and more dwelling buildings
Стамбене зграде с два стана	5039197	4765735	3371228	2452269	2168502	Two-dwelling buildings
Стамбене зграде с три стана и с више станова	19700697	21987061	27161356	26804343	26097190	Three- and more dwelling buildings
Зграде за становање заједница	512979	632669	1097004	336569	257603	Residences for communities
<b>Нестамбене зграде</b>	<b>21678146</b>	<b>26499040</b>	<b>37801882</b>	<b>44228676</b>	<b>37343140</b>	<b>Non-residential buildings</b>
Хотели и сличне зграде	617312	1028191	1395546	1709133	1994337	Hotels and similar buildings
Хотели	575355	919304	1267593	1538460	1744062	Hotel buildings
Остале зграде за краткотрајни боравак	41957	108887	127953	170673	250275	Other short-stay accommodation buildings
Пословне зграде	5744497	8945342	12600696	18086571	15050220	Office buildings
Зграде за трговину на велико и мало	4826147	5360906	6417118	9305022	6422071	Wholesale and retail trade buildings
Зграде за саобраћај и комуникацију	1176453	530456	677827	1136076	591083	Traffic and communication buildings
Зграде за комуникације, станице, терминали и сличне зграде	955723	313058	480356	822595	456828	Communication buildings, stations, terminals and similar buildings
Гараже	220730	217398	179471	313481	134255	Garages
Индустријске зграде и складишта	5533818	4561273	7792222	6390594	7592088	Industrial buildings and warehouses
Индустријске зграде	4646542	3575512	6000409	4933931	6145554	Industrial buildings
Резервоари, силоси и складишта	887276	985761	1791813	1456663	1446534	Tanks, silos and warehouses
Зграде за културно-уметничку делатност и забаву, образовање, болнице и остале зграде за здравствену заштиту	2658240	4421676	6929518	5074404	4263580	Public entertainment, education, hospitals and other health care institutions buildings
Зграде за културно-уметничку делатност и забаву	87687	186362	267415	203083	305677	Culture, arts and entertainment buildings
Музеји и библиотеке	89955	26988	172800	223144	319867	Museums and libraries

<sup>1)</sup> Републички завод за статистику од 1999. године не располаже појединим подацима за АП Косово и Метохија, тако да они нису садржани у обухвату података за Републику Србију (укупно).

<sup>2)</sup> Претходни подаци.

<sup>3)</sup> У укупној вредности садржана је и вредност која се односи на рушење, на испитивање терена бушењем и сондирањем, као и вредност изнајмљивања грађевинских машина с руковоцем у случајевима када та вредност не може да се распореди на одређену врсту грађевине.

<sup>1)</sup> Since 1999, the Statistical Office of the Republic of Serbia doesn't dispose of certain data for AP Kosovo and Metohia, so they are not contained in the data coverage for the Republic of Serbia (total).

<sup>2)</sup> Preliminary data.

<sup>3)</sup> The total value includes the value of demolition, the value of test drilling and boring as well as value of renting of construction equipment with operator, in cases when the subject value cannot be distributed as a certain construction type.

16.1. ВРЕДНОСТ ИЗВЕДЕНИХ  
ГРАЂЕВИНСКИХ РАДОВА <sup>1)</sup>, 2005-2009. (наставак)VALUE OF CONSTRUCTION  
WORKS DONE <sup>1)</sup>, 2005-2009 (continued)  
thous. RSD

хил. РСД

	2005	2006	2007	2008	2009 <sup>2)</sup>	
Школске зграде и зграде за научно-истраживачке делатности	1423291	2511239	1954240	2108958	2354397	School, university and research buildings
Болнице и остале зграде за здравствену заштиту	590708	1358221	4082929	1498350	907094	Hospital or health care institutions buildings
Спортске дворане	466599	338866	452134	1040869	376545	Sport halls
Остале нестамбене зграде	1121679	1651196	1988955	2526876	1429761	Other non-residential buildings
Пољопривредне зграде	679109	763825	666164	387297	371298	Non-residential farm buildings
Зграде за обављање верских и других обреда	223347	339241	934393	1161538	519918	Buildings for worship and other religious activities
Историјски или заштићени споменици	33559	149443	144157	232219	133858	Historic or protected monuments
Остале зграде – неklasификоване	185664	398687	244241	745822	404687	Other buildings not elsewhere classified
<b>Остале грађевине</b>	<b>40015419</b>	<b>60086082</b>	<b>72616614</b>	<b>78231714</b>	<b>64946096</b>	<b>Civil engineering works</b>
<b>Саобраћајна инфраструктура</b>	<b>31091984</b>	<b>45487740</b>	<b>48658090</b>	<b>52984116</b>	<b>42197800</b>	<b>Transport infrastructures</b>
Аутопутеви, путеви и улице (за саобраћај моторних возила)	26414718	39472671	42872266	42963405	36556249	Highways, roads and streets (for motor vehicles traffic)
Аутопутеви и остали путеви	14893510	19882278	23501645	26463371	20276084	Highways and other roads
Остали путеви и улице	11521208	19590393	19370621	16500034	16280165	Other roads and streets
Железничке пруге	1713166	1568435	1501676	1491903	1205336	Railways
Међумесне железничке пруге	1709220	1256767	1312240	1315576	1054753	Long-distance railways
Градске железничке пруге	3946	311668	189436	176327	150583	Urban railways
Аеродромске стазе	47892	62790	48634	6409	109128	Airport runways
Мостови и вијадукти, тунели и подземни пролази	1549293	1861062	2331206	6336708	2616114	Bridges, viaducts, tunnels and subways
Мостови и вијадукти	1283151	1231667	1408167	2486634	2410077	Bridges and viaducts
Тунели и подземни пролази	266142	629395	923039	3850074	206037	Tunnels and subways
Луке, пловни канали, бране и остали хидрограђевински објекти	1366915	2522782	1904308	2185691	1710973	Harbours, waterways, dams and other waterworks structures
Луке и пловни канали	59060	111684	279596	159708	244321	Harbours and navigable canals
Бране и насипи	1190204	2246236	1549463	1922343	1351292	Dams and embankments
Аквадукти, хидрограђевински објекти за одводњавање и наводњавање	117651	164862	75249	103640	115360	Aqueducts and irrigation waterworks structures
<b>Цевоводи, комуникациони и електрични водови</b>	<b>7027377</b>	<b>11134101</b>	<b>17914041</b>	<b>18603370</b>	<b>15919204</b>	<b>Pipelines, communication and electric power lines</b>
Међумесни (даљински) цевоводи, комуникациони и електрични водови	2118523	2382213	4093768	4723385	4582980	Long-distance pipelines, communication and electric power lines
Међумесни (даљински) нафтоводи и гасоводи	230214	101235	605411	249397	764795	Long-distance oil and gas pipelines
Међумесни (даљински) водоводи	983197	625951	149270	1091440	1304251	Long-distance water pipelines
Међумесни телекомуникациони водови	449140	654965	2286754	1737469	940879	Long-distance telecommunication lines
Далеководи	455972	1000062	1052333	1645079	1573055	Long-distance electric power lines
Локални цевоводи и водови	4908854	8751888	13820273	13879985	11336224	Local pipelines and cables
Локална мрежа гасовода	87383	390152	814067	1271102	645966	Local gas supply lines
Локални водови, пароводи и топловоди	1533148	3192467	4922781	4893456	5044815	Local steam and hot water supply pipelines
Канализациона мрежа	565251	1608387	2659361	3617554	2658577	Local waste water pipelines
Локални електрични и телекомуникациони водови	2723072	3560882	5424064	4097873	2986866	Local electric power and telecommunication cables
<b>Сложене индустријске грађевине</b>	<b>1401088</b>	<b>2443759</b>	<b>3658426</b>	<b>3674310</b>	<b>5151061</b>	<b>Complex industrial structures</b>
Сложене индустријске грађевине	1401088	2443759	3658426	3674310	5151061	Complex industrial structures
Грађевине за рударство и вађење нафте и гаса	417385	713741	920658	1157956	1023484	Constructions for mining or extraction
Електране	823995	1513031	2251152	2137915	3727772	Electric power plants structures
Грађевине и постројења за хемијску индустрију	32640	26516	2356	10726	92724	Chemical industry plants structures
Грађевине и постројења у тешкој индустрији – неklasификовани	127068	190471	484260	367713	307081	Heavy industrial plants constructions, not elsewhere classified
<b>Остале непоменуте грађевине</b>	<b>494970</b>	<b>1020482</b>	<b>2386057</b>	<b>2969918</b>	<b>1678031</b>	<b>Other civil engineering works</b>
Грађевине за спорт и рекреацију	98689	715920	1483331	1610295	529872	Sport and recreation constructions
Спортски терени	63248	115544	215629	897612	299474	Sports grounds
Остале грађевине за спорт и рекреацију	35441	600376	1267702	712683	230398	Other sport and recreation constructions
Остале грађевине (осим зграда) – неklasификоване	396281	304562	902726	1359623	1148159	Other civil engineering works not elsewhere classified

<sup>1)</sup> Републички завод за статистику од 1999. године не располаже појединим подацима за АП Косово и Метохија, тако да они нису садржани у обухвату података за Републику Србију (укупно).

<sup>2)</sup> Претходни подаци.

<sup>1)</sup> Since 1999, the Statistical Office of the Republic of Serbia doesn't dispose of certain data for AP Kosovo and Metohia, so they are not contained in the data coverage for the Republic of Serbia (total).

<sup>2)</sup> Preliminary data.



**16.1. ВРЕДНОСТ ИЗВЕДЕНИХ  
ГРАЂЕВИНСКИХ РАДОВА <sup>1)</sup>, 2005-2009. (наставак)**  
хил. РСД

**VALUE OF CONSTRUCTION  
WORKS DONE <sup>1)</sup>, 2005-2009 (continued)**  
thous. RSD

	2005	2006	2007	2008	2009 <sup>2)</sup>	
<b>Војводина / Vojvodina</b>						
<b>Свега<sup>3)</sup></b>	<b>30173557</b>	<b>35602558</b>	<b>49221169</b>	<b>60568417</b>	<b>49038691</b>	<b>All<sup>3)</sup></b>
<b>Зграде</b>	<b>14630829</b>	<b>16563862</b>	<b>22466191</b>	<b>29743935</b>	<b>27381673</b>	<b>Buildings</b>
<b>Стамбене зграде</b>	<b>6951605</b>	<b>7475130</b>	<b>9179011</b>	<b>12073291</b>	<b>11973276</b>	<b>Residential buildings</b>
Стамбене зграде с једним станом	2678953	2576722	2172978	3284223	3049991	One-dwelling buildings
Стамбене зграде с два стана и с више станова	4212337	4844669	6858986	8413764	8732128	Two- and more dwelling buildings
Стамбене зграде с два стана	581589	668348	306908	435578	465562	Two-dwelling buildings
Стамбене зграде с три стана и с више станова	3630748	4176321	6552078	7978186	8266566	Three- and more dwelling buildings
Зграде за становање заједница	55885	53739	147047	375304	191157	Residences for communities
<b>Нестамбене зграде</b>	<b>7679224</b>	<b>9088732</b>	<b>13287180</b>	<b>17670644</b>	<b>15408397</b>	<b>Non-residential buildings</b>
Хотели и сличне зграде	671649	592071	490125	485515	379662	Hotels and similar buildings
Хотели	414319	586717	428975	329057	325827	Hotel buildings
Остале зграде за краткотрајни боравак	257330	5354	61150	156458	53835	Other short-stay accommodation buildings
Пословне зграде	979501	1513596	2220334	3510210	3879210	Office buildings
Зграде за трговину на велико и мало	1470811	1777926	1391558	2090025	1522046	Wholesale and retail trade buildings
Зграде за саобраћај и комуникацију	104118	176851	147672	127429	216942	Traffic and communication buildings
Зграде за комуникације, станице, терминали и сличне зграде	42456	122667	113410	81728	169052	Communication buildings, stations, terminals and similar buildings
Гараже	61662	54184	34262	45701	47890	Garages
Индустријске зграде и складишта	2740746	2875700	5334858	6279793	5114830	Industrial buildings and warehouses
Индустријске зграде	2163764	1819262	3252310	4229950	3046339	Industrial buildings
Резервоари, силоси и складишта	576982	1056438	2082548	2049843	2068491	Tanks, silos and warehouses
Зграде за културно-уметничку делатност и забаву, образовање, болнице и остале зграде за здравствену заштиту	1166581	1693496	2339853	3841051	3263626	Public entertainment, education, hospitals and other health care institutions buildings
Зграде за културно-уметничку делатност и забаву	29689	129569	161038	442585	293942	Culture, arts and entertainment buildings
Музеји и библиотеке	42489	71452	37955	66957	18579	Museums and libraries
Школске зграде и зграде за научно-истраживачке делатности	624246	716874	865186	1145833	950253	School, university and research buildings
Болнице и остале зграде за здравствену заштиту	200981	402868	753363	1367483	1113652	Hospital or health care institutions buildings
Спортске дворане	269176	372733	522311	818193	887200	Sport halls
Остале нестамбене зграде	545818	459092	1362780	1336621	1032081	Other non-residential buildings
Пољопривредне зграде	405093	310635	846713	921155	764124	Non-residential farm buildings
Зграде за обављање верских и других обреда	49265	100903	194708	342813	190108	Buildings for worship and other religious activities
Историјски или заштићени споменици	9454	780	2580	1412	40438	Historic or protected monuments
Остале зграде – неklasификоване	82006	46774	318779	71241	37411	Other buildings not elsewhere classified
<b>Остале грађевине</b>	<b>15536972</b>	<b>19038696</b>	<b>26754978</b>	<b>30818532</b>	<b>21651222</b>	<b>Civil engineering works</b>
<b>Саобраћајна инфраструктура</b>	<b>10733267</b>	<b>12942718</b>	<b>16931117</b>	<b>18752152</b>	<b>13340471</b>	<b>Transport infrastructures</b>
Аутопутеви, путеви и улице (за саобраћај моторних возила)	9440347	11849756	14182436	15071785	11077740	Highways, roads and streets (for motor vehicles traffic)
Аутопутеви и остали путеви	4962331	6442206	7571976	8147141	6192656	Highways and other roads
Остали путеви и улице	4478016	5407550	6610460	6924644	4885084	Other roads and streets
Железничке пруге	507057	285171	302266	407690	815344	Railways
Међумесне железничке пруге	504488	285171	301477	407690	810269	Long-distance railways
Градске железничке пруге	2569	-	789	-	5075	Urban railways
Аеродромске стазе	-	-	-	-	-	Airport runways
Мостови и вијадукти, тунели и подземни пролази	435276	240450	1556815	1231629	355592	Bridges, viaducts, tunnels and subways
Мостови и вијадукти	222472	234324	1555155	1231328	355592	Bridges and viaducts
Тунели и подземни пролази	212804	6126	1660	301	-	Tunnels and subways
Луке, пловни канали, бране и остали хидрограђевински објекти	350587	567341	889600	2041048	1091795	Harbours, waterways, dams and other waterworks structures
Луке и пловни канали	24149	90462	163821	257264	50954	Harbours and navigable canals
Бране и насипи	102447	123906	412355	952033	525721	Dams and embankments
Аквадукти, хидрограђевински објекти за одводњавање и наводњавање	223991	352973	313424	831751	515120	Aqueducts and irrigation waterworks structures

<sup>1)</sup> Републички завод за статистику од 1999. године не располаже појединим подацима за АП Косово и Метохија, тако да они нису садржани у обухвату података за Републику Србију (укупно).

<sup>2)</sup> Претходни подаци.

<sup>3)</sup> У укупној вредности садржана је и вредност која се односи на рушење, на испитивање терена бушењем и сондирањем, као и вредност изнајмљивања грађевинских машина с рукавцем у случајевима када та вредност не може да се распореди на одређену врсту грађевине.

<sup>1)</sup> Since 1999, the Statistical Office of the Republic of Serbia doesn't dispose of certain data for AP Kosovo and Metohia, so they are not contained in the data coverage for the Republic of Serbia (total).

<sup>2)</sup> Preliminary data.

<sup>3)</sup> The total value includes the value of demolition, the value of test drilling and boring as well as value of renting of construction equipment with operator, in cases when the subject value cannot be distributed as a certain construction type.

**16.1. ВРЕДНОСТ ИЗВЕДЕНИХ  
ГРАЂЕВИНСКИХ РАДОВА <sup>1)</sup>, 2005-2009. (наставак)**  
хилј. РСД

**VALUE OF CONSTRUCTION  
WORKS DONE <sup>1)</sup>, 2005-2009 (continued)**  
thous. RSD

	2005	2006	2007	2008	2009 <sup>2)</sup>	
<b>Цевоводи, комуникациони и електрични водови</b>	<b>4218304</b>	<b>5257858</b>	<b>8399378</b>	<b>11096353</b>	<b>7355402</b>	<b>Pipelines, communication and electric power lines</b>
Међумесни (даљински) цевоводи, комуникациони и електрични водови	569538	598325	1092249	2361385	1126193	Long-distance pipelines, communication and electric power lines
Међумесни (даљински) нафтоводи и гасоводи	62732	66404	117390	1156076	251418	Long-distance oil and gas pipelines
Међумесни (даљински) водоводи	24015	122218	332017	76332	163582	Long-distance water pipelines
Међумесни телекомуникациони водови	54598	26001	176386	404224	245280	Long-distance telecommunication lines
Далеководи	428193	383702	466456	724753	465913	Long-distance electric power lines
Локални цевоводи и водови	3648766	4659533	7307129	8734968	6229209	Local pipelines and cables
Локална мрежа гасовода	540288	638503	781658	866947	623107	Local gas supply lines
Локални водови, пароводи и топловоди	508597	768727	1693893	1919554	1665566	Local steam and hot water supply pipelines
Канализациона мрежа	1101390	1388365	2303525	3393798	2015356	Local waste water pipelines
Локални електрични и телекомуникациони водови	1498491	1863938	2528053	2554669	1925180	Local electric power and telecommunication cables
<b>Сложене индустријске грађевине</b>	<b>402550</b>	<b>559767</b>	<b>1112304</b>	<b>636962</b>	<b>377320</b>	<b>Complex industrial structures</b>
Сложене индустријске грађевине	402550	559767	1112304	636962	377320	Complex industrial structures
Грађевине за рударство и вађење нафте и гаса	55493	6421	79635	63997	39362	Constructions for mining or extraction
Електране	1279	1497	14787	-	1594	Electric power plants structures
Грађевине и постројења за хемијску индустрију	310058	510784	794639	492191	190609	Chemical industry plants structures
Грађевине и постројења у тешкој индустрији – неklasификовани	35720	41065	223243	80774	145755	Heavy industrial plants constructions, not elsewhere classified
<b>Остале непоменуте грађевине</b>	<b>182851</b>	<b>278353</b>	<b>312179</b>	<b>333065</b>	<b>578029</b>	<b>Other civil engineering works</b>
Грађевине за спорт и рекреацију	52695	132425	180913	146994	439513	Sport and recreation constructions
Спортски терени	24716	84563	86785	64622	92813	Sports grounds
Остале грађевине за спорт и рекреацију	27979	47862	94128	82372	346700	Other sport and recreation constructions
Остале грађевине (осим зграда) – неklasификоване	130156	145928	131266	186071	138516	Other civil engineering works not elsewhere classified
<b>Косово и Метохија / Kosovo and Metohia</b>						
<b>Свега<sup>3)</sup></b>	<b>90708</b>	<b>130178</b>	<b>321324</b>	<b>412419</b>	<b>412871</b>	<b>All<sup>3)</sup></b>
<b>Зграде</b>	<b>18785</b>	<b>2356</b>	<b>9002</b>	<b>99675</b>	<b>48499</b>	<b>Buildings</b>
<b>Стамбене зграде</b>	<b>18480</b>	<b>1281</b>	<b>4607</b>	<b>45431</b>	<b>-</b>	<b>Residential buildings</b>
Стамбене зграде с једним станом	-	-	273	-	-	One-dwelling buildings
Стамбене зграде с два стана и с више станова	-	-	-	45431	-	Two- and more dwelling buildings
Стамбене зграде с два стана	-	-	-	45431	-	Two-dwelling buildings
Стамбене зграде с три стана и с више станова	18480	1281	4334	-	-	Three- and more dwelling buildings
<b>Нестамбене зграде</b>	<b>305</b>	<b>1075</b>	<b>4395</b>	<b>54244</b>	<b>48499</b>	<b>Non-residential buildings</b>
Хотели и сличне зграде	-	-	1272	-	-	Hotels and similar buildings
Остале зграде за краткотрајни боравак	-	-	1272	-	-	Other short-stay accommodation buildings
Пословне зграде	305	735	-	-	134	Office buildings
Зграде за трговину на велико и мало	-	-	-	-	-	Wholesale and retail trade buildings
Зграде за културно-уметничку делатност и забаву, образовање, болнице и остале зграде за здравствену заштиту	-	340	3123	54244	48365	Public entertainment, education, hospital or institutional care buildings
Школске зграде и зграде за научно-истраживачке делатности	-	-	3123	-	-	School, university and research buildings
Болнице и остале зграде за здравствену заштиту	-	340	-	-	-	Hospital or institutional care buildings
Спортске дворане	-	-	-	54244	48365	Sport halls
<b>Остале грађевине</b>	<b>71923</b>	<b>127822</b>	<b>312322</b>	<b>312744</b>	<b>364372</b>	<b>Civil engineering works</b>
<b>Саобраћајна инфраструктура</b>	<b>63978</b>	<b>110845</b>	<b>196262</b>	<b>246926</b>	<b>348909</b>	<b>Transport infrastructures</b>
Аутопутеви, путеви и улице (за саобраћај моторних возила)	63978	110845	196262	218837	286276	Highways, streets and roads (for motor vehicles traffic)
Аутопутеви и остали путеви	28313	17586	152162	158677	260243	Highways and other roads
Остали путеви и улице	35665	93259	44100	60160	26033	Other roads and streets

<sup>1)</sup> Републички завод за статистику од 1999. године не располаже појединим подацима за АП Косово и Метохија, тако да они нису садржани у обухвату података за Републику Србију (укупно).

<sup>2)</sup> Претходни подаци.

<sup>3)</sup> У укупној вредности садржана је и вредност која се односи на рушење, на испитивање терена бушењем и сондирањем, као и вредност изнајмљивања грађевинских машина с руковацем у случајевима када та вредност не може да се распореди на одређену врсту грађевине.

<sup>1)</sup> Since 1999, the Statistical Office of the Republic of Serbia doesn't dispose of certain data for AP Kosovo and Metohia, so they are not contained in the data coverage for the Republic of Serbia (total).

<sup>2)</sup> Preliminary data.

<sup>3)</sup> The total value includes the value of demolition, the value of test drilling and boring as well as value of renting of construction equipment with operator, in cases when the subject value cannot be distributed as a certain construction type.

**16.1. ВРЕДНОСТ ИЗВЕДЕНИХ  
ГРАЂЕВИНСКИХ РАДОВА <sup>1)</sup>, 2005-2009. (наставак)**  
хилј. РСД

**VALUE OF CONSTRUCTION  
WORKS DONE <sup>1)</sup>, 2005-2009 (continued)**  
thous. RSD

	2005	2006	2007	2008	2009 <sup>2)</sup>	
Мостови и вијадукти, тунели и подземни пролази	-	-	-	28089	62633	Bridges, elevated highways, tunnels and subways
Мостови и вијадукти	-	-	-	28089	62633	Bridges and elevated highways
<b>Цевоводи, комуникациони и електрични водови</b>	-	<b>15977</b>	<b>116060</b>	<b>56181</b>	<b>13965</b>	<b>Pipelines, communication and electricity lines</b>
Међумесни (даљински) цевоводи, комуникациони и електрични водови	-	-	4571	10055	3254	Long-distance pipelines, communication and electricity lines
Међумесни (даљински) нафтоводи и гасоводи	-	-	-	2000	-	Long-distance oil and gas pipelines
Међумесни (даљински) водоводи	-	-	4395	-	-	Long-distance water pipelines
Далеководи	-	-	176	8055	3254	Long-distance electricity lines
Локални цевоводи и водови	-	15977	111489	46126	10711	Local pipelines and cables
Локална мрежа гасовода	-	-	1833	-	-	Local gas supply lines
Локални водови, пароводи и топловоди	-	-	-	13473	-	Local water supply pipelines
Локални електрични и телекомуникациони водови	-	15977	109656	32653	10711	Local electricity and telecommunication cables
<b>Сложене индустријске грађевине</b>	<b>4600</b>	<b>1000</b>	-	-	-	<b>Complex constructions on industrial sites</b>
Сложене индустријске грађевине	4600	1000	-	-	-	Complex constructions on industrial sites
Електране	4600	-	-	-	-	Power plant constructions
Грађевине и постројења за хемијску индустрију	-	1000	-	-	-	Chemical plant constructions
<b>Остале непоменуте грађевине</b>	<b>3345</b>	-	-	<b>9637</b>	<b>1498</b>	<b>Other civil engineering works</b>
Грађевине за спорт и рекреацију	1037	-	-	6617	-	Sport and recreation constructions
Спортски терени	1037	-	-	6617	-	Sports grounds
Остале грађевине (осим зграда) – неklasификоване	2308	-	-	3020	1498	Other sport and recreation constructions

<sup>1)</sup> Републички завод за статистику од 1999. године не располаже појединим подацима за АП Косово и Метохија, тако да они нису садржани у обухвату података за Републику Србију (укупно).

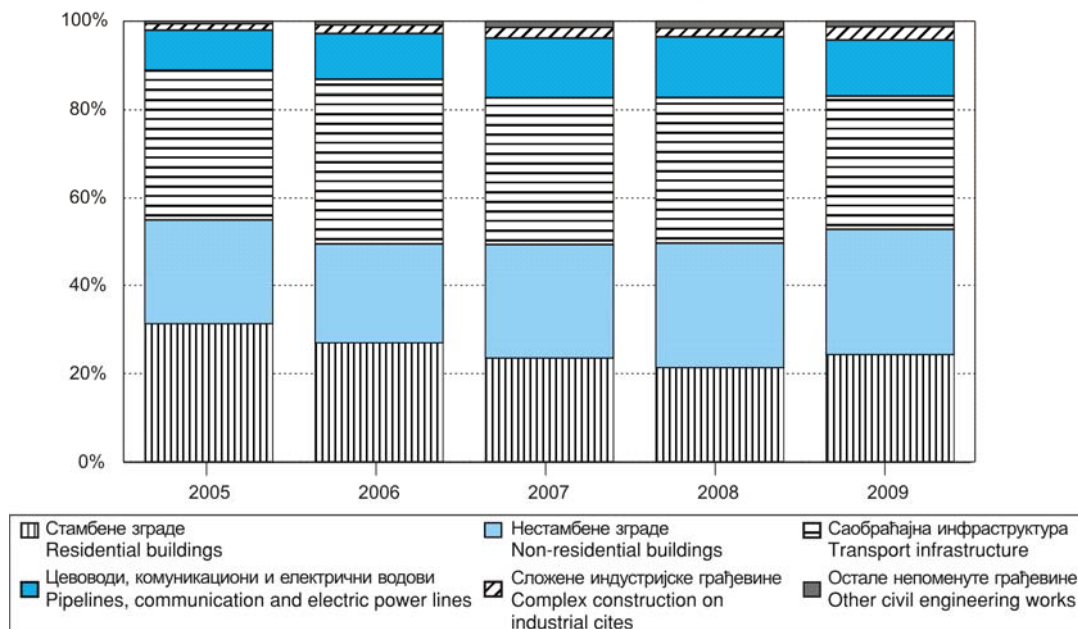
<sup>2)</sup> Претходни подаци.

<sup>1)</sup> Since 1999, the Statistical Office of the Republic of Serbia doesn't dispose of certain data for AP Kosovo and Metohia, so they are not contained in the data coverage for the Republic of Serbia (total).

<sup>2)</sup> Preliminary data.

**Граф 16.1. УЧЕШЋЕ ВРЕДНОСТИ ВРСТА ГРАЂЕВИНА У УКУПНОЈ ВРЕДНОСТИ У РЕПУБЛИЦИ СРБИЈИ**

**PARTICIPATION OF VALUE OF CONSTRUCTIONS' TYPES IN TOTAL VALUE OF THE REPUBLIC OF SERBIA**



16.2. ЗАВРШЕНЕ ГРАЂЕВИНЕ, ПО ВРСТИ ГРАЂЕВИНА  
И ПРЕМА ВРСТИ РАДОВА<sup>1)</sup>, 2007-2009.CONSTRUCTION COMPLETED BY TYPE OF CONSTRUCTION  
AND BY TYPE OF WORKS<sup>1)</sup>, 2007-2009

	Јединица мере <sup>3)</sup>	2007		2008		2009 <sup>2)</sup>		Unit of measure <sup>3)</sup>	
		укупно Total	ново-градња New construction	укупно Total	ново-градња New construction	укупно Total	ново-градња New construction		
<b>РЕПУБЛИКА СРБИЈА / REPUBLIC OF SERBIA</b>									
<b>Зграде</b>	број	<b>20048</b>	<b>6447</b>	<b>20942</b>	<b>6602</b>	<b>15991</b>	<b>4746</b>	<b>number</b>	<b>Buildings</b>
	m <sup>2</sup>	<b>3003745</b>	<b>2713440</b>	<b>3604167</b>	<b>3309648</b>	<b>3321968</b>	<b>3071221</b>	<b>m<sup>2</sup></b>	
	m <sup>3</sup>	<b>10747859</b>	<b>9775290</b>	<b>12154370</b>	<b>11172911</b>	<b>11493622</b>	<b>10634501</b>	<b>m<sup>3</sup></b>	
<b>Стамбене зграде</b>	број	<b>11848</b>	<b>4707</b>	<b>12199</b>	<b>4820</b>	<b>9432</b>	<b>3537</b>	<b>number</b>	<b>Residential buildings</b>
	m <sup>2</sup>	1931273	1737284	2092975	1918375	1877411	1731700	m <sup>2</sup>	
	m <sup>3</sup>	5684035	5113650	6104127	5594671	5460824	5040996	m <sup>3</sup>	
Стамбене зграде с једним станом	број	5480	2645	6845	2858	3847	2003	number	One-dwelling buildings
	m <sup>2</sup>	479612	407846	521102	441242	408691	360507	m <sup>2</sup>	
	m <sup>3</sup>	1421354	1208928	1527762	1293053	1205518	1064107	m <sup>3</sup>	
Стамбене зграде с два стана и с више станова	број	6301	2053	5278	1953	5503	1518	number	Two- and more dwelling buildings
	m <sup>2</sup>	1441968	1320105	1555993	1465469	1451627	1356086	m <sup>2</sup>	
	m <sup>3</sup>	4233705	3876987	4527835	4267705	4204625	3932500	m <sup>3</sup>	
Стамбене зграде с два стана	број	1519	1305	1438	1221	955	778	number	Two-dwelling buildings
	m <sup>2</sup>	340887	307641	335291	307707	207361	185471	m <sup>2</sup>	
	m <sup>3</sup>	1001201	904027	981480	901761	610199	547689	m <sup>3</sup>	
Стамбене зграде с три стана и с више станова	број	4782	748	3840	732	4548	740	number	Three- and more dwelling buildings
	m <sup>2</sup>	1101081	1012464	1220702	1157762	1244266	1170615	m <sup>2</sup>	
	m <sup>3</sup>	3232504	2972960	3546355	3365944	3594426	3384811	m <sup>3</sup>	
Зграде за становање заједница	број	67	9	76	9	82	16	number	Residences for communities
	m <sup>2</sup>	9693	9333	15880	11664	17093	15107	m <sup>2</sup>	
	m <sup>3</sup>	28976	27735	48530	33913	50681	44389	m <sup>3</sup>	
<b>Нестамбене зграде</b>	број	<b>8200</b>	<b>1740</b>	<b>8743</b>	<b>1782</b>	<b>6559</b>	<b>1209</b>	<b>number</b>	<b>Non-residential buildings</b>
	m <sup>2</sup>	1072472	976156	1511192	1391273	1444557	1339521	m <sup>2</sup>	
	m <sup>3</sup>	5063824	4661640	6050243	5578240	6032798	5593505	m <sup>3</sup>	
Хотели и сличне зграде	број	202	47	242	67	140	38	number	Hotels and similar buildings
	m <sup>2</sup>	65840	57616	61322	55820	36210	31704	m <sup>2</sup>	
	m <sup>3</sup>	280754	255574	194208	177231	115602	99961	m <sup>3</sup>	
Хотели	број	169	42	194	42	115	25	number	Hotel buildings
	m <sup>2</sup>	62299	54548	53434	48511	30885	26738	m <sup>2</sup>	
	m <sup>3</sup>	263033	239708	168965	153676	99073	84592	m <sup>3</sup>	
Остале зграде за краткотрајни боравак	број	33	5	48	25	25	13	number	Other short-stay accommodation buildings
	m <sup>2</sup>	3541	3068	7888	7309	5325	4966	m <sup>2</sup>	
	m <sup>3</sup>	17721	15866	25243	23555	16529	15369	m <sup>3</sup>	
Пословне зграде	број	2663	208	2661	209	2237	192	number	Office buildings
	m <sup>2</sup>	236107	222852	480630	455376	478920	461265	m <sup>2</sup>	
	m <sup>3</sup>	761130	718186	1649309	1563986	1613713	1555848	m <sup>3</sup>	
Зграде за трговину на велико и мало	број	1500	313	1641	304	1262	186	number	Wholesale and retail trade buildings
	m <sup>2</sup>	226118	213361	319887	299888	243018	231120	m <sup>2</sup>	
	m <sup>3</sup>	759397	714114	1207827	1123859	985703	936115	m <sup>3</sup>	
Зграде за саобраћај и комуникацију	број	428	178	393	245	202	109	number	Traffic and communication buildings
	m <sup>2</sup>	27566	26618	29978	28532	14512	13393	m <sup>2</sup>	
	m <sup>3</sup>	99143	95948	110723	103635	49902	46496	m <sup>3</sup>	
Зграде за комуникације, станице, терминали и сличне зграде	број	227	15	134	12	50	2	number	Communication buildings, stations, terminals and similar buildings
	m <sup>2</sup>	2646	2624	5916	5026	1150	1150	m <sup>2</sup>	
	m <sup>3</sup>	13860	13780	27610	22290	4800	4800	m <sup>3</sup>	
Гараже	број	201	163	259	233	152	107	number	Garages
	m <sup>2</sup>	24920	23994	24062	23506	13362	12243	m <sup>2</sup>	
	m <sup>3</sup>	85283	82168	83113	81345	45102	41696	m <sup>3</sup>	

<sup>1)</sup> Републички завод за статистику од 1999. године не располаже појединим подацима за АП Косово и Метохија, тако да они нису садржани у обухвату података за Републику Србију (укупно).

<sup>2)</sup> Претходни подаци.

<sup>3)</sup> Број завршених грађевина представља завршене грађевине без обзира о којој врсти грађевинских радова је реч, док се јединица мере (m<sup>2</sup>, m<sup>3</sup> и m) односи само на следеће врсте радова: новоградња, доградња, обнављање старих урушених зграда и адаптација нестамбеног простора у стамбени.

<sup>1)</sup> Since 1999, the Statistical Office of the Republic of Serbia doesn't dispose of certain data for AP Kosovo and Metohia, so they are not contained in the data coverage for the Republic of Serbia (total).

<sup>2)</sup> Preliminary data.

<sup>3)</sup> Number of completed construction presents completed buildings no matter what kind of construction work in question, while the unit of measure (m<sup>2</sup>, m<sup>3</sup>, and m) applies only to the following types of works: new construction, extension, restoration of old buildings and adaptation of non-residential space into the residential.

16.2. ЗАВРШЕНЕ ГРАЂЕВИНЕ, ПО ВРСТИ ГРАЂЕВИНА  
И ПРЕМА ВРСТИ РАДОВА<sup>1)</sup>, 2007-2009. (наставак)CONSTRUCTION COMPLETED BY TYPE OF CONSTRUCTION  
AND BY TYPE OF WORKS<sup>1)</sup>, 2007-2009 (continued)

	Јединица мере <sup>3)</sup>	2007		2008		2009 <sup>2)</sup>		Unit of measure <sup>3)</sup>	
		укупно Total	ново-градња New construction	укупно Total	ново-градња New construction	укупно Total	ново-градња New construction		
Индустријске зграде и складишта	број m <sup>2</sup> m <sup>3</sup>	1381 300455 1632747	354 269049 1486124	1612 398652 1915883	426 369085 1779066	1317 440653 2271847	340 407380 2123933	number m <sup>2</sup> m <sup>3</sup>	Industrial buildings and warehouses
Индустријске зграде	број m <sup>2</sup> m <sup>3</sup>	1042 190590 1005238	206 170254 911899	1240 252933 1153206	214 236921 1077172	986 283169 1312410	152 261740 1213375	number m <sup>2</sup> m <sup>3</sup>	Industrial buildings
Резервоари, силоси и складишта	број m <sup>2</sup> m <sup>3</sup>	339 109865 627509	148 98795 574225	372 145719 762677	212 132164 701894	331 157484 959437	188 145640 910558	number m <sup>2</sup> m <sup>3</sup>	Tanks, siloses and warehouses
Зграде за културно-уметничку делатност и забаву, образовање, болнице и остале зграде за здравствену заштиту	број m <sup>2</sup> m <sup>3</sup>	1231 82516 358159	61 61215 256576	1363 97758 383844	76 64144 261233	907 153661 586465	73 122608 470713	number m <sup>2</sup> m <sup>3</sup>	Public entertainment, education, hospitals and other health care institutions buildings
Зграде за културно-уметничку делатност и забаву	број m <sup>2</sup> m <sup>3</sup>	80 3164 13788		96 9670 37668	7 3404 16419	65 2187 7652	4 1554 4857	number m <sup>2</sup> m <sup>3</sup>	Culture, arts and entertainment buildings
Музеји и библиотеке	број m <sup>2</sup> m <sup>3</sup>	46 2278 8253	5 1043 3221	57 1804 5531	2 1398 4251	58 248 961	1 248 961	number m <sup>2</sup> m <sup>3</sup>	Museums and libraries
Школске зграде и зграде за научно-истраживачке делатности	број m <sup>2</sup> m <sup>3</sup>	615 39537 133110	25 33704 114085	717 48234 168363	26 24504 79454	445 60081 195578	32 36979 116301	number m <sup>2</sup> m <sup>3</sup>	School, university and research buildings
Болнице и остале зграде за здравствену заштиту	број m <sup>2</sup> m <sup>3</sup>	413 12444 47648	16 9435 36815	420 17953 68505	21 15093 59025	271 65704 237266	17 60427 217461	number m <sup>2</sup> m <sup>3</sup>	Hospital or health care institutions buildings
Спортске дворане	број m <sup>2</sup> m <sup>3</sup>	77 25093 155360	15 17033 102455	73 20097 103777	20 19745 102084	68 25441 145008	19 23400 131133	number m <sup>2</sup> m <sup>3</sup>	Sport halls
Остале нестамбене зграде	број m <sup>2</sup> m <sup>3</sup>	795 133870 1172494	579 125445 1135118	831 122965 588449	455 118428 569230	494 77583 409566	271 72051 360439	number m <sup>2</sup> m <sup>3</sup>	Other buildings not elsewhere classified
Пољопривредне зграде	број m <sup>2</sup> m <sup>3</sup>	516 88060 414633	442 81179 386306	441 81652 413701	332 78136 398433	237 58399 287122	188 56038 275289	number m <sup>2</sup> m <sup>3</sup>	Non-residential farm buildings
Зграде за обављање верских и других обреда	број m <sup>2</sup> m <sup>3</sup>	117 27566 696270	39 26934 690142	214 17740 99972	56 17389 97990	108 12387 96910	45 9656 60969	number m <sup>2</sup> m <sup>3</sup>	Buildings for worship and other religious activities
Историјски или заштићени споменици	број	30	2	30	3	19	1	number	Historic or protected monuments
Остале зграде – неklasификоване	број m <sup>2</sup> m <sup>3</sup>	132 18244 61591	96 17332 58670	146 23573 74776	64 22903 72807	130 6797 25534	37 6357 24181	number m <sup>2</sup> m <sup>3</sup>	Other buildings not elsewhere classified
<b>Остале грађевине</b>									<b>Civil engineering works</b>
<b>Саобраћајна инфраструктура</b>									<b>Transport infrastructures</b>
Аутопутеви, путеви и улице (за саобраћај моторних возила)	m	813452	754738	1248203	1037647	817662	694559	m	Highways, roads and streets (for motor vehicles traffic)
Аутопутеви и остали путеви	m	128994	93814	285107	237406	282620	261730	m	Highways and other roads
Остали путеви и улице	m	684458	660924	963096	800241	535042	432829	m	Other roads and streets
Железничке пруге	m трасе	5069	5069	500	500	-	-	m route	Railways
Међумесне железничке пруге	m трасе	5069	5069	500	500	-	-	m route	Long-distance railways

<sup>1)</sup> Републички завод за статистику од 1999. године не располаже појединим подацима за АП Косово и Метохија, тако да они нису садржани у обухвату података за Републику Србију (укупно).

<sup>2)</sup> Претходни подаци.

<sup>3)</sup> Број завршених грађевина представља завршене грађевине без обзира о којој врсти грађевинских радова је реч, док се јединица мере (m<sup>2</sup>, m<sup>3</sup> и m) односи само на следеће врсте радова: новоградња, доградња, обнављање старих урушених зграда и адаптација нестамбеног простора у стамбени.

<sup>1)</sup> Since 1999, the Statistical Office of the Republic of Serbia doesn't dispose of certain data for AP Kosovo and Metohia, so they are not contained in the data coverage for the Republic of Serbia (total).

<sup>2)</sup> Preliminary data.

<sup>3)</sup> Number of completed construction presents completed buildings no matter what kind of construction work in question, while the unit of measure (m<sup>2</sup>, m<sup>3</sup>, and m) applies only to the following types of works: new construction, extension, restoration of old buildings and adaptation of non-residential space into the residential.

**16.2. ЗАВРШЕНЕ ГРАЂЕВИНЕ, ПО ВРСТИ ГРАЂЕВИНА И ПРЕМА ВРСТИ РАДОВА<sup>1)</sup>, 2007-2009. (наставак)**
**CONSTRUCTION COMPLETED BY TYPE OF CONSTRUCTION AND BY TYPE OF WORKS<sup>1)</sup>, 2007-2009(continued)**

	Јединица мере <sup>3)</sup>	2007		2008		2009 <sup>2)</sup>		Unit of measure <sup>3)</sup>	
		укупно Total	ново-градња New construction	укупно Total	ново-градња New construction	укупно Total	ново-градња New construction		
<b>Цевоводи</b>									<b>Pipelines</b>
Гасоводи	m	521000	517718	442785	435699	407947	407310	m	Gas supply lines
Пароводи и топоводи	m	14213	14213	15664	15219	12037	11287	m	Hot water supply pipelines
Водоводи	m	387476	325453	339404	293592	298746	264855	m	Water pipelines
Канализациона мрежа	m	271368	265021	395528	380430	328751	301171	m	Waste water pipelines
<b>Централна Србија / Central Serbia</b>									
<b>Зграде</b>	број	<b>13684</b>	<b>5265</b>	<b>12819</b>	<b>4894</b>	<b>10440</b>	<b>3018</b>	number	<b>Buildings</b>
	m <sup>2</sup>	<b>2273876</b>	<b>2047168</b>	<b>2801030</b>	<b>2571637</b>	<b>2334472</b>	<b>2159820</b>	m <sup>2</sup>	
	m <sup>3</sup>	<b>7814752</b>	<b>7101299</b>	<b>9066502</b>	<b>8313962</b>	<b>7657867</b>	<b>7094369</b>	m <sup>3</sup>	
<b>Стамбене зграде</b>	број	<b>8728</b>	<b>3980</b>	<b>7662</b>	<b>3628</b>	<b>6363</b>	<b>2258</b>	number	<b>Residential buildings</b>
	m <sup>2</sup>	1563815	1387864	1666197	1520758	1359295	1247429	m <sup>2</sup>	
	m <sup>3</sup>	4618565	4102395	4835427	4411386	3943172	3622594	m <sup>3</sup>	
Стамбене зграде с једним станом	број	3038	2122	3387	1915	1809	1006	number	One-dwelling buildings
	m <sup>2</sup>	388481	326657	367626	305950	196680	166645	m <sup>2</sup>	
	m <sup>3</sup>	1144810	962379	1073820	892959	573276	486125	m <sup>3</sup>	
Стамбене зграде с два стана и с више станова	број	5643	1849	4234	1707	4501	1239	number	Two- and more dwelling buildings
	m <sup>2</sup>	1165641	1051874	1286605	1207058	1150317	1070472	m <sup>2</sup>	
	m <sup>3</sup>	3444779	3112281	3724553	3495990	3333601	3106466	m <sup>3</sup>	
Стамбене зграде с два стана	број	1398	1209	1290	1102	790	646	number	Two-dwelling buildings
	m <sup>2</sup>	313025	282598	300667	276932	167603	149570	m <sup>2</sup>	
	m <sup>3</sup>	921581	832596	881057	812590	494492	442925	m <sup>3</sup>	
Стамбене зграде с три стана и с више станова	број	4245	640	2944	605	3711	593	number	Three- and more dwelling buildings
	m <sup>2</sup>	852616	769276	985938	930126	982714	920902	m <sup>2</sup>	
	m <sup>3</sup>	2523198	2279685	2843496	2683400	2839109	2663541	m <sup>3</sup>	
Зграде за становање заједница	број	47	9	41	6	53	13	number	Residences for communities
	m <sup>2</sup>	9693	9333	11966	7750	12298	10312	m <sup>2</sup>	
	m <sup>3</sup>	28976	27735	37054	22437	36295	30003	m <sup>3</sup>	
<b>Нестамбене зграде</b>	број	<b>4956</b>	<b>1285</b>	<b>5157</b>	<b>1266</b>	<b>4077</b>	<b>760</b>	number	<b>Non-residential buildings</b>
	m <sup>2</sup>	710061	659304	1134833	1050879	975177	912391	m <sup>2</sup>	
	m <sup>3</sup>	3196187	2998904	4231075	3902576	3714695	3471775	m <sup>3</sup>	
Хотели и сличне зграде	број	135	34	122	35	86	29	number	Hotels and similar buildings
	m <sup>2</sup>	28387	24364	48521	44259	25700	22498	m <sup>2</sup>	
	m <sup>3</sup>	96855	84221	151448	138271	77502	66552	m <sup>3</sup>	
Хотели	број	111	30	107	31	72	20	number	Hotel buildings
	m <sup>2</sup>	25370	21347	47100	43392	21130	18287	m <sup>2</sup>	
	m <sup>3</sup>	81139	68505	147259	135700	63200	53410	m <sup>3</sup>	
Остале зграде за краткотрајни боравак	број	24	4	15	4	14	9	number	Other short-stay accommodation buildings
	m <sup>2</sup>	3017	3017	1421	867	4570	4211	m <sup>2</sup>	
	m <sup>3</sup>	15716	15716	4189	2571	14302	13142	m <sup>3</sup>	
Пословне зграде	број	1656	163	1696	164	1368	137	number	Office buildings
	m <sup>2</sup>	193407	183983	420297	400849	398955	388665	m <sup>2</sup>	
	m <sup>3</sup>	605707	573577	1417960	1354143	1268221	1235681	m <sup>3</sup>	
Зграде за трговину на велико и мало	број	996	232	1058	224	830	123	number	Wholesale and retail trade buildings
	m <sup>2</sup>	197189	189525	280846	263852	190508	181547	m <sup>2</sup>	
	m <sup>3</sup>	651001	622920	1059045	986322	771486	734698	m <sup>3</sup>	
Зграде за саобраћај и комуникацију	број	284	138	306	209	156	76	number	Traffic and communication buildings
	m <sup>2</sup>	10593	9774	27661	26326	10814	9695	m <sup>2</sup>	
	m <sup>3</sup>	36051	33248	103518	96776	35465	32059	m <sup>3</sup>	
Зграде за комуникације, станице, терминали и сличне зграде	број	122	5	88	12	38	1	number	Communication buildings, stations, terminals and similar buildings
	m <sup>2</sup>	295	295	5916	5026	100	100	m <sup>2</sup>	
	m <sup>3</sup>	1090	1090	27610	22290	300	300	m <sup>3</sup>	
Гараже	број	162	133	218	197	118	75	number	Garages
	m <sup>2</sup>	10298	9479	21745	21300	10714	9595	m <sup>2</sup>	
	m <sup>3</sup>	34961	32158	75908	74486	35165	31759	m <sup>3</sup>	

<sup>1)</sup> Републички завод за статистику од 1999. године не располаже појединим подацима за АП Косово и Метохија, тако да они нису садржани у обухвату података за Републику Србију (укупно).

<sup>2)</sup> Претходни подаци.

<sup>3)</sup> Број завршених грађевина представља завршене грађевине без обзира о којој врсти грађевинских радова је реч, док се јединица мере (m<sup>2</sup>, m<sup>3</sup> и m) односи само на следеће врсте радова: новоградња, доградња, обновљање старих урушених зграда и адаптација нестамбеног простора у стамбени.

<sup>1)</sup> Since 1999, the Statistical Office of the Republic of Serbia doesn't dispose of certain data for AP Kosovo and Metohia, so they are not contained in the data coverage for the Republic of Serbia (total).

<sup>2)</sup> Preliminary data.

<sup>3)</sup> Number of completed construction presents completed buildings no matter what kind of construction work in question, while the unit of measure (m<sup>2</sup>, m<sup>3</sup>, and m) applies only to the following types of works: new construction, extension, restoration of old buildings and adaptation of non-residential space into the residential.

16.2. ЗАВРШЕНЕ ГРАЂЕВИНЕ, ПО ВРСТИ ГРАЂЕВИНА  
И ПРЕМА ВРСТИ РАДОВА<sup>1)</sup>, 2007-2009. (наставак)CONSTRUCTION COMPLETED BY TYPE OF CONSTRUCTION  
AND BY TYPE OF WORKS<sup>1)</sup>, 2007-2009 (continued)

	Јединица мере <sup>3)</sup>	2007		2008		2009 <sup>2)</sup>		Unit of measure <sup>3)</sup>	
		укупно Total	ново-градња New construction	укупно Total	ново-градња New construction	укупно Total	ново-градња New construction		
Индустријске зграде и складишта	број m <sup>2</sup> m <sup>3</sup>	649 145758 723492	233 130509 655939	764 219002 973563	268 197718 879627	752 248000 1165023	185 229000 1084409	number m <sup>2</sup> m <sup>3</sup>	Industrial buildings and warehouses
Индустријске зграде	број m <sup>2</sup> m <sup>3</sup>	460 100103 440577	142 88103 398445	562 152654 678080	144 140771 626200	593 179738 764639	103 167083 706264	number m <sup>2</sup> m <sup>3</sup>	Industrial buildings
Резервоари, силоси и складишта	број m <sup>2</sup> m <sup>3</sup>	189 45655 282915	91 42406 257494	202 66348 295483	124 56947 253427	159 68262 400384	82 61917 378145	number m <sup>2</sup> m <sup>3</sup>	Tanks, siloses and warehouses
Зграде за културно-уметничку делатност и забаву, образовање, болнице и остале зграде за здравствену заштиту	број m <sup>2</sup> m <sup>3</sup>	687 54838 218119	40 44524 179541	750 58905 229394	44 39736 157008	591 62520 236108	44 42959 160955	number m <sup>2</sup> m <sup>3</sup>	Public entertainment, education, hospitals and other health care institutions buildings
Зграде за културно-уметничку делатност и забаву	број m <sup>2</sup> m <sup>3</sup>	38 3164 13788	- - -	41 4611 17785	3 1352 7061	26 1299 4377	2 1049 3177	number m <sup>2</sup> m <sup>3</sup>	Culture, arts and entertainment buildings
Музеји и библиотеке	број m <sup>2</sup> m <sup>3</sup>	29 1413 4416	4 778 2384	30 1256 3880	1 850 2600	48 248 961	1 248 961	number m <sup>2</sup> m <sup>3</sup>	Museums and libraries
Школске зграде и зграде за научноистраживачке делатности	број m <sup>2</sup> m <sup>3</sup>	314 29837 101371	19 27155 92714	343 30335 107430	14 15344 48968	290 40932 134810	21 27010 83854	number m <sup>2</sup> m <sup>3</sup>	School, university and research buildings
Болнице и остале зграде за здравствену заштиту	број m <sup>2</sup> m <sup>3</sup>	263 9247 32457	8 6624 23228	294 13011 51501	15 12639 50220	184 8184 28090	9 3936 12668	number m <sup>2</sup> m <sup>3</sup>	Hospital or health care institutions buildings
Спортске дворане	број m <sup>2</sup> m <sup>3</sup>	43 11177 66087	9 9967 61215	42 9692 48798	11 9551 48159	43 11857 67870	11 10716 60295	number m <sup>2</sup> m <sup>3</sup>	Sport halls
Остале нестамбене зграде	број m <sup>2</sup> m <sup>3</sup>	549 79889 864962	445 76625 849458	461 79601 296147	322 78139 290429	294 38680 160890	166 38027 157421	number m <sup>2</sup> m <sup>3</sup>	Other buildings not elsewhere classified
Пољопривредне зграде	број m <sup>2</sup> m <sup>3</sup>	365 51299 191744	337 49579 185289	269 47573 179764	241 46752 176297	124 25936 90775	109 25575 89422	number m <sup>2</sup> m <sup>3</sup>	Non-residential farm buildings
Зграде за обављање верских и других обреда	број m <sup>2</sup> m <sup>3</sup>	51 19429 642375	22 18797 636247	70 10817 49513	26 10766 49031	45 7034 48054	23 6783 46044	number m <sup>2</sup> m <sup>3</sup>	Buildings for worship and other religious activities
Историјски или заштићени споменици	број	27	-	26	3	14	1	number	Historic or protected monuments
Остале зграде – неklasификоване	број m <sup>2</sup> m <sup>3</sup>	106 9161 30843	86 8249 27922	96 21211 66870	52 20621 65101	111 5710 22061	33 5669 21955	number m <sup>2</sup> m <sup>3</sup>	Other buildings not elsewhere classified
<b>Остале грађевине</b>									<b>Civil engineering works</b>
<b>Саобраћајна инфраструктура</b>									<b>Transport infrastructures</b>
Аутопутеви, путеви и улице (за саобраћај моторних возила)	m	607871	580568	800674	678950	490818	468521	m	Highways, roads and streets (for motor vehicles traffic)
Аутопутеви и остали путеви	m	63962	43462	182804	159559	197995	195395	m	Highways and other roads
Остали путеви и улице	m	543909	537106	617870	519391	292823	273126	m	Other roads and streets
Железничке пруге	m трасе	5069	5069	500	500	-	-	m route	Railways
Међумесне железничке пруге	m трасе	5069	5069	500	500	-	-	m route	Long-distance railways

<sup>1)</sup> Републички завод за статистику од 1999. године не располаже појединим подацима за АП Косово и Метохија, тако да они нису садржани у обухвату података за Републику Србију (укупно).

<sup>2)</sup> Претходни подаци.

<sup>3)</sup> Број завршених грађевина представља завршене грађевине без обзира о којој врсти грађевинских радова је реч, док се јединица мере (m<sup>2</sup>, m<sup>3</sup> и m) односи само на следеће врсте радова: новоградња, доградња, обнављање старих урушених зграда и адаптација нестамбеног простора у стамбени.

<sup>1)</sup> Since 1999, the Statistical Office of the Republic of Serbia doesn't dispose of certain data for AP Kosovo and Metohia, so they are not contained in the data coverage for the Republic of Serbia (total).

<sup>2)</sup> Preliminary data.

<sup>3)</sup> Number of completed construction presents completed buildings no matter what kind of construction work in question, while the unit of measure (m<sup>2</sup>, m<sup>3</sup>, and m) applies only to the following types of works: new construction, extension, restoration of old buildings and adaptation of non-residential space into the residential.

16.2. ЗАВРШЕНЕ ГРАЂЕВИНЕ, ПО ВРСТИ ГРАЂЕВИНА  
И ПРЕМА ВРСТИ РАДОВА<sup>1)</sup>, 2007-2009. (наставак)CONSTRUCTION COMPLETED BY TYPE OF CONSTRUCTION  
AND BY TYPE OF WORKS<sup>1)</sup>, 2007-2009 (continued)

	Јединица мере <sup>3)</sup>	2007		2008		2009 <sup>2)</sup>		Unit of measure <sup>3)</sup>	
		укупно Total	ново-градња New construction	укупно Total	ново-градња New construction	укупно Total	ново-градња New construction		
<b>Цевоводи</b>									<b>Pipelines</b>
Гасоводи	m	102011	100539	118993	118993	286700	286063	m	Gas supply lines
Пароводи и топоводи	m	14023	14023	10113	9763	8401	7651	m	Hot water supply pipelines
Водоводи	m	243845	186682	226123	191500	172327	152577	m	Water pipelines
Канализациона мрежа	m	107358	101990	195479	191105	158853	146524	m	Waste water pipelines
<b>Војводина / Vojvodina</b>									
<b>Зграде</b>	број	<b>6362</b>	<b>1182</b>	<b>8122</b>	<b>1707</b>	<b>5550</b>	<b>1728</b>	number	<b>Buildings</b>
	m <sup>2</sup>	<b>729869</b>	<b>666272</b>	<b>800177</b>	<b>735051</b>	<b>987496</b>	<b>911401</b>	m <sup>2</sup>	
	m <sup>3</sup>	<b>2933107</b>	<b>2673991</b>	<b>3079284</b>	<b>2850365</b>	<b>3835755</b>	<b>3540132</b>	m <sup>3</sup>	
<b>Стамбене зграде</b>	број	<b>3120</b>	<b>727</b>	<b>4536</b>	<b>1191</b>	<b>3069</b>	<b>1279</b>	number	<b>Residential buildings</b>
	m <sup>2</sup>	367458	349420	423818	394657	518116	484271	m <sup>2</sup>	
	m <sup>3</sup>	1065470	1011255	1260116	1174701	1517652	1418402	m <sup>3</sup>	
Стамбене зграде с једним станом	број	2442	523	3458	943	2038	997	number	One-dwelling buildings
	m <sup>2</sup>	91131	81189	153476	135292	212011	193862	m <sup>2</sup>	
	m <sup>3</sup>	276544	246549	453942	400094	632242	577982	m <sup>3</sup>	
Стамбене зграде с два стана и с више станова	број	658	204	1043	245	1002	279	number	Two-and more dwelling buildings
	m <sup>2</sup>	276327	268231	266428	255451	301310	285614	m <sup>2</sup>	
	m <sup>3</sup>	788926	764706	794698	763131	871024	826034	m <sup>3</sup>	
Стамбене зграде с два стана	број	121	96	148	119	165	132	number	Two-dwelling buildings
	m <sup>2</sup>	27862	25043	34624	30775	39758	35901	m <sup>2</sup>	
	m <sup>3</sup>	79620	71431	100423	89171	115707	104764	m <sup>3</sup>	
Стамбене зграде с три стана и с више станова	број	537	108	895	126	837	147	number	Three- and more dwelling buildings
	m <sup>2</sup>	248465	243188	231804	224676	261552	249713	m <sup>2</sup>	
	m <sup>3</sup>	709306	693275	694275	673960	755317	721270	m <sup>3</sup>	
Зграде за становање заједница	број	20	-	35	3	29	3	number	Residences for communities
	m <sup>2</sup>	-	-	3914	3914	4795	4795	m <sup>2</sup>	
	m <sup>3</sup>	-	-	11476	11476	14386	14386	m <sup>3</sup>	
<b>Нестамбене зграде</b>	број	<b>3242</b>	<b>455</b>	<b>3586</b>	<b>516</b>	<b>2481</b>	<b>449</b>	number	<b>Non-residential buildings</b>
	m <sup>2</sup>	362411	316852	376359	340394	469380	427130	m <sup>2</sup>	
	m <sup>3</sup>	1867637	1662736	1819168	1675664	2318103	2121730	m <sup>3</sup>	
Хотели и сличне зграде	број	66	13	120	32	54	9	number	Hotels and similar buildings
	m <sup>2</sup>	37453	33252	12801	11561	10510	9206	m <sup>2</sup>	
	m <sup>3</sup>	183899	171353	42760	38960	38100	33409	m <sup>3</sup>	
Хотели	број	58	12	87	11	43	5	number	Hotel buildings
	m <sup>2</sup>	36929	33201	6334	5119	9755	8451	m <sup>2</sup>	
	m <sup>3</sup>	181894	171203	21706	17976	35873	31182	m <sup>3</sup>	
Остале зграде за краткотрајни боравак	број	8	1	33	21	11	4	number	Other short-stay accommodation buildings
	m <sup>2</sup>	524	51	6467	6442	755	755	m <sup>2</sup>	
	m <sup>3</sup>	2005	150	21054	20984	2227	2227	m <sup>3</sup>	
Пословне зграде	број	1007	45	965	45	868	55	number	Office buildings
	m <sup>2</sup>	42700	38869	60333	54527	79965	72600	m <sup>2</sup>	
	m <sup>3</sup>	155423	144609	231349	209843	345492	320167	m <sup>3</sup>	
Зграде за трговину на велико и мало	број	504	81	583	80	432	63	number	Wholesale and retail trade buildings
	m <sup>2</sup>	28929	23836	39041	36036	52510	49573	m <sup>2</sup>	
	m <sup>3</sup>	108396	91194	148782	137537	214217	201417	m <sup>3</sup>	
Зграде за саобраћај и комуникацију	број	144	40	87	36	46	33	number	Traffic and communication buildings
	m <sup>2</sup>	16973	16844	2317	2206	3698	3698	m <sup>2</sup>	
	m <sup>3</sup>	63092	62700	7205	6859	14437	14437	m <sup>3</sup>	
Зграде за комуникације, станице, терминали и сличне зграде	број	105	10	46	-	12	1	number	Communication buildings, stations, terminals and similar buildings
	m <sup>2</sup>	2351	2329	-	-	1050	1050	m <sup>2</sup>	
	m <sup>3</sup>	12770	12690	-	-	4500	4500	m <sup>3</sup>	
Гараже	број	39	30	41	36	34	32	number	Garages
	m <sup>2</sup>	14622	14515	2317	2206	2648	2648	m <sup>2</sup>	
	m <sup>3</sup>	50322	50010	7205	6859	9937	9937	m <sup>3</sup>	

<sup>1)</sup> Републички завод за статистику од 1999. године не располаже појединим подацима за АП Косово и Метохија, тако да они нису садржани у обухвату података за Републику Србију (укупно).

<sup>2)</sup> Претходни подаци.

<sup>3)</sup> Број завршених грађевина представља завршене грађевине без обзира о којој врсти грађевинских радова је реч, док се јединица мере (m<sup>2</sup>, m<sup>3</sup> и m) односи само на следеће врсте радова: новоградња, доградња, обнављање старих урушених зграда и адаптација нестамбеног простора у стамбени.

<sup>1)</sup> Since 1999, the Statistical Office of the Republic of Serbia doesn't dispose of certain data for AP Kosovo and Metohia, so they are not contained in the data coverage for the Republic of Serbia (total).

<sup>2)</sup> Preliminary data.

<sup>3)</sup> Number of completed construction presents completed buildings no matter what kind of construction work in question, while the unit of measure (m<sup>2</sup>, m<sup>3</sup>, and m) applies only to the following types of works: new construction, extension, restoration of old buildings and adaptation of non-residential space into the residential.



16.2. ЗАВРШЕНЕ ГРАЂЕВИНЕ, ПО ВРСТИ ГРАЂЕВИНА  
И ПРЕМА ВРСТИ РАДОВА<sup>1)</sup>, 2007-2009. (наставак)CONSTRUCTION COMPLETED BY TYPE OF CONSTRUCTION AND  
BY TYPE OF WORKS<sup>1)</sup>, 2007-2009 (continued)

	Јединица мере <sup>3)</sup>	2007		2008		2009 <sup>2)</sup>		Unit of measure <sup>3)</sup>	
		укупно Total	ново-градња New construction	укупно Total	ново-градња New construction	укупно Total	ново-градња New construction		
Индустријске зграде и складишта	број m <sup>2</sup> m <sup>3</sup>	732 154697 909255	121 138540 830185	848 179650 942320	158 171367 899439	565 192653 1106824	155 178380 1039524	number m <sup>2</sup> m <sup>3</sup>	Industrial buildings and warehouses
Индустријске зграде	број m <sup>2</sup> m <sup>3</sup>	582 90487 564661	64 82151 513454	678 100279 475126	70 96150 450972	393 103431 547771	49 94657 507111	number m <sup>2</sup> m <sup>3</sup>	Industrial buildings
Резервоари, силоси и складишта	број m <sup>2</sup> m <sup>3</sup>	150 64210 344594	57 56389 316731	170 79371 467194	88 75217 448467	172 89222 559053	106 83723 532413	number m <sup>2</sup> m <sup>3</sup>	Tanks, siloses and warehouses
Зграде за културно-уметничку делатност и забаву, образовање, болнице и остале зграде за здравствену заштиту	број m <sup>2</sup> m <sup>3</sup>	543 27678 140040	21 16691 77035	613 38853 154450	32 24408 104225	316 91141 350357	29 79649 309758	number m <sup>2</sup> m <sup>3</sup>	Public entertainment, education, hospitals and other health care institutions buildings
Зграде за културно-уметничку делатност и забаву	број m <sup>2</sup> m <sup>3</sup>	42 - -	- - -	55 5059 19883	4 2052 9358	39 888 3275	2 505 1680	number m <sup>2</sup> m <sup>3</sup>	Culture, arts and entertainment buildings
Музеји и библиотеке	број m <sup>2</sup> m <sup>3</sup>	17 865 3837	1 265 837	27 548 1651	1 548 1651	10 - -	- - -	number m <sup>2</sup> m <sup>3</sup>	Museums and libraries
Школске зграде и зграде за научно-истраживачке делатности	број m <sup>2</sup> m <sup>3</sup>	300 9700 31739	6 6549 21371	374 17899 60933	12 9160 30486	155 19149 60768	11 9969 32447	number m <sup>2</sup> m <sup>3</sup>	School, university and research buildings
Болнице и остале зграде за здравствену заштиту	број m <sup>2</sup> m <sup>3</sup>	150 3197 15191	8 2811 13587	126 4942 17004	6 2454 8805	87 57520 209176	8 56491 204793	number m <sup>2</sup> m <sup>3</sup>	Hospital or health care institutions buildings
Спортске дворане	број m <sup>2</sup> m <sup>3</sup>	34 13916 89273	6 7066 41240	31 10405 54979	9 10194 53925	25 13584 77138	8 12684 70838	number m <sup>2</sup> m <sup>3</sup>	Sport halls
Остале нестамбене зграде	број m <sup>2</sup> m <sup>3</sup>	246 53981 307532	134 48820 285660	370 43364 292302	133 40289 278801	200 38903 248676	105 34024 203018	number m <sup>2</sup> m <sup>3</sup>	Other buildings not elsewhere classified
Пољопривредне зграде	број m <sup>2</sup> m <sup>3</sup>	151 36761 222889	105 31600 201017	172 34079 233937	91 31384 222136	113 32463 196347	79 30463 185867	number m <sup>2</sup> m <sup>3</sup>	Non-residential farm buildings
Зграде за обављање верских и других обреда	број m <sup>2</sup> m <sup>3</sup>	66 8137 53895	17 8137 53895	144 6923 50459	30 6623 48959	63 5353 48856	22 2873 14925	number m <sup>2</sup> m <sup>3</sup>	Buildings for worship and other religious activities
Историјски или заштићени споменици	број	3	2	4	-	5	-	number	Historic or protected monuments
Остале зграде – неklasификоване	број m <sup>2</sup> m <sup>3</sup>	26 9083 30748	10 9083 30748	50 2362 7906	12 2282 7706	19 1087 3473	4 688 2226	number m <sup>2</sup> m <sup>3</sup>	Other buildings not elsewhere classified
<b>Остале грађевине</b>									<b>Civil engineering works</b>
<b>Саобраћајна инфраструктура</b>									<b>Transport infrastructures</b>
Аутопутеви, путеви и улице (за саобраћај моторних возила)	m	199511	168100	410863	322031	326844	226038	m	Highways, roads and streets (for motor vehicles traffic)
Аутопутеви и остали путеви	m	65032	50352	102303	77847	84625	66335	m	Highways and other roads
Остали путеви и улице	m	134479	117748	308560	244184	242219	159703	m	Other roads and streets

<sup>1)</sup> Републички завод за статистику од 1999. године не располаже појединим подацима за АП Косово и Метохија, тако да они нису садржани у обухвату података за Републику Србију (укупно).

<sup>2)</sup> Претходни подаци.

<sup>3)</sup> Број завршених грађевина представља завршене грађевине без обзира о којој врсти грађевинских радова је реч, док се јединица мере (m<sup>2</sup>, m<sup>3</sup> и m) односи само на следеће врсте радова: новоградња, доградња, обнављање старих урушених зграда и адаптација нестамбеног простора у стамбени.

<sup>1)</sup> Since 1999, the Statistical Office of the Republic of Serbia doesn't dispose of certain data for AP Kosovo and Metohia, so they are not contained in the data coverage for the Republic of Serbia (total).

<sup>2)</sup> Preliminary data.

<sup>3)</sup> Number of completed construction presents completed buildings no matter what kind of construction work in question, while the unit of measure (m<sup>2</sup>, m<sup>3</sup>, and m) applies only to the following types of works: new construction, extension, restoration of old buildings and adaptation of non-residential space into the residential.

16.2. ЗАВРШЕНЕ ГРАЂЕВИНЕ, ПО ВРСТИ ГРАЂЕВИНА  
И ПРЕМА ВРСТИ РАДОВА<sup>1)</sup>, 2007-2009. (наставак)CONSTRUCTION COMPLETED BY TYPE OF CONSTRUCTION  
AND BY TYPE OF WORKS<sup>1)</sup>, 2007-2009 (continued)

	Јединица мере <sup>3)</sup>	2007		2008		2009 <sup>2)</sup>		Unit of measure <sup>3)</sup>	
		укупно Total	ново-градња New construction	укупно Total	ново-градња New construction	укупно Total	ново-градња New construction		
<b>Цевоводи</b>									
Гасоводи	m	418789	417079	323792	316706	121247	121247	m	Pipelines Gas supply lines
Пароводи и топоводи	m	190	190	5551	5456	3636	3636	m	Hot water supply pipelines
Водоводи	m	143631	138771	113281	102092	126419	112278	m	Water pipelines
Канализациона мрежа	m	164010	163031	200049	189325	169898	154647	m	Waste water pipelines
<b>Косово и Метохија / Kosovo and Metohia</b>									
<b>Зграде</b>	<b>број</b>	<b>2</b>	<b>-</b>	<b>1</b>	<b>1</b>	<b>1</b>	<b>-</b>	<b>number</b>	<b>Buildings</b>
	m <sup>2</sup>	-	-	2960	2960	-	-	m <sup>2</sup>	
	m <sup>3</sup>	-	-	8584	8584	-	-	m <sup>3</sup>	
<b>Стамбене зграде</b>	<b>број</b>	<b>-</b>	<b>-</b>	<b>1</b>	<b>1</b>	<b>-</b>	<b>-</b>	<b>number</b>	<b>Residential buildings</b>
	m <sup>2</sup>	-	-	2960	2960	-	-	m <sup>2</sup>	
	m <sup>3</sup>	-	-	8584	8584	-	-	m <sup>3</sup>	
Стамбене зграде с два стана и с више станова	број	-	-	1	1	-	-	number	Two-and more dwelling buildings
	m <sup>2</sup>	-	-	2960	2960	-	-	m <sup>2</sup>	
	m <sup>3</sup>	-	-	8584	8584	-	-	m <sup>3</sup>	
Стамбене зграде с три стана и с више станова	број	-	-	1	1	-	-	number	Three-and more dwelling buildings
	m <sup>2</sup>	-	-	2960	2960	-	-	m <sup>2</sup>	
	m <sup>3</sup>	-	-	8584	8584	-	-	m <sup>3</sup>	
<b>Нестамбене зграде</b>	<b>број</b>	<b>2</b>	<b>-</b>	<b>-</b>	<b>-</b>	<b>1</b>	<b>-</b>	<b>number</b>	<b>Non-residential buildings</b>
	m <sup>2</sup>	-	-	-	-	-	-	m <sup>2</sup>	
	m <sup>3</sup>	-	-	-	-	-	-	m <sup>3</sup>	
Хотели и сличне зграде	број	1	-	-	-	-	-	number	Hotels and similar buildings
Остале зграде за краткотрајни боравак	број	1	-	-	-	-	-	number	Other short-stay accommodation buildings
	m <sup>2</sup>	-	-	-	-	-	-	m <sup>2</sup>	
	m <sup>3</sup>	-	-	-	-	-	-	m <sup>3</sup>	
Пословне зграде	број	-	-	-	-	1	-	number	Office buildings
	m <sup>2</sup>	-	-	-	-	-	-	m <sup>2</sup>	
	m <sup>3</sup>	-	-	-	-	-	-	m <sup>3</sup>	
Зграде за културно-уметничку делатност и забаву, образовање, болнице и остале зграде за здравствену заштиту	број	1	-	-	-	-	-	number	Public entertainment, education, hospitals and other health care institutions buildings
	m <sup>2</sup>	-	-	-	-	-	-	m <sup>2</sup>	
	m <sup>3</sup>	-	-	-	-	-	-	m <sup>3</sup>	
Школске зграде и зграде за научно-истраживачке делатности	број	1	-	-	-	-	-	number	School, university and re-search buildings
	m <sup>2</sup>	-	-	-	-	-	-	m <sup>2</sup>	
	m <sup>3</sup>	-	-	-	-	-	-	m <sup>3</sup>	
<b>Остале грађевине</b>									<b>Civil engineering works</b>
<b>Саобраћајна инфраструктура</b>									<b>Transport infrastructures</b>
Аутопутеви, путеви и улице (за саобраћај моторних возила)	m	6070	6070	36666	36666	-	-	m	Highways, roads and streets (for motor vehicles traffic)
Остали путеви и улице	m	6070	6070	36666	36666	-	-	m	Other roads and streets
<b>Цевоводи</b>									
Гасоводи	m	200	100	-	-	-	-	m	Pipelines Gas supply lines

<sup>1)</sup> Републички завод за статистику од 1999. године не располаже појединим подацима за АП Косово и Метохија, тако да они нису садржани у обухвату података за Републику Србију (укупно).

<sup>2)</sup> Претходни подаци.

<sup>3)</sup> Број завршених грађевина представља завршене грађевине без обзира о којој врсти грађевинских радова је реч, док се јединица мере (m<sup>2</sup>, m<sup>3</sup> и m) односи само на следеће врсте радова: новоградња, доградња, обнављање старих урушених зграда и адаптација нестамбеног простора у стамбени.

<sup>1)</sup> Since 1999, the Statistical Office of the Republic of Serbia doesn't dispose of certain data for AP Kosovo and Metohia, so they are not contained in the data coverage for the Republic of Serbia (total).

<sup>2)</sup> Preliminary data.

<sup>3)</sup> Number of completed construction presents completed buildings no matter what kind of construction work in question, while the unit of measure (m<sup>2</sup>, m<sup>3</sup>, and m) applies only to the following types of works: new construction, extension, restoration of old buildings and adaptation of non-residential space into the residential.

16.3. СТАМБЕНА ИЗГРАДЊА – ЗАВРШЕНИ  
СТАНОВИ<sup>1)</sup>, 2005-2009.HOUSING CONSTRUCTION – DWELLINGS  
COMPLETED<sup>1)</sup>, 2005-2009

	Станови Dwellings						Површина станова, хиљ. м <sup>2</sup> Area of dwellings, thous. m <sup>2</sup>					
	укупно Total	једносо- бни, гарсо- њере и посебне собе One-room dwellings efficiency apartments and sepa- rate rooms	двособни Two-room dwellings	трособни Three- room dwellings	четворо- собни Four-room dwellings	петособни и већи Five-room and more- room dwellings	укупно Total	једносо- бни, гарсо- њере и посебне собе One-room dwellings, efficiency apartments and sepa- rate rooms	двособни Two-room dwellings	трособни Three- room dwellings	четворо- собни Four-room dwellings	петособни и већи Five-room and more- room dwellings

## РЕПУБЛИКА СРБИЈА / REPUBLIC OF SERBIA

2005	16417	3227	5394	4381	1985	1430	1243	119	312	348	220	244
2006	18162	4355	6166	4146	2005	1490	1309	154	341	336	225	253
2007	19049	5212	5434	5483	1838	1082	1323	188	293	433	213	196
2008	19815	4550	5660	6560	1825	1220	1435	162	304	517	214	238
2009 <sup>2)</sup>	19103	5602	5635	4845	1783	1238	1332	202	309	380	207	234

## Централна Србија / Central Serbia

2005	13662	2615	4517	3755	1623	1152	1033	100	266	300	177	190
2006	14369	3395	4768	3335	1652	1219	1050	124	269	269	184	204
2007	15039	4065	3960	4744	1390	880	1078	150	219	380	167	162
2008	15397	3519	4109	5414	1368	987	1137	129	223	427	162	196
2009 <sup>2)</sup>	14034	4689	3993	3602	1159	591	929	172	221	286	137	113

## Војводина / Vojvodina

2005	2755	612	877	626	362	278	209	19	46	48	43	53
2006	3793	960	1398	811	353	271	259	30	72	67	41	49
2007	4010	1147	1474	739	448	202	245	37	74	53	46	34
2008	4382	1025	1521	1146	457	233	295	33	78	90	52	42
2009 <sup>2)</sup>	5069	913	1642	1243	624	647	403	30	88	94	70	121

## Косово и Метохија / Kosovo and Metohia

2005	-	-	-	-	-	-	-	-	-	-	-	-
2006	-	-	-	-	-	-	-	-	-	-	-	-
2007	-	-	-	-	-	-	-	-	-	-	-	-
2008	36	6	30	-	-	-	2	0	2	-	-	-
2009 <sup>2)</sup>	-	-	-	-	-	-	-	-	-	-	-	-

<sup>1)</sup> Републички завод за статистику од 1999. године не располаже појединим подацима за АП Косово и Метохија, тако да они нису садржани у обухвату података за Републику Србију (укупно).

<sup>2)</sup> Претходни подаци.

<sup>1)</sup> Since 1999, the Statistical Office of the Republic of Serbia doesn't dispose of certain data for AP Kosovo and Metohia, so they are not contained in the data coverage for the Republic of Serbia (total).

<sup>2)</sup> Preliminary data.

16.4. НЕЗАВРШЕНИ СТАНОВИ<sup>1)</sup>, 2005-2009.DWELLINGS NON-COMPLETED<sup>1)</sup>, 2005-2009

Стање на крају године

State at the end of the year

	Република Србија / Republic of Serbia							
	укупно / Total		централна Србија / Central Serbia		Војводина / Vojvodina		Косово и Метохија Kosovo and Metohia	
	станови Dwellings	површина, хиљ. м <sup>2</sup> Dwellings area, thous. m <sup>2</sup>	станови Dwellings	површина, хиљ. м <sup>2</sup> Dwellings area, thous. m <sup>2</sup>	станови Dwellings	површина, хиљ. м <sup>2</sup> Dwellings area, thous. m <sup>2</sup>	станови Dwellings	површина, хиљ. м <sup>2</sup> Dwellings area, thous. m <sup>2</sup>
2005	32767	2666	26790	2149	5977	517	-	-
2006	31287	2475	25193	1964	6094	512	-	-
2007	27196	2053	20058	1496	7138	557	-	-
2008	30243	2097	21238	1426	9005	670	-	-
2009 <sup>2)</sup>	28851	1908	20233	1314	8618	594	-	-

<sup>1)</sup> Републички завод за статистику од 1999. године не располаже појединим подацима за АП Косово и Метохија, тако да они нису садржани у обухвату података за Републику Србију (укупно).

<sup>2)</sup> Претходни подаци.

<sup>1)</sup> Since 1999, the Statistical Office of the Republic of Serbia doesn't dispose of certain data for AP Kosovo and Metohia, so they are not contained in the data coverage for the Republic of Serbia (total).

<sup>2)</sup> Preliminary data.

16.5. ЦЕНЕ СТАНОВА НОВОГРАДЊЕ <sup>1)</sup>, 2005-2009.PRICES OF DWELLINGS OF NEW CONSTRUCTION <sup>1)</sup>, 2005-2009

Цене станова новоградње по 1 м <sup>2</sup> , РСД	2005	2006	2007	2008	2009	Prices of dwellings of new construction, by 1 m <sup>2</sup> RSD
<b>I полугодиште</b>						<b>I half of the year</b>
<b>Република Србија, укупно</b>	<b>80391</b>	<b>84723</b>	<b>84879</b>	<b>99247</b>	<b>125960</b>	<b>Republic of Serbia, total</b>
Централна Србија	87651	91787	91884	107126	137065	Central Serbia
Војводина	51243	56974	57507	68425	81719	Vojvodina
Косово и Метохија	...	...	...	...	...	Kosovo and Metohia
<b>II полугодиште</b>						<b>II half of the year</b>
<b>Република Србија, укупно</b>	<b>85640</b>	<b>86345</b>	<b>89634</b>	<b>113821</b>	<b>128872</b>	<b>Republic of Serbia, total</b>
Централна Србија	93616	94934	97555	121809	139157	Central Serbia
Војводина	54955	53688	59813	81080	87223	Vojvodina
Косово и Метохија	...	...	...	...	...	Kosovo and Metohia

<sup>1)</sup> Републички завод за статистику од 1999. године не располаже појединим подацима за АП Косово и Метохија, тако да они нису садржани у обухвату података за Републику Србију (укупно).

<sup>1)</sup> Since 1999, the Statistical Office of the Republic of Serbia doesn't dispose of certain data for AP Kosovo and Metohia, so they are not contained in the data coverage for the Republic of Serbia (total).

16.6. ГРАЂЕВИНСКИ РАДОВИ У ИНОСТРАНСТВУ <sup>1) 2)</sup>, 2005-2009.CONSTRUCTION WORKS ABROAD <sup>1) 2)</sup>, 2005-2009

	2005	2006	2007	2008	2009	
Вредност уговорених радова, хиљ. РСД	11836616	13316535	12034467	15522832	14769553	Value of contracted works, thous. RSD
Вредност изведених радова, хиљ. РСД	5040543	8335718	8520137	11583969	14161110	Value of works done, thous. RSD
Утрошени материјал из СЦГ, хиљ. РСД	41598	8862	113985	220081	273572	Consumed material from SCG, thous. RSD
Просечан број запослених из СЦГ	1084	1470	1486	1764	1906	Average number of employed persons in Serbia and Montene- gro
Вредност изведених радова, по земљама, хиљ. РСД						Value of works done, by countries, thous. RSD
<b>Европа</b>	<b>1326301</b>	<b>2822966</b>	<b>3364495</b>	<b>3732490</b>	<b>5969092</b>	<b>Europe</b>
Албанија	-	-	-	-	17499	Albania
Азербејџан	-	-	700	-	-	Azerbaijan
БиХ (са РС)	34227	130658	176838	59119	200880	Bosnia and Herzeg. (with RS)
Ирска	386538	176720	-	-	-	Ireland
Италија	36371	26871	21948	-	-	Italy
Македонија	-	3649	7805	29007	53595	Macedonia
Немачка	322432	164723	23786	121278	54874	Germany
Румунија	-	7928	472	-	-	Romania
Руска Федерација	546333	1276692	1197895	1066991	3358926	Russian Federation
Словачка	-	-	18000	-	2127	Slovakia
Словенија	-	8146	12561	-	-	Slovenia
Холандија	-	-	-	24720	-	Netherlands
Хрватска	400	2000	615	-	399	Croatia
Црна Гора	-	1025579	1895441	2387336	2263423	Montenegro
Чешка Република	-	-	8434	44039	17369	Czech Republic
<b>Азија</b>	<b>2438568</b>	<b>2471100</b>	<b>1841545</b>	<b>3045702</b>	<b>3128723</b>	<b>Asia</b>
Казахстан	2245589	2471100	1841545	3045702	3128723	Kazakhstan
Узбекистан	192979	-	-	-	-	Uzbekistan
<b>Африка</b>	<b>769986</b>	<b>2384536</b>	<b>2347769</b>	<b>3807401</b>	<b>4030064</b>	<b>Africa</b>
Алжир	-	427495	870960	658629	992200	Algeria
Либијска Арапска Џамахирија	40833	104857	54387	-	270139	Libyan Arab Jamahiriya
Мароко	420616	1453378	639177	-	-	Marocco
Нигерија	32786	246772	45641	39816	526991	Nigeria
Судан	-	-	-	-	6799	Sudan
Тунис	-	59032	414336	342458	249007	Tunisia
Уганда	275751	93002	323268	2766498	1984928	Uganda
<b>Северна Америка</b>	<b>18043</b>	-	-	-	-	<b>North America</b>
Доминиканска Република	18043	-	-	-	-	Dominican Republic
<b>Јужна Америка</b>	<b>487645</b>	<b>657116</b>	<b>966328</b>	<b>998376</b>	<b>1033231</b>	<b>South America</b>
Перу	487645	657116	966328	998376	1033231	Peru

<sup>1)</sup> Вредност радова прерачуната је по курсу 1 USD (2005=57,9258 РСД; 2006=72,2189 РСД; 2007= 59,9757 РСД; 2008= 53,7267 РСД; 2009=62,9000 РСД).

<sup>2)</sup> Републички завод за статистику од 1999. године не располаже појединим подацима за АП Косово и Метохија, тако да они нису садржани у обухвату података за Републику Србију (укупно).

<sup>1)</sup> Value of works converted by exchange rate 1 USD (2005=57,9258 RSD; 2006=72,2189 RSD; 2007= 59,9757 RSD; 2008= 53,7267 RSD; 2009=62,9000 RSD)

<sup>2)</sup> Since 1999, the Statistical Office of the Republic of Serbia doesn't dispose of certain data for AP Kosovo and Metohia, so they are not contained in the data coverage for the Republic of Serbia (total).

**16.7. УТРОШАК ГРАЂЕВИНСКОГ И ПОГОНСКОГ  
МАТЕРИЈАЛА У РЕПУБЛИЦИ СРБИЈИ<sup>1)</sup>,  
2005-2009.**
**CONSUMPTION OF BUILDING AND WORKING  
MATERIAL IN THE REPUBLIC OF SERBIA <sup>1)</sup>,  
2005-2009**

Назив материјала	Јединица мере	2005	2006	2007	2008	2009 <sup>2)</sup>	Unit of measure	Material
<b>Елементи за зидање</b>								<b>Building elements</b>
Пуна опека	хиљ. ком. НФ	36319	46840	51633	53718	40311	thous. pieces NF	Solid brick
Шупља опека	хиљ. ком. НФ	6395	8945	6041	5486	6095	thous. pieces NF	Perforated brick
Фасадна опека – пуна	хиљ. ком. НФ	3035	4647	3698	3610	3751	thous. pieces NF	Brick, facade, solid
Шупљи блокови (на бази глине)	хиљ. ком. НФ	22803	20854	22121	22863	21831	thous. pieces NF	Hollow clay blocks
Фасадни блокови	хиљ. ком. НФ	2660	2210	3104	2265	2081	thous. pieces NF	Facade blocks
Опека и блокови на бази цемента, шљаке и згуре	хиљ. ком. НФ	2315	1652	3598	3269	2578	thous. pieces NF	Brick and blocks, based on cement, slag and dross
Опека и блокови од осталих материјала (керамзит, сипорекс и др.)	хиљ. ком. НФ	3316	2789	3247	4212	3110	thous. pieces NF	Brick and blocks made from other materials (kermesite, "siporex", etc.)
<b>Елементи за таванице и сводове</b>								<b>Elements for ceilings and arches</b>
Монта блокови и уложна опека	хиљ. ком. НФ	5774	5339	6053	6478	6902	thous. pieces NF	Floor bricks and inserting bricks
Полумонтажне и монтажне гредице за сводове (елементи од глине)	хиљ. м	1930	2994	2016	2881	2783	thous. m	Beams, half-assembly and assembly for archs (clay elements)
Блокови за таванице и сводове (на бази цемента)	хиљ. ком.	431	589	429	865	661	thous. pieces	Blocks for ceilings and archs (on the basis of cement)
<b>Префабриковани елементи и готове конструкције</b>								<b>Prefabricated elements and finished constructions</b>
Лаке грађевинске плоче за израду спољних зидова	м <sup>2</sup>	17352	16517	18032	88916	11269	м <sup>2</sup>	Light building boards for outside walls
Плоче за облагање зидова	м <sup>2</sup>	43702	15853	37544	71263	42810	м <sup>2</sup>	Boards for walls facing
Лаке грађевинске плоче за израду преградних зидова	м <sup>2</sup>	13596	30444	20274	70898	31159	м <sup>2</sup>	Light building boards for partition walls
Лаке грађевинске плоче за израду плафона и таваница	м <sup>2</sup>	50569	80853	78458	97349	81541	м <sup>2</sup>	Light building boards for ceilings
Лаке грађевинске плоче за изолацију	м <sup>2</sup>	105328	92573	57693	76367	84477	м <sup>2</sup>	Light building isolation boards
Гипсане плоче свих врста	м <sup>2</sup>	637193	765109	811649	896816	993414	м <sup>2</sup>	Plaster boards, all types
Челичне конструкције за мостове	t	1357	1258	1771	1115	822	t	Steel constructions, for bridges
Остале челичне конструкције свих врста (кровови, стубови, оквири, скеле и сл.)	t	5515	6906	11159	9626	7626	t	Other steel constructions, all types (roofs, pillars, frames, scaffoldings and similar)
Грађевинске конструкције и префабриковани елементи за нискоградњу	t	9390	7118	3755	9457	28519	t	Building constructions and prefabricated elements for civil engineering
Грађевинске конструкције и префабриковани елементи за високоградњу	t	7957	4893	5028	2895	1685	t	High building prefabricated constructions elements
Дрвене конструкције (готове конструкције кровова)	м <sup>3</sup>	2583	1682	2331	1371	2005	м <sup>3</sup>	Wooden construction (finished roof constructions)
<b>Везивни материјал</b>								<b>Binder material</b>
Негашени креч	t	3149	2966	3016	4154	2880	t	Quicklime
Хидратисани креч	t	13523	12952	17774	16693	14368	t	Lime, hydrated
Печени гипс	t	1568	2132	2086	2142	2074	t	Plaster, baked
Портланд цемент	t	186364	208639	253934	268750	205693	t	Cement, portland
Остале врсте цемента	t	100881	111510	93589	132124	117692	t	Cement, other types
Пластифицирана везива (беомал, далмал и сл.)	t	6355	6201	6999	11020	7416	t	Plastic binding materials (beomal, dalmal and similar)
Цементни малтери свих врста	м <sup>3</sup>	19373	27718	35054	35367	31428	м <sup>3</sup>	Cement mortars, all types
Свеж бетон	м <sup>3</sup>	414486	443167	567229	769407	762529	м <sup>3</sup>	Concrete, fresh
Асфалт	t	1238707	1202089	1309308	1427339	1331141	t	Asphalt
<b>Агрегати и профилисани материјал од камена</b>								<b>Aggregates and profiled material of stone</b>
Профилисани материјал од камена (ивичњаци, колобрани, камене коцке и др.)	м <sup>3</sup>	75113	79648	65938	71498	64929	м <sup>3</sup>	Profiled material of stone (curbstone, fence, stone cubes and other)
Ломљени технички камен и мермер свих врста	м <sup>3</sup>	99620	141271	135614	146966	117678	м <sup>3</sup>	Crashed technical stone and marble, all types
Туцаник и камена ситнеж	м <sup>3</sup>	2558618	2364325	1860927	2520428	2499477	м <sup>3</sup>	Broken stone and small size stone
Агрегати за бетон	м <sup>3</sup>	2685995	2789938	3423369	3271079	2816683	м <sup>3</sup>	Aggregates for concrete
Шљунак	м <sup>3</sup>	2452252	2527331	1941874	2849746	2031077	м <sup>3</sup>	Gravel
Песак	м <sup>3</sup>	1319378	1640455	1869488	1588190	1459890	м <sup>3</sup>	Sand
Терацо гранулати	t	29670	22291	15102	16969	9041	t	Terazzo granulates

<sup>1)</sup> Републички завод за статистику од 1999. године не располаже појединим подацима за АП Косово и Метохија, тако да они нису садржани у обухвату података за Републику Србију (укупно).

<sup>2)</sup> Претходни подаци.

<sup>1)</sup> Since 1999, the Statistical Office of the Republic of Serbia doesn't dispose of certain data for AP Kosovo and Metohia, so they are not contained in the data coverage for the Republic of Serbia (total).

<sup>2)</sup> Preliminary data.

**16.7. УТРОШАК ГРАЂЕВИНСКОГ И ПОГОНСКОГ  
МАТЕРИЈАЛА У РЕПУБЛИЦИ СРБИЈИ<sup>1)</sup>,  
2005-2009. (наставак)**
**CONSUMPTION OF BUILDING AND WORKING  
MATERIAL IN THE REPUBLIC OF SERBIA <sup>1)</sup>,  
2005-2009 (continued)**

Назив материјала	Јединица мере	2005	2006	2007	2008	2009 <sup>2)</sup>	Unit of measure	Material
<b>Материјал за армирање и причвршћивање</b>								<b>Reinforcing and attaching material</b>
Бетонски челик	t	51395	53637	53052	70458	51502	t	Concrete steel
Црна и поцинкована жица	t	515	579	603	610	565	t	Wire, black and galvanized
Остали тешки, средњи и лаки профили гвожђа	t	7779	13369	14077	13814	11983	t	Other iron sections, heavy, medium and light
Разни елементи за армирани бетон (арматурне мреже, зидна платна, решеткасти носачи од жице и др.)	t	13865	14641	22577	23855	22333	t	Various elements for reinforced concrete (reinforcing nets, wall linen, lattice iron masts, etc.)
Ексери	kg	654529	578928	693867	772342	591108	kg	Nails
<b>Дрвна грађа</b>								<b>Timber</b>
Грађа четинара (резана и тесана)	m <sup>3</sup>	52873	54948	52105	54823	52240	m <sup>3</sup>	Timber, coniferous (sawn and hewn)
Грађа четинара (обла)	m <sup>3</sup>	2521	8917	2273	6375	2464	m <sup>3</sup>	Timber, coniferous (round)
Грађа лишћара (резана и тесана)	m <sup>3</sup>	12408	13318	9062	8501	7812	m <sup>3</sup>	Timber, broadleaved (sawn and hewn)
Грађа лишћара (обла)	m <sup>3</sup>	3600	653	1223	973	1517	m <sup>3</sup>	Timber, broadleaved (round)
Плоче за оплату	m <sup>3</sup>	14262	9380	8920	4804	5645	m <sup>3</sup>	Boards for panelling
Јамска грађа	m <sup>3</sup>	773	289	254	593	256	m <sup>3</sup>	Mining wood
Прагови свих врста	ком.	23518	40047	23930	41562	31377	pieces	Sleepers, all types
<b>Изолациони материјал и премази</b>								<b>Insulating material and coatings</b>
Кровне лепенке свих врста	ролна	96917	74211	80166	74209	70723	roll	Roofing boards, all types
Битумен, битулит, битуменска јута, траке, масе, емулзије, итд.	t	123120	150378	114013	154856	112402	t	Bitumen, bitulit, bitumenous jute, strips, matters, emulsions etc.)
Стиропор	kg	521283	579399	689040	768596	809832	kg	Expanded polystyrene
Остали изолациони материјали (стаклена вуна, минерална вуна, итд.)	t	4419	3687	4842	2247	2694	t	Other insulating materials (glass wool, mineral wool etc.)
Боје (свих врста), лакови, емајли, фирнис, растварачи и др.	kg	3237976	2997677	3062177	3205233	2641732	kg	Paints (all types), varnishes, enamels, dissolvents etc.)
<b>Материјал за покривање кровова</b>								<b>Roofing material</b>
Валовити и равни материјал од салонита и азбеста	m <sup>2</sup>	26186	25316	38642	30920	28250	m <sup>2</sup>	Corrugated and plane sheets of "salonite" and asbestos
Цреп, равни (бибер), валовити и фалцовани	хиљ. ком.	9040	6190	10262	8275	11603	thous. pieces	Plane, corrugated and interlocking tile
Остали материјал за кровове (бетонски цреп, пластичне плоче)	m <sup>2</sup>	239324	359447	308163	338345	325032	m <sup>2</sup>	Other roofing material (concrete tiles, plastic boards)
<b>Материјал за подове и облагање зидова</b>								<b>Material for floor and wall covering</b>
Винил и азбестне плоче и остале вештачке масе за подове	t	232	359	241	646	300	t	Vinyl and asbestos boards and other artificial flooring masses
Керамичке плочице (зидне, подне и фасадне)	m <sup>2</sup>	590865	568154	660564	687998	604584	m <sup>2</sup>	Ceramic tiles, (wall, floor and facade)
Камене и мермерне плоче за облагање	m <sup>2</sup>	37997	43602	30740	100833	82839	m <sup>2</sup>	Ceramic and marble facing boards
Плочице од млевеног камена и мермера	m <sup>2</sup>	12325	8731	6079	110968	9765	m <sup>2</sup>	Tiles of grinded stone and marble
Терацо плоче	m <sup>2</sup>	36571	25754	16022	32555	25320	m <sup>2</sup>	Terazzo boards
Шпер, панел, лесонит и остале плоче на бази дрвета	m <sup>2</sup>	60798	56419	48381	73541	74568	m <sup>2</sup>	Plywood, panel, fibreboard and other wood based boards
Паркет (буков, храстов и др.)	m <sup>2</sup>	162027	161377	199703	194842	209684	m <sup>2</sup>	Parquet (breach, oak and other)
Ламелирани паркет	m <sup>2</sup>	133829	81274	91853	99819	80178	m <sup>2</sup>	Laminated parquet
Плафонске и зидне облоге, бродски под, ламперје	m <sup>2</sup>	42450	43667	69393	57592	45185	m <sup>2</sup>	Ceiling and wall panelings
Плоче од пластичних маса за зидове	m <sup>2</sup>	6090	10818	7384	5804	5187	m <sup>2</sup>	Plastic boards for walls
Зидни тапети свих врста	m <sup>2</sup>	3989	1113	752	4630	6331	m <sup>2</sup>	Wallpapers, all types

<sup>1)</sup> Републички завод за статистику од 1999. године не располаже појединим подацима за АП Косово и Метохија, тако да они нису садржани у обухвату података за Републику Србију (укупно).

<sup>2)</sup> Претходни подаци.

<sup>1)</sup> Since 1999, the Statistical Office of the Republic of Serbia doesn't dispose of certain data for AP Kosovo and Metohia, so they are not contained in the data coverage for the Republic of Serbia (total).

<sup>2)</sup> Preliminary data.

**16.7. УТРОШАК ГРАЂЕВИНСКОГ И ПОГОНСКОГ  
МАТЕРИЈАЛА У РЕПУБЛИЦИ СРБИЈИ<sup>1)</sup>,  
2005-2009. (наставка)**
**CONSUMPTION OF BUILDING AND WORKING  
MATERIAL IN THE REPUBLIC OF SERBIA <sup>1)</sup>,  
2005-2009 (continued)**

Назив материјала	Јединица мере	2005	2006	2007	2008	2009 <sup>2)</sup>	Unit of measure	Material
<b>Материјал за инсталације воде, канализације, грејања, вентилације, за санитарне уређаје</b>								<b>Material for plumbing, sewerage system, heating, ventilation, for sanitary facilities</b>
Бешавне цеви	kg	1608088	1855147	1988400	2573120	1853106	kg	Pipes, seamless
Шавне цеви	kg	2441792	3103119	2492432	3394593	2544833	kg	Pipes, seamed
Ливене цеви и фазонски делови	kg	1089652	953759	1113167	1172261	947583	kg	Cast iron pipes and fittings
Пластичне цеви свих врста	kg	3991833	4030273	3058111	4256096	3015626	kg	Pipes, plastic, all types
Фитинзи и прирубнице	t	568	432	429	720	656	t	Pipe fittings and flanges
Оловне цеви	t	21	10	40	65	101	t	Pipes, lead
Канализационе цеви од керамике	t	19	273	153	412	167	t	Ceramic sewage tubes
Азбестно-цементне цеви	t	161	106	97	42	3	t	Pipes, of asbestos-cement
Бетонске цеви свих врста	t	10395	12592	17651	27153	22213	t	Pipes, concrete, all types
Санитарна керамика	ком.	29985	37269	34970	36850	42205	pieces	Ceramics, sanitary
Санитарна опрема од лима и ливеног гвожђа	ком.	18874	23870	17435	29260	16662	pieces	Sanitary equipment, of plate and cast iron
Санитарна опрема од пластичних маса	ком.	27265	24451	23146	26012	22847	pieces	Plastics <sup>2)</sup> sanitary equipment
Остала керамика за грађевинарство (каљеви за пећи и камине, техничка керамика и др.)	ком.	1632	5018	8819	6871	2452	pieces	Other ceramic for construction (tiles for stoves and fireplaces, technical ceramic, etc.)
Котлови за грејање	ком.	1503	2837	2305	3206	2246	pieces	Heating furnaces
Радијатори свих врста	m <sup>2</sup>	121466	143022	126868	135368	124007	m <sup>2</sup>	Radiators, all types
<b>Материјал за инсталације јаке и слабе струје</b>								<b>Material for power supply installations</b>
Бакарна ужад и жице	kg	168921	246364	318657	349475	306574	kg	Ropes and wires, copper
Жица од алуминијума и легура алуминијума	kg	47850	57953	49206	29835	32801	kg	Wire, of aluminium and aluminium alloys
Ужад од алуминијума и алуминијум-ферума	kg	256166	226946	198204	180063	184654	kg	Ropes, of aluminium and aluminium-ferro
Изолувани проводници (ПВЦ масом, гумом и сл.)	m	1757932	1569605	1986243	2400922	1809928	m	Conductors, insulated (poly-vinyl chloride, rubber etc)
Каблови свих врста	m	6647776	8480026	9763880	11454393	9588455	m	Cables, all types
Инсталациони материјал (прекидачи, утикачи, кутије, сијалична грла)	хиљ. РСД	547823	473094	596619	677217	644301	thous. RSD	Installation material ( switches, plugs, boxes, lamp holders)
Електроизолатори свих врста	t	989	661	773	782	614	t	Electric insulators, all types
<b>Остали материјал и елементи за уграђивање</b>								<b>Other material and elements for incorporating</b>
Железничке шине и прибор	t	3692	4027	3545	2671	3774	t	Rails and accessories
Црни лим	kg	6455760	6747287	6717344	4288021	4291301	kg	Plates and sheets, black
Поцинковани и цинковани лим	kg	2069416	2456828	2639591	2265767	2590643	kg	Zinc galvanized plates and sheets
Алуминијумски лим	kg	932055	955515	707734	654458	634979	kg	Aluminium plates and sheets
Термоизолационо стакло	хиљ. м <sup>2</sup>	43	35	55	65	53	thous. m <sup>2</sup>	Glass, heat insulation
Остале врсте равног стакла	хиљ. м <sup>2</sup>	252	134	72	108	70	thous. m <sup>2</sup>	Glass sheets, other types
Конструкције обојених метала (прозори, врата, ролетне итд.)	t	233	522	411	648	540	t	Non-ferrous metals joinery (windows, doors, blinds)
Грађевински метални елементи (лимене цеви и димњази, челични прозори, врата, жалузине)	t	420	479	290	484	367	t	Construction metal elements (iron sheet pipes and chimneys, steel windows, doors, venetian blinds)
Врата и прозори од дрвета свих врста	ком.	52662	49855	57578	65802	50351	pieces	Doors and windows, of wood, all types
Остали материјал за уграђивање	хиљ. РСД	287339	310783	292575	338646	216435	thous. RSD	Other building in material
Остали непоменути материјал (за ремонт и одржавање машина и возила, канцеларијски материјал и др.)	хиљ. РСД	1563441	1595730	1522676	1673495	1771898	thous. RSD	Other non-stated material (for repairs, machinery and vehicles maintenance, stationery and other)
<b>Утрошен погонски материјал</b>								<b>Consumed power material</b>
Електроенергија	MWh	129240	159419	182616	146077	162458	MWh	Electricity
Угаљ свих врста	t	4877	2945	4333	3478	3739	t	Coal, all types
Бензин свих врста	t	9628	8279	12061	8113	8214	t	Gasoline, all types
Дизел гориво (Д1, Д2, Д2Ц)	t	71699	83347	86299	88208	81561	t	Gas oil (D1, D2, D2C)

<sup>1)</sup> Републички завод за статистику од 1999. године не располаже појединим подацима за АП Косово и Метохија, тако да они нису садржани у обухвату података за Републику Србију (укупно).

<sup>2)</sup> Претходни подаци.

<sup>1)</sup> Since 1999, the Statistical Office of the Republic of Serbia doesn't dispose of certain data for AP Kosovo and Metohia, so they are not contained in the data coverage for the Republic of Serbia (total).

<sup>2)</sup> Preliminary data.

16.8. СТАМБЕНИ ФОНД, ПРЕМА ВРСТИ СТАНА И ОПРЕМЉЕНОСТИ<sup>1) 2)</sup>, 2005-2009.HOUSING STOCK BY TYPE OF DWELLING AND AVAILABILITIES<sup>1) 2)</sup>, 2005-2009

	2005	2006	2007	2008	2009 <sup>3)</sup>	
<b>РЕПУБЛИКА СРБИЈА / REPUBLIC OF SERBIA</b>						
<b>Сва насеља</b>						<b>All settlements</b>
Број станова <sup>4)</sup>	2793976	2811088	2829011	2847386	2865651	Dwellings' number <sup>4)</sup>
Површина станова, хил. м <sup>2</sup>	185080	186305	187529	188843	190101	Dwellings' area, thous. m <sup>2</sup>
Станови, према врсти						Dwellings by type
Једнособни и гарсоњере	523073	527263	532328	536612	542094	One-room dwellings and bachelor flats
Двособни	1020852	1026711	1031842	1037138	1042546	Two-room dwellings
Трособни	753883	757701	762845	769031	773621	Three-room dwellings
Четворособни	305645	307460	309082	310643	312289	Four-room dwellings
Петособни	106565	107418	107973	108477	109027	Five-room dwellings
Шестособни	48410	48741	48920	49125	49402	Six-room dwellings
Седмособни	15513	15663	15758	15899	16030	Seven-room dwellings
Осмособни и већи	19983	20079	20211	20409	20590	Eight- and more-room dwellings
Станови опремљени инсталацијама						Dwellings with installations fitted
Електричне струје	2766619	2783723	2801667	2820057	2838335	Electricity
Водовода	2504601	2521970	2540116	2558747	2577168	Piped water
Централног грејања	736434	746828	757086	767973	778759	Central heating
Станови с купатилом	2216510	2234321	2253350	2273151	2292241	Dwellings with a bathroom
<b>Градска насеља</b>						<b>Urban settlements</b>
Број станова	1588580	1602685	1617838	1633640	1649890	Number of dwellings
Површина станова, хил. м <sup>2</sup>	102461	103391	104346	105414	106471	Dwellings' area, thous. m <sup>2</sup>
<b>Централна Србија / Central Serbia</b>						
<b>Сва насеља</b>						<b>All settlements</b>
Број станова <sup>4)</sup>	2035453	2049585	2064431	2079497	2093414	Dwellings' number <sup>4)</sup>
Површина станова, хил. м <sup>2</sup>	129594	130631	131696	132815	133738	Dwellings' area, thous. m <sup>2</sup>
Станови, према врсти						Dwellings by type
Једнособни и гарсоњере	416988	420299	424313	427673	432323	One-room dwellings and bachelor flats
Двособни	740660	745368	749265	753282	757231	Two-room dwellings
Трособни	533133	536390	541086	546447	550021	Three-room dwellings
Четворособни	211840	213477	214845	216199	217353	Four-room dwellings
Петособни	72144	72874	73346	73826	74117	Five-room dwellings
Шестособни	34513	34783	34952	35139	35290	Six-room dwellings
Седмособни	11177	11312	11406	11532	11593	Seven-room dwellings
Осмособни и већи	14955	15039	15175	15356	15443	Eight- and more-room dwellings
Станови опремљени инсталацијама						Dwellings with installations fitted
Електричне струје	2015107	2029225	2044074	2059144	2073062	Electricity
Водовода	1784825	1798989	1813853	1828957	1842894	Piped water
Централног грејања	526973	534845	541975	550029	557680	Central heating
Станови с купатилом	1572648	1586671	1601707	1617100	1631133	Dwellings with a bathroom
<b>Градска насеља</b>						<b>Urban settlements</b>
Број станова	1151039	1162246	1174373	1187072	1199213	Number of dwellings
Површина станова, хил. м <sup>2</sup>	71628	72387	73185	74078	74844	Dwellings' area, thous. m <sup>2</sup>
<b>Војводина / Vojvodina</b>						
<b>Сва насеља</b>						<b>All settlements</b>
Број станова <sup>4)</sup>	758331	761311	764388	767661	772009	Dwellings' number <sup>4)</sup>
Површина станова, хил. м <sup>2</sup>	55476	55664	55823	56014	56350	Dwellings' area, thous. m <sup>2</sup>
Станови, према врсти						Dwellings by type
Једнособни и гарсоњере	106045	106924	107975	108893	109725	One-room dwellings and bachelor flats
Двособни	280076	281227	282461	283710	285169	Two-room dwellings
Трособни	220715	221276	221724	222549	223565	Three-room dwellings
Четворособни	93804	93982	94236	94443	94935	Four-room dwellings
Петособни	34421	34544	34627	34651	34910	Five-room dwellings
Шестособни	13897	13958	13968	13986	14112	Six-room dwellings
Седмособни	4336	4351	4352	4367	4437	Seven-room dwellings
Осмособни и већи	5028	5040	5036	5053	5147	Eight- and more-room dwellings
Станови опремљени инсталацијама						Dwellings with installations fitted
Електричне струје	751320	754306	757401	760685	765045	Electricity
Водовода	719584	722789	726071	729562	734046	Piped water
Централног грејања	209461	211983	215111	217908	221043	Central heating
Станови с купатилом	643670	647458	651451	655823	660880	Dwellings with a bathroom
<b>Градска насеља</b>						<b>Urban settlements</b>
Број станова	437541	440439	443465	446532	450641	Number of dwellings
Површина станова, хил. м <sup>2</sup>	30833	31004	31161	31334	31626	Dwellings' area, thous. m <sup>2</sup>
<b>Косово и Метохија / Kosovo and Metohia</b>						
<b>Сва насеља</b>	...	...	...	...	...	<b>All settlements</b>

1) Стане 31.12.

2) Републички завод за статистику од 1999. године не располаже појединим подацима за АП Косово и Метохија, тако да они нису садржани у обухвату података за Републику Србију (укупно).

3) Претходни подаци.

4) У „укупно“ је укључен број станова с непознатом врстом стана.

1) As of 31 December.

2) Since 1999, the Statistical Office of the Republic of Serbia doesn't dispose of certain data for AP Kosovo and Metohia, so they are not contained in the data coverage for the Republic of Serbia (total).

3) Preliminary data.

4) In „total“ a number of dwellings with undefined type of dwelling is included.



## 16.9. СТАМБЕНИ ФОНД, ПРЕМА ПОПИСИМА

## HOUSING STOCK BY CENSUSES

	31.03.1961.		31.03.1971.		31.03.1981.		31.03.1991. <sup>1)</sup>		31.03.2002. <sup>2)</sup>		
	укупно Total	градска насеља Urban	укупно Total	градска насеља Urban	укупно Total	градска насеља Urban	укупно Total	градска насеља Urban	укупно Total	градска насеља Urban	
<b>РЕПУБЛИКА СРБИЈА / REPUBLIC OF SERBIA</b>											
Број станова, хиљ.	1765	502	2154	951	2581	1275	2852	1519	2744	1551	Number of dwellings, thous.
Површина станова, хиљ. m <sup>2</sup>	81953	22217	104631	45258	155121	72827	192144	96181	181206	99824	Dwellings' area, thous. m <sup>2</sup>
Просечна површина једног стана, m <sup>2</sup>	46,4	44,3	48,6	47,6	60,1	57,1	67,4	63,3	66,0	64,4	Average area per dwelling, m <sup>2</sup>
Просечна површина стана на 1 лице, m <sup>2</sup>	10,7	10,0	12,4	13,3	16,8	17,0	19,6	...	23,9	23,3	Dwelling's average area per 1 person, m <sup>2</sup>
Просечан број лица на један стан	4,3	4,9	3,9	3,6	3,6	3,4	3,4	...	2,8	2,8	Average number of persons per dwelling
<b>Централна Србија / Central Serbia</b>											
Број станова, хиљ.	1155	304	1391	601	1684	821	1848	1008	1994	1121	Dwellings' number, thous.
Површина станова, хиљ. m <sup>2</sup>	49992	12698	63995	27557	95090	44439	118157	60708	126355	69458	Dwellings' area, thous. m <sup>2</sup>
Просечна површина једног стана, m <sup>2</sup>	43,3	41,8	46,0	45,8	56,5	54,1	63,9	60,2	63,4	62,0	Dwellings' average area, m <sup>2</sup>
Просечна површина стана на 1 лице, m <sup>2</sup>	10,4	9,5	12,2	13,1	16,9	16,6	20,3	...	22,8	22,2	Dwelling's average area per 1 person, m <sup>2</sup>
Просечан број лица на један стан	4,2	5,0	3,8	3,5	3,4	3,3	3,1	...	2,8	2,8	Average number of persons per dwelling
<b>Војводина / Vojvodina</b>											
Број станова, хиљ.	466	168	582	290	669	366	708	398	750	430	Number of dwellings, thous.
Површина станова, хиљ. m <sup>2</sup>	24929	8286	30811	14715	44033	22642	52997	27957	54852	30365	Dwellings' area, thous. m <sup>2</sup>
Просечна површина једног стана, m <sup>2</sup>	53,5	49,3	52,9	50,7	65,8	61,9	74,8	70,2	73,1	70,6	Dwellings' average area, m <sup>2</sup>
Просечна површина стана на 1 лице, m <sup>2</sup>	13,4	11,8	15,8	15,5	21,8	20,7	26,3	24,9	27,0	26,3	Dwelling's average area per 1 person, m <sup>2</sup>
Просечан број лица на један стан	4,0	4,5	3,4	3,3	3,0	3,0	2,8	2,8	2,7	2,7	Average number of persons per dwelling
<b>Косово и Метохија / Kosovo and Metohia</b>											
Број станова, хиљ.	144	30	181	60	228	88	296	113	...	...	Number of dwellings, thous.
Површина станова, хиљ. m <sup>2</sup>	7 032	1 233	9 825	2 986	15 998	5 746	20 990	7 516	...	...	Dwellings' area, thous. m <sup>2</sup>
Просечна површина једног стана, m <sup>2</sup>	48,8	41,1	54,3	49,8	70,2	65,3	70,9	66,5	...	...	Dwellings' average area, m <sup>2</sup>
Просечна површина стана на 1 лице, m <sup>2</sup>	7,3	6,7	7,9	8,9	10,3	11,5	10,7	...	...	...	Dwelling's average area per 1 person, m <sup>2</sup>
Просечан број лица на један стан	6,7	6,5	6,9	5,6	6,9	5,7	6,6	...	...	...	Average number of persons per dwelling

<sup>1)</sup> Попис становништва, домаћинства, станова и пољопривредних газдинстава 1991. није у потпуности спроведен на Косову и Метохији, и у општинама Бујановац и Прешево, па је за ова подручја урађена процена. При изради ових процена коришћени су подаци Пописа 1981. и подаци годишњих статистичких истраживања о изграђеним и порушеним становима на тим подручјима.

<sup>2)</sup> Републички завод за статистику од 1999. године не располаже појединим подацима за АП Косово и Метохија, тако да они нису садржани у обухвату података за Републику Србију (укупно).

<sup>1)</sup> Census of population, households, dwellings and agricultural holdings 1991 was not completely carried out on Kosovo and Metohia and in municipalities of Bujanovac and Presevo, therefore for that territory data were estimated. Those estimates are based on data from the 1981 census and those from annual statistical surveys on constructed and tore down dwellings on those territories.

<sup>2)</sup> Since 1999, the Statistical Office of the Republic of Serbia doesn't dispose of certain data for AP Kosovo and Metohia, so they are not contained in the data coverage for the Republic of Serbia (total).

## СПОЉНА ТРГОВИНА

Од 01.01.2010. године, по препорукама статистичког уреда УН, уведен је **општи систем** трговине, који представља шири концепт и код извоза и увоза обухвата сву робу која улази на економску територију земље или је напушта, са изузетком робе која је у транзиту. Осим транзита, не обухватају се ни робне трансакције које имају привремени карактер (за сајмове, пробни узорци и сл.).

По општем систему трговине, роба се увози односно извози у:

а) слободно циркулирајуће подручје, просторије за унутрашњу прераду или инд. слободне зоне;

б) просторије за царинско складиштење.

Општи систем трговине обезбеђује боље прилагођавање мерилима и критеријумима датим у Систему националних рачуна и Билансу плаћања.

У овој публикацији, поред података за 2009. годину, које смо објавили по општем систему, превели смо, ради упоредивости, на општи систем и податке за 2007. и 2008. годину, а подаци који се односе на период 1990-2007. године и даље су приказани по специјалном систему. Уколико упоредимо обухват података по општем и по специјалном систему, видимо да је обухват по општем систему већи када је реч о увозу. Тако је увоз у 2007. и 2008. – изражен по специјалном систему – износио 18554, односно 22875 мил. долара. Увоз изражен по општем систему за ове године износи 19164 мил. долара у 2007. години и 24331 мил. долара у 2008. години. Обухват је увећан за 3,3% у 2007. години и за 6,4% у 2008. години. Уколико посматрамо 2009. годину, увоз по општем систему трговине износио је 16056 мил. долара, а уколико бисмо га изразили по специјалном систему, његова вредност била би 15813 мил. долара.

Обухват у 2009. години, по општем систему, већи је за 1,5%.

У наредним годинама подаци ће бити објављивани искључиво по општем систему.

## EXTERNAL TRADE

Since 1<sup>st</sup> January 2010 according to the recommendations of the UN Statistics Division, the **general** trade system was introduced, which is a broader concept, and the exports and imports include all goods entering the economic territory of the country or even leaving it, with the exception of goods in transit. Except the transit, the transactions and commodities that have a temporary character (for trade fairs, test samples, etc.) are not included, too.

According to the general trade system, the goods is being imported respectively exported to:

a) free circulating areas, rooms for internal processing or industrial free zones;

b) premises for customs storage.

The general trade system provides a better adjustment of standards and criteria set out in the System of National Accounts and Balance of Payment.

In the Statistical Yearbook besides the year 2009, that we published by the general system, we translated, for comparison to the general system the years 2007 and 2008, too, and data with beginning from 1990 to 2007 are still expressed by the special system. If we compare the coverage of data by the general and by the special system we see that the coverage of the general system is bigger when it comes to imports. As such, imports in 2007 and 2008 expressed by the special system amounted to 18554 or 22875 millions of USD. The import expressed by the general system for these year amounted to 19164 millions of USD in 2007 and 24331 millions of USD in 2008. The coverage increase amounts to 3.3% in 2007 and 6.4% in 2008. When it comes to the 2009, imports by the general system of trade is 16056 millions of USD and if expressed by the special system it would amount to 15813 millions of USD.

The coverage in 2009, according to the general system, is higher by 1.5%.

In the following years the data will be published only according to the general system.

**Извори и методи прикупљања података**

Извор података за статистику спољне трговине јесте Јединствена царинска исправа о извозу и увозу робе. Царинарнице и овлашћена шпедитерска предузећа путем рачунара достављају Републичкој управи царина све исправе. Републички завод за статистику преузима Јединствене царинске исправе, припремљене за аутоматску обраду података, од Републичке управе царина и даље их статистички контролише и обрађује.

**Обухват**

Статистика спољне трговине прикупља, обрађује и публикује податке по општем систему трговине.

По наведеном систему, укључују се све робе које се додају залихама материјалног богатства Републике Србије при улазу у њену економску територију (увоз) или се од њих одузимају при изласку из ње (извоз). У резултате статистике спољне трговине не укључује се само роба која се налази у транзиту или се привремено увози за потребе сајмова, изложби, пробни узорци и сл.

Основна разлика између општег и специјалног система, по коме смо пратили робну размену до 2009.године је у томе, да се по општем систему трговине укључује и роба која се директно из иностранства допрема у царинско складиште, или отпрема из њега. Док се код специјалног система роба из царинског складишта укључивала само у случају продаје или дораде на домаћем тржишту.

Ради упоредивости података поновили смо обраду и по општем систему за 2007. и 2008.годину.

**Дефиниције**

*Количина робе* у статистици спољне трговине изражена је у тежинској јединици мере – тонама или килограмима. Поред тога, производи за које је царинском тарифом предвиђено исказивање и у другим специфичним јединицама мере изражавају се и у тим јединицама мере. По правилу се за сву робу региструје и исказује нето тежина. У случајевима када се роба продаје бруто уместо нето, региструје се бруто тежина.

**Sources and methods of data collection**

Data source for External Trade Statistics is Uniform Customs Document on merchandise exports and imports. Customs officials and authorized shipping firms transmit all documents by computer to the Republic Customs Administration. The Statistical Office of the Republic of Serbia takes over Uniform Customs documents, prepared for automatic data processing from the Republic Customs Administration and does the further statistical control and processing.

**Coverage**

The External Trade Statistics collects, processes and publishes data by the general trade system .

According to the above system, all goods that are added to the inventory of the material wealth of the Republic of Serbia at the entrance to its economic territory (imports) are included or they are deducted when exiting from it (exports). The External Trade Statistics only does not include goods that are in transit or temporarily imported for trade fairs, exhibitions, test samples and the like.

The main difference between general and special systems, in which we followed the trade exchange until 2009 is that, that by the general system of trade goods which are transported directly from abroad into the customs warehouse or delivered out of it are also included, while in the special system goods from customs warehouses were included only in the case of selling or finishing in the domestic market.

For the purpose of data comparability, we repeated the processing also according to the general system for 2007 and 2008.

**Definitions**

*Quantity of goods* is shown in External Trade Statistics in weight unit of measurement - tons or kilograms. In addition, products for which the presenting has been predicted in other units of measurement, also, are presented in these units of measurement. As a rule, net weight is shown for all goods. In cases of gross weight being charged instead of net weight, gross weight is recorded.

*Вредност робе* у спољној трговини исказана је на основу цена које су постигла предузећа приликом склапања уговора. Све вредности су обрачунате на бази паритета франко граница Републике Србије: ФОБ цене за извоз, ЦИФ цене за увоз (фактурна вредност робе увећана за трошкове транспорта, осигурања и сл. до српске границе). Подаци о вредности обрачунати су по текућим курсевима, који се примењују за утврђивање царинске основице. По текућим курсевима, који се примењују за утврђивање царинске основице, такође је извршен обрачун трошкова транспорта, осигурања, претовара и сл., који се плаћају у иностраној валути.

#### Вредности USD у динарима

Година	Извоз	Увоз
2005	66,9	67,1
2006	66,6	66,7
2007	58,3	58,2
2008	55,0	55,1
2009	67,1	67,3

Класификација извоза и увоза робе у спољној трговини врши се према Номенклатури статистике спољне трговине, која се базира на Стандардној међународној трговинској класификацији ОУН, ревизија 4.

Регистрација података спољне трговине по земљама врши се по принципу земље последње познате дестинације код извоза и земље порекла код увоза. То значи да се при извозу региструје земља у којој се роба троши и даље прерађује, а при увозу она земља у којој је роба производњом доведена у стање у коме се увози.

*Индекси јединичних вредности* израчунавају се из података о количини и вредности производа који су учествовали у спољнотрговинском промету, како у посматраном периоду текуће године тако и у одговарајућем периоду претходне године, који и служи као база за поређење. Поред тога, дати су и агрегатни индекси по привредним областима, секторима Стандардне међународне трговинске класификације, по економској намени и индекси извоза и увоза по степену обраде производа. До 1988. године индекси цена извоза и увоза добијени су обрачунском количина извезене односно увезене робе из претходне године, по ценама у текућој години.

*Value of goods* in External Trade Statistics has been shown on the basis of prices fixed by organizations and enterprises by contractual stipulation. All values have been computed on the basis of parity free on the border of the Republic of Serbia, i.e. F.O.B. prices regarding exports and C.I.F. prices regarding imports, (invoice value of goods increased by transportation costs, insurance, etc. to the border of the Republic of Serbia). Value data have been computed on the basis of exchange rates being applied for establishing customs base. Costs of shipping, insurance and reloading, etc. paid in foreign currency have been calculated at current exchange rates being applied for establishing customs base.

#### Values of US Dollars shown in Dinars

Year	Export	Import
2005	66,9	67,1
2006	66,6	66,7
2007	58,3	58,2
2008	55,0	55,1
2009	67,1	67,3

Classification of imports and exports of goods in External Trade was made according to the Nomenclature of the External Trade Statistics based on the Standard International Trade Classification of OUN, Rev.4.

Registration of external trade data by countries is carried out according to the principle of last known destination country regarding exports and origin country regarding imports. It means that, in case of exports, the country in which goods are consumed or further processed is registered, and in case of imports - the country where goods have been produced in the condition in which they have been imported.

*Indices of unit values* have been computed from data on quantity and value of products which have participated, on the basis of regular exports and imports, in the foreign exchange in the reference period of the current year, and in the corresponding period of the previous year serving as the comparison base. Group indices by activities of the economy, sectors of the Standard International Trade Classification, by economic destination as well as exports and imports indices by degree of manufacture are shown in addition. Up to 1988, indices of exports and imports prices were obtained by calculating the exported/imported goods quantities from the previous year at prices of the current year.

Почев од 1989. године, индекси цена извоза и увоза добијени су обрачуном количина извезене односно увезене робе у текућој години, по ценама из претходне године. Индекси су израчунати на основу узорка који обухвата преко 80% вредности робе. Код агрегатних индекса обухват је неуједначен и у доста случајева нижи.

Мањи обухват вредности последица је знатних структуралних промена и код извоза и код увоза робе, а то нарочито долази до изражаја приликом израчунавања индекса за поједине привредне гране.

*Индекси физичког обима* извоза и увоза израчунати су као изведен показатељ преко индекса вредности и индекса јединичних вредности, а на основу обухвата који се користе за праћење индекса јединичних вредности.

*Односи размене* израчунати су као количник индекса извозних и увозних цена. Детаљна објашњења могу се наћи у саопштењима СТ11 – СТ16, у Методологији статистике спољне трговине објављеној у едицији РЗСС „Методологије и стандарди”, бр. 20/2007, и у Методологији индекса јединичних вредности извоза и увоза објављеној у едицији РЗСС *Методологије и стандарди*, бр. 29/2008.

Beginning from 1989, exports and imports price indices were obtained by calculating the quantities of exported/imported goods in the current year at the prices from the previous year. The indices have been calculated on the basis of a sample including over 80% of the goods' value. The group indices coverage is uneven and in most cases lower.

Lower coverage is a result of considerable structural changes of both exports and imports what is particularly noticeable when indices for individual economic branches are calculated.

*Indices of the physical volume* of exports and imports have been calculated through value indices and unit values indices, on the basis of the coverage being used for monitoring unit values indices.

*Terms of trade* were calculated as quotient of exports and imports price index. In Communications ST11-ST16, in the Methodology of External Trade Statistics, published in the SORS edition *Methodologies and Standards*, No.20/2007, as well as in the Methodology of exports and imports unit values' indices published in edition of SORS Methodologies and standards, no.29/2008 .

17.1. БИЛАНС РОБНЕ РАЗМЕНЕ С ИНОСТРАНСТВОМ<sup>1)</sup>EXTERNAL TRADE BALANCE <sup>1)</sup>

	Вредност, мил. РСД <sup>2)</sup> Value, mill. RSD <sup>2)</sup>		Вредност, мил. EUR Value, mill. EUR		Вредност, мил. USD Value, mill. USD		Салдо трговинског биланса Balance of trade	
	извоз Exports	увоз Imports	извоз Exports	увоз Imports	извоз Exports	увоз Imports	извоз минус увоз, мил. USD Exports minus imports, mill. USD	извоз, % увоза Export as percentage of imports
2005	299919	702280	3608	8439	4482	10461	-5979	42,8
2006	428051	878227	5102	10463	6428	13172	-6743	48,7
2007	514897	1115746	6433	13952	8825	19164	-10338	46,0
2008	603550	1340088	7429	16478	10974	24331	-13356	45,1
2009	559851	1080965	5961	11505	8344	16056	-7710	51,9

<sup>1)</sup> Од 1999. године подаци за Косово и Метохију нису садржани у обухвату података за Републику Србију.

<sup>2)</sup> Према текућим курсевима. Видети методолошка објашњења у поглављу „Спољна трговина“.

<sup>1)</sup> Starting from 1999 data relative to Kosovo and Metohia are not included in the coverage for the Republic of Serbia.

<sup>2)</sup> By current exchange rates. See methodological remarks on „External Trade“.

17.2. СПОЉНОТРГОВИНСКА РОБНА РАЗМЕНА, ПО  
ОДАБРАНИМ ВРСТАМА СПОЉНОТРГОВИНСКОГ ПОСЛА<sup>1)</sup>EXTERNAL TRADE'S BY SELECTED KINDS  
OF EXTERNAL TRADE TRANSACTIONS <sup>1)</sup>

Вредност, мил.

Value in mill.

	Купопродаја Purchasing and sale				Компензациони послови Compensation transactions				Оплемењивање Refinement			
	извоз Exports		увоз Imports		извоз Exports		увоз Imports		извоз Exports		увоз Imports	
	РСД <sup>2)</sup> RSD <sup>2)</sup>	USD	РСД <sup>2)</sup> RSD <sup>2)</sup>	USD	РСД <sup>2)</sup> RSD <sup>2)</sup>	USD	РСД <sup>2)</sup> RSD <sup>2)</sup>	USD	РСД <sup>2)</sup> RSD <sup>2)</sup>	USD	РСД <sup>2)</sup> RSD <sup>2)</sup>	USD
2005	228920	3427	634763	9454	1931	29	1551	23	57351	854	48923	730
2006	339130	5096	804892	12073	2116	32	1504	23	73698	1104	52482	785
2007	413772	7093	856234	14711	5276	90	2759	47	1737	30	2634	45
2008	495704	9025	1019108	18498	3594	67	3514	64	2098	38	3257	59
2009	457871	6828	830077	12333	1460	21	835	12	1989	29	2394	36

<sup>1)</sup> Од 1999. године подаци за Косово и Метохију нису садржани у обухвату података за Републику Србију.

<sup>2)</sup> Према текућим курсевима. Видети методолошка објашњења у поглављу „Спољна трговина“.

<sup>1)</sup> Starting from 1999 data relative to Kosovo and Metohia are not included in the coverage for the Republic of Serbia.

<sup>2)</sup> By current exchange rates. See methodological remarks on „External Trade“.

17.3. ИЗВОЗ И УВОЗ РОБЕ, ПО РАЗВИЈЕНОСТИ  
ЗЕМАЉА, 2007-2009.EXPORTS AND IMPORTS OF MERCHANDISE BY  
DEVELOPMENT LEVEL OF COUNTRIES, 2007-2009

	Извоз / Exports			Увоз / Imports			
	2007	2008	2009	2007	2008	2009	
<b>Вредност, мил. РСД<sup>1)</sup> / Value, mill. RSD<sup>1)</sup></b>							
<b>Укупно</b>	<b>514897</b>	<b>603550</b>	<b>559851</b>	<b>1115746</b>	<b>1340088</b>	<b>1080965</b>	<b>Total</b>
<b>Индустријске земље</b>	<b>270011</b>	<b>302262</b>	<b>266145</b>	<b>613729</b>	<b>712541</b>	<b>612972</b>	<b>Industrial countries</b>
ЕУ <sup>2)</sup>	260208	291306	254644	555530	647366	551844	EU <sup>2)</sup>
ЕФТА	4233	6256	6189	18471	17923	17762	EFTA
Остале индустријске земље	5570	4701	5313	39728	47252	43366	Other industrial countries
<b>Земље у развоју</b>	<b>244886</b>	<b>301287</b>	<b>293706</b>	<b>502017</b>	<b>627546</b>	<b>467993</b>	<b>Developing countries</b>
<b>Вредност, мил. USD / Value, mill. USD</b>							
<b>Укупно</b>	<b>8825</b>	<b>10974</b>	<b>8344</b>	<b>19164</b>	<b>24331</b>	<b>16056</b>	<b>Total</b>
<b>Индустријске земље</b>	<b>4619</b>	<b>5504</b>	<b>3968</b>	<b>10541</b>	<b>12948</b>	<b>9102</b>	<b>Industrial countries</b>
ЕУ <sup>2)</sup>	4452	5305	3797	9543	11762	8194	EU <sup>2)</sup>
ЕФТА	72	115	92	315	326	263	EFTA
Остале индустријске земље	95	85	79	683	860	645	Other industrial countries
<b>Земље у развоју</b>	<b>4206</b>	<b>5470</b>	<b>4376</b>	<b>8624</b>	<b>11383</b>	<b>6954</b>	<b>Developing countries</b>

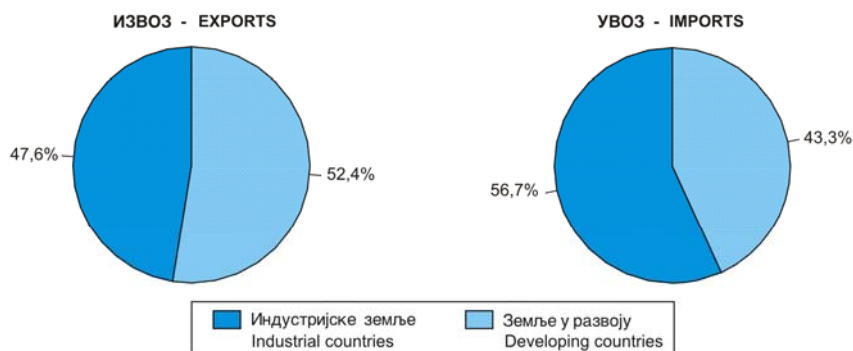
<sup>1)</sup> Вредности су дате у РСД, по текућим курсевима.

<sup>1)</sup> Current exchange rate values, expressed in RSD.


<sup>2)</sup> У овој табели ЕУ не укључује Бугарску и Румунију, које по методологији ММФ-а спадају у земље у развоју.

<sup>2)</sup> In this table EU does not include Bulgaria and Romania which according to IMF methodology are classified as developing countries.

Граф. 17.1. СТРУКТУРА РОБНЕ РАЗМЕНЕ ПО РАЗВИЈЕНОСТИ ЗЕМАЉА, 2009.  
EXPORTATION AND IMPORTATION OF MERCHANDISE BY  
DEVELOPMENT LEVEL OF COUNTRIES, 2009



Граф. 17.2. ЗЕМЉЕ СА НАЈВЕЋИМ УЧЕШЋЕМ У СПОЉНОТРГОВИНСКОЈ РАЗМЕНИ, 2009.  
COUNTRIES WITH THE BIGGEST SHARE IN EXTERNAL TRADE, 2009



17.4. ИЗВОЗ РОБЕ, ПО ЗЕМЉАМА<sup>1)2)</sup>, 2007-2009.EXPORTS OF MERCHANDISE BY COUNTRIES<sup>1)2)</sup>, 2007-2009

	Вредност, мил. РСД <sup>3)</sup> Value in mill. RSD <sup>3)</sup>			Вредност, мил. USD Value in mill. USD			
	2007	2008	2009	2007	2008	2009	
<b>Укупно</b>	<b>514897</b>	<b>603550</b>	<b>559851</b>	<b>8825</b>	<b>10974</b>	<b>8344</b>	<b>Total</b>
<b>Европа</b>	<b>496598</b>	<b>578197</b>	<b>522858</b>	<b>8511</b>	<b>10524</b>	<b>7799</b>	<b>Europe</b>
Албанија	4692	4191	4630	80	77	70	Albania
Аустрија	17637	25111	19495	301	458	291	Austria
Белгија	5763	6425	7608	98	116	114	Belgium
Белорусија	754	872	1323	13	16	20	Belarus
Босна и Херцеговина	60786	73678	68087	1042	1339	1016	Rep. of Bosnia and Herzegovina
Бугарска	12731	13677	13246	218	251	199	Bulgaria
Велика Британија	8790	8323	7173	150	152	107	United Kingdom
Грчка	10641	11673	9066	182	211	136	Greece
Италија	64025	62083	55043	1094	1128	821	Italy
Мађарска	14543	18037	17145	249	325	255	Hungary
Немачка	54750	62707	58552	938	1142	871	Germany
Пољска	7919	8430	4504	135	156	67	Poland
Република Македонија	25455	27208	28787	437	493	429	Republic of Macedonia
Република Црна Гора	55383	70205	56217	951	1287	836	Republic of Montenegro
Румунија	15487	22219	32228	265	398	482	Romania
Руска Федерација	26096	30370	23411	451	551	349	Russian Federation
Словачка	6470	12397	7497	112	226	113	Slovakia
Словенија	23876	27482	23028	409	502	344	Republic of Slovenia
Турска	3384	2465	3012	59	45	45	Turkey, Republic of
Украјина	7831	11428	12068	135	207	180	Ukraine
Француска	16982	18867	16683	290	346	249	France
Холандија	8772	10003	10673	151	181	158	Netherlands
Хрватска	19282	23958	18720	331	435	279	Republic of Croatia
Чешка Република	7007	8013	6471	119	148	97	Czech Republic
Швајцарска	3618	5090	5572	62	94	83	Switzerland
Шведска	2640	2578	2289	45	46	34	Sweden
Шпанија	3641	3248	4022	62	59	60	Spain
Остале земље	7643	7458	6309	130	134	94	Other countries
<b>Азија</b>	<b>8888</b>	<b>15490</b>	<b>22797</b>	<b>153</b>	<b>272</b>	<b>334</b>	<b>Asia</b>
Израел	965	1134	602	16	20	9	Israel
Ирак	273	5058	13501	5	83	195	Iraq
Иран	933	2122	1935	16	39	29	Iran
Казахстан	651	673	653	11	12	10	Kazakhstan
Кина	344	319	620	6	6	9	China
Сиријска Арапска Република	629	545	559	11	10	8	Syrian Arab Republic
Тајланд	13	125	493	0	2	7	Thailand
Уједињени Арапски Емирати	852	1014	999	15	18	15	United Arab Emirates
Остале земље	4227	4499	3436	73	82	51	Other countries
<b>Африка</b>	<b>3180</b>	<b>4832</b>	<b>8324</b>	<b>54</b>	<b>87</b>	<b>124</b>	<b>Africa</b>
Алжир	411	780	1447	7	14	22	Algeria
Ангола	31	28	258	1	0	4	Angola
Боцвана	-	32	579	-	1	9	Botswana
Египат	1189	1981	1824	20	37	27	Egypt
Екваторијална Гвинеја	327	480	616	6	9	9	Equatorial Guinea
Етиопија	0	0	245	0	0	4	Ethiopia
Јужна Африка	102	112	141	2	2	2	South Africa
Камерун	66	36	251	1	1	4	Cameroon
Либијска Арапска Цамахирија	286	453	1737	5	7	26	Libyan Arab Jamahiriya
Обала Слоноваче	2	31	307	0	0	4	Ivory Coast
Тунис	213	223	240	4	4	4	Tunisia
Уганда	15	76	122	0	1	2	Uganda
Остале земље	539	600	556	9	11	8	Other countries
<b>Америка</b>	<b>5862</b>	<b>4626</b>	<b>5620</b>	<b>100</b>	<b>83</b>	<b>84</b>	<b>America</b>
Бразил	358	12	46	6	0	1	Brazil
Еквадор	6	0	70	0	0	1	Ecuador
Канада	407	480	413	7	8	6	Canada
Мексико	97	32	119	2	1	2	Mexico
Перу	46	47	22	1	1	0	Peru
САД	4668	3623	4557	80	65	68	USA
Сент Китс-Невис	3	2	46	0	0	1	Saint Kitts and Nevis
Холандски Антили	4	63	75	0	1	1	Netherlands Antilles
Чиле	43	193	183	1	4	3	Chile
Остале земље	231	175	89	4	3	1	Other countries
<b>Океанија и Поларни регион</b>	<b>369</b>	<b>404</b>	<b>251</b>	<b>6</b>	<b>7</b>	<b>4</b>	<b>Oceania and Polar region</b>
Аустралија	353	389	243	6	7	4	Australia
Нови Зеланд	14	14	7	0	0	0	New Zealand
Остале земље	1	1	2	0	0	0	Other countries

<sup>1)</sup> Приказане су земље са значајнијим учешћем у спољној трговини Републике Србије.

<sup>2)</sup> У разврставању робе по земљама коришћен је принцип последње познате дестинације робе.

<sup>3)</sup> Вредности су дате у РСД, по текућим курсевима.

<sup>1)</sup> Countries with considerable share in external trade of the Republic of Serbia.

<sup>2)</sup> While classifying goods by countries a principle of last known goods' destination has been applied.

<sup>3)</sup> Current exchange rate values expressed in RSD.



17.5. УВОЗ РОБЕ, ПО ЗЕМЉАМА<sup>1)2)</sup>, 2007-2009.IMPORTS OF MERCHANDISE BY COUNTRIES<sup>1)2)</sup>, 2007-2009

	Вредност, мил. РСД <sup>3)</sup> Value in mill. RSD <sup>3)</sup>			Вредност, мил. USD Value in mill. USD			
	2007	2008	2009	2007	2008	2009	
<b>Укупно</b>	<b>1115746</b>	<b>1340088</b>	<b>1080965</b>	<b>19164</b>	<b>24331</b>	<b>16056</b>	<b>Total</b>
<b>Европа</b>	<b>935125</b>	<b>1123282</b>	<b>892183</b>	<b>16061</b>	<b>20412</b>	<b>13248</b>	<b>Europe</b>
Аустрија	36749	37992	35925	631	684	534	Austria
Белгија	13990	17399	14997	241	314	223	Belgium
Босна и Херцеговина	30576	35730	29940	527	648	448	Bosnia and Herzegovina
Бугарска	34641	50510	26539	597	930	398	Bulgaria
Велика Британија	12589	14806	13666	217	268	203	United Kingdom
Грчка	16811	16399	15598	288	297	231	Greece
Данска	5824	6162	6387	100	110	95	Denmark
Ирска	4988	5945	5760	85	108	86	Ireland
Италија	107868	122487	104405	1854	2227	1550	Italy
Мађарска	46266	57593	43401	796	1053	646	Hungary
Немачка	130269	160108	132366	2239	2915	1964	Germany
Пољска	14962	23051	18471	256	419	276	Poland
Република Македонија	18445	21047	15474	316	383	231	Republic of Macedonia
Република Црна Гора	8319	11887	12067	143	215	179	Republic of Montenegro
Румунија	24719	39723	35309	423	720	525	Romania
Руска Федерација	155498	195138	133229	2674	3523	1970	Russian Federation
Словачка	19090	24704	24512	326	448	360	Slovakia
Словенија	41778	41072	35433	716	744	526	Republic of Slovenia
Турска	23902	24748	19755	410	449	294	Turkey, Republic of
Украјина	28108	40220	17419	476	749	257	Ukraine
Француска	35124	41834	35216	605	761	522	France
Холандија	17989	22700	17927	309	412	266	Netherlands
Хрватска	32380	33366	28654	557	604	427	Republic of Croatia
Чешка Република	18390	20597	18004	317	373	269	Czech Republic
Швајцарска	17129	16446	16732	292	299	247	Switzerland
Шведска	16583	13508	11711	283	246	173	Sweden
Шпанија	9223	12902	12131	159	235	181	Spain
Остале земље	12916	15207	11155	223	278	166	Other countries
<b>Азија</b>	<b>136795</b>	<b>156264</b>	<b>133512</b>	<b>2351</b>	<b>2829</b>	<b>1985</b>	<b>Asia</b>
Вијетнам	2691	3699	3722	46	67	55	Vietnam
Израел	2016	3141	3450	35	55	51	Israel
Индија	5276	6576	7305	90	120	109	India
Јапан	12018	15329	12479	207	284	186	Japan
Кина	81589	91727	76468	1403	1657	1135	China
Кореја	9839	9160	7436	169	166	111	Korea
Малезија	5331	4788	4043	91	87	60	Malaysia
Тајланд	3649	4163	4352	63	75	65	Thailand
Остале земље	14387	17681	14258	248	319	212	Other countries
<b>Африка</b>	<b>6293</b>	<b>17303</b>	<b>13201</b>	<b>108</b>	<b>313</b>	<b>198</b>	<b>Africa</b>
Габон	21	28	47	0	1	1	Gabon
Гана	954	1123	1239	16	20	18	Ghana
Египат	873	690	545	15	13	8	Egypt
Зимбабве	101	89	71	2	2	1	Zimbabwe
Јужна Африка	1426	1079	900	24	20	13	South Africa
Либијска Арапска Џамахирија	124	11418	7859	2	206	118	Libyan Arab Jamahiriya
Малави	96	72	106	2	1	2	Malawi
Мароко	920	1049	435	16	19	6	Morocco
Обала Слоноваче	342	427	628	6	8	9	Ivory Coast
Сијера Леоне	26	25	45	0	0	1	Sierra Leone
Тунис	523	237	644	9	4	10	Tunisia
Уганда	359	469	356	6	8	5	Uganda
Остале земље	526	597	325	9	11	5	Other countries
<b>Америка</b>	<b>36811</b>	<b>42468</b>	<b>41448</b>	<b>632</b>	<b>763</b>	<b>615</b>	<b>America</b>
Аргентина	1563	2190	1661	27	39	25	Argentina
Бразил	7298	7726	7755	126	136	115	Brazil
Еквадор	1338	1960	2149	23	35	31	Ecuador
Канада	1370	1756	3137	24	31	48	Canada
Костарика	166	179	257	3	3	4	Costa Rica
Мексико	1082	1203	1048	18	22	16	Mexico
Перу	123	192	175	2	3	3	Peru
САД	21928	25582	24070	377	462	356	USA
Чиле	178	214	427	3	4	6	Chile
Остале земље	1765	1466	769	30	26	11	Other countries
<b>Океанија и Поларни регион</b>	<b>722</b>	<b>771</b>	<b>620</b>	<b>12</b>	<b>14</b>	<b>9</b>	<b>Oceania and Polar Region</b>
Аустралија	642	617	477	11	11	7	Australia
Нови Зеланд	75	133	141	1	2	2	New Zealand
Остале земље	5	21	2	0	0	0	Other countries

<sup>1)</sup> Приказане су земље са значајнијим учешћем у спољној трговини Републике Србије.<sup>2)</sup> У разврставању робе по земљама коришћен је принцип порекла робе.<sup>3)</sup> Вредности су дате у РСД, по текућим курсевима.<sup>1)</sup> Countries with considerable share in external trade of the Republic of Serbia.<sup>2)</sup> While classifying goods by countries a principle of goods' origin is been applied.<sup>3)</sup> Current exchange rate values expressed in RSD.

## 17.6. ИЗВОЗ И УВОЗ, ПО БЕЦ НАМЕНИ, 2007-2009.

## EXPORTS AND IMPORTS BY B.E.C. DESTINATION, 2007-2009

Вредност, мил.

Value, mill.

	2007		2008		2009		
	РСД <sup>1)</sup> RSD <sup>1)</sup>	USD	РСД <sup>1)</sup> RSD <sup>1)</sup>	USD	РСД <sup>1)</sup> RSD <sup>1)</sup>	USD	
<b>Извоз / Exports</b>							
<b>По намени – укупно</b>	<b>514897</b>	<b>8825</b>	<b>603550</b>	<b>10974</b>	<b>559851</b>	<b>8344</b>	<b>By destination – total</b>
<b>Средства за рад</b>	<b>39419</b>	<b>682</b>	<b>56152</b>	<b>1012</b>	<b>54456</b>	<b>810</b>	<b>Capital goods</b>
Основна средства, сем саобраћајних	29192	504	35302	637	34548	514	Capital goods, except transportation
Саобраћајна средства, индустријска, остало	7793	136	14296	259	9944	149	Transport means, industrial, other
Опрема за ваздухоплове, пловила	2425	42	6553	117	9961	147	Aircraft equipment, vessels
Падобрани и ротошуте, њихови делови и прибор	9	0	1	0	3	0	Parachutes and rotochutes and parts thereof
<b>Материјал за репродукцију</b>	<b>337571</b>	<b>5777</b>	<b>387964</b>	<b>7083</b>	<b>332298</b>	<b>4955</b>	<b>Intermediate goods</b>
Храна и пиће за индустрију (примарни производи)	7064	120	5942	106	7776	116	Food and beverages for Industry (primary products)
Храна и пиће за индустрију (прерађени)	23577	408	26193	475	26020	387	Food and beverages for Industry (manufactured)
Примарни производи индустрије, остало	22815	386	26190	469	34051	508	Primary industrial products, other
Прерађени производи индустрије, остало	224908	3846	252825	4638	184293	2749	Manufactured industrial products, other
Горива и мазива (примарни производи)	797	14	904	16	408	6	Fuels and lubricants (primary prod.)
Моторни бензин	1007	19	3811	66	2093	33	Motor gasoline
Горива и мазива (прерађени произв.), остало	11281	193	13984	258	21970	330	Fuels and lubricants (manufactured products), other
Основна средства, делови и прибор	23045	396	30495	551	26535	393	Capital goods, parts and accessories
Саобраћајна средства, делови и прибор	21846	374	26384	480	27168	404	Transport means, parts and accessories
Муниција и делови за пројектиле	1231	21	1236	23	1984	30	Ammunition and parts for projectiles
<b>Потрошна роба</b>	<b>137778</b>	<b>2364</b>	<b>159300</b>	<b>2876</b>	<b>172925</b>	<b>2576</b>	<b>Consumer goods</b>
Храна и пиће за домаћинство (примарни производи)	9363	160	8937	165	11166	168	Food and beverages for household (primary products)
Храна и пиће за домаћинство (прерађени производи)	43955	754	46987	849	50671	757	Food and beverages for household (manufactured products)
Путничка моторна возила	1822	31	1947	36	1068	16	Passenger motor vehicles
Саобраћајна средства, неиндустријска, остала	274	5	396	8	296	4	Transport means, non-industrial, other
Трајна роба за широку потрошњу, остало	17903	309	23927	432	25028	375	Durable goods, other
Полутрајна роба широке потрошње	30153	516	35833	643	39077	576	Semi-durable goods
Нетрајна роба широке потрошње, остало	34301	589	41195	743	45533	679	Non-durable goods, other
Метални новац (осим златног новца)	7	0	77	1	86	1	Coins (except golden)
Роба на другом месту непоменућа	129	2	134	2	172	3	Goods not elsewhere specified
<b>Увоз / Imports</b>							
<b>По намени – укупно</b>	<b>1115746</b>	<b>19164</b>	<b>1340088</b>	<b>24331</b>	<b>1080965</b>	<b>16056</b>	<b>By destination – total</b>
<b>Средства за рад</b>	<b>153524</b>	<b>2641</b>	<b>171163</b>	<b>3106</b>	<b>129798</b>	<b>1927</b>	<b>Capital goods</b>
Основна средства, осим саобраћајних	131392	2260	143185	2593	112075	1664	Capital goods, except transportation
Саобраћајна средства, индустријска, остало	22021	379	27625	507	16701	248	Transport means, industrial
Опрема за ваздухоплове, пловила	108	2	341	6	1008	15	Aircraft equipment, vessels
Падобрани и ротошуте, њихови делови и прибор	4	0	13	0	13	0	Parachutes and rotochutes and parts thereof
<b>Материјал за репродукцију</b>	<b>581840</b>	<b>9987</b>	<b>687606</b>	<b>12496</b>	<b>537803</b>	<b>7997</b>	<b>Intermediate goods</b>
Храна и пиће за индустрију (примарни производи)	6107	105	8939	160	9259	138	Food and beverages for Industry (primary products)
Храна и пиће за индустрију (прерађени)	4686	81	6324	114	6871	102	Food and beverages for Industry (manufactured)
Примарни производи индустрије, остало	28919	493	37067	685	22135	331	Primary industrial products, other
Прерађени производи индустрије, остало	305153	5235	332200	6049	285350	4250	Manufactured industrial products, other
Горива и мазива (примарни производи)	112362	1934	162742	2928	113007	1669	Fuels and lubricants (primary products)
Моторни бензин	242	4	308	6	198	3	Motor gasoline
Горива и мазива (прерађени произв.), остало	67075	1151	77822	1425	47656	710	Fuels and lubricants (manufactured products), other
Основна средства, делови и прибор	40575	697	41769	758	35261	525	Capital goods, parts and accessories
Саобраћајна средства, делови и прибор	16642	287	20324	369	17959	268	Transport means, parts and accessories
Муниција и делови за пројектиле	80	1	111	2	108	2	Ammunition and parts for projectiles
<b>Потрошна роба</b>	<b>174327</b>	<b>3000</b>	<b>206901</b>	<b>3738</b>	<b>207425</b>	<b>3081</b>	<b>Consumer goods</b>
Храна и пиће за домаћинство (примарни производи)	10738	185	12848	229	13488	199	Food and beverages for household (primary products)
Храна и пиће за домаћинство (прерађени)	18916	327	24289	434	27055	404	Food and beverages for household (manufactured)
Путничка моторна возила	21765	375	26365	485	30502	452	Passenger motor vehicles
Саобраћајна средства, неиндустријска, остала	1744	29	2063	39	1219	18	Transport means, non-industrial, other
Трајна роба за широку потрошњу, остало	29643	511	34557	623	29960	445	Durable goods, other
Полутрајна роба широке потрошње	38530	663	44888	813	39773	589	Semi-durable goods
Нетрајна роба широке потрошње, остало	52992	911	61891	1115	65428	974	Non-durable goods, other
Роба на другом месту непоменућа	206054	3535	274417	4991	205939	3050	Goods not elsewhere specified

1) Према текућим курсевима. Видети методолошка објашњења у „Спољна трговина“.

1) By current exchange rates. See methodological remarks in „External Trade“.

17.7. ИЗВОЗ И УВОЗ РОБЕ, ПО ОДЕЉЦИМА ЦТ<sup>1)</sup>, 2007-2009.EXPORT AND IMPORT BY SECTIONS CT<sup>1)</sup>, 2007-2009Вредност, мил. РСД<sup>2)</sup>Value, mill. RSD<sup>2)</sup>

	Извоз / Exports			Увоз / Imports			
	2007	2008	2009	2007	2008	2009	
<b>Укупно</b>	<b>514897</b>	<b>603550</b>	<b>559851</b>	<b>1115746</b>	<b>1340088</b>	<b>1080965</b>	<b>Total</b>
Производи животињског порекла	7157	9147	9844	3836	5701	6762	Animal products
Производи биљног порекла	39913	41108	56197	19452	25387	25415	Vegetable products
Масти, уља и воскови	6032	8603	8684	1918	2974	3500	Fats, oils and waxes
Прехрамбени производи, пића и дуван	44387	49337	54976	23115	28024	31427	Food products, beverages and tobacco
Производи минералног порекла	17106	24736	28773	199306	267112	174019	Mineral products
Производи хемијске индустрије	37009	42967	31319	88154	104067	102479	Chemical products
Пластичне масе, каучук и слично	47276	51614	42807	58013	64134	56058	Plastics, rubber and similar
Кожа и производи од коже	2391	2661	2310	7867	8914	8021	Leather and leather manufactures
Дрво, плута и производи од њих	12019	11801	10490	16979	19591	15660	Wood cork and manufactures
Хартија, картон и производи од њих	14567	16611	18130	30257	32694	33838	Paper, paperboard and articles
Текстил и производи од текстила	31261	36178	41598	42677	47953	45859	Textile yarn and articles
Обућа, шешири, кишобрани и слично	12097	13489	13129	10705	11899	10239	Footwear, hat, umbrella and similar
Производи од стакла, гипса и сл.	9421	10159	7923	17181	18201	15742	Glass, gypsum and articles
Бисери, племенити метали и слично	751	955	938	652	752	918	Pearls, precious metals and similar
Прости метали и производи	140348	153357	102937	113978	119796	87749	Base metals and articles
Машине, апарати, уређаји и делови	57180	80097	78195	181009	196213	160515	Machinery, apparatus, equipment and parts
Транспортна средства и делови	16236	26499	22741	55465	68476	58854	Transport equipment and parts
Инструменти, апарати и делови	3753	3925	4589	20938	22786	20317	Instruments, apparatus and parts
Оружје, муниција и делови	3601	6592	10353	271	535	1072	Arms, ammunition and parts
Разни производи	12342	13657	13794	223953	294860	222494	Miscellaneous
Предмети уметности	50	58	123	21	17	25	Works of art

<sup>1)</sup> Прве две цифре шифре царинске тарифе.<sup>2)</sup> Вредности су дате у РСД, по текућим курсевима.<sup>1)</sup> The first two digits of customs code.<sup>2)</sup> Current exchange rate values expressed in RSD.17.8. ИЗВОЗ И УВОЗ РОБЕ, ПО ОДЕЉЦИМА ЦТ<sup>1)</sup>, 2007-2009.EXPORTS AND IMPORTS BY SECTIONS CT<sup>1)</sup>, 2007-2009

Вредност, мил. USD

Value, mill. USD

	Извоз / Exports			Увоз / Imports			
	2007	2008	2009	2007	2008	2009	
<b>Укупно</b>	<b>8825</b>	<b>10974</b>	<b>8344</b>	<b>19164</b>	<b>24331</b>	<b>16056</b>	<b>Total</b>
Производи животињског порекла	123	167	147	67	101	102	Animal products
Производи биљног порекла	682	733	838	333	455	376	Vegetable products
Масти, уља и воскови	105	155	131	33	54	52	Fats, oils and waxes
Прехрамбени производи, пића и дуван	761	889	821	399	502	469	Food products, beverages and tobacco
Производи минералног порекла	294	450	433	3423	4845	2578	Mineral products
Производи хемијске индустрије	636	783	466	1516	1888	1525	Chemical products
Пластичне масе, каучук и слично	810	944	636	994	1169	836	Plastics, rubber and similar
Кожа и производи од коже	41	48	35	135	162	119	Leather and leather manufactures
Дрво, плута и производи од њих	205	215	156	292	357	234	Wood cork and manufactures
Хартија, картон и производи од њих	251	301	270	520	591	504	Paper, paperboard and articles
Текстил и производи од текстила	536	648	615	734	866	681	Textile yarn and articles
Обућа, шешири, кишобрани и слично	207	245	195	183	217	150	Footwear, hat, umbrella and similar
Производи од стакла, гипса и слично	161	186	119	295	331	235	Glass, gypsum and articles
Бисери, племенити метали и слично	13	17	14	11	13	14	Pearls, precious metals and similar
Прости метали и производи	2393	2831	1540	1953	2190	1308	Base metals and articles
Машине, апарати, уређаји и делови	985	1444	1163	3113	3552	2387	Machinery, apparatus, equipment and parts
Транспортна средства и делови	281	481	339	954	1258	873	Transport equipment and parts
Инструменти, апарати и делови	65	70	68	361	410	301	Instruments, apparatus and parts
Оружје, муниција и делови	62	118	153	5	9	16	Arms, ammunition and parts
Разни производи	212	248	206	3845	5358	3296	Miscellaneous
Предмети уметности	1	1	2	0	0	0	Works of art

<sup>1)</sup> Прве две цифре шифре царинске тарифе.<sup>1)</sup> The first two digits of customs code.

17.9. ВРЕДНОСТ ИЗВОЗА, ПРЕМА КЛАСИФИКАЦИЈИ ДЕЛАТНОСТИ<sup>1)</sup>, 2007-2009.VALUE OF EXPORTS BY CLASSIFICATION OF ACTIVITIES<sup>1)</sup>, 2007-2009

	Вредност, мил. РСД <sup>2)</sup> Value, mill. RSD <sup>2)</sup>			Вредност, мил. USD Value, mill. USD			
	2007	2008	2009	2007	2008	2009	
<b>Укупно</b>	<b>514897</b>	<b>603550</b>	<b>559851</b>	<b>8825</b>	<b>10974</b>	<b>8344</b>	<b>Total</b>
<b>Пољопривреда, лов и шумарство</b>	<b>20770</b>	<b>22006</b>	<b>36463</b>	<b>351</b>	<b>389</b>	<b>545</b>	<b>Agriculture, hunting and forestry</b>
Пољопривреда, лов и услуге	19795	21079	35800	335	372	535	Agriculture, hunting and service activities
Узгој, искоришћавање шума и услуге	974	927	663	17	17	10	Forest cultivation, logging and service activities
<b>Рибарство</b>	<b>94</b>	<b>121</b>	<b>97</b>	<b>2</b>	<b>2</b>	<b>1</b>	<b>Fishing</b>
Улов, узгој рибе и услуге	94	121	97	2	2	1	Fishing, fish farms and service activities
<b>Вађење руда и камена</b>	<b>3340</b>	<b>3533</b>	<b>2773</b>	<b>57</b>	<b>64</b>	<b>42</b>	<b>Mining and quarrying</b>
Вађење угља	722	875	305	12	16	5	Coal mining
Вађење сирове нафте и гаса, услуге	518	759	409	9	14	6	Crude petroleum and gas extraction, service activities
Вађење руда метала	1568	1087	1348	26	20	20	Metal ores mining
Вађење осталих руда и камена	531	811	712	9	15	11	Other mining and quarrying
<b>Прерађивачка индустрија</b>	<b>484250</b>	<b>568794</b>	<b>506835</b>	<b>8305</b>	<b>10350</b>	<b>7551</b>	<b>Manufacturing</b>
Прехрамбени производи и пиће	76874	85179	90536	1324	1538	1351	Food products and beverages
Дувански производи	1730	2590	3751	29	46	56	Tobacco products
Текстилна предива и тканине	15299	17777	19117	263	321	285	Textile yarns and textiles
Одевни предмети и крзно	16232	18900	22975	278	336	337	Clothes and fur
Кожа, предмети од коже и обућа	12913	14462	14105	221	263	209	Leather and leather products, footwear
Прерада и производи од дрвета и плуте	11343	11265	10051	194	205	149	Wood, wood products and cork
Целулоза, папир и прерада папира	10485	11405	13389	180	207	199	Pulp, paper and paper products
Издавање, штампање и репродукција	4549	5299	5380	79	95	80	Publishing, printing and reproduction
Кокс и деривати нафте	6174	10675	10954	107	190	166	Coke and refined petroleum products
Хемикалије и хемијски производи	50747	57191	41079	872	1044	610	Chemicals and chemical products
Производи од гуме и пластике	33942	38010	34895	581	694	519	Rubber and plastic products
Производи од осталих минерала	10887	12147	8572	186	223	128	Other mineral products
Основни метали	112904	122705	77079	1923	2269	1154	Basic metals
Метални производи, осим машина	16966	19672	17991	291	357	267	Metal products, machinery excluded
Остале машине и уређаји	32953	42618	43708	568	768	651	Other machinery and equipment
Канцеларијске и рачунске машине	2679	2606	2977	46	46	44	Office machines and computers
Друге електричне машине и апарати	20581	29297	29114	354	529	433	Other el. machines and units
Радио, ТВ и комуникациона опрема	3356	9781	10219	58	176	152	Radio, TV and communication equipment
Прецизни и оптички инструменти	4009	4275	4884	69	77	73	Precision and optical instruments
Моторна возила и приколице	9692	16237	14478	167	298	216	Motor vehicles and trailers
Остала саобраћајна средства	7635	12942	10973	132	232	163	Other transport means
Намештај и слични производи	11437	12326	12744	197	223	190	Furniture and related products
Рециклажа	10862	11437	7864	185	214	117	Recycling
<b>Произв. ел. енергије, гаса и воде</b>	<b>6272</b>	<b>8585</b>	<b>13441</b>	<b>107</b>	<b>159</b>	<b>202</b>	<b>Electricity, gas and water supply</b>
Електрична енергија, гас и топла вода	6225	8496	13331	106	157	200	Electricity, gas and hot water supply
Пречишћавање и дистрибуција воде	46	89	109	1	2	2	Water purification and distribution
<b>Послови с некретнинама, изнајмљивање</b>	<b>41</b>	<b>373</b>	<b>68</b>	<b>1</b>	<b>6</b>	<b>1</b>	<b>Real estate and renting activities</b>
Остале пословне активности	41	373	68	1	6	1	Other business activities
<b>Друге комуналне, друштвене и личне услуге</b>	<b>2</b>	<b>3</b>	<b>3</b>	<b>0</b>	<b>0</b>	<b>0</b>	<b>Other public, social and personal service activities</b>
Спортске, културне и сличне активности	2	3	3	0	0	0	Sporting, cultural and similar activities
<b>Неразврстано</b>	<b>129</b>	<b>134</b>	<b>172</b>	<b>2</b>	<b>2</b>	<b>3</b>	<b>N.E.C.</b>
Неразврстано	129	134	172	2	2	3	N.E.C.

<sup>1)</sup> Подаци су дати према Класификацији делатности (КД) објављеној у „Службеном листу СРЈ”, бр. 31/96, у оквиру Закона о Класификацији делатности и о Регистру јединица разврставања.

<sup>2)</sup> Вредности су дате у РСД, по текућим курсевима.

<sup>1)</sup> Data provided by the Classification of Activities (CA) published in „Official Journal FRY”, No. 31/96 within the Law on Classification of Activities and on the Register of Units of Classifying.

<sup>2)</sup> Current exchange rate values expressed in RSD.

17.10. ВРЕДНОСТ УВОЗА, ПРЕМА КЛАСИФИКАЦИЈИ ДЕЛАТНОСТИ<sup>1)</sup>, 2007-2009.VALUE OF IMPORTS BY CLASSIFICATION OF ACTIVITIES <sup>1)</sup>, 2007-2009

	Вредност, мил. РСД <sup>2)</sup> Value, mill. RSD <sup>2)</sup>			Вредност, мил. USD Value, mill. USD			
	2007	2008	2009	2007	2008	2009	
<b>Укупно</b>	<b>1115746</b>	<b>1340088</b>	<b>1080965</b>	<b>19164</b>	<b>24331</b>	<b>16056</b>	<b>Total</b>
<b>Пољопривреда, лов и шумарство</b>	<b>19991</b>	<b>25395</b>	<b>25283</b>	<b>342</b>	<b>456</b>	<b>374</b>	<b>Agriculture, hunting and forestry</b>
Пољопривреда, лов и услуге	17638	22758	23611	302	408	349	Agriculture, hunting and service activities
Узгој, искоришћавање шума и услуге	2353	2637	1672	40	48	25	Forest cultivation, logging and service activities
<b>Рибарство</b>	<b>1816</b>	<b>2417</b>	<b>2788</b>	<b>32</b>	<b>42</b>	<b>42</b>	<b>Fishing</b>
Улов, узгој рибе и услуге	1816	2417	2788	32	42	42	Fishing, fish farms and service activities
<b>Вађење руда и камена</b>	<b>140573</b>	<b>198848</b>	<b>134423</b>	<b>2416</b>	<b>3592</b>	<b>1990</b>	<b>Mining and quarrying</b>
Вађење угља	2719	3684	2523	46	66	38	Coal mining
Вађење сирове нафте и гаса, услуге	119287	170849	119539	2054	3075	1766	Crude petroleum and gas extraction, service activities
Вађење руда метала	16074	21546	9682	273	401	145	Mining of metal ores
Вађење осталих руда и камена	2494	2769	2678	43	50	40	Other mining and quarrying
<b>Прерађивачка индустрија</b>	<b>737152</b>	<b>827324</b>	<b>702602</b>	<b>12666</b>	<b>15045</b>	<b>10453</b>	<b>Manufacturing</b>
Прехрамбени производи и пиће	26799	34568	37092	463	620	553	Food products and beverages
Дувански производи	1845	2221	3560	32	39	54	Tobacco products
Текстилна предива и тканине	29293	31844	31294	503	574	466	Textile yarns and textiles
Одевни предмети и крзно	14069	17422	16014	242	316	237	Clothes and fur
Кожа, предмети од коже и обућа	16881	18440	16106	289	337	237	Leather and leather products, footwear
Прерада и производи од дрвета и плуте	16639	19222	15442	286	350	231	Wood, wood products and cork
Целулоза, папир и прерада папира	26896	28971	29438	461	524	438	Pulp, paper and paper products
Издавање, штампање и репродукција	4800	5529	5865	83	100	87	Publishing, printing and reproduction
Кокс и деривати нафте	48938	56770	29829	840	1051	445	Coke and refined petroleum products
Хемикалије и хемијски производи	119648	136820	130040	2055	2488	1937	Chemicals and chemical products
Производи од гуме и пластике	27268	31726	29371	468	575	437	Rubber and plastic products
Производи од осталих минерала	17300	18722	16689	297	340	249	Other mineral products
Основни метали	87991	88189	64426	1505	1615	959	Basic metals
Метални производи, осим машина	26808	30045	22655	461	545	339	Metal products, machinery excluded
Остале машине и уређаји	91276	109050	80344	1566	1991	1190	Other machinery and equipment
Канцеларијске и рачунске машине	20601	15981	13080	356	285	195	Office machines and computers
Друге електричне машине и апарати	27444	29760	29088	473	534	434	Other el.machines and units
Радио, ТВ и комуникациона опрема	37077	36962	34028	640	660	508	Radio, TV and communication equipment
Прецизни и оптички инструменти	22409	24522	21514	386	442	319	Precision and optical instruments
Моторна возила и приколице	51589	59060	50036	888	1087	743	Motor vehicles and trailers
Остала саобраћајна средства	4405	10288	10235	76	187	151	Other transport means
Намештај и слични производи	15973	18325	15224	276	330	225	Furniture and related products
Рециклажа	1202	2887	1232	20	55	19	Recycling
<b>Произв. ел. енергије, гаса и воде</b>	<b>10094</b>	<b>11515</b>	<b>9859</b>	<b>172</b>	<b>203</b>	<b>145</b>	<b>Electricity, gas and water supply</b>
Електрична енергија, гас и топла вода	10070	11452	9788	172	202	144	Electricity, gas and hot water supply
Пречишћавање и дистрибуција воде	23	63	71	0	1	1	Water purification and distribution
<b>Послови с некретнинама, изнајмљивање</b>	<b>6</b>	<b>117</b>	<b>13</b>	<b>0</b>	<b>2</b>	<b>0</b>	<b>Real estate and renting activities</b>
Остале пословне активности	6	117	13	0	2	0	Other business activities
<b>Друге комуналне, друштвене и личне услуге</b>	<b>60</b>	<b>54</b>	<b>57</b>	<b>1</b>	<b>1</b>	<b>1</b>	<b>Other community, social and personal service activities</b>
Спортске, културне и сличне активности	60	54	57	1	1	1	Sporting, cultural and similar activities
<b>Неразврстано</b>	<b>206054</b>	<b>274417</b>	<b>205941</b>	<b>3535</b>	<b>4991</b>	<b>3050</b>	<b>N.E.C.</b>
Неразврстано	206054	274417	205941	3535	4991	3050	N.E.C.

<sup>1)</sup> Подаци су дати према Класификацији делатности (КД) објављеној у „Службеном листу СРЈ“, бр. 31/96, у оквиру Закона о Класификацији делатности и о Регистру јединица разврставања.

<sup>2)</sup> Вредности су дате у РСД, по текућим курсевима.

<sup>1)</sup> Data provided by the Classification of Activities (CA) published in „Official Journal FRY“, No. 31/96 within the Law on Classification of Activities and on the Register of Units of Classifying.

<sup>2)</sup> Current exchange rate values expressed in RSD.

17.11. ИЗВОЗ И УВОЗ РЕПУБЛИКЕ СРБИЈЕ,  
ПО ПОДРУЧЈИМА<sup>1)</sup>, 2005-2009.REPUBLIC OF SERBIA, EXPORTS AND IMPORTS  
BY AREAS<sup>1)</sup>, 2005-2009

Вредност, мил.

Value, mill.

	Република Србија / Republic of Serbia							
	укупно Total		централна Србија Central Serbia		Војводина Vojvodina		Косово и Метохија Kosovo and Metohia	
	РСД <sup>2)</sup> RSD <sup>2)</sup>	USD	РСД <sup>2)</sup> RSD <sup>2)</sup>	USD	РСД <sup>2)</sup> RSD <sup>2)</sup>	USD	РСД <sup>2)</sup> RSD <sup>2)</sup>	USD
<b>Извоз<sup>3)</sup> / Exports<sup>3)</sup></b>								
2005	299919	4482	203165	3036	96251	1439	-	-
2006	428051	6428	294591	4424	132879	1995	-	-
2007	514897	8825	347865	5954	166349	2859	-	-
2008	603550	10974	403845	7361	199281	3605	-	-
2009	559851	8344	365634	5448	193742	2890	-	-
<b>Увоз<sup>3)</sup> / Imports<sup>3)</sup></b>								
2005	702280	10461	496811	7389	201222	3009	-	-
2006	878227	13172	623564	9368	247960	3704	-	-
2007	1115746	19164	810410	13917	293858	5051	-	-
2008	1340088	24331	952912	17320	376908	6823	-	-
2009	1080965	16056	768711	11422	294225	4365	-	-

<sup>1)</sup> Од 1999. године подаци за Косово и Метохију нису садржани у обухвату података за Републику Србију.

<sup>2)</sup> Вредности су дате по текућим курсевима.

<sup>3)</sup> Разлика између укупне вредности извоза и увоза и збира, по подручјима, представља нераспоредени део извоза и увоза.

<sup>1)</sup> Starting from 1999 data relative to Kosovo and Metohia are not included in the coverage for the Republic of Serbia.

<sup>2)</sup> Values expressed by current exchange rates.

<sup>3)</sup> Difference between the total value of exports and imports and the sum by areas, represent undisposed part of exports - imports.

17.12. ИЗВОЗ РОБЕ, ПО СЕКТОРИМА СМТК-рев.4,  
2005-2009.<sup>1)</sup>EXPORTS OF MERCHANDISE, BY SECTIONS OF THE SITC-rev.4  
2005-2009<sup>1)</sup>

	Укупно Total	Храна и живе животиње Food and live animals	Пиће и дуван Beverages and tobacco	Сирове материје, осим горива Crude materials, except fuels	Минерална горива и мазива Mineral fuels and lubricants	Животињ- ске и биљне масти Animal and vegetable fats	Хемијски производи Chemical products	Прерађени производи Manufactured goods	Машине и трансп. уређаји Machinery and transport equipment	Разни готови производи Miscellaneous manufactured goods	Непоменути производи Products not elsewhere specified
<b>Вредности, мил. RSD<sup>2)</sup> / Values, mill. RSD<sup>2)</sup></b>											
2005 <sup>3)</sup>	299919	51963	3677	13184	11045	2810	33110	106458	29861	47070	739
2006	428051	70707	7504	18562	15241	2038	43333	161049	47176	61711	730
2007	514897	79001	10298	23977	13443	5515	53417	180705	73162	72831	2548
2008	603550	82762	13765	24839	20594	8120	61075	196219	104900	85694	5581
2009	559851	101088	16706	19563	25911	8099	44486	146100	99252	90087	8560
<b>Вредности, мил. USD / Values, mill. USD</b>											
2005 <sup>3)</sup>	4482	776	55	198	164	43	494	1595	443	703	12
2006	6428	1065	114	278	225	31	650	2418	711	925	11
2007	8825	1355	176	409	231	96	917	3085	1262	1250	44
2008	10974	1484	251	457	373	146	1114	3607	1895	1548	99
2009	8344	1509	249	291	390	122	661	2182	1477	1336	127

<sup>1)</sup> Од 1999. године подаци за Косово и Метохију нису садржани у обухвату података за Републику Србију.

<sup>2)</sup> Према текућим курсевима. Видети методолошка објашњења у поглављу „Спољна трговина“.

<sup>3)</sup> Од 2010. године Стандардна међународна трговинска класификација - Рев. 4.

<sup>1)</sup> Starting from 1999 data relative to Kosovo and Metohia are not included in the coverage for the Republic of Serbia.

<sup>2)</sup> By current exchange rates. See methodological explanations, „External Trade“.

<sup>3)</sup> Since 2010, Standard International Trade Classification - Rev. 4.

17.13. УВОЗ РОБЕ, ПО СЕКТОРИМА СМТК-рев.-4,  
2005-2009.<sup>1)</sup>IMPORTS OF MERCHANDISE, BY SECTIONS OF THE SITC-REV.4,  
2005-2009<sup>1)</sup>

	Укупно <i>Total</i>	Храна и живе животиње <i>Food and live animals</i>	Пиће и дуван <i>Beverages and tobacco</i>	Сирове материје, осим горива <i>Crude materials, except fuels</i>	Минерална горива и мазива <i>Mineral fuels and lubricants</i>	Животињске и биљне масти <i>Animal and vegetable fats</i>	Хемијски производи <i>Chemical products</i>	Прерађени производи <i>Manufactured goods</i>	Машине и трансп. уређаји <i>Machinery and transport equipment</i>	Разни готови производи <i>Miscellaneous manufactured goods</i>	Непоменути производи <i>Products not elsewhere specified</i>
--	------------------------	--	--	---	--	--	--	--	--	---	---

Вредности, мил. РСД<sup>2)</sup> / Values, mill. RSD<sup>2)</sup>

2005 <sup>3)</sup>	702280	39536	7780	31276	135801	1371	98250	145629	181403	59168	2066
2006	878227	43413	10598	41940	173922	2619	124647	182304	224607	73225	952
2007	1115746	37595	5249	35428	180254	1617	124055	204409	235375	85617	206146
2008	1340088	48285	6059	46141	241973	2617	143789	214513	262067	99923	274720
2009	1080965	50529	7735	30816	160992	2990	136776	177649	218030	88679	206770

## Вредности, мил. USD / Values, mill. USD

2005 <sup>3)</sup>	10461	591	115	467	2029	20	1467	2168	2693	879	32
2006	13172	650	160	627	2595	40	1867	2743	3377	1099	14
2007	19164	648	90	604	3099	28	2131	3504	4049	1474	3537
2008	24331	864	108	849	4380	47	2614	3904	4763	1806	4996
2009	16056	751	117	461	2383	45	2036	2646	3239	1315	3063

<sup>1)</sup> Од 1999. године подаци за АП Косово и Метохију нису садржани у укупној података за Републику Србију.

<sup>2)</sup> Према текућим курсевима. Видети методолошка објашњења у поглављу „Спољна трговина“.

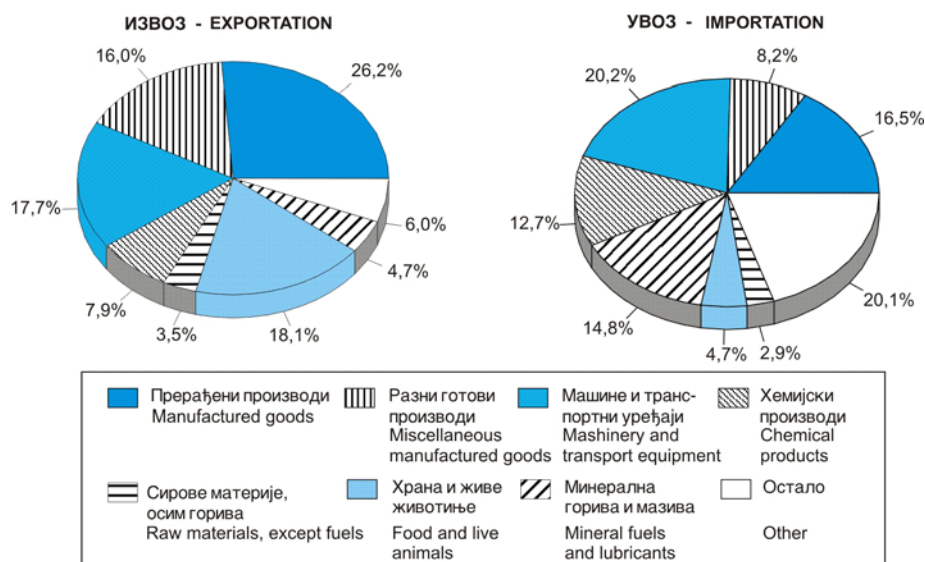
<sup>3)</sup> Од 2010. године Стандардна међународна трговинска класификација - Рев. 4.

<sup>1)</sup> Starting from 1999 data relative to AP Kosovo and Metohia are not included in the coverage for the Republic of Serbia.

<sup>2)</sup> By current exchange rates. See methodological remarks „External Trade“.

<sup>3)</sup> Since 2010, Standard International Trade Classification - Rev. 4.

Граф. 17.3. УЧЕШЋЕ РОБНИХ СЕКТОРА У УКУПНОМ ИЗВОЗУ И УВОЗУ, 2009.  
PERCENTUAL SHARE OF MERCHANDISE SECTORS IN TOTAL EXPORTATION / IMPORTATION, 2009



**17.14. ИЗВОЗ, ПО ПРЕТЕЖНОЈ ДЕЛАТНОСТИ  
ПРОИЗВОЂАЧА ИЗВЕЗЕНЕ РОБЕ  
(ОДАБРАНЕ ДЕЛАТНОСТИ)<sup>1)</sup>, 2008. И 2009.<sup>2)</sup>**
**EXPORTS BY PREVALENT ACTIVITY OF  
EXPORTED GOODS' PRODUCERS  
(SELECTED ACTIVITIES)<sup>1)</sup>, 2008 AND 2009<sup>2)</sup>**

	2008			2009			Value, mill.
	вредност / Value		%	вредност / Value		%	
	PCД <sup>3)</sup> RSD <sup>3)</sup>	USD		PCД <sup>3)</sup> RSD <sup>3)</sup>	USD		
<b>Укупно</b>	<b>603550</b>	<b>10974</b>	<b>100,0</b>	<b>559851</b>	<b>8344</b>	<b>100,0</b>	<b>Total</b>
<b>Пољопривреда, лов и шумарство</b>	<b>10067</b>	<b>180</b>	<b>1,6</b>	<b>11086</b>	<b>165</b>	<b>2,0</b>	<b>Agriculture, hunting and forestry</b>
Пољопривреда, лов и услуге	9846	176	1,6	10986	164	2,0	Agriculture, hunting and services
Остале области	221	4	0,0	100	1	0,0	Other fields
<b>Вађење руда и камена</b>	<b>1247</b>	<b>23</b>	<b>0,2</b>	<b>1037</b>	<b>16</b>	<b>0,2</b>	<b>Mining and quarrying</b>
Вађење руда метала	235	4	0,0	483	7	0,1	Metal ores mining
Вађење осталих руда и камена	547	10	0,1	489	7	0,1	Other mining and quarrying
Остале области	465	9	0,1	65	1	0,0	Other fields
<b>Прерађивачка индустрија</b>	<b>472148</b>	<b>8605</b>	<b>78,4</b>	<b>407704</b>	<b>6080</b>	<b>72,9</b>	<b>Manufacturing</b>
Прехрамбени производи и пиће	74388	1345	12,3	77804	1160	13,9	Food products and beverages
Текстилна предива и тканине	16128	291	2,6	19429	290	3,5	Textile yarns and textiles
Одевни предмети и крзна	11726	213	1,9	8894	132	1,6	Clothes and fur
Кожа и предмети од коже, обућа	11082	201	1,8	9922	148	1,8	Leather and leather products, footwear
Прерада и производи од дрвета и плуте	5754	104	0,9	5297	79	0,9	Wood, wood products and cork
Целулоза, папир и прерада папира	10817	197	1,8	12685	189	2,3	Pulp, paper and paper products
Кокс и деривати нафте	9707	174	1,6	10829	164	2,0	Coke and refined petroleum products
Хемикалије и хемијски производи	50501	920	8,4	34912	519	6,2	Chemicals and chemical products
Производи од гуме и пластике	36676	670	6,1	33173	493	5,9	Rubber and plastic products
Производи од осталих минерала	10439	192	1,8	7770	117	1,4	Other mineral products
Основни метали	106734	1977	18,0	64232	962	11,5	Basic metals
Метални производи, осим машина	21797	395	3,6	19460	289	3,5	Metal products, machinery excluded
Остале машине и уређаји	23907	432	3,9	22873	341	4,1	Other machinery and equipment
Канцеларијске и рачунске машине	3481	62	0,6	4735	71	0,8	Office machines and computers
Друге електричне машине и апарати	26117	471	4,3	26035	386	4,6	Other el. machines and units
Моторна возила и приколице	15010	274	2,5	12178	182	2,2	Motor vehicles and trailers
Остала саобраћајна средства	10254	184	1,7	9190	137	1,6	Other transport means
Намештај и слични производи	8925	162	1,5	9179	137	1,6	Furniture and related products
Рециклажа	9087	169	1,5	8004	120	1,4	Recycling
Остале области	9619	172	1,6	11103	165	2,0	Other fields
<b>Производња ел. енергије, гаса и воде</b>	<b>3877</b>	<b>71</b>	<b>0,6</b>	<b>3814</b>	<b>57</b>	<b>0,7</b>	<b>Electricity, gas and water supply</b>
Електрична енергија, гас и топла вода	3872	71	0,6	3810	57	0,7	Electricity, gas and hot water supply
Остале области	6	0	-	4	0	-	Other fields
<b>Трговина на велико и мало, оправка</b>	<b>99790</b>	<b>1799</b>	<b>16,4</b>	<b>117728</b>	<b>1750</b>	<b>21,0</b>	<b>Wholesale and retail trade, repair</b>
Продаја и оправка возила	6484	119	1,1	3344	49	0,6	Sale and repair of vehicles
Трговина на велико и посредовање	85004	1532	13,9	105665	1571	18,8	Wholesale trade and intermediation
Трг. на мало, осим возилима; оправка	8302	149	1,3	8719	129	1,5	Retail trade, except njith vehicles; repair
<b>Саобраћај, складиштење и везе</b>	<b>2860</b>	<b>52</b>	<b>0,5</b>	<b>2305</b>	<b>34</b>	<b>0,4</b>	<b>Transport, storage and communications</b>
Копнени саобраћај и цевоводни транспорт	860	16	0,1	883	13	0,1	Land transport and pipelines
Пратеће активности и путничке агенције	1199	22	0,2	897	13	0,2	Following activities and travel agencies
Поштанске активности и телекомуникациј	584	10	0,1	473	7	0,1	Post activities and telecommunications
Остале области	219	4	0,0	51	1	-	Other fields
<b>Послови с некретнинама, изнајмљивање</b>	<b>7976</b>	<b>143</b>	<b>1,3</b>	<b>10077</b>	<b>150</b>	<b>1,8</b>	<b>Real estate and renting activities</b>
Остале пословне активности	5714	103	0,9	8086	121	1,4	Other business activities
Остале области	2261	40	0,4	1991	29	0,3	Other fields
<b>Остали сектори</b>	<b>5584</b>	<b>101</b>	<b>0,9</b>	<b>6102</b>	<b>92</b>	<b>1,1</b>	<b>Other sectors</b>

<sup>1)</sup> Подаци су дати према Класификацији делатности (КД) објављеној у „Службеном листу СРЈ”, бр. 31/96, у оквиру Закона о Класификацији делатности и о Регистру јединица разврставања.

<sup>2)</sup> Према стању Статистичког пословног регистра из 2009.

<sup>3)</sup> Вредности су дате у РСД, по текућим курсевима.

<sup>1)</sup> Data provided by the Classification of Activities (CA) published in „Official Journal FRY”, No. 31/96 within the Law on Classification of Activities and on the Register of Units of Classifying.

<sup>2)</sup> According to the state of the Statistical Business Register from 2009.

<sup>3)</sup> Current exchange rate values expressed in RSD.



**17.15. УВОЗ, ПО ПРЕТЕЖНОЈ ДЕЛАТНОСТИ  
КОРИСНИКА УВЕЗЕНЕ РОБЕ  
(ОДАБРАНЕ ДЕЛАТНОСТИ)<sup>1)</sup>, 2008. И 2009.<sup>2)</sup>**
**IMPORTS BY PREVALENT ACTIVITY  
OF IMPORTED GOODS' USERS  
(SELECTED ACTIVITIES)<sup>1)</sup>, 2008 AND 2009<sup>2)</sup>**

Вредност, мил.

Value, mill.

	2008			2009			
	вредност / Value		%	вредност / Value		%	
	РСД <sup>3)</sup> RSD <sup>3)</sup>	USD		РСД <sup>3)</sup> RSD <sup>3)</sup>	USD		
<b>Укупно</b>	<b>1340088</b>	<b>24331</b>	<b>100,0</b>	<b>1080965</b>	<b>16056</b>	<b>100,0</b>	<b>Total</b>
<b>Пољопривреда, лов и шумарство</b>	<b>8813</b>	<b>161</b>	<b>0,7</b>	<b>7127</b>	<b>105</b>	<b>0,6</b>	<b>Agriculture, hunting and forestry</b>
Пољопривреда, лов и услуге	8119	148	0,6	6923	102	0,6	Agriculture, hunting and services
Остале области	694	12	0,0	204	3	0,0	Other fields
<b>Вађење руда и камена</b>	<b>3845</b>	<b>70</b>	<b>0,3</b>	<b>2169</b>	<b>32</b>	<b>0,2</b>	<b>Mining and ljuarrying</b>
Вађење угља	2660	49	0,2	1263	19	0,1	Coal mining
Остале области	1185	22	0,1	906	13	0,1	Other fields
<b>Прерађивачка индустрија</b>	<b>559026</b>	<b>10182</b>	<b>41,8</b>	<b>454924</b>	<b>6773</b>	<b>42,2</b>	<b>Manufacturing</b>
Прехрамбени производи и пиће	55956	1020	4,2	47136	699	4,3	Food products and beverages
Дувански производи	6323	114	0,5	8070	120	0,7	Tobacco products
Текстилна предива и тканине	17598	317	1,3	18351	273	1,7	Textile yarns and textiles
Одевни предмети и крзна	12181	221	0,9	9740	145	0,9	Clothes and fur
Кожа и предмети од коже, обућа	7957	145	0,6	7017	104	0,6	Leather and leather products, footwear
Прерада и производи од дрвета и плуте	7161	127	0,5	8180	120	0,7	Wood, wood products and cork
Целулоза, папир и прерада папира	17752	323	1,3	19297	285	1,8	Pulp, paper and paper products
Издавање, штампање и репродукција	9569	174	0,7	8105	121	0,8	Publishing, printing and reproduction
Кокс и деривати нафте	99445	1809	7,4	70300	1052	6,5	Coke and refined petroleum products
Хемикалије и хемијски производи	42932	782	3,2	44414	661	4,1	Chemicals and chemical products
Производи од гуме и пластике	35606	652	2,7	26394	393	2,4	Rubber and plastic products
Производи од осталих минерала	13063	238	1,0	8987	132	0,8	Other mineral products
Основни метали	83898	1549	6,4	53340	797	5,0	Basic metals
Метални производи, осим машина	29542	537	2,2	20792	309	1,9	Metal products, machinery excluded
Остале машине и уређаји	19151	347	1,4	15274	228	1,4	Other machinery and equipment
Канцеларијске и рачунске машине	25141	451	1,8	20597	307	1,9	Office machines and computers
Друге електричне машине и апарати	24743	445	1,8	23436	348	2,2	Other el.machines and units
Моторна возила и приколице	14554	268	1,1	15982	240	1,5	Motor vehicles and trailers
Остала саобраћајна средства	8429	153	0,6	7202	107	0,7	Other transport means
Намештај и слични производи	11673	212	0,9	10117	151	0,9	Furniture and related products
Остале области	16352	298	1,2	12195	182	1,1	Other fields
<b>Грађевинарство</b>	<b>18827</b>	<b>339</b>	<b>1,4</b>	<b>13695</b>	<b>204</b>	<b>1,3</b>	<b>Construction</b>
<b>Трговина на велико и мало, оправка</b>	<b>590787</b>	<b>10743</b>	<b>44,1</b>	<b>459878</b>	<b>6831</b>	<b>42,5</b>	<b>Wholesale and retail trade, repair</b>
Продаја и оправка возила	122988	2268	9,3	63640	946	5,9	Sale and repair of vehicles
Трговина на велико и посредовање	425488	7717	31,7	357780	5315	33,1	Wholesale trade and intermediation
Трг.на мало, осим возилима; оправка	42311	757	3,1	38458	570	3,5	Retail trade, except njith vehicles;repair
<b>Саобраћај, складиштење и везе</b>	<b>84153</b>	<b>1489</b>	<b>6,1</b>	<b>68811</b>	<b>1007</b>	<b>6,3</b>	<b>Transport, storage and communications</b>
Копнени саобраћај и цевоводни транспорт	66252	1167	4,8	52746	765	4,8	Land transport and pipelines
Ваздушни саобраћај	1371	25	0,1	1452	22	0,1	Air transport
Пратеће активности и путничке агенције	6521	120	0,5	5513	83	0,5	Following activities and travel agencies
Поштанске активности и телекомуникациј	9701	171	0,7	8331	125	0,8	Post activities and telecommunications
Остале области	307	5	0,0	768	11	0,1	Other fields
<b>Послови с некретнинама, изнајмљивање</b>	<b>38597</b>	<b>703</b>	<b>2,9</b>	<b>28620</b>	<b>425</b>	<b>2,6</b>	<b>Real estate and renting activities</b>
Компјутерске и сродне активности	4039	72	0,3	2928	44	0,3	Computer and related activities
Остале пословне активности	31616	577	2,4	23257	345	2,1	Other business activities
Остале области	2942	53	0,2	2435	36	0,2	Other fields
<b>Остали сектори</b>	<b>36040</b>	<b>644</b>	<b>2,6</b>	<b>45741</b>	<b>679</b>	<b>4,2</b>	<b>Other sectors</b>

<sup>1)</sup> Подаци су дати према Класификацији делатности (КД) објављеној у „Службеном листу СРЈ”, бр. 31/96, у оквиру Закона о Класификацији делатности и о Регистру јединица разврставања.

<sup>2)</sup> Према стању Статистичког пословног регистра из 2009.

<sup>3)</sup> Вредности су дате у РСД, по текућим курсевима.

<sup>1)</sup> Data provided by the Classification of Activities (CA) published in „Official Journal FRY”, No. 31/96 within the Law on Classification of Activities and on the Register of Units of Classifying.

<sup>2)</sup> According to the state of the Statistical Business Register from 2009.

<sup>3)</sup> Current exchange rate values expressed in RSD.

17.16. ИЗВОЗ ВАЖНИЈИХ ПРОИЗВОДА,  
ПО ЗЕМЉАМА НАМЕНЕ, 2007-2009.PRINCIPAL ARTICLES EXPORTED  
BY COUNTRIES OF DESTINATION, 2007-2009

	Количина, t Quantity, t			Вредност, хиљ. USD Value, thous. USD			
	2007	2008	2009	2007	2008	2009	
<b>Ваљани производи, неплатирани</b>	<b>1202943</b>	<b>1132519</b>	<b>712090</b>	<b>831404</b>	<b>1104446</b>	<b>389800</b>	<b>Rolled products, not plated</b>
Италија	174605	151652	117595	115661	128070	61261	Italy
Немачка	159535	186450	79150	113101	193725	43904	Germany
Босна и Херцеговина	88850	80341	72674	61041	75988	40432	Bosnia and Herzegovina
Аустрија	67341	95928	63721	47268	96338	33910	Austria
Француска	101998	89006	50586	72379	87486	28012	France
Велика Британија	41758	38584	38171	29486	35144	20925	United Kingdom
Република Македонија	42565	31223	33158	29312	30764	18811	Republic Macedonia
Бугарска	71847	34305	33872	44660	33313	17931	Bulgaria
Остале земље	454444	425030	223163	318496	423618	124614	Other countries
<b>Кукуруз, у зрну</b>	<b>415740</b>	<b>551059</b>	<b>1602073</b>	<b>85099</b>	<b>129577</b>	<b>288129</b>	<b>Corn, in grains</b>
Румунија	12707	250069	1111857	2218	44720	184839	Romania
Босна и Херцеговина	123858	84632	132521	27764	23694	24679	Bosnia and Herzegovina
Бугарска	107	5212	77152	85	1638	13814	Bulgaria
Холандија	1303	-	65606	229	-	11388	Netherlands
Италија	44712	67169	50528	8441	13098	9613	Italy
Република Македонија	39620	33974	49499	7683	7511	8155	Republic Macedonia
Остале земље	193433	110003	114910	38679	38916	35641	Other countries
<b>Бакар</b>	<b>53147</b>	<b>52587</b>	<b>50455</b>	<b>404184</b>	<b>422153</b>	<b>282278</b>	<b>Copper</b>
Италија	17271	14047	13895	129277	113716	77670	Italy
Немачка	4166	3807	4746	32475	31613	27152	Germany
Руска Федерација	1103	2045	3883	7973	17527	24248	Russian Federation
Босна и Херцеговина	2895	3527	3429	23079	28346	18160	Bosnia and Herzegovina
Румунија	3852	3018	2481	30848	25503	14196	Romania
Остале земље	23860	26143	22021	180532	205448	120852	Other countries
<b>Малине, смрзнуте</b>	<b>78143</b>	<b>61601</b>	<b>73884</b>	<b>170481</b>	<b>204230</b>	<b>206831</b>	<b>Raspberries, frozen</b>
Немачка	21668	18530	25911	46776	59424	72412	Germany
Француска	16702	14217	14197	37227	49916	43071	France
Белгија	6311	5741	7017	14644	19930	22000	Belgium
Аустрија	11418	6841	6015	23118	20979	14650	Austria
Остале земље	22044	16272	20744	48716	53981	54698	Other countries
<b>Гуме за аутомобиле</b>	<b>71228</b>	<b>64619</b>	<b>49335</b>	<b>244035</b>	<b>261614</b>	<b>206037</b>	<b>Tires</b>
Француска	13468	11174	8753	50070	51327	44149	France
Велика Британија	11582	11571	8644	40258	43703	30310	United Kingdom
Италија	5431	6105	4647	18952	24271	20563	Italy
Шпанија	3035	2916	3762	10524	11887	16748	Spain
Немачка	6844	4401	3204	23299	17459	12756	Germany
Остале земље	30868	28452	20325	100932	112967	81511	Other countries
<b>Одећа</b>	<b>2405</b>	<b>2681</b>	<b>3014</b>	<b>79597</b>	<b>136625</b>	<b>200822</b>	<b>Wearing apparel</b>
Ирак	-	335	653	-	51582	121047	Iraq
Италија	820	742	764	28338	29680	25747	Italy
Немачка	625	545	650	15948	14356	17392	Germany
Босна и Херцеговина	223	296	265	6901	10538	9914	Bosnia and Herzegovina
Остале земље	737	1098	1335	28410	82051	147769	Other countries
<b>Обућа</b>	<b>7521</b>	<b>7108</b>	<b>6790</b>	<b>204831</b>	<b>241351</b>	<b>192912</b>	<b>Footwear</b>
Италија	4030	3617	3276	142414	162305	118204	Italy
Босна и Херцеговина	969	1057	1023	15504	21102	20096	Bosnia and Herzegovina
Република Црна Гора	563	718	650	11475	20393	13976	Republic of Montenegro
Остале земље	1959	1716	1841	35438	37551	40636	Other countries
<b>Производи од пластике</b>	<b>78885</b>	<b>89312</b>	<b>66207</b>	<b>204697</b>	<b>261657</b>	<b>179779</b>	<b>Plastic products</b>
Руска Федерација	23864	26354	17243	54190	65030	41752	Russian Federation
Украјина	24538	26407	16817	61068	74429	39968	Ukraine
Босна и Херцеговина	6150	6473	5530	18919	23279	18173	Bosnia and Herzegovina
Република Црна Гора	5123	5496	4410	18230	23143	15764	Republic of Montenegro
Остале земље	19210	24582	22207	52290	75776	64122	Other countries

17.16. ИЗВОЗ ВАЖНИЈИХ ПРОИЗВОДА,  
ПО ЗЕМЉАМА НАМЕНЕ, 2007-2009. (наставак)PRINCIPAL ARTICLES EXPORTED  
BY COUNTRIES OF DESTINATION, 2007-2009 (continued)

	Количина, t Quantity, t			Вредност, хиљ. USD Value, thous. USD			
	2007	2008	2009	2007	2008	2009	
<b>Лекови</b>	<b>11341</b>	<b>12362</b>	<b>12908</b>	<b>144344</b>	<b>202956</b>	<b>173921</b>	<b>Medicines</b>
Руска Федерација	2771	2407	2129	60497	71584	50488	Russian Federation
Босна и Херцеговина	1636	1867	1803	27166	42300	37359	Bosnia and Herzegovina
Република Црна Гора	654	764	766	24310	37231	22562	Republic of Montenegro
Немачка	493	2013	2439	1137	14644	18761	Germany
Република Македонија	1409	1449	1716	5802	9356	8125	Republic Macedonia
Остале земље	4378	3862	4055	25432	27841	36626	Other countries
<b>Ваљани производи, платирани</b>	<b>199919</b>	<b>199722</b>	<b>159087</b>	<b>183844</b>	<b>219762</b>	<b>165774</b>	<b>Roiled products, not plated</b>
Италија	66147	56838	46263	59854	60592	55684	Italy
Египат	10259	11113	14835	7747	10290	11948	Egypt
Португалија	2860	4289	8908	2707	5001	10461	Portugal
Бугарска	17587	18706	9826	17887	22276	10425	Bulgaria
Турска	2026	798	11156	1689	894	10424	Turkey
Остале земље	101040	107978	68099	93960	120709	66832	Other countries
<b>Намештај и делови</b>	<b>58670</b>	<b>61178</b>	<b>50937</b>	<b>169937</b>	<b>187143</b>	<b>155875</b>	<b>Furniture and parts thereof</b>
Република Црна Гора	14214	14130	9278	35297	42667	24944	Republic of Montenegro
Босна и Херцеговина	13018	15268	11935	27481	31042	24906	Bosnia and Herzegovina
Словенија	2854	2227	2469	15952	13700	17317	Slovenia
Немачка	2917	2976	3195	10175	11153	11959	Germany
Хрватска	6516	6603	5207	14315	15932	11919	Croatia
Остале земље	19151	19974	18853	66717	72649	64830	Other countries
<b>Уља од нафте и минерала</b>	<b>170061</b>	<b>182056</b>	<b>312958</b>	<b>92435</b>	<b>148843</b>	<b>150560</b>	<b>Petroleum and mineral oils</b>
Украјина	40380	72144	195306	26008	66368	83148	Ukraine
Румунија	4	823	36886	4	777	22304	Romania
Република Македонија	5479	1158	20235	4053	2370	10068	Republic Macedonia
Босна и Херцеговина	62885	50249	15230	29414	31231	8276	Bosnia and Herzegovina
Бугарска	480	724	14908	406	869	7217	Bulgaria
Република Црна Гора	39510	30429	4589	16970	19517	3565	Republic of Montenegro
Остале земље	21323	26529	25804	15580	27711	15982	Other countries
<b>Шећер, меласе и мед</b>	<b>207496</b>	<b>249557</b>	<b>253249</b>	<b>156497</b>	<b>165747</b>	<b>149679</b>	<b>Sugar, melasse and honey</b>
Мађарска	12407	93321	74414	4117	60902	41076	Hungary
Грчка	59309	70010	44468	46407	54593	29534	Greece
Румунија	7513	8769	29250	5985	1583	17501	Romania
Бугарска	5831	19686	24931	880	3125	13377	Bulgaria
Република Македонија	4051	9451	32058	611	2150	10479	Republic Macedonia
Остале земље	118385	48320	48128	98497	43394	37712	Other countries
<b>Остале хула хоп чарапе и само-држеће чарапе</b>	<b>7092</b>	<b>8994</b>	<b>8851</b>	<b>98700</b>	<b>140945</b>	<b>139678</b>	<b>Other hula hop socks and self-held stockings</b>
Италија	5431	7176	7066	76301	108449	105750	Italy
Немачка	1355	1367	1256	16432	19616	20823	Germany
Румунија	1	116	230	41	5327	6975	Romania
Холандија	146	167	169	2239	3495	3368	Netherlands
Босна и Херцеговина	29	38	38	780	1083	984	Bosnia and Herzegovina
Остале земље	130	130	92	2907	2975	1778	Other countries
<b>Хартија и картон</b>	<b>98959</b>	<b>87068</b>	<b>90262</b>	<b>137564</b>	<b>145587</b>	<b>135090</b>	<b>Paper and cardboard</b>
Иран	2388	2798	5887	7245	8621	18287	Iran
Босна и Херцеговина	9603	8747	6315	15944	16933	13878	Bosnia and Herzegovina
Руска Федерација	19267	15688	6207	43855	39686	11324	Russian Federation
Грчка	7453	5737	4587	10801	12590	11118	Greece
Румунија	6450	7407	9402	5950	8911	10789	Romania
Остале земље	53798	46691	57864	53769	58846	69694	Other countries
<b>Чврсте биљне масти, уља 'мека'</b>	<b>98045</b>	<b>101015</b>	<b>125851</b>	<b>89852</b>	<b>136856</b>	<b>115478</b>	<b>Fixed vegetables fats and oils, 'soft'</b>
Словенија	15303	23547	35740	13608	30641	31133	Slovenia
Република Црна Гора	8207	7693	10738	10699	16249	14279	Republic of Montenegro
Аустрија	7556	27337	15249	8575	36044	13204	Austria
Италија	1945	1026	14082	2318	1542	12143	Italy
Република Македонија	21315	7035	11371	18107	9753	11126	Republic Macedonia
Остале земље	43719	34377	38671	36545	42627	33593	Other countries

17.16. ИЗВОЗ ВАЖНИЈИХ ПРОИЗВОДА,  
ПО ЗЕМЉАМА НАМЕНЕ, 2007-2009. (наставак)PRINCIPAL ARTICLES EXPORTED  
BY COUNTRIES OF DESTINATION, 2007-2009 (continued)

	Количина, t Quantity, t			Вредност, хиљ. USD Value, thous. USD			
	2007	2008	2009	2007	2008	2009	
<b>Плоче, лимови, траке, алуминијум, дебљине &gt;0,20мм</b>	<b>57250</b>	<b>49693</b>	<b>41728</b>	<b>209145</b>	<b>184068</b>	<b>110999</b>	<b>Aluminium plates, sheets and strip, of a thickness exceeding 0,20mm</b>
Немачка	7820	13497	12271	29333	50842	33306	Germany
Италија	12397	7753	7163	46288	28815	18898	Italy
Словенија	18911	9602	4554	63271	32247	11419	Slovenia
Француска	1486	2221	3462	5833	8452	9147	France
Холандија	1471	1874	2365	5692	7040	6303	Netherlands
Остале земље	15165	14746	11913	58728	56672	31926	Other countries
<b>Производи од житарица, брашна, скроба</b>	<b>52924</b>	<b>50326</b>	<b>42277</b>	<b>91007</b>	<b>110928</b>	<b>100145</b>	<b>Cereal preparations, preparations of flour</b>
Босна и Херцеговина	20955	19979	16223	36058	47545	43412	Bosnia and Herzegovina
Република Црна Гора	14196	13219	7774	24319	28682	21662	Republic of Montenegro
Република Македонија	6939	7471	6953	11129	14468	13147	Republic Macedonia
Хрватска	3596	2954	2967	5466	7729	7784	Croatia
Словенија	1119	947	1132	2926	3487	4176	Slovenia
Остале земље	6119	5756	7228	11109	9017	9964	Other countries
<b>Покривачи подова, тапети и сл. од пластичних маса</b>	<b>53207</b>	<b>57485</b>	<b>38142</b>	<b>121183</b>	<b>147268</b>	<b>87611</b>	<b>Floor coverings, wall coverings, etc., of plastics</b>
Украјина	24303	26150	16661	59944	73498	39303	Ukraine
Руска федерација	23540	26111	16787	51293	62948	38944	Russian Federation
Бугарска	1256	1278	902	2353	2684	1739	Bulgaria
Румунија	633	602	882	1210	1308	1686	Romania
Молдавија	810	631	582	1920	1658	1221	Moldova
Остале земље	2665	2713	2328	4463	5172	4718	Other countries
<b>Производи (гвожђа, нелегираног челика), топовалјани, &gt;=600мм, ненамотани</b>	<b>336846</b>	<b>325046</b>	<b>138020</b>	<b>246708</b>	<b>332451</b>	<b>78926</b>	<b>Flat-rolled products of iron or non- alloy steel, hot-rolled, width &gt;=600, not in coils</b>
Француска	31499	26063	21930	22941	26365	12208	France
Немачка	51985	56565	21031	38062	59482	11945	Germany
Чешка Република	29252	35713	12235	22708	37386	7017	Czech Republic
Босна и Херцеговина	17822	21523	11007	13466	22803	6749	Bosnia and Herzegovina
Хрватска	30932	25315	9675	22558	25273	6205	Croatia
Остале земље	175356	159867	62142	126973	161142	34802	Other countries
<b>Воде са додатком шећера, ост. безалкох. пића, н</b>	<b>92805</b>	<b>143279</b>	<b>142379</b>	<b>49530</b>	<b>83731</b>	<b>77180</b>	<b>Waters with addition of sugar, other non-alcoholic beverages, n.e.s.</b>
Република Црна Гора	57405	78287	68423	30042	44796	36308	Republic of Montenegro
Босна и Херцеговина	23320	39825	44992	12895	23700	24178	Bosnia and Herzegovina
Република Македонија	7199	17368	17373	3814	9420	9647	Republic of Macedonia
Албанија	468	3016	4539	348	1451	1942	Albania
Хрватска	83	867	1530	87	633	1226	Croatia
Бугарска	12	202	1274	7	152	849	Bulgaria
Остале земље	4318	3714	4248	2337	3579	3030	Other countries
<b>Пиво од слада (укључујући јако пиво, црно пиво)</b>	<b>112426</b>	<b>122278</b>	<b>114504</b>	<b>57045</b>	<b>76284</b>	<b>75043</b>	<b>Malt beer (strong and black)</b>
Босна и Херцеговина	86950	89854	80672	45323	56204	55274	Bosnia and Herzegovina
Република Црна Гора	14800	12830	7894	6537	8486	4677	Republic of Montenegro
Пољска	-	1	7950	-	0	4273	Poland
Хрватска	4575	5584	5012	1903	3397	3013	Croatia
Мађарска	1472	4859	4888	711	2359	2861	Hungary
Остале земље	4629	9151	16038	2571	5838	9218	Other countries
<b>Медњаџи и сл. производи зачињени ђумбиром</b>	<b>18276</b>	<b>18938</b>	<b>17849</b>	<b>47293</b>	<b>56543</b>	<b>52608</b>	<b>Honey biscuits and similar products with gingerbread</b>
Босна и Херцеговина	6830	8287	7893	17489	25080	23132	Bosnia and Herzegovina
Република Црна Гора	4916	4422	3603	13353	14175	11221	Republic of Montenegro
Република Македонија	2783	2715	2606	5618	6164	5986	Republic Macedonia
Хрватска	983	1562	1561	2593	4562	4777	Croatia
Словенија	535	531	651	1837	2059	2494	Slovenia
Остале земље	2229	1421	1535	6403	4503	4998	Other countries

17.17. УВОЗ ВАЖНИЈИХ ПРОИЗВОДА,  
ПО ЗЕМЉАМА ПОРЕКЛА, 2007-2009.PRINCIPAL ARTICLES IMPORTED  
BY COUNTRIES OF ORIGIN, 2007-2009

	Количина, t Quantity, t			Вредност, хиљ. USD Value, thous. USD			
	2007	2008	2009	2007	2008	2009	
<b>Нафта, минерална уља, сирови</b>	<b>2467597</b>	<b>2585294</b>	<b>2280658</b>	<b>1256894</b>	<b>1914976</b>	<b>1001333</b>	<b>Petroleum, mineral oils, crude</b>
Руска Федерација	2467597	2334458	2023641	1256894	1712371	878759	Russian Federation
Либијска Арапска Џамахирија	-	250836	248397	-	202605	117656	Libyan Arab Jamahiriya
Хрватска	-	-	8620	-	-	4917	Croatia
Остале земље	0	0	0	0	0	1	Other countries
<b>Гас, природни, течни или не</b>	<b>1453564</b>	<b>1548551</b>	<b>1046465</b>	<b>630931</b>	<b>947298</b>	<b>629274</b>	<b>Gas, natural, liquefied or not</b>
Руска Федерација	1437544	1521114	1027628	622781	932032	615024	Russian Federation
Мађарска	16020	27437	18836	8149	15265	14242	Hungary
Грчка	-	-	1	-	-	7	Greece
Остале земље	0	0	0	1	1	1	Other countries
<b>Путнички аутомобили</b>	<b>60727</b>	<b>76082</b>	<b>141542</b>	<b>374872</b>	<b>485219</b>	<b>452236</b>	<b>Passenger cars</b>
Немачка	21921	23055	78908	143690	139851	206262	Germany
Француска	16045	23626	27795	88498	136187	96175	France
Италија	11209	12354	13211	45728	52790	32778	Italy
Јапан	2618	3073	6906	25673	29994	30922	Japan
Кореја	2758	3798	3090	21639	31775	16659	Korea
Велика Британија	699	959	1897	7745	9777	12469	United Kingdom
Шпанија	495	1109	1922	1815	6520	8854	Spain
Чешка Република	841	644	1567	6526	3497	8221	Czech Republic
Румунија	867	2278	828	7163	19813	6265	Romania
Остале земље	3274	5186	5418	26395	55015	33631	Other countries
<b>Телекомуникациона опрема</b>	<b>4611</b>	<b>4387</b>	<b>2894</b>	<b>395995</b>	<b>378791</b>	<b>305375</b>	<b>Telecommunication equipment</b>
Кина	2372	2302	1658	112551	117852	117848	China
Мађарска	565	548	215	30587	36107	30907	Hungary
Француска	232	226	170	15153	15472	16986	France
Румунија	75	29	75	3740	4979	15176	Romania
Немачка	158	244	95	28596	31042	13845	Germany
Финска	102	92	28	34823	25515	12006	Finland
Остале земље	1107	946	653	170545	147824	98607	Other countries
<b>Лекови</b>	<b>7346</b>	<b>8769</b>	<b>7713</b>	<b>236079</b>	<b>315020</b>	<b>287765</b>	<b>Medicines</b>
Немачка	3176	3240	3156	32208	50265	49989	Germany
Француска	458	658	970	27054	40120	41657	France
Италија	621	614	434	27597	37555	34965	Italy
Велика Британија	30	106	122	6135	20225	22978	United Kingdom
Република Македонија	224	255	206	13736	19980	14016	Republic of Macedonia
Швајцарска	84	71	35	12946	17092	13754	Switzerland
Остале земље	2753	3825	2790	116403	129783	110406	Other countries
<b>Хартија и картон</b>	<b>316940</b>	<b>324017</b>	<b>298513</b>	<b>325353</b>	<b>366471</b>	<b>287375</b>	<b>Paper and cardboard</b>
Немачка	32392	35862	27171	46106	57004	46513	Germany
Словенија	39769	37381	39073	38163	38519	36294	Slovenia
Аустрија	29797	43407	29945	28008	41614	24892	Austria
Италија	30834	31222	21180	34056	39596	24208	Italy
Шведска	15656	14491	15522	17935	19728	17305	Sweden
Босна и Херцеговина	25954	24921	25858	17667	21434	16962	Bosnia and Herzegovina
Остале земље	142538	136733	139764	143418	148576	121201	Other countries
<b>Ђубрива (сем сирових)</b>	<b>698439</b>	<b>644466</b>	<b>772457</b>	<b>198812</b>	<b>310020</b>	<b>218791</b>	<b>Fertilizers (except raw)</b>
Руска Федерација	519972	476802	536649	149364	240423	147675	Russian Federation
Бугарска	1800	2216	39068	222	1847	14400	Bulgaria
Аустрија	10610	17098	46443	3024	8383	12871	Austria
Украјина	15732	68886	61813	3363	20243	9969	Ukraine
Хрватска	64642	21479	27772	21072	12151	8713	Croatia
Остале земље	85683	57985	60712	21767	26973	25163	Other countries
<b>Уља од нафте и минерала</b>	<b>811795</b>	<b>595103</b>	<b>332578</b>	<b>588812</b>	<b>625860</b>	<b>215594</b>	<b>Petroleum and mineral oils</b>
Румунија	155864	116674	99096	102096	118592	53316	Romania
Бугарска	192608	252452	77645	137613	241757	49639	Bulgaria
Босна и Херцеговина	4095	3330	32219	11259	10696	18183	Bosnia and Herzegovina
Мађарска	134322	67483	23828	102251	76695	18060	Hungary
Остале земље	324906	155164	99790	235593	178120	76396	Other countries

17.17. УВОЗ ВАЖНИЈИХ ПРОИЗВОДА,  
ПО ЗЕМЉАМА ПОРЕКЛА, 2007-2009. (наставак)PRINCIPAL ARTICLES IMPORTED  
BY COUNTRIES OF ORIGIN, 2007-2009 (continued)

	Количина, t Quantity, t			Вредност, хиљ. USD Value, thous. USD			
	2007	2008	2009	2007	2008	2009	
<b>Алуминијум</b>	<b>104661</b>	<b>99947</b>	<b>77660</b>	<b>347542</b>	<b>349299</b>	<b>208694</b>	<b>Aluminium</b>
Немачка	12323	13354	12640	44830	56735	46068	Germany
Руска Федерација	52502	52547	23820	149511	148972	43255	Russian Federation
Република Црна Гора	46	13	11398	140	64	23705	Republic of Montenegro
Грчка	8883	8858	5616	35566	36550	19072	Greece
Италија	1452	2025	2340	8877	12975	7911	Italy
Остале земље	29455	23150	21846	108618	94003	68683	Other countries
<b>Кокс, полукокс, ретортни угаљ</b>	<b>934245</b>	<b>992030</b>	<b>660224</b>	<b>207980</b>	<b>366041</b>	<b>193748</b>	<b>Coke, semi-coke, retorted coal</b>
Босна и Херцеговина	381760	330651	209011	98528	114130	50257	Bosnia and Herzegovina
Украјина	150522	346885	72023	30030	150038	41399	Ukraine
Канада	-	-	95158	-	-	24527	Canada
Словачка	68350	91026	74686	7924	19578	19795	Slovakia
Јапан	-	-	44288	-	-	19554	Japan
Остале земље	333613	223468	165058	71498	82295	38216	Other countries
<b>Машине за АОП и јединице</b>	<b>5209</b>	<b>3380</b>	<b>2186</b>	<b>287894</b>	<b>245409</b>	<b>176037</b>	<b>Machines for ADP and units</b>
Кина	3170	1891	1263	139994	118322	85357	China
Немачка	161	183	109	19959	17720	12667	Germany
Француска	12	5	24	5039	1392	10442	France
САД	40	39	103	8079	7163	9713	USA
Ирска	121	201	84	15510	18429	7932	Ireland
Остале земље	1705	1061	603	99313	82383	49926	Other countries
<b>Бакар</b>	<b>32728</b>	<b>26884</b>	<b>28185</b>	<b>242985</b>	<b>197485</b>	<b>152864</b>	<b>Copper</b>
Бугарска	21088	19967	20353	155098	139478	108488	Bulgaria
Руска Федерација	8649	1069	6167	62214	6845	31389	Russian Federation
Немачка	224	268	270	2706	3779	2560	Germany
Пољска	116	394	353	1094	3624	2269	Poland
Италија	467	1093	232	4083	9428	1978	Italy
Грчка	593	761	306	4953	4821	1828	Greece
Остале земље	1591	3332	504	12837	29510	4352	Other countries
<b>Обућа</b>	<b>11639</b>	<b>10811</b>	<b>8061</b>	<b>171088</b>	<b>201173</b>	<b>140755</b>	<b>Footwear</b>
Кина	6711	6134	4375	63816	75427	58098	China
Италија	1938	1762	1278	43369	47319	28784	Italy
Вијетнам	925	936	588	23699	27629	16714	Vietnam
Индонезија	263	392	220	7084	13806	6573	Indonesia
Словенија	103	148	94	3484	4976	3970	Slovenia
Остале земље	1699	1439	1506	29636	32016	26616	Other countries
<b>Пумпе и компресори</b>	<b>12869</b>	<b>12313</b>	<b>10439</b>	<b>119786</b>	<b>140261</b>	<b>131442</b>	<b>Pumps and compressors</b>
Немачка	970	1198	1013	17494	30529	23777	Germany
Италија	2501	2743	2207	20569	26268	19739	Italy
САД	138	196	509	4591	6892	13037	USA
Шпанија	164	158	228	1802	2963	6719	Spain
Остале земље	9096	8018	6482	75330	73609	68170	Other countries
<b>Предајници са уграђеним пријемником</b>	<b>973</b>	<b>482</b>	<b>476</b>	<b>179949</b>	<b>140478</b>	<b>129891</b>	<b>Transmission apparatus incorporating reception</b>
Кина	184	215	277	41511	42707	49438	China
Мађарска	97	79	68	27179	32357	29691	Hungary
Румунија	55	25	56	2981	4680	13714	Romania
Финска	83	45	19	29136	21476	11265	Finland
Француска	181	2	13	8373	308	8233	France
Остале земље	373	116	43	70769	38950	17550	Other countries
<b>Сапуни, препарати за чишћење</b>	<b>80962</b>	<b>79879</b>	<b>78586</b>	<b>130243</b>	<b>142026</b>	<b>128048</b>	<b>Soaps, cleaning preparations</b>
Румунија	13227	12761	16001	19966	17024	20032	Romania
Чешка Република	17512	17660	14399	26374	24880	18857	Czech Republic
Немачка	4061	7583	7756	8038	19284	17971	Germany
Италија	4264	7363	7671	10131	17482	15379	Italy
Остале земље	41898	34512	32759	65734	63356	55809	Other countries

17.17. УВОЗ ВАЖНИЈИХ ПРОИЗВОДА,  
ПО ЗЕМЉАМА ПОРЕКЛА, 2007-2009. (наставак)PRINCIPAL ARTICLES IMPORTED  
BY COUNTRIES OF ORIGIN, 2007-2009 (continued)

	Количина, t Quantity, t			Вредност, хиљ. USD Value, thous. USD			
	2007	2008	2009	2007	2008	2009	
<b>Воће свеже или суво</b>	<b>187154</b>	<b>173316</b>	<b>168457</b>	<b>125458</b>	<b>145448</b>	<b>127872</b>	<b>Fruits and nuts (not including oil nuts)</b>
Еквадор	32791	38694	39452	22196	32692	30435	fresh or dried Equador
Грчка	34493	35461	43009	20159	24415	27612	Greece
Турска	18886	18574	22225	16742	19310	19872	Turkey, Rep. of
Република Македонија	39842	26742	19994	15458	12066	8258	Republic of Macedonia
Хрватска	8155	11512	7601	6463	8345	6745	Croatia
Остале земље	52987	42333	36176	44440	48620	34950	Other countries
<b>Фурнир и остало обрађено дрво</b>	<b>268378</b>	<b>264649</b>	<b>222275</b>	<b>159031</b>	<b>178291</b>	<b>122812</b>	<b>Veneer, other processed wood</b>
Мађарска	69435	63687	45376	33248	36419	21791	Hungary
Румунија	14770	22130	30792	7562	12795	16168	Romania
Немачка	19912	21699	21392	15639	18337	14755	Germany
Чешка Република	37335	39912	28883	18938	23349	14609	Czech Republic
Аустрија	33605	28323	18859	23272	23394	13862	Austria
Остале земље	93321	88898	76973	60372	63997	41627	Other countries
<b>Опрема за загревање, хлађење</b>	<b>27187</b>	<b>28962</b>	<b>11484</b>	<b>211184</b>	<b>266142</b>	<b>121628</b>	<b>Heating and cooling equipment and parts thereof, n.e.s.</b>
Италија	3708	3685	2201	42868	51382	28977	Italy
Немачка	1131	1578	859	18796	25192	16290	Germany
Кина	9210	11863	2138	39485	66526	11788	China
Словенија	3629	2246	2112	23971	14573	10501	Slovenia
Француска	579	663	425	8209	10703	6511	France
Остале земље	8930	8927	3749	77855	97766	47561	Other countries
<b>Пигменти,лакови и сл.</b>	<b>66121</b>	<b>73615</b>	<b>61708</b>	<b>137281</b>	<b>158089</b>	<b>120706</b>	<b>Pigments,paints,varnishes and related materials</b>
Немачка	4151	4525	5111	20293	25246	20200	Germany
Италија	8180	9544	8564	21060	24675	20100	Italy
Словенија	9970	8516	5980	19200	20234	14504	Slovenia
Грчка	5239	5754	4316	15420	17612	12293	Greece
Аустрија	4775	4596	5049	8235	7734	6713	Austria
Остале земље	33806	40680	32688	53073	62588	46896	Other countries
<b>Рафинисани бакар</b>	<b>21850</b>	<b>23556</b>	<b>20685</b>	<b>159838</b>	<b>171241</b>	<b>110485</b>	<b>Refined copper</b>
Бугарска	19937	19599	20150	146586	138668	107367	Bulgaria
Руска Федерација	780	491	372	4703	3371	2087	Russian Federation
Грчка	-	305	88	-	2332	558	Greece
Остале земље	1133	3161	75	8549	26870	473	Other countries
<b>Кафа,непржена,са кофеином</b>	<b>29103</b>	<b>37477</b>	<b>32073</b>	<b>62851</b>	<b>95517</b>	<b>68006</b>	<b>Coffee,not roasted,not decaffeinated</b>
Бразил	19754	25064	21523	44528	65274	48192	Brazil
Вијетнам	3059	5262	4910	5646	12490	8780	Vietnam
Индија	2939	3032	2950	5844	7719	5717	India
Уганда	2928	3455	2382	5790	8187	4450	Uganda
Камерун	77	87	85	164	232	175	Cameroon
Остале земље	346	577	223	879	1615	692	Other countries
<b>Амонијум нитрат, укључујући и у воденом раствору</b>	<b>172437</b>	<b>162393</b>	<b>277716</b>	<b>38456</b>	<b>59342</b>	<b>61120</b>	<b>Ammonium nitrate, whether or not in aqueous solution</b>
Руска федерација	155815	140822	253483	34969	52964	54876	Russian federation
Украјина	989	16196	10421	226	4101	2203	Ukraine
Хрватска	947	1364	2849	365	633	1386	Croatia
Румунија	13375	2450	4987	2532	928	908	Romania
Мађарска	1004	527	3298	229	190	819	Hungary
Остале земље	307	1034	2678	135	526	928	Other countries
<b>Полиетилентерфталат</b>	<b>58823</b>	<b>53347</b>	<b>50897</b>	<b>87064</b>	<b>85399</b>	<b>60036</b>	<b>Polyethylene terephthalate</b>
Кина	48422	41029	20457	71103	65456	23700	China
Кореја	4392	3513	12398	6348	4730	14435	Korea
Уједињени Арапски Емирати	-	1	4569	-	2	5067	United Arab Emirates
Малезија	-	1624	3622	-	2465	4281	Malaysia
Индија	506	1277	3432	814	2057	4236	India
Остале земље	5503	7528	14610	8799	13156	17665	Other countries

17.18. ИНДЕКСИ ЈЕДИНИЧНИХ ВРЕДНОСТИ<sup>1)</sup>  
И ФИЗИЧКОГ ОБИМА ИЗВОЗА, 2007-2009.INDICES OF UNIT VALUES AND PHYSICAL<sup>1)</sup>  
VOLUME OF EXPORTS, 2007-2009

	Јединичне вредности Unit values			Физички обим Physical volume			
	2007	2008	2009	2007	2008	2009	
<b>Укупно</b>	<b>114,9</b>	<b>114,4</b>	<b>84,1</b>	<b>119,4</b>	<b>106,6</b>	<b>87,4</b>	<b>Total</b>
<b>По секторима СМТК – Рев. 4</b>							<b>By commodity sections of the SITC – Rev. 4</b>
Храна и живе животиње	124,6	117,9	85,0	105,4	93,9	112,6	Food and live animals
Пиће и дуван	105,0	110,0	97,2	147,8	132,8	105,2	Beverages and tobacco
Сирове материје, осим горива	119,5	114,6	70,6	122,8	94,5	88,0	Crude materials, inedible, except fuels
Минерална горива и мазива	98,5	153,5	64,4	94,6	109,8	107,4	Mineral fuels and lubricants
Животињска, биљна уља, масти и воскови	117,8	152,6	66,1	245,5	97,3	126,1	Animal and vegetable oils, fats and waxes
Хемијски производи	111,6	110,1	83,6	122,6	108,8	76,8	Chemical products
Прерађени производи	114,7	119,2	77,0	113,2	98,2	78,0	Manufactured goods
Машине и транспортни уређаји	110,9	107,0	93,7	152,7	136,2	86,2	Machinery and transport equipment
Разни готови производи	113,3	106,8	92,9	121,4	111,4	85,7	Miscellaneous manufactured goods
Производи непоменути у СМТК рев.4	110,8	116,2	111,2	110,3	193,2	116,7	Commodities not specified in SITC rev.4
<b>По намени</b>							<b>By destination</b>
Средства за рад	109,3	109,2	93,8	152,8	127,8	89,3	Capital goods
Репродукција	116,6	116,8	79,1	116,6	104,4	85,2	Intermediation
Потрошна роба	112,2	110,2	93,3	120,8	107,0	92,4	Consumer goods
Некласификовано по БЕЦ намени	-	-	99,4	-	-	106,3	Unclassified by BEC destination
<b>По секторима и областима КД</b>							<b>By sections of Classification of Activities</b>
Пољопривреда, лов и шумарство	129,0	111,8	85,2	99,4	103,9	140,4	Agriculture, hunting and forestry
Пољопривреда, лов и услуге	129,6	112,5	84,9	99,8	104,5	144,0	Agriculture, hunting and services
Узгој, искоришћавање шума и услуге	116,8	99,8	98,3	91,8	94,9	71,1	Silviculture, forest exploitation and service activities
Рибарство	106,8	166,5	77,1	129,0	111,0	83,7	Fishing
Улов, узгој рибе и услуге	106,8	166,5	77,1	129,0	111,0	83,7	Fishing, fish farms and service activities
Вађење руда и камена	110,7	83,2	94,4	146,4	119,3	70,3	Mining and quarrying
Вађење угља	73,5	115,8	47,5	348,6	65,0	73,1	Coal mining
Вађење сирове нафте и гаса, услуге	120,7	126,8	68,5	121,1	116,1	64,8	Crude petroleum and gas extraction, service activities
Вађење руда метала	144,4	52,0	132,7	111,2	139,7	65,3	Metal ores mining
Вађење осталих руда и камена	103,5	120,5	94,6	112,6	136,8	81,8	Other mining and quarrying
Прерађивачка индустрија	114,5	114,8	84,0	120,2	106,6	85,9	Manufacturing
Прехрамбени производи и пиће	120,1	120,2	83,7	114,4	96,8	105,9	Food products and beverages
Дувански производи	113,9	99,9	107,4	170,6	146,9	148,3	Tobacco products
Текстилна предива и тканине	107,2	104,2	96,4	134,2	114,0	93,5	Textiles and textile yarns
Одевни предмети и крзно	117,5	110,5	95,5	112,8	97,4	75,2	Wearing apparel and fur
Кожа, предмети од коже и обућа	120,0	113,0	89,7	107,9	102,7	91,6	Leather and leather products, footwear
Прерада и производи од дрвета и плуте	113,1	109,3	100,8	144,7	93,2	70,6	Manufacture and products of wood and cork
Целулоза, папир и прерада папира	111,4	107,3	91,2	125,9	107,3	105,4	Pulp, paper and paper products
Издавање, штампање и репродукција	103,5	105,8	88,0	138,2	113,4	71,8	Publishing, printing and reproduction
Кокс и деривати нафте	100,5	158,0	62,7	85,8	116,0	113,3	Coke and refined petroleum products
Хемикалије и хемијски производи	112,2	110,6	82,6	119,5	106,8	74,9	Chemicals and chemical products
Производи од гуме и пластике	113,6	106,3	94,5	112,0	113,9	79,5	Rubber and plastic products
Производи од осталих минерала	113,1	114,9	90,0	123,9	107,0	63,8	Other minerals' products
Основни метали	115,6	122,8	67,2	107,9	96,3	75,6	Basic metals
Метални производи, осим машина	111,9	119,2	90,6	147,2	101,7	83,2	Metal products, except machinery
Остале машине и уређаји	108,7	109,4	95,0	144,3	117,0	93,8	Other machinery and equipment
Канцеларијске и рачунске машине	123,7	81,4	92,7	146,8	139,0	91,1	Bureau machines and computers
Друге електричне машине и апарати	111,7	112,7	91,8	149,7	130,6	88,3	Other electrical machinery and apparatus
Радио, ТВ и комуникациона опрема	89,8	95,5	96,3	172,6	312,5	93,8	Radio, Tv and communication equipment
Прецизни и оптички инструменти	91,9	102,4	85,5	138,7	125,8	100,8	Precise and optical instruments
Моторна возила и приколице	126,1	104,1	99,8	132,6	160,1	88,3	Motor vehicles and trailers
Остала саобраћајна средства	111,6	122,2	85,7	164,1	142,1	71,1	Other transport means
Намештај и слични производи	117,4	107,6	96,6	129,3	104,4	88,5	Furniture and related products
Рециклажа	121,2	134,7	57,8	160,4	85,7	93,6	Recycling
Производња електричне енергије, гаса и воде	70,5	104,1	101,8	306,8	209,7	93,1	Electricity, gas and water supply
Пречишћавање и дистрибуција воде	70,5	104,1	101,8	306,8	209,7	93,1	Water purification and distribution
Послови с некретнинама, изнајмљивање	96,9	20,7	16,3	315,7	329,0	13,9	Real estate activities, renting
Остале пословне активности	96,9	20,7	16,3	315,7	329,0	13,9	Other business activities
Друге комуналне, друштвене и личне услуге	59,0	113,5	88,0	57,6	106,8	217,3	Other community, social and personal services
Спортске, културне и сличне активности	59,0	113,5	88,0	57,6	106,8	217,3	Sport, cultural and similar activities
Неразврстано	109,8	88,9	99,4	114,4	126,1	106,3	N.E.C.
Неразврстано	109,8	88,9	99,4	114,4	126,1	106,3	N.E.C.

<sup>1)</sup> Индекси јединичних вредности извоза обрачунати су на бази доларских вредности.<sup>1)</sup> Indices of export values calculated according to dollar values.



17.19. ИНДЕКСИ ЈЕДИНИЧНИХ ВРЕДНОСТИ<sup>1)</sup>  
И ФИЗИЧКОГ ОБИМА УВОЗА, 2007-2009.INDICES OF UNIT VALUES AND PHYSICAL<sup>1)</sup>  
VOLUME OF IMPORTS, 2007-2009

	Јединичне вредности <i>Unit values</i>			Физички обим <i>Physical volume</i>			
	2007	2008	2009	2007	2008	2009	
<b>Укупно</b>	<b>112,0</b>	<b>117,2</b>	<b>82,9</b>	<b>124,2</b>	<b>104,0</b>	<b>79,1</b>	<b>Total</b>
<b>По секторима СМТК – Рев. 4</b>							<b>By commodity sections of the SITC - Rev. 4</b>
Храна и живе животиње	116,3	115,2	90,3	112,2	113,9	95,9	Food and live animals
Пиће и дуван	101,4	109,1	86,5	93,1	108,0	123,2	Beverages and tobacco
Сирове материје, осим горива	118,0	132,3	69,9	92,9	98,1	78,9	Crude materials, except fuels
Минерална горива и мазива	112,6	142,2	69,9	106,8	104,8	78,5	Mineral fuels and lubricants
Животињска, бильна уља, масти и воскови	117,6	134,5	75,2	90,3	105,4	139,5	Animal and vegetable oil, fats and waxes
Хемијски производи	110,1	117,7	86,0	126,3	101,6	92,3	Chemical products
Прерађени производи	113,7	112,1	82,4	129,8	98,8	82,4	Manufactured goods
Машине и транспортни уређаји	109,7	105,6	86,3	141,9	106,5	76,9	Machinery and transport equipment
Разни готови производи	113,0	110,8	93,8	131,3	109,0	77,1	Miscellaneous manufactured goods
Производи непоменути у СМТК рев.4	51,6	122,6	87,1	74,0	144,5	70,2	Commodities not specified in SITC- rev.4
<b>По намени</b>							<b>By destination</b>
Средства за рад	108,4	103,9	92,2	142,7	109,7	61,5	Capital goods
Репродукција	113,5	123,2	78,2	119,1	100,5	82,3	Intermediation
Потрошна роба	110,2	110,9	87,6	128,5	110,0	94,0	Consumer goods
Некласификовано по БЕЦ намени	-	-	87,1	-	-	70,1	Unclassified by BEC destination
<b>По секторима и областима КД</b>							<b>By sections of Classification of Activities</b>
Пољопривреда, лов и шумарство	119,3	120,9	84,1	119,0	102,2	86,8	Agriculture, hunting and forestry
Пољопривреда, лов и услуге	120,5	121,1	85,8	112,6	109,4	88,9	Agriculture, hunting and service activities
Узгој, искоришћавање шума и услуге	112,2	117,9	71,5	183,9	53,4	73,4	Silviculture, forest exploitation and service activities
Рибарство	109,0	106,0	88,5	112,2	100,8	107,8	Fishing
Улов, узгој рибе и услуге	109,0	106,0	88,5	112,2	100,8	107,8	Fishing, fishing farms and service activities
Вађење руда и камена	112,6	142,2	68,6	99,1	102,2	82,5	Mining and quarrying
Вађење угља	115,9	128,4	106,5	100,0	107,3	54,0	Coal mining
Вађење сирове нафте и гаса, услуге	111,1	142,6	69,1	104,6	102,1	83,2	Crude petroleum and gas extraction, service activities
Вађење руда метала	125,5	143,4	52,9	66,3	102,4	81,3	Metal ores mining
Вађење осталих руда и камена	113,4	132,9	95,3	114,2	100,3	87,0	Other mining and quarrying
Прерађивачка индустрија	111,8	112,8	85,3	130,5	104,4	81,4	Manufacturing
Прехрамбени производи и пиће	111,8	114,9	90,8	113,6	116,8	102,4	Food products and beverages
Дувански производи	105,1	104,0	79,7	70,9	97,1	155,5	Tobacco products
Текстилна предива и тканине	109,7	106,3	88,6	125,8	103,5	91,9	Textile yarns and textiles
Одевни предмети и крзно	109,0	110,4	105,7	146,9	122,5	70,9	Wearing apparel and fur
Кожа, предмети од коже и обућа	113,5	121,2	92,4	125,9	98,5	76,1	Leather and leather products, footwear
Прерада и производи од дрвета и плуте	118,5	114,2	86,1	113,7	97,0	77,4	Manufacture and products of wood and cork
Целулоза, папир и прерада папира	114,2	108,3	87,4	121,2	105,0	94,6	Pulp, paper and paper products
Издавање, штампање и репродукција	120,4	103,5	85,0	101,0	107,4	80,5	Publishing, printing and reproduction
Кокс и деривати нафте	116,6	141,5	71,5	113,8	111,6	65,0	Coke and refined petroleum products
Хемикалије и хемијски производи	110,4	118,5	85,2	125,9	99,3	92,6	Chemicals and chemical products
Производи од гуме и пластике	110,2	111,0	94,2	126,2	105,0	82,0	Rubber and plastic products
Производи од осталих минерала	114,1	109,9	89,6	124,8	99,9	82,7	Other minerals' products
Основни метали	116,4	114,8	73,5	138,4	96,8	81,9	Basic metals
Метални производи, осим машина	109,1	111,4	89,8	134,6	104,3	65,4	Metal products, except machinery
Остале машине и уређаји	108,7	108,3	92,6	133,9	113,9	65,4	Other machines and equipment
Канцеларијске и рачунске машине	105,8	94,6	97,4	127,1	94,5	71,3	Bureau machines and computers
Друге електричне машине и апарати	114,9	108,4	93,4	161,3	82,4	84,1	Other electrical machinery and apparatus
Радио, ТВ и комуникациона опрема	99,2	91,6	95,3	177,0	105,0	70,5	Radio, TV and communication equipment
Прецизни и оптички инструменти	106,7	103,9	87,7	135,8	112,1	81,4	Precise and optical instruments
Моторна возила и приколице	114,8	108,8	71,3	135,8	108,8	100,2	Motor vehicles and trailers
Остала саобраћајна средства	105,6	112,0	89,9	141,5	125,2	44,3	Other transport equipment
Намештај и слични производи	116,8	111,8	94,8	130,4	104,3	72,6	Furniture and related products
Рециклажа	108,8	139,3	74,6	164,3	159,4	33,9	Recycling
Производња електричне енергије, гаса и воде	141,1	171,5	98,8	118,4	160,4	92,1	Electricity, gas and water supply
Пречишћавање и дистрибуција воде	141,1	170,6	98,8	118,4	160,6	92,1	Water purification and distribution
Послови с некретнинама, изнајмљивање	33,8	20,4	32,7	95,5	16,9	*2)	Real estate activities, renting
Остале пословне активности	33,8	20,4	32,7	95,5	16,9	*2)	Other business activities
Друге комуналне, друштвене и личне услуге	120,8	112,7	67,9	94,1	83,8	133,8	Other community, social and personal services
Спортске, културне и сличне активности	120,8	112,7	67,9	94,1	83,8	133,8	Sport, cultural and related activities
Неразврстано	51,6	110,0	87,1	74,0	112,1	70,1	N.E.C.
Неразврстано	51,6	110,0	87,1	74,0	112,1	70,1	N.E.C.

<sup>1)</sup> Индекси јединичних вредности увоза обрачунати су на бази доларских вредности.<sup>2)</sup> Индекси су већи од 1000<sup>1)</sup> Indices of imports values calculated according to dollar values.<sup>2)</sup> Indices are bigger than 1000

## УНУТРАШЊА ТРГОВИНА

Укупан број пословних субјеката, продавница, у којима се обављала делатност трговине на мало у Републици Србији у 2009. години износила је 101 627 објеката и за 1,9% је мањи у односу на број продавница у 2008. години, док је број запослених износио 302 344 и за 1,4% је био већи него претходне године.

Промет робе у трговини на мало у 2009. години (текуће цене) је износио 1 264 087 мил. дин. и био за 4,7% мањи од промета у 2008. години, док је промет посматран у сталним ценама био мањи за 11,6%.

Структура промета према начинима плаћања у трговини на мало у 2009. години показује, да се 83,4% обављало за готов новац, 14,4% промета је реализовано преко вирмана и барираних чекова, а само 2,2% преко потрошачких кредита.

Највећи део промета робе у трговини на мало у 2009. години, остварен је у грани трговине у неспецијализованим продавницама (30,4%), па у грани продаје моторних возила, мотоцикала, делова и горива (27,8%).

Број запослених у трговини на велико у Републици Србији износио је у 2009. години 76 117 и био за 17,7% већи од броја запослених у претходној години.

Промет је у трговини на велико (текуће цене) у 2009. години износио 1 676 871 мил. динара и био је већи за 2,7% у односу на 2008. годину.

Структура промета у трговини на велико према врстама купаца у 2009. години показује да је 77,2% промета реализовано трговинским предузећима ради даље продаје, 15% је реализовано великим потрошачима за њихову потрошњу, а 7,8% је продато другим предузећима ради прераде.

Структура промета у трговини на велико према трговинским делатностима, показује да је највећи део промета остварен у трговинској грани трговине на велико репродукционим материјалом, отпацима и остацима и износи 26,8%, па у грани остала трговина на велико и износи 25,4%.

## Извори и методи прикупљања података

Подаци о унутрашњој трговини потичу из књиговодствених и других евиденција организација које се баве делатношћу трговине на мало и трговине на велико, а реализују се на узорку редовних тромесечних и годишњег истраживања.

Подаци о тржишним вишковима пољопривредних производа у фази реализације прикупљају се месечним извештајима пољопривредних и других организација које продају/испоручују пољопривредне производе сопствене производње, затим месечним извештајима организација које врше откуп пољопривредних производа од приватних газдинстава, и месечним извештајима о промету пољопривредних производа на пијацама од организација које пружају услуге коришћења продајног простора пијаце.

## DOMESTIC TRADE

The total number of enterprises stores which carried out retail activities in the Republic of Serbia in 2009 amounted to 101,627 of facilities and it is lower by 1.9% than the number of stores in 2008, while the number of employees was 302 344 and it is higher by 1.4% compared to the previous year.

Goods turnover in retail trade in 2009 (current prices) amounted to 1.264,087 millions RSD and was by 4.7% lower than the turnover in 2008, while turnover observed in constant prices was lower by 11.6%.

Turnover structure by means of payment in retail trade in 2009 shows that 83.4% was performed for cash, 14.4% of turnover was carried out through transfer orders and checks, and only 2.2% through consumer credits.

The greatest part of goods turnover in retail trade in 2009 was achieved in the field of trade in non-specialized stores (30.4%), and in the field of sales of motor vehicles, motorcycles, parts and fuel (27.8%).

Number of employees in wholesale trade in the Republic of Serbia in 2009 amounted to 76 117 and was higher by 17.7% than the number of employees in the previous year.

Turnover in wholesale trade (current prices) in 2009 amounted to 1.676,871 millions RSD and was higher by 2.7% compared to 2008. year.

The structure of trade turnover in wholesale trade by types of buyers in 2009 shows that 77.2% of the turnover was realized in commercial companies for further sale, 15% was realized by large consumers for their consumption, and 7.8% were sold to other companies for processing.

Turnover structure in wholesale trade by trade activities shows that most of the turnover was carried out in wholesale trade's branch by reproduction materials, waste and residues and amounts to 26.8%, then in the branch other wholesale trade where it amounts to 25.4%.

## Sources and methods of data collection

Domestic trade data originate from accounting and other records of organizations engaged in retail and wholesale trade activities and are carried out by regular quarterly and annual reports.

Agricultural products market surpluses data at the sale stage are collected by monthly reports from agricultural and other organizations which are selling/delivering agricultural products from their own production and by monthly reports from organizations dealing with the authorized agricultural products purchased from private producers and agricultural products turnover's monthly reports from green-market headquarters .

**Обухватност**

Статистика унутрашње трговине обухвата робни промет који се остварује посредством трговинске делатности (трговина на мало и трговина на велико), према Класификацији делатности коју статистика примењује од 2001. године. Робни промет који се остварује непосредно између произвођача, као и између произвођача и потрошача, није обухваћен. Нису обухваћене ни услуге у промету робе (заступничке, агенцијске, комисионе и др.), као ни поправке предмета за личну потрошњу и домаћинство.

Узорком се статистичким истраживањима трговине на мало и трговине на велико обухватају правна лица или њихови делови који се баве трговинском делатношћу, а код трговине на мало обухваћени су и предузетници.

Од 2009. године анкетирају се сва велика и средња предузећа чија је претежна делатност трговина (области 50, 51 и 52 КД), док су мала изабрана методом случајног узорка. У оцену је укључен и одређен број пословних субјеката чија претежна делатност није трговинска, али имају делове који их обављају.

Оквир за избор пословних субјеката и предузетника у узорак формиран је на основу података: статистичког пословног регистра, финансијских показатеља пословних субјеката, Пореске управе и редовних статистичких истраживања.

Приликом поређења резултата у серији година треба имати у виду методолошке измене од 2009. године (у складу са препорукама Евростата). Подаци у сталним ценама за трговину на велико, се не публикују од 2009. године, због дефлатора који више није у функцији.

У овом одељку даје се и приказ реализације тржишних вишкова пољопривредних производа, који се обухватају и исказују као: а) откуп пољопривредних производа од приватних газдинстава; б) продаја (реализација) производа из сопствене производње предузећа и задруга; в) продаја пољопривредних производа на организованим пијацама.

**Дефиниције**

Као *промет робе у трговини на мало* исказана је вредност робе коју су пословни субјекти који обављају промет робе на мало испоручили крајњим потрошачима (првенствено становништву за личну потрошњу, за употребу у домаћинству и правним и физичким лицима за обављање њихове делатности).

Као *промет робе у трговини на велико* исказана је вредност робе коју су пословни субјекти који обављају промет на велико испоручили: пословним субјектима унутрашње трговине, осталим пословним субјектима за даљу прераду, и великим потрошачима за сопствену потрошњу (организације здравствене и социјалне заштите, образовања, одбране и др.).

Ради упоредивости података о промету у трговини на мало вредности су исказане у ценама 2002. године. Као дефлатори су коришћени одговарајући индекси цена робе, без струје, за Републику Србију. Израчунатим индексима екстраполиране су текуће вредности по територијама од 2002. године.

**Coverage**

Domestic trade statistics covers the *goods turnover* carried out through trade activity (retail and wholesale trade), according to the Classification of Activities applied by the Statistics since 2001. The goods' turnover carried out directly among producers and among producers and consumers is not covered. The trade services (intermediary, agency, commission, etc.), as well as personal and household consumption goods' repair services are not covered, neither repairs of personal consumption goods and households' goods.

The sample in statistical surveys of retail trade and wholesale include legal entities or parts thereof dealing with trading activities, and in retail trade entrepreneurs are also included.

Since 2009 all large and medium size enterprises are being interviewed, registered in the activities of trade (division 50, 51 and 52 of CA), while small size enterprises are being selected by the method of random sample. A certain number of enterprises whose predominant activity is not trade, but have parts that perform them is also included in the assessment.

Framework for the selection of enterprises and entrepreneurs in the sample is formed on the basis of data: statistical business register, financial indicators of enterprises, Tax Administration and regular statistical surveys.

When comparing the results in a series of years one should have in mind the methodological changes in 2009 (in accordance with the recommendations of Eurostat). Data at constant prices for wholesale trade have not been published since 2009, because of deflators that are no longer operational.

This section also presents realization of agricultural products' market surpluses being classified and shown as: a) agricultural products' authorized purchase from private holdings, b) agricultural organizations and cooperatives products' sale (realization), c) agricultural products' sale on organized green-markets.

**Definitions**

*Turnover of goods in retail trade* shows the value of goods delivered by retail trade enterprises to final consumers (primarily to final consumers for personal consumption or use in households, and to legal and physical entities for performing their activities).

*Turnover of goods in wholesale trade* shows the value of goods delivered by wholesale trade enterprises to: domestic trade enterprises, other organizations for further processing, big consumers for their own consumption (health organizations, social insurance and welfare organizations, education, defense and other).

To ensure comparability, the turnover value is shown at 2002 prices. As deflators, in order to obtain the chain indices at constant prices- for the level of territories, corresponding price indices for the Republic of Serbia have been used. By calculated indices, current values by territories since 2004 have been extrapolated.

Под *продајом пољопривредних производа* подразумева се реализација, односно испорука пољопривредних производа који потичу из производње пољопривредних организација и пољопривредних јединица у саставу непољопривредних организација.

Под *откупом пољопривредних производа* подразумева се куповина, односно преузимање пољопривредних производа непосредно од приватних газдинстава, коју врше пољопривредне, трговинске, индустријске и друге организације у циљу даље продаје или прераде.

Под *продајом пољопривредних производа на пијацама* подразумева се продаја пољопривредних производа коју индивидуални пољопривредни произвођачи врше непосредно крајњим потрошачима на организованим пијацама (тзв. сељачким пијацама, зеленим пијацама и тржницама на мало).

Подаци о броју запослених и броју продавница у унутрашњој трговини исказани су са стањем крајем године, уколико у самој табели није другачије назначено.

#### Методолошки материјали

Детаљна објашњења могу се наћи у едицији СЗС *Методолошки материјали*, у свескама бр.: 256, 265, 273 и 290, као и у Радном документу бр. 14 (Београд, 1993).

*Sale of agricultural products* is the agricultural products' sold and/or delivered, with products originating from agricultural organizations and agricultural units incorporated in non-agricultural organizations.

*Authorized purchase* of agricultural products is the agricultural products' purchased and/or taken over directly from private producers performed by agricultural, trade, industrial and other organizations, intended for further sale or processing.

*Sale of agricultural products at market places* means the agricultural products' sold by private agricultural producers directly to final consumers on organized market places (so-called peasant-provisory markets, green-markets, and retail trade shopping centers).

Employees and shops data numbers in domestic trade are presented with the state at the end of the year, unless otherwise indicated in the table.

#### Methodological papers

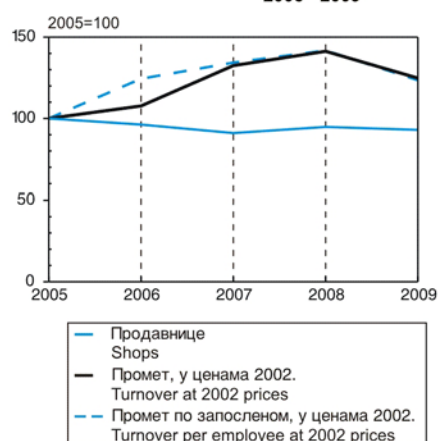
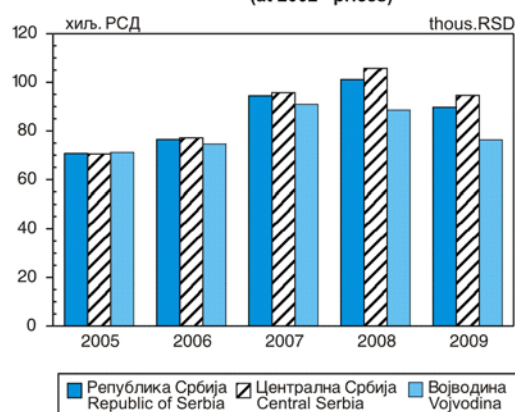
Detailed information can be found in Methodological Papers No. 256, 265, 273, 290 and Working paper No 14, (Belgrade, 1993.)

18.1. ОПШТИ ПРЕГЛЕД РАЗВОЈА УНУТРАШЊЕ ТРГОВИНЕ,  
2005-2009.<sup>1)</sup>GENERAL SUMMARY OF DOMESTIC TRADE DEVELOPMENT,  
2005-2009 <sup>1)</sup>

	2005	2006	2007	2008	2009	
<b>Продавнице</b>	<b>109232</b>	<b>105061</b>	<b>99362</b>	<b>103601</b>	<b>101627</b>	<b>Shops</b>
<b>Запослени</b>						<b>Employees</b>
Трговина на мало	299248	259022	295171	298113	302344	Retail trade
Трговина на велико	75582	73583	82939	64655	76117	Wholesale trade
<b>Промет<sup>2)</sup>, мил. РСД</b>						<b>Turnover <sup>2)</sup>, mill. RSD</b>
Трговина на мало	526026	566611	697069	743025	656523	Retail trade
Трговина на велико	776903	880049	1026739	1115203	...	Wholesale trade

Индекси / Indices, 2005 = 100

	2005	2006	2007	2008	2009	
<b>Продавнице</b>	<b>100,0</b>	<b>96,2</b>	<b>91,0</b>	<b>94,8</b>	<b>93,0</b>	<b>Shops</b>
<b>Запослени</b>						<b>Employees</b>
Трговина на мало	100,0	86,6	98,6	99,6	101,0	Retail trade
Трговина на велико	100,0	97,4	109,7	85,5	100,7	Wholesale trade
<b>Промет</b>						<b>Turnover</b>
Трговина на мало	100,0	107,7	132,5	141,3	124,8	Retail trade
Трговина на велико	100,0	113,3	132,2	143,5	...	Wholesale trade
<b>Промет – по запосленом</b>						<b>Turnover per employee</b>
Трговина на мало	100,0	124,4	134,3	141,8	123,5	Retail trade
Трговина на велико	100,0	116,4	120,4	167,8	...	Wholesale trade

<sup>1)</sup> Без података за Косово и Метохију.<sup>2)</sup> У ценама 2002. године.<sup>1)</sup> Kosovo and Metohia data not included.<sup>2)</sup> At 2002 prices.Граф. 18.1. ИНДЕКСИ РАЗВОЈА ТРГОВИНЕ НА МАЛО,  
2005 - 2009.  
INDICES OF DEVELOPMENT OF RETAIL TRADE,  
2005 - 2009Граф. 18.2. ПРОМЕТ У ТРГОВИНИ НА МАЛО - ПО СТАНОВНИКУ  
(у ценама 2002.)  
TURNOVER IN RETAIL TRADE PER INHABITANT,  
(at 2002 prices)

18.2. ПРОДАВНИЦЕ, ЗАПОСЛЕНИ И ПРОМЕТ У ТРГОВИНИ НА МАЛО<sup>1)</sup>, 2005-2009.<sup>2)</sup>SHOPS, EMPLOYEES AND TURNOVER IN RETAIL TRADE <sup>1)</sup>, 2005-2009 <sup>2)</sup>

	2005	2006	2007	2008	2009	
<b>Продавнице / Shops</b>						
<b>Укупно</b>	<b>109232</b>	<b>105061</b>	<b>99362</b>	<b>103601</b>	<b>101627</b>	<b>Total</b>
Трговина на мало	84196	76993	67797	75628	93292	Retail trade
Трговина на велико <sup>3)</sup>	8854	11163	9279	11551	2116	Wholesale trade <sup>3)</sup>
Остале делатности	16182	16905	22286	16422	6219	Other activities
<b>Запослени / Employees</b>						
<b>Укупно</b>	<b>299248</b>	<b>259022</b>	<b>295171</b>	<b>298113</b>	<b>302344</b>	<b>Total</b>
Трговина на мало	206708	167289	175871	205620	277547	Retail trade
Трговина на велико <sup>3)</sup>	35950	38863	39195	41672	6295	Wholesale trade <sup>3)</sup>
Остале делатности	56590	52870	80105	50821	18502	Other activities
<b>Промет <sup>4)</sup>, мил. РСД / Turnover <sup>4)</sup>, mill. RSD</b>						
<b>Укупно</b>	<b>526026</b>	<b>566611</b>	<b>697069</b>	<b>743025</b>	<b>656523</b>	<b>Total</b>
Трговина на мало	280567	288356	372792	415682	558274	Retail trade
Трговина на велико <sup>3)</sup>	113394	165345	168330	210204	75762	Wholesale trade <sup>3)</sup>
Остале делатности	132065	112910	155947	117139	22487	Other activities

<sup>1)</sup> Према претежној делатности пословних субјеката који обављају трговину на мало.<sup>2)</sup> Без података за Косово и Метохију.<sup>3)</sup> Ради упоредивости с Класификацијом делатности, извршено је груписање пословних субјеката из делатности спољне трговине у делатност трговине на велико.<sup>4)</sup> У ценама 2002. године.<sup>1)</sup> According to activity of business entities dealing with retail trade.<sup>2)</sup> Kosovo and Metohia data not included.<sup>3)</sup> For comparability with the Classification of Activities, the grouping of business entities from foreign trade activity into the wholesale trade activity has been made.<sup>4)</sup> At 2002 prices.

## 18.3. ТРГОВИНА НА МАЛО, 2005-2009.

## RETAIL TRADE, 2005-2009

		Република Србија / Republic of Serbia					
		укупно Total	централна Србија Central Serbia	Војводина Vojvodina	Косово и Метохија Kosovo and Metohia		
<b>Продавнице</b>	2005	109232	78322	30910	...	2005	<b>Shops</b>
	2006	105061	75492	29569	...	2006	
	2007	99362	71943	27419	...	2007	
	2008	103601	76391	27210	...	2008	
	2009	101627	74899	26728	...	2009	
<b>Запослени</b>	2005	299248	221491	77757	...	2005	<b>Employees</b>
	2006	259022	189914	69108	...	2006	
	2007	295171	219625	75546	...	2007	
	2008	298113	226545	71568	...	2008	
	2009	302344	229760	72584	...	2009	
<b>Промет, мил. РСД<sup>1)</sup></b>	2005	526026	382749	143277	...	2005	<b>Turnover, mill. RSD <sup>1)</sup></b>
	2006	566611	417196	149415	...	2006	
	2007	697069	515962	181107	...	2007	
	2008	743025	567727	175298	...	2008	
	2009	656523	506280	150243	...	2009	
<b>Ланчани индекси промета у сталним ценама<sup>2)</sup></b>	2005	126,5	121,8	141,1	...	2005	<b>Chain indices of turnover at constant prices <sup>2)</sup></b>
	2006	107,7	109,0	104,1	...	2006	
	2007	123,0	124,1	120,1	...	2007	
	2008	106,6	110,3	96,1	...	2008	
	2009	88,4	89,3	85,3	...	2009	

<sup>1)</sup> У ценама 2002. године.<sup>2)</sup> Обрачун је изведен дефлацијом промета у текућим ценама одговарајућим индексима цена робе на мало, без струје.<sup>1)</sup> At 2002 prices.<sup>2)</sup> Calculation made by turnover deflation at current prices by appropriate indices of retail goods' prices, without electricity.

18.4. СТРУКТУРА ПРОМЕТА У ТРГОВИНИ НА МАЛО,  
ПО НАЧИНУ ПЛАЋАЊА, 2005-2009.TURNOVER STRUCTURE IN RETAIL TRADE  
BY MODALITY OF PAYMENT, 2005-2009

%	2005	2006	2007	2008	2009	%
<b>РЕПУБЛИКА СРБИЈА / REPUBLIC OF SERBIA</b>						
<b>Укупно</b>	<b>100,0</b>	<b>100,0</b>	<b>100,0</b>	<b>100,0</b>	<b>100,0</b>	<b>Total</b>
За готов новац	83,8	84,1	80,5	81,4	83,4	Cash
На потрошачки кредит	2,9	1,9	2,8	2,9	2,2	Loans
На вирман и бариране чекове	13,3	14,0	16,7	15,7	14,4	Through transfer account and crossed cheques
<b>Централна Србија / Central Serbia</b>						
<b>Свега</b>	<b>100,0</b>	<b>100,0</b>	<b>100,0</b>	<b>100,0</b>	<b>100,0</b>	<b>All</b>
За готов новац	83,8	84,2	79,2	80,9	83,2	Cash
На потрошачки кредит	3,2	2,0	3,2	3,1	2,3	Loans
На вирман и бариране чекове	13,0	13,8	17,6	16,0	14,5	Through transfer account and crossed cheques
<b>Војводина / Vojvodina</b>						
<b>Свега</b>	<b>100,0</b>	<b>100,0</b>	<b>100,0</b>	<b>100,0</b>	<b>100,0</b>	<b>All</b>
За готов новац	83,7	83,9	84,2	83,0	84,0	Cash
На потрошачки кредит	2,2	1,7	1,5	2,2	1,9	Loans
На вирман и бариране чекове	14,1	14,4	14,3	14,8	14,1	Through transfer account and crossed cheques
<b>Косово и Метохија / Kosovo and Metohia</b>						
<b>Свега</b>	<b>...</b>	<b>...</b>	<b>...</b>	<b>...</b>	<b>...</b>	<b>All</b>

18.5. ПРОМЕТ РОБЕ У ТРГОВИНИ НА МАЛО, ПО РОБНИМ  
ГРУПАМА И ТРГОВИНСКИМ ДЕЛАТНОСТИМА, 2009.TURNOVER OF GOODS IN RETAIL TRADE BY GROUPS OF  
GOODS AND TRADE ACTIVITIES, 2009

млн. РСД	mill. RSD							
Укупно <i>Total</i>	У неспецијализованим продавницама <i>Non-specialized shops</i>	У специјализованим продавницама за храну, пиће и дуван <i>Specialized shops for food, drinks and tobacco</i>	Фармацеутички, медицински, козметички и тоалетни препарати <i>Pharmaceutical, medical and toilet products</i>	Остала трговина на мало у специјализованим продавницама <i>Other retail trade in specialized shops</i>	Трговина на мало половном робом и изван продавница <i>Retail trade with second hand goods and retail trade out of shops</i>	Продаја моторних возила, мотоцикала, делова и горива <i>Sale of motor vehicles, motorcycles, parts and fuels</i>		
<b>Република Србија<sup>1)</sup></b>	<b>1264087</b>	<b>383991</b>	<b>95546</b>	<b>137735</b>	<b>281598</b>	<b>14264</b>	<b>350953</b>	<b>Republic of Serbia<sup>1)</sup></b>
Прехрамбени производи	306668	224294	73041	7,4	5828	1032	2465	Food
Хлеб, житарице, тестенине и пецива (кекс, сендвичи, пице, колачи и др.)	50491	32812	17035	6,0	512	-	126	Bread, cereals, baked pastry, paste products (cracker, sandwiches, pizza, cakes and other)
Месо, риба и прерађевине	69395	39142	29817	-	304	6,8	125	Meat, fish and manufactured products
Млеко, млечни производи и јаја	39323	33122	4587	1,4	1504	28	81	Milk, milk products and eggs
Уља и масти	13983	12033	1659	-	228	-	63	Oils and fats
Воће и поврће (свеже и смрзнуто)	22071	17832	3722	-	197	273	46	Fruits and vegetables (fresh and frozen)
Шећер, чоколада и производи на бази шећера	37680	30868	5196	-	835	22	759	Sugar, chocolate and sweets
Безалкохолна пића (кафа, чај, какао, сокови свих врста, мин. и извор. вода и др.)	50712	39799	7588	-	1628	654	1043	Non-alcoholic drinks (coffee, tea, cocoa, all kind of juices, mineral and spring water and other)
Остали непоменути производи за људску исхрану	23012	18686	3437	-	619	48	221	Other not-mentioned products for human food
Алкохолна пића	33901	25850	6637	-	909	4,9	500	Alcoholic drinks

<sup>1)</sup> Без података за Косово и Метохију.<sup>1)</sup> Kosovo and Metohia data not included.

**18.5. ПРОМЕТ РОБЕ У ТРГОВИНИ НА МАЛО, ПО РОБНИМ  
ГРУПАМА И ТРГОВИНСКИМ  
ДЕЛАТНОСТИМА, 2009. (наставак)**
**TURNOVER OF GOODS IN RETAIL TRADE  
BY GROUPS OF GOODS AND TRADE  
ACTIVITIES, 2009 (continued)**

мил. РСД

mill. RSD

	Укупно <i>Total</i>	У неспеци- јализованим продав- ницама <i>Non- specialized shops</i>	У специја- лизованим продав- ницама за храну, пиће и дуван <i>Specialized shops for food, drinks and tobacco</i>	Фармаце- утски, медицински, козметички и тоалетни препарати <i>Pharma- ceutical, medical and toilet products</i>	Остала трговина на мало у специјализо- ваним продав- ницама <i>Other retail trade in specialized shops</i>	Трговина на мало половном робом и изван продавница <i>Retail trade with second hand goods and retail trade out of shops</i>	Продаја моторних возила, мотоцикала, делова и горива <i>Sale of motor vehicles, motorcycles, parts and fuels</i>	
Дуван и цигарете	47068	33099	6305	-	5928	13	1724	Tobacco and cigarettes
Одевне тканине свих врста	5538	508	44	-	4758	227	1,2	Clothing fabrics of all kinds
Мушка, женска и дечија одећа и остала одевна галантерија	58117	5151	18	-	51317	1552	79	Men's, women's and children's clothes and other clothing articles
Обућа (мушка, женска, дечија и спортска)	27584	1711	7,3	8,1	25463	288	107	Footwear (men's, women's, children's and for sport)
Производи за одржавање и поправку у домаћинству (фарбе, лакови, паркет и др.)	50452	7927	801	-	40734	653	337	Products for household keeping and repair (dyes, lacquers, parquet and other)
Уље за ложење, бутан- гас, угаљ и дрво за домаћинство	9551	337	36	-	5362	-	3816	Household fuel oil, LPG, coal and firewood
Намештај и производи за опремање, декорацију и освету у домаћинству	20636	2013	288	-	17706	629	-	Furniture and products for household equipment, decoration and lighting
Теписи и подне облоге	2528	131	287	-	2042	-	68	Carpets and floor cover- ings
Текстилни производи и текстил за домаћинство	10246	1714	65	-	6818	1482	167	Household textile goods and textile
Основни кућни апарати (фрижидери, машине за прање веша, штедњаци и др.)	22135	4365	76	-	17377	213	104	Elementary house apparatus (refrigerators, washing machines, cook- ers and other)
Остали ел. кућни апарати (пегле, миксери, тостери, и др.)	4894	2380	63	-	2013	407	31	Other electrical apparatus (irons, mixers, toasters and other)
Стакло, посуђе, прибор за јело, мех. прибор и др.	7570	5164	40	-	2167	134	65	Glass, dishes, silverware, and other
Алат и опрема за домаћинство, електрични и ручни	9724	2347	32	-	6541	167	637	Household tools and equipment, electrical and manual
Средства за чишћење и одржавање домаћинства (детерџенти, инсекти- циди, пестициди и др.)	25897	20545	1106	3134	721	272	119	Cleaners and other household cleaning equipment (detergents, insecticides, pesticides)
Фармацеутски производи	117723	746	0,8	115931	31	1015	-	Pharmaceutical products
Медицински производи, апарати за терапију и опрема	4600	172	0	2836	1590	-	1,4	Medical products, appliances and equipment
Моторна возила (нова и половна)	71652	7,2	39	-	117	-	71490	Motor vehicles (new and used)
Мотоцикли, бицикли, трицикли и остала возила за транспорт	1970	135	3,8	-	558	-	1273	Motorcycles, bicycles, tricycles and other trans- port vehicles



**18.5. ПРОМЕТ РОБЕ У ТРГОВИНИ НА МАЛО, ПО РОБНИМ  
ГРУПАМА И ТРГОВИНСКИМ  
ДЕЛАТНОСТИМА, 2009. (наставак)**
**TURNOVER OF GOODS IN RETAIL TRADE  
BY GROUPS OF GOODS AND TRADE  
ACTIVITIES, 2009 (continued)**

мил. РСД

mill. RSD

	Укупно <i>Total</i>	У неспеци- јализованим продав- ницама <i>Non- specialized shops</i>	У специја- лизованим продав- ницама за храну, пиће и дуван <i>Specialized shops for food, drinks and tobacco</i>	Фармаце- утски, медицински, козметички и тоалетни препарати <i>Pharma- ceutical, medical and toilet products</i>	Остала трговина на мало у специјализо- ваним продав- ницама <i>Other retail trade in specialized shops</i>	Трговина на мало у половном робом и изван продавница <i>Retail trade with second hand goods and retail trade out of shops</i>	Продаја моторних возила, мотоцикала, делова и горива <i>Sale of motor vehicles, motorcycles, parts and fuels</i>	
Делови и прибор за опрему и одржавање моторних возила, мотоцикала и осталих возила за транспорт	56507	345	105	-	918	314	54826	Spare parts and accessories for motor vehicles, motorcycles and other transport vehicles maintenance
Горива и уља за моторна возила, мотоцикле и остала возила за транспорт	218323	5226	-	-	2983	-	210114	Fuels and oils for motor vehicles, motorcycles and other transport vehicles
Телефонски и телефакс апарати	20439	2764	2429	-	15109	72	66	Telephone and fax apparatus
Радио и ТВ уређаји, видео-рикордери, CD плејери и друго	5886	1830	26	-	4008	0	21	Radio and TV sets, VCR, CD players and other
Фотографска и оптичка опрема	997	292	1,9	-	704	-	-	Photographic equipment and optical instruments
Компјутери, посебни софтвери, штампачи, тастатуре, калкулатори и друго	8257	1088	-	-	7169	0	-	Computers, separate software, printers, keyboards, calculators and other
Медији за снимање и снимљени (плоче, CD, касете, филмови и др.)	832	462	87	-	212	25	46	Recording and recorded media (records, CD, cassettes, movies, etc.)
Трајна добра за рекреацију и културу (камп-куће, приколице, чамци и др.)	98	-	-	-	98	-	-	Durable goods for recreation and culture (weekend cottages, caravans, boats and other)
Играчке; опрема за спорт, камповање, рекреацију и лов; оружје и муниција	9762	2985	10	-	6420	298	50	Toys; sports, camping, recreation and hunting equipment; arms and ammunition
Цвеће, саднице, семе и све врсте ђубрива	15719	2848	105	-	12175	35	555	Flowers, seedlings, seeds and all kinds of fertilizers
Кућни љубимци, храна, лекови и помоћна средства за њихову негу	5165	830	186	-	4121	5,9	22	Pets, food and medicines and supporting means for their care
Књиге, новине и писаћи материјал	17643	5249	1737	-	10145	321	190	Books, newspapers and stationery
Апарати и препарати за личну негу (фенови, креме, сапуни, шампони и друго)	25669	10316	393	12020	732	2072	136	Personal care apparatus and cosmetic preparations (hair dryers, creams, soaps, shampoos and other)
Остали предмети за личну употребу (накит, сатови, опрема за бебе и друго)	9948	1257	5,4	2428	5355	901	2,0	Other things for personal use (jewelry, watches, baby's equipment and other)
Друго	30389	9905	1571	1370	13470	2131	1943	Other

УНУТРАШЊА ТРГОВИНА

DOMESTIC TRADE

18.6. ЗАПОСЛЕНИ И ПРОМЕТ У ТРГОВИНИ НА ВЕЛИКО<sup>1)2)</sup>,  
2005-2009.EMPLOYEES AND TURNOVER IN WHOLESALE TRADE <sup>1)2)</sup>,  
2005-2009

	2005	2006	2007	2008	2009	
<b>Запослени / Employees</b>						
<b>Укупно</b>	<b>75582</b>	<b>73583</b>	<b>82939</b>	<b>64655</b>	<b>76117</b>	<b>Total</b>
Трговина на мало	5397	5119	3873	3312	1522	Retail trade
Трговина на велико <sup>3)</sup>	44481	46846	60891	42911	70028	Wholesale trade <sup>3)</sup>
Остале делатности	25704	21618	18175	18432	4567	Other activities
<b>Промет, мил. РСД<sup>4)</sup> / Turnover, mill. RSD <sup>4)</sup></b>						
<b>Укупно</b>	<b>776903</b>	<b>880049</b>	<b>1026739</b>	<b>1115203</b>	...	<b>Total</b>
Трговина на мало	51182	59864	48571	40990	...	Retail trade
Трговина на велико <sup>3)</sup>	451499	530267	752981	772920	...	Wholesale trade <sup>3)</sup>
Остале делатности	274222	289918	225187	301293	...	Other activities

<sup>1)</sup> Према претежној делатности правних лица која обављају трговину на велико.

<sup>2)</sup> Без података за Косово и Метохију.

<sup>3)</sup> Ради упоредивости с Класификацијом делатности, извршено је груписање равних лица из делатности спољне трговине у делатност трговине на велико.

<sup>4)</sup> У ценама 2002. године.

<sup>1)</sup> According to activity of legal entities that perform wholesale trade.

<sup>2)</sup> Kosovo and Metohia data not included.

<sup>3)</sup> For comparability with the Classification of Activities, the grouping of foreign trade activity to the wholesale trade activity organizations has been made.

<sup>4)</sup> At 2002 prices.

## 18.7. ТРГОВИНА НА ВЕЛИКО, 2005-2009.

## WHOLESALE TRADE, 2005-2009

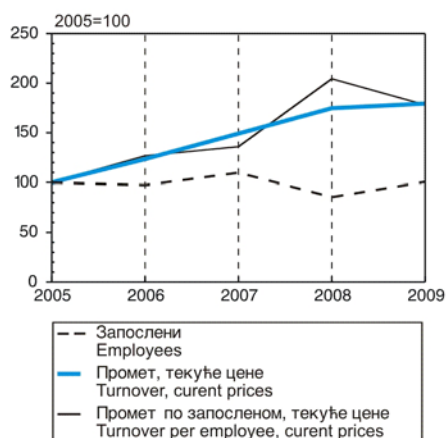
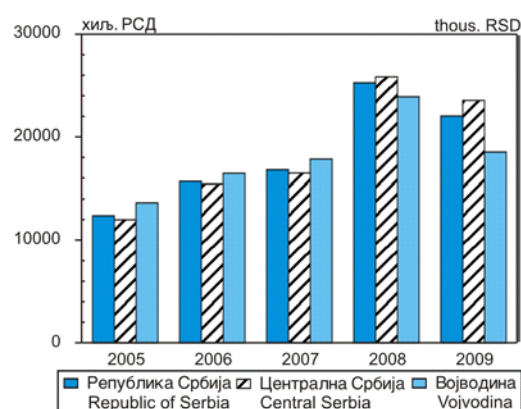
		Република Србија / Republic of Serbia				
		укупно Total	централна Србија Central Serbia	Војводина Vojvodina	Косово и Метохија Kosovo and Metohia	
<b>Запослени</b>	2005	75582	57843	17739	...	2005 <b>Employees</b>
	2006	73583	55686	17897	...	2006
	2007	82939	63702	19237	...	2007
	2008	64655	45131	19524	...	2008
	2009	76117	53132	22985	...	2009
<b>Промет, мил. РСД</b>	2005	934738	693110	241628	...	2005 <b>Turnover, mill. RSD</b>
	2006	1154136	859408	294728	...	2006
	2007	1393639	1050345	343294	...	2007
	2008	1633298	1166452	466846	...	2008
	2009	1676871	1250961	425910	...	2009
<b>Ланчани индекси промета у текућим ценама</b>	2005	129,4	126,9	137,4	...	2005 <b>Turnover chain indices at current prices</b>
	2006	123,5	124,0	122,0	...	2006
	2007	120,8	122,2	116,5	...	2007
	2008	117,2	111,1	136,0	...	2008
	2009	102,7	107,2	91,2	...	2009

18.8. СТРУКТУРА ПРОМЕТА У ТРГОВИНИ НА ВЕЛИКО,  
ПО КУПЦИМА, 2005-2009.TURNOVER STRUCTURE IN WHOLESALE TRADE  
BY PURCHASERS, 2005-2009

	2005	2006	2007	2008	2009	
<b>РЕПУБЛИКА СРБИЈА / REPUBLIC OF SERBIA</b>						
<b>Укупно</b>	<b>100,0</b>	<b>100,0</b>	<b>100,0</b>	<b>100,0</b>	<b>100,0</b>	<b>Total</b>
Продаја трговинским организацијама ради даље продаје	70,1	70,8	71,0	71,9	77,2	Sale to trade organizations for further distribution
Продаја другим организацијама ради прераде	13,9	13,3	13,0	12,1	7,8	Sale to other organizations for further processing
Продаја великим потрошачима за сопствену потрошњу <sup>1)</sup>	16,0	15,9	16,0	16,0	15,0	Sale to big consumers for own consumption <sup>1)</sup>
<b>Централна Србија / Central Serbia</b>						
<b>Свега</b>	<b>100,0</b>	<b>100,0</b>	<b>100,0</b>	<b>100,0</b>	<b>100,0</b>	<b>All</b>
Продаја трговинским организацијама ради даље продаје	71,9	71,0	71,7	74,1	77,2	Sale to trade organizations for further distribution
Продаја другим организацијама ради прераде	12,8	11,4	10,7	10,1	7,2	Sale to other organizations for further processing
Продаја великим потрошачима за сопствену потрошњу <sup>1)</sup>	15,3	17,6	17,6	15,8	15,6	Sale to big consumers for own consumption <sup>1)</sup>
<b>Војводина / Vojvodina</b>						
<b>Свега</b>	<b>100,0</b>	<b>100,0</b>	<b>100,0</b>	<b>100,0</b>	<b>100,0</b>	<b>All</b>
Продаја трговинским организацијама ради даље продаје	65,0	69,9	68,8	66,4	77,4	Sale to trade organizations for further distribution
Продаја другим организацијама ради прераде	16,8	19,1	20,1	17,1	9,5	Sale to other organizations for further processing
Продаја великим потрошачима за сопствену потрошњу <sup>1)</sup>	18,2	11,0	11,1	16,5	13,1	Sale to big consumers for own consumption <sup>1)</sup>
<b>Косово и Метохија / Kosovo and Metohia</b>						
<b>Свега</b>	<b>...</b>	<b>...</b>	<b>...</b>	<b>...</b>	<b>...</b>	<b>All</b>

<sup>1)</sup> Продаја организацијама из области здравствене, друштвене и социјалне заштите, војним установама и др.

<sup>1)</sup> Includes sale to health organizations, social care and social welfare organizations, military institutions and other.

Граф. 18.3. ИНДЕКСИ РАЗВОЈА ТРГОВИНЕ НА ВЕЛИКО,  
2005-2009.INDICES OF DEVELOPMENT  
OF WHOLESALE TRADE, 2005-2009Граф. 18.4. ПРОМЕТ У ТРГОВИНИ НА ВЕЛИКО-  
ПО ЗАПОСЛЕНОМTURNOVER IN WHOLESALE TRADE  
PER EMPLOYEE

## 18.9. ПРОМЕТ У ТРГОВИНИ НА ВЕЛИКО, ПО РОБНИМ ГРУПАМА И ТРГОВИНСКИМ ДЕЛАТНОСТИМА, 2009.

## TURNOVER IN WHOLESALE TRADE BY GROUPS OF GOODS AND TRADE ACTIVITIES IN 2009

млн. РСД

mill. RSD

	Укупно <i>Total</i>	Пољопривредне сировине и живе животиње <i>Agricultural raw materials and live animals</i>	Храна, пиће и дуван <i>Food, drinks and tobacco</i>	Предмети за домаћинство <i>Household textile, elec. machinery and other household equipment</i>	Репродукциони материјал, отпаци и остаци, осим пољопр. <i>Intermediate goods, scrap and waste, excl. agricultural</i>	Машине, уређаји и прибор <i>Machinery, equipment and supplies</i>	Продаја моторних возила, мотоцикала и њихових делова <i>Sale of motor vehicles, motorcycles and related parts</i>	Остала трговина на велико <i>Other wholesale trade</i>	
<b>Република Србија<sup>1)</sup></b>	<b>1676871</b>	<b>59535</b>	<b>287647</b>	<b>296904</b>	<b>450107</b>	<b>65903</b>	<b>90137</b>	<b>426639</b>	<b>Republic of Serbia<sup>1)</sup></b>
Пољопривредне сировине и живе животиње (семе, храна за животиње, цвеће, сирово кожа и др.)	167683	40801	9801	6667	28422	5128	13	76851	Agricultural raw materials and live animals (seeds, animal feeds, flowers, raw leather and other)
Прехрамбени производи	319280	8087	176344	12394	6406	-	378	115672	Food
Месо, риба и прерађевине, уља и масти	64644	1914	38237	1609	493	-	1,1	22390	Meat and fish preparations, oils and fats
Млеко, млечни производи и јаја	16809	2605	10385	40	4,2	-	-	3774	Milk, milk products and eggs
Воће и поврће	30806	750	23670	46	71	-	339	5929	Fruits and vegetables
Шећер, чоколада и слаткиши	61367	1195	37034	3856	1761	-	-	17522	Sugar, chocolate and sweets
Кафа, чајеви, какао и зачини	25240	115	15705	645	63	-	-	8712	Coffee, tea, cocoa and spices
Безалкохолна и алкохолна пића	76561	259	38901	2115	1077	-	0	34210	Non-alcoholic and alcoholic drinks
Остали производи за људску исхрану	43854	1250	12413	4082	2937	-	38	23134	Other products for human food
Дуван и цигарете	70875	248	53490	19	0,7	-	-	17117	Tobacco and cigarettes
Текстил, одећа, рубље и остала одевна галантерија	18309	73	1550	14606	2,8	-	1,7	2075	Textile, clothes, underwear and other clothing articles
Обућа и кожна галантерија	18440	92	486	16446	260	101	8,5	1046	Footwear and leather fancy goods
Намештај, теписи и подне облоге	12261	38	997	5283	1917	235	2,2	3787	Furniture, carpets and floor coverings
Ел. апарати за домаћинство и радио и ТВ уређаји	49313	-	3030	38923	603	257	0	6500	Household electrical apparatus, radio and TV sets
Порцулан и стакло	3370	7,8	466	761	898	22	-	1215	Porcelain and glass
Лакови, боје, зидни тапети и средства за чишћење у домаћинству	28509	29	5373	11248	4664	-	211	6983	Household varnishes, dyes, wallpapers and cleaners
Парфимеријски, козметички и тоалетни производи	48949	34	13907	26215	176	-	-	8618	Perfumes, cosmetics and toilet products
Фармацеутски производи	152165	304	4249	128946	10003	-	-	8664	Pharmaceutical products
Производи од папира (књиге, новине и папирна конфекција)	26733	21	1714	6658	2208	1652	28	14451	Paper products (books, newspapers and stationary)
Фотографски и оптички предмети; бицикли; музички инструменти; сатови; играчке и др.	4252	0	358	1187	-	273	-	2433	Photographic equipment and optical instruments; bicycles; music instruments; watches; toys and other
Чврста, течна и гасовита горива	215793	563	1432	858	208721	418	527	3275	Solid, liquid and gaseous fuels
Метални производи и руде	33841	659	28	1026	27167	32	-	4930	Metal products and ores
Дрво, грађевински материјал и санитарна опрема	89305	124	326	3059	47820	372	590	37014	Wood, building materials and sanitary installation
Метална роба, цеви и остала инсталациона опрема	65602	140	121	2663	45355	409	274	16640	Metal goods, pipes and other installation
Хемијски производи (у индустр. и пољопривреди)	85200	7661	1742	1597	49939	179	328	23754	Chemical products (in industry and agriculture)
Отпаци и остаци	13801	3,6	-	-	3020	-	16	10761	Scrap and waste
Машине, уређаји и прибор (алатни, пољопривредни, канцеларијски, грађевински; персонални рачунари и опрема и др.)	98920	184	2856	12619	6129	55232	2973	18926	Machinery, equipment and supplies (tools, agricultural, office, constructional; personal computers and equipment and other)
Моторна возила	45801	-	82	248	25	190	43232	2025	Motor vehicles
Делови и прибор за моторна возила	53378	4,0	452	1013	879	15	41200	9815	Motor vehicles' parts and accessories
Мотоцикли, делови и прибор за мотоцикле	2957	-	-	1098	7,9	45	265	1540	Motorcycles and related parts and accessories
Друго	38516	305	5450	3107	4336	1293	72	23954	Other
Посредовање	13618	157	3392	262	1148	51	17	8592	Mediation

<sup>1)</sup> Без података за Косово и Метохију.<sup>1)</sup> Kosovo and Metohia data not included.

18.10. ПРОДАЈА И ОТКУП ПРОИЗВОДА ПОЉОПРИВРЕДЕ,  
ШУМАРСТВА И РИБАРСТВА – ВРЕДНОСТ, 2009.SALE AND PURCHASE OF AGRICULTURAL, FORESTRY  
AND FISHING PRODUCTS – VALUE, 2009

млн. РСД

mill. RSD

	Република Србија / Republic of Serbia								
	продаја и откуп Sale and purchase				продаја Sale				
	укупно Total	централна Србија Central Serbia	Војводина Vojvodina	Косово и Метохија Kosovo and Metohia	укупно Total	централна Србија Central Serbia	Војводина Vojvodina	Косово и Метохија Kosovo and Metohia	
<b>Укупно</b>	<b>80942</b>	<b>26743</b>	<b>54199</b>	...	<b>39909</b>	<b>8195</b>	<b>31713</b>	...	<b>Total</b>
<b>Жито</b>	<b>16205</b>	<b>1581</b>	<b>14624</b>	...	<b>7421</b>	<b>630</b>	<b>6791</b>	...	<b>Cereals</b>
Пшеница и раж	8292	1150	7142	...	3168	382	2786	...	Wheat and rye
Јечам (без пиварског)	321	69,9	251	...	224	51	173	...	Barley (excl. brewery barley)
Јечам (пиварски)	272	0,6	271	...	151	-	151	...	Barley (brewery)
Овас	3,9	0,7	3,1	...	0,5	0,1	0,4	...	Oats
Кукуруз у зрну	7238	301	6936	...	3864	191	3673	...	Maize, grains
Остало жито	77,8	58,0	19,8	...	12,7	5,5	7,2	...	Other cereals
<b>Индустријско биље</b>	<b>13725</b>	<b>1144</b>	<b>12582</b>	...	<b>6319</b>	<b>452</b>	<b>5866</b>	...	<b>Industrial crops</b>
Шећерна репа	6351	397	5955	...	2840	143	2697	...	Sugar beet
Сунцокрет	2501	223	2278	...	974	108	866	...	Sunflower
Соја	2939	129	2810	...	1786	116	1669	...	Soybean
Дуван (суви лист)	1121	282	840	...	-	-	-	...	Tobacco (dried leaf)
Хмељ	0,2	-	0,2	...	0,2	-	0,2	...	Hops
Остало индустријско биље	812	113	699	...	719	85,0	634	...	Other industrial crops
<b>Поврће</b>	<b>1858</b>	<b>481</b>	<b>1377</b>	...	<b>1075</b>	<b>37,9</b>	<b>1037</b>	...	<b>Vegetables</b>
Кромпир	436	126	310	...	306	34,3	271	...	Potatoes
Пасуљ	4,3	1,1	3,2	...	0,1	0,1	-	...	Beans
Црни лук (главице)	130	50,0	79,9	...	52,9	0,2	52,7	...	Onions (heads)
Купус (главице)	49	35,5	14,0	...	7,6	0,7	6,8	...	Cabbage (heads)
Парадајз	105	26,2	79,0	...	75,8	0,5	75,3	...	Tomatoes
Свежа паприка	329	107	222	...	20,4	0,2	20,2	...	Peppers, fresh
Остало поврће	804	134	669	...	613	2,0	611	...	Other vegetables
<b>Семе</b>	<b>8165</b>	<b>2043</b>	<b>6122</b>	...	<b>8152</b>	<b>2041</b>	<b>6111</b>	...	<b>Seeds</b>
Пшеница за семе	1060	120	940	...	1060	120	940	...	Wheat for seeds
Кукуруз за семе	5535	1814	3721	...	5535	1814	3721	...	Maize for seeds
Семе индустријског биља	1189	35,7	1153	...	1179	35,7	1144	...	Seeds of industrial crops
Остало семе	381	74,3	308	...	377	71,2	306	...	Other seeds
<b>Воће и грожђе</b>	<b>6191</b>	<b>5520</b>	<b>671</b>	...	<b>732</b>	<b>115</b>	<b>617</b>	...	<b>Fruit and grapes</b>
Свеже шљиве	210	194	16,4	...	9,0	0,2	8,8	...	Plums, fresh
Јабуре за јело	632	262	370	...	375	29,1	346	...	Apples, edible
Крушке	99	74,0	25,1	...	23,8	1,4	22,4	...	Pears
Вишње	515	488	26,3	...	63,6	40,4	23,2	...	Sour-cherries
Малине	3871	3871	-	...	5,5	5,5	-	...	Raspberries
Остало воће	653	447	206	...	197	7,5	190	...	Other fruit
Грожђе за јело	32	18,8	13,7	...	13,5	-	13,5	...	Grapes, edible
Грожђе за прераду	179	166	12,7	...	43,8	31,0	12,7	...	Grapes for processing
<b>Прерађевине воћа и грожђа<sup>1)</sup></b>	<b>16,0</b>	<b>14,5</b>	<b>1,5</b>	...	<b>1,5</b>	<b>0,0</b>	<b>1,5</b>	...	<b>Fruit and grapes prepara- tions<sup>2)</sup></b>
Вино	0,9	0,9	-	...	-	-	-	...	Wine
Мека ракија	2,1	2,1	-	...	-	-	-	...	Brandy, mild
Љута ракија	12,9	11,4	1,5	...	1,5	0,0	1,5	...	Brandy, strong
Суве шљиве	-	-	-	...	-	-	-	...	Plums, dried

<sup>1)</sup> Домаћа прерада.<sup>1)</sup> Domestic processing.

**18.10. ПРОДАЈА И ОТКУП ПРОИЗВОДА ПОЉОПРИВРЕДЕ,  
ШУМАРСТВА И РИБАРСТВА – ВРЕДНОСТ,  
2009. (наставак)**
**SALE AND PURCHASE OF AGRICULTURAL,  
FORESTRY AND FISHING PRODUCTS – VALUE,  
2009 (continued)**

мил. РСД

mill. RSD

	Република Србија / Republic of Serbia								
	продаја и откуп Sale and purchase				продаја Sale				
	укупно Total	централна Србија Central Serbia	Војводина Vojvodina	Косово и Метохија Kosovo and Metohia	укупно Total	централна Србија Central Serbia	Војводина Vojvodina	Косово и Метохија Kosovo and Metohia	
<b>Стока</b>	<b>14771</b>	<b>5358</b>	<b>9413</b>	...	<b>9413</b>	<b>2244</b>	<b>7169</b>	...	<b>Livestock</b>
Говеда и јунад за клање	3344	1859	1484	...	1036	518	517	...	Cattle and heifers for slaughter
Телад за клање	128	113	15,4	...	19,3	11,1	8,2	...	Calves for slaughter
Меснате свиње	9425	2322	7103	...	7641	1604	6036	...	Pigs, meaty
Масне и полумасне свиње	632	295	337	...	329	19,4	310	...	Pigs fat and semi-fat
Овце и шилјежад	23,5	3,0	20,5	...	6,4	1,2	5,3	...	Sheep and yearlings
Јагњад до 6 месеци	113	59,4	53,2	...	20,7	4,6	16,1	...	Lambs under 6 months
Остала стока	1105	707	399	...	361	84,9	276	...	Other livestock
<b>Живина и јаја</b>	<b>2725</b>	<b>865</b>	<b>1859</b>	...	<b>2254</b>	<b>471</b>	<b>1783</b>	...	<b>Poultry and eggs</b>
Живина	1783	602	1182	...	1315	207	1108	...	Poultry
Јаја	279	133	146	...	277	133	144	...	Eggs
Јаја за насад	129	35	93,9	...	129	34,9	93,9	...	Brooding eggs
Једнодневни пилићи	533	96	438	...	533	95,8	438	...	Chickens, one-day
<b>Млеко и млечни производи</b>	<b>15707</b>	<b>9191</b>	<b>6516</b>	...	<b>3393</b>	<b>2048</b>	<b>1345</b>	...	<b>Milk and dairy products</b>
Свеже млеко	15655	9139	6515	...	3393	2047	1345	...	Milk, fresh
Млечни производи <sup>1)</sup>	52,0	51	0,8	...	0,3	0,0	-	...	Dairy products <sup>1)</sup>
<b>Кожа и вуна</b>	<b>41,3</b>	<b>36,6</b>	<b>4,6</b>	...	<b>8,2</b>	<b>3,7</b>	<b>4,6</b>	...	<b>Hides and wool</b>
Сирова говеђа и телећа кожа	29,1	24,6	4,5	...	8,1	3,6	4,5	...	Cattle hide and calfskin, raw
Сирова свињска кожа	0,3	0,3	-	...	0,0	0,1	-	...	Pigskin, raw
Сува овчија и јагњећа кожа	0,0	-	0,0	...	0,0	-	0,0	...	Sheepskin and lambskin, dried
Остале врсте коже	1,5	1,4	-	...	-	-	-	...	Other type of skins
Вуна	10,4	10,3	0,1	...	0,1	-	0,1	...	Wool
<b>Дрво</b>	<b>2,8</b>	<b>2,8</b>	-	...	-	-	-	...	<b>Wood</b>
Огривно и целулозно дрво	2,8	2,8	-	...	-	-	-	...	Firewood and cellulose wood
Техничко дрво	0,0	0,0	-	...	-	-	-	...	Technical wood
<b>Риба</b>	<b>879</b>	<b>66,1</b>	<b>813</b>	...	<b>879</b>	<b>66,1</b>	<b>813</b>	...	<b>Fish</b>
Шаран	739	1,1	738	...	739	1,1	738	...	Carp
Остала слатководна риба	141	65,0	75,7	...	141	65,0	75,7	...	Other freshwater fish
<b>Остали производи пољопривреде и шумарства</b>	<b>656</b>	<b>441</b>	<b>215</b>	...	<b>261</b>	<b>97,4</b>	<b>174</b>	...	<b>Other products of Agriculture and Forestry</b>

<sup>1)</sup> Домаћа прерада.<sup>1)</sup> Domestic processing.

18.11. ПРОДАЈА И ОТКУП ПРОИЗВОДА ПОЉОПРИВРЕДЕ,  
ШУМАРСТВА И РИБАРСТВА – КОЛИЧИНЕ, 2009.SALE AND PURCHASE OF AGRICULTURAL,  
FORESTRY AND FISHING PRODUCTS – QUANTITIES, 2009

t	Република Србија / Republic of Serbia								t
	продаја и откуп Sale and purchase				продаја Sale				
	укупно Total	централна Србија Central Serbia	Војводина Vojvodina	Косово и Метохија Kosovo and Metohia	укупно Total	централна Србија Central Serbia	Војводина Vojvodina	Косово и Метохија Kosovo and Metohia	
<b>Жито</b>									<b>Cereals</b>
Пшеница и раж, хиљ. t	827	115	712	...	304	36,9	267	...	Wheat, rye, thousands of tons
Јечам (без пиварског)	34462	7743	26719	...	22845	5499	17346	...	Barley (excl. brewery barley)
Јечам (пиварски)	28342	80	28262	...	15693	-	15693	...	Barley (brewery)
Овас	358	56	302	...	38	14	24	...	Oats
Кукуруз у зрну, хиљ. t	818	33,1	785	...	440	20,5	419	...	Maize, grains, thousands of tons
Остало жито	8807	6718	2089	...	1311	565	746	...	Other cereals
<b>Индустријско биље</b>									<b>Industrial crops</b>
Шећерна репа, хиљ. t	2386	152	2234	...	1042	52,0	990	...	Sugar beet, thousands of tons
Сунцокрет, хиљ. t	155	14,1	141	...	55,7	6,8	48,9	...	Sunflower, thousands of tons
Соја	113365	4721	108644	...	68285	4189	64096	...	Soybean
Дуван (суви лист)	6464	1780	4684	...	-	-	-	...	Tobacco (dried leaf)
Хмељ	0,1	-	0,1	...	0,1	-	0,1	...	Hops
Остало индустријско биље	32855	4635	28221	...	28684	3374	25309	...	Other industrial crops
<b>Поврће</b>									<b>Vegetables</b>
Кромпир	33638	8386	25251	...	24999	2312	22687	...	Potatoes
Пасуљ	41,0	8,0	33,1	...	0,4	0,4	-	...	Beans
Црни лук	8484	3016	5469	...	3606	6,9	3599	...	Onions
Кулус	3859	2707	1152	...	603	46,5	556	...	Cabbage
Парадајз	3647	773	2874	...	2690	15,6	2675	...	Tomatoes
Свежа паприка	12408	3345	9063	...	820	4,2	816	...	Peppers, fresh
Остало поврће	46547	5328	41218	...	37809	14,0	37794	...	Other vegetables
<b>Семе</b>									<b>Seeds</b>
Пшеница за семе	73200	7029	66171	...	73200	7029	66171	...	Seed wheat
Кукуруз за семе	30685	7251	23434	...	30685	7251	23434	...	Maize for sowing
Семе индустријског биља	19184	313	18872	...	19028	313	18715	...	Industrial crops' seeds
Остало семе	14455	2215	12240	...	14422	2197	12225	...	Other seeds
<b>Воће и грожђе</b>									<b>Fruit and grapes</b>
Свеже шљиве	16189	15241	948	...	657	15,9	641	...	Plums, fresh
Јабуре за јело	21781	8907	12874	...	13147	1208	11939	...	Apples, edible
Крушке	2894	2193	701	...	664	48,6	615	...	Pears
Вишње	25522	24271	1251	...	2324	1206	1118	...	Sour-cherries
Малине	34360	34360	-	...	55,0	55,0	-	...	Raspberries
Остало воће	39897	24709	15188	...	13482	338	13143	...	Other fruit
Грожђе за јело	727	478	249	...	246	-	246	...	Grapes, edible
Грожђе за прераду	8892	8391	501	...	1440	938	501	...	Grapes for processing
<b>Прерађевине воћа и грожђа<sup>1)</sup></b>									<b>Fruit and grapes prepara- tions<sup>1)</sup></b>
Вино, хиљ. ℓ	15,5	15,5	-	...	-	-	-	...	Wine, thousand of liters
Мека ракија, хиљ. ℓ	53,0	53,0	-	...	-	-	-	...	Brandy, mild, thousand of liters
Љута ракија, хиљ. ℓ	161	157	4,1	...	4,1	0,0	4,1	...	Brandy, strong, thousands liters

<sup>1)</sup> Домаћа прерада.<sup>1)</sup> Domestic processing.

**18.11. ПРОДАЈА И ОТКУП ПРОИЗВОДА ПОЉОПРИВРЕДЕ,  
ШУМАРСТВА И РИБАРСТВА – КОЛИЧИНЕ, 2009.  
(наставак)**
**SALE AND PURCHASE OF AGRICULTURAL,  
FORESTRY AND FISHING PRODUCTS – QUANTITIES, 2009  
(continued)**

t

t

	Република Србија / Republic of Serbia								
	продаја и откуп Sale and purchase				продаја Sale				
	укупно Total	централна Србија Central Serbia	Војводина Vojvodina	Косово и Метохија Kosovo and Metohia	укупно Total	централна Србија Central Serbia	Војводина Vojvodina	Косово и Метохија Kosovo and Metohia	
<b>Стока</b>	<b>Livestock</b>								
Говеда и јунад за клање	22727	12143	10583	...	7161	3339	3822	...	Cattle and heifers for slaughter
Телад за клање	565	496	69,7	...	97,2	53,0	44,2	...	Calves for slaughter
Меснате свиње	66962	16530	50432	...	54048	11198	42850	...	Meat pigs
Масне и полумасне свиње	5063	2176	2887	...	2794	153	2641	...	Fat and semi-fat pigs
Овце и шилежад	253	23,8	229	...	61,3	8,7	52,7	...	Sheep and yearlings
Јагњад до 6 месеци	598	304	295	...	110	21,7	87,9	...	Lambs under 6 months
Остала стока	5536	3280	2258	...	2481	825	1657	...	Other livestock
<b>Живина и јаја</b>	<b>Poultry and eggs</b>								
Живина	19752	7242	12510	...	14045	2469	11576	...	Poultry
Јаја, хиљ. ком.	41259	19035	22224	...	41008	18998	22010	...	Eggs, thousand of units
Јаја за насад, хиљ. ком.	8200	1956	6243	...	8200	1956	6243	...	Brooding eggs, thousand units
Једнодневни пилићи, хиљ. ком.	16671	2987	13684	...	16671	2987	13684	...	Chickens, one-day, thousand of units
<b>Млеко и млечни производи</b>	<b>Milk and dairy products</b>								
Свеже млеко, мил. ℓ	723	422	301	...	134	79,3	54,6	...	Milk, fresh, mill. liters
Млечни производи <sup>1)</sup>	261	257	4,4	...	1,5	1,5	-	...	Dairy products <sup>1)</sup>
<b>Кожа и вуна</b>	<b>Hides and wool</b>								
Сирова говеђа и телећа кожа	425	306	119	...	168	50,4	118	...	Cattle hide and calfskin, raw
Сирова свињска кожа	30,5	30,5	-	...	4,2	4,2	-	...	Pigskin, raw
Сува овчија и јагњећа кожа	0,4	-	0,4	...	0,3	-	0,3	...	Sheepskin and lambskin, dried
Вуна	273	268	5,4	...	5,4	-	5,4	...	Wool
<b>Дрво</b>	<b>Wood</b>								
Огривно и целулозно дрво, хиљ. м <sup>3</sup>	0,9	0,9	-	...	-	-	-	...	Firewood and wood pulp, thousands m <sup>3</sup>
Техничко дрво, хиљ. м <sup>3</sup>	0,0	0,0	-	...	-	-	-	...	Technical wood, thousands m <sup>3</sup>
<b>Риба</b>	<b>Fish</b>								
Шаран	3384	4,8	3379	...	3384	4,8	3379	...	Carp
Остала слатководна риба	877	292	585	...	877	292	585	...	Other freshwater fish

<sup>1)</sup> Домаћа прерада.<sup>1)</sup> Domestic processing.



18.12. ПРОДАЈА ПОЉОПРИВРЕДНИХ ПРОИЗВОДА  
НА ПИЈАЦАМА, 2009.SALE OF AGRICULTURAL PRODUCTS  
AT MARKET PLACES, 2009

	Република Србија / Republic of Serbia								
	вредност, мил. РСД Value, mill. RSD				количина, t Quantity, t				
	укупно Total	централна Србија Central Serbia	Војводина Vojvodina	Косово и Метохија Kosovo and Metohia	укупно Total	централна Србија Central Serbia	Војводина Vojvodina	Косово и Метохија Kosovo and Metohia	
<b>Укупно</b>	<b>22083</b>	<b>18127</b>	<b>3956</b>	...	-	-	-	...	<b>Total</b>
<b>Жито и производи од жита</b>	<b>393</b>	<b>361</b>	<b>32</b>	...	-	-	-	...	<b>Cereals and cereal products</b>
Пшеница и раж	41	37	4	...	2510	2204	306	...	Wheat and rye
Јечам	9	7	2	...	596	417	178	...	Barley
Овас	5	4	2	...	294	190	104	...	Oats
Кукуруз у зрну	128	109	19	...	9377	7693	1684	...	Maize, grains
Пиринач (ољуштен)	97	96	2	...	748	730	18	...	Rice (husked)
Остало жито	39	6	3	...	161	84	78	...	Other cereals
Кукурузно брашно	70	70	0,0	...	1192	1192	0	...	Flour, maize
Остале врсте брашна	3	33	0,1	...	743	741	3	...	Other kinds of flour
<b>Поврће</b>	<b>6399</b>	<b>5219</b>	<b>1180</b>	...	-	-	-	...	<b>Vegetables</b>
Кромпир	918	741	177	...	29138	22060	7078	...	Potatoes
Пасуљ	673	590	83	...	3595	3123	472	...	Beans
Боранија	81	65	17	...	975	769	206	...	String beans
Црни лук	412	340	72	...	10571	8279	2291	...	Onions
Грашак (махуне)	40	30	10	...	408	304	104	...	Peas (pods)
Мрква	416	311	105	...	7347	5515	1832	...	Carrots
Купус (свеж)	364	286	78	...	15424	11827	3597	...	Cabbage (fresh)
Карфиол	143	94	49	...	1730	1172	558	...	Cauliflower
Парадајз	811	682	129	...	13921	11852	2069	...	Tomatoes
Паприка (свежа)	723	615	109	...	12699	10895	1804	...	Peppers (fresh)
Спанаћ	173	145	28	...	1748	1465	283	...	Spinach
Зелена салата	231	180	51	...	1650	1239	411	...	Lettuce
Краставци	440	358	82	...	8352	7035	1317	...	Cucumbers
Лубенице и диње	203	164	39	...	9312	7645	1666	...	Water melons and melons
Остало поврће	772	620	152	...	9538	7793	1744	...	Other vegetable
<b>Воће и грочђе</b>	<b>4876</b>	<b>3868</b>	<b>1008</b>	...	-	-	-	...	<b>Fruit and grapes</b>
Јабуре	904	638	266	...	18817	13531	5286	...	Apples
Крушке	190	140	51	...	2305	1782	523	...	Pears
Свеже шљиве	86	59	27	...	2236	1522	715	...	Plums, fresh
Трешње	108	95	13	...	703	608	95	...	Cherries
Вишње	42	30	12	...	630	468	161	...	Sour-cherries
Кајсије	91	72	19	...	1167	873	293	...	Apricots
Брескве	217	163	55	...	4199	3046	1153	...	Peaches
Јагоде	220	172	48	...	1530	1189	341	...	Strawberries
Малине	70	54	16	...	322	255	67	...	Raspberries
Ораси у љусци	70	65	5	...	386	360	25	...	Walnuts, in shell
Ораси без љуске	1157	1047	110	...	2563	2318	246	...	Walnuts, shelled
Остало воће	1445	1117	328	...	12647	9565	3083	...	Other fruits
Грочђе	276	217	59	...	3427	2714	712	...	Grapes
<b>Живина и јаја</b>	<b>3526</b>	<b>2736</b>	<b>790</b>	...	-	-	-	...	<b>Poultry and eggs</b>
Живина (жива мера)	80	74	6	...	482	443	38	...	Poultry - live
Живина (заклана)	1397	905	492	...	5990	3816	2174	...	Poultry - slaughtered
Јаја, хиљ. ком.	2050	1757	293	...	203375	172343	31032	...	Eggs, thous. of units
<b>Млеко и млечни производи</b>	<b>3813</b>	<b>3317</b>	<b>496</b>	...	-	-	-	...	<b>Milk and dairy products</b>
Свеже млеко, хиљ. ℓ	37	28	9	...	832	619	212	...	Milk, fresh, thousand liters
Маслац (бутер)	13	4	9	...	31	9	22	...	Butter
Кајмак	1073	995	77	...	2233	2081	152	...	Cream
Сир (свих врста)	2665	2288	378	...	10570	9269	1302	...	Cheese (all kinds)
Милерам	22	1	21	...	62	1	61	...	Sour cream
Остали млечни производи	3	1	1	...	17	6	11	...	Other dairy products
<b>Остали производи</b>	<b>3075</b>	<b>2626</b>	<b>449</b>	...	-	-	-	...	<b>Other products</b>

## УГОСТИТЕЉСТВО

Укупан промет угоститељства у Републици Србији у 2008. години, у текућим ценама, износио је 53 384 мил. динара и био је за 10,6% већи него претходне године, док је промет изражен у сталним ценама био већи за 1,1%.

Број седишта за столовима у 2008. години бележи незнатан пад од 0,6% у односу на претходну годину, док број лежаја бележи раст од 3,1%.

Структура промета по врстама објеката у 2008. години слична је оној у претходној години тако да се у хотелима реализује 37,2%, у ресторанима 15,2%, у кафанама 8,5%, баровима 8,2% итд.

Структура промета у угоститељству 2008. године, посматрано по врстама обављених услуга, показује да је највеће учешће хране, 36,0%, затим остварених ноћења (23,2%), следи потрошња пива (7,7%) и потрошња осталих безалкохолних пића (6,25%) итд.

## Извори и методи прикупљања података

Подаци о мрежи, запосленима и промету у угоститељству прикупљени су редовним тромесечним и годишњим извештајима о пословању правних лица и делова правних лица која се баве угоститељском делатношћу. Подаци о предузетницима која се баве угоститељском делатношћу прикупљају се редовним годишњим извештајем угоститељства за предузетнике, методом узорка.

## Обухватност

У свим табелама, по правилу, обезбеђена је потпуна обухватност. Угоститељски објекти затвореног типа у пословним субјектима и другим организацијама нису обухваћени. Статистичким истраживањима угоститељства обухваћени су сви пословни субјекти који су регистровани у оквиру сектора Ж Класификације делатности, као и они који су регистровани у оквиру других сектора, а баве се угоститељском делатношћу.

Од јануара 2000. године статистички подаци о угоститељским објектима прикупљени су по методологији која је усклађена с прописима у овој области, пре свега са Законом о туризму као и са Препорукама за статистику туризма Светске туристичке организације.

Због разлика у методологији, обухвату и разврставању организација, подаци о броју запослених у овом поглављу разликују се од одговарајућих података у поглављу о запослености.

## CATERING TRADE

Total catering trades turnover in to the Republic of Serbia in 2008 at current prices amounted to 53 384 mil. RSD and was higher by 10.6% than in the previous year, while turnover expressed in constant prices was higher by 1.1%.

Number of seats at the tables, in 2008 recorded a slight decrease of 0.6% compared to the previous year, while the number of beds registered a growth of 3.1%.

Structure of turnover by types of facilities in 2008 was similar to the previous year, so 37.2% is implemented in hotels and restaurants 15.2%, 8.5% in pubs, 8.2% in bars, etc.

The turnover structure in catering trades in 2008, observed by type of services performed, shows that there is the largest share of food 36.0%, then stays (23.2%), followed by consumption of beer (7.7%) and consumption of other non-alcoholic beverages (6.25%) etc.

## Sources and methods of data collection

Network, employees and turnover data in catering trades have been taken over from quarterly and from annual reports on operations of legal entities and parts of legal entities dealing with catering trades. Data on entrepreneurs that deal with catering trades are obtained by regular report of catering trades for entrepreneurs, by sample method.

## Coverage

Generally, the full coverage in all tables has been provided. Catering facilities of the closed type in enterprises and other organizations are not included. All business subjects that are registered in the scope of the section H of the Classification of Activities, as well as these, that are registered in the scope of other sectors, but which deal with catering activity, are included in statistical surveys on catering trades.

Since January 2000, catering facilities' statistical data have been collected according to the methodology harmonized with the legislative, primarily with the Tourism Act, as well as with the Tourism Statistics' recommendations of the World Tourism Organization.

Due to differences in methodology, coverage, and classification of organizations, data on number of employees in this chapter are not harmonized with the corresponding data shown in the employment chapter.

**Дефиниције**

*Угоститељска пословна јединица* јесте угоститељски објекат који у пословном, грађевинском и функционалном погледу чини заокружену целину, или у оквиру шире грађевинске целине има издвојен простор и пословну функционалност потребну за обављање угоститељске делатности. Као пословне јединице исказују се и приватне угоститељске радње. Према врсти угоститељских услуга које претежно пружају и техничким могућностима и начину услуживања, угоститељске јединице разврставају се у хотеле, мотеле, ресторане, кафане, бифее и др. Број пословних јединица даје се закључно са стањем 31. августа.

*Промет у угоститељству* представља књиговодствено обрачунату вредност извршених угоститељских услуга (смештај, храна, пиће) и других услуга које се уобичајено обављају у угоститељству (превоз гостију и пртљага, услужне занатске делатности, продаја дувана, предмета за успомену, новина и др.). У вредност извршених услуга укључен је ПДВ.

Ради упоредивости (код дужих временских серија), вредност промета угоститељства исказана је у ценама и динарима 1994. године. Као дефлатори за добијање ланчаних индекса у сталним ценама – за ниво територија, коришћени су одговарајући индекси цена за Републику Србију. Израчунатим индексима текуће вредности екстраполиране су по територијама (од 1994. године).

Под појмом *запослени* обухваћена су сва лица која раде на пословима угоститељске делатности (у пословним јединицама и у предузећу, на пословима од заједничког интереса), према стању на дан 31. августа. Број запослених у приватном сектору не обухвата власнике приватних угоститељских предузећа и радње.

**Методолошки материјали**

Детаљнија објашњења могу се наћи у едицији СЗС *Методолошки материјали*, у свескама бр. 289 и 389 и у Радном документу СЗС, у свесци бр. 22 (Београд, 1994).

**Definitions**

A *catering business unit* is catering facility which forms a rounded entirety in the business, construction and functional sense, or within a bigger construction entirety, has a separate space and necessary business requirements to perform a catering activity. Private catering shops, as business units, are also shown. Catering business units are classified into hotels, motels, restaurants, cafes, bufets, etc. depending on the kind of prevalent catering services, service mode and technical possibilities. The business units' number is shown with the state on August, 31<sup>st</sup>.

*Turnover in catering trades* is, in terms of book-keeping, a computed value of rendered catering services (accommodation, food and drinks) as well as of other services usually rendered in catering trades (passengers and luggage transport, craftsman service, tobacco sale, souvenirs, newspapers, etc.). The rendered services value also includes VAT.

For comparison (in case of longer time series), catering trades' turnover value is shown in prices and RSD in 1994. To obtain constant prices chain indices at the area level, corresponding price indices for the Republic of Serbia have been used as deflators. According to areas from 1994, current values, by calculated indices, have been extrapolated.

*Employees* represent all persons engaged in catering activities, (common interest affairs in business units and enterprises) on August, 31<sup>st</sup>. Employees' number in the private sector does not include private catering enterprises and shops owners.

**Methodological papers**

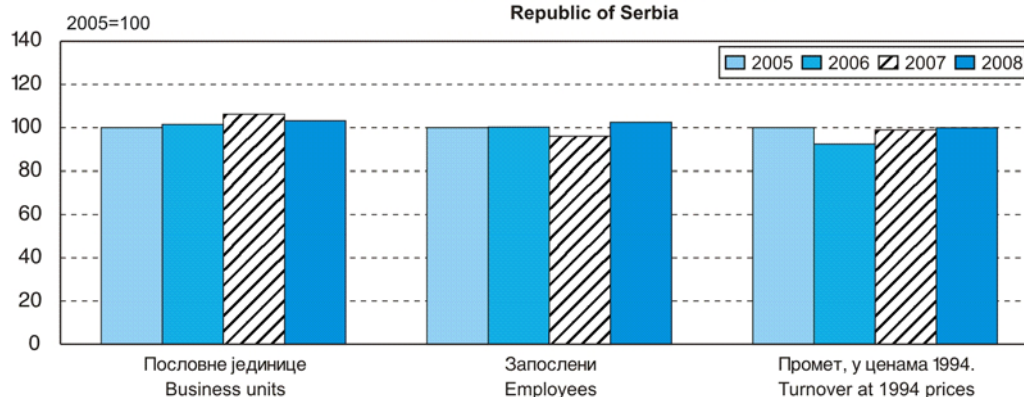
More information can be found in Methodological papers, No. 289 and 389, and in the Working Paper of the Federal Statistical Office No. 22 (Belgrade 1994).

19.1. ОПШТИ ПРЕГЛЕД РАЗВОЈА УГОСТИТЕЉСТВА,  
2005-2008.<sup>1)</sup>SUMMARY OF CATERING TRADES' DEVELOPMENT,  
2005-2008<sup>1)</sup>

	2005	2006	2007	2008	
Пословне јединице	16322	16571	17328	16846	Business units
Запослени	61707	61850	59233	63236	Employees
Седишта за столовима	774429	835556	812939	808113	Seats at tables
Лежаји	86731	88598	112708	116182	Beds
Промет, хиљ. РСД <sup>2)</sup>	824429	761798	814949	823834	Turnover, thous. RSD <sup>2)</sup>

Индекси, 2005 = 100 / Indices, 2005 = 100

	2005	2006	2007	2008	
Пословне јединице	100	101,5	106,2	103,2	Business units
Запослени	100	100,2	96,0	102,5	Employees
Седишта за столовима	100	107,9	105,0	104,3	Seats at tables
Лежаји	100	102,2	130,0	134,0	Beds
Промет	100	92,4	98,9	99,9	Turnover

<sup>1)</sup> Без података за Косово и Метохију.<sup>1)</sup> Kosovo and Metohia data not included.<sup>2)</sup> У ценама и динарима 1994. године.<sup>2)</sup> In prices and RSD in 1994.Граф. 19.1. ИНДЕКСИ РАЗВОЈА УГОСТИТЕЉСТВА  
Република СрбијаINDICES OF CATERING DEVELOPMENT  
Republic of Serbia

## 19.2. УГОСТИТЕЉСТВО, 2005-2008.

## CATERING TRADES, 2005-2008

		Република Србија / Republic of Serbia					
		укупно Total	централна Србија Central Serbia	Војводина Vojvodina	Косово и Метохија Kosovo and Metohia		
Пословне јединице	2005	16322	12074	4248	...	2005	Business units
	2006	16571	12312	4259	...	2006	
	2007	17328	13513	3815	...	2007	
	2008	16846	13137	3709	...	2008	
Запослени	2005	61707	47655	14052	...	2005	Employees
	2006	61850	47821	14029	...	2006	
	2007	59233	46097	13136	...	2007	
	2008	63236	51304	11932	...	2008	
Промет, хиљ. РСД <sup>1)</sup>	2005	824429	693941	130488	...	2005	Turnover, thous. RSD <sup>1)</sup>
	2006	763665	633653	130012	...	2006	
	2007	814949	673385	141564	...	2007	
	2008	823834	677263	146571	...	2008	
Ланчани индекси промета у сталним ценама <sup>2)</sup>	2005	98,3	97,7	102,2	...	2005	Turnover chain indices at constant prices <sup>2)</sup>
	2006	92,6	91,1	100,2	...	2006	
	2007	106,7	106,3	109,2	...	2007	
	2008	101,1	101,3	100,4	...	2008	

<sup>1)</sup> У ценама и динарима 1994. године.<sup>1)</sup> In prices and RSD in 1994.<sup>2)</sup> Обрачун је изведен дефлацијом промета у текућим ценама одговарајућим индексом цена угоститељских услуга.<sup>2)</sup> Calculation made by turnover deflation at current prices by catering trades' services price index.

19.3. ПОСЛОВНЕ ЈЕДИНИЦЕ, ЗАПОСЛЕНИ И ПРОМЕТ У  
УГОСТИТЕЉСТВУ, 2007. И 2008.BUSINESS UNITS, EMPLOYEES AND TURNOVER IN  
CATERING TRADES, 2007 AND 2008

	Пословне јединице <i>Business units</i>		Запослени <i>Employees</i>		Промет, мил. РСД <i>Turnover, mill. RSD</i>		
	2007	2008	2007	2008	2007	2008	
<b>РЕПУБЛИКА СРБИЈА / REPUBLIC OF SERBIA</b>							
<b>Укупно</b>	<b>17328</b>	<b>16846</b>	<b>59233</b>	<b>63236</b>	<b>48271</b>	<b>53384</b>	<b>Total</b>
Правна лица	1036	1025	23752	25757	29910	33694	Legal entites
Предузетници	16292	15821	35481	37479	18361	19690	Entrepreneurs
<b>Централна Србија / Central Serbia</b>							
<b>Свега</b>	<b>13513</b>	<b>13137</b>	<b>46097</b>	<b>51304</b>	<b>39886</b>	<b>43886</b>	<b>All</b>
Правна лица	841	857	19969	22421	26032	29189	Legal entites
Предузетници	12672	12280	26128	28883	13854	14697	Entrepreneurs
<b>Војводина / Vojvodina</b>							
<b>Свега</b>	<b>3815</b>	<b>3709</b>	<b>13136</b>	<b>11932</b>	<b>8385</b>	<b>9498</b>	<b>All</b>
Правна лица	195	168	3783	3336	3877	4504	Legal entites
Предузетници	3620	3541	9353	8596	4508	4994	Entrepreneurs
<b>Косово и Метохија / Kosovo and Metohia</b>							
<b>Свега</b>	...	...	...	...	...	...	<b>All</b>

## 19.4. ПРОМЕТ У УГОСТИТЕЉСТВУ, 2007. И 2008.

## TURNOVER IN CATERING TRADES, 2007 AND 2008

	Република Србија / Republic of Serbia								
	укупно <i>Total</i>		централна Србија <i>Central Serbia</i>		Војводина <i>Vojvodina</i>		Косово и Метохија <i>Kosovo and Metohia</i>		
	2007	2008	2007	2008	2007	2008	2007	2008	
<b>Промет, по врстама објеката, мил. РСД / Turnover by types of establishments, mill. RSD</b>									
<b>Укупно</b>	<b>48271</b>	<b>53384</b>	<b>39886</b>	<b>43886</b>	<b>8385</b>	<b>9498</b>	...	...	<b>Total</b>
Хотели	19669	19844	16746	17364	2923	2480	...	...	Hotels
Пансиони	459	394	228	346	231	48	...	...	Boardinghouses
Мотели	1511	2141	1208	1714	303	427	...	...	Motels
Преноћишта	1239	1493	1097	1245	142	248	...	...	Overnight stays
Туристичка насеља	124	124	99	106	25	18	...	...	Tourist settlements
Бањска и климатска лечилишта	2491	3228	2363	3027	128	201	...	...	Spa and climatic cures
Дечија и омладинска одмара- лишта	699	776	678	722	21	54	...	...	Children's and youth's resorts
Кампови	431	361	431	301	-	60	...	...	Camp sites
Ресторани	6864	8119	5510	6280	1354	1839	...	...	Restaurants
Кантине	1251	1226	1174	1176	77	50	...	...	Canteens
Кафане	3926	4541	3435	3818	491	723	...	...	Cafes
Барови	3600	4402	2776	3335	824	1067	...	...	Nightclubs
Бифеи	3531	3014	2307	1936	1224	1078	...	...	Buffets
Пицерије	1421	2004	915	1485	506	519	...	...	Pizzerias
Ђеваџинице	564	632	499	460	65	172	...	...	Mixed grill taverns
Остало	491	1086	420	572	71	514	...	...	Other

19.4. ПРОМЕТ У УГОСТИТЕЉСТВУ, 2007. И 2008.  
(наставак)TURNOVER IN CATERING TRADES, 2007 AND 2008  
(continued)

	Република Србија / Republic of Serbia							
	укупно Total		централна Србија Central Serbia		Војводина Vojvodina		Косово и Метохија Kosovo and Metohia	
	2007	2008	2007	2008	2007	2008	2007	2008

## Промет, по врстама услуга, мил. РСД / Turnover by types of services, mill. RSD

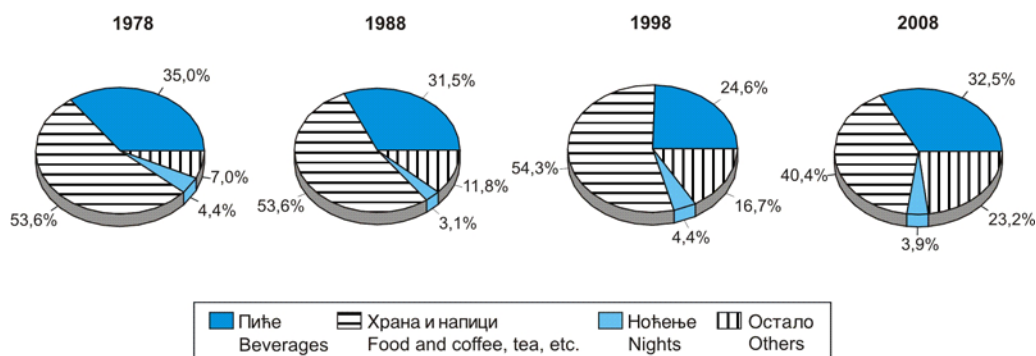
Укупно	48271	53384	39886	43886	8385	9498	...	...	Total
Пиво	3836	4092	2847	2976	989	1116	...	...	Beer
Вино	1788	1922	1357	1543	431	379	...	...	Wine
Ракија	1111	1164	866	904	245	260	...	...	Brandy
Жестока пића	2326	2601	1799	2007	527	594	...	...	Strong drinks
Воћни сокови (концентровани)	412	448	315	380	97	68	...	...	Fruit juices, concentrated
Воћни сокови (неконцентровани)	2174	2085	1764	1657	410	428	...	...	Fruit juices, not-concentrated
Остала безалкохолна пића	3569	3314	2879	2634	690	680	...	...	Other non-alcoholic beverages
Сода-вода и минерална вода	1671	1696	1343	1386	328	310	...	...	Mineral and soda water
Храна	17034	19222	14431	16036	2603	3186	...	...	Food
Напици	2002	2368	1542	1828	460	540	...	...	Coffee, tea, etc.
Остали робни промет	301	550	251	491	50	59	...	...	Other goods' turnover
Ноћења	10532	12365	9428	11020	1104	1346	...	...	Nights
Остали неробни промет	1515	1556	1064	1024	451	532	...	...	Other turnover of services

## Количине, хиљ. литара / Quantities, thous. liters

Пиво	25919	26483	19055	19107	6864	7376	...	...	Beer
Вино	3541	3447	2709	2760	832	687	...	...	Wine
Ракија	907	868	729	699	178	169	...	...	Brandy
Жестока пића	1444	1418	1143	1100	301	318	...	...	Other alcoholic drinks
Воћни сокови (концентровани)	1477	1497	1174	1265	303	232	...	...	Fruit juices, concentrated
Воћни сокови (неконцентровани)	6217	5789	5005	4549	1212	1240	...	...	Fruit juices, not-concentrated
Сода-вода и минерална вода	14221	9999	11551	7820	2670	2179	...	...	Mineral and soda-water
Остала безалкохолна пића	11148	13390	8743	11053	2405	2337	...	...	Other non-alcoholic beverages

19.5. ПОСЛОВНЕ ЈЕДИНИЦЕ И ЗАПОСЛЕНИ, ПО ВРСТАМА  
УГОСТИТЕЉСКИХ ОБЈЕКТА, 2007. И 2008.BUSINESS UNITS AND EMPLOYEES BY TYPE OF CATERING  
TRADE'S ESTABLISHMENTS, 2007 AND 2008

	Република Србија <sup>1)</sup> / Republic of Serbia <sup>1)</sup>												Total
	укупно / Total				централна Србија Central Serbia				Војводина / Vojvodina				
	пословне јединице Business units		запослени Employees		пословне јединице Business units		запослени Employees		пословне јединице Business units		запослени Employees		
	2007	2008	2007	2008	2007	2008	2007	2008	2007	2008	2007	2008	
<b>Укупно</b>	<b>17328</b>	<b>16846</b>	<b>59233</b>	<b>63236</b>	<b>13513</b>	<b>13137</b>	<b>46096</b>	<b>51304</b>	<b>3815</b>	<b>3709</b>	<b>13136</b>	<b>11932</b>	
Хотели	310	333	13160	12976	248	261	10572	10496	62	72	2588	2480	Hotels
Пансионери	43	42	704	416	25	24	252	326	18	18	452	90	Boarding houses
Мотели	88	90	1562	2231	64	66	1252	1842	24	24	310	389	Motels
Преноћишта	131	139	1381	1608	90	100	1088	1032	41	39	292	576	Lodges
Туристичка насеља	8	9	149	180	6	8	129	170	2	1	20	10	Tourist settlements
Бањска и климатска лечилишта	25	25	2665	3259	21	21	2048	3095	4	4	617	164	Spa and climatic cures
Дечија и омладинска одмаралишта	34	34	735	724	33	32	708	686	1	2	27	38	Children and youth hostels
Кампови	23	23	339	221	19	19	333	197	4	4	6	24	Campsites
Ресторани	3142	3047	10934	12283	2412	2368	8411	10696	730	679	2523	1588	Restaurants
Кантине	100	88	2099	1771	89	82	2018	1723	11	6	81	48	Canteens
Кафане	3323	2501	7318	6905	2937	2136	6218	5754	386	365	1100	1151	Cafes
Барови	3956	3944	6854	7245	3215	3159	4967	5579	741	785	1887	1666	Bars (snack, night)
Бифеи	3121	3201	6084	4845	2100	2345	4011	3642	1021	856	2073	1203	Buffets
Пицерије	448	670	1724	2422	359	541	1333	1612	89	129	391	810	Pizzerias
Ђеваџинице	519	729	909	1503	452	588	788	879	67	141	121	624	Mixed grill taverns
Остало	2057	1971	2616	4645	1443	1387	1969	3574	614	584	648	1071	Other

<sup>1)</sup> Без података за Косово и Метохију.<sup>1)</sup> Kosovo and Metohia data not included.Граф. 19.2. СТРУКТУРА ПРОМЕТА  
Република СрбијаTURNOVER STRUCTURE  
Republic of Serbia

## ТУРИЗАМ

Укупан број туриста у 2009. години износио је 2 019 хиљ. и био је за 10,9% мањи у односу на 2008. годину. Од тога је број домаћих туриста износио 1 373 хиљ. и био је мањи за 15,2%, док је број страних туриста који су посетили нашу земљу износио 646 хиљ. и био на истом нивоу као 2008. године.

Остварени број ноћења свих туриста који су користили смештајне капацитете износио је 6 762 хиљ. и био је мањи за 7,8% у поређењу са претходном годином. Домаћи туристи су остварили 5 293 хиљ. ноћења (пад за 10,8% у односу на 2008. годину), док је број ноћења страних туриста за 5,0% већи него у 2008. години и износи 1 469 хиљ. ноћења.

Структура долазака туриста у 2009. години по врстама туристичких места слична је као и у 2008. години, тако да је највећи број туриста посећивао главне административне центре, 32,7% (661 хиљ.), затим остала туристичка места, 26,0% (525 хиљ.), планинска места, 19,2% (389 хиљ.), бањска места, 17,7% (358 хиљ.), и остала места, 4,2% (86 хиљ.).

Највећи број домаћих туриста посећивао је остала туристичка места, 27,2% (373 хиљ.), па планинска места, 25,5% (350 хиљ.), док су страни туристи највише посећивали главне административне центре, 63% (407 хиљ.), и остала туристичка места, 23,5% (152 хиљ.).

Структура ноћења туриста у 2009. години показује да је највећи број ноћења остварен у бањским местима, 33,8% (2 287 хиљ.), потом у планинским местима, 24,7% (1 673 хиљ.), у главним административним центрима, 19,9% (1 349 хиљ.), у осталим туристичким местима, 18,5% (1 251 хиљ.), и у осталим местима, 2,9% (202 хиљ.).

Највећи број страних туриста који су посетили Србију у 2009. години јесу туристи из Босне и Херцеговине (64 хиљ. долазака, 157 хиљ. ноћења), из Црне Горе (62 хиљ. долазака, 127 хиљ. ноћења), Словеније (55 хиљ. долазака, 96 хиљ. ноћења), Хрватске (40 хиљ. долазака, 80 хиљ. ноћења) и Немачке (39 хиљ. долазака, 82 хиљ. ноћења).

**Извори и методи прикупљања података**

Подаци су прикупљени месечним извештајем угоститељских и других пословних субјеката који пружају услуге смештаја туристима, односно које посредују у пружању тих услуга. Извори података су књиге гостију, које воде пословни субјекти које пружају услуге смештаја, на основу прописа из области кретања и боравка странаца и прописа из области пребивалишта и боравишта грађана. Подаци о пословању пословних субјеката који се баве посредовањем у туризму добијени су статистичким истраживањем о туристичким агенцијама (ТУ-14).

Методологија статистике туризма базира се на међународним препорукама за статистику туризма ЕУ и СТО.

## TOURISM

The total number of tourists in 2009 amounted to 2 019 thousands and was by 10.9% lower than in 2008, of which the number of domestic tourists amounted to 1 373 thousands and was reduced by 15.2%, while the number of foreign tourists who visited our country amounted to 646 thousands and was on the same level as in 2008.

Realized number of all tourists' nights who were using the accommodation facilities was 6 762 thousands and was lower by 7.8% compared to the previous year. Domestic tourists realized 5 293 thousands of nights (fall of 10.8% compared to 2008), while the number of overnight stays of foreign tourists was higher by 5.0% than in 2008 and it amounted to 1 469 thousands of nights.

The structure of tourist arrivals in 2009 by type of tourist sites is similar as in 2008, so that the largest number of tourists was visiting the main administrative centers 32.7% (661 thous.), other tourist sites 26.0% (525 thous.), mountain sites 19.2% (389 thous.) spa seats 17, 7% (358 thous.) and the rest 4.2% (86 thousands).

The largest number of domestic tourists was visiting other tourist spots 27.2% (373 thous.), then mountain areas 25.5% (350 thous.), while foreign tourists were visiting mostly major administrative centers 63% (407 thous.) and other tourist sites 23.5% (152 thous.).

The structure of tourist nights in 2009 shows that the largest number of nights was realized in the spa areas 33.8% (2 287 thous.), then in the mountain areas 24.7% (1 673 thous.), in the main administrative centers 19.9% (1 349 thousands), in other tourist areas 18.5% (1 251 thous.) and in other places, 2.9% (202 thous.).

The largest number of foreign tourists who visited Serbia in 2009 were tourists from Bosnia and Herzegovina (64 thous. arrivals, 157 thous. nights), Montenegro (62 thous. arrivals, 127 thous. nights), Slovenia (55 thous. arrivals, 96 thous. nights), Croatia (40 thous. arrivals, 80 thous. nights), Germany (39 thous. arrivals, 82 thousand. nights).

**Sources and methods of data collection**

Data are collected by the monthly statistical reports issued by catering trade's and other business entities providing accommodation data or mediating in this kind of services. The data sources are guests books, kept by business entities, rendering accommodation services in accordance with legal regulations on foreigners' movements and stay and legal regulations on citizens' residence and stay. Data on business entities' operations, that deal with tourism mediation are obtained by statistical survey on tourist agencies (TU-14).

Methodology of Tourism Statistics is based on the international recommendations for Tourism Statistics (EU and WTO).



**Обухватност**

Месечним извештајем о доласцима и ноћењима туриста обухваћени су угоститељски и други пословни субјекти који пружају услуге смештаја туристима, односно које посредују у пружању тих услуга. На тај начин требало би да је обезбеђена потпуна обухватност. Међутим, извршен број туриста, као и ноћења у приватним собама, кућама и становима, није обухваћен због непријављивања туриста. Подаци о смештајним капацитетима објеката публикују се као број соба и број лежајева са стањем 31. августа, односно последњег дана рада целог објекта у августу. Статистичким истраживањем о туристичким агенцијама (ТУ-14) обухваћене су туристичке агенције које имају седиште у Републици Србији и поседују лиценцу за обављање делатности посредовања у туризму.

**Дефиниције**

*Турист* је сваки посетилац који у месту посете проведе најмање једну ноћ у неком угоститељском објекту за смештај.

*Посетилац* је свако лице које путује у место изван своје уобичајене околине, на период који не прелази 12 узастопних месеци, а главна сврха путовања није обављање неке активности коју плаћа место посете.

Под појмом *доласци* подразумева се број туриста који бораве једну или више ноћи у смештајном објекту у посматраном периоду. Обухватају се и деца, без обзира на узраст. Не обухватају се лица која стално станују у објекту (особље објекта, власник објекта и чланови његовог домаћинства и сл.), као ни лица која имају статус избеглице.

Број долазака не одговара броју туриста лица која путују. Једно лице може да путује више пута током године; такође, једно лице може током једног путовања да посећује више места и сваки пут се његов долазак региструје у смештајном објекту у коме борави. Према томе статистика евидентира број долазка туриста а не број туриста.

У ноћења спада број ноћења које остваре туристи у смештајном објекту.

*Земља порекла* се одређује на основу држављанства туристе.

*Врста места.* Под туристичким местом, за статистичке сврхе, сматра се свако место/подручје које испуњава следеће услове: 1) атрактивне (природне лепоте, лековити извори, културно-историјски споменици, културно-забавно-спортске приредбе и сл.); 2) комуникативне (могућност приступа, саобраћајне везе и сл.); 3) рецептивне (објекти за смештај и уз њих потребни пратећи објекти за пружање разних услуга, на пример, трговинских, занатских, ПТТ услуга; затим паркови, купалишта, шеталишта и сл.).

Према утврђеним критеријумима, сва места се разврставају у 5 врста: главни административни центри, бањска места, планинска места, остала туристичка места и остала места.

**Методолошки материјали**

Детаљнија објашњења могу се наћи у едицији СЗС *Методолошки материјали*, у свесци бр. 389.

**Coverage**

Monthly report on tourists' arrivals and nights spent in accommodation facilities covers catering and other business entities providing tourists accommodation or mediating in this kind of services. In that way, a full coverage should be ensured. However, a certain number of tourists, as well as overnight stays spent in private rooms, houses and dwellings were not covered, because the tourists were not registered. Accommodation facilities' capacity data are published as rooms' and beds' number at 31 August, i.e., by last August working day of entire facility. Statistical survey on tourist agencies (TU-14) includes tourist agencies with head office in the Republic of Serbia which possess license rights for performing of mediation activity in Tourism.

**Definitions**

*A tourist* is any visitor who spends at least one night in an accommodation facility in the visited place.

*A visitor* is any person traveling to a place outside his usual environment for less than 12 consecutive months and whose main visit purpose is other than being employed by a resident entity in the visited place.

*The arrivals* mean number of tourists spending one or more nights in accommodation facility during the observed period. Children are also included, regardless of age. Facility permanent resident persons (facility staff, owner and his households members, etc.), as well as persons having refugees status, are not included.

The arrivals' number cannot be considered as equal to the number of tourists. A person can travel many times during a year, also, a person can visit many places during one single trip, and during this trip, in each accommodation facility his/her arrival is registered. Therefore statistics registers number of tourist arrivals, and not the number of tourists.

*The nights* mean number of nights carried out by tourists in accommodation facility.

*Country of origin* is determined on the basis of citizenship.

*Type of resorts.* For statistical purposes, a tourist resort is any place/area which meets the following requirements: 1) Attractive (natural beauties, curative springs, cultural-historical monuments, cultural-entertainment-sports events, etc.); 2) Communications (access possibility, transport facilities, etc.); 3) Reception facilities (accommodation and accompanying facilities rendering different services, e.g. that of trade, craft, PTT, parks, bathing facilities, promenades, etc.).

According to the criteria stated all resorts are classified into 5 types: main administrative centers, spa resorts, mountain resorts, other tourist resorts and other resorts.

**Methodological papers**

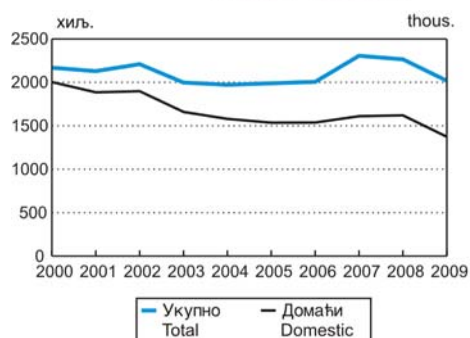
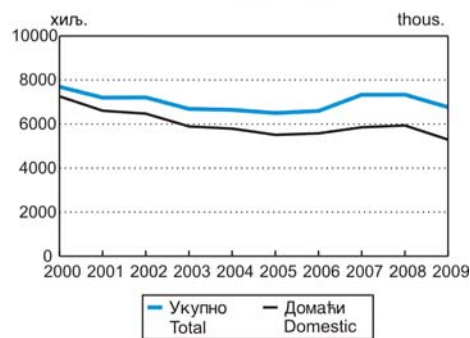
More information can be found in the Federal Statistical Office's Edition- Methodological Papers, No. 389.

20.1. ДОЛАСЦИ И НОЋЕЊА ТУРИСТА,  
2005-2009.TOURISTS' ARRIVALS AND NIGHTS,  
2005-2009

хиљ.

thous.

	Република Србија / Republic of Serbia							
	укупно <i>Total</i>	централна Србија <i>Central Serbia</i>	Војводина <i>Vojvodina</i>	Косово и Метохија <i>Kosovo and Metohia</i>	укупно <i>Total</i>	централна Србија <i>Central Serbia</i>	Војводина <i>Vojvodina</i>	Косово и Метохија <i>Kosovo and Metohia</i>
	доласци / <i>Arrivals</i>				ноћења / <i>Nights</i>			
	<b>УКУПНО / TOTAL</b>							
2005	1989	1728	261	...	6499	5764	735	...
2006	2006	1739	267	...	6592	5869	723	...
2007	2306	1992	314	...	7329	6494	835	...
2008	2266	1936	330	...	7334	6453	881	...
2009	2019	1729	290	...	6762	6000	762	...
	<b>Домаћи / Domestic</b>							
2005	1536	1345	191	...	5507	4926	581	...
2006	1537	1348	189	...	5577	5019	558	...
2007	1610	1394	216	...	5853	5249	604	...
2008	1620	1394	226	...	5935	5286	649	...
2009	1373	1182	191	...	5293	4753	540	...
	<b>Страни / Foreign</b>							
2005	453	383	70	...	992	838	154	...
2006	469	391	78	...	1015	850	165	...
2007	696	598	104	...	1476	1245	231	...
2008	646	542	104	...	1399	1167	232	...
2009	646	547	99	...	1469	1247	222	...

Граф. 20.1. ДОЛАСЦИ ТУРИСТА  
TOURIST' ARRIVALSГраф. 20.2. НОЋЕЊА ТУРИСТА  
TOURIST' NIGHTS

20.2. ДОЛАСЦИ И НОЋЕЊА ТУРИСТА, ПО ВРСТАМА  
ОБЈЕКТА ЗА СМЕШТАЈ, 2009. (I део)TOURISTS' ARRIVALS AND NIGHTS BY TYPE OF  
ACCOMMODATION ESTABLISHMENTS, 2009 (Part I)  
thous.

хиљ.

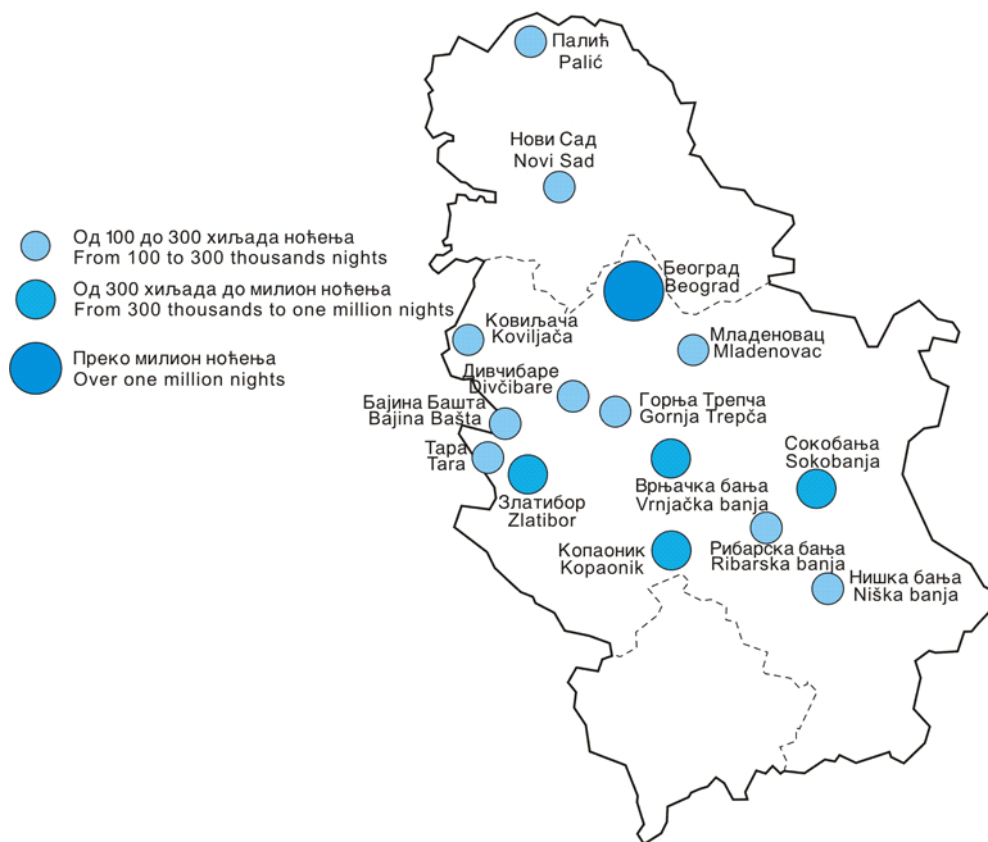
	Република Србија / Republic of Serbia							
	укупно Total		централна Србија Central Serbia		Војводина Vojvodina		Косово и Метохија Kosovo and Metohia	
	доласци / Arrivals							
	укупно Total	страни Foreign	свега All	страни Foreign	свега All	страни Foreign	свега All	страни Foreign
<b>Укупно</b>	<b>2019</b>	<b>646</b>	<b>1729</b>	<b>547</b>	<b>290</b>	<b>99</b>	...	...
<b>Хотели и слични објекти</b>	<b>1499</b>	<b>580</b>	<b>1221</b>	<b>483</b>	<b>278</b>	<b>97</b>	...	...
Хотели	1233	491	1021	418	212	73	...	...
Прве категорије	100	75	74	60	26	15	...	...
Друге категорије	236	132	195	116	41	16	...	...
Треће категорије	484	164	411	141	73	23	...	...
Четврте категорије	297	90	267	78	30	12	...	...
Пете категорије	34	5	20	3	14	2	...	...
Некатегорисани	82	25	54	20	28	5	...	...
Мотели	62	27	45	20	17	7	...	...
Турист. апартмани	19	3	17	2	2	1	...	...
Апартманска насеља	24	2	24	2	-	-	...	...
Туристичка насеља	11	2	8	1	3	1	...	...
Пансионски	10	2	5	1	5	1	...	...
Преноћишта	101	39	74	29	27	10	...	...
Гостионице	15	4	6	1	9	3	...	...
Остало	24	10	21	9	3	1	...	...
<b>Комплементарни капацитети</b>	<b>520</b>	<b>66</b>	<b>508</b>	<b>64</b>	<b>12</b>	<b>2</b>	...	...
Бањска лечилишта	89	4	83	4	6	0,1	...	...
Климатска лечилишта	54	3	54	3	-	-	...	...
Планинарски домови и куће	8	0,4	8	0,3	0,4	0,1	...	...
Радничка одмаралишта	30	1	30	1	0,0	-	...	...
Дечија и омлад. одмаралишта	66	1	66	1	-	-	...	...
Омладински хотели (хостели)	22	16	21	15	0,4	0,4	...	...
Кампови	6	3	6	3	-	-	...	...
Кола за спавање	133	26	133	26	-	-	...	...
Закупљене приватне собе	54	7	49	6	5	1	...	...
Закупљене приватне куће и станови	58	4	58	4	0,0	0,0	...	...

20.2. ДОЛАСЦИ И НОЋЕЊА ТУРИСТА, ПО ВРСТАМА  
ОБЈЕКТА ЗА СМЕШТАЈ, 2009. (II део)TOURISTS' ARRIVALS AND NIGHTS BY TYPE OF  
ACCOMMODATION ESTABLISHMENTS, 2009 (Part II)  
thous.

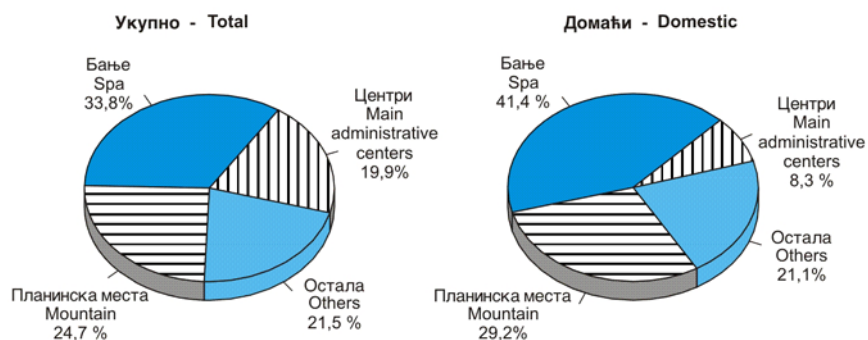
хиљ.

	Република Србија / Republic of Serbia							
	укупно Total		централна Србија Central Serbia		Војводина Vojvodina		Косово и Метохија Kosovo and Metohia	
	ноћења / Nights							
	укупно Total	страни Foreign	свега All	страни Foreign	свега All	страни Foreign	свега All	страни Foreign
<b>Укупно</b>	<b>6762</b>	<b>1469</b>	<b>6000</b>	<b>1247</b>	<b>762</b>	<b>222</b>	...	...
<b>Хотели и слични објекти</b>	<b>3981</b>	<b>1282</b>	<b>3313</b>	<b>1066</b>	<b>668</b>	<b>216</b>	...	...
Хотели	3172	1019	2643	855	529	164	...	...
Прве категорије	212	162	159	129	53	33	...	...
Друге категорије	530	274	438	237	92	37	...	...
Треће категорије	1207	329	1046	283	161	46	...	...
Четврте категорије	830	180	762	149	68	31	...	...
Пете категорије	102	9	74	5	28	4	...	...
Некатегорисани	291	65	164	52	127	13	...	...
Мотели	109	49	79	34	30	15	...	...
Турист. апартмани	87	10	83	7	4	3	...	...
Апартманска насеља	124	12	124	12	-	-	...	...
Туристичка насеља	28	5	24	3	4	2	...	...
Пансионски	32	6	18	2	14	4	...	...
Преноћишта	239	76	192	57	47	19	...	...
Гостионице	42	8	16	2	26	6	...	...
Остало	148	97	134	94	14	3	...	...
<b>Комплементарни капацитети</b>	<b>2781</b>	<b>187</b>	<b>2687</b>	<b>181</b>	<b>94</b>	<b>6</b>	...	...
Бањска лечилишта	1071	38	998	37	73	1	...	...
Климатска лечилишта	418	14	418	14	-	-	...	...
Планинарски домови и куће	38	1	37	1	1	0,1	...	...
Радничка одмаралишта	163	3	163	3	0,0	-	...	...
Дечија и омлад. одмаралишта	404	4	404	4	-	-	...	...
Омладински хотели (хостели)	87	64	86	63	1	1	...	...
Кампови	9	4	9	4	-	-	...	...
Кола за спавање	133	26	133	26	-	-	...	...
Закупљене приватне собе	305	22	286	18	19	4	...	...
Закупљене приватне куће и станови	153	11	153	11	0,0	0,0	...	...

ТУРИСТИЧКА МЕСТА СА ПРЕКО 100 ХИЉАДА НОЋЕЊА ТУРИСТА, 2009.  
TOURIST RESORTS WITH OVER 100 THOUSANDS TOURIST NIGHTS, 2009



Граф. 20.3. НОЋЕЊА ТУРИСТА ПО ВРСТАМА ТУРИСТИЧКИХ МЕСТА, 2009.  
TOURIST' NIGHTS BY TYPE OF TOURIST RESORTS, 2009



20.3. ДОЛАСЦИ И НОЋЕЊА ТУРИСТА, ПО ЗЕМЉАМА  
ПОРЕКЛА, 2005-2009.<sup>1)</sup>TOURISTS' ARRIVALS AND NIGHTS BY COUNTRIES  
OF ORIGIN, 2005-2009<sup>1)</sup>

хиљ.	2005	2006	2007	2008	2009	thous.
<b>Доласци / Arrivals</b>						
<b>Укупно</b>	<b>1989</b>	<b>2006</b>	<b>2306</b>	<b>2266</b>	<b>2019</b>	<b>Total</b>
<b>Домаћи</b>	<b>1536</b>	<b>1537</b>	<b>1610</b>	<b>1620</b>	<b>1373</b>	<b>Domestic</b>
<b>Страни</b>	<b>453</b>	<b>469</b>	<b>696</b>	<b>646</b>	<b>646</b>	<b>Foreign</b>
Из:						Coming from:
Аустрије	16	18	21	20	21	Austria
Белгије	3	3	5	5	5	Belgium
Босне и Херцеговине	49	54	62	65	64	Bosnia and Herzegovina
Бугарске	16	18	25	23	25	Bulgaria
Грчке	25	27	24	24	24	Greece
Данске	3	3	4	3	3	Denmark
Италије	28	28	37	40	37	Italy
Мађарске	12	14	17	15	16	Hungary
Немачке	29	28	37	37	39	Germany
Норвешке	3	3	4	4	4	Norway
Пољске	12	14	19	20	22	Poland
Црне Горе	-	-	112	93	62	Montenegro
Републике Македоније	30	26	28	28	30	Republic of Macedonia
Румуније	11	11	15	21	23	Romania
Руске Федерације	11	12	16	16	17	Russian Federation
Словачке	5	5	7	7	9	Slovakia
Словеније	56	54	63	46	55	Slovenia
Турске	7	7	12	12	14	Turkey
Велике Британије	15	16	22	18	16	United Kingdom
Француске	13	13	19	16	17	France
Холандије	7	8	11	12	10	Netherlands
Хрватске	29	34	40	38	40	Croatia
Чешке Републике	7	7	9	8	9	Czech Republic
Швајцарске	5	5	6	6	7	Switzerland
Шведске	5	6	7	7	7	Sweden
Осталих европских земаља	18	19	30	24	25	Other European countries
Канаде	3	3	4	4	4	Canada
САД	13	13	15	11	12	USA
Осталих ваневропских земаља	22	20	25	23	29	Other non-European countries
<b>Ноћења / Nights</b>						
<b>Укупно</b>	<b>6499</b>	<b>6592</b>	<b>7329</b>	<b>7334</b>	<b>6762</b>	<b>Total</b>
<b>Домаћи</b>	<b>5507</b>	<b>5577</b>	<b>5853</b>	<b>5935</b>	<b>5293</b>	<b>Domestic</b>
<b>Страни</b>	<b>992</b>	<b>1015</b>	<b>1476</b>	<b>1399</b>	<b>1469</b>	<b>Foreign</b>
Из:						Coming from:
Аустрије	31	35	44	38	42	Austria
Белгије	7	7	11	10	10	Belgium
Босне и Херцеговине	118	131	147	153	157	Bosnia and Herzegovina
Бугарске	29	31	44	45	47	Bulgaria
Грчке	47	49	47	50	49	Greece
Данске	7	7	11	8	8	Denmark
Италије	66	60	76	80	82	Italy
Мађарске	21	25	32	27	31	Hungary
Немачке	68	63	81	81	82	Germany
Норвешке	7	8	10	12	11	Norway
Пољске	25	24	32	32	36	Poland
Црне Горе	-	-	182	175	127	Montenegro
Републике Македоније	56	50	54	53	57	Republic of Macedonia
Румуније	27	24	36	45	48	Romania
Руске Федерације	33	37	52	54	60	Russian Federation
Словачке	10	11	15	17	25	Slovakia
Словеније	96	95	113	81	96	Slovenia
Турске	13	13	23	20	25	Turkey
Велике Британије	41	46	62	49	41	United Kingdom
Француске	31	29	44	38	39	France
Холандије	16	17	23	24	21	Netherlands
Хрватске	56	64	75	72	80	Croatia
Чешке Републике	15	15	23	19	22	Czech Republic
Швајцарске	11	11	15	14	17	Switzerland
Шведске	13	14	17	16	16	Sweden
Осталих европских земаља	51	46	77	65	70	Other European countries
Канаде	8	10	12	10	15	Canada
САД	34	35	39	30	35	USA
Осталих ваневропских земаља	55	58	79	81	120	Other non-European countries

<sup>1)</sup> Без података за Косово и Метохију.<sup>1)</sup> Kosovo and Metohia data not included.

20.4. ДОЛАСЦИ ТУРИСТА, ПО ВРСТАМА ТУРИСТИЧКИХ МЕСТА  
И ЗЕМЉАМА ПОРЕКЛА, 2005-2009.<sup>1)</sup>TOURISTS' ARRIVALS BY TYPES OF TOURIST RESORTS  
AND COUNTRIES OF ORIGIN, 2005-2009<sup>1)</sup>

хиљ.

thous.

	Укупно <i>Total</i>	Главни админи- стративни центри <i>Main admin- istrative centers</i>	Бањска места <i>Spas</i>	Планинска места <i>Mountain resorts</i>	Остала туристичка места <i>Other tourist resorts</i>	Остала места <i>Other resorts</i>	
<b>УКУПНО / TOTAL</b>							
2005	1989	713	303	401	508	64	2005
2006	2006	742	319	392	473	80	2006
2007	2306	817	384	446	565	94	2007
2008	2266	772	366	449	577	102	2008
2009	2019	661	358	389	525	86	2009
<b>Домаћи / Domestic</b>							
2005	1536	413	286	380	407	50	2005
2006	1537	433	302	366	375	61	2006
2007	1610	346	359	410	430	65	2007
2008	1620	361	343	409	433	74	2008
2009	1373	254	334	350	373	62	2009
<b>Страни / Foreign</b>							
2005	453	300	17	21	101	14	2005
2006	469	309	17	26	98	19	2006
2007	696	471	25	36	135	29	2007
2008	646	412	23	40	144	27	2008
2009	646	407	24	39	152	24	2009
Из:							Coming from:
Аустрије	21	15	0,4	1	5	0,8	Austria
Белгије	5	3	0,1	0,2	1	0,1	Belgium
Босне и Херцеговине	64	30	8	9	14	3	Bosnia and Herzegovina
Бугарске	25	14	1	2	6	1	Bulgaria
Грчке	24	16	1	1	6	0,6	Greece
Данске	3	2	0	0,1	1	0,1	Denmark
Италије	37	28	0,1	1	7	1	Italy
Мађарске	16	7	0,3	1	7	1	Hungary
Немачке	39	25	0,6	1	12	1	Germany
Норвешке	4	3	0,0	0,1	1	0,0	Norway
Пољске	22	7	0,5	0,5	13	1	Poland
Црне Горе	62	42	4	7	7	2	Montenegro
Републике Македоније	30	17	3	3	6	1	Republic of Macedonia
Румуније	23	10	0,5	1	10	1	Romania
Руске Федерације	17	12	0,6	2	2	1	Russian Federation
Словачке	9	3	0,1	0,2	5	0,4	Slovakia
Словеније	55	42	1	2	9	1	Slovenia
Турске	14	4	0,1	0,2	9	1	Turkey
Велике Британије	16	13	0,2	1	2	0,2	United Kingdom
Француске	17	11	0,3	1	3	1	France
Холандије	10	6	0,2	0,4	3	0,4	Netherlands
Хрватске	40	29	1	1	8	1	Croatia
Чешке Републике	9	5	0,1	0,4	3	1	Czech Republic
Швајцарске	7	5	0,2	0,4	1	0,2	Switzerland
Шведске	7	4	0,2	0,3	1	1	Sweden
Осталих европских земаља	25	16	0,4	1	4	2	Other European countries
Канаде	4	3	0,1	0,2	0,5	0,1	Canada
САД	12	10	0,2	0,4	2	0,2	USA
Осталих ваневропских земаља	29	25	0,3	1	3	0,4	Other non-European countries

<sup>1)</sup> Без података за Косово и Метохију.<sup>1)</sup> Kosovo and Metohia data not included.

20.5. НОЋЕЊА ТУРИСТА, ПО ВРСТАМА ТУРИСТИЧКИХ МЕСТА  
И ЗЕМЉАМА ПОРЕКЛА, 2005-2009.<sup>1)</sup>TOURISTS' NIGHTS BY TYPES OF TOURIST RESORTS  
AND COUNTRIES OF ORIGIN, 2005-2009<sup>1)</sup>

хиљ.

thous.

	Укупно <i>Total</i>	Главни административни центри <i>Main administrative centers</i>	Бањска места <i>Spas</i>	Планинска места <i>Mountain resorts</i>	Остала туристичка места <i>Other tourists' resorts</i>	Остала места <i>Other resorts</i>	
<b>УКУПНО / TOTAL</b>							
2005	6499	1310	2012	1766	1244	167	2005
2006	6592	1311	2183	1743	1168	187	2006
2007	7329	1531	2335	1934	1307	222	2007
2008	7334	1418	2368	1912	1378	258	2008
2009	6762	1349	2287	1673	1251	202	2009
<b>Домаћи / Domestic</b>							
2005	5507	677	1947	1696	1048	139	2005
2006	5577	680	2113	1651	984	149	2006
2007	5853	591	2243	1806	1049	164	2007
2008	5935	584	2267	1776	1102	206	2008
2009	5293	439	2190	1548	961	155	2009
<b>Страни / Foreign</b>							
2005	992	633	65	70	196	28	2005
2006	1015	631	70	92	184	38	2006
2007	1476	940	92	128	258	58	2007
2008	1399	834	101	136	276	52	2008
2009	1469	910	97	125	290	47	2009
Из:							Coming from:
Аустрије	42	27	2	3	9	1	Austria
Белгије	10	7	0,1	1	2	0,3	Belgium
Босне и Херцеговине	157	56	35	29	28	9	Bosnia and Herzegovina
Бугарске	47	26	1	6	12	2	Bulgaria
Грчке	49	34	3	2	9	1	Greece
Данске	8	5	0,3	0,3	2	0,3	Denmark
Италије	82	57	1	2	20	2	Italy
Мађарске	31	15	1	2	11	2	Hungary
Немачке	82	51	2	3	24	2	Germany
Норвешке	11	8	0,1	0,4	2	0,1	Norway
Пољске	36	16	0,5	1	17	2	Poland
Црне Горе	127	63	21	28	13	2	Montenegro
Републике Македоније	57	28	10	9	9	1	Republic of Macedonia
Румуније	48	22	1	4	19	2	Romania
Руске Федерације	60	42	3	8	6	1	Russian Federation
Словачке	25	8	0,4	0,5	16	0,4	Slovakia
Словеније	96	72	3	4	14	3	Slovenia
Турске	25	13	0,4	0,5	10	0,3	Turkey
Велике Британије	41	34	1	2	4	0,3	United Kingdom
Француске	39	28	1	3	6	1	France
Холандије	21	13	1	1	5	1	Netherlands
Хрватске	80	50	3	4	20	3	Croatia
Чешке Републике	22	14	0,3	1	5	1	Czech Republic
Швајцарске	17	13	1	1	2	0,4	Switzerland
Шведске	16	11	1	1	3	0,4	Sweden
Осталих европских земаља	70	56	1	4	8	1	Other European countries
Канаде	15	13	0,4	0,5	1	0,2	Canada
САД	35	29	1	1	4	0,4	USA
Осталих ваневропских земаља	120	99	2	3	9	7	Other non-European countries

<sup>1)</sup> Без података за Косово и Метохију.<sup>1)</sup> Kosovo and Metohia data not included.

20.6. НОЋЕЊА ТУРИСТА, ПО ВРСТАМА ТУРИСТИЧКИХ  
МЕСТА И ОБЈЕКТА ЗА СМЕШТАЈ, 2009.<sup>1)</sup>TOURISTS' NIGHTS BY TYPES OF TOURIST RESORTS  
AND ACCOMMODATION ESTABLISHMENTS, 2009<sup>1)</sup>

	Укупно <i>Total</i>	Главни административни центри <i>Main administrative centers</i>	Бањска места <i>Spas</i>	Планинска места <i>Mountain resorts</i>	Остала туристичка места <i>Other tourists' resorts</i>	Остала места <i>Other resorts</i>	
<b>УКУПНО / TOTAL</b>							
<b>Укупно</b>	<b>6761715</b>	<b>1348576</b>	<b>2286661</b>	<b>1672686</b>	<b>1251409</b>	<b>202383</b>	<b>Total</b>
<b>Хотели и слични објекти</b>	<b>3980053</b>	<b>1125538</b>	<b>637043</b>	<b>1036016</b>	<b>997272</b>	<b>184184</b>	<b>Hotels and similar establishments</b>
Хотели	3172555	937883	604311	764237	782250	83874	Hotels
Мотели	108875	-	-	6739	60984	41152	Motels
Туристички апартмани	87162	3817	2825	80311	209	-	Tourist apartments
Апартманска насеља	123684	-	-	123684	-	-	Apartment settlements
Туристичка насеља	27527	3978	-	5578	16459	1512	Tourist settlements
Пансион	31432	1987	8145	4954	12914	3432	Boarding houses
Преноћишта	238423	76941	8628	15710	106771	30373	Overnight stays
Гостионице	42396	5907	13134	3940	10581	8834	Inns
Остало	147999	95025	-	30863	7104	15007	Other
<b>Комплементарни капацитети</b>	<b>2781662</b>	<b>223038</b>	<b>1649618</b>	<b>636670</b>	<b>254137</b>	<b>18199</b>	<b>Supplementary accommodation</b>
Бањска лечилишта	1071480	-	968604	-	102876	-	Spa cures
Климатска лечилишта	417838	-	240147	177691	-	-	Climatic cures
Планинарски домови и куће	37058	-	-	37058	-	-	Mountain shelters and huts
Радничка одмаралишта	163155	-	82232	80877	46	-	Workers' resorts
Дечија и омлад. одмаралишта	403955	-	46593	323071	19248	15043	Children's and youth resorts
Омладински хотели (хостели)	87486	80142	-	133	7211	-	Youth hostels
Кампови	9078	5574	-	701	2803	-	Camp sites
Кола за спавање	133182	133182	-	-	-	-	Sleeping cars
Закупљене приватне собе	305175	4140	177851	17069	102965	3150	Rented private rooms
Закупљене приватне куће и станови	153255	-	134191	70	18988	6	Rented private houses and flats
<b>Страни / Foreign</b>							
<b>Свега</b>	<b>1469102</b>	<b>909488</b>	<b>97093</b>	<b>124789</b>	<b>290804</b>	<b>46928</b>	<b>All</b>
<b>Хотели и слични објекти</b>	<b>1281533</b>	<b>815105</b>	<b>38680</b>	<b>107117</b>	<b>274304</b>	<b>46327</b>	<b>Hotels and similar establishments</b>
Хотели	1019305	691284	35353	79715	193918	19035	Hotels
Мотели	49313	-	-	824	34729	13760	Motels
Туристички апартмани	10268	2662	669	6917	20	-	Tourist apartments
Апартманска насеља	12242	-	-	12242	-	-	Apartment settlements
Туристичка насеља	4290	1648	-	369	1396	877	Tourist settlements
Пансион	6002	901	476	30	4432	163	Boarding houses
Преноћишта	75470	24346	1801	4673	36110	8540	Overnight stays
Гостионице	7264	3854	381	-	1635	1394	Inns
Остало	97379	90410	-	2347	2064	2558	Other
<b>Комплементарни капацитети</b>	<b>187569</b>	<b>94383</b>	<b>58413</b>	<b>17672</b>	<b>16500</b>	<b>601</b>	<b>Supplementary accommodation</b>
Бањска лечилишта	38391	-	37737	-	654	-	Spa cures
Климатска лечилишта	14030	-	4188	9842	-	-	Climatic cures
Планинарски домови и куће	942	-	-	942	-	-	Mountain shelters and huts
Радничка одмаралишта	3043	-	2192	851	-	-	Workers' resorts
Дечија и омлад. одмаралишта	3935	-	900	2408	347	280	Children's and youth resorts
Омладински хотели (хостели)	64600	60404	-	105	4091	-	Youth hostels
Кампови	4400	4247	-	-	153	-	Camp sites
Кола за спавање	25801	25801	-	-	-	-	Sleeping cars
Закупљене приватне собе	21590	3931	4662	3524	9158	315	Rented private rooms
Закупљене приватне куће и станови	10837	-	8734	-	2097	6	Rented private houses and flats

<sup>1)</sup> Без података за Косово и Метохију.<sup>1)</sup> Kosovo and Metohia data not included.20.7. СМЕШТАЈНИ КАПАЦИТЕТИ<sup>1)</sup>, 2005-2009.ACCOMMODATION FACILITIES<sup>1)</sup>, 2005-2009

	Република Србија / Republic of Serbia							
	укупно <i>Total</i>		централна Србија <i>Central Serbia</i>		Војводина <i>Vojvodina</i>		Косово и Метохија <i>Kosovo and Metohia</i>	
	собе <i>Rooms</i>	лежаји <i>Beds</i>	собе <i>Rooms</i>	лежаји <i>Beds</i>	собе <i>Rooms</i>	лежаји <i>Beds</i>	собе <i>Rooms</i>	лежаји <i>Beds</i>
2005	36644	86731	32694	77835	3950	8896	...	...
2006	37145	88598	33256	79831	3889	8767	...	...
2007	45009	112708	39551	99688	5458	13020	...	...
2008	46349	116182	40680	102749	5669	13433	...	...
2009	45356	112815	39212	98209	6144	14606	...	...

<sup>1)</sup> Стање 31. август.<sup>1)</sup> As of 31 August.



20.8. СМЕШТАЈНИ КАПАЦИТЕТИ, ПО ВРСТАМА  
ТУРИСТИЧКИХ МЕСТА И ОБЈЕКТА<sup>1)2)</sup>, 2009.ACCOMMODATION FACILITIES BY TYPES  
OF TOURIST RESORTS AND FACILITIES<sup>1)2)</sup>, 2009

	Укупно <i>Total</i>	Главни административни центри <i>Main administrative centers</i>	Бањска места <i>Spas</i>	Планинска места <i>Mountain resorts</i>	Остала туристичка места <i>Other tourists' resorts</i>	Остала места <i>Other resorts</i>	
<b>Собе / Rooms</b>							
<b>Укупно</b>	<b>45356</b>	<b>8101</b>	<b>14120</b>	<b>7844</b>	<b>11869</b>	<b>3422</b>	<b>Total</b>
<b>Хотели и слични објекти</b>	<b>25614</b>	<b>6022</b>	<b>3518</b>	<b>4640</b>	<b>8783</b>	<b>2651</b>	<b>Hotels and similar establishments</b>
Хотели	18987	5384	2896	3178	6443	1086	Hotels
Мотели	1651	7	44	129	823	648	Motels
Туристички апартмани	476	110	106	240	18	2	Apartment - hotels
Апартманска насеља	531	-	20	511	-	-	Apartment settlements
Туристичка насеља	504	42	10	193	141	118	Tourist settlements
Пансиони	646	12	172	144	149	169	Boarding houses
Преноћишта	2115	411	183	126	995	400	Lodges
Гостионице	460	56	87	34	156	127	Inns
Остало	244	-	-	85	58	101	Other
<b>Комплементарни капацитети</b>	<b>19742</b>	<b>2079</b>	<b>10602</b>	<b>3204</b>	<b>3086</b>	<b>771</b>	<b>Supplementary accommodation</b>
Бањска леčiliшта	2059	-	1891	-	168	-	Spa cures
Климатска леčiliшта	913	-	409	504	-	-	Climatic cures
Планинарски домови и куће	218	13	-	189	16	-	Mountain shelters and huts
Радничка одмаралишта	1344	-	479	784	69	12	Holiday accommodation employees
Дечија и омладинска одмаралишта	1089	-	99	709	90	191	Youth and children hostels
Омладински хотели (хостели)	1319	1104	-	29	186	-	Youth hostels
Кампови	2268	619	400	140	681	428	Camp sites
Кола за спавање	322	322	-	-	-	-	Accommodation on trains
Бродске кабине	-	-	-	-	-	-	Ship cabins
Закупљене приватне собе	8207	21	5875	628	1551	132	Private rooms rented
Закупљене приватне куће и станови	2003	-	1449	221	325	8	Private houses and flats rented
<b>Лежаји / Beds</b>							
<b>Укупно</b>	<b>112815</b>	<b>18504</b>	<b>36919</b>	<b>21817</b>	<b>26707</b>	<b>8868</b>	<b>Total</b>
<b>Хотели и слични објекти<sup>1)</sup></b>	<b>56354</b>	<b>11343</b>	<b>7956</b>	<b>12181</b>	<b>18734</b>	<b>6140</b>	<b>Hotels and similar establishments<sup>1)</sup></b>
Хотели	39858	9726	6444	7688	13507	2493	Hotels
Мотели	3497	17	117	287	1675	1401	Motels
Туристички апартмани	1518	279	266	933	36	4	Apartment - hotels
Апартманска насеља	1835	-	60	1775	-	-	Apartment settlements
Туристичка насеља	1497	125	40	481	467	384	Tourist settlements
Пансиони	1441	28	417	298	315	383	Boarding houses
Преноћишта	4882	1022	380	382	2227	871	Lodges
Гостионице	1122	146	232	69	367	308	Inns
Остало	704	-	-	268	140	296	Other
<b>Комплементарни капацитети</b>	<b>56461</b>	<b>7161</b>	<b>28963</b>	<b>9636</b>	<b>7973</b>	<b>2728</b>	<b>Supplementary accommodation</b>
Бањска леčiliшта	4300	-	3907	-	393	-	Spa cures
Климатска леčiliшта	2346	-	1284	1062	-	-	Climatic cures
Планинарски домови и куће	845	47	-	744	54	-	Mountain shelters and huts
Радничка одмаралишта	3760	-	1229	2239	226	66	Holiday accommodation employees
Дечија и омладинска одмаралишта	5310	-	371	3305	565	1069	Youth and children hostels
Омладински хотели (хостели)	4878	4253	-	71	554	-	Youth hostels
Кампови	5362	1360	800	400	1540	1262	Campsites
Кола за спавање	1454	1454	-	-	-	-	Accommodation on trains
Бродске кабине	-	-	-	-	-	-	Ship cabins
Закупљене приватне собе	24748	47	19043	1388	3955	315	Private rooms rented
Закупљене приватне куће и станови	3458	-	2329	427	686	16	Private houses and flats rented

<sup>1)</sup> Стане 31. август.<sup>2)</sup> Без података за Косово и Метохију.<sup>1)</sup> As of 31 August.<sup>2)</sup> Kosovo and Metohia data not included.

20.9. ДОЛАСЦИ, НОЋЕЊА ТУРИСТА И ЛЕЖАЈИ,  
ПО ТУРИСТИЧКИМ МЕСТИМА, 2009.<sup>1)</sup>TOURISTS' ARRIVALS, NIGHTS AND BEDS,  
BY TOURIST RESORTS, 2009<sup>1)</sup>

хиљ.

thous.

	Доласци / Arrivals		Ноћења / Nights		Лежаји <sup>2)</sup> Beds <sup>2)</sup>	
	укупно Total	страни Foreign	укупно Total	страни Foreign		
<b>Главни административни центри</b>	<b>660521</b>	<b>406587</b>	<b>1348576</b>	<b>909488</b>	<b>18504</b>	<b>Main administrative centers</b>
Београд	576540	362212	1186867	812803	15585	Belgrade
Нови Сад	83981	44375	161709	96685	2919	Novi Sad
<b>Бањска места</b>	<b>358481</b>	<b>24326</b>	<b>2286661</b>	<b>97093</b>	<b>36919</b>	<b>Spas</b>
Од тога:						<i>Of which:</i>
Аранђеловац	5969	432	31064	754	1127	Arandelovac
Богutowачка бања	2528	98	22036	861	450	Bogutovačka banja
Врањска бања	6542	397	41259	1307	317	Vranjska banja
Врњачка бања	147611	12749	609035	41276	6011	Vrnjačka banja
Гамзиградска бања	7888	366	80453	1052	404	Gamzigradska banja
Горња Трепча	10489	661	113516	8171	2607	Gornja Trepča
Ковиљача	18434	2572	157172	17964	1280	Koviljača
Куршумлијска бања	-	-	-	-	269	Kuršumlijska banja
Матарушка бања	8839	635	82961	1961	973	Mataruška banja
Младеновац	6932	102	136132	710	460	Mladenovac
Нишка бања	22112	1493	215474	4207	1880	Niška banja
Рибарска бања	14093	108	149972	994	507	Ribarska banja
Сијаринска бања	7006	123	67551	804	652	Sijerinska banja
Сокобања	55313	1372	321252	5123	14097	Sokobanja
<b>Планинска места</b>	<b>388616</b>	<b>38799</b>	<b>1672686</b>	<b>4709</b>	<b>21817</b>	<b>Mountain resorts</b>
Од тога:						<i>Of which:</i>
Авала	3392	557	3971	862	493	Avala
Брус	1266	114	3973	425	320	Brus
Дивчибаре	30804	1642	139165	3795	1974	Divčibare
Златибор	93093	13284	388977	43625	3771	Zlatibor
Златар	11616	1066	61651	1713	558	Zlatar
Ивањица	17473	702	89508	1581	983	Ivanjica
Копаоник	67385	6147	323651	30308	4742	Kopaonik
Мајданпек	2312	334	6305	733	126	Majdanpek
Ртањ	1506	172	4884	302	304	Rtanj
Рудник	9752	707	58710	3578	342	Rudnik
Тара	50097	3829	165386	10428	1406	Tara
<b>Остала туристичка места</b>	<b>525263</b>	<b>151577</b>	<b>1251409</b>	<b>104291</b>	<b>26707</b>	<b>Other tourist resorts</b>
Од тога:						<i>Of which:</i>
Бор	2516	215	9896	856	555	Bor
Бајина Башта	24837	552	122760	1657	1165	Bajina Bašta
Велика Плана	24701	5015	26677	6813	346	Velika Plana
Врање	7465	1636	13996	2374	288	Vranje
Вршац	17148	5197	36937	14229	488	Vršac
Зрењанин	6940	3439	16968	10700	281	Zrenjanin
Караташ	5987	557	15831	1364	444	Karataš
Кладово	21212	1901	53296	3167	470	Kladovo
Крагујевац	23743	8972	54385	22776	1101	Kragujevac
Ниш	62139	32460	89157	45026	1680	Niš
Палић	54629	14807	107108	27829	1099	Palić
Суботица	33879	9799	56191	17128	766	Subotica
<b>Остала места</b>	<b>85585</b>	<b>23733</b>	<b>202383</b>	<b>15283</b>	<b>8868</b>	<b>Other resorts</b>

<sup>1)</sup> Без података за Косово и Метохију.<sup>2)</sup> Стање 31. август.<sup>1)</sup> Kosovo and Metohia data not included.<sup>2)</sup> As of 31<sup>st</sup> August.

**20.10. ДОМАЋИ ТУРИСТИ И НОЋЕЊА У АРАНЖМАНУ  
ТУРИСТИЧКИХ АГЕНЦИЈА, ПО ЗЕМЉАМА  
ПУТОВАЊА, 2009.<sup>1)</sup>**
**DOMESTIC TOURISTS AND NIGHTS ARRANGED  
BY TOURIST AGENCIES, BY COUNTRY  
OF DESTINATION, 2009<sup>1)</sup>**

Земље путовања	Туристи / Tourists	Ноћења / Nights	Country of Destination
<b>Укупно</b>	<b>795551</b>	<b>5776671</b>	<b>Total</b>
<b>У Републици Србији</b>	<b>216554</b>	<b>858313</b>	<b>In the Republic of Serbia</b>
<b>У иностранству</b>	<b>578997</b>	<b>4918358</b>	<b>Abroad</b>
Аустрија	7569	27297	Austria
Босна и Херцеговина	7551	24777	Bosnia and Herzegovina
Бугарска	14728	128029	Bulgaria
Чешка Република	13176	48741	Czech Republic
Француска	14266	53341	France
Грчка	255308	2470542	Greece
Италија	20521	109485	Italy
Мађарска	7942	21711	Hungary
Македонија	6032	28316	Republic of Macedonia
Немачка	1714	5913	Germany
Румунија	2743	7891	Romania
Руска Федерација	1850	9056	Russian Federation
Словачка	989	2641	Slovakia
Словенија	4940	21915	Slovenia
Турска	54237	553258	Turkey
Велика Британија	3057	26330	Great Britain
Шпанија	12032	74919	Spain
Црна Гора	83735	690855	Montenegro
Остале европске земље	7566	36022	Other European countries
САД и Канада	581	5137	USA and Canada
Египат	26498	276509	Egypt
Тунис	26201	256185	Tunisia
Остале ваневропске земље	5761	39488	Other non-European countries

<sup>1)</sup> Без података за Косово и Метохију.<sup>1)</sup> Kosovo and Metohia data not included.
**20.11. СТРАНИ ТУРИСТИ И НОЋЕЊА У АРАНЖМАНУ  
ТУРИСТИЧКИХ АГЕНЦИЈА, ПО ЗЕМЉАМА  
ПОРЕКЛА, 2009.<sup>1)</sup>**
**FOREIGN TOURISTS AND NIGHTS ARRANGED  
BY TOURIST AGENCIES, BY COUNTRY  
OF ORIGIN, 2009<sup>1)</sup>**

Земље порекла	Туристи / Tourists	Ноћења / Nights	Country of origin
<b>Укупно</b>	<b>27726</b>	<b>59387</b>	<b>Total</b>
Аустрија	597	1547	Austria
Босна и Херцеговина	1044	5014	Bosnia and Herzegovina
Бугарска	697	2344	Bulgaria
Француска	679	1428	France
Грчка	470	1224	Greece
Италија	770	3132	Italy
Мађарска	960	1714	Hungary
Македонија	315	1124	Republic of Macedonia
Немачка	365	1031	Germany
Пољска	11263	11331	Poland
Румунија	264	1139	Romania
Руска Федерација	1608	5955	Russian Federation
Словенија	4424	11169	Slovenia
Турска	197	880	Turkey
Велика Британија	198	491	Great Britain
Шпанија	171	616	Spain
Црна Гора	458	2033	Montenegro
Остале европске земље	1179	3338	Other European countries
САД и Канада	1401	2130	USA and Canada
Остале ваневропске земље	666	1747	Other non-European countries

<sup>1)</sup> Без података за Косово и Метохију.<sup>1)</sup> Kosovo and Metohia data not included.

**САОБРАЋАЈ, СКЛАДИШТЕЊЕ И ВЕЗЕ**

Посматрајуће све гране саобраћаја у 2009. години, у односу на 2008. годину, уочићемо да је дошло до пада активности у свим деловима, без изузетка. Највећи пад је забележен у речном саобраћају од 36,3%, а друмски саобраћај је грана која је на истом нивоу као и прошле године, с тим што треба имати у виду да је повећан обухват извештајних јединица, тако да и тај податак треба узети са резервом.

Што се железничког саобраћаја тиче, примећујемо да је дошло до пада и у путничком и у теретном и то чак и у односу на 2004. годину, што је случај и са ваздушним саобраћајем, речним и ценоводним, али не и са друмским и градским превозом.

Друмски саобраћај има повећање од 327,8% у транспорту робе у односу на 2004. годину, али је то последица и повећања броја извештајних јединица како у 2009. години, тако и година после 2004.

Што се тиче ваздушног саобраћаја, ту је такође дошло до смањења како у путничком, 19,0%, тако и у теретном саобраћају, од чак 64,5%, што је последица како опште економске кризе, тако и кризе у нашем једином превознику.

Једина светла тачка су телекомуникације које су забележиле раст од 28,9% у односу на претходну годину, и тај тренд се и даље наставља.

**Извори и методи прикупљања података**

Основни подаци за 2009. годину прикупљени су редовним месечним, кварталним и годишњим статистичким извештајима саобраћајних пословних субјекти.

Подаци за претходне године прикупљени су на исти начин и преузети су из статистичког билтена „Саобраћај, складиштење и везе“.

Подаци о регистрованим друмским моторним и прикључним возилима преузети су од Министарства унутрашњих послова Републике Србије. Подаци о регистрованој флоти саобраћаја унутрашњим пловним путевима добијени су обрадом података из датотеке уписаних пловила унутрашњим пловним путевима, коју води Југословенски регистар бродова. Сви подаци који се односе на железнички саобраћај преузети су од ЈП „Железнице Србије“, а подаци о поштанским активностима и телекомуникацијама добијени су од ЈП ППТ саобраћаја „Србија“, „Телекома“ Србија АД, „Теленора“ д.о.о., „ВИП МОБИЛЕ“ д.о.о и Републичке агенције за телекомуникације.

**TRANSPORT, STORAGE AND COMMUNICATIONS**

Observing all branches of transport in 2009, compared to 2008, we can notice that there was a decrease in activity in all areas without exception. The largest fall was recorded in the inland waterway transport, of 36.3%, while road transport is the branch that is at the same level as last year, but one should bear in mind that the scope of reporting units increased, so this information should be taken with reserve.

As regards railway transport, we can notice that there was a fall in passenger and in freight transport and even compared to 2004, which is the case with air transport, inland waterway and pipelines transport, but not with the road transport and public transportation.

The road transport increased by 327.8% in the goods transport in comparison to 2004, but that is the consequence of the increasing number of reporting units in 2009 as well as in the year after 2004.

As for air traffic, we can also notice a decrease in both the passenger, by 19.0% and in freight traffic, by even 64.5%, which is due to general economic crisis and the crisis in our sole airline transporter.

The only bright spot are telecommunications which recorded growth of 28.9% in relation to the previous year, and this trend is still continuing.

**Sources and methods of data collection**

Basic data for 2009. were obtained by monthly, quarterly and annual statistical reports collected from transport organizations.

Data for the previous years were collected in the same manner and extracted from the statistical bulletin "Transport, Storage and Communications".

Data on registered road motor vehicles and trailers have been taken from the Republic Ministry of Internal Affairs. Registered inland waterway transport fleet data have been obtained by processing the Yugoslav Register of shipping data (registered floating crafts in inland waterway). All data relating to railway transport have been received from the public enterprise "Serbian Railway", and data relating to post and telecommunications activities have been received from the public enterprise PTT Society "Serbia", "Telecom" Serbia AD, "Telenor" d.o.o., "VIP MOBILE" d.o.o. and Republic Telecommunication Agency.

## Обухватност и упоредивост

Подаци о превозу путника и робе унутрашњим пловним путевима и о ваздушном и друмском саобраћају односе се на превоз који обављају пословни субјекти регистрована у саобраћајној делатности, без обзира на то да ли превоз обављају унутар или ван граница наше земље, за домаћег или иностраног корисника. За претходне године, у делатности друмског саобраћаја, с обзиром на масовност појаве, посебно се исказују и подаци раду возних паркова пословних субјеката којима друмски саобраћај није основна делатност. Рад железничког саобраћаја, исказан оствареним путничким и тонским километрима, односи се само на превоз обављен унутар граница Републике Србије. Подаци о поштанским активностима и телекомуникацијама односе се само на предузећа пошта, телеграфа и телефона, као и на пословне субјекте из области телекомуникација. Подацима о превозу у градском саобраћају обухваћен је рад саобраћајних пословних субјеката у области градског саобраћаја, односно њихових погона, и они се односе на превоз остварен у граду у којем цео возни парк или његов део обавља превоз путника у градском и приградском саобраћају.

Промет робе унутрашњим пловним путевима обухвата целокупан промет у речним пристаништима, укључујући и промет који се обави ван пристаништа, на свим осталим утоварно-истоварним местима, бродовима под домаћом и страном заставом.

Претовар у пристаништима и осталим местима односи се само на претовар робе који својим средствима обављају пословни субјекти претоварне делатности на делу оперативне обале, и, по правилу, знатно је мањи по обиму од укупног промета у речним пристаништима.

Регистрована флота у саобраћају унутрашњим пловним путевима односи се на пловила чије су носивости веће од 50 тона или на пловила опремљена погонским моторима чије су снаге јаче од 37 kW.

Све класификације и номенклатуре коришћене у овом годишњаку усклађене су у највећој могућој мери с препорукама Комитета за унутрашњи транспорт Европске економске комисије, што углавном обезбеђује међународну упоредивост података.

## Основне дефиниције

Под појмом *превоз у саобраћају* подразумева се превоз путника и робе од места укрцаја до места искрцаја, тј. од места утовара до места истовара. Јединица мере превозног учинка у путничком саобраћају је 1 пкм, што представља превоз једног путника на растојању од 1 километра. Јединица мере превозног учинка у теретном саобраћају је 1 ткм, што представља превоз једне тоне робе на растојању од 1 километра.

Индекс физичког обима саобраћајних услуга израчунава се на бази метода синтетичких путничких и тонских километара сведених на 1 ткм у железничком саобраћају. За израчунавање индекса физичког обима саобраћајних услуга коришћена су најновија пондерациона мерила, а као основа коришћени су подаци за период од 1996. до 2002. године. Нови коефицијенти за обрачун сведених путничких и тонских километара јесу:

## Coverage and comparability

The data on passengers' and goods' transportation by the inland waterway, air and road transport refer to the transport realized by transport enterprises, organizations registered for transport activities, regardless of whether the transport was performed within or outside the national boundaries and on account of domestic or foreign user. Regarding mass phenomenon in previous years, organizations' output, whose principal activity is not road transport mobile equipment operations, is shown separately. The railways transport operations, stated as passenger-kilometers and ton-kilometers, relate only to the transport carried out within the territory of the Republic of Serbia. Data on postal-telegraph-telephone traffic activities relate only to posts, telegraphs and telephones organizations, as well as to enterprises from telecommunication sphere. Data on city transport cover transport organizations or their sections' actions, and refer to the transport performed in the town, with the motor pool completely or partly operating in the passenger's transportation in both urban and sub-urban transport.

Domestic river transport of goods covers the overall traffic in river ports, including, also, traffic performed in other loading-unloading places out of ports, by vessels under national or foreign flag.

The reloading in river ports and other places refers only to the reloading of goods carried out by enterprises engaged in reloading activities in own operative riverbank, and mostly, by its volume, considerable smaller than the overall traffic at river-ports.

Registered fleet in inland waterway transport refers to the vessels of cargo capacity over 50 tons or equipped by engines of the power exceeding 37 kW.

All classifications and nomenclatures applied in this Yearbook are, to the greatest possible extent, harmonized with recommendations of the Committee for Interior Transport of the Economic Commission for Europe, mostly providing the international data comparability.

## Basic definitions

The term *transport* is the goods' or passengers' transport from the place of loading/embarkment to the place of unloading/disembarkment. The unit of measure in passengers' transport is 1 pkm, representing the one person's transport over a distance of one kilometer. The unit of measure in goods transport is 1 tkm, representing the one ton transport over a distance of one kilometer.

The physical transport volume services' index is computed by the method of synthetic passenger and ton kilometers, converted into 1 tkm in the railway transport. For the index of the physical transport volume services calculation, the most recent weighting factors have been used, and data for the period from 1996 to 2002 have been used as the base. Conversion coefficients used to calculate the passenger or ton kilometers are:

	Путнички километар	Тонски километар
Железнички саобраћај	0,982	1,00
Друмски саобраћај	1,337	1,965
Градски саобраћај	1,134	-
Цевоводни	-	1,034
Саобраћај унутрашњим пловним путевима	-	0,264
Ваздушни саобраћај	8,193	14,977

Наведени коефицијенти не могу се користити за израчунавање индекса физичког обима за мања подручја (нпр. град, округ и сл.).

Индекси физичког обима ПТТ услуга израчунавају се на основу пондерисаних писмоносних и пакетских услуга, услуга платног промета, телеграфских услуга, телефонских услуга фиксне и мобилне мреже, услуга Јупак мреже и пејџинг система.

ПТТ услуге	Пондери
Писмоносне услуге	13,0986
Пакетске услуге	157,4754
Платни промет	34,5747
Телеграфски импулси	20,1591
Фиксна телефонија	1,00
Мобилна телефонија	114,8129
Пејџинг систем	6,1279
Јупак мрежа	0,0277

Врсте робе дефинисане су у складу с Класификацијом производа по делатностима (активностима) од 2008. према којој се исказују подаци сврстани у 20 основних група.

Под *унутрашњим превозом путника* подразумева се превоз који је обављен између места укрцаја и места искрцаја, под условом да се оба налазе унутар граница Републике Србије.

Под *међународним превозом путника* подразумева се превоз који је обављен између места укрцаја и места искрцаја, под условом да се бар једно или оба места налазе ван граница Републике Србије.

Под *унутрашњим превозом робе* подразумева се превоз који је обављен између места утовара и места истовара, под условом да се оба места налазе унутар граница Републике Србије.

Под *међународним превозом робе* подразумева се превоз који је обављен између места утовара и места истовара, под условом да се бар једно или оба места налазе ван граница Републике Србије.

*Међународни превоз робе* дели се на извоз, увоз, транзит и превоз између страних земаља.

	Passenger kilometer	Ton kilometer
Railways transport	0,982	1,00
Road transport	1,337	1,965
City transport	1,134	-
Pipelines transport	-	1,034
Inland waterway transport	-	0,264
Air transport	8,193	14,977

The cited coefficients cannot be used in physical volume index calculation for smaller areas (e.g. town, district, etc. other).

Indices of physical volume of PTT services are calculated on the basis of weighted letter mail and parcel services, payment operations' services, telegraphic services, telephone services of fixed and mobile telephone network, "Yu-PAK" network, and paging system.

PTT services	Weights
Letter mail services	13,0986
Parcel services	157,4754
Payment operations	34,5747
Telegraphic impulses	20,1591
Fixed telephony	1,00
Mobile telephony	114,8129
Paging system	6,1279
Yu-PAK network	0,0277

*Types of goods have been defined according to the Classification of Products by Activities since 2008 according to which data classified in 20 main groups are presented.*

*Passengers' national transport* implies the transportation between an embarkment place and a disembarkment place, providing that both are located within the boundaries of the Republic of Serbia.

*Passengers' international transport* implies the transportation between an embarkment place and a disembarkment place, providing that at least one or both places are located outside the boundaries of the Republic of Serbia.

*National transport of goods* implies the transportation between a loading place and an unloading place, providing that both places are located within the boundaries of the Republic Serbia.

*International transport of goods* implies the transportation between a loading place and an unloading place, providing that at least one or both places are located outside the boundaries of the Republic of Serbia.

*International transport of goods* consists of exports, imports, transit and transport between foreign countries.

*Извоз* представља такву врсту међународног превоза где се место утовара налази унутар, а место истовара изван граница Републике Србије.

*Увоз* представља такву врсту међународног превоза где се место утовара налази изван, а место истовара унутар граница Републике Србије.

*Транзит* представља такву врсту међународног превоза где се места утовара и истовара налазе изван граница Републике Србије, под условом да је превоз делом обављен преко територије наше земље, без прекрцаја.

*Превоз између страних земаља* је таква врста међународног превоза где се места утовара и истовара налазе ван наше земље, под условом да ни једним својим делом не прелазе преко територије Републике Србије.

*Обим промета* јесте збир количина робе из унутрашњег промета – истовара, извоза и увоза.

*Укупан промет* јесте збир укrcаних и искrcаних путника, односно утоварене и истоварене робе у станицама, лукама, пристаништима, на аеродромима и осталим утоварно-истоварним местима. Станице, луке, пристаништа и аеродроми јесу места посебно изграђена за организован прихват и отпрему путника и робе на саобраћајној мрежи појединих видова саобраћаја.

*Изманипулисана тона* јесте јединица радног учинка у претовару робе и представља једно пребацивање тоне робе с једног места на друго, или с једног превозног средства на друго.

*Писмоносне пошиљке* у унутрашњем поштанском промету само су отпремљене, а у међународном промету су и отпремљене и приспеле пошиљке. Подаци се односе на обична и препоручена писма, дописнице, тисковнице, секограме, мале пакете и вредносна писма.

*Платни промет* обухвата уплате ради наплате обавеза физичких лица, уплате и исплате упутница, уплата од физичких лица у корист рачуна који се воде код банака и исплате тим лицима, уплата дневног пазара за рачун клијената банака, наплата чекова по текућим рачунима грађана, услуге динарске штедње, услуге девизних рачуна и девизне штедње, исплата WESTERN UNION дознака из иностранства.

Од јануара 1965. године, у телефонском и телеграфском саобраћају, поред стварног броја телеграма и телефонских разговора обављених посредством телефонисте, за аутоматски телефонски и телеграфски саобраћај уведена је нова јединица – *импулс*.

*Exports* implies the international transport where the loading place is our country, and the place of unloading is outside the boundaries of the Republic Serbia.

*Imports* implies the international transport where the loading place is out of our country, and the unloading place within the boundaries of the Republic of Serbia.

*Transit* implies the international transport where the loading/unloading place and the unloading/disembarkment place are located outside the boundaries of the Republic of Serbia, on condition that the transit is partly carried out through our country, without transshipment.

*Transport among foreign countries* is a type of international transport where the place of loading / embarkment and unloading/disembarkment is outside the country, provided that they do not cross through the territory of the Republic of Serbia with any of its part.

*Traffic volume* implies the quantity sum of goods from national traffic- unloading, exports, imports.

*Total traffic* is the passengers' or goods' loading / embarkment and unloading/disembarkment at stations, seaports, riverports, airports and other loading/embarkment or unloading/disembarkment places. Stations, seaports, river-ports and airports are especially built-up areas organized for the goods or passengers loading/embarkment or unloading/disembarkment over the transport network of particular transport mode.

*A manipulative ton* is a unit of output in handling the cargo, representing one ton of goods' transport from one place to another or from one transport mean to another.

*Letter mail* in domestic traffic relates only to mail sent, and in international traffic, to both sent and received mail. Data cover regular or registered letters, post cards, printed matter, business papers, mail for the blind, small parcels, value letters.

*Payment operations* include payments of physical entities' commitments, payments and credits of money orders, payments by physical entities for benefit of accounts maintained at banks and payments to these entities, payments of daily receipts for benefit of the banks' clients, payment of cheques by citizens' current accounts, services of RSD savings, services of foreign currency accounts and foreign currency savings, payments of WESTERN UNION foreign remittance.

*Impulse*, as a new service unit in the automatic telegraph and telephone traffic, besides the exact telegrams and telephone calls number performed by the operator, for the automatic, telephone and telegraphic transport, has been introduced from January 1965.

*Девизни приходи* обухватају све приходе од превоза и других услуга у међународном путничком и теретном саобраћају које су остварила домаћа саобраћајна пословни субјекти. Девизни приходи остварени по другим основама, као што су приходи од превоза и прелета преко државне територије, нису исказани.

#### **Методолошки материјали**

Опширнија објашњења за спровођење статистичких истраживања из области саобраћаја објављена су у едицији СЗС *Методолошки материјали*, у свескама бр.: 34, 51, 73, 93, 127, 135, 176, 180, 200, 212, 297, 300, 302, 303, 312, 318, 328, 374, 375, 385 и 386, као и у едицији РЗСС *Методологије и стандарди*, у свескама бр. 3, 8, 14, 18,19 и 25.

*Foreign exchange receipts* refer to all receipts from transport and other services in international goods' and passengers' transport, realized by national transport organizations. Foreign exchange receipts obtained from other sources, as receipts from transport and flights over the state territory of the Republic of Serbia, are excluded.

#### **Methodological papers**

Transport Statistics explanations containing more details are published in the Federal Statistical Office's Edition Methodological papers No. 34, 51, 73, 93, 127, 135, 176, 180, 200, 212, 297, 300, 302, 303, 312, 318, 328, 374, 375, 385, 386, issued by Federal Statistical Office, and in the Republic Statistical Office of Serbia Edition Methodological papers No. 3, 8, 14,18, 19 and 25.



21.1. ИНДЕКСИ ФИЗИЧКОГ ОБИМА УСЛУГА САОБРАЋАЈА,  
СКЛАДИШТЕЊА И ВЕЗА<sup>1)2)3)</sup>, 2005-2009.PHYSICAL VOLUME INDICES OF TRANSPORT, STORAGE AND  
COMMUNICATIONS SERVICES<sup>1)2)3)</sup>, 2005-2009

2004=100

2004=100

укупно Total	Саобраћај / Transport						Поштанске активности и телекомуникације Post activities and telecommunications				
	копнени / Land transport					унутр. пловним путевима Inland waterway transport	ваздушни Air transport	свега All	поштанске активности Post activities	телекому- никације Telecommu- nications	
	свега All	желе- знички Railway transport	друмски <sup>4)</sup> Road transport <sup>4)</sup>	цевоводни Pipelines transport	градски Urban transport						

## САОБРАЋАЈ – УКУПНО / TRANSPORT – TOTAL

2005	104,4	115,6	105,3	142,2	100,2	98,4	145,5	87,7	134,1	104,7	135,5
2006	110,5	124,5	123,5	138,9	107,0	113,7	147,1	90,1	234,9	112,7	240,5
2007	118,2	130,7	131,7	150,1	104,1	114,9	142,1	100,2	336,9	115,1	347,0
2008	118,7	129,3	123,7	154,9	101,6	112,4	122,8	103,7	468,3	122,5	484,1
2009	101,1	116,3	87,6	154,1	89,2	103,4	78,2	80,5	602,0	120,8	623,9

## Путнички саобраћај / Passenger transport

2005	100,0	112,3	86,8	131,1	-	98,4	-	87,8	-	-	-
2006	102,9	115,6	83,3	122,8	-	113,7	-	90,3	-	-	-
2007	108,0	115,5	83,9	121,2	-	114,9	-	100,6	-	-	-
2008	110,4	116,6	71,0	128,4	-	112,4	-	104,2	-	-	-
2009	95,5	110,1	63,6	124,6	-	103,4	-	81,0	-	-	-

## Теретни саобраћај / Freight transportation

2005	123,5	123,3	110,1	245,5	100,2	-	145,5	78,9	-	-	-
2006	143,8	145,3	133,8	288,1	107,0	-	147,1	72,6	-	-	-
2007	162,6	166,3	143,8	419,1	104,1	-	142,1	61,5	-	-	-
2008	154,9	159,2	137,1	401,4	101,6	-	122,8	54,0	-	-	-
2009	125,7	130,8	93,8	427,8	89,2	-	78,2	35,5	-	-	-

<sup>1)</sup> Обавезно погледати методолошке напомене у „Саобраћај, складиштење и везе“.<sup>2)</sup> На бази пондерисаних услуга.<sup>3)</sup> Без података за Косово и Метохију.<sup>4)</sup> Индекс је делимично повећан због промене обухвата извештајних јединица.<sup>1)</sup> See obligatorily methodological remarks "Transport, Storage and Communications".<sup>2)</sup> Based on weighted services.<sup>3)</sup> Kosovo and Metohia data not included.<sup>4)</sup> Index is partly increased due to reporting units increased coverage.21.2. ИНДЕКСИ ФИЗИЧКОГ ОБИМА УСЛУГА САОБРАЋАЈА,  
СКЛАДИШТЕЊА И ВЕЗА<sup>1)2)</sup>, 2005-2009.PHYSICAL VOLUME INDICES OF TRANSPORT, STORAGE AND  
COMMUNICATIONS SERVICES<sup>1)2)</sup>, 2005-2009

2008 = 100

2008 = 100

	2005	2006	2007	2008	2009	
<b>Саобраћај – укупно</b>	<b>88,0</b>	<b>93,1</b>	<b>99,6</b>	<b>100,0</b>	<b>85,2</b>	<b>Transport – total</b>
Копнени	89,3	96,2	101,0	100,0	89,9	Land transport
Железнички	85,2	99,8	106,4	100,0	70,8	Railways transport
Друмски	91,8	89,7	96,9	100,0	99,5	Road transport
Цевоводни	98,6	105,3	102,5	100,0	87,8	Pipelines transport
Градски	87,5	101,1	102,3	100,0	92,0	Urban transport
Саобраћај унутрашњим пловним путевима	118,5	119,8	115,7	100,0	63,7	Inland waterway transport
Ваздушни	84,6	86,9	96,6	100,0	77,7	Air transport
<b>Везе</b>	<b>28,6</b>	<b>50,2</b>	<b>71,9</b>	<b>100,0</b>	<b>128,5</b>	<b>Communications</b>
Поштанске активности	85,5	92,0	94,0	100,0	98,6	Post activities
Телекомуникације	28,0	49,7	71,7	100,0	128,9	Telecommunications

<sup>1)</sup> Обавезно погледати методолошке напомене у „Саобраћај, складиштење и везе“.<sup>2)</sup> Без података за Косово и Метохију.<sup>1)</sup> See obligatorily methodological remarks "Transport, Storage and Communications".<sup>2)</sup> Kosovo and Metohia data not included.

21.3. ДЕВИЗНИ ПРИХОДИ ПОСЛОВНИХ СУБЈЕКТА ИЗ ОБЛАСТИ САОБРАЋАЈА, СКЛАДИШТЕЊА И ВЕЗА<sup>1)2)</sup>, 2005-2009.FOREIGN CURRENCY RECEIPTS OF TRANSPORT, STORAGE AND COMMUNICATIONS ENTERPRISES<sup>1)2)</sup>, 2005-2009

USD, хиљ.

USD, thous.

	2005	2006	2007	2008	2009	
Друмски саобраћај	21801	36309	56337	71728	69840	Road transport
Саобраћај унутрашњим пловним путевима	12112	16223	21339	25952	11722	Inland waterway transport
Ваздушни саобраћај	130096	130975	190413	176904	174296	Air transport
Претовар	2603	2450	3776	4120	3840	Cargo handling

<sup>1)</sup> Нису укључени приходи од прелета страних авиона преко државне територије, приходи од пристајања страних бродова у пристаништа, као ни приходи од других услуга које пружају предузећа ван делатности саобраћаја, складиштења и веза. Укључени су девизни приходи од транзита.

Девизни приходи од железничког саобраћаја тренутно нису расположиви.

<sup>2)</sup> Без података за Косово и Метохију.

<sup>1)</sup> Receipts from flights of foreign aircrafts over the state territory, receipts from dockage of foreign vessels in river-ports as well as receipts from other enterprises services activities out of transport, storage and communications, not included. Foreign exchange receipts from transit included.

Foreign exchange receipts in railway transport are not available at present.

<sup>2)</sup> Kosovo and Metohia data not included.

21.4. ПРЕВОЗНИ КАПАЦИТЕТИ ПОСЛОВНИХ СУБЈЕКТА ИЗ ОБЛАСТИ САОБРАЋАЈА, СКЛАДИШТЕЊА И ВЕЗА<sup>1)</sup>, 2005-2009.CARRYING CAPACITY OF TRANSPORT, STORAGE AND COMMUNICATIONS ENTERPRISES<sup>1)</sup>, 2005-2009

	Путничка места, хиљ. Passenger capacity, thous.							Тона носивости, хиљ. t Ton of carrying capacity, thous. t						Цево-водни, km Pipelines, km
	укупно Total	копнени саобраћај Land transport	железнички Railways	друмски Road	градски Urban	саобраћај унутрашњим пловним путевима Inland water way	ваздушни Air	укупно Total	копнени саобраћај Land transport	железнички Railways	друмски Road	саобраћај унутрашњим пловним путевима Inland water way	ваздушни Air	
2005	586	584	49	106	429	0,2	2,1	556	526	496	30	404	0,2	1663
2006	651	649	49	139	461	0,2	1,7	817	469	439	30	348	0,3	1674
2007	578	576	49	133	394	0,2	1,7	779	443	413	30	336	0,2	1674
2008	615	613	49	119	445	0,2	1,8	781	443	406	37	338	0,2	1674
2009	610	608	49	121	438	0,1	1,7	817	495	456	39	322	0,2	1674

<sup>1)</sup> Без података за Косово и Метохију.

<sup>1)</sup> Kosovo and Metohia data not included.

21.5. РАД ПОСЛОВНИХ СУБЈЕКТА ИЗ ОБЛАСТИ САОБРАЋАЈА, СКЛАДИШТЕЊА И ВЕЗА<sup>1)</sup>, 2005-2009.OPERATIONS OF TRANSPORT, STORAGE AND COMMUNICATIONS ENTERPRISES<sup>1)</sup>, 2005-2009

мил.

mill.

	2005	2006	2007	2008	2009	
<b>Путнички километри</b>	<b>11413</b>	<b>11827</b>	<b>11986</b>	<b>12072</b>	<b>11131</b>	<b>Passenger-kilometers</b>
Копнени саобраћај	10197	10575	10591	10627	10008	Land transport
Железнички саобраћај	713	684	687	583	522	Railways transport
Друмски саобраћај	4820	4515	4456	4719	4582	Road transport
Градски саобраћај	4662	5376	5448	5325	4904	Urban transport
Саобраћај унутрашњим пловним путевима	-	-	-	-	-	Inland waterway transport
Ваздушни саобраћај	1218	1252	1395	1445	1123	Air transport
<b>Тонски километри</b>	<b>6831</b>	<b>7787</b>	<b>8383</b>	<b>7881</b>	<b>5954</b>	<b>Ton-kilometers</b>
Копнени саобраћај	5202	6142	6794	6509	5079	Land transport
Железнички саобраћај	3482	4232	4551	4339	2967	Railways transport
Друмски саобраћај	680	798	1161	1112	1185	Road transport
Цевоводни саобраћај <sup>2)</sup>	1041	1112	1082	1056	927	Pipelines transport <sup>2)</sup>
Саобраћај унутрашњим пловним путевима	1622	1640	1584	1370	872	Inland waterway transport
Ваздушни саобраћај	5,9	5,5	4,6	4,0	2,7	Air transport

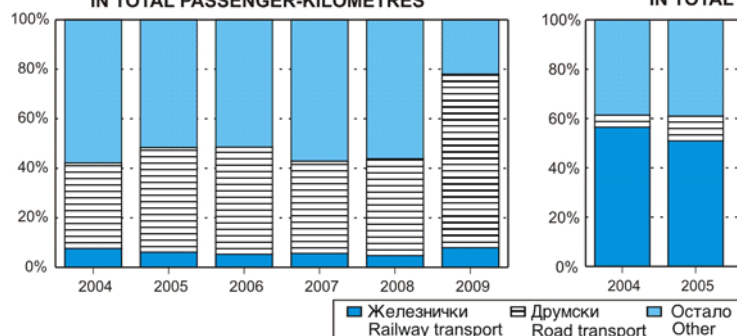
<sup>1)</sup> Без података за Косово и Метохију.

<sup>2)</sup> Подаци се односе на збир тонских километара нафтовода и гасовода.

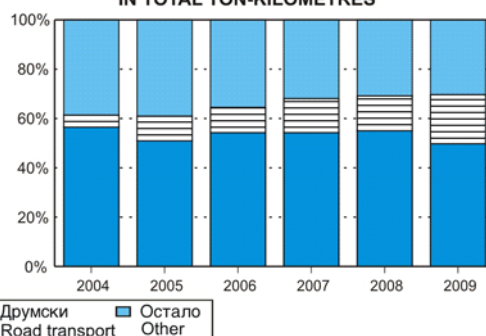
<sup>1)</sup> Kosovo and Metohia data not included.

<sup>2)</sup> Data refer to the sum of oil and gas ton-kilometers pipelines.

Граф 21.1. УЧЕШЋЕ ЖЕЛЕЗНИЧКОГ И ДРУМСКОГ  
САОБРАЋАЈА У УКУПНИМ  
ПУТНИЧКИМ КИЛОМЕТРИМА  
SHARE OF RAILWAY AND ROAD TRANSPORT  
IN TOTAL PASSENGER-KILOMETRES



Граф 21.2. УЧЕШЋЕ ЖЕЛЕЗНИЧКОГ И ДРУМСКОГ  
САОБРАЋАЈА У УКУПНИМ  
ТОНКИМ КИЛОМЕТРИМА  
SHARE OF RAILWAY AND ROAD TRANSPORT  
IN TOTAL TON-KILOMETRES



21.6. ЗАПОСЛЕНИ У ПОСЛОВНИМ СУБЈЕКТИМА ИЗ ОБЛАСТИ  
САОБРАЋАЈА, СКЛАДИШТЕЊА И ВЕЗА<sup>1)</sup>, 2005-2009.

EMPLOYEES IN TRANSPORT, STORAGE AND  
COMMUNICATIONS ENTERPRISES <sup>1)</sup>, 2005-2009

Просек месечних стања

Average of months

	2005	2006	2007	2008	2009	
<b>Саобраћај</b>	<b>56829</b>	<b>55073</b>	<b>51871</b>	<b>51542</b>	<b>50843</b>	<b>Transport</b>
Железнички	22271	20857	20920	20131	19249	Railways transport
Друмски	11775	11203	10351	10979	11081	Road transport
Цевоводни	1081	1118	1118	1150	1699	Pipelines transport
Градски	14970	15496	13607	13882	13616	Urban transport
Саобраћај унутрашњим пловним путевима	1754	1898	1677	1685	1699	Inland waterway transport
Ваздушни	3087	2744	2695	2288	1862	Air transport
Претовар	1891	1757	1503	1427	1637	Cargo handling
<b>Везе</b>	<b>28328</b>	<b>29380</b>	<b>29791</b>	<b>29945</b>	<b>29888</b>	<b>Communications</b>
Поштанске активности	15671	15764	15249	15369	15311	Post activities
Телекомуникације	12657	13616	14542	14576	14577	Telecommunications

<sup>1)</sup> Без података за Косово и Метохију.

<sup>1)</sup> Kosovo and Metohia data not included.

21.7. ПОГОНСКА СНАГА ПОСЛОВНИХ СУБЈЕКТА ИЗ ОБЛАСТИ  
САОБРАЋАЈА, СКЛАДИШТЕЊА И ВЕЗА<sup>1)</sup>, 2005-2009.

GENERATING POWER OF TRANSPORT, STORAGE AND  
COMMUNICATIONS ENTERPRISES <sup>1)</sup>, 2005-2009

kW, хиљ

kW, thous.

	2005	2006	2007	2008	2009	
<b>Парни мотори</b>	<b>1,4</b>	<b>1,4</b>	<b>1,4</b>	<b>1,4</b>	<b>1,4</b>	<b>Steam engines</b>
Железнички саобраћај	1,4	1,4	1,4	1,4	1,4	Railways transport
<b>Мотори с унутрашњим сагоревањем</b>	<b>1815</b>	<b>1714</b>	<b>1560</b>	<b>1536</b>	<b>1531</b>	<b>Internal-combustion engines</b>
Железнички саобраћај	220	198	193	192	183	Railways transport
Друмски саобраћај	664	570	478	398	412	Road transport
Градски саобраћај	598	603	572	627	618	Urban transport
Саобраћај унутрашњим пловним путевима	60	70	45	46	46	Inland waterway transport
Ваздушни саобраћај	270	270	270	270	270	Air transport
Претовар	2,6	2,8	2,4	2,5	2,2	Cargo handling
<b>Електрични мотори</b>	<b>795</b>	<b>761</b>	<b>744</b>	<b>739</b>	<b>678</b>	<b>Electric engines</b>
Железнички саобраћај	739	702	687	684	626	Railways transport
Градски саобраћај	56	59	57	55	52	City transport

<sup>1)</sup> Без података за Косово и Метохију.

<sup>1)</sup> Kosovo and Metohia data not included.

**21.8. ПОТРОШЊА ГОРИВА И ЕЛЕКТРОЕНЕРГИЈЕ ПОСЛОВНИХ СУБЈЕКТА ИЗ ОБЛАСТИ САОБРАЋАЈА, СКЛАДИШТЕЊА И ВЕЗА<sup>1)</sup>, 2005-2009.**
**CONSUMPTION OF FUEL AND ELECTRICITY BY TRANSPORT, STORAGE AND COMMUNICATIONS ENTERPRISES<sup>1)</sup>, 2005-2009**

	2005	2006	2007	2008	2009	
<b>Чврста горива – укупно, т, хиљ.</b>	<b>0,6</b>	<b>0,9</b>	<b>1,0</b>	<b>1,0</b>	<b>0,6</b>	<b>Solid fuels, thousands of tons – total</b>
Железнички саобраћај	0,6	0,9	1,0	1,0	0,6	Railways transport
<b>Течна горива – укупно, т, хиљ.</b>	<b>246</b>	<b>260</b>	<b>263</b>	<b>273</b>	<b>270</b>	<b>Liquid fuels, thousands of tons – total</b>
Железнички саобраћај	13	13	12	11	10	Railways transport
Друмски саобраћај	71	76	80	85	88	Road transport
Градски саобраћај	70	73	73	85	88	Urban transport
Саобраћај унутрашњим пловним путевима	17	18	17	18	17	Inland waterway transport
Ваздушни саобраћај	68	72	73	69	61	Air transport
Претовар <sup>1)</sup>	7,1	8,0	7,5	5,2	6,3	Cargo handling <sup>1)</sup>
<b>Електроенергија – укупно, MWh, хиљ.</b>	<b>...</b>	<b>...</b>	<b>...</b>	<b>...</b>	<b>...</b>	<b>Electricity, thousands of MWh – total</b>
Железнички саобраћај	199	207	219	202	163	Railways transport
Цевоводни	...	...	...	...	...	Pipelines transport
Градски саобраћај	47	45	41	45	45	Urban transport
Претовар <sup>2)</sup>	3,4	4,1	4,3	7,9	4,9	Cargo handling <sup>2)</sup>

<sup>1)</sup> Без података за Косово и Метохију.

<sup>2)</sup> Потрошња се односи на вучна средства и на средства за руковање теретом.

<sup>1)</sup> Kosovo and Metohia data not included.

<sup>2)</sup> Consumption refers to pulling and cargo handling means.

**21.9. СРЕДСТВА ЖЕЛЕЗНИЧКОГ САОБРАЋАЈА<sup>1)</sup>, 2005-2009. Стање 31. децембра**
**RAILWAY ASSETS<sup>1)</sup>, 2005-2009 As of 31 December**

	Стварна дужина пруге, km <i>Effective length of tracks, km</i>				Локомотиве <i>Locomotives</i>		Путнички колски парк и моторна кола <sup>2)</sup> <i>Passenger wagon stock and motor trains<sup>2)</sup></i>		Теретни колски парк <i>Freight wagon stock</i>		
	укупно <i>Total</i>	нормални колосек <i>Normal gage</i>		узани колосеци <i>Narrow gage</i>	од укупног електрифицирања <i>Of total electrification</i>	број <i>Number</i>	снага, хиљ. kW <i>Power, thous. KW</i>	број <i>Number</i>	седишта, хиљ. <i>Seats, thous.</i>	број <i>Number</i>	тоне носивости, хиљ. <i>Tons of carrying capacity, thous.</i>
		свега <i>All</i>	двоколосечна пруга <i>Double gage</i>								
2005	3809	3809	276	-	1254	368	898	804	49	10561	496
2006	3809	3809	276	-	1254	345	840	784	49	9014	439
2007	3809	3809	276	-	1254	334	815	804	49	8354	413
2008	3809	3809	276	-	1254	334	815	804	49	8145	406
2009	3809	3809	283	-	1254	333	810	804	49	8980	456

<sup>1)</sup> Нису укључена кола за службене потребе.

<sup>2)</sup> Без података за Косово и Метохију.

<sup>1)</sup> Wagons for business purposes excluded.

<sup>2)</sup> Kosovo and Metohia data not included.

**21.10. РАД ПРЕВОЗНИХ СРЕДСТАВА ЖЕЛЕЗНИЧКОГ САОБРАЋАЈА<sup>1)</sup>, 2005-2009.**
**USE OF TRANSPORT EQUIPMENT OF RAILWAY TRANSPORT<sup>1)</sup>, 2005-2009**

	Локомотивски km, хиљ. <i>Locomotive km, thous.</i>				Брутотонски km, мил. <i>Gross-ton km, mill.</i>			Превезени путници, хиљ. <i>Passengers transported, thous.</i>		Превезена роба, хиљ. т <i>Goods carried, thous.t</i>	
	укупно <i>Total</i>	од тога: возни km, хиљ. <i>Of which: train km, thous.</i>			укупно <i>Total</i>	путнички саобраћај <i>Passenger transport</i>	теретни саобраћај <i>Freight transport</i>	путници <i>Passengers</i>	путнички km <i>Passenger-kilometers</i>	роба <i>Goods</i>	тонски km <i>Ton-kilometers</i>
		свега <i>All</i>	путнички саобраћај <i>Passenger transport</i>	теретни саобраћај <i>Freight transport</i>							
2005	27343	24878	17843	7035	10036	3103	6933	6492	713	12568	3482
2006	28271	25554	17504	8050	11215	3031	8184	6445	684	14139	4232
2007	28486	25763	17104	8659	11356	2787	8569	5974	687	14902	4551
2008	26587	23867	15642	8225	10617	2429	8188	5618	583	14130	4339
2009	24117	20869	14619	6250	7900	2128	5772	5358	522	10419	2967

<sup>1)</sup> Без података за Косово и Метохију.

<sup>1)</sup> Kosovo and Metohia data not included.

21.11. ПРОМЕТ ПУТНИКА И РОБЕ У ЖЕЛЕЗНИЧКИМ СТАНИЦАМА<sup>1)</sup>, 2005-2009.PASSENGERS AND GOODS TRAFFIC AT RAILWAY STATIONS<sup>1)</sup>, 2005-2009

	2005	2006	2007	2008	2009	
Железничке станице	730	730	730	714	690	Railway stations
Отпутовали путници, хиљ.	5764	5389	4860	5246	4207	Passengers departed, thousands
Промет робе, хиљ. t	14219	13567	13967	12666	8961	Goods traffic, thousands of tons
Утовар	7214	6563	6662	6007	4030	Loading
Истовар	7005	7004	7305	6659	4931	Unloading

<sup>1)</sup> Без података за Косово и Метохију.<sup>1)</sup> Kosovo and Metohia data not included.21.12. СРЕДСТВА И РАД ПОСЛОВНИХ СУБЈЕКТА САОБРАЋАЈА УНУТРАШЊИМ ПЛОВНИМ ПУТЕВИМА<sup>1)</sup>, 2005-2009.EQUIPMENT AND OPERATIONS OF ENTERPRISES OF INLAND WATERWAY TRANSPORT<sup>1)</sup>, 2005-2009

	Путнички саобраћај Passenger transport				Теретни саобраћај Freight transport								тонски кт, мил. Ton- kilometers, mill.
	путнички бродови Passenger vessels		превезени путници, хиљ. Passengers transported, thous.	путнички кт, мил. Passenger-kilometers, mill.	теретни бродови Cargo vessels		превоз терета, хиљ. t Transport of goods, thous. t						
	укупно Total	путничка места, хиљ. Passenger seats, thous.			укупно <sup>2)</sup> Total <sup>2)</sup>	носивост t, хиљ. Carrying capacity tons, thous.	свега All	унутрашњи превоз National transport	извоз Exports	увоз Imports	транзит Transit	превоз међу страним пристанима Traffic between foreign ports <sup>2)</sup>	
2005	7	0,2	-	-	334	404	6360	5158	323	687	154	38	1622
2006	7	0,2	-	-	309	348	5840	4541	357	626	294	22	1640
2007	5	0,2	-	-	301	336	5379	4277	214	628	259	1,0	1584
2008	4	0,2	-	-	302	338	5355	4366	227	702	59	1,0	1369
2009	2	0,1	-	-	275	322	1994	1207	392	344	39	12	872

<sup>1)</sup> Од 1986. речни путнички бродови воде се у инвентарном стању предузећа путничког саобраћаја, али се њима не обавља превоз путника.<sup>1)</sup> Since 1986, river passenger ships have been considered as an inventory of passenger transport associated labor enterprises, but being not engaged in passengers' transport.<sup>2)</sup> Укупан број теретних бродова односи се на инвентарско стање, а не на број регистрованих бродова који су спремни за пловидбу у техничком смислу.<sup>2)</sup> Total number of freight ships refers to stock situation, but not to the registered ships number, technically ready for sailing.21.13. ПРОМЕТ РОБЕ У РЕЧНИМ ПРИСТАНИШТИМА, 2005-2009.  
хиљ. tGOODS' TRAFFIC AT RIVER PORTS, 2005-2009  
thous. t

	Промет Traffic									Транзит Transit		
	укупно <sup>1)</sup> Total traffic <sup>1)</sup>			унутрашњи National traffic			с иностранством International traffic			укупно Total	узводно Upstream	низводно Downstream
	укупно Total	утовар Loading	истовар Unloading	укупно Total	утовар Loading	истовар Unloading	укупно Total	извоз Exports	увоз Imports			
2005	15074	6337	8737	10316	5158	5158	4758	1179	3579	4399	2105	2295
2006	14024	6045	7979	9146	4573	4573	4878	1472	3406	4512	2322	2190
2007	14515	5975	8540	8554	4277	4277	5961	1698	4263	5491	2520	2971
2008	14044	5691	8353	8734	4367	4367	5310	1324	3986	6350	4195	2155
2009	7122	3115	4007	2414	1207	1207	4708	1908	2800	5480	2285	3195

<sup>1)</sup> Без транзита.<sup>1)</sup> Transit excluded.

21.14. ПРОМЕТ С ИНОСТРАНСТВОМ У РЕЧНИМ  
ПРИСТАНИШТИМА, ПО ВРСТИ РОБЕ, 2009.INTERNATIONAL TRAFFIC AT RIVER PORTS  
BY COMMODITIES, 2009

хиљ. t

thous. t

	2009				
	укупно Total	извоз Export	увоз Import	транзит Transit	
<b>Укупно</b>	<b>10188</b>	<b>1908</b>	<b>2800</b>	<b>5480</b>	<b>Total</b>
1. Производи пољопривреде, лова и шумарства; риба и остали производи риболова	2835	1233	56	1546	1. Products of agriculture, hunting and forestry, fish and other fishing products
2. Угаљ и лигнит; сирова нафта и природни гас	761	29	214	518	2. Coal and lignite, crude petroleum and natural gas
3. Руде метала и остали производи вађења руда и камена; тресет; руде уранијума и торијума	4265	150	1500	2615	3. Metal ores and other products of mining and quarrying; peat, mining of uranium and thorium
4. Прехрамбени производи, пића и дуван	51	10	8	33	4. Food products, beverages and tobacco
5. Текстил и производи од текстила, кожа и производи од коже	-	-	-	-	5. Textiles and textile products, leather and leather products
6. Дрво и производи од дрвета и плуте (осим намештаја); плетени производи од сламе и прућа; дрвењача; папир и производи од папира, штампани производи и снимљени медији	14	-	4	10	6. Wood and articles of wood and cork (except furniture); woven products of straw and twigs, mechanical pulp, paper and paper products, printed products and recorded media
7. Кокс и рафинисани нафтни производи	1010	289	399	322	7. Coke and refined petroleum products
8. Хемикалије, хемијски производи и синтетичка влакна; производи од гуме и пластике; производи нуклеарне индустрије	479	3	388	88	8. Chemicals, chemical products and synthetic fibers, rubber and plastic products, nuclear industry products
9. Остали производи од неметалних минерала	89	21	12	56	9. Other non-metallic mineral products
10. Базни метали; производи од метала, осим машина и опреме	524	163	198	163	10. Base metals, metal products, except machinery and equipment
11. Машине и опрема на другом месту непоменуте; канцеларијске машине и информатичка опрема; електричне машине и електрични апарати на другом месту непоменути; радио, ТВ и комуникациона опрема; медицински, прецизни и оптички инструменти, ручни сатови и часовници	15	2	2	11	11. Machinery and equipment not elsewhere specified, office machinery and computer equipment, electrical machinery and electrical appliances not elsewhere specified, radio, television and communication equipment, medical, precision and optical instruments, watches and wrist watches
12. Транспортна опрема	58	2	2	54	12. Transport equipment
13. Намештај; остали индустријски производи, на другом месту непоменути	22	3	4	15	13. Furniture, other industrial products, not elsewhere specified
14. Секундарне сировине; комунални отпацци и остали отпацци	2	2	-	-	14. Secondary raw materials, municipal waste and other waste
15. Пошта, пакети	-	-	-	-	15. Mail, packages
16. Опрема и материјал који се користе у превозу робе	1	-	1	-	16. Equipment and materials used in the transport of goods
17. Роба превезена у оквиру пресељења покућства и канцеларијске опреме; пртљаг превезен одвојено од путника; аутомобили превезени ради поправке; остала нетржишна добра, на другом месту непоменута	-	-	-	-	17. Goods transported in moving furniture and office equipment; luggage transported separately from passengers; cars transported for repairs; other non-market goods, not elsewhere specified
18. Груписана роба: разне врсте робе која се заједно превози	14	-	2	12	18. Grouped goods: various kinds of goods to be transported together
19. Роба која се не може идентификовати; роба која из неког разлога не може бити идентификована и, према томе, не може бити разврстана у једну од група 01 -16	13	1	5	7	19. Goods that can not be identified; the goods that for some reason can not be identified and, therefore, can not be classified into one of the groups 01 -16
20. Остала роба, на другом месту непоменута	35	-	5	30	20. Other goods, not elsewhere specified

21.15. СРЕДСТВА И РАД ПОСЛОВНИХ СУБЈЕКАТА ВАЗДУШНОГ  
САОБРАЋАЈА<sup>1)</sup>, 2005-2009.EQUIPMENT AND OPERATIONS OF AIR  
TRANSPORT ENTERPRISES<sup>1)</sup>, 2005-2009

	Авиони Aircrafts		Дужина линија, km <sup>2)</sup> Length of scheduled services km <sup>2)</sup>	Деонички летови Route flights	Авио-км, хиљ. Aircraft- kilometers flown, thous.	Часови летења Hours flown	Превезени путници, хиљ. Passengers transported, thous.	Путнички км, мил. Passenger- kilometers, mill.	Превезени терет <sup>3)</sup> , t Cargo carried <sup>3)</sup> , tons	Тонски км, хиљ. Ton-kilometers thous.
	укупно Total	путничка места Passenger seats								
<b>УКУПНО / TOTAL</b>										
2005	17	2060	90735	18664	17178	33443	1122	1219	4945	5937
2006	15	1694	63965	21020	18190	37243	1216	1252	4678	5464
2007	16	1734	61920	21765	19169	39068	1312	1395	4091	4627
2008	16	1734	58225	21604	19190	38938	1350	1445	3379	4067
2009	15	1668	38405	18585	16488	32836	1054	1123	2487	2675
<b>Линијски превоз / Scheduled</b>										
2005	...	...	...	17048	14743	29936	936	975	3911	4983
2006	...	...	...	19815	16643	34610	1115	1111	3516	4381
2007	...	...	...	19971	16893	35166	1142	1161	3447	4193
2008	...	...	...	19568	16457	34337	1142	1153	3337	3987
2009	...	...	...	17209	14709	29870	927	947	2481	2663
<b>Превоз по уговору / Non-Scheduled</b>										
2005	...	...	...	1616	2435	3507	186	244	1034	954
2006	...	...	...	1205	1547	2663	101	141	1162	1083
2007	...	...	...	1794	2276	3902	170	234	644	434
2008	...	...	...	2036	2733	4601	208	292	42	80
2009	...	...	...	1376	1779	2966	127	176	6	12

<sup>1)</sup> Без података за Косово и Метохију.<sup>2)</sup> Дужина свих унутрашњих и међународних линија на којима је обављен саобраћај током године, без обзира на број летова.<sup>3)</sup> Под појмом терет подразумева се збир вишка пртљага, робе и поште.<sup>1)</sup> Kosovo and Metohia data not included.<sup>2)</sup> All national and international lines length, irrespective of flights number during the year.<sup>3)</sup> Cargo carried includes luggage, goods and mail surpluses sum.21.16. ПРОМЕТ АВИОНА, ПУТНИКА И ТЕРЕТА  
НА ДОМАЋИМ АЕРОДРОМИМА<sup>1)2)</sup>, 2005-2009.PASSENGERS, AIRCRAFTS AND GOODS' TRAFFIC  
AT NATIONAL AIRPORTS<sup>1)2)</sup>, 2005-2009

	Отпремљени авиони Aircrafts taken-off	Промет путника, хиљ. Passengers traffic, thous.				Промет терета, t <sup>3)</sup> Cargo traffic, t <sup>3)</sup>			
		укупно Total	отпутовали путници у домаћем саобраћају Passengers departed in domestic services	путници отпутовали у иностранство Passengers departed abroad	путници приспели из иностранства Passengers arrived from abroad	укупно Total	отпремљен терет у домаћем саобраћају Cargo in national transport	терет отпремљен у иностранство Cargo dispatched abroad	терет приспео из иностранства Cargo arrived from abroad
2005	19069	1824	228	801	795	8889	433	3231	5225
2006	22567	2239	116	1013	1110	9043	283	3175	5585
2007	23029	2544	0	1273	1271	8774	-	2969	5805
2008	24194	2694	0	1346	1348	9161	-	2736	6425
2009	22062	2401	0	1204	1197	7690	-	2489	5201

<sup>1)</sup> Промет се односи на домаће и стране авионе.<sup>2)</sup> Без података за Косово и Метохију.<sup>3)</sup> Збир робе и поште.<sup>1)</sup> Domestic and foreign aircrafts traffic.<sup>2)</sup> Kosovo and Metohia data not included.<sup>3)</sup> Commodities and mail sum.

21.17. ПУТЕВИ КАТЕГОРИСАНИ ПО ВРСТИ КОЛОВОЗА И ЕКОНОМСКОМ ЗНАЧАЈУ<sup>1)</sup>, 2009.ROADS BY TYPES OF SURFACING AND ECONOMIC IMPORTANCE <sup>1)</sup>, 2009

	Укупно Total	Савремени коловоз Modern surfacing				Туцаник Macadam	Земљани Earthen	
		свега All	асфалт Asphalt	бетон Concrete	коцка Cubes			
<b>Укупно</b>	<b>43839</b>	<b>27675</b>	<b>27507</b>	<b>93</b>	<b>75</b>	<b>7538</b>	<b>8626</b>	<b>Total</b>
Магистрални	5107	4928	4928	-	-	57	122	Highways
Регионални	10399	9135	9135	-	-	786	478	Regional
Локални	28333	13612	13444	93	75	6695	8026	Local

<sup>1)</sup> Без података за Косово и Метохију.<sup>1)</sup> Kosovo and Metohia data not included.21.18. ПУТЕВИ КАТЕГОРИСАНИ ПО ЗНАЧАЈУ И ВРСТИ КОЛОВОЗА, КРАЈ 2009.<sup>1)</sup>ROADS BY IMPORTANCE, TYPE OF SURFACING, END OF 2009<sup>1)</sup>

	Укупно Total	По значају By importance			По врсти коловоза By type of surfacing			
		магистрални Highways	регионални Regional	локални Local	бетон, асфалт и коцка Concrete, asphalt, cubes	туцаник Macadam	земљани Earthen	
<b>Укупно</b>	<b>43839</b>	<b>5107</b>	<b>10399</b>	<b>28333</b>	<b>27675</b>	<b>7537</b>	<b>8627</b>	<b>Total</b>
Централна Србија	37750	3545	8602	25603	22339	7422	7989	Central Serbia
Војводина	6089	1562	1797	2730	5336	115	638	Vojvodina
Косово и Метохија	...	...	...	...	...	...	...	Kosovo and Metohia

<sup>1)</sup> Магистрални пут је међународни и јавни пут који повезује главне градове или важнија привредна подручја Републике или покрајина.  
 Регионални пут је јавни пут који повезује подручја Републике или покрајине, или који је од посебног значаја за Републику или покрајину.  
 Локални пут је јавни пут који повезује села и насеља на територији општине, или који је од значаја за саобраћај на територији општине.

<sup>1)</sup> A highway is an international public road, connecting the major towns or important economic areas of the Republics or Provinces.  
 A regional road is a public road, connecting the areas of one Republic or Province, or a road of particular importance for the Republic or Province.  
 A local road is a public road, connecting the villages and settlements within the municipality's territory, or a road of transport importance within the municipality's territory.

21.19. СРЕДСТВА И РАД ПОСЛОВНИХ СУБЈЕКТА ДРУМСКОГ САОБРАЋАЈА<sup>1)</sup>, 2005-2009.EQUIPMENT AND OPERATIONS OF ROAD TRANSPORT ENTERPRISES <sup>1)</sup>, 2005-2009

	Путнички саобраћај / Passenger transport						Теретни саобраћај / Freight transport					
	аутобуси Buses	пређени километри, мил. Vehicle-kilometers run, mill.	превезени путници, мил. Passengers transported, mill.	путнички километри, мил. Passenger kilometers, mill.	просечан пут путника, км Average distance per passenger journey, km	% искоришћења капацитета <sup>1)</sup> Percent of capacity utilization <sup>1)</sup>	теретна превозна средства Freight vehicles	пређени километри, мил. Vehicle-kilometers run, mill.	превезена роба т, мил. Goods carried t, mill.	тонски километри, мил. Ton kilometers, mill.	просечан пут робе, км Average distance of goods journey, km.	% искоришћења капацитета <sup>2)</sup> Percent of capacity utilization <sup>2)</sup>

## Јавни превоз / Public transport

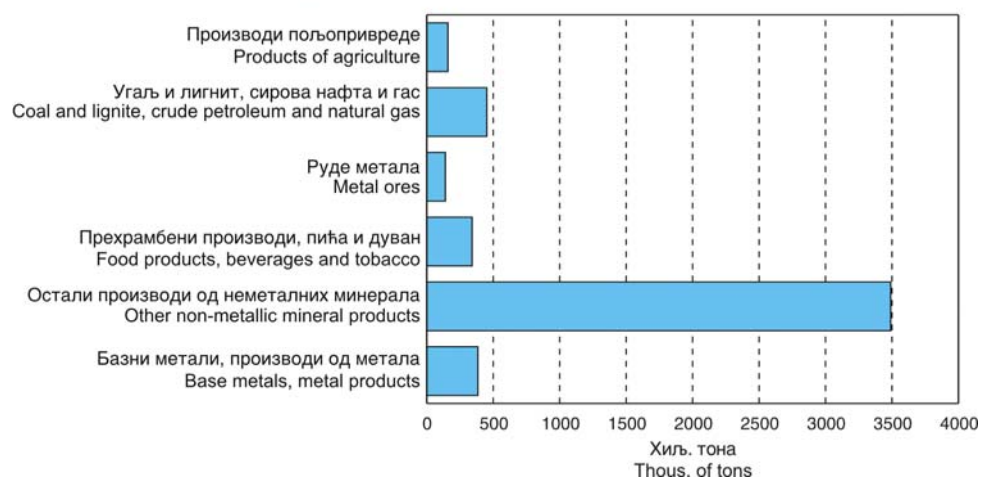
2005	2144	175	81	4820	59,2	55,9	1946	46	3,1	680	219	86,6
2006	2168	169	84	5480	65,2	64,8	1489	83	3,7	798	216	88,9
2007	2093	206	77	4456	57,9	54,3	1419	113	4,5	1161	258	81,4
2008	2037	198	80	4719	59,0	65,6	1655	87	5,4	1112	206	80,2
2009	2041	191	80	4582	57,7	59,4	1713	96	5,7	1185	208	78,9

<sup>1)</sup> Без података за Косово и Метохију.<sup>1)</sup> Kosovo and Metohia data not included.<sup>2)</sup> Искоришћење капацитета израчунато је као однос између остварених и понуђених путничких, односно тонских километара.<sup>2)</sup> Capacity usage degree is calculated as a ratio between offered and realized passenger or ton kilometers.



21.20. ПРЕВОЗ У ДРУМСКОМ САОБРАЋАЈУ,  
ПО ВРСТИ РОБЕ<sup>1)</sup>, 2009.TRANSPORT BY TYPES OF GOODS  
IN ROAD TRANSPORT <sup>1)</sup>, 2009

	Превезена роба, хил. t Goods carried, thousands of tons	Тонски km, мил. Ton kilometers, mill.	
	2009	2009	
<b>Укупно</b>	<b>5660</b>	<b>1185</b>	<b>Total</b>
1. Производи пољопривреде, лова и шумарства; риба и остали производи риболова	158	54	1. Products of agriculture, hunting and forestry, fish and other fishing products
2. Угаљ и лигнит; сирова нафта и природни гас	450	91	2. Coal and lignite, crude petroleum and natural gas
3. Руде метала и остали производи вађења руда и камена; тресет; руде уранијума и торијума	139	32	3. Metal ores and other products of mining and quarrying; peat, mining of uranium and thorium
4. Прехранбени производи, пића и дуван	340	67	4. Food products, beverages and tobacco
5. Текстил и производи од текстила, кожа и производи од коже	-	-	5. Textiles and textile products, leather and leather products
6. Дрво и производи од дрвета и плуте (осим намештаја); плетени производи од сламе и прућа; дрвењача; папир и производи од папира, штампани производи и снимљени медији	25	19	6. Wood and articles of wood and cork (except furniture); woven products of straw and twigs, mechanical pulp, paper and paper products, printed products and recorded media
7. Кокс и рафинисани нафтни производи	-	-	7. Coke and refined petroleum products
8. Хемикалије, хемијски производи и синтетичка влакна; производи од гуме и пластике; производи нуклеарне индустрије	132	79	8. Chemicals, chemical products and synthetic fibers, rubber and plastic products, nuclear industry products
9. Остали производи од неметалних минерала	3489	458	9. Other non-metallic mineral products
10. Базни метали; производи од метала, осим машина и опреме	384	114	10. Base metals, metal products, except machinery and equipment
11. Машине и опрема на другом месту непоменути; канцеларијске машине и информатичка опрема; електричне машине и електрични апарати на другом месту непоменути; радио, ТВ и комуникациона опрема; медицински, прецизни и оптички инструменти, ручни сатови и часовници	125	43	11. Machinery and equipment not elsewhere specified, office machinery and computer equipment, electrical machinery and electrical appliances not elsewhere specified, radio, television and communication equipment, medical, precision and optical instruments, watches and wrist watches
12. Транспортна опрема	-	-	12. Transport equipment
13. Намештај; остали индустријски производи, на другом месту непоменути	-	-	13. Furniture, other industrial products, not elsewhere specified
14. Секундарне сировине; комунални отпацци и остали отпацци	6	5	14. Secondary raw materials, municipal waste and other waste
15. Пошта, пакети	-	-	15. Mail, packages
16. Опрема и материјал који се користе у превозу робе	-	-	16. Equipment and materials used in the transport of goods
17. Роба превезена у оквиру пресељења покућства и канцеларијске опреме; пртљаг превезен одвојено од путника; аутомобили превезени ради поправке; остала нетржишна добра, на другом месту непоменути	-	-	17. Goods transported in moving furniture and office equipment; luggage transported separately from passengers; cars transported for repairs; other non-market goods, not elsewhere specified
18. Груписана роба: разне врсте робе која се заједно превози	-	-	18. Grouped goods: various kinds of goods to be transported together
19. Роба која се не може идентификовати; роба која из неког разлога не може бити идентификована и, према томе, не може бити разврстана у једну од група 01 -16	-	-	19. Goods that can not be identified; the goods that for some reason can not be identified and, therefore, can not be classified into one of the groups 01 -16
20. Остала роба, на другом месту непоменути	412	223	20. Other goods, not elsewhere specified

<sup>1)</sup> Без података за Косово и Метохију.<sup>1)</sup> Kosovo and Metohia data not included.Граф 21.3. ПРЕВОЗ РОБЕ У ДРУМСКОМ САОБРАЋАЈУ, ПО ЗНАЧАЈНИМ ВРСТАМА РОБЕ  
GOODS TRANSPORT IN ROAD TRANSPORT BY MAJOR GOODS

21.21. ПРОМЕТ С ИНОСТРАНСТВОМ У ДРУМСКОМ  
САОБРАЋАЈУ, ПО ВРСТИ РОБЕ<sup>1)</sup>, 2009.INTERNATIONAL TRAFFIC BY TYPE OF COMMODITY  
IN ROAD TRANSPORT <sup>1)</sup>, 2009

	Извоз, хиљ. t Exports, thousands of tons	Увоз, хиљ. t Imports, thousands of tons	
	2009	2009	
<b>Укупно</b>	<b>5320</b>	<b>4122</b>	<b>Total</b>
1. Производи пољопривреде, лова и шумарства; риба и остали производи риболова	337	11	1. Products of agriculture, hunting and forestry, fish and other fishing products
2. Угаљ и лигнит; сирова нафта и природни гас	339	255	2. Coal and lignite, crude petroleum and natural gas
3. Руде метала и остали производи вађења руда и камена; тресет; руде уранијума и торијума	1340	298	3. Metal ores and other products of mining and quarrying; peat, mining of uranium and thorium
4. Прехранбени производи, пића и дуван	130	31	4. Food products, beverages and tobacco
5. Текстил и производи од текстила, кожа и производи од коже	118	193	5. Textiles and textile products, leather and leather products
6. Дрво и производи од дрвета и плуте (осим намештаја); плетени производи од сламе и прућа; дрвењача; папир и производи од папира, штампани производи и снимљени медији	66	41	6. Wood and articles of wood and cork (except furniture); woven products of straw and twigs, mechanical pulp, paper and paper products, printed products and recorded media
7. Кокс и рафинисани нафтни производи	294	322	7. Coke and refined petroleum products
8. Хемикалије, хемијски производи и синтетичка влакна; производи од гуме и пластике; производи нуклеарне индустрије	14	2	8. Chemicals, chemical products and synthetic fibers, rubber and plastic products, nuclear industry products
9. Остали производи од неметалних минерала	19	1	9. Other non-metallic mineral products
10. Базни метали; производи од метала, осим машина и опреме	10	68	10. Base metals, metal products, except machinery and equipment
11. Машине и опрема на другом месту непоменути; канцеларијске машине и информатичка опрема; електричне машине и електрични апарати на другом месту непоменути; радио, ТВ и комуникациона опрема; медицински, прецизни и оптички инструменти, ручни сатови и часовници	16	20	11. Machinery and equipment not elsewhere specified, office machinery and computer equipment, electrical machinery and electrical appliances not elsewhere specified, radio, television and communication equipment, medical, precision and optical instruments, watches and wrist watches
12. Транспортна опрема	74	116	12. Transport equipment
13. Намештај; остали индустријски производи, на другом месту непоменути	11	39	13. Furniture, other industrial products, not elsewhere specified
14. Секундарне сировине; комунални отпацци и остали отпацци	641	723	14. Secondary raw materials, municipal waste and other waste
15. Пошта, пакети	162	82	15. Mail, packages
16. Опрема и материјал који се користе у превозу робе	578	431	16. Equipment and materials used in the transport of goods
17. Роба превезена у оквиру пресељења покућства и канцеларијске опреме; пртљаг превезен одвојено од путника; аутомобили превезени ради поправке; остала нетржишна добра, на другом месту непоменути	18	18	17. Goods transported in moving furniture and office equipment; luggage transported separately from passengers; cars transported for repairs; other non-market goods, not elsewhere specified
18. Груписана роба: разне врсте робе која се заједно превози	135	241	18. Grouped goods: various kinds of goods to be transported together
19. Роба која се не може идентификовати; роба која из неког разлога не може бити идентификована и, према томе, не може бити разврстана у једну од група 01 -16	31	32	19. Goods that can not be identified; the goods that for some reason can not be identified and, therefore, can not be classified into one of the groups 01 -16
20. Остала роба, на другом месту непоменути	984	1197	20. Other goods, not elsewhere specified

<sup>1)</sup> Без података за Косово и Метохију.<sup>1)</sup> Kosovo and Metohia data not included.21.22. РЕГИСТРОВАНА ДРУМСКА МОТОРНА  
И ПРИКЉУЧНА ВОЗИЛА, КРАЈ 2009.<sup>1)</sup>REGISTERED ROAD VEHICLES  
AND TRAILERS, END OF 2009<sup>1)</sup>

	Мотоцикли Motorcycles	Путнички аутомобили Passenger cars	Специјална путничка возила Special passenger cars	Аутобуси Buses	Теретна возила Lorries (trucks)	Специјална теретна возила Special lorries	Радна возила Special purpose motor vehicles	Трактори Tractors	Прикључна возила Trailers and semi-trailers	
<b>Република Србија</b>	<b>34497</b>	<b>1641352</b>	<b>13475</b>	<b>8853</b>	<b>148252</b>	<b>23552</b>	<b>1434</b>	<b>7376</b>	<b>28597</b>	<b>Republic of Serbia</b>
Правна лица	794	110017	2378	7977	68109	11856	11003	48009	16841	Legal entities
Физичка лица	33703	1531335	11097	876	80143	11696	331	2567	11756	Physical persons
<b>Централна Србија</b>	<b>24602</b>	<b>1238958</b>	<b>13224</b>	<b>7033</b>	<b>111494</b>	<b>19838</b>	<b>1235</b>	<b>5739</b>	<b>20272</b>	<b>Central Serbia</b>
Правна лица	587	88285	2177	6425	51382	8979	947	3448	11769	Legal entities
Физичка лица	24015	1150673	11047	608	60112	10859	288	2291	8503	Physical persons
<b>Војводина</b>	<b>9895</b>	<b>402394</b>	<b>251</b>	<b>1820</b>	<b>36758</b>	<b>3714</b>	<b>199</b>	<b>1637</b>	<b>8325</b>	<b>Vojvodina</b>
Правна лица	207	21732	201	1552	16727	2877	156	1361	5072	Legal entities
Физичка лица	9688	380662	50	268	20031	837	43	276	3253	Physical entities
<b>Косово и Метохија</b>	<b>...</b>	<b>...</b>	<b>...</b>	<b>...</b>	<b>...</b>	<b>...</b>	<b>...</b>	<b>...</b>	<b>...</b>	<b>Kosovo and Metohia</b>
Правна лица	...	...	...	...	...	...	...	...	...	Legal entities
Физичка лица	...	...	...	...	...	...	...	...	...	Physical entities

<sup>1)</sup> Извор: Министарство унутрашњих послова Републике Србије.<sup>1)</sup> Source: Ministry of Internal Affairs of the Republic of Serbia.

21.23. СРЕДСТВА И РАД ПОСЛОВНИХ СУБЈЕКТА ГРАДСКОГ  
САОБРАЋАЈА<sup>1)</sup>, 2005-2009.EQUIPMENT AND OPERATIONS OF URBAN  
TRANSPORT ENTERPRISES <sup>1)</sup>, 2005-2009

	Обухваћени градови Towns covered by data	Аутобуси / Buses		Трамваји / Trams		Тролејбуси Trolleybuses		Пређени километри возила, мил. Vehicle-kilometers run, mill.	Превезени путници, мил. Passengers transported, mill.	Број линија Number of streak	Дужина линија, km Streak length, km
		укупно Total	места Seats	укупно Total	места Seats	укупно Total	места Seats				
2005	53	3238	367765	240	46560	129	14542	202	777	1602	37288
2006	50	3989	396987	240	44460	143	19900	231	894	1669	45347
2007	53	2974	332139	230	42520	139	19400	200	908	1541	44818
2008	52	3527	385712	228	42132	125	17750	224	884	1560	39883
2009	49	3466	381982	212	38803	129	17450	238	817	1590	41190

<sup>1)</sup> Без података за Косово и Метохију.<sup>1)</sup> Kosovo and Metohia data not included.21.24. РАД ПОСЛОВНИХ СУБЈЕКТА ПРЕТОВАРА<sup>1)</sup>,  
2005-2009.OPERATIONS OF CARGO HANDLING ENTERPRISES <sup>1)</sup>,  
2005-2009

t, хиљ.

t, thous.

	Пре-товарене тоне Tons transshipped	Тона операције Ton operations		По врсти терета By type of cargo					По врсти манипулације By type of manipulation			
		укупно Total	од тога: механиза-цијом Mechanical loading	расути терет Cargo, in bulk	течни терет Liquid cargo	дрво и дрвни производи Wood and wood products	гене-рални терет General cargo	остало <sup>2)</sup> Other <sup>2)</sup>	истовар Unloading	утовар Loading	директан претовар Direct handling	преме-штање Displacement
2005	7427	8315	8123	5624	11	40	1590	162	2907	2575	1726	219
2006	9683	11547	11230	7807	74	16	1635	151	3419	3133	3114	17
2007	10172	12444	12261	8305	58	-	1646	163	4041	3519	2602	10
2008	7897	8233	7424	6599	1	2	1125	170	3133	2620	2450	30
2009	6063	6150	3896	4956	5	-	904	198	2249	1543	2263	8

Претовар у пристаништима, станицама и осталим местима  
Cargo handling at river ports, stations and other places

2005	7427	8315	8123	5624	11	40	1590	162	2907	2575	1726	219
2006	9683	11547	11230	7807	74	16	1635	151	3419	3133	3114	17
2007	10172	12444	12261	8305	58	-	1646	163	4041	3519	2602	10
2008	7897	8233	7424	6599	1	2	1125	170	3133	2620	2450	30
2009	6063	6150	3896	4956	5	-	904	198	2249	1543	2263	8

<sup>1)</sup> Без података за Косово и Метохију.<sup>1)</sup> Kosovo and Metohia data not included.<sup>2)</sup> Обухваћена је разна роба, као и специјалне трансакције.<sup>2)</sup> Miscellaneous goods as well as special transactions covered.21.25. ПОШТАНСКЕ АКТИВНОСТИ И  
ТЕЛЕКОМУНИКАЦИЈЕ<sup>1)</sup>, 2005-2009.POST ACTIVITIES AND  
TELECOMMUNICATIONS <sup>1)</sup>, 2005-2009

	Поште Post offices	Телефонске централе Telephone exchanges		Писмоносне пошиљке, мил. Letter mail, mill.		Пакети, хиљ. Parcels posted, thous.		Услуге платног промета, хиљ. Payment operations, thous.	Телефонски импулси, фиксна мрежа, мил. Telephone impulses, mill.	Минути, мобилна мрежа, хиљ. Mobile telephone network, min., thous.
		укупно Total	могући прикључци, хиљ. Number of possible connections, thous.	унутрашњи промет, отпремљене Inland traffic	међу-народни промет, Payment operations, thous.	унутрашњи промет, отпремљени Inland traffic	међу-народни промет International traffic			
2005	1567	1945	3707	218	6,6	1078	115	124011	74469	1187179
2006	1510	2072	3930	255	6,9	1407	69	124805	75669	2600339
2007	1512	2210	3504	264	7,1	881	43	128785	73073	4066872
2008	1517	2494	3832	290	6,9	744	40	134967	67768	5971359
2009	1508	2500	3889	273	6,5	628	39	138736	60028	7934064

<sup>1)</sup> Без података за Косово и Метохију.<sup>1)</sup> Kosovo and Metohia data not included.

## ОБРАЗОВАЊЕ

Образовање обухвата четири нивоа: предшколско, основно, средње и више и високо, с тим што се учешће појединих нивоа усталило последњих година, тако да на основно образовање отпада 53%, средње 26% и високо 21 % ученика – студената у 2008/2009. школској години.

Што се тиче обухвата генерације код предшколских установа обавезним шестомесечним програмом обухваћено је једва нешто преко 90%, док код основних школа (чије је похађање обавезно) обухват генерације је скоро 99 % (98,5), основну школу наставља 99% ученика, али је обухват генерације у средњим школама 83%, зато што долази до осипања ученика после уписа у средње школе.

Број ученика у основним школама показује пад од 2% у 2008/2009 шк. год., што је уобичајен тренд последњих година, који је углавном последица пада наталитета у нашој земљи. Код средњих школа и високог образовања број ученика односно студената се усталио и показује мале осцилације 2008/2009. школске године у односу на претходну шк.г.

Што се наставног особља тиче учешће наставника са сталним радним односом код основних школа је 87%, код средњих школа је 85%, а код виших школа и факултета такође 87%.

Домове ученика је користило око 4% ученика и око 7% студената током 2009. године.

**Извори и методи прикупљања података**

Подаци о предшколском, основном, средњем, вишем и високом образовању прикупљају се редовним годишњим извештајима (истраживањима). Поред годишњих извештаја, у области образовања, у десетогодишњој периодици, спроводи се попис школског простора основних и средњих школа, попис наставног особља основних и средњих школа и попис наставног особља високошколских установа.

**Обухватност**

Годишњим извештајима статистике образовања обухваћено је предшколско, основно, средње, више и високо образовање из области Класификације делатности – "Образовање". Подаци о предшколском, основном и средњем образовању и васпитању односе се на крај школске године, док се подаци о уписаним студентима и наставном особљу на вишим школама, факултетима и академијама односе на зимски семестар, у коме је извршен упис студената. Подаци о дипломираним студентима, специјалистима, магистрима наука и докторима наука односе се на календарску годину.

## EDUCATION

Education comprises four levels: pre-school, primary, secondary, and tertiary, provided that the participation of individual levels settled during the preceding years, so that the primary education comprises 53%, secondary 26% and higher 21% of pupils-students in the 2008/2009 school year.

As regards the coverage of generation of pre-school program a mandatory six months program includes little more than 90%, while in primary schools (whose attendance is mandatory) the coverage of generation is almost 99% (98.5) of pupils continue the primary school program, but the scope of generation of secondary schools is 83%, because there is a dropout of students after enrollment to secondary schools.

The number of pupils in primary schools showed a decrease of 2% in 2008/2009 school year, which is a common trend in recent years, which is mainly due to birth rate decrease in the country. In secondary schools and higher education number of pupils respectively students settled, and shows small fluctuations in the 2008/2009 school year compared to the previous school year.

As regards the teaching staff, participation of teachers with regular employment in primary schools is 87%, in secondary schools 85%, and at colleges as well as universities 87%.

Pupils' hostels used about 4% of pupils and students' hostels about 7% of students during 2009.

**Sources and methods of data collection**

Data on pre-school, primary, secondary and tertiary education are collected by regular annual reports. In addition to these reports, primary and secondary schools censuses of school space and teaching staff and of higher education institutions teaching staff are also carried out every ten years.

**Coverage**

By Annual reports of Education Statistics, pre-school, primary, secondary and tertiary education from the division of Classification of Activities - Division "Education" is covered. Pre-school, primary and secondary schools' data relate to the end of the school year, whereas data on enrolled students and teaching staff for high schools, faculties and academies relate to the winter semester's beginning, i.e., when students were enrolled. Data on graduated students, specialists, masters of art/science and doctors of science relate to the calendar year.

### Дефиниције

У статистици образовања, под појмом *школа* подразумева се образовно-васпитна установа или јединица која обавља образовно-васпитну делатност остваривањем наставног плана и програма. Као школа приказана је и свака школска јединица, без обзира на то да ли је самостална школа, подручно одељење или одељење при другој врсти школе.

*Обухват образовањем* представља однос броја ученика уписаних у одређени ниво образовања и одговарајуће старосне групе за тај ниво образовања.

*Стопа одустанка* представља разлику између броја ученика на почетку и броја ученика на крају школске године, стављену у однос са бројем ученика на почетку школске године.

*Стопа завршавања* јесте однос броја ученика који су завршили завршни разред одређеног нивоа образовања и броја ученика који су уписали разред.

*Стопа настављања* школовања јесте однос између броја новоуписаних ученика у I разред средње школе, односно I годину високог образовања и ученика који су уписали VIII разред основне школе, односно IV разред средње школе претходне школске године.

### Предшколско образовање

Делатност предшколског васпитања и образовања обавља се у предшколским установама, а изузетно може се обављати и у основној школи.

Почев од 2001. године, законским актима предшколско образовање укључено је у образовни систем у земљи, у складу с међународним класификацијама образовања.

### Редовно основно образовање

Основне школе обухватају четвороразредне, петоразредне, шесторазредне (непотпуне) и осморазредне (потпуне) основне школе.

### Редовно средње образовање

Средња школа може бити основана као гимназија (општа и специјализована), као уметничка, као стручна школа, као мешовита школа (гимназија и стручна или уметничка) или као верска.

У гимназији се стиче опште образовање и васпитање из природних и друштвених наука ради настављања школовања. Школовање у гимназији траје четири године, а након завршеног четвртог разреда ученик полаже општу матуру.

У уметничкој школи стиче се четворогодишње образовање и васпитање из области ликовне, музичке и балетске уметности. Након завршеног четвртог разреда ученик полаже уметничку или општу матуру.

У стручним школама стиче се стручно образовање и васпитање потребно за рад и даље школовање у трајању од три или четири године. Након завршене трогодишње стручне школе ученик полаже завршни испит, а након завршене четворогодишње стручне школе стручну матуру.

Специјалистичко-мајсторско образовање подразумева даљу специјализацију у образовном профилу након двогодишњег радног искуства и траје једну или две године. Након завршеног специјалистичког-мајсторског образовања ученик полаже специјалистички-мајсторски испит.

Од школске 1990/91. године средње образовање се реализује по подручјима рада и у оквиру њих – по образовним профилима (занимањима).

### Definitions

A *school*, in Education Statistics, is an educational institution or educational unit where educational activity is performed by realizing the uniform educational plan and programme. A school is considered to be an autonomous school, geographically separated unit (a class) or a school unit within another type of school.

*Education coverage* represents relation between the enrolled students' number into the certain level of education and the appropriate age group for that level of education.

*Drop out rate* represents the difference between pupils' number at the beginning and at the end of the school year, in relation to the pupils' number at the beginning of the school year.

*Completion rate* is relation between the pupils' number who completed the grade and enrolled pupils' number.

*Schooling continuation rate* is relation between the pupils' number new-enrolled to the first grade of secondary school and those who enrolled to the VIII grade of primary school, respectively the IV grade of the secondary school during the previous school year.

### Pre- school education

The activity of pre-school education is performed in pre-school institutions, and exceptionally can be performed in primary school.

Starting from 2001, the legislation includes pre-school education in the educational system in the country, in accordance with international classifications of education.

### Regular primary education

Primary schools comprise four-year, five-year, six-year, (incomplete) and eight-year (complete) primary schools.

### Regular secondary education

Secondary school can be established as a high-school (general and specialized) art school, vocational, mixed (high-school and vocational or art school) or religious.

At high-school, general education in natural and social sciences for the sake of further education is acquired. High-school education lasts for four years and after completion of fourth grade student takes the general graduation.

Art school provides IV level of skill in the field of fine arts, music and ballet. after completion of fourth grade student takes the general or art graduation.

Completion of professional schools is acquiring of vocational education needed for work and further education, lasting three or four years. After completing a three-year vocational school student takes the final exam, and after completing of a four-year the vocational school graduation.

Specialist- Master education means further specialization in the educational profile after two years of working experience and takes one or two years. After completing specialized education student takes a specialist-master exam.

Starting from the school-year 1990/91 secondary education is being performed by fields of work and in the scope of them-by educational profiles (occupations.)

### Образовање ученика са сметњама у развоју (основно и средње)

Образовање ученика са сметњама у развоју јесте образовање деце и омладине ометене у психичком или у физичком развоју. По правилу, ученици се примају у старости школске обавезе, али и преко ње. Наставни план и програм ових школа у складу је с планом и програмом одговарајуће редовне школе и прилагођен је степену ометености ученика. Одељења за ученике са сметњама у развоју при одговарајућим редовним школама приказана су као школске јединице, што је у сагласности с дефиницијом школе као јединице посматрања.

### Образовање одраслих

У школама за образовање одраслих омогућује се лицима старијим од 15 година живота (одрасли), која редовно не похађају школу, да стекну основно образовање и васпитање.

Одрасли основну школу могу завршити похађањем наставе или полагањем испита. Основно образовање за одрасле организује се по разредима, од I до VIII, и траје четири године. Организационо, ове школе се јављају или као посебне школе или као одељења при одговарајућим школама.

Средње образовање одрасла лица стичу као ванредни ученици у средњим школама.

### Основне музичке и балетске школе

Основне музичке и балетске школе припремају децу за наставак школовања у средњим музичким и балетским школама. Школовање траје од две до шест година и паралелно је са школовањем у редовним основним школама.

Основна музичка и балетска школа у саставу средње уметничке школе приказана је као основна музичка или балетска школа.

### Школе за верско образовање (средње и високе)

Ове школе се оснивају на основу Закона о правном положају верских заједница.

### Високо образовање

Високо образовање обухвата високе школе, факултете и уметничке академије.

Доношењем Закона о високом образовању (крајем 2006. године у којем су примењене и спроведене одлуке Болоњске конвенције, Републички завод за статистику је прилагодио праћење и уписаних и дипломираних студената тим променама. Од 2007/2008. школске године и уписани и дипломирани студенти се прате према врсти студија (академске и струковне) и према степену студија (први, други и трећи степен), односно основних академских, основних струковних, мастер студија-специјалистичких и докторских студија. Обрада и публикавање података се ради према Класификацији образовних подручја уместо досадашњих одсека и смерова.

### Special education (primary and secondary)

Special education is an education of mentally and physically handicapped children and youth. Pupils are regularly enrolled to school according to compulsory enrollment age, but also beyond that age. The education plan and programme of these schools are harmonized with a corresponding regular school plan and programme, adapted to the pupil's handicap level. Special classes, in corresponding regular schools, are shown as school units, what is in line with the statistical school's definition as an observation unit.

### Adult education

Adult education schools enable persons over 15 years of age (adults), that do not regularly attend a school, to acquire elementary education and upbringing.

Adults can complete primary school by either regular attending of school or taking exams, only. Primary education for adults is organized by classes from I to VIII and lasts for four years. Organizationally, these schools are either separate schools or classes within corresponding schools.

Adults acquire a secondary education as part-time pupils in secondary schools.

### Primary music and ballet schools

In these schools, pupils are being prepared to continue education in secondary music and ballet schools. Education lasts from two to six years and is simultaneous with regular primary education.

Primary music and ballet art school within a secondary art school are shown as primary music or ballet school.

### Ecclesiastical schools (secondary and faculties)

These schools are founded according to the Law on the Legal Status of Religious Communities.

### Tertiary education

Tertiary education includes high schools, faculties and art academies.

By rendering the Law on Higher Education (end of 2006) where decisions of Bologna Convention were applied and conducted, the Statistical Office of the Republic of Serbia adapted monitoring both of enrolled and graduated students to these modifications. Since 2007/2008 school year both enrolled and graduated students are being monitored by type of studying (academic and professional) and by degree of studying (first, second and third degree, respectively basic academic, basic professional, master studies-specialist and Ph.D. studies. Data processing and publishing is being carried out according to the Classification of Educational Fields instead of previous departments and majors.

### Наставно особље на факултетима, академијама и високим школама

Подаци о наставном особљу на факултетима и високим школама обезбеђују се путем редовних годишњих извештаја који се односе на упис у зимски семестар.

*Попис наставног особља високошколских установа* спроведен је 2007. године. Пописом је обухваћено све особље које учествује у припреми, организацији и извођењу наставе. Овим пописом наставног особља обезбеђени су подаци на основу којих је могуће добити потпуне информације о квалификационој структури наставника и сарадника, као и податке о социоекономским обележјима.

### УЧЕНИЧКИ СТАНДАРД

#### Извори и методи прикупљања података

Подаци о домовима ученика и студената прикупљају се редовним годишњим извештајима.

Подаци о домовима ученика и студената односе се на период од 01.04. до 31.12. извештајне године, и од 01.01. до 31.03. наредне године.

#### Дефиниције

*Домови ученика* обезбеђују смештај, исхрану и васпитање ученика основних и средњих школа за време школовања ван места боравка родитеља-издржаваоца, као и ученика којима је из других разлога потребан смештај у дому.

*Студентски домови* обезбеђују смештај студената виших школа, факултета, високих школа и уметничких академија за време студија. Студентима, поред смештаја, може бити обезбеђена и исхрана.

### Tertiary education - teaching staff

Data about faculties and higher schools' teaching staff are provided by regular annual reports regarding to students enrollment in winter semester.

*The census on high educational institutions' teaching staff* was conducted in 2007. It covered all teaching staff participating in the curriculum preparation, organization and realization. This teaching staff census provides data for obtaining complete information on teachers' and assistants' professional/skills structure, as well as for socio-economic features.

### STUDENTS' WELFARE

#### Sources and methods of data collection

Data on students' hostels have been obtained by regular annual reports.

Data on pupils' and students' hostels refer to the period from 1 April to 31 February of the reference year and from 1 January to 31 March of the next year.

#### Definitions

*Pupils' hostels* provide board, lodging and upbringing to primary and secondary school pupils during their schooling outside of their parent/earner place of residence, as well as to pupils needing accommodation for some other reasons.

*Students' hostels* provide accommodation for high schools, faculties and art academies' students during their studies. Besides accommodation, the lodging for students in these hostels can be provided, also.

22.1. ОСНОВНИ ПОКАЗАТЕЉИ О ШКОЛАМА, 2008.<sup>1)</sup>BASIC INDICATORS ABOUT SCHOOLS, 2008<sup>1)</sup>

	Одељења Classes	Наставно особље Teachers		Ученици/ студенти Pupils - students	Ученици/ студенти који су завршили школовање Pupils - students who completed school	
		укупно Total	наставници с пуним радним временом Teachers with full working hours			
<b>РЕПУБЛИКА СРБИЈА<sup>2)</sup> / REPUBLIC OF SERBIA<sup>2)</sup></b>						
Основно образовање	31296	50546	38472	637947	84234	Primary education
Средње образовање	11274	29092	19935	284887	73746	Secondary education
Више и високо образовање	-	14558	12736	235940	40330	Tertiary education
<b>Централна Србија / Central Serbia</b>						
Основно образовање	22659	36192	27709	465820	61542	Primary education
Средње образовање	8221	21600	14799	211594	55361	Secondary education
Више и високо образовање	-	10660	9663	180995	27975	Tertiary education
<b>Војводина / Vojvodina</b>						
Основно образовање	8637	14354	10763	172127	22692	Primary education
Средње образовање	3053	7492	5136	73293	18385	Secondary education
Више и високо образовање	-	3898	3073	54945	12335	Tertiary education
<b>Косово и Метохија / Kosovo and Metohia</b>						
Основно образовање	...	...	...	...	...	Primary education
Средње образовање	...	...	...	...	...	Secondary education
Више и високо образовање	...	...	...	...	...	Tertiary education

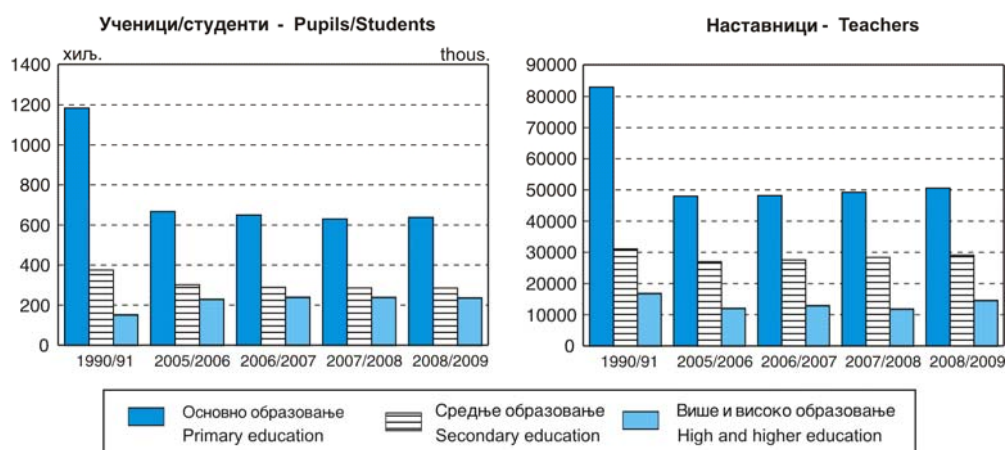
<sup>1)</sup> Подаци о броју одељења, наставника и ученика односе се на школску а остали подаци на календарску годину.

<sup>2)</sup> Без података за Косово и Метохију.

<sup>1)</sup> Classes, teachers and pupils' number data relate to the school year, and other data relate to the calendar year.

<sup>2)</sup> Kosovo and Metohia data not included.

Граф. 22.1. ОСНОВНО, СРЕДЊЕ, ВИШЕ И ВИСОКО ОБРАЗОВАЊЕ  
PRIMARY, SECONDARY, HIGH AND HIGHER EDUCATION





## 22.2. ОСНОВНИ ПОКАЗАТЕЉИ О ПРЕДШКОЛСКОМ ОБРАЗОВАЊУ

## ELEMENTARY INDICATORS ABOUT PRE-SCHOOL EDUCATION

	Број установа Number of institutions	Број васпитних група Number of educational groups	Број деце Number of children	Деца старости до 3 године / Children aged up to 3 years			Деца старија од 3 године / Children older than 3 years		
				васпитне групе Educational groups	деца укупно Children, total	девојчице Girls	васпитне групе Educational groups	деца укупно Children, total	девојчице Girls
<b>РЕПУБЛИКА СРБИЈА<sup>1)</sup> / REPUBLIC OF SERBIA<sup>1)</sup></b>									
2005/06	1873	7462	167441	1450	21531	10334	6012	145910	70953
2006/07	1970	7924	173203	1492	22552	10902	6432	150651	73372
2007/08	2159	8333	178084	1595	23640	11480	6738	154444	74994
2008/09	2297	8716	183651	1747	26085	12717	6969	157566	76610
<b>Централна Србија / Central Serbia</b>									
2006/07	1328	5605	122507	1148	17038	8218	4457	105469	51417
2007/08	1513	5948	125661	1207	17554	8568	4741	108107	52528
2008/09	1642	6179	129186	1274	18991	9270	4905	110195	53654
<b>Војводина / Vojvodina</b>									
2006/07	642	2319	50696	344	5514	2684	1975	45182	21955
2007/08	646	2385	52423	388	6086	2912	1997	46337	22466
2008/09	655	2537	54465	473	7094	3447	2064	47371	22956
<b>Косово и Метохија / Kosovo and Metohia</b>									
2006/07	...	...	...	...	...	...	...	...	...
2007/08	...	...	...	...	...	...	...	...	...
2008/09	...	...	...	...	...	...	...	...	...

<sup>1)</sup> Без података за Косово и Метохију.<sup>1)</sup> Kosovo and Metohia data not included.

## 22.3. ОСНОВНИ ПОКАЗАТЕЉИ О ОСНОВНОМ И СРЕДЊЕМ ОБРАЗОВАЊУ

## ELEMENTARY INDICATORS ABOUT PRIMARY AND SECONDARY EDUCATIONS

	Школе Schools	Одељења Classes	Ученици Pupils		Завршили школу Completed school				
			укупно Total	ученице Females	свега All	редовни Regular			
<b>Редовно основно образовање / Regular primary education</b>									
РЕПУБЛИКА СРБИЈА <sup>1)</sup>	2005/06	3572	30479	639293	311484	82514	82514	2005/06	РЕПУБЛИКА СРБИЈА <sup>1)</sup>
	2006/07	3551	30098	619771	301390	79091	79091	2006/07	
	2007/08	3545	29957	606991	295267	79229	79229	2007/08	
	2008/09	3529	29666	596396	289876	78174	78174	2008/09	
Централна Србија	2006/07	3017	21899	454112	220877	58280	58280	2006/07	Central Serbia
	2007/08	3010	21812	444703	216309	58246	58246	2007/08	
	2008/09	2993	21615	436740	212088	57443	57443	2008/09	
Војводина	2006/07	534	8199	165659	80513	20811	20811	2006/07	Vojvodina
	2007/08	535	8145	162288	78958	20983	20983	2007/08	
	2008/09	536	8051	159656	77788	20731	20731	2008/09	
Косово и Метохија	2006/07	...	...	...	...	...	...	2006/07	Kosovo and Metohia
	2007/08	...	...	...	...	...	...	2007/08	
	2008/09	...	...	...	...	...	...	2008/09	
<b>Редовно средње образовање<sup>2)</sup> / Regular secondary education<sup>2)</sup></b>									
РЕПУБЛИКА СРБИЈА <sup>1)</sup>	2005/06	478	10970	287397	145997	75828	72363	2005/06	РЕПУБЛИКА СРБИЈА <sup>1)</sup>
	2006/07	475	10943	284724	144511	74012	69902	2006/07	
	2007/08	480	10986	283309	143471	73098	68788	2007/08	
	2008/09	495	11074	283412	143093	74196	70346	2008/09	
Централна Србија	2006/07	353	7994	211116	106774	55087	51498	2006/07	Central Serbia
	2007/08	353	8024	210575	106246	54949	51164	2007/08	
	2008/09	360	8040	210182	105735	55303	52093	2008/09	
Војводина	2006/07	122	2949	73608	37737	18925	18404	2006/07	Vojvodina
	2007/08	127	2962	72734	37225	18149	17624	2007/08	
	2008/09	135	3034	73230	37358	18893	18253	2008/09	
Косово и Метохија	2006/07	...	...	...	...	...	...	2006/07	Kosovo and Metohia
	2007/08	...	...	...	...	...	...	2007/08	
	2008/09	...	...	...	...	...	...	2008/09	

<sup>1)</sup> Без података за Косово и Метохију.<sup>1)</sup> Kosovo and Metohia data not included.<sup>2)</sup> Обухваћене су верске школе.<sup>2)</sup> Ecclesiastical schools included.

22.3. ОСНОВНИ ПОКАЗАТЕЉИ О ОСНОВНОМ  
И СРЕДЊЕМ ОБРАЗОВАЊУ (наставак)ELEMENTARY INDICATORS ABOUT PRIMARY  
AND SECONDARY EDUCATIONS (continued)

	Школе Schools	Одељења Classes	Ученици Pupils		Завршили школу Completed school				
			укупно Total	ученице Females	свега All	редовни Regular			
<b>Основно образовање ученика са сметњама у развоју / Primary education of students with disabilities</b>									
РЕПУБЛИКА СРБИЈА <sup>1)</sup>	2005/06	245	1181	7707	3138	943	943	2005/06	REPUBLIC OF SERBIA <sup>1)</sup>
	2006/07	242	1155	7393	2998	880	880	2006/07	
	2007/08	248	1144	7112	2890	857	857	2007/08	
	2008/09	249	1148	7092	2846	950	950	2008/09	
Централна Србија	2006/07	142	721	4467	1796	572	572	2006/07	Central Serbia
	2007/08	145	711	4309	1747	547	547	2007/08	
	2008/09	145	700	4264	1721	593	593	2008/09	
Војводина	2006/07	100	434	2926	1202	308	308	2006/07	Vojvodina
	2007/08	103	433	2803	1143	310	310	2007/08	
	2008/09	104	448	2828	1125	357	357	2008/09	
Косово и Метохија	2006/07	...	...	...	...	...	...	2006/07	Kosovo and Metohia
	2007/08	...	...	...	...	...	...	2007/08	
	2008/09	...	...	...	...	...	...	2008/09	
<b>Средње образовање ученика са сметњама у развоју / Secondary education of students with disabilities</b>									
РЕПУБЛИКА СРБИЈА <sup>1)</sup>	2005/06	41	237	1465	545	386	386	2005/06	REPUBLIC OF SERBIA <sup>1)</sup>
	2006/07	40	249	1550	564	451	451	2006/07	
	2007/08	40	267	1578	600	530	530	2007/08	
	2008/09	44	277	1628	641	453	453	2008/09	
Централна Србија	2006/07	29	172	1015	375	307	307	2006/07	Central Serbia
	2007/08	29	181	1019	405	324	324	2007/08	
	2008/09	31	187	1047	432	315	315	2008/09	
Војводина	2006/07	11	77	535	189	144	144	2006/07	Vojvodina
	2007/08	11	86	559	195	206	206	2007/08	
	2008/09	13	90	581	209	138	138	2008/09	
Косово и Метохија	2006/07	...	...	...	...	...	...	2006/07	Kosovo and Metohia
	2007/08	...	...	...	...	...	...	2007/08	
	2008/09	...	...	...	...	...	...	2008/09	
<b>Основно образовање одраслих / Primary education of adults</b>									
РЕПУБЛИКА СРБИЈА <sup>1)</sup>	2005/06	19	188	2653	1028	496	496	2005/06	REPUBLIC OF SERBIA <sup>1)</sup>
	2006/07	19	189	2746	1032	573	573	2006/07	
	2007/08	17	195	2825	1022	542	542	2007/08	
	2008/09	17	214	2833	986	420	420	2008/09	
Централна Србија	2006/07	15	112	1827	778	397	397	2006/07	Central Serbia
	2007/08	13	136	1930	790	366	366	2007/08	
	2008/09	13	143	1963	764	284	284	2008/09	
Војводина	2006/07	4	77	919	254	176	176	2006/07	Vojvodina
	2007/08	4	59	895	232	176	176	2007/08	
	2008/09	4	71	870	222	136	136	2008/09	
Косово и Метохија	2006/07	...	...	...	...	...	...	2006/07	Kosovo and Metohia
	2007/08	...	...	...	...	...	...	2007/08	
	2008/09	...	...	...	...	...	...	2008/09	
<b>Основно уметничко образовање / Primary artistic education</b>									
РЕПУБЛИКА СРБИЈА <sup>1)</sup>	2005/06	100	-	20965	12684	3291	3291	2005/06	REPUBLIC OF SERBIA <sup>1)</sup>
	2006/07	97	-	20948	12836	2830	2830	2006/07	
	2007/08	99	-	21019	12640	3606	3606	2007/08	
	2008/09	100	-	20484	12201	3091	3091	2008/09	
Централна Србија	2006/07	68	-	14903	9007	1897	1897	2006/07	Central Serbia
	2007/08	70	-	14878	8886	2383	2383	2007/08	
	2008/09	69	-	14087	8313	2111	2111	2008/09	
Војводина	2006/07	29	-	6045	3829	933	933	2006/07	Vojvodina
	2007/08	29	-	6141	3754	1223	1223	2007/08	
	2008/09	31	-	6397	3888	980	980	2008/09	
Косово и Метохија	2006/07	...	...	...	...	...	...	2006/07	Kosovo and Metohia
	2007/08	...	...	...	...	...	...	2007/08	
	2008/09	...	...	...	...	...	...	2008/09	

<sup>1)</sup> Без података за Косово и Метохију.<sup>1)</sup> Kosovo and Metohia data not included.

## 22.4. СРЕДЊЕ ОБРАЗОВАЊЕ, ПО ПОДРУЧЈИМА РАДА, 2008/09

## SECONDARY EDUCATION BY FIELDS OF ACTIVITIES, 2008/09

	Редовни ученици <i>Regular pupils</i>		Ванредни ученици <i>Part-time pupils</i>		Завршили школу <i>Completed school</i>		
	укупно <i>Total</i>	ученице <i>Female</i>	укупно <i>Total</i>	ученице <i>Female</i>	свега <i>All</i>	редовни <i>Regular</i>	
<b>РЕПУБЛИКА СРБИЈА</b>	<b>283412</b>	<b>143093</b>	<b>12407</b>	<b>4479</b>	<b>74207</b>	<b>70346</b>	<b>REPUBLIC OF SERBIA</b>
<b>Подручје рада</b>							<b>Fields of activities</b>
Гимназија	67891	40458	549	237	16843	16628	High-school
Пољопривреда, производња и прерада хране	18661	9727	770	376	5044	4812	Agriculture, Manufacturing and food processing
Шумарство и обрада дрвета	3938	1500	359	89	1142	1024	Forestry and wood processing
Геологија, рударство и металургија	861	299	89	22	195	175	Geology, Mining and Metallurgy
Машинство и обрада метала	30259	5560	2236	239	8588	7793	Machinery and metal processing
Електротехника	27562	1995	1113	67	7030	6675	Electrical engineering
Хемија, неметали и графичарство	10439	7047	286	157	2413	2291	Chemistry, non-metals and printing
Текстил и кожарство	4761	3997	266	177	1306	1213	Textile and leather industry
Геодезија и грађевинарство	8086	2113	237	69	1947	1897	Geodesy and Construction
Саобраћај	12568	3568	1996	232	3516	2968	Transport
Трговина, угоститељство и туризам	26784	15744	2087	1093	8239	7545	Trade, Catering Trades and Tourism
Економија, право и администрација	36981	24920	1143	764	8934	8612	Economics, Law, Administration
Природно-математичко подручје	219	147	-	-	56	56	Natural sciences-Mathematics
Култура, уметност и јавно информисање	5708	3612	203	106	1262	1225	Culture, Arts and Public information
Здравство и социјална заштита	23303	18319	616	481	5899	5750	Public health and social welfare
Остало (личне услуге)	4743	3945	457	370	1644	1544	Other (personal services)
Верско	648	142	-	-	149	138	Ecclesiastical
<b>Централна Србија</b>	<b>210182</b>	<b>105735</b>	<b>10197</b>	<b>3680</b>	<b>55314</b>	<b>52093</b>	<b>Central Serbia</b>
<b>Подручје рада</b>							<b>Fields of activities</b>
Гимназија	51692	30514	490	209	12790	12601	High-school
Пољопривреда, производња и прерада хране	11952	6126	543	280	3238	3073	Agriculture, Manufacturing and food processing
Шумарство и обрада дрвета	2534	820	210	44	697	636	Forestry and wood processing
Геологија, рударство и металургија	847	297	84	19	182	163	Geology, Mining and Metallurgy
Машинство и обрада метала	22718	4743	2104	227	6596	5860	Machinery and metal processing
Електротехника	20811	1753	946	67	5341	5036	Electrical engineering
Хемија, неметали и графичарство	6690	4460	202	105	1561	1493	Chemistry, non-metals and printing
Текстил и кожарство	3703	3008	204	146	1045	972	Textile and leather industry
Геодезија и грађевинарство	6317	1603	103	28	1555	1526	Geodesy and Construction
Саобраћај	9337	2632	1517	185	2720	2246	Transport
Трговина, угоститељство и туризам	20178	11926	1854	976	6206	5596	Trade, Catering Trades and Tourism
Економија, право и администрација	27343	18328	925	634	6622	6360	Economics, Law, Administration
Природно-математичко подручје	219	147	-	-	56	56	Natural sciences-Mathematics
Култура, уметност и јавно информисање	4453	2793	143	76	1001	975	Culture, Arts and Public information
Здравство и социјална заштита	17555	13748	479	368	4447	4331	Public health and social welfare
Остало (личне услуге)	3289	2695	393	316	1131	1054	Other (personal services)
Верско	544	142	-	-	126	126	Ecclesiastical

22.4. СРЕДЊЕ ОБРАЗОВАЊЕ, ПО ПОДРУЧЈИМА РАДА, 2008/09  
(наставак)SECONDARY EDUCATION BY FIELDS OF ACTIVITIES, 2008/09  
(continued)

	Редовни ученици <i>Regular pupils</i>		Ванредни ученици <i>Part-time pupils</i>		Завршили школу <i>Completed school</i>		
	укупно <i>Total</i>	ученице <i>Female</i>	укупно <i>Total</i>	ученице <i>Female</i>	свега <i>All</i>	редовни <i>Regular</i>	
<b>Војводина</b>	<b>73230</b>	<b>37358</b>	<b>2210</b>	<b>799</b>	<b>18893</b>	<b>18253</b>	<b>Vojvodina</b>
<b>Подручје рада</b>							<b>Fields of activities</b>
Гимназија	16199	9944	59	28	4053	4027	High-school
Пољопривреда, производња и прерада хране	6709	3601	227	96	1806	1739	Agriculture, Manufacturing and food processing
Шумарство и обрада дрвета	1404	680	149	45	445	388	Forestry and wood processing
Геологија, рударство и металургија	14	2	5	3	13	2	Geology, Mining and Metallurgy
Машинство и обрада метала	7541	817	132	12	1992	1933	Machinery and metal processing
Електротехника	6751	242	167	-	1689	1639	Electrical engineering
Хемија, неметали и графичарство	3749	2587	84	52	852	798	Chemistry, non-metals and printing
Текстил и кожарство	1058	989	62	31	261	241	Textile and leather industry
Геодезија и грађевинарство	1769	510	134	41	392	371	Geodesy and Construction
Саобраћај	3231	936	479	47	796	722	Transport
Трговина, угоститељство и туризам	6606	3818	233	117	2033	1949	Trade, Catering Trades and Tourism
Економија, право и администрација	9638	6592	218	130	2312	2252	Economics, Law, Administration
Природно-математичко подручје	-	-	-	-	-	-	Natural sciences-Mathematics
Култура, уметност и јавно информисање	1255	819	60	30	261	250	Culture, Arts and Public information
Здравство и социјална заштита	5748	4571	137	113	1452	1419	Public health and social welfare
Остало (личне услуге)	1454	1250	64	54	513	490	Other (personal services)
Верско	104	-	-	-	23	23	Ecclesiastical
<b>Косово и Метохија</b>	...	...	...	...	...	...	<b>Kosovo and Metohia</b>

22.5. СПЕЦИЈАЛИСТИЧКО-МАЈСТОРСКО ОБРАЗОВАЊЕ, ПО  
ПОДРУЧЈИМА РАДА, 2008/09SPECIALIST MASTER OF THE CRAFT EDUCATION,  
BY FIELDS OF ACTIVITIES, 2008/09

	Република Србија <sup>1)</sup> <i>Republic of Serbia<sup>1)</sup></i>		Централна Србија <i>Central Serbia</i>		Војводина <i>Vojvodina</i>		
	полазници / <i>Students</i>		полазници / <i>Students</i>		полазници / <i>Students</i>		
	свега <i>All</i>	жене <i>Female</i>	свега <i>All</i>	жене <i>Female</i>	свега <i>All</i>	жене <i>Female</i>	
<b>Укупно</b>	<b>1284</b>	<b>182</b>	<b>962</b>	<b>133</b>	<b>322</b>	<b>49</b>	<b>Total</b>
<b>Подручје рада</b>							<b>Fields of activities</b>
Пољопривреда, производња прерада хране	2	-	-	-	2	-	Agriculture, Manufacturing and Food processing
Шумарство и обрада дрвета	13	-	10	-	3	-	Forestry and wood processing
Геологија, рударство и металургија	10	-	10	-	-	-	Geology, Mining and Metallurgy
Машинство и обрада метала	377	2	225	1	152	1	Machinery and metal processing
Електротехника	194	2	156	2	38	-	Electrical engineering
Хемија, неметали и графичарство	16	1	15	1	1	-	Chemistry, non-metals and printing
Текстилство и кожарство	3	2	1	1	2	1	Textile and leather industry
Геодезија и грађевинарство	1	-	-	-	1	-	Geodesy and Construction
Саобраћај	497	55	434	52	63	3	Transport
Трговина, угоститељство и туризам	85	48	52	27	33	21	Trade, Catering Trades and Tourism
Економија, право и администрација	18	13	16	11	2	2	Economics, Law, Administration
Здравство и социјална заштита	-	-	-	-	-	-	Public health and social welfare
Остало (личне услуге)	68	59	43	38	25	21	Other (personal services)

<sup>1)</sup> Без података за Косово и Метохију.<sup>1)</sup> Kosovo and Metohia data not included.

22.6. ВАСПИТАЧИ И ДРУГИ ЗАПОСЛЕНИ У ПРЕДШКОЛСКИМ  
УСТАНОВАМАEDUCATORS AND OTHERS EMPLOYED IN PRE-SCHOOL  
INSTITUTIONS

	Укупно запослени <i>Employees, total</i>		Васпитачи <i>Educators</i>		Здравствени радници <i>Health workers</i>	Стручни сарадници <i>Associates</i>	Остало особље <i>Other personnel</i>
	свега / <i>All</i>	жене / <i>Female</i>	свега / <i>All</i>	жене / <i>Female</i>	свега / <i>All</i>	свега / <i>All</i>	свега / <i>All</i>
<b>РЕПУБЛИКА СРБИЈА<sup>1)</sup> / REPUBLIC OF SERBIA<sup>1)</sup></b>							
2005/06	18684	17737	9406	9206	2915	420	5943
2006/07	19422	16852	9731	9581	3111	520	6060
2007/08	20592	17889	10396	10230	3197	496	6503
2008/09	21410	19802	11087	10910	3314	538	6471
<b>Централна Србија / Central Serbia</b>							
2006/07	14126	11722	6938	6821	2468	322	4398
2007/08	14994	12496	7339	7211	2566	311	4778
2008/09	15447	14037	7828	7687	2638	347	4634
<b>Војводина / Vojvodina</b>							
2006/07	5296	5130	2793	2760	643	198	1662
2007/08	5598	5393	3057	3019	631	185	1725
2008/09	5963	5765	3259	3223	676	191	1837
<b>Косово и Метохија / Kosovo and Metohia</b>							
2006/07	...	...	...	...	...	...	...
2007/08	...	...	...	...	...	...	...
2008/09	...	...	...	...	...	...	...

<sup>1)</sup> Без података за Косово и Метохију.<sup>1)</sup> Kosovo and Metohia data not included.

## 22.7. НАСТАВНИЦИ У ОСНОВНИМ И СРЕДЊИМ ШКОЛАМА

## TEACHERS IN PRIMARY AND SECONDARY SCHOOLS

	Укупно <i>Total</i>		На неодређено време <i>Indefinite period</i>		На одређено време <i>Definite period</i>		
	свега <i>All</i>	жене <i>Females</i>	с пуним радним временом	с краћим од пуног радног времена	с пуним радним временом	с краћим од пуног радног времена	
			<i>With full number of hours of work</i>	<i>With hours of work less than full number of hours of work</i>	<i>With full number of hours of work</i>	<i>With hours of work less than full number of working hours</i>	
<b>Редовне основне школе / Regular primary education</b>							
<b>РЕПУБЛИКА СРБИЈА<sup>1)</sup></b>							<b>REPUBLIC OF SERBIA<sup>1)</sup></b>
2005/06	46353	33148	33893	6522	2876	3062	2005/06
2006/07	47339	33849	33953	7093	3026	3267	2006/07
2007/08	48509	34643	34021	8084	2714	3690	2007/08
2008/09	49290	35157	34065	8580	2627	4028	2008/09
<b>Централна Србија</b>							<b>Central Serbia</b>
2006/07	34156	23809	24935	5047	1991	2183	2006/07
2007/08	34916	24327	24838	5865	1781	2432	2007/08
2008/09	35556	24802	25123	6040	1755	2648	2008/09
<b>Војводина</b>							<b>Vojvodina</b>
2006/07	13183	10040	9018	2046	1035	1084	2006/07
2007/08	13593	10316	9183	2219	933	1258	2007/08
2008/09	13734	10355	8942	2540	872	1380	2008/09
<b>Косово и Метохија</b>							<b>Kosovo and Metohia</b>
2006/07	...	...	...	...	...	...	2006/07
2007/08	...	...	...	...	...	...	2007/08
2008/09	...	...	...	...	...	...	2008/09
<b>Основне школе за образовање ученика са сметњама у развоју / Primary schools for the education of pupils with disabilities</b>							
<b>РЕПУБЛИКА СРБИЈА<sup>1)</sup></b>							<b>REPUBLIC OF SERBIA<sup>1)</sup></b>
2005/06	1606	1323	1130	75	346	55	2005/06
2006/07	1652	1373	1128	104	348	73	2006/07
2007/08	1790	1482	1216	92	367	114	2007/08
2008/09	1764	1399	1207	88	344	128	2008/09
<b>Централна Србија</b>							<b>Central Serbia</b>
2005/06	987	802	787	44	128	28	2005/06
2006/07	1009	837	767	69	134	40	2006/07
2007/08	1089	903	856	69	115	52	2007/08
2008/09	1083	856	849	54	107	76	2008/09
<b>Војводина</b>							<b>Vojvodina</b>
2005/06	619	521	343	31	218	27	2005/06
2006/07	643	536	361	35	214	33	2006/07
2007/08	701	579	360	23	252	62	2007/08
2008/09	681	543	358	34	237	52	2008/09
<b>Косово и Метохија</b>							<b>Kosovo and Metohia</b>
2006/07	...	...	...	...	...	...	2006/07
2007/08	...	...	...	...	...	...	2007/08
2008/09	...	...	...	...	...	...	2008/09

<sup>1)</sup> Без података за Косово и Метохију.<sup>1)</sup> Kosovo and Metohia data not included.

22.7. НАСТАВНИЦИ У ОСНОВНИМ И СРЕДЊИМ ШКОЛАМА  
(наставак)

## TEACHERS IN PRIMARY AND SECONDARY SCHOOLS

	Укупно <i>Total</i>		На неодређено време <i>Non ceasing time</i>		На одређено време <i>Ceasing time</i>		
	свега <i>All</i>	жене <i>Females</i>	с пуним радним временом <i>With full number of hours of work</i>	с краћим од пуног радног времена <i>With hours of work less than full number of hours of work</i>	с пуним радним временом <i>With full number of hours of work</i>	с краћим од пуног радног времена <i>With hours of work less than full number of working hours</i>	
<b>Основне школе за образовање одраслих / Primary education of adults</b>							
<b>РЕПУБЛИКА СРБИЈА<sup>1)</sup></b>							<b>REPUBLIC OF SERBIA<sup>1)</sup></b>
2005/06 <sup>1)</sup>	235	160	118	47	26	44	2005/06
2006/07	242	161	128	56	30	28	2006/07
2007/08	247	166	127	65	27	28	2007/08
2008/09	255	172	141	54	29	31	2008/09
<b>Централна Србија</b>							<b>Central Serbia</b>
2005/06	173	114	94	41	10	28	2005/06
2006/07	180	119	101	45	15	19	2006/07
2007/08	187	124	106	46	13	22	2007/08
2008/09	180	124	104	43	11	22	2008/09
<b>Војводина</b>							<b>Vojvodina</b>
2005/06	62	46	24	6	16	16	2005/06
2006/07	62	42	27	11	15	9	2006/07
2007/08	60	42	21	19	14	6	2007/08
2008/09	75	48	37	11	18	9	2008/09
<b>Косово и Метохија</b>							<b>Kosovo and Metohia</b>
2006/07	...	...	...	...	...	...	2006/07
2007/08	...	...	...	...	...	...	2007/08
2008/09	...	...	...	...	...	...	2008/09
<b>Средње школе, укупно<sup>2)</sup> / Secondary schools, total<sup>2)</sup></b>							
<b>РЕПУБЛИКА СРБИЈА<sup>1)</sup></b>							<b>REPUBLIC OF SERBIA<sup>1)</sup></b>
2005/06	27565	17288	18033	5176	1554	2905	2005/06
2006/07	28367	17841	18251	5865	1427	2824	2006/07
2007/08	29092	18292	18532	6121	1403	3036	2007/08
2008/09	29490	19633	18454	6646	1404	2986	2008/09
<b>Централна Србија</b>							<b>Central Serbia</b>
2005/06	20475	12758	13351	4020	1078	2026	2005/06
2006/07	21024	13195	13536	4435	1005	2048	2006/07
2007/08	21600	13522	13776	4613	1023	2188	2007/08
2008/09	21652	13665	13771	4906	989	1986	2008/09
<b>Војводина</b>							<b>Vojvodina</b>
2005/06	7090	4530	4682	1156	476	879	2005/06
2006/07	7343	4646	4715	1430	422	776	2006/07
2007/08	7492	4770	4756	1508	380	848	2007/08
2008/09	7838	4968	4683	1740	415	1000	2008/09
<b>Косово и Метохија</b>							<b>Kosovo and Metohia</b>
2006/07	...	...	...	...	...	...	2006/07
2007/08	...	...	...	...	...	...	2007/08
2008/09	...	...	...	...	...	...	2008/09

<sup>1)</sup> Без података за Косово и Метохију.

<sup>2)</sup> Односи се на редовне, средње школе за образовање ученика са сметњама у развоју и верске школе.

<sup>1)</sup> Kosovo and Metohia data not included.

<sup>2)</sup> It relates to regular, secondary schools for the education of pupils with disabilities and ecclesiastical schools.

## 22.8. ШКОЛЕ И УЧЕНИЦИ С НАСТАВОМ

## SCHOOLS AND STUDENTS

НА ЈЕЗИКУ НАРОДНОСТИ, 2008/09 школска година

IN ETHNIC LANGUAGES, 2008/09 SCHOOL YEAR

	Редовно основно образовање <i>Regular primary education</i>				Редовно средње образовање <i>Regular secondary education</i>				Остало образовање <i>Other education</i>		
	школе <sup>1)</sup> <i>Schools<sup>1)</sup></i>	одељења <i>Classes</i>	ученици <i>Pupils</i>	настав- ници <sup>2)</sup> <i>Teachers<sup>2)</sup></i>	школе <sup>1)</sup> <i>Schools<sup>1)</sup></i>	одељења <i>Classes</i>	ученици <i>Pupils</i>	настав- ници <sup>2)</sup> <i>Teachers<sup>2)</sup></i>	ученици у школама за ученике са смет- њамау развоју <sup>3)</sup> <i>Pupils in schools for special education<sup>3)</sup></i>	ученици у школама за обра- зовање одраслих <i>Pupils in schools for adult education</i>	

РЕПУБЛИКА СРБИЈА<sup>4)</sup> / REPUBLIC OF SERBIA<sup>4)</sup>

<b>Укупно</b>	241	1768	30213	3428	49	442	10039	1343	892	113	<b>Total</b>
Албански	55	395	8337	688	4	116	3277	261	-	-	Albanian
Бугарски <sup>5)</sup>	26	63	675	101	-	-	-	-	-	-	Bulgarian <sup>5)</sup>
Мађарски <sup>5)</sup>	108	970	16355	1940	38	298	6097	935	843	113	Hungarian <sup>5)</sup>
Румунски	27	119	1338	270	2	8	230	35	-	-	Romanian
Русински	3	35	542	84	2	7	132	26	12	-	Ruthenian
Словачки	15	160	2674	293	2	11	265	64	37	-	Slovak
Хрватски	7	26	292	52	1	2	38	22	-	-	Croatian

Централна Србија / *Central Serbia*

<b>Свега</b>	82	459	9017	790	4	116	3277	261	-	-	<b>All</b>
Албански	55	395	8337	688	4	116	3277	261	-	-	Albanian
Бугарски <sup>4)</sup>	26	63	675	101	-	-	-	-	-	-	Bulgarian <sup>4)</sup>
Румунски	1	1	5	1	-	-	-	-	-	-	Romanian

Војводина / *Vojvodina*

<b>Свега</b>	159	1309	21196	2638	45	326	6762	1082	892	113	<b>All</b>
Мађарски <sup>4)</sup>	108	970	16355	1940	38	298	6097	935	843	113	Hungarian <sup>4)</sup>
Румунски	26	118	1333	269	2	8	230	35	-	-	Romanian
Русински	3	35	542	84	2	7	132	26	12	-	Ruthenian
Словачки	15	160	2674	293	2	11	265	64	37	-	Slovak
Хрватски	7	26	292	52	1	2	38	22	-	-	Croatian

Косово и Метохија / *Kosovo and Metohia*

<b>Свега</b>	...	...	...	...	...	...	...	...	...	...	<b>All</b>
--------------	-----	-----	-----	-----	-----	-----	-----	-----	-----	-----	------------

<sup>1)</sup> Као јединица рачуна се школа у којој постоје одељења с наставом на језицима народности.

<sup>2)</sup> Код наставника је представљен број појава.

<sup>3)</sup> Односи се на основно и на средње образовање.

<sup>4)</sup> Без података за Косово и Метохију.

<sup>5)</sup> Укључене су и школе с двојезичном наставом на српском и мађарском језику, као и на српском и бугарском наставном језику.

<sup>1)</sup> As a unit is been considered a school in which there are classes with instruction in the ethnic nationalities' language.

<sup>2)</sup> A number of phenomena is presented at teachers.

<sup>3)</sup> It relates to primary and secondary education.

<sup>4)</sup> Kosovo and Metohia data not included.

<sup>5)</sup> Schools with bilingual instructions in Serbian and Hungarian language included, as well as in Bulgarian and Serbian language.

22.9. ОБУХВАТ ПРЕДШКОЛСКИМ, ОСНОВНИМ, СРЕДЊИМ И ВИСОКИМ ОБРАЗОВАЊЕМ, ЗАВРШАВАЊЕ ОСНОВНОГ ОБРАЗОВАЊА И НАСТАВЉАЊЕ ШКОЛОВАЊА<sup>1)</sup>PRE-PRIMARY, PRIMARY, SECONDARY AND TERTIARY EDUCATION COVERAGE, PRIMARY EDUCATION COMPLETED AND CONTINUATION OF SCHOOLING<sup>1)</sup>

	Предшколско образовање <i>Pre-primary education</i>		Основно образовање <i>Primary education</i>			Стопа наста-вљања школовања <i>Schooling transition rate</i>	Средње образовање <i>Secondary education</i>		Стопа наста-вљања школовања после средње школе <sup>2)</sup> <i>Schooling transition rate</i>	Обухват високим образовањем, % <i>Tertiary Education coverage, %</i>	
	обухват, % <i>Education coverage, %</i>	обухват припремним предшколским програмом, % <i>Coverage of pre-preparatory pre-school program, %</i>	обухват, % <i>Education coverage, %</i>	стопа одустанака <i>Drop out rate</i>	стопа завршавања <i>Completion rate</i>		обухват, % <i>Education coverage, %</i>	стопа одустанака <i>Drop out rate</i>			
2005/2006	39,20	-	98,77	0,36	95,00	97,33	79,62	2,33	-	-	2005/2006
2006/2007	38,10	84,20	98,16	0,45	99,18	98,13	80,60	1,95	-	-	2006/2007
2007/2008	38,50	88,72	97,46	0,51	99,46	98,60	80,93	1,86	96,25	37,76	2007/2008
2008/2009	40,63	91,80	98,53	0,29	94,91	99,13	83,20	1,63	103,00	38,12	2008/2009

<sup>1)</sup> Без података за Косово и Метохију.<sup>1)</sup> Kosovo and Metohia data not included.<sup>2)</sup> Прву годину високог образовања, поред генерације која је у претходној школској години завршила средње образовање, уписују и старије генерације.<sup>2)</sup> To the first year of higher education, in addition to a generation that in the previous school year completed secondary education, enroll older generations, too.

## 22.10. ВИШЕ ШКОЛЕ И ФАКУЛТЕТИ

## TERTIARY EDUCATION AND FACULTIES

Школе <i>Schools</i>	Студенти <i>Students</i>				Наставници <i>Teachers</i>		Сарадници у настави <i>Collaborators</i>	
	укупно <i>Total</i>	студенткиње <i>Females</i>	финансирани из буџета <sup>1)</sup> <i>Budget financed<sup>1)</sup></i>		укупно <i>Total</i>	с пуним радним временом <i>With full working hours</i>	укупно <i>Total</i>	с пуним радним временом <i>With full working hours</i>
			свега <i>All</i>	студенткиње <i>Females</i>				

РЕПУБЛИКА СРБИЈА<sup>2)</sup> / REPUBLIC OF SERBIA<sup>2)</sup>

2006/07	272	238710	131988	111950	65027	8150	6855	4734	4281
2007/08	194 <sup>3)</sup>	237598	131612	110606	64357	7459	6732	4313	3991
2008/09	193	235940	130334	106323	62190	9097	7878	5461	4858

## Централна Србија / Central Serbia

2006/07	209	183947	102447	86059	50304	6304	5471	3540	3353
2007/08	153	180799	100419	84991	49661	5719	5238	3033	2882
2008/09	154	180995	100279	81803	47979	6828	6103	3832	3560

## Војводина / Vojvodina

2006/07	63	54763	29541	25891	14723	1846	1384	1194	928
2007/08	41	56799	31193	25615	14696	1740	1494	1280	1109
2008/09	39	54945	30055	24520	14211	2269	1775	1629	1298

## Косово и Метохија / Kosovo and Metohia

2006/07	...	...	...	...	...	...	...	...	...
2007/08	...	...	...	...	...	...	...	...	...
2008/09	...	...	...	...	...	...	...	...	...

<sup>1)</sup> До школске 1999/2000. године подаци се односе на редовне студенте.<sup>1)</sup> Until school year 1999/2000 data relate to regular students.<sup>2)</sup> Без података за Косово и Метохију.<sup>2)</sup> Kosovo and Metohia data not included.<sup>3)</sup> Од школске 2007/08. године подаци о броју школа приказују се по организационом принципу.<sup>3)</sup> Since the school-year 2007/08 data on schools' number are presented by organizational principle.



**22.11. СТУДЕНТИ ПО УНИВЕРЗИТЕТИМА ПРЕМА ПОДРУЧЈИМА  
ОБРАЗОВАЊА, НАЧИНУ ФИНАНСИРАЊА СТУДИЈА И  
ПОЛУ, 2008/2009. школска година**
**STUDENTS BY UNIVERSITIES BY FIELDS OF EDUCATION,  
WAY OF FINANCING STUDIES AND SEX,  
school year 2008/2009**

	Укупно <i>Total</i>		Финансирани из буџета <i>Budget financed</i>		Подручје образовања / <i>Field of education</i>								услуге <i>Services</i>
					обра- зова- ње <i>Educa- tion</i>	уме- тност и хума- нисти- чке науке <i>Arts and Huma- nitarian Scien- ces</i>	дру- штвене науке посло- вање и право <i>Social scie- nces, Busi- ness activities and Law</i>	приро- дне науке матема- тика и инфор- матика <i>Natural sci- ences, Mathe- matics and Informa- tion Techno- logy</i>	техни- ка произво- дња и гра- ђевинар- ство <i>Techni- que, Produ- ction and Con- struc- tion</i>	пољо- при- вред- а и вете- ринар- ство <i>Agricu- ture and Veteri- nary</i>	здра- вство и социјал- на зашти- та <i>Health and Social care</i>		
	свега <i>All</i>	жене <i>Females</i>	свега <i>All</i>	жене <i>Females</i>									
<b>РЕПУБЛИКА СРБИЈА<sup>1)</sup></b>	<b>235940</b>	<b>130334</b>	<b>106323</b>	<b>62190</b>	<b>14589</b>	<b>23965</b>	<b>94576</b>	<b>22648</b>	<b>33397</b>	<b>8021</b>	<b>20524</b>	<b>18220</b>	<b>REPUBLIC OF SERBIA<sup>1)</sup></b>
<b>Централна Србија</b>	<b>180995</b>	<b>100279</b>	<b>81803</b>	<b>47979</b>	<b>9810</b>	<b>19583</b>	<b>70296</b>	<b>17871</b>	<b>25706</b>	<b>5359</b>	<b>16857</b>	<b>15513</b>	<b>Central Serbia</b>
<b>Државни универзитети</b>	<b>113557</b>	<b>66760</b>	<b>69289</b>	<b>41495</b>	<b>8033</b>	<b>15723</b>	<b>37807</b>	<b>11643</b>	<b>17228</b>	<b>4218</b>	<b>12673</b>	<b>6232</b>	<b>State universities</b>
<b>Универзитет у Београду</b>	<b>75037</b>	<b>44384</b>	<b>45284</b>	<b>27523</b>	<b>5229</b>	<b>10232</b>	<b>23551</b>	<b>7455</b>	<b>13159</b>	<b>3913</b>	<b>7624</b>	<b>3874</b>	<b>University of Belgrade Teacher-Training Faculty</b>
Учитељски факултет	1742	1570	1228	1114	1742	-	-	-	-	-	-	-	-
Фармацеутски факултет	2314	1948	1580	1342	-	-	28	-	-	-	2286	-	Faculty of Pharmacy
Економски факултет	7134	4876	2961	2117	-	-	6818	132	-	-	-	184	Faculty of Economics
Стоматолошки факултет	1378	949	915	663	-	-	-	-	-	-	1378	-	Faculty of Dentistry
Ветеринарски факултет	1345	416	918	276	-	-	-	-	-	1345	-	-	Faculty of Veterinary
Филолошки факултет	7480	6436	4267	3696	-	7266	214	-	-	-	-	-	Faculty of Philology
Филозофски факултет	3884	2531	2326	1584	533	1947	1404	-	-	-	-	-	Faculty of Philosophy
Факултет организационих наука	3495	1587	1879	946	-	-	1353	2138	4	-	-	-	Faculty of Organiza- tional Sciences
Грађевински факултет	2211	686	1472	483	-	-	-	-	2211	-	-	-	Faculty of Civil Engi- neering
Факултет спорта и физичког васпитања	1624	383	686	186	-	-	147	-	-	-	-	1477	Faculty of Sport and Physical Education
Шумарски факултет	1418	599	1166	498	-	-	-	-	321	948	-	149	Faculty of Forestry
Факултет за специјалну едукацију и рехабилитацију	2365	2055	1730	1523	2365	-	-	-	-	-	-	-	Faculty of Special Edu- cation and Rehabilita- tion
Географски факултет	1971	1361	1109	785	-	-	1189	221	262	-	-	299	Faculty of Geography
Факултет политичких наука	2670	1871	1149	859	-	-	2576	9	-	-	17	68	Faculty of Political Sciences
Пољопривредни факултет	3130	1680	2781	1516	-	-	689	-	821	1620	-	-	Faculty of Agriculture
Архитектонски факултет	1453	887	1156	729	-	-	-	-	1453	-	-	-	Faculty of Architecture
Електротехнички факултет	3427	737	1973	483	-	-	-	868	2559	-	-	-	Faculty of Electrical Engineering
Машински факултет	2297	344	1705	280	-	-	-	15	2282	-	-	-	Faculty of Mechanical Engineering
Технолошко- Металуршки факултет	1126	838	929	712	-	-	-	-	1043	-	-	83	Faculty of Technology and Metallurgy
Правни факултет	7837	4842	3421	2255	-	-	7837	-	-	-	-	-	Faculty of Law
Саобраћајни факултет	1794	620	1484	543	-	-	-	-	1671	-	-	123	Faculty of Transport and Traffic Engineering
Рударско-Геолошки факултет	782	254	625	214	-	-	-	404	378	-	-	-	Faculty of Mining and Geology
Медицински факултет	3943	2648	2952	1993	-	-	-	-	-	-	3943	-	Faculty of Medicine
Физички факултет	470	172	352	124	81	-	-	389	-	-	-	-	Faculty of Physics
Математички факултет	1206	642	771	405	363	-	-	843	-	-	-	-	Faculty of Mathematics
Биолошки факултет	1262	1002	947	768	75	-	-	1187	-	-	-	-	Faculty of Biology
Хемијски факултет	766	571	564	429	70	-	-	696	-	-	-	-	Faculty of Chemistry
Факултет безбедности	1767	840	472	265	-	-	438	-	-	-	-	1329	Faculty of Security Stud- ies

1) Без података за Косово и Метохију.

1) Kosovo and Metohia data not included.

**22.11. СТУДЕНТИ ПО УНИВЕРЗИТЕТИМА ПРЕМА ПОДРУЧЈИМА  
ОБРАЗОВАЊА, НАЧИНУ ФИНАНСИРАЊА СТУДИЈА И  
ПОЛУ, 2008/2009. школска година (наставак)**
**STUDENTS BY UNIVERSITIES BY FIELDS OF EDUCATION,  
WAY OF FINANCING STUDIES AND SEX,  
school year 2008/2009 (continued)**

	Укупно <i>Total</i>		Финансирани из буџета <i>Budget financed</i>		Подручје образовања / <i>Field of education</i>								услуге <i>Services</i>
					обра- зова- ње <i>Educa- tion</i>	уме- тно- ст и хума- нисти- чке науке <i>Arts and Huma- nitarian Scien- ces</i>	дру- штвене науке посло- вање и право <i>Social scien- ces, Busi- ness activities and Law</i>	приро- дне науке матема- тика и инфор- матика <i>Natural scien- ces, Mathe- matics and Informa- tion Techno- logy</i>	техника произво- дња и грађевинарство <i>Techni- que, Produ- ction and Con- struc- tion</i>	пољо- привреда и ветеринарство <i>Agricu- lture and Veteri- nary</i>	здра- вство и социјална заштита <i>Health and Social care</i>		
	свега <i>All</i>	жене <i>Females</i>	свега <i>All</i>	жене <i>Females</i>									
Технички факултет- Бор	1378	633	1010	473	-	-	858	204	154	-	-	162	Technical Faculty-Bor
Факултет за физичку хемију	349	239	248	173	-	-	-	349	-	-	-	-	Faculty of Physical Chemistry
Богословски факултет	1019	167	508	89	-	1019	-	-	-	-	-	-	Faculty of Theology
Криминалистичко- полицијска академија	2140	582	525	148	-	-	-	-	-	-	-	2140	Faculty of Criminology
<b>Универзитет у Крагујевцу</b>	<b>14909</b>	<b>9173</b>	<b>8192</b>	<b>5106</b>	<b>1543</b>	<b>1672</b>	<b>5740</b>	<b>1723</b>	<b>1432</b>	<b>305</b>	<b>2173</b>	<b>321</b>	<b>University of Kragu- jevac</b>
Педагошки факултет- Јагодина	862	744	414	367	862	-	-	-	-	-	-	-	Faculty of Pedagogy- Jagodina
Учитељски факултет- Ужице	681	620	435	401	681	-	-	-	-	-	-	-	Teacher-Training Fac- ulty-Užice
Машински факултет	726	135	588	111	-	-	-	27	699	-	-	-	Faculty of Mechanical Engineering
Економски факултет	3162	2150	1380	1015	-	-	2841	-	-	-	-	321	Faculty of Economics
Технички факултет- Чачак	1405	442	676	161	-	-	462	571	372	-	-	-	Technical Faculty- Čačak
Правни факултет	2437	1343	992	638	-	-	2437	-	-	-	-	-	Faculty of Law
Природно-матема- тички факултет	1125	750	765	509	-	-	-	1125	-	-	-	-	Faculty of Sciences
Агрономски факултет- Чачак	305	185	272	166	-	-	-	-	-	305	-	-	Faculty of Agronomy- Čačak
Машински факултет- Краљево	361	78	292	61	-	-	-	-	361	-	-	-	Faculty of Mechanical Engineering-Kraljevo
Медицински факултет	2173	1427	1465	984	-	-	-	-	-	-	2173	-	Faculty of Medicine
Филолошко-уметнички факултет	1672	1299	913	693	-	1672	-	-	-	-	-	-	Faculty of Philology and Arts
<b>Универзитет у Нишу</b>	<b>19878</b>	<b>11093</b>	<b>13300</b>	<b>7371</b>	<b>1135</b>	<b>1608</b>	<b>7615</b>	<b>2258</b>	<b>2548</b>	<b>-</b>	<b>2726</b>	<b>1988</b>	<b>University of Nis</b>
Учитељски факултет- Врање	580	471	366	307	580	-	-	-	-	-	-	-	Teacher-Training Fac- ulty-Vranje
Правни факултет	3047	1804	1531	984	-	-	3047	-	-	-	-	-	Faculty of Law
Економски факултет	3620	2349	1774	1260	-	-	3620	-	-	-	-	-	Faculty of Economics
Машински факултет	659	104	646	104	-	-	-	-	659	-	-	-	Faculty of Mechanical Engineering
Грађевинско- Архитектонски факултет	1130	426	906	360	-	-	-	-	1130	-	-	-	Faculty of Civil Engi- neering and Architec- ture
Филозофски факултет	2435	1837	1580	1224	255	1235	945	-	-	-	-	-	Faculty of Philosophy
Електронски факултет	1430	149	1372	142	-	-	3	1041	386	-	-	-	Faculty of Electronic Engineering
Медицински факултет	2726	1876	1913	1313	-	-	-	-	-	-	2726	-	Faculty of Medicine
Факултет заштите на раду	977	428	718	349	-	-	-	-	-	-	-	977	Faculty of Safety at Work
Технолошки факултет-Лесковац	373	229	297	181	-	-	-	-	373	-	-	-	Faculty of Technology- Leskovac
Факултет спорта и физичког васпитања	1011	194	723	169	-	-	-	-	-	-	-	1011	Faculty of Sport and Physical Education
Природно-матема- тички факултет	1517	1022	1196	815	300	-	-	1217	-	-	-	-	Faculty of Sciences
Факултет уметности	373	204	278	163	-	373	-	-	-	-	-	-	Faculty of Arts
<b>Универзитет уметности у Београду</b>	<b>2169</b>	<b>1307</b>	<b>1669</b>	<b>1042</b>	<b>126</b>	<b>2029</b>	<b>14</b>	<b>-</b>	<b>-</b>	<b>-</b>	<b>-</b>	<b>-</b>	<b>University of Arts</b>
Факултет музичке уметности	717	447	529	349	126	591	-	-	-	-	-	-	Faculty of Music
Факултет примењених уметности	721	474	607	400	-	721	-	-	-	-	-	-	Faculty of Applied Arts

**22.11. СТУДЕНТИ ПО УНИВЕРЗИТЕТИМА ПРЕМА ПОДРУЧЈИМА  
ОБРАЗОВАЊА, НАЧИНУ ФИНАНСИРАЊА СТУДИЈА И  
ПОЛУ, 2008/2009. школска година (наставак)**
**STUDENTS BY UNIVERSITIES BY FIELDS OF EDUCATION,  
WAY OF FINANCING STUDIES AND SEX,  
school year 2008/2009 (continued)**

	Укупно <i>Total</i>		Финансирани из буџета <i>Budget financed</i>		Подручје образовања / <i>Field of education</i>									
					обра- зова- ње <i>Educa- tion</i>	уме- тност и хума- нисти- чке науке <i>Arts and Huma- nitarian Scien- ces</i>	дру- штвене науке посло- вање и право <i>Social scien- ces, Busi- ness activities and Law</i>	приро- дне науке матема- тика и инфор- матика <i>Natural scien- ces, Mathe- matics and Infor- mation Techno- logy</i>	техни- ка произво- дња и гра- ђевинар- ство <i>Techni- que, Produ- ction and Con- struc- tion</i>	пољо- при- вреда и вете- ринарство <i>Agricu- lure and Vete- rinary</i>	здра- вство и соција- лна зашти- та <i>Health and Social care</i>	услуге <i>Ser- vices</i>		
	свега <i>All</i>	жене <i>Females</i>	свега <i>All</i>	жене <i>Females</i>										
Факултет ликовних уметности	327	201	240	155	-	327	-	-	-	-	-	-	-	Faculty of Fine Arts
Факултет драмских уметности	404	185	293	138	-	390	14	-	-	-	-	-	-	Faculty of Dramatic Arts
<b>Универзитет у Новом Пазару</b>	<b>1564</b>	<b>803</b>	<b>844</b>	<b>453</b>	-	<b>182</b>	<b>887</b>	<b>207</b>	<b>89</b>	-	<b>150</b>	<b>49</b>	-	<b>University of Novi Pazar</b>
<b>Приватни универзитети</b>	<b>26280</b>	<b>14110</b>	-	-	<b>199</b>	<b>2114</b>	<b>19755</b>	<b>1953</b>	<b>349</b>	-	<b>124</b>	<b>1786</b>	-	<b>Private Universities</b>
<b>Универзитет "Браћа Карић" у Београду</b>	<b>2565</b>	<b>1221</b>	-	-	-	<b>477</b>	<b>2088</b>	-	-	-	-	-	-	<b>University "Braca Karic"-Belgrade</b>
Факултет за менаџмент	255	140	-	-	-	-	255	-	-	-	-	-	-	Faculty of Management
Факултет за трговину и банкарство	1493	780	-	-	-	-	1493	-	-	-	-	-	-	Faculty of Trade and Banking
Академија уметности "Браћа Карић"	340	120	-	-	-	340	-	-	-	-	-	-	-	Academy of Arts "Braca Karic"
Факултет за менаџмент у спорту	309	55	-	-	-	-	309	-	-	-	-	-	-	Faculty for Management in Sport
Факултет за стране језике	137	106	-	-	-	137	-	-	-	-	-	-	-	Faculty of Foreign Languages
Факултет за економију и политичке науке	31	20	-	-	-	-	31	-	-	-	-	-	-	Faculty of Economics and Political Science
<b>Европски универзитет у Београду</b>	<b>474</b>	<b>251</b>	-	-	-	-	<b>350</b>	-	-	-	<b>124</b>	-	-	<b>European University-Belgrade</b>
Факултет за инжењерски интернационални менаџмент	117	54	-	-	-	-	117	-	-	-	-	-	-	Faculty of Engineering and International Management
Факултет за европски бизнис и маркетинг	131	70	-	-	-	-	131	-	-	-	-	-	-	Faculty of European Business and Marketing
Медицинска академија-US Medical School	124	72	-	-	-	-	-	-	-	-	124	-	-	Medical Academy As medical school
Факултет за стратегијски и оперативни менаџмент	102	55	-	-	-	-	102	-	-	-	-	-	-	Faculty of Strategic and Operative Management
<b>Мегатренд-универзитет примењених уметности у Београду</b>	<b>9336</b>	<b>5494</b>	-	-	-	<b>284</b>	<b>9052</b>	-	-	-	-	-	-	<b>Megatrend-University of Applied Arts- Belgrade</b>
Факултет за менаџмент-Зajeчар	2235	1298	-	-	-	-	2235	-	-	-	-	-	-	Faculty of Management-Zaječar
Факултет за пословне студије	3004	1474	-	-	-	-	3004	-	-	-	-	-	-	Faculty of Business Studies
Геоeкономски факултет	518	307	-	-	-	-	518	-	-	-	-	-	-	Faculty of Geo-Economy
Факултет за менаџмент-Ваљево	1347	886	-	-	-	-	1347	-	-	-	-	-	-	Faculty of Management-Valjevo
Факултет за државну управу и администрацију	467	261	-	-	-	-	467	-	-	-	-	-	-	Faculty of Government Administration
Факултет за културу и медије	1481	1099	-	-	-	-	1481	-	-	-	-	-	-	Faculty of Culture and Media
Факултет за уметност и дизајн	284	169	-	-	-	284	-	-	-	-	-	-	-	Faculty of Arts and Design

22.11. СТУДЕНТИ ПО УНИВЕРЗИТЕТИМА ПРЕМА ПОДРУЧЈИМА  
ОБРАЗОВАЊА, НАЧИНУ ФИНАНСИРАЊА СТУДИЈА И  
ПОЛУ, 2008/2009. школска година (наставак)STUDENTS BY UNIVERSITIES BY FIELDS OF EDUCATION,  
WAY OF FINANCING STUDIES AND SEX,  
school year 2008/2009 (continued)

	Укупно <i>Total</i>		Финансирани из буџета <i>Budget financed</i>		Подручје образовања / <i>Field of education</i>								услуге <i>Services</i>
	свега <i>All</i>	жене <i>Females</i>	свега <i>All</i>	жене <i>Females</i>	обра- зова- ње <i>Educa- tion</i>	уме- тно- ст и хума- нисти- чке науке <i>Arts and Huma- nitarian Scien- ces</i>	дру- штвене науке посло- вање и право <i>Social scien- ces, Busi- ness activities and Law</i>	приро- дне науке матема- тика и инфор- матика <i>Natural scien- ces, Mathe- matics and Informa- tion Techno- logy</i>	техни- ка произво- дња и гра- ђевинар- ство <i>Techni- que, Produ- ction and Con- struc- tion</i>	пољо- при- вреда и вете- ринар- ство <i>Agricu- lture and Veteri- nary</i>	здра- вство и соција- лна зашти- та <i>Health and Social care</i>		
<b>Универзитет Сингидунум у Београду</b>	<b>7417</b>	<b>3938</b>	-	-	-	<b>245</b>	<b>4059</b>	<b>1327</b>	-	-	-	<b>1786</b>	<b>University Singidunum-Belgrade</b>
Академија лепих уметности	628	443	-	-	-	245	383	-	-	-	-	-	Academy of Fine Arts
Пословни факултет	2600	1395	-	-	-	-	2600	-	-	-	-	-	Business Faculty
Факултет за информатику и менаџмент	1064	194	-	-	-	-	34	1030	-	-	-	-	Faculty of Business IT Technology
Факултет за економију, финансије и администрацију	384	159	-	-	-	-	384	-	-	-	-	-	Faculty of Economics, Finances and Administration
Факултет за туристички и хотелијерски менаџмент	1640	1055	-	-	-	-	-	-	-	-	-	1640	Faculty of Tourism and Hospitality Management
Факултет за примењену екологију "Футура"	200	119	-	-	-	-	-	200	-	-	-	-	Faculty of Applied Ecology "Futura"
Факултет за медије и комуникације	528	365	-	-	-	-	528	-	-	-	-	-	Faculty of Media and Communications
Пословни факултет-Ваљево	373	208	-	-	-	-	130	97	-	-	-	-	Business Faculty-Valjevo
<b>Универзитет Унион у Београду</b>	<b>3302</b>	<b>1457</b>	-	-	-	<b>276</b>	<b>2206</b>	<b>471</b>	<b>349</b>	-	-	-	<b>University Union-Belgrade</b>
Факултет за грађитељски менаџмент	349	83	-	-	-	-	-	-	349	-	-	-	Faculty of Civil Construction Management
Правни факултет	1164	586	-	-	-	-	1164	-	-	-	-	-	Faculty of Law
Факултет за дизајн	276	174	-	-	-	276	-	-	-	-	-	-	Faculty of Design
Факултет за индустријски менаџмент-Крушевац	540	274	-	-	-	-	383	157	-	-	-	-	Faculty of Industrial Management-Kruševac
Рачунарски факултет	314	27	-	-	-	-	-	314	-	-	-	-	Faculty of Computing
Београдска банкарска академија-факултет за банкарство и осигурање	421	222	-	-	-	-	421	-	-	-	-	-	Belgrade Banking Academy-Faculty for Banking, Insurance and Finance
Факултет за менаџмент некретнина	42	14	-	-	-	-	42	-	-	-	-	-	Faculty of Real Estate's Management
Факултет за предузетнички бизнис	196	77	-	-	-	-	196	-	-	-	-	-	Faculty of Business in Enterprise
<b>Интернационални универзитет у Новом Пазару</b>	<b>3086</b>	<b>1706</b>	-	-	<b>199</b>	<b>832</b>	<b>1900</b>	<b>155</b>	-	-	-	-	<b>International University of Novi Pazar</b>
<b>Универзитет Привредна академија</b>	<b>100</b>	<b>43</b>	-	-	-	-	<b>100</b>	-	-	-	-	-	<b>University Commercial Academy</b>
Факултет за менаџмент малих и средњих предузећа-Београд	100	43	-	-	-	-	100	-	-	-	-	-	Faculty of Small and Medium-Size Enterprises' Management
<b>Факултети који нису у саставу универзитета</b>	<b>473</b>	<b>130</b>	-	-	-	<b>61</b>	<b>110</b>	<b>171</b>	-	-	-	<b>131</b>	<b>Faculties that are not in the University's composition</b>
Факултет информacionих технологија	285	57	-	-	-	61	53	171	-	-	-	-	Faculty of Information Technologies
Академија за дипломатију и безбедност	131	47	-	-	-	-	-	-	-	-	-	131	Academy diplomatiiju and Security
Висока школа модерног бизниса	57	26	-	-	-	-	57	-	-	-	-	-	High Education School Modern Business

22.11. СТУДЕНТИ ПО УНИВЕРЗИТЕТИМА ПРЕМА ПОДРУЧЈИМА  
ОБРАЗОВАЊА, НАЧИНУ ФИНАНСИРАЊА СТУДИЈА И  
ПОЛУ, 2008/2009. школска година (наставак)STUDENTS BY UNIVERSITIES BY FIELDS OF EDUCATION,  
WAY OF FINANCING STUDIES AND SEX,  
school year 2008/2009 (continued)

	Укупно <i>Total</i>		Финансирани из буџета <i>Budget financed</i>		Подручје образовања / <i>Field of education</i>									
					обра- зова- ње <i>Educa- tion</i>	уме- тност и хума- нисти- чке науке <i>Arts and Huma- nitarian Scien- ces</i>	дру- штвене науке посло- вање и право <i>Social scie- nces, Busi- ness activities and Law</i>	приро- дне науке матема- тика и инфор- матика <i>Natural sci- ences, Mathe- matics and Informa- tion Techno- logy</i>	техни- ка произво- дња и гра- ђевин- ство <i>Techni- que, Produ- ction and Con- struc- tion</i>	пољо- при- вред- а и вете- ринар- ство <i>Agricu- lture and Veteri- nary</i>	здра- вство и соција- лна зашти- та <i>Health and Social care</i>	услуге <i>Ser- vices</i>		
	свега <i>All</i>	жене <i>Females</i>	свега <i>All</i>	жене <i>Females</i>										
<b>Државне високе школе у Београду</b>	<b>33895</b>	<b>16677</b>	<b>11989</b>	<b>6336</b>	<b>1578</b>	<b>1677</b>	<b>9520</b>	<b>3963</b>	<b>8129</b>	<b>1141</b>	<b>3447</b>	<b>4440</b>	<b>State Higher Schools- Belgrade</b>	
Виша школа за образовање васпитача	35	35	9	9	35	-	-	-	-	-	-	-	Higher Education School of Professional health Studies	
Висока здравствена школа струковних студија	2655	2165	993	825	-	-	-	-	-	-	2264	391	Nursery Teacher Training College	
Висока хотелијерска школа струковних студија	1202	459	349	148	-	-	-	-	-	-	-	1202	The College of Hotel Management	
Висока железничка школа струковних студија	608	177	309	119	-	-	-	32	568	-	-	8	The Railway College	
Висока школа струковних студија-београдска политехника	1384	759	856	474	-	739	221	-	252	-	-	172	The Higher Education School of Professional Studies Belgrade Polytechnics	
Висока текстилна стр.шк.за дизајн, технол.и менаџмент	388	353	293	269	-	254	-	-	134	-	-	-	The College of Textile Design, Technology and Management	
Висока инжењерска школа струковних студија	609	90	321	52	-	-	7	-	415	-	-	187	The Engineering College	
Висока школа електротехнике и рачунарства струковних студија	1744	143	573	47	-	186	33	920	605	-	-	-	The Higher Education School of Electrical and Computer Studies for Applied Studies	
Висока школа ликовних и примењених уметности	113	74	72	48	-	113	-	-	-	-	-	-	The Higher Education School of Fine and Applied Arts -Belgrade	
Висока школа струковних студија за образовање васпитача-Алексинач	536	506	145	141	536	-	-	-	-	-	-	-	Pre-School Teacher Training College-Aleksinac	
Висока технолошка школа струковних студија-Аранђеловац	199	116	162	95	-	24	-	-	12	-	-	163	The Higher Education School of Technology-Arandelovac	
Висока пољопривредна школа струковних студија-Шабац	710	246	248	87	-	-	-	-	-	710	-	-	The Higher Education School of Agriculture-Sabac	
Висока школа струковних студија за васпитаче-Шабац	391	361	238	225	391	-	-	-	-	-	-	-	Pre-School Teacher Training College-Sabac	
Висока школа за образовање васпитача-Пирот	292	265	116	106	292	-	-	-	-	-	-	-	Pre-School Teacher Training College-Pirot	
Висока струковна школа за текстил-Лесковац	319	194	226	146	-	236	-	-	83	-	-	-	The Higher Education School of Textile Design-Leskovac	
Висока хемијско-технолошка школа-Крушевац	235	172	196	144	-	-	-	-	118	-	63	54	The Higher Education School of Chemistry and Technology-Kruševac	
Висока школа струковних студија за васпитаче-Крушевац	317	297	186	172	317	-	-	-	-	-	-	-	Pre-School Teacher Training College-Kruševac	
Висока техничка школа струковних студија-Крагујевац	514	141	278	75	-	-	-	268	246	-	-	-	The Higher Education School of Technical Studies-Kragujevac	

22.11. СТУДЕНТИ ПО УНИВЕРЗИТЕТИМА ПРЕМА ПОДРУЧЈИМА  
ОБРАЗОВАЊА, НАЧИНУ ФИНАНСИРАЊА СТУДИЈА И  
ПОЛУ, 2008/2009. школска година (наставак)STUDENTS BY UNIVERSITIES BY FIELDS OF EDUCATION,  
WAY OF FINANCING STUDIES AND SEX,  
school year 2008/2009 (continued)

	Укупно <i>Total</i>		Финансирани из буџета <i>Budget financed</i>		Подручје образовања / <i>Field of education</i>								
					обра- зова- ње <i>Educa- tion</i>	уме- тност и хума- нисти- чке науке <i>Arts and Huma- nitarian Scien- ces</i>	дру- штвене науке посло- вање и право <i>Social scien- ces, Busi- ness activities and Law</i>	приро- дне науке матема- тика и инфор- матика <i>Natural scien- ces, Mathe- matics and Informa- tion Techno- logy</i>	техни- ка произво- дња и гра- ђевинар- ство <i>Techni- que, Produ- ction and Con- struc- tion</i>	пољо- при- вред- а и вете- ринар- ство <i>Agricu- ture and Veteri- nary</i>	здра- вство и социјал- на зашти- та <i>Health and Social care</i>	услуге <i>Ser- vices</i>	
	свега <i>All</i>	жене <i>Females</i>	свега <i>All</i>	жене <i>Females</i>									
Висока техничко машинска школа-Трстеник	929	162	285	55	-	-	-	314	615	-	-	-	The Higher Education School of Technical Studies and Mechanical Engineering-Trstenik
Висока пословно техничка школа струковних студија-Ужице	1378	688	621	324	-	-	733	208	262	-	-	175	The Higher Education School of Business and Technical Studies-Uzice
Висока школа примењених струковних студија-Врање	517	211	314	133	7	-	153	74	283	-	-	-	Applied Arts College-Vranje
Висока пословна школа струковних студија-Лесковац	995	523	272	184	-	-	831	-	-	-	-	164	The Higher Education School of Business-Leskovac
Висока техничка школа струковних студија-Ниш	1025	181	563	125	-	-	-	203	822	-	-	-	The Higher Education School of Technical Studies-Niš
Висока пословна школа струковних студија-Ваљево	775	459	361	232	-	-	522	253	-	-	-	-	The Higher Education School of Business-Valjevo
Висока пољопривредно-прехранбена школа-Прокупље	564	216	424	166	-	-	-	-	211	353	-	-	The College of Agriculture and Food Technology-Prokuplje
Висока техничка школа струковних студија-Пожаревац	602	239	365	163	-	-	-	-	358	78	-	166	The Higher Education School of Technical Studies-Požarevac
Висока технолошка школа струковних студија-Шабац	614	265	291	178	-	-	-	282	133	-	137	62	The Higher Education School of Technology-Sabac
Висока школа техничких струковних студија-Чачак	1180	371	353	123	-	125	191	-	864	-	-	-	The Higher Education School of Technical Studies-Cacak
Београдска пословна школа	7365	3927	664	484	-	-	6678	687	-	-	-	-	Belgrade Business School
Висока грађевинско-геодетска школа	1431	446	482	158	-	-	-	-	1431	-	-	-	The Higher Education School of Civil Engineering and Geodesy
Висока медицинска школа струковних студија-Ћуприја	983	765	183	165	-	-	-	-	-	-	983	-	The Higher Education School of Medical Studies-Cuprija
Висока школа струковних студија за информационе и комуникационе технологије	1327	420	486	193	-	-	-	610	717	-	-	-	The Higher Education School of Information and Communication Technologies
Висока туристичка школа струковних студија	1696	1213	560	441	-	-	-	-	-	-	-	1696	The Higher Education School of Tourism
Виша техничка школа	263	38	195	30	-	-	151	112	-	-	-	-	The Higher Education School of Technical studies
<b>Приватне високе школе у Београду</b>	<b>4650</b>	<b>2020</b>	-	-	-	<b>8</b>	<b>3104</b>	<b>141</b>	-	-	<b>613</b>	<b>784</b>	<b>Private Higher Education Schools-Belgrade</b>
Висока школа струковних студија за пословно-индустријски менаџмент-Крушевац	417	165	-	-	-	-	417	-	-	-	-	-	The Higher Education School of Business-Industrial Management-Kruševac

22.11. СТУДЕНТИ ПО УНИВЕРЗИТЕТИМА ПРЕМА ПОДРУЧЈИМА  
ОБРАЗОВАЊА, НАЧИНУ ФИНАНСИРАЊА СТУДИЈА И  
ПОЛУ, 2008/2009. школска година (наставак)STUDENTS BY UNIVERSITIES BY FIELDS OF EDUCATION,  
WAY OF FINANCING STUDIES AND SEX,  
school year 2008/2009 (continued)

	Укупно <i>Total</i>		Финансирани из буџета <i>Budget financed</i>		Подручје образовања / <i>Field of education</i>										
	свега <i>All</i>	жене <i>Females</i>	свега <i>All</i>	жене <i>Females</i>	обра- зова- ње <i>Educa- tion</i>	уме- тност и хума- нисти- чке науке <i>Arts and Huma- nitarian Scien- ces</i>	дру- штвене науке посло- вање и право <i>Social scien- ces, Busi- ness activities and Law</i>	приро- дне науке матема- тика и инфор- матика <i>Natural sci- ences, Mathe- matics and Informa- tion Techno- logy</i>	техни- ка произво- дња и гра- ђевин- арство <i>Techni- que, Produ- ction and Con- struc- tion</i>	пољо- при- вреда и вете- ринар- ство <i>Agricu- lture and Veteri- nary</i>	здра- вство и соција- лна зашти- та <i>Health and Social care</i>	услуге <i>Ser- vices</i>			
Висока школа за менаџмент и бизнис – Зајечар	629	278	-	-	-	-	629	-	-	-	-	-	-	-	The Higher Education School of Management and Business-Zaječar
Висока школа за спорт струковних студија	806	221	-	-	-	-	102	-	-	-	-	256	448	The Higher Education School of Sport	
Пословна школа	398	218	-	-	-	-	398	-	-	-	-	-	-	The Business School The Higher Education School of Professional Studies for Basketball	
Висока школа за кошарку	52	5	-	-	-	-	-	-	-	-	-	-	52	School of Professional Studies for Basketball	
Виша школа академија фудбала	89	12	-	-	-	-	36	-	-	-	-	-	-	College football academy	
Висока струковна школа за предузетништво	190	69	-	-	-	-	190	-	-	-	-	-	-	The Higher Education School of Professional Business Studies	
Висока медицинска школа струковних студија	329	256	-	-	-	-	-	-	-	-	-	329	-	The Higher Education School of Professional Medical Studies	
Висока школа струковних студија за пропаганду и односе са јавношћу	35	19	-	-	-	-	35	-	-	-	-	-	-	The Higher Education School of Professional Studies for Propaganda and Public Relations	
Виша школа за еколошки инжењеринг	23	9	-	-	-	-	-	-	-	-	-	-	23	The Higher Education School of Professional Studies for Ecological Engineering	
Висока школа струковних студија за пројектни менаџмент	213	94	-	-	-	-	213	-	-	-	-	-	-	The Higher Education School of Professional Studies for Project Management	
Виша школа за примењену психологију	76	63	-	-	-	-	76	-	-	-	-	-	-	The Higher Education School of Professional Studies for Applied Psychology	
Виша економска школа – Ниш	31	15	-	-	-	-	31	-	-	-	-	-	-	The Higher Education School of Professional Studies for Economics-Niš	
Висока пословна школа струковних студија – Чачак	450	231	-	-	-	-	450	-	-	-	-	-	-	The Higher Education School of Professional Studies for Business-Čačak	
Висока школа струковних студија за рачуноводство и берзанско пословање	115	69	-	-	-	-	115	-	-	-	-	-	-	The Higher Education School vocational studies for the accounting and stock exchange operations	
Висока школа струковних студија за информационе технологије	121	6	-	-	-	-	-	121	-	-	-	-	-	The Higher Education School of Professional Studies for Information Technologies	
Висока здравствено санитарна школа струковних студија "Висан"	236	168	-	-	-	-	-	-	-	-	-	28	208	The Sanitary Medical School for Applied Sciences	
Европска виша школа за спортско новинарство	31	6	-	-	-	-	31	-	-	-	-	-	-	The European College for Sports Journalism	

22.11. СТУДЕНТИ ПО УНИВЕРЗИТЕТИМА ПРЕМА ПОДРУЧЈИМА  
ОБРАЗОВАЊА, НАЧИНУ ФИНАНСИРАЊА СТУДИЈА И  
ПОЛУ, 2008/2009. школска година (наставак)STUDENTS BY UNIVERSITIES BY FIELDS OF EDUCATION,  
WAY OF FINANCING STUDIES AND SEX,  
school year 2008/2009 (continued)

	Укупно Total		Финансирани из буџета Budget financed		Подручје образовања / Field of education									
					обра- зова- ње Educa- tion	уме- тност и хума- нисти- чке науке Arts and Huma- narian Scien- ces	дру- штвене науке посло- вање и право Social scien- ces, Busi- ness activities and Law	приро- дне науке матема- тика и инфор- матика Natural sci- ences, Mathe- matics and Informa- tion Techno- logy	техни- ка произво- дња и гра- ђевинар- ство Techni- que, Produ- ction and Con- struc- tion	пољо- при- вредна и вете- ринар- ство Agricu- lure and Veteri- nary	здра- вство и соција- лна зашти- та Health and Social care	услуге Ser- vices		
	свега All	жене Females	свега All	жене Females										
Виша школа за енглески језик "Едукат"	8	8	-	-	8	-	-	-	-	-	-	-	-	The College for English Language „Edukat“
Виша школа за компјутерске науке	20	3	-	-	-	-	-	20	-	-	-	-	-	The College for Computer Sciences
Висока школа за менаџмент у саобраћају-Ниш	381	105	-	-	-	-	381	-	-	-	-	-	-	The Higher Education School of Professional Studies for Management in Transport Engineering-Niš
<b>Војводина</b>	<b>54945</b>	<b>30055</b>	<b>24520</b>	<b>14211</b>	<b>4779</b>	<b>4382</b>	<b>24280</b>	<b>4777</b>	<b>7691</b>	<b>2662</b>	<b>3667</b>	<b>2707</b>	<b>2707</b>	<b>Voivodina</b>
<b>Државни универзитети</b>	<b>34364</b>	<b>19559</b>	<b>21208</b>	<b>12326</b>	<b>2380</b>	<b>3775</b>	<b>10708</b>	<b>3599</b>	<b>6359</b>	<b>2258</b>	<b>3356</b>	<b>1929</b>	<b>1929</b>	<b>State Universities</b>
<b>Универзитет у Новом Саду</b>	<b>34364</b>	<b>19559</b>	<b>21208</b>	<b>12326</b>	<b>2380</b>	<b>3775</b>	<b>10708</b>	<b>3599</b>	<b>6359</b>	<b>2258</b>	<b>3356</b>	<b>1929</b>	<b>1929</b>	<b>University of Novi Sad</b>
Факултет спорта и физичког васпитања	1180	304	663	206	-	-	59	-	-	-	-	1121	-	Faculty of Sport and Physical Education
Технолошки факултет	804	559	646	449	-	-	-	-	804	-	-	-	-	Faculty of Technology
Академија уметности	653	389	602	361	-	653	-	-	-	-	-	-	-	Academy of Arts
Филозофски факултет	3818	2960	2738	2137	346	2349	1123	-	-	-	-	-	-	Faculty of Philosophy
Факултет техничких наука	7349	2420	5448	1846	-	655	1337	579	4778	-	-	-	-	Faculty of Technical Sciences
Природно-математички факултет	3511	2414	2559	1837	657	-	-	2046	-	-	-	-	808	Faculty of Sciences
Правни факултет	3341	2060	1107	732	-	-	3341	-	-	-	-	-	-	Faculty of Law
Економски факултет-Суботица	2560	1746	968	737	-	-	2317	243	-	-	-	-	-	Faculty of Economics-Subotica
Факултет техничких наука-Кикинда	42	6	34	6	-	-	-	-	42	-	-	-	-	Faculty of Technical Sciences
Медицински факултет	3356	2479	2050	1565	-	-	-	-	-	-	3356	-	-	Faculty of Medicine
Економски факултет Суботица-одељење у Новом Саду	1839	1248	762	560	-	-	1714	125	-	-	-	-	-	Faculty of Economics-Subotica-Division in Novi Sad
Грађевински факултет-Суботица	535	204	411	167	-	-	-	-	535	-	-	-	-	Faculty of Civil Engineering-Subotica
Технички факултет "Михајло Пупин"-Зрењанин	1915	726	881	378	218	118	782	597	200	-	-	-	-	Technical Faculty "Mihajlo Pupin"-Zrenjanin
Педагошки факултет-Сомбор	988	812	518	420	953	-	35	-	-	-	-	-	-	Faculty of Pedagogy-Sombor
Пољопривредни факултет	2267	1047	1681	798	-	-	-	9	-	2258	-	-	-	Faculty of Agriculture
Учитељски факултет на мађарском језику-Суботица	206	185	140	127	206	-	-	-	-	-	-	-	-	Hungarian Language Teacher Training Faculty-Subotica
<b>Приватни универзитети у Новом Саду</b>	<b>12318</b>	<b>5844</b>	<b>-</b>	<b>-</b>	<b>151</b>	<b>187</b>	<b>10775</b>	<b>172</b>	<b>-</b>	<b>404</b>	<b>311</b>	<b>318</b>	<b>318</b>	<b>Private Universities Novi Sad</b>
<b>Универзитет "Браћа Карић"</b>	<b>371</b>	<b>182</b>	<b>-</b>	<b>-</b>	<b>-</b>	<b>-</b>	<b>371</b>	<b>-</b>	<b>-</b>	<b>-</b>	<b>-</b>	<b>-</b>	<b>-</b>	<b>University "Braca Karic"</b>
Факултет за предузетни менаџмент	371	182	-	-	-	-	371	-	-	-	-	-	-	Faculty of Management of Enterprise



22.11. СТУДЕНТИ ПО УНИВЕРЗИТЕТИМА ПРЕМА ПОДРУЧЈИМА  
ОБРАЗОВАЊА, НАЧИНУ ФИНАНСИРАЊА СТУДИЈА И  
ПОЛУ, 2008/2009. школска година (наставак)STUDENTS BY UNIVERSITIES BY FIELDS OF EDUCATION,  
WAY OF FINANCING STUDIES AND SEX,  
school year 2008/2009 (continued)

	Укупно Total		Финансирани из буџета Budget financed		Подручје образовања / Field of education									
					обра- зова- ње Educa- tion	уме- тност и хума- нисти- чке науке Arts and Huma- nitarian Scien- ces	дру- штвене науке посло- вање и право Social scien- ces, Busi- ness activities and Law	приро- дне науке матема- тика и инфор- матика Natural sci- ences, Mathe- matics and Infor- mation Techno- logy	техни- ка произво- дња и гра- ђевинар- ство Techni- que, Produ- ction and Con- struc- tion	пољо- при- вредна и вете- ринар- ство Agricu- lture and Vete- rinary	здра- вство и соција- лна зашти- та Health and Social care	услуге Ser- vices		
	свега All	жене Females	свега All	жене Females										
<b>Европски универзитет</b> Факултет за правне и пословне студије	1525	826	-	-	-	182	1343	-	-	-	-	-	-	<b>European University</b> Faculty of Law and Business Studies
<b>Мегатренд-универзитет примењених уметности</b> Факултет за биофарминг-Сомбор Факултет за пословне студије-Вршац	695	307	-	-	-	-	307	-	-	388	-	-	-	<b>Megatrend University of Applied Arts</b> Faculty of Bio-Farming-Sombor Faculty of Business Studies-Vršac
<b>Универзитет Сингидунум</b> Факултет за европске правно-политичке студије	237	126	-	-	-	-	237	-	-	-	-	-	-	<b>University Singidunum</b> Faculty of European studies of Law and Politics
<b>Универзитет Привредна академија</b> Факултет за економију и инжењерски менаџмент Факултет за образовање дипломираних правника и дипломираних економиста за руководеће кадрове Правни факултет за образовање дипломираних правника за привреду и правосуђе Факултет за менаџмент Стоматолошки факултет-Панчево Факултет за спорт и туризам	6055	2677	-	-	151	-	5094	165	-	16	311	318	-	<b>University Commercial Academy</b> Faculty of Economics and Engineering Management Faculty for Education of Graduated Jurists and Graduated Economists for Managerial Staff Faculty of Law for education of Graduated Jurists for Economy and Administration of Justice Faculty of Management Faculty of Dentistry-Pančevo Faculty of Sport and Tourism
<b>Универзитет Educons</b> Факултет за услужни бизнис Факултети Educons	3435	1726	-	-	-	5	3423	7	-	-	-	-	-	<b>State Higher Education Schools</b> Faculty of Services in Business Academic Educons
<b>Државне високе школе у Новом Саду</b> Висока техничка школа струковних студија-Суботица Висока школа струковних студија за образовање васпитача-Сремска Митровица	7906	4517	3312	1885	2248	420	2440	1006	1332	-	-	-	460	<b>State Higher Schools-Novi Sad</b> The Higher Education School of Technical studies-Subotica Pre-School Teacher Training College-Sremska Mitrovica
	682	63	469	40	-	-	-	288	394	-	-	-	-	
	451	383	195	161	451	-	-	-	-	-	-	-	-	

22.11. СТУДЕНТИ ПО УНИВЕРЗИТЕТИМА ПРЕМА ПОДРУЧЈИМА  
ОБРАЗОВАЊА, НАЧИНУ ФИНАНСИРАЊА СТУДИЈА И  
ПОЛУ, 2008/2009. школска година (наставак)STUDENTS BY UNIVERSITIES BY FIELDS OF EDUCATION,  
WAY OF FINANCING STUDIES AND SEX,  
school year 2008/2009 (continued)

	Укупно <i>Total</i>		Финансирани из буџета <i>Budget financed</i>		Подручје образовања / <i>Field of education</i>									
					обра- зова- ње <i>Educa- tion</i>	уме- тност и хума- нистич- ке науке <i>Arts and Huma- nitarian Scien- ces</i>	дру- штвене науке посло- вање и право <i>Social scie- nces, Busi- ness activities and Law</i>	приро- дне науке матема- тика и инфор- матика <i>Natural sci- ences, Mathe- matics and Informa- tion Techno- logy</i>	техни- ка произво- дња и гра- ђевина- рство <i>Techni- que, Produce- tion and Con- struc- tion</i>	пољо- при- вред- а и вете- ринар- ство <i>Agricu- lture and Veteri- nary</i>	здра- вство и соција- лна зашти- та <i>Health and Social care</i>	услуге <i>Ser- vices</i>		
	свега <i>All</i>	жене <i>Females</i>	свега <i>All</i>	жене <i>Females</i>										
Висока школа струковних студија за образовање васпитача-Вршац	285	263	124	114	285	-	-	-	-	-	-	-	-	Pre-School Teacher Training College-Vršac
Висока школа струковних студија за образовање васпитача-Суботица	469	427	210	195	469	-	-	-	-	-	-	-	-	Pre-School Teacher Training College-Subotica
Висока школа струковних студија за образовање васпитача	769	750	190	185	769	-	-	-	-	-	-	-	-	Pre-School Teacher Training College The Higher Education School of Technical studies
Висока техничка школа	1155	263	411	89	-	296	-	391	331	-	-	-	137	Pre-School Teacher Training College-Kikinda
Висока школа струковних студија за образовање васпитача-Киkinда	329	278	143	124	274	55	-	-	-	-	-	-	-	The Higher Education School of Technical studies-Zrenjanin
Висока техничка школа струковних студија-Зрењанин	676	301	423	220	-	69	-	-	607	-	-	-	-	The Higher Education School of Business
Висока пословна школа	3090	1789	1147	757	-	-	2440	327	-	-	-	-	323	
<b>Приватне високе школе</b>	<b>357</b>	<b>135</b>	-	-	-	-	<b>357</b>	-	-	-	-	-	-	<b>Private Higher Education Schools</b>
Виша школа за пословне секретаре и менаџмент-Сремски Карловци	357	135	-	-	-	-	357	-	-	-	-	-	-	The Higher Education School for Business Secretaries and Management-Sremski Karlovci
<b>Косово и Метохија</b>	...	...	...	...	...	...	...	...	...	...	...	...	...	<b>Kosovo and Metohia</b>

**22.12. СТУДЕНТИ ПО УНИВЕРЗИТЕТИМА ПРЕМА СТЕПЕНУ  
СТУДИЈА, НАЧИНУ ФИНАНСИРАЊА И ПОЛУ, 2008/2009.  
школска година**
**STUDENTS BY UNIVERSITIES BY DEGREE OF  
STUDYING, WAY OF FINANCING AND SEX, school  
year 2008/2009**

	Студенти / Students									
	укупно Total			буџет Budget financed			самофинансирајући Self-financed			
	свега All	мушки Male	женски Female	свега All	мушки Male	женски Female	свега All	мушки Male	женски Female	
<b>РЕПУБЛИКА СРБИЈА<sup>1)</sup></b>	<b>235940</b>	<b>105606</b>	<b>130334</b>	<b>106323</b>	<b>44133</b>	<b>62190</b>	<b>129617</b>	<b>61473</b>	<b>68144</b>	<b>REPUBLIC OF SERBIA<sup>1)</sup></b>
<b>Централна Србија</b>	<b>180995</b>	<b>80716</b>	<b>100279</b>	<b>81803</b>	<b>33824</b>	<b>47979</b>	<b>99192</b>	<b>46892</b>	<b>52300</b>	<b>Central Serbia</b>
<b>Државни универзитети</b>	<b>113557</b>	<b>46797</b>	<b>66760</b>	<b>69289</b>	<b>27794</b>	<b>41495</b>	<b>44268</b>	<b>19003</b>	<b>25265</b>	<b>State Universities</b>
<b>Универзитет у Београду</b>	<b>75037</b>	<b>30653</b>	<b>44384</b>	<b>45284</b>	<b>17761</b>	<b>27523</b>	<b>29753</b>	<b>12892</b>	<b>16861</b>	<b>University of Belgrade</b>
Студије првог степена	43347	19571	23776	25600	10877	14723	17747	8694	9053	First degree studies
Основне академске студије	42599	19051	23548	25567	10855	14712	17032	8196	8836	Basic academic studies
Основне струковне студије	748	520	228	33	22	11	715	498	217	Basic vocational studies
Студије другог степена	3913	1683	2230	1460	806	654	2453	877	1576	Second degree studies
Дипломске академске студије – мастер	3162	1399	1763	1431	797	634	1731	602	1129	Postgraduate academic studies-Master studies
Специјалистичке струковне студије	314	155	159	1	-	1	313	155	158	Specialist vocational studies
Специјалистичке академске студије	437	129	308	28	9	19	409	120	289	Specialist academic studies
Студије трећег степена	962	458	504	67	40	27	895	418	477	Third degree studies
Докторске академске студије	962	458	504	67	40	27	895	418	477	Doctoral academic studies
Стари програм	21231	6880	14351	13911	4517	9394	7320	2363	4957	Old program
Интегрисане студије	5584	2061	3523	4246	1521	2725	1338	540	798	Integrated studies
Криминалистичко полицијска академија	2140	1558	582	525	377	148	1615	1181	434	Police Academy
Студије првог степена	1077	802	275	390	281	109	687	521	166	First degree studies
Основне академске студије	361	282	79	213	163	50	148	119	29	Basic academic studies
Основне струковне студије	716	520	196	177	118	59	539	402	137	Basic vocational studies
Студије другог степена	103	65	38	-	-	-	103	65	38	Second degree studies
Дипломске академске студије – мастер	10	6	4	-	-	-	10	6	4	Postgraduate academic studies-Master studies
Специјалистичке академске студије	93	59	34	-	-	-	93	59	34	Specialist academic studies
Стари програм	960	691	269	135	96	39	825	595	230	Old program
<b>Универзитет у Крагујевцу</b>	<b>14909</b>	<b>5736</b>	<b>9173</b>	<b>8192</b>	<b>3086</b>	<b>5106</b>	<b>6717</b>	<b>2650</b>	<b>4067</b>	<b>University of Kragujevac</b>
Студије првог степена	7719	2876	4843	4252	1613	2639	3467	1263	2204	First degree studies
Основне академске студије	6717	2417	4300	3965	1513	2452	2752	904	1848	Basic academic studies
Основне струковне студије	1002	459	543	287	100	187	715	359	356	Basic vocational studies
Студије другог степена	130	79	51	56	48	8	74	31	43	Second degree studies
Дипломске академске студије – мастер	130	79	51	56	48	8	74	31	43	Postgraduate academic studies-Master studies
Студије трећег степена	482	188	294	68	42	26	414	146	268	Third degree studies
Докторске академске студије	482	188	294	68	42	26	414	146	268	Doctoral academic studies
Стари програм	5553	2258	3295	3130	1172	1958	2423	1086	1337	Old program
Интегрисане студије	1025	335	690	686	211	475	339	124	215	Integrated studies
<b>Универзитет у Нишу</b>	<b>19878</b>	<b>8785</b>	<b>11093</b>	<b>13300</b>	<b>5929</b>	<b>7371</b>	<b>6578</b>	<b>2856</b>	<b>3722</b>	<b>University of Nis</b>
Студије првог степена	9087	4273	4814	5937	2864	3073	3150	1409	1741	First degree studies
Основне академске студије	8630	4109	4521	5699	2781	2918	2931	1328	1603	Basic academic studies
Основне струковне студије	457	164	293	238	83	155	219	81	138	Basic vocational studies
Студије другог степена	172	69	103	69	40	29	103	29	74	Second degree studies
Дипломске академске студије – мастер	102	56	46	69	40	29	33	16	17	Postgraduate academic studies-Master studies
Специјалистичке струковне студије	58	7	51	-	-	-	58	7	51	Specialist vocational studies
Специјалистичке академске студије	12	6	6	-	-	-	12	6	6	Specialist academic studies
Студије трећег степена	582	301	281	272	158	114	310	143	167	Third degree studies
Докторске академске студије	582	301	281	272	158	114	310	143	167	Doctoral academic studies
Стари програм	8831	3740	5091	6209	2597	3612	2622	1143	1479	Old program
Интегрисане студије	1206	402	804	813	270	543	393	132	261	Integrated studies
<b>Универзитет уметности у Београду</b>	<b>2169</b>	<b>862</b>	<b>1307</b>	<b>1669</b>	<b>627</b>	<b>1042</b>	<b>500</b>	<b>235</b>	<b>265</b>	<b>Universities of Arts</b>
Студије првог степена	905	358	547	654	238	416	251	120	131	First degree studies
Основне академске студије	905	358	547	654	238	416	251	120	131	Basic academic studies
Студије другог степена	83	40	43	5	3	2	78	37	41	Second degree studies
Дипломске академске студије – мастер	18	10	8	5	3	2	13	7	6	Postgraduate academic studies-Master studies
Специјалистичке академске студије	65	30	35	-	-	-	65	30	35	Specialist academic studies
Студије трећег степена	119	53	66	16	8	8	103	45	58	Third degree studies
Докторске академске студије	119	53	66	16	8	8	103	45	58	Doctoral academic studies
Стари програм	1062	411	651	994	378	616	68	33	35	Old program

<sup>1)</sup> Без података за Косово и Метохију.

<sup>1)</sup> Kosovo and Metohia data not included.

**22.12. СТУДЕНТИ ПО УНИВЕРЗИТЕТИМА ПРЕМА СТЕПЕНУ  
СТУДИЈА, НАЧИНУ ФИНАНСИРАЊА И ПОЛУ, 2008/2009.  
школска година (наставак)**
**STUDENTS BY UNIVERSITIES BY DEGREE OF  
STUDYING, WAY OF FINANCING AND SEX, school  
year 2008/2009 (continued)**

	Студенти / Students									
	укупно Total			буџет Budget financed			самофинансирајући Self-financed			
	свега All	мушки Male	женски Female	свега All	мушки Male	женски Female	свега All	мушки Male	женски Female	
<b>Универзитет у Новом Пазару</b>	<b>1564</b>	<b>761</b>	<b>803</b>	<b>844</b>	<b>391</b>	<b>453</b>	<b>720</b>	<b>370</b>	<b>350</b>	<b>University of Novi Pazar</b>
Студије првог степена	1436	696	740	770	351	419	666	345	321	First degree studies
Основне академске студије	1436	696	740	770	351	419	666	345	321	Basic academic studies
Стари програм	128	65	63	74	40	34	54	25	29	Old program
<b>Приватни универзитети</b>	<b>26280</b>	<b>12170</b>	<b>14110</b>	-	-	-	<b>26280</b>	<b>12170</b>	<b>14110</b>	<b>Private Universities</b>
<b>Универзитет "Браћа Карић" у Београду</b>	<b>2565</b>	<b>1344</b>	<b>1221</b>	-	-	-	<b>2565</b>	<b>1344</b>	<b>1221</b>	<b>University "Braca Karic"</b>
Студије првог степена	1529	842	687	-	-	-	1529	842	687	First degree studies
Основне академске студије	1529	842	687	-	-	-	1529	842	687	Basic academic studies
Студије другог степена	141	66	75	-	-	-	141	66	75	Second degree studies
Дипломске академске студије										Postgraduate academic studies-Master studies
- мастер	141	66	75	-	-	-	141	66	75	
Стари програм	895	436	459	-	-	-	895	436	459	Old program
<b>Европски универзитет у Београду</b>	<b>474</b>	<b>223</b>	<b>251</b>	-	-	-	<b>474</b>	<b>223</b>	<b>251</b>	<b>European University</b>
Студије првог степена	312	158	154	-	-	-	312	158	154	First degree studies
Основне академске студије	312	158	154	-	-	-	312	158	154	Basic academic studies
Студије другог степена	26	7	19	-	-	-	26	7	19	Second degree studies
Дипломске академске студије										Postgraduate academic studies-Master studies
- мастер	26	7	19	-	-	-	26	7	19	
Студије трећег степена	12	6	6	-	-	-	12	6	6	Third degree studies
Докторске академске студије	12	6	6	-	-	-	12	6	6	Doctoral academic studies
Интегрисане студије	124	52	72	-	-	-	124	52	72	Integrated studies
<b>Мегатренд-универзитет примењених уметности у Београду</b>	<b>9336</b>	<b>3842</b>	<b>5494</b>	-	-	-	<b>9336</b>	<b>3842</b>	<b>5494</b>	<b>Megatrend-University of Applied Arts</b>
Студије првог степена	7147	3016	4131	-	-	-	7147	3016	4131	First degree studies
Основне академске студије	7147	3016	4131	-	-	-	7147	3016	4131	Basic academic studies
Студије другог степена	122	41	81	-	-	-	122	41	81	Second degree studies
Дипломске академске студије										Postgraduate academic studies-Master studies
- мастер	117	40	77	-	-	-	117	40	77	
Специјалистичке академске студије	5	1	4	-	-	-	5	1	4	Specialist academic studies
Стари програм	2067	785	1282	-	-	-	2067	785	1282	Old program
<b>Универзитет Сингидунум у Београду</b>	<b>7417</b>	<b>3479</b>	<b>3938</b>	-	-	-	<b>7417</b>	<b>3479</b>	<b>3938</b>	<b>University Singidunum</b>
Студије првог степена	5760	2763	2997	-	-	-	5760	2763	2997	First degree studies
Основне академске студије	5760	2763	2997	-	-	-	5760	2763	2997	Basic academic studies
Студије другог степена	418	187	231	-	-	-	418	187	231	Second degree studies
Дипломске академске студије										Postgraduate academic studies-Master studies
- мастер	413	185	228	-	-	-	413	185	228	
Специјалистичке академске студије	5	2	3	-	-	-	5	2	3	Specialist academic studies
Стари програм	1239	529	710	-	-	-	1239	529	710	Old program
<b>Универзитет Унион у Београду</b>	<b>3302</b>	<b>1845</b>	<b>1457</b>	-	-	-	<b>3302</b>	<b>1845</b>	<b>1457</b>	<b>University Union</b>
Студије првог степена	2350	1343	1007	-	-	-	2350	1343	1007	First degree studies
Основне академске студије	2283	1281	1002	-	-	-	2283	1281	1002	Basic academic studies
Основне струковне студије	67	62	5	-	-	-	67	62	5	Basic vocational studies
Студије другог степена	115	51	64	-	-	-	115	51	64	Second degree studies
Дипломске академске студије										Postgraduate academic studies-Master studies
- мастер	110	49	61	-	-	-	110	49	61	
Специјалистичке академске студије	5	2	3	-	-	-	5	2	3	Specialist academic studies
Студије трећег степена	16	6	10	-	-	-	16	6	10	Third degree studies
Докторске академске студије	16	6	10	-	-	-	16	6	10	Doctoral academic studies
Стари програм	821	445	376	-	-	-	821	445	376	Old program
<b>Интернационални универзитет у Новом Пазару</b>	<b>3086</b>	<b>1380</b>	<b>1706</b>	-	-	-	<b>3086</b>	<b>1380</b>	<b>1706</b>	<b>International University of Novi Pazar</b>
Студије првог степена	2484	1089	1395	-	-	-	2484	1089	1395	First degree studies
Основне академске студије	2484	1089	1395	-	-	-	2484	1089	1395	Basic academic studies
Студије другог степена	101	59	42	-	-	-	101	59	42	Second degree studies
Дипломске академске студије										Postgraduate academic studies-Master studies
- мастер	101	59	42	-	-	-	101	59	42	
Студије трећег степена	51	34	17	-	-	-	51	34	17	Third degree studies
Докторске академске студије	51	34	17	-	-	-	51	34	17	Doctoral academic studies
Стари програм	450	198	252	-	-	-	450	198	252	Old program

**22.12. СТУДЕНТИ ПО УНИВЕРЗИТЕТИМА ПРЕМА СТЕПЕНУ  
СТУДИЈА, НАЧИНУ ФИНАНСИРАЊА И ПОЛУ, 2008/2009.  
школска година (наставак)**
**STUDENTS BY UNIVERSITIES BY DEGREE OF  
STUDYING, WAY OF FINANCING AND SEX, school  
year 2008/2009 (continued)**

	Студенти / Students									
	укупно Total			буџет Budget financed			самофинансирајући Self-financed			
	свега All	мушки Male	женски Female	свега All	мушки Male	женски Female	свега All	мушки Male	женски Female	
<b>Универзитет Привредна академија</b>	<b>100</b>	<b>57</b>	<b>43</b>	-	-	-	<b>100</b>	<b>57</b>	<b>43</b>	<b>Non-State University</b>
Студије првог степена	85	50	35	-	-	-	85	50	35	First degree studies
Основне академске студије	85	50	35	-	-	-	85	50	35	Basic academic studies
Студије другог степена	15	7	8	-	-	-	15	7	8	Second degree studies
Дипломске академске студије – мастер	15	7	8	-	-	-	15	7	8	Postgraduate academic studies-Master studies
<b>Факултети који нису у саставу универзитета</b>	<b>473</b>	<b>343</b>	<b>130</b>	-	-	-	<b>473</b>	<b>343</b>	<b>130</b>	<b>Faculties that are not in the University's composition</b>
Студије првог степена	467	338	129	-	-	-	467	338	129	First degree studies
Основне академске студије	467	338	129	-	-	-	467	338	129	Basic academic studies
Студије другог степена	6	5	1	-	-	-	6	5	1	Second degree studies
Дипломске академске студије – мастер	6	5	1	-	-	-	6	5	1	Postgraduate academic studies-Master studies
<b>Државне високе школе у Београду</b>	<b>33895</b>	<b>17218</b>	<b>16677</b>	<b>11989</b>	<b>5653</b>	<b>6336</b>	<b>21906</b>	<b>11565</b>	<b>10341</b>	<b>State Higher Education Schools</b>
Студије првог степена	33845	17197	16648	11989	5653	6336	21856	11544	10312	First degree studies
Основне струковне студије	33845	17197	16648	11989	5653	6336	21856	11544	10312	Basic vocational studies
Студије другог степена	50	21	29	-	-	-	50	21	29	Second degree studies
Специјалистичке струковне студије	50	21	29	-	-	-	50	21	29	Specialist vocational studies
<b>Приватне високе школе у Београду</b>	<b>4650</b>	<b>2630</b>	<b>2020</b>	-	-	-	<b>4650</b>	<b>2630</b>	<b>2020</b>	<b>Private Higher Education Schools</b>
Студије првог степена	4650	2630	2020	-	-	-	4650	2630	2020	First degree studies
Основне струковне студије	4650	2630	2020	-	-	-	4650	2630	2020	Basic vocational studies
<b>Војводина</b>	<b>54945</b>	<b>24890</b>	<b>30055</b>	<b>24520</b>	<b>10309</b>	<b>14211</b>	<b>30425</b>	<b>14581</b>	<b>15844</b>	<b>Vojvodina</b>
<b>Државни универзитети</b>	<b>34364</b>	<b>14805</b>	<b>19559</b>	<b>21208</b>	<b>8882</b>	<b>12326</b>	<b>13156</b>	<b>5923</b>	<b>7233</b>	<b>State Universities</b>
<b>Универзитет у Новом Саду</b>	<b>34364</b>	<b>14805</b>	<b>19559</b>	<b>21208</b>	<b>8882</b>	<b>12326</b>	<b>13156</b>	<b>5923</b>	<b>7233</b>	<b>University of Novi Sad</b>
Студије првог степена	24269	10873	13396	14872	6433	8439	9397	4440	4957	First degree studies
Основне академске студије	24077	10745	13332	14863	6429	8434	9214	4316	4898	Basic academic studies
Основне струковне студије	192	128	64	9	4	5	183	124	59	Basic vocational studies
Студије другог степена	1502	543	959	347	105	242	1155	438	717	Second degree studies
Дипломске академске студије – мастер	1425	510	915	347	105	242	1078	405	673	Postgraduate academic studies-Master studies
Специјалистичке струковне студије	58	29	29	-	-	-	58	29	29	Specialist vocational studies
Специјалистичке академске студије	19	4	15	-	-	-	19	4	15	Specialist academic studies
Студије трећег степена	673	299	374	68	25	43	605	274	331	Third degree studies
Докторске академске студије	673	299	374	68	25	43	605	274	331	Doctoral academic studies
Стари програм	5974	2554	3420	4674	2010	2664	1300	544	756	Old program
Интегрисане студије	1946	536	1410	1247	309	938	699	227	472	Integrated studies
<b>Приватни универзитети у Новом Саду</b>	<b>12318</b>	<b>6474</b>	<b>5844</b>	-	-	-	<b>12318</b>	<b>6474</b>	<b>5844</b>	<b>Private Universities</b>
<b>Универзитет "Браћа Карић"</b>	<b>371</b>	<b>189</b>	<b>182</b>	-	-	-	<b>371</b>	<b>189</b>	<b>182</b>	<b>University "Braca Karic"</b>
Студије првог степена	182	95	87	-	-	-	182	95	87	First degree studies
Основне академске студије	182	95	87	-	-	-	182	95	87	Basic academic studies
Студије другог степена	15	5	10	-	-	-	15	5	10	Second degree studies
Дипломске академске студије – мастер	15	5	10	-	-	-	15	5	10	Postgraduate academic studies-Master studies
Стари програм	174	89	85	-	-	-	174	89	85	Old program
<b>Европски универзитет</b>	<b>1525</b>	<b>699</b>	<b>826</b>	-	-	-	<b>1525</b>	<b>699</b>	<b>826</b>	<b>European University</b>
Студије првог степена	1525	699	826	-	-	-	1525	699	826	First degree studies
Основне академске студије	1525	699	826	-	-	-	1525	699	826	Basic academic studies
<b>Мегатренд-универзитет примењених уметности</b>	<b>695</b>	<b>388</b>	<b>307</b>	-	-	-	<b>695</b>	<b>388</b>	<b>307</b>	<b>Megatrend University of Applied Arts</b>
Студије првог степена	506	292	214	-	-	-	506	292	214	First degree studies
Основне академске студије	305	160	145	-	-	-	305	160	145	Basic academic studies
Основне струковне студије	201	132	69	-	-	-	201	132	69	Old program
Студије другог степена	2	1	1	-	-	-	2	1	1	Second degree studies
Дипломске академске студије – мастер	2	1	1	-	-	-	2	1	1	Postgraduate academic studies-Master studies
Стари програм	187	95	92	-	-	-	187	95	92	Old program

**22.12. СТУДЕНТИ ПО УНИВЕРЗИТЕТИМА ПРЕМА СТЕПЕНУ  
СТУДИЈА, НАЧИНУ ФИНАНСИРАЊА И ПОЛУ, 2008/2009.  
школска година (наставак)**
**STUDENTS BY UNIVERSITIES BY DEGREE OF  
STUDYING, WAY OF FINANCING AND SEX, school  
year 2008/2009 (continued)**

	Студенти / Students									
	укупно Total			буџет Budget financed			самофинансирајући Self-financed			
	свега All	мушки Male	женски Female	свега All	мушки Male	женски Female	свега All	мушки Male	женски Female	
<b>Универзитет Сингидунум</b>	<b>237</b>	<b>111</b>	<b>126</b>	-	-	-	<b>237</b>	<b>111</b>	<b>126</b>	<b>University Singidunum</b>
Студије првог степена	214	105	109	-	-	-	214	105	109	First degree studies
Основне академске студије	214	105	109	-	-	-	214	105	109	Basic academic studies
Студије другог степена	23	6	17	-	-	-	23	6	17	Second degree studies
Дипломске академске студије – мастер	23	6	17	-	-	-	23	6	17	Postgraduate academic studies-Master studies
<b>Универзитет Привредна академија</b>	<b>6055</b>	<b>3378</b>	<b>2677</b>	-	-	-	<b>6055</b>	<b>3378</b>	<b>2677</b>	<b>The Business Academy- Autonomous Non-State University in Novi Sad</b>
Студије првог степена	2120	1220	900	-	-	-	2120	1220	900	First degree studies
Основне академске студије	2120	1220	900	-	-	-	2120	1220	900	Basic academic studies
Студије другог степена	136	75	61	-	-	-	136	75	61	Second degree studies
Дипломске академске студије – мастер	135	74	61	-	-	-	135	74	61	Postgraduate academic studies-Master studies
Специјалистичке академске студије	1	1	-	-	-	-	1	1	-	Specialist academic studies
Студије трећег степена	26	15	11	-	-	-	26	15	11	Third degree studies
Докторске академске студије	26	15	11	-	-	-	26	15	11	Doctoral academic studies
Стари програм	3469	1896	1573	-	-	-	3469	1896	1573	Old program
Интегрисане студије	304	172	132	-	-	-	304	172	132	Integrated studies
<b>Универзитет Edicons</b>	<b>3435</b>	<b>1709</b>	<b>1726</b>	-	-	-	<b>3435</b>	<b>1709</b>	<b>1726</b>	<b>State Higher Education Schools</b>
Студије првог степена	1759	947	812	-	-	-	1759	947	812	First degree studies
Основне академске студије	1759	947	812	-	-	-	1759	947	812	Basic vocational studies
Студије другог степена	204	104	100	-	-	-	204	104	100	Second degree studies
Дипломске академске студије – мастер	204	104	100	-	-	-	204	104	100	Postgraduate academic studies-Master studies
Студије трећег степена	1	-	1	-	-	-	1	-	1	Third degree studies
Докторске академске студије	1	-	1	-	-	-	1	-	1	Doctoral academic studies
Стари програм	1471	658	813	-	-	-	1471	658	813	Old program
<b>Државне високе школе у Новом Саду</b>	<b>7906</b>	<b>3389</b>	<b>4517</b>	<b>3312</b>	<b>1427</b>	<b>1885</b>	<b>4594</b>	<b>1962</b>	<b>2632</b>	<b>State Higher Education Schools</b>
Студије првог степена	7906	3389	4517	3312	1427	1885	4594	1962	2632	First degree studies
Основне струковне студије	7906	3389	4517	3312	1427	1885	4594	1962	2632	Basic academic studies
<b>Приватне високе школе</b>	<b>357</b>	<b>222</b>	<b>135</b>	-	-	-	<b>357</b>	<b>222</b>	<b>135</b>	<b>Private Higher Education Schools</b>
Студије првог степена	357	222	135	-	-	-	357	222	135	First degree studies
Основне струковне студије	357	222	135	-	-	-	357	222	135	Basic vocational studies
<b>Косово и Метохија</b>	<b>...</b>	<b>...</b>	<b>...</b>	<b>...</b>	<b>...</b>	<b>...</b>	<b>...</b>	<b>...</b>	<b>...</b>	<b>Kosovo and Metohia</b>

**22.13. НАСТАВНО ОСОБЉЕ НА ВИСОКОШКОЛСКИМ  
УСТАНОВАМА, 2008/2009. школска година<sup>1)</sup>**
**TEACHING STUFF IN INSTITUTIONS OF HIGHER  
EDUCATION, school year 2008/2009<sup>1)</sup>**

	Укупно Total		Наставници Teachers		Сарадници Collaborators		
	свега All	жене Females	свега All	жене Females	свега All	жене Females	
<b>Укупно</b>	<b>14558</b>	<b>6526</b>	<b>9097</b>	<b>3633</b>	<b>5461</b>	<b>2893</b>	<b>Total</b>
Од тога с пуним радним временом	12736	5731	7878	3195	4858	2536	With full working hours
Доктори наука	7593	2825	7274	2668	319	157	Doctors of Arts (Sciences)
Од тога с пуним радним временом	6527	2476	6246	2334	281	142	With full working hours
Магистри и специјалисти	3935	2050	1366	716	2569	1334	Masters of Arts (Sciences) and Specialists
Од тога с пуним радним временом	3548	1839	1215	639	2333	1200	With full working hours
Без научног звања	3030	1651	457	249	2573	1402	Without scientific title
Од тога с пуним радним временом	2661	1416	417	222	2244	1194	With full working hours

<sup>1)</sup> Без података за Косово и Метохија.

<sup>1)</sup> Kosovo and Metohia data not included.

**22.14. ДИПЛОМИРАНИ СТУДЕНТИ ПО УНИВЕРЗИТЕТИМА ПРЕМА ПОДРУЧЈИМА ОБРАЗОВАЊА, НАЧИНУ ФИНАНСИРАЊА СТУДИЈА И ПОЛУ, 2008.**
**STUDENTS BY UNIVERSITIES BY FIELDS OF EDUCATION, WAY OF FINANCING STUDIES AND SEX, 2008**

	Укупно <i>Total</i>		Финансирани из буџета <i>Budget financed</i>		Подручје образовања / <i>Field of education</i>								услуге <i>Services</i>
					обра- зова- ње <i>Educa- tion</i>	уме- ност и хума- нисти- чке науке <i>Arts and Huma- nitarian Scien- ces</i>	дру- штвене науке посло- вање и право <i>Social scien- ces, Busi- ness activities and Law</i>	приро- дне науке матема- тика и инфор- матика <i>Natural science, Mathes- matics and Informa- tion Techno- logy</i>	техника прои- зво- дња и гра- ђевинарство <i>Techni- que, Produ- ction and Con- struc- tion</i>	пољо- при- вреда и вете- ринарство <i>Agricu- lure and Veteri- nary</i>	здра- вство и социјал- на зашти- та <i>Health and Social care</i>		
	свега <i>All</i>	жене <i>Females</i>	свега <i>All</i>	жене <i>Females</i>									
<b>РЕПУБЛИКА СРБИЈА<sup>1)</sup></b>	<b>40330</b>	<b>24512</b>	<b>18712</b>	<b>11787</b>	<b>4598</b>	<b>3446</b>	<b>16778</b>	<b>2839</b>	<b>5752</b>	<b>1121</b>	<b>3310</b>	<b>2486</b>	<b>REPUBLIC OF SERBIA<sup>1)</sup></b>
<b>Централна Србија</b>	<b>27975</b>	<b>17215</b>	<b>14445</b>	<b>9086</b>	<b>2462</b>	<b>2768</b>	<b>10136</b>	<b>2202</b>	<b>4620</b>	<b>697</b>	<b>2932</b>	<b>2158</b>	<b>Central Serbia</b>
<b>Државни универзитети</b>	<b>15325</b>	<b>9745</b>	<b>11572</b>	<b>7306</b>	<b>1635</b>	<b>2270</b>	<b>4355</b>	<b>1356</b>	<b>3013</b>	<b>481</b>	<b>1695</b>	<b>520</b>	<b>State universities</b>
<b>Универзитет у Београду</b>	<b>10725</b>	<b>6792</b>	<b>8269</b>	<b>5223</b>	<b>901</b>	<b>1516</b>	<b>3136</b>	<b>830</b>	<b>2375</b>	<b>464</b>	<b>1225</b>	<b>278</b>	<b>University of Belgrade</b>
Учитељски факултет	392	367	155	145	392	-	-	-	-	-	-	-	Teacher-Training Faculty
Фармацеутски факултет	342	288	297	252	-	-	-	-	-	-	342	-	Faculty of Pharmacy
Економски факултет	843	606	663	469	-	-	740	47	-	-	-	56	Faculty of Economics
Стоматолошки факултет	276	195	203	145	-	-	-	-	-	-	276	-	Faculty of Dentistry
Ветеринарски факултет	165	81	118	57	-	-	-	-	-	165	-	-	Faculty of Veterinary
Филозофски факултет	1185	1073	862	779	-	1142	43	-	-	-	-	-	Faculty of Philology
Факултет организационих наука	486	361	373	279	82	221	183	-	-	-	-	-	Faculty of Philosophy
Грађевински факултет	454	293	511	280	-	-	305	240	-	-	-	-	Faculty of Organizational Sciences
Факултет спорта и физичког васпитања	192	67	171	59	-	-	-	-	192	-	-	-	Faculty of Civil Engineering
Шумарски факултет	166	47	79	24	-	-	16	-	-	-	-	150	Faculty of Sport and Physical Education
Факултет за специјалну едукацију и рехабилитацију	186	99	162	88	-	-	-	-	40	133	-	13	Faculty of Forestry
Географски факултет	232	197	200	174	232	-	-	-	-	-	-	-	Faculty of Special Education and Rehabilitation
Факултет политичких наука	175	119	117	76	-	-	120	2	53	-	-	-	Faculty of Geography
Пољопривредни факултет	339	249	288	221	-	-	339	-	-	-	-	-	Faculty of Political Sciences
Архитектонски факултет	315	171	305	165	-	-	70	-	79	166	-	-	Faculty of Agriculture
Електротехнички факултет	804	502	735	463	-	-	-	-	804	-	-	-	Faculty of Architecture
Машински факултет	671	150	575	135	-	-	-	144	527	-	-	-	Faculty of Electrical Engineering
Технолошко-Металуршки факултет	232	29	203	29	-	-	-	-	232	-	-	-	Faculty of Mechanical Engineering
Правни факултет	190	133	176	127	-	-	-	-	180	-	-	10	Faculty of Technology and Metallurgy
Саобраћајни факултет	1189	755	669	419	-	-	1189	-	-	-	-	-	Faculty of Law
Рударско-Геолошки факултет	219	108	214	108	-	-	-	-	219	-	-	-	Faculty of Transport and Traffic Engineering
Медицински факултет	78	26	67	23	-	-	-	40	38	-	-	-	Faculty of Mining and Geology
Физички факултет	607	415	579	398	-	-	-	-	-	-	607	-	Faculty of Medicine
Математички факултет	54	30	41	21	13	-	-	41	-	-	-	-	Faculty of Physics
Биолошки факултет	234	127	102	67	163	-	-	71	-	-	-	-	Faculty of Mathematics
Хемијски факултет	131	111	107	89	15	-	-	116	-	-	-	-	Faculty of Biology
Факултет безбедности	73	44	58	32	4	-	-	69	-	-	-	-	Faculty of Chemistry
Технички факултет-Бор	127	42	81	32	-	-	83	-	-	-	-	44	Faculty of Security Studies
Факултет за физичку хемију	77	42	46	25	-	-	48	13	11	-	-	5	Technical Faculty-Bor
Богословски факултет	47	37	39	29	-	-	-	47	-	-	-	-	Faculty of Physical Chemistry
Криминалистичко-полицијска академија	153	28	73	13	-	153	-	-	-	-	-	-	Faculty of Theology
	455	165	381	141	-	-	-	-	-	-	-	455	Faculty of Criminology

<sup>1)</sup> Без података за Косово и Метохију.

<sup>1)</sup> Kosovo and Metohia data not included.

## 22.14. ДИПЛОМИРАНИ СТУДЕНТИ ПО УНИВЕРЗИТЕТИМА ПРЕМА ПОДРУЧЈИМА ОБРАЗОВАЊА, НАЧИНУ ФИНАНСИРАЊА СТУДИЈА И ПОЛУ, 2008. (наставак)

## STUDENTS BY UNIVERSITIES BY FIELDS OF EDUCATION, WAY OF FINANCING STUDIES AND SEX, 2008 (continued)

	Укупно Total		Финансирани из буџета Budget financed		Подручје образовања / Field of education								услуге Services
					образовање Education	уметност и хуманистичке науке Arts and Humanitarian Sciences	друштвене науке пословање и право Social sciences, Business activities and Law	природне науке математика и информатика Natural science, Mathematics and Information Technology	техника производња и грађевинарство Technique, Production and Construction	пољопривреда и ветеринарство Agriculture and Veterinary	здравство и социјална заштита Health and Social care		
<b>Универзитет у Крагујевцу</b>	<b>1896</b>	<b>1360</b>	<b>983</b>	<b>694</b>	<b>564</b>	<b>141</b>	<b>589</b>	<b>276</b>	<b>127</b>	<b>17</b>	<b>182</b>	<b>-</b>	<b>University of Kragujevac</b>
Педагошки факултет-Јагодина	267	233	86	73	267	-	-	-	-	-	-	-	Faculty of Pedagogy-Jagodina
Учитељски факултет-Ужице	297	273	95	87	297	-	-	-	-	-	-	-	Teacher-Training Faculty-Užice
Машински факултет	74	10	64	10	-	-	-	3	71	-	-	-	Faculty of Mechanical Engineering
Економски факултет	410	289	216	159	-	-	410	-	-	-	-	-	Faculty of Economics
Технички факултет-Чачак	216	89	72	32	-	-	44	137	35	-	-	-	Technical Faculty-Čačak
Правни факултет	135	91	82	57	-	-	135	-	-	-	-	-	Faculty of Law
Природно-математички факултет	136	106	54	40	-	-	-	136	-	-	-	-	Faculty of Sciences
Агрономски факултет-Чачак	17	11	17	11	-	-	-	-	17	-	-	-	Faculty of Agronomy-Čačak
Машински факултет-Краљево	21	4	20	4	-	-	-	-	21	-	-	-	Faculty of Mechanical Engineering-Kraljevo
Медицински факултет	182	131	157	115	-	-	-	-	-	182	-	-	Faculty of Medicine
Филолошко уметнички факултет	141	123	120	106	-	141	-	-	-	-	-	-	Faculty of Philology and Arts
<b>Универзитет у Нишу</b>	<b>2335</b>	<b>1355</b>	<b>1989</b>	<b>1173</b>	<b>170</b>	<b>244</b>	<b>630</b>	<b>250</b>	<b>511</b>	<b>-</b>	<b>288</b>	<b>242</b>	<b>University of Nis</b>
Учитељски факултет-Врање	123	111	109	100	123	-	-	-	-	-	-	-	Teacher-Training Faculty-Vranje
Правни факултет	175	110	133	90	-	-	175	-	-	-	-	-	Faculty of Law
Економски факултет	372	254	247	183	-	-	372	-	-	-	-	-	Faculty of Economics
Машински факултет	81	11	76	11	-	-	-	-	81	-	-	-	Faculty of Mechanical Engineering
Грађевинско-архитектонски факултет	182	97	168	93	-	-	-	-	182	-	-	-	Faculty of Civil Engineering and Architecture
Филозофски факултет	294	235	251	200	47	164	83	-	-	-	-	-	Faculty of Philosophy
Електронски факултет	246	35	239	35	-	-	-	78	168	-	-	-	Faculty of Electronic Engineering
Медицински факултет	288	208	264	190	-	-	-	-	-	-	288	-	Faculty of Medicine
Факултет заштите на раду	107	42	84	37	-	-	-	-	-	-	-	107	Faculty of Safety at Work
Технолошки факултет-Лесковац	80	49	75	45	-	-	-	-	80	-	-	-	Faculty of Technology-Leskovac
Факултет спорта и физичког васпитања	135	30	110	29	-	-	-	-	-	-	-	-	Faculty of Sport and Physical Education
Природно-математички факултет	172	128	154	115	-	-	-	172	-	-	-	-	Faculty of Sciences
Факултет уметности	80	45	79	45	-	80	-	-	-	-	-	-	Faculty of Arts
<b>Универзитет уметности</b>	<b>369</b>	<b>238</b>	<b>331</b>	<b>216</b>	<b>-</b>	<b>369</b>	<b>-</b>	<b>-</b>	<b>-</b>	<b>-</b>	<b>-</b>	<b>-</b>	<b>University of Arts</b>
Факултет музичке уметности	131	93	103	76	-	131	-	-	-	-	-	-	Faculty of Music
Факултет примењених уметности	97	72	97	72	-	97	-	-	-	-	-	-	Faculty of Applied Arts
Факултет ликовних уметности	59	36	54	33	-	59	-	-	-	-	-	-	Faculty of Fine Arts
Факултет драмских уметности	82	37	77	35	-	82	-	-	-	-	-	-	Faculty of Dramatic Arts



## 22.14. ДИПЛОМИРАНИ СТУДЕНТИ ПО УНИВЕРЗИТЕТИМА ПРЕМА ПОДРУЧЈИМА ОБРАЗОВАЊА, НАЧИНУ ФИНАНСИРАЊА СТУДИЈА И ПОЛУ, 2008. (наставак)

## STUDENTS BY UNIVERSITIES BY FIELDS OF EDUCATION, WAY OF FINANCING STUDIES AND SEX, 2008 (continued)

	Укупно Total		Финансирани из буџета Budget financed		Подручје образовања / Field of education									
					обра- зова- ње Educa- tion	уме- тност и хума- нисти- чке науке Arts and Huma- nitarian Scien- ces	дру- штвене науке посло- вање и право Social scien- ces, Busi- ness activities and Law	приро- дне науке матема- тика и инфор- матика Natural science, Mathe- matics and Informa- tion Techno- logy	техни- ка прои- зво- дња и гра- ђевинар- ство Techni- que, Produ- ction and Con- struc- tion	пољо- при- вреда и вете- ринар- ство Agricu- lure and Veteri- nary	здра- вство и соција- лна зашти- та Health and Social care	услуге Services		
	свега All	жене Females	свега All	жене Females										
Универзитет у Новом Пазару	-	-	-	-	-	-	-	-	-	-	-	-	-	University of Novi Pazar
Приватни универзитети	2654	1500	17	12	5	202	2254	223	-	-	-	-	-	Private Universities
Универзитет "Браћа Карић"	746	425	5	2	-	109	637	-	-	-	-	-	-	University "Braca Karic"
Факултет за менаџмент	234	113	2	1	-	-	234	-	-	-	-	-	-	Faculty of Management
Факултет за трговину и банкарство	403	249	3	1	-	-	403	-	-	-	-	-	-	Faculty of Trade and Banking
Академија уметности "Браћа Карић"	109	63	-	-	-	109	-	-	-	-	-	-	-	Academy of Arts "Braca Karic"
Факултет за менаџмент у спорту	-	-	-	-	-	-	-	-	-	-	-	-	-	Faculty for Management in Sport
Факултет за стране језике	-	-	-	-	-	-	-	-	-	-	-	-	-	Faculty of Foreign Languages
Европски универзитет	47	19	-	-	-	-	47	-	-	-	-	-	-	European University
Факултет за инжењерски и интернационални менаџмент	33	15	-	-	-	-	33	-	-	-	-	-	-	Faculty of Engineering and International Management
Факултет за европски бизнис и маркетинг	14	4	-	-	-	-	14	-	-	-	-	-	-	Faculty of European Business and Marketing
Факултет за менаџмент малих и средњих предузећа	-	-	-	-	-	-	-	-	-	-	-	-	-	Faculty of Small and Medium-Size Enterprises' Management
Медицинска академија US Medical School	-	-	-	-	-	-	-	-	-	-	-	-	-	Medical Academy As medical school
Факултет за стратегишки и оперативни менаџмент	-	-	-	-	-	-	-	-	-	-	-	-	-	Faculty of Strategic and Operative Management
Мегатренд-универзитет примењених уметности	879	534	12	10	-	-	879	-	-	-	-	-	-	Megatrend-University of Applied Arts
Факултет за менаџмент-Зajeчар	106	60	-	-	-	-	106	-	-	-	-	-	-	Faculty of Management-Zaječar
Факултет за пословне студије	590	359	8	6	-	-	590	-	-	-	-	-	-	Faculty of Business Studies
Геоeкономски факултет	128	79	3	3	-	-	128	-	-	-	-	-	-	Faculty of Geo-Economy
Факултет за менаџмент-Ваљево	-	-	-	-	-	-	-	-	-	-	-	-	-	Faculty of Management-Vajjevo
Факултет за државну управу и администрацију	27	18	1	1	-	-	27	-	-	-	-	-	-	Faculty of Government Administration
Факултет за културу и медије	28	18	-	-	-	-	28	-	-	-	-	-	-	Faculty of Culture and Media
Факултет за уметност и дизајн	-	-	-	-	-	-	-	-	-	-	-	-	-	Faculty of Arts and Design

## 22.14. ДИПЛОМИРАНИ СТУДЕНТИ ПО УНИВЕРЗИТЕТИМА ПРЕМА ПОДРУЧЈИМА ОБРАЗОВАЊА, НАЧИНУ ФИНАНСИРАЊА СТУДИЈА И ПОЛУ, 2008. (наставак)

## STUDENTS BY UNIVERSITIES BY FIELDS OF EDUCATION, WAY OF FINANCING STUDIES AND SEX, 2008 (continued)

	Укупно <i>Total</i>		Финансирани из буџета <i>Budget financed</i>		Подручје образовања / <i>Field of education</i>									
					образовање <i>Education</i>	уметност и хуманистичке науке <i>Arts and Humanitarian Sciences</i>	друштвене науке пословање и право <i>Social sciences, Business activities and Law</i>	природне науке математика и информатика <i>Natural science, Mathematics and Information Technology</i>	техника производња и грађевинарство <i>Technique, Production and Construction</i>	пољопривреда и ветеринарство <i>Agriculture and Veterinary</i>	здравство и социјална заштита <i>Health and Social care</i>	услуге <i>Services</i>		
													свега <i>All</i>	жене <i>Females</i>
<b>Универзитет Сингидунум</b>	<b>369</b>	<b>215</b>	-	-	-	<b>64</b>	<b>191</b>	<b>114</b>	-	-	-	-	-	<b>University Singidunum</b>
Академија лепих уметности	124	96	-	-	-	64	60	-	-	-	-	-	-	Academy of Fine Arts
Факултет за финансијски менаџмент и осигурање	-	-	-	-	-	-	-	-	-	-	-	-	-	Faculty of Financial Management and Insurance
Факултет за пословну информатику	114	41	-	-	-	-	114	-	-	-	-	-	-	Faculty of Business IT Technology
Факултет за економију, финансије и администрацију	61	29	-	-	-	-	61	-	-	-	-	-	-	Faculty of Economics, Finances and Administration
Факултет за туристички и хотелијерски менаџмент	-	-	-	-	-	-	-	-	-	-	-	-	-	Faculty of Tourism and Hospitality Management
Факултет за примењену екологију 'Футура'	-	-	-	-	-	-	-	-	-	-	-	-	-	Faculty of Applied Ecology "Futura"
Факултет за медије и комуникације	38	28	-	-	-	-	38	-	-	-	-	-	-	Faculty of Media and Communications
Пословни факултет-Ваљево	32	21	-	-	-	-	32	-	-	-	-	-	-	Business Faculty-Valjevo
<b>Универзитет Унион</b>	<b>491</b>	<b>250</b>	-	-	-	-	<b>390</b>	<b>101</b>	-	-	-	-	-	<b>University Union</b>
Факултет за грађитељски менаџмент	-	-	-	-	-	-	-	-	-	-	-	-	-	Faculty of Civil Construction Management
Правни факултет	77	45	-	-	-	-	77	-	-	-	-	-	-	Faculty of Law
Факултет за дизајн	-	-	-	-	-	-	-	-	-	-	-	-	-	Faculty of Design
Факултет за индустријски менаџмент-Крушевац	288	146	-	-	-	-	210	78	-	-	-	-	-	Faculty of Industrial Management-Kruševac
Рачунарски факултет	23	2	-	-	-	-	-	23	-	-	-	-	-	Faculty of Computing Belgrade Banking Academy-Faculty for Banking, Insurance and Finance
Београдска банкарска академ.-фак.за банкар.и осигурање	103	57	-	-	-	-	103	-	-	-	-	-	-	Faculty of Real Estate's Management
Факултет за менаџмент некретнина	-	-	-	-	-	-	-	-	-	-	-	-	-	Faculty of Business in Enterprise
Факултет за предузетнички бизнис	-	-	-	-	-	-	-	-	-	-	-	-	-	
<b>Интернационални универзитет у Новом Пазару</b>	<b>122</b>	<b>57</b>	-	-	<b>5</b>	<b>29</b>	<b>80</b>	<b>8</b>	-	-	-	-	-	<b>International University of Novi Pazar</b>
<b>Државне високе школе</b>	<b>7839</b>	<b>4874</b>	<b>2470</b>	<b>1624</b>	<b>822</b>	<b>296</b>	<b>2230</b>	<b>587</b>	<b>1607</b>	<b>216</b>	<b>1237</b>	<b>844</b>	<b>State Higher Schools</b>	
Виша школа за образовање васпитача-Београд	153	148	57	55	153	-	-	-	-	-	-	-	-	Nursery Teacher Training College-Beograd
Висока здравствена школа струковних студија-Београд	1003	838	377	321	-	-	-	-	-	-	774	229	-	Higher Education School of Professional health Studies-Beograd

**22.14. ДИПЛОМИРАНИ СТУДЕНТИ ПО УНИВЕРЗИТЕТИМА ПРЕМА ПОДРУЧЈИМА ОБРАЗОВАЊА, НАЧИНУ ФИНАНСИРАЊА СТУДИЈА И ПОЛУ, 2008. (наставак)**
**STUDENTS BY UNIVERSITIES BY FIELDS OF EDUCATION, WAY OF FINANCING STUDIES AND SEX, 2008 (continued)**

	Укупно <i>Total</i>		Финансирани из буџета <i>Budget financed</i>		Подручје образовања / <i>Field of education</i>								услуге <i>Services</i>	
					образовање <i>Education</i>	уметност и хуманистичке науке <i>Arts and Humanitarian Sciences</i>	друштвене науке пословање и право <i>Social sciences, Business activities and Law</i>	природне науке математика и информатика <i>Natural science, Mathematics and Information Technology</i>	техника производња и грађевинарство <i>Technique, Production and Construction</i>	пољопривреда и ветеринарство <i>Agriculture and Veterinary</i>	здравство и социјална заштита <i>Health and Social care</i>			
	свега <i>All</i>	жене <i>Females</i>	свега <i>All</i>	жене <i>Females</i>										
Висока хотелијерска школа струковних студија-Београд	151	71	51	32	-	-	-	-	-	-	-	-	151	The College of Hotel Management-Beograd
Висока железничка школа струковних студија-Београд	165	50	43	20	-	-	-	17	145	-	-	-	3	The Railway College-Beograd
Висока школа струк.студ.-Београдска политехника-Београд	184	135	34	27	-	89	34	-	44	-	-	-	17	Belgrade Polytechnics-Beograd
Висока текстилна струковна шк.за дизајн, технологи и менаџмент-Београд	91	81	65	61	-	30	-	-	61	-	-	-	-	The College of Textile Design, Technology and Management-Beograd
Висока инжењерска школа струковних студија -Београд	143	26	45	14	-	-	4-	-	125	-	-	-	14	The Engineering College-Beograd
Висока школа електротехнике и рачунар. струк. студ-Београд	365	33	124	8	-	24	16	211	114	-	-	-	-	The Higher Education School of Electrical and Computer Studies for Applied Studies-Beograd
Висока школа ликовних и примењених уметности-Београд	94	71	73	55	-	94	-	-	-	-	-	-	-	The Higher Education School of Fine and Applied Arts-Belgrade
Висока школа струковних студија за образов. васпитача-Алексинач	272	257	49	48	272	-	-	-	-	-	-	-	-	Pre-School Teacher Training College-Aleksinac
Висока технолошка школа струковних студија-Аранђеловац	26	14	24	13	-	-	-	-	-	-	-	-	26	The Higher Education School of Technology-Arandelovac
Висока пољопривредна школа струковних студија-Шабац	130	50	24	10	-	-	-	-	-	130	-	-	-	The Higher Education School of Agriculture-Sabac
Висока школа струковних студија за васпитаче-Шабац	209	190	37	37	209	-	-	-	-	-	-	-	-	Pre-School Teacher Training College-Sabac
Висока школа за образовање васпитача-Пирот	100	94	63	58	100	-	-	-	-	-	-	-	-	Pre-School Teacher Training College-Pirotd
Висока струковна школа за текстил-Лесковац	82	61	58	46	-	59	-	-	26	-	-	-	-	The Higher Education School of Textile Design-Leskovac
Висока хемијско-технолошка школа-Крушевац	31	24	20	16	-	-	-	-	18	-	11	-	2	The Higher Education School of Chemistry and Technology-Kruševac
Висока школа струковних студија за васпитаче-Крушевац	86	84	39	37	86	-	-	-	-	-	-	-	-	Pre-School Teacher Training College-Kruševac
Висока техничка школа струковних студија-Крагујевац	150	41	13	6	-	-	-	99	51	-	-	-	-	The Higher Education School of Technical Studies-Kragujevac
Висока техничко-машинска школа-Трстеник	145	40	34	8	-	-	-	52	93	-	-	-	-	The Higher Education School of Technical Studies and Mechanical Engineering-Trstenik

**22.14. ДИПЛОМИРАНИ СТУДЕНТИ ПО УНИВЕРЗИТЕТИМА ПРЕМА ПОДРУЧЈИМА ОБРАЗОВАЊА, НАЧИНУ ФИНАНСИРАЊА СТУДИЈА И ПОЛУ, 2008. (наставак)**
**STUDENTS BY UNIVERSITIES BY FIELDS OF EDUCATION, WAY OF FINANCING STUDIES AND SEX, 2008 (continued)**

	Укупно <i>Total</i>		Финансирани из буџета <i>Budget financed</i>		Подручје образовања / <i>Field of education</i>								услуге <i>Services</i>
					образовање <i>Education</i>	уметност и хуманистичке науке <i>Arts and Humanities Sciences</i>	друштвене науке пословање и право <i>Social sciences, Business activities and Law</i>	природне науке математика и информатика <i>Natural science, Mathematics and Information Technology</i>	техника производња и грађевинарство <i>Technique, Production and Construction</i>	пољопривреда и ветеринарство <i>Agriculture and Veterinary</i>	здравство и социјална заштита <i>Health and Social care</i>		
	свега <i>All</i>	жене <i>Females</i>	свега <i>All</i>	жене <i>Females</i>									
Висока пословно техничка школа струковних студија-Ужице	382	217	242	143	-	-	245	45	92	-	-	-	The Higher Education School of Business and Technical Studies-Uzice
Висока школа примењених струковних студија-Врање	165	80	50	26	-	-	55	14	96	-	-	-	Applied Arts College-Vranje
Висока пословна школа струковних студија-Лесковац	252	162	26	20	-	-	205	-	-	-	-	47	The Higher Education School of Business-Leskovac
Висока техничка школа струковних студија-Ниш	113	16	45	9	-	-	-	7	106	-	-	-	The Higher Education School of Technical Studies-Niš
Висока пословна школа струковних студија-Ваљево	382	266	127	91	-	-	337	-	45	-	-	-	The Higher Education School of Business-Vajjevo
Висока пољопривредно-прехранбена школа-Пљокупље	152	63	41	23	-	-	-	-	66	86	-	-	The College of Agriculture and Food Technology-Prokuplje
Висока техничка школа струковних студија-Пожаревац	95	38	59	22	-	-	-	-	79	-	-	16	The Higher Education School of Technical Studies-Požarevac
Висока технолошка школа струковних студија-Шабац	101	57	38	27	-	-	-	32	41	-	28	-	The Higher Education School of Technology-Šabac
Висока школа техничких струковних студија-Чачак	72	19	22	8	2	-	6	8	56	-	-	-	The Higher Education School of Technical Studies-Čačak
Београдска пословна школа-Београд	1399	874	170	132	-	-	1328	71	-	-	-	-	Belgrade Business School-Beograd
Висока грађевинско-геодетска школа-Београд	198	63	99	33	-	-	-	-	198	-	-	-	The Higher Education School of Civil Engineering and Geodesy-Beograd
Висока медицинска школа струковних студија -Ћуприја	424	366	156	133	-	-	-	-	-	-	424	-	The Higher Education School of Medical Studies-Čuprija
Висока школа струк. студ за информац. и комуникац. технологије -Београд	185	77	131	60	-	-	-	31	154	-	-	-	The Higher Education School of Information and Communication Technologies-Beograd
Висока туристичка школа струк. студија-Београд	339	268	34	25	-	-	-	-	-	-	-	339	The Higher Education School of Tourism-Beograd
Виша техничка школа-Београд	-	-	-	-	-	-	-	-	-	-	-	-	The Higher Education School of Technical studies-Beograd
<b>Приватне високе школе</b>	<b>1702</b>	<b>931</b>	<b>5</b>	<b>3</b>	<b>-</b>	<b>-</b>	<b>1327</b>	<b>36</b>	<b>-</b>	<b>-</b>	<b>-</b>	<b>339</b>	<b>Private Higher Education Schools</b>
Висока школа струк студ. за посло-индустријски менаџмент-Крушевац	262	144	-	-	-	-	26219	-	-	-	-	-	The Higher Education School of Business-Industrial Management-Kruševac

**22.14. ДИПЛОМИРАНИ СТУДЕНТИ ПО УНИВЕРЗИТЕТИМА ПРЕМА ПОДРУЧЈИМА ОБРАЗОВАЊА, НАЧИНУ ФИНАНСИРАЊА СТУДИЈА И ПОЛУ, 2008. (наставак)**
**STUDENTS BY UNIVERSITIES BY FIELDS OF EDUCATION, WAY OF FINANCING STUDIES AND SEX, 2008 (continued)**

	Укупно <i>Total</i>		Финансирани из буџета <i>Budget financed</i>		Подручје образовања / <i>Field of education</i>								
					образовање <i>Education</i>	уметност и хуманистичке науке <i>Arts and Humanitarian Sciences</i>	друштвене науке пословање и право <i>Social sciences, Business activities and Law</i>	природне науке математика и информатика <i>Natural science, Mathematics and Information Technology</i>	техника производња и грађевинарство <i>Technique, Production and Construction</i>	пољопривреда и ветеринарство <i>Agriculture and Veterinary</i>	здравство и социјална заштита <i>Health and Social care</i>	услуге <i>Services</i>	
	свега <i>All</i>	жене <i>Females</i>	свега <i>All</i>	жене <i>Females</i>									
Висока школа за менаџмент и бизнис - Зајечар	198	125	1	1	-	-	145	36	-	-	-	17	The Higher Education School of Management and Business-Zaječar
Спортска академија-Београд	180	60	3	1	-	-	40	-	-	-	-	140	Sports Academy-Beograd
Висока школа за спорт струковних студија-Београд	140	45	-	-	-	-	20	-	-	-	-	120	The Higher Education School of Sport-Beograd
Пословна школа - Београд	860	555	1	1	-	-	860	-	-	-	-	-	The Business School-Beograd
Висока школа за кошарку-Београд	62	2	-	-	-	-	-	-	-	-	-	62	The Higher Education School of Professional Studies for Basketball-Beograd
Виша школа академија фудбала-Београд	-	-	-	-	-	-	-	-	-	-	-	-	Football Academy-Beograd
Висока струковна школа за предузетништво - Београд	-	-	-	-	-	-	-	-	-	-	-	-	The Higher Education School of Professional Business Studies-Beograd
Висока медицинска школа струк. студија - Београд	-	-	-	-	-	-	-	-	-	-	-	-	The Higher Education School of Professional Medical Studies-Beograd
Висока школа струк. студија за пропаганду и односе са јавношћу-Београд	-	-	-	-	-	-	-	-	-	-	-	-	The Higher Education School of Professional Studies for Propaganda and Public Relations-Beograd
Академија за дипломатију и безбедност-Београд	-	-	-	-	-	-	-	-	-	-	-	-	Academy of Diplomacy and Security – Belgrade
Виша школа за еколошки инжењеринг-Београд	-	-	-	-	-	-	-	-	-	-	-	-	The Higher Education School of Professional Studies for Ecological Engineering-Beograd
Висока школа струковних студија за пројектни менаџмент-Београд	-	-	-	-	-	-	-	-	-	-	-	-	The Higher Education School of Professional Studies for Project Management-Beograd
Виша школа за примењену психологију-Београд	-	-	-	-	-	-	-	-	-	-	-	-	The Higher Education School of Professional Studies for Applied Psychology-Beograd
Виша економска школа-Ниш	-	-	-	-	-	-	-	-	-	-	-	-	The Higher Education School of Professional Studies for Economics-Niš
Виша школа за менаџмент у саобраћају и царини-Ниш	-	-	-	-	-	-	-	-	-	-	-	-	The Higher Education School of Professional Studies for Management in Transport Engineering and Customs Administration-Niš

## 22.14. ДИПЛОМИРАНИ СТУДЕНТИ ПО УНИВЕРЗИТЕТИМА ПРЕМА ПОДРУЧЈИМА ОБРАЗОВАЊА, НАЧИНУ ФИНАНСИРАЊА СТУДИЈА И ПОЛУ, 2008. (наставак)

## STUDENTS BY UNIVERSITIES BY FIELDS OF EDUCATION, WAY OF FINANCING STUDIES AND SEX, 2008 (continued)

	Укупно <i>Total</i>		Финансирани из буџета <i>Budget financed</i>		Подручје образовања / <i>Field of education</i>								услуге <i>Services</i>
					образовање <i>Education</i>	уметност и хуманистичке науке <i>Arts and Humanitarian Sciences</i>	друштвене науке пословање и право <i>Social sciences, Business activities and Law</i>	природне науке математика и информатика <i>Natural science, Mathematics and Information Technology</i>	техника произвођа и грађевинарство <i>Technique, Production and Construction</i>	пољопривреда и ветеринарство <i>Agriculture and Veterinary</i>	здравство и социјална заштита <i>Health and Social care</i>		
Висока пословна школа струковних студија-Чачак	-	-	-	-	-	-	-	-	-	-	-	-	The Higher Education School of Professional Studies for Business-Cacak
Висока школа струков. студ. за информационе технологије-Београд	-	-	-	-	-	-	-	-	-	-	-	-	The Higher Education School of Professional Studies for Information Technologies-Beograd
Висока здравствено-санитарна школа струк. студија "Висан"-Београд	-	-	-	-	-	-	-	-	-	-	-	-	The Sanitary Medical School for Applied Sciences-Beograd
Европска виша школа за спортско новинарство-Београд	-	-	-	-	-	-	-	-	-	-	-	-	The European College for Sports Journalism
Виша школа за енглески језик "Едукаат"-Београд	-	-	-	-	-	-	-	-	-	-	-	-	The College for English Language „Edukat“
Виша школа за компјутерске науке-Београд	-	-	-	-	-	-	-	-	-	-	-	-	The College for Computer Sciences-Belgrade
<b>Војводина</b>	<b>12355</b>	<b>7297</b>	<b>4267</b>	<b>2701</b>	<b>2136</b>	<b>678</b>	<b>6642</b>	<b>637</b>	<b>1132</b>	<b>424</b>	<b>378</b>	<b>328</b>	<b>Voivodina</b>
<b>Државни универзитети</b>	<b>5450</b>	<b>3427</b>	<b>3913</b>	<b>2469</b>	<b>732</b>	<b>619</b>	<b>1778</b>	<b>415</b>	<b>993</b>	<b>364</b>	<b>338</b>	<b>211</b>	<b>State Universities</b>
<b>Универзитет у Новом Саду</b>	<b>5450</b>	<b>3427</b>	<b>3913</b>	<b>2469</b>	<b>732</b>	<b>619</b>	<b>1778</b>	<b>415</b>	<b>993</b>	<b>364</b>	<b>338</b>	<b>211</b>	<b>University of Novi Sad</b>
Факултет спорта и физичког васпитања	114	39	60	18	-	-	12	-	-	-	-	102	Faculty of Sport and Physical Education
Технолошки факултет	160	112	145	101	-	-	-	-	160	-	-	-	Faculty of Technology
Академија уметности	158	92	153	88	-	158	-	-	-	-	-	-	Academy of Arts
Филозофски факултет	619	523	528	450	37	413	169	-	-	-	-	-	Faculty of Philosophy
Факултет техничких наука	978	393	914	360	-	28	208	63	679	-	-	-	Faculty of Technical Sciences
Природно-математички факултет	409	323	312	252	89	-	-	211	-	-	-	109	Faculty of Sciences
Правни факултет	421	260	301	184	-	-	421	-	-	-	-	-	Faculty of Law
Економски факултет-Суботица	769	560	604	465	-	-	717	52	-	-	-	-	Faculty of Economics
Факултет техничких наука-Кикинда	-	-	-	-	-	-	-	-	-	-	-	-	Faculty of Technical Sciences
Медицински факултет	338	251	261	197	-	-	-	-	-	-	338	-	Faculty of Medicine
Економски факултет Суботица-одељење у Новом Саду	-	-	-	-	-	-	-	-	-	-	-	-	Faculty of Economics-Subotica-Division in Novi Sad
Грађевински факултет-Суботица	63	30	60	30	-	-	-	-	63	-	-	-	Faculty of Civil Engineering-Subotica
Технички факултет "Михајло Пупин"-Зрењанин	553	233	153	69	109	20	244	89	91	-	-	-	Technical Faculty "Mihajlo Pupin"-Zrenjanin
Педагошки факултет-Сомбор	461	405	138	114	454	-	7	-	-	-	-	-	Faculty of Pedagogy-Sombor

**22.14. ДИПЛОМИРАНИ СТУДЕНТИ ПО УНИВЕРЗИТЕТИМА ПРЕМА ПОДРУЧЈИМА ОБРАЗОВАЊА, НАЧИНУ ФИНАНСИРАЊА СТУДИЈА И ПОЛУ, 2008. (наставак)**
**STUDENTS BY UNIVERSITIES BY FIELDS OF EDUCATION, WAY OF FINANCING STUDIES AND SEX, 2008 (continued)**

	Укупно <i>Total</i>		Финансирани из буџета <i>Budget financed</i>		Подручје образовања / <i>Field of education</i>								услуге <i>Services</i>
					образовање <i>Education</i>	уметност и хуманистичке науке <i>Arts and Humanitarian Sciences</i>	друштвене науке пословање и право <i>Social sciences, Business activities and Law</i>	природне науке математика и информатика <i>Natural science, Mathematics and Information Technology</i>	техника производња и грађевинарство <i>Technique, Production and Construction</i>	пољопривреда и ветеринарство <i>Agriculture and Veterinary</i>	здравство и социјална заштита <i>Health and Social care</i>		
	свега <i>All</i>	жене <i>Females</i>	свега <i>All</i>	жене <i>Females</i>									
Пољопривредни факултет	364	168	263	121	-	-	-	-	-	364	-	-	Faculty of Agriculture
Учитељски факултет на мађарском језику - Суботица	43	38	21	20	43	-	-	-	-	-	-	-	Hungarian Language Teacher Training Faculty-Subotica
<b>Приватни универзитети-Нови Сад</b>	<b>2047</b>	<b>1059</b>	<b>8</b>	<b>4</b>	-	-	<b>1816</b>	<b>95</b>	-	<b>60</b>	<b>40</b>	<b>36</b>	<b>Private Universities Novi Sad</b>
<b>Универзитет "Браћа Карић"</b>	<b>128</b>	<b>77</b>	-	-	-	-	<b>128</b>	-	-	-	-	-	<b>University "Braca Karic"</b>
Факултет за предузетни менаџмент	128	77	-	-	-	-	128	-	-	-	-	-	Faculty of Management of Enterprise
<b>Европски универзитет</b>	<b>121</b>	<b>45</b>	<b>1</b>	-	-	-	<b>121</b>	-	-	-	-	-	<b>European University</b>
Факултет за услужни бизнис	-	-	-	-	-	-	-	-	-	-	-	-	Faculty of Services in Business
Факултет за правне и пословне студије	121	45	-	-	-	-	121	-	-	-	-	-	Faculty of Law and Business Studies
<b>Мегатренд-универзитет примењених уметности</b>	<b>72</b>	<b>37</b>	<b>5</b>	<b>4</b>	-	-	<b>12</b>	-	-	<b>60</b>	-	-	<b>Megatrend University of Applied Arts</b>
Факултет за биофарминг-Сомбор	60	31	5	4	-	-	-	-	-	60	-	-	Faculty of Bio-Farming-Sombor
Факултет за пословне студије-Вршац	12	6	-	-	-	-	12	-	-	-	-	-	Faculty of Business Studies-Vršac
<b>Универзитет Сингидунум</b>	<b>15</b>	<b>10</b>	-	-	-	-	<b>15</b>	-	-	-	-	-	<b>University Singidunum</b>
Факултет за европске правно/политичке студије	15	10	-	-	-	-	15	-	-	-	-	-	Faculty of European studies of Law and Politics
Универзитет Привредна академија	585	280	2	-	-	-	414	95	-	-	40	36	University Commercial Academy
Факултет за образовање дипл. правника и дипл. економиста за спољну трговину	99	41	-	-	-	-	99	-	-	-	-	-	Faculty for Education of Graduated Jurists and Graduated Economists for External Trade
Факултет за образовање дипл. правника и дипл. економиста за руководеће кадрове	42	21	-	-	-	-	42	-	-	-	-	-	Faculty for Education of Graduated Jurists and Graduated Economists for Managerial Staff
Правни факултет за образовање дипл. правника за привреду и правосуђе	125	59	-	-	-	-	125	-	-	-	-	-	Faculty of Law for education of Graduated Jurists for Economy and Administration of Justice

## 22.14. ДИПЛОМИРАНИ СТУДЕНТИ ПО УНИВЕРЗИТЕТИМА ПРЕМА ПОДРУЧЈИМА ОБРАЗОВАЊА, НАЧИНУ ФИНАНСИРАЊА СТУДИЈА И ПОЛУ, 2008. (наставак)

## STUDENTS BY UNIVERSITIES BY FIELDS OF EDUCATION, WAY OF FINANCING STUDIES AND SEX, 2008 (continued)

	Укупно <i>Total</i>		Финансирани из буџета <i>Budget financed</i>		Подручје образовања / <i>Field of education</i>								услуге <i>Services</i>
					образовање <i>Education</i>	уметност и хуманистичке науке <i>Arts and Humanities Sciences</i>	друштвене науке пословање и право <i>Social sciences, Business activities and Law</i>	природне науке математика и информатика <i>Natural science, Mathematics and Information Technology</i>	техника производња и грађевинарство <i>Technique, Production and Construction</i>	пољопривреда и ветеринарство <i>Agriculture and Veterinary</i>	здравство и социјална заштита <i>Health and Social care</i>		
	свега <i>All</i>	жене <i>Females</i>	свега <i>All</i>	жене <i>Females</i>									
Факултет за менаџмент	229	119	2	-	-	-	134	95	-	-	-	-	Faculty of Management
Стоматолошки факултет-Панчево	40	29	-	-	-	-	-	-	-	-	-	40	Faculty of Dentistry-Pančevo
Факултет за спорт и туризам	50	11	-	-	-	-	14	-	-	-	-	-	Faculty of Sport and Tourism
Educons	1126	610	-	-	-	-	1126	-	-	-	-	-	Educons
Факултет за услужни бизнис	1126	610	-	-	-	-	1126	-	-	-	-	-	Faculty of Business service
<b>Државне високе школе</b>	<b>2495</b>	<b>2003</b>	<b>345</b>	<b>228</b>	<b>1404</b>	<b>59</b>	<b>755</b>	<b>127</b>	<b>139</b>	-	-	<b>11</b>	<b>State Higher Education Schools</b>
Висока техничка школа струковних студија-Суботица	102	12	71	2	-	-	-	28	74	-	-	-	The Higher Education School of Technical studies-Subotica
Висока школа струковних студија за образовање васпитача-Сремска Митровица	206	188	25	25	206	-	-	-	-	-	-	-	Pre-School Teacher Training College-Sremska Mitrovica
Висока школа струковних студија за образовање васпитача-Вршац	108	99	-	-	108	-	-	-	-	-	-	-	Pre-School Teacher Training College-Vršac
Висока школа струковних студија за образовање васпитача-Суботица	177	160	32	29	177	-	-	-	-	-	-	-	Pre-School Teacher Training College-Subotica
Висока школа струковних студија за образовање васпитача-Нови Сад	721	721	69	69	721	-	-	-	-	-	-	-	Pre-School Teacher Training College-Novi Sad
Висока техничка школа-Нови Сад	93	39	33	14	-	47	-	19	16	-	-	11	The Higher Education School of Technical studies-Novı Sad
Висока школа струковних студија за образовање васпитача-Кикинда	192	182	21	20	192	-	-	-	-	-	-	-	Pre-School Teacher Training College-Kikinda
Висока техничка школа струковних студија -Зрењанин	61	34	24	15	-	12	-	-	49	-	-	-	The Higher Education School of Technical studies-Zrenjanin
Висока пословна школа-Нови Сад	835	568	70	54	-	-	755	80	-	-	-	-	The Higher Education School of Business
<b>Приватне високе школе</b>	<b>2363</b>	<b>808</b>	<b>1</b>	<b>-</b>	<b>-</b>	<b>-</b>	<b>2293</b>	<b>-</b>	<b>-</b>	<b>-</b>	<b>-</b>	<b>70</b>	<b>Private Higher Education Schools</b>
Виша школа за пословне секретаре и менаџмент-Сремски Карловци	2260	801	1	-	-	-	2260	-	-	-	-	-	The Higher Education School for Business Secretaries and Management-Sremski Karlovci
Виша школа за тренере и менаџере у спорту-Нови Сад	103	7	-	-	-	-	33	-	-	-	-	-	The Higher Education School for Trainers and Sport Managers-Novi Sad
Виша школа за маркетинг, трговину и туризам-Суботица	-	-	-	-	-	-	-	-	-	-	-	-	The Higher Education School of Marketing, Trade and Tourism-Subotica
Висока пољопривредна школа-Бачка Топола	-	-	-	-	-	-	-	-	-	-	-	-	The Higher Education School of Agriculture-Bačka Topola
<b>Косово и Метохија</b>	<b>...</b>	<b>...</b>	<b>...</b>	<b>...</b>	<b>...</b>	<b>...</b>	<b>...</b>	<b>...</b>	<b>...</b>	<b>...</b>	<b>...</b>	<b>...</b>	<b>Kosovo and Metohia</b>



22.15. СПЕЦИЈАЛИСТИ, МАГИСТРИ НАУКА  
И ДОКТОРИ НАУКА, 2008.SPECIALISTS, MASTERS AND DOCTORS  
OF (ARTS) SCIENCES, 2008.

	Република Србија <sup>1)</sup> / Republic of Serbia <sup>1)</sup>										
	укупно Total			централна Србија Central Serbia			Војводина Vojvodina			Косово и Метохија Kosovo and Metohia	
	специ- јалисти Specialists	маги- стри наука Masters of (arts) scie- nces	доктори наука Doctors of (arts) scie- nces	специ- јалисти Specialists	маги- стри наука Masters of (arts) scie- nces	доктори наука Doctors of (arts) scie- nces	специ- јалисти Specialists	маги- стри наука Masters of (arts) scie- nces	доктори наука Doctors of (arts) scie- nces		
<b>Укупно</b>	<b>70</b>	<b>1680</b>	<b>518</b>	<b>50</b>	<b>1344</b>	<b>377</b>	<b>20</b>	<b>336</b>	<b>141</b>	<b>...</b>	<b>Total</b>
<b>Општи програми</b>	-	-	-	-	-	-	-	-	-	-	<b>General programs</b>
Развој способности	-	-	-	-	-	-	-	-	-	-	Development of capabilities
<b>Образовање</b>	<b>14</b>	<b>49</b>	<b>13</b>	-	<b>40</b>	<b>13</b>	<b>14</b>	<b>9</b>	-	-	<b>Education</b>
Образовање наставника	-	5	-	-	5	-	-	-	-	-	Teachers' education
Наука о образовању	-	11	-	-	9	-	-	2	-	-	Science on education
Образовање наставника за рад у нижим разредима основне школе	14	17	11	-	13	11	14	4	-	-	Education for teaching in lower classes of primary schools
Образовање наставника за рад у средњим школама и на вишим образовним нивоима	-	16	2	-	13	2	-	3	-	-	Education for teaching in secondary schools and upper levels
Образовање наставника за уметничко образовање	-	-	-	-	-	-	-	-	-	-	Education for teaching in Arts
<b>Уметност и хуманистичке науке</b>	<b>1</b>	<b>275</b>	<b>23</b>	<b>1</b>	<b>196</b>	<b>23</b>	-	<b>79</b>	-	-	<b>Arts and humanistic sciences</b>
Ликовне уметности	-	95	1	-	92	1	-	3	-	-	Fine arts
Музика и извођачка музика	1	50	5	1	37	5	-	13	-	-	Music and performing music
Медијска производња	-	1	-	-	-	-	-	1	-	-	Media production
Занатство	-	-	-	-	-	-	-	-	-	-	Handicrafts
Религија	-	-	-	-	-	-	-	-	-	-	Religion
Страни језици	-	21	1	-	8	1	-	13	-	-	Foreign languages
Матерњи језик (књижевност)	-	33	-	-	1	-	-	32	-	-	Mother tongue (literature)
Историја и археологија	-	64	11	-	54	11	-	10	-	-	History and Archeology
Филозофија (логика) и етика	-	11	5	-	4	5	-	7	-	-	Philosophy (Logics) and Ethics
<b>Друштвене науке, пословање и право</b>	<b>7</b>	<b>562</b>	<b>140</b>	<b>1</b>	<b>484</b>	<b>108</b>	<b>6</b>	<b>786</b>	<b>32</b>	-	<b>Social sciences, Business and Law</b>
Психологија	6	31	4	-	25	4	6	6	-	-	Psychology
Социологија и култур. студије	-	44	14	-	42	14	2	-	2	-	Sociology and Cult. studies
Политичке науке и грађанска права	-	106	11	-	106	11	-	-	-	-	Political sciences and citizens' rights
Економија	-	59	36	-	59	36	-	-	-	-	Economy
Новинарство и извештавање	-	-	-	-	-	-	-	-	-	-	Journalism and reporting
Трговина на велико и мало	-	2	-	-	2	-	-	-	-	-	Wholesale and retail trade
Маркетинг и рекламирање	1	8	4	1	5	4	-	3	-	-	Marketing and Advertising
Финансије, банкарство и осигурање	-	11	-	-	8	-	-	3	-	-	Financing, Banking, Insurance
Рачуноводство, књиговодство и обрачун пореза	-	4	-	-	2	-	-	2	-	-	Accounting, Bookkeeping and Taxes' calculation
Менаџмент и администрација	-	186	31	-	135	5	-	51	26	-	Management and Administration
Пословни живот	-	-	-	-	-	-	-	-	-	-	Business life
Право	-	111	40	-	100	34	-	11	6	-	Law

1) Без података за Косово и Метохију.

1) Kosovo and Metohia data not included.

22.15. СПЕЦИЈАЛИСТИ, МАГИСТРИ НАУКА  
И ДОКТОРИ НАУКА, 2008. (наставак)SPECIALISTS, MASTERS AND DOCTORS  
OF SCIENCES (ARTS), 2008. (continued)

	Република Србија <sup>1)</sup> / Republic of Serbia <sup>1)</sup>										
	укупно Total			централна Србија Central Serbia			Војводина Vojvodina			Косово и Метохија Kosovo and Metohia	
	специ- јалисти Specialists	маги- стри наука Masters of (arts) scie- nces	доктори наука Doctors of (arts) scie- nces	специ- јалисти Specialists	маги- стри наука Masters of (arts) scie- nces	доктори наука Doctors of (arts) scie- nces	специ- јалисти Specialists	маги- стри наука Masters of (arts) scie- nces	доктори наука Doctors of (arts) scie- nces		
<b>Природне науке</b>	<b>2</b>	<b>210</b>	<b>106</b>	<b>2</b>	<b>164</b>	<b>84</b>	-	<b>46</b>	<b>22</b>	...	<b>Natural sciences</b>
Биологија и биохемија	1	16	14	1	7	3	-	9	11	...	Biology and Biochemistry
Екологија	-	-	-	-	-	-	-	-	-	...	Ecology
Физика и астрономија	-	43	30	-	42	28	-	1	2	...	Physics and Astronomy
Хемија	-	22	13	-	17	13	-	5	-	...	Chemistry
Науке о земљи	-	10	9	-	6	6	-	4	3	...	Soil science
Математика	-	20	16	-	10	13	-	10	3	...	Mathematics
Статистика	-	2	-	-	2	-	-	-	-	...	Statistics
Информатичка наука	-	79	19	-	74	19	-	5	-	...	Information technology
Примењена информатика	-	-	-	-	-	-	-	-	-	...	Applied Information technology
<b>Техника, производња и грађевинарство</b>	-	<b>157</b>	<b>88</b>	-	<b>104</b>	<b>67</b>	-	<b>53</b>	<b>21</b>	...	<b>Technique, Production and Construction</b>
Машинство, производња и прерада метала	-	40	37	-	30	31	-	10	6	...	Mechanical engineering, Metal manufacturing and Processing
Електротехника и енергетика	-	33	14	-	19	11	-	14	3	...	Electrical engineering-Power Engineering
Електроника и аутоматика	-	10	4	-	2	-	-	8	4	...	Electronics and Automation
Хемијске технологије	-	17	21	-	5	16	-	12	5	...	Chemical technologies
Саобраћајно инжењерство	-	21	3	-	15	3	-	6	-	...	Transport engineering
Производња хране, пића и дувана	-	-	-	-	-	-	-	-	-	...	Manufacture of food products, beverages and tobacco
Производња текстила, коже, одеће и обуће	-	-	-	-	-	-	-	-	-	...	Manufacture of textile, leather, wearing apparel and footwear
Рударство	-	3	4	-	3	4	-	-	-	...	Mining
Архитектура и урбанизам	-	17	2	-	15	2	-	2	-	...	Architecture and Urbanism
Грађевинарство	-	16	3	-	15	-	-	1	3	...	Construction
<b>Пољопривреда и ветеринарство</b>	-	<b>101</b>	<b>31</b>	-	<b>60</b>	<b>1</b>	-	<b>41</b>	<b>30</b>	...	<b>Agriculture and Veterinary</b>
Производња биља и узгој домаћих животиња	-	73	30	-	32	-	-	41	30	...	Crop production and domestic animals breeding
Рибарство	-	-	-	-	-	-	-	-	-	...	Fishing
Шумарство (и лов)	-	13	1	1	14	-	-	-	-	...	Forestry (and Hunting)
Ветеринарство	-	15	-	-	15	-	-	-	-	...	Veterinary
<b>Здравство</b>	<b>46</b>	<b>253</b>	<b>99</b>	<b>46</b>	<b>228</b>	<b>71</b>	-	<b>25</b>	<b>28</b>	...	<b>Health</b>
Медицина (базна и клиничка)	-	156	71	-	133	67	-	12	4	...	Medicine (basic and clinical)
Стоматологија	46	11	28	46	9	4	-	2	24	...	Dentistry
Медицинске услуге	-	-	-	-	-	-	-	-	-	...	Medical services
Медицинска нега	-	-	-	-	-	-	-	-	-	...	Medical care
Фармација	-	86	-	-	86	-	-	-	-	...	Pharmacy

1) Без података за Косово и Метохију.

1) Kosovo and Metohia data not included.

22.15. СПЕЦИЈАЛИСТИ, МАГИСТРИ НАУКА  
И ДОКТОРИ НАУКА, 2008. (наставак)SPECIALISTS, MASTERS AND DOCTORS  
OF SCIENCES (ARTS), 2008. (continued)

	Република Србија <sup>1)</sup> / Republic of Serbia <sup>1)</sup>									Косово и Метохија Kosovo and Metohia	
	укупно Total			централна Србија Central Serbia			Војводина Vojvodina				
	специ- јалисти Specialists	маги- стри наука Masters of (arts) scie- nces	доктори наука Doctors of (arts) sci- ences	специ- јалисти Specialists	маги- стри наука Masters of (arts) scie- nces	доктори наука Doctors of (arts) sci- ences	специ- јалисти Specialists	маги- стри наука Masters of (arts) scie- nces	доктори наука Doctors of (arts) sci- ences		
<b>Услуге</b>	-	<b>73</b>	<b>18</b>	-	<b>68</b>	<b>10</b>	-	<b>5</b>	<b>8</b>	...	<b>Services</b>
Хотели и ресторани	-	-	-	-	-	-	-	-	-	...	Hotels, restaurants
Путовања, туризам и рекреација	-	2	6	-	-	-	-	2	6	...	Travels, Tourism and Recreation
Спортови	-	11	9	-	9	7	-	2	2	...	Sports
Технологија заштите околине	-	-	-	-	-	-	-	-	-	...	Environmental protection technology
Транспортне услуге	-	-	-	-	-	-	-	-	-	...	Transport services
Природно окружење и живот у дивљини	-	-	-	-	-	-	-	-	-	...	Natural environment and life in wilderness
Комуналне услуге	-	-	-	-	-	-	-	-	-	...	Municipal services
Заштита људи и имовине	-	49	-	-	49	-	-	-	-	...	Protection of environment and people
Заштита и сигурност на раду	-	-	-	-	-	-	-	-	-	...	Protection and safety at work
Војна наука и одбрана	-	10	3	-	10	3	-	-	-	...	Military science and defense

<sup>1)</sup> Без података за Косово и Метохију.<sup>1)</sup> Kosovo and Metohia data not included.22.16. ДОМОВИ УЧЕНИКА И СТУДЕНТСКИ ДОМОВИ,  
КОРИСНИЦИ И ЗАПОСЛЕНИ, 2010.PUPILS' AND STUDENTS' HOSTELS, USERS AND EMPLOYEES,  
2010.

	Укупно / Total			Домови ученика / Pupils' hostels				Студентски домови / Students' hostels				
				корисници Users		запослени Employees		корисници Users		запослени Employees		
	свега	домови ученика Pupils' hostels	студе- нтски домови Stu- dents' hostels	свега All	женски Female	свега All	жене Female	свега All	женски Female	свега All	жене Female	
<b>РЕПУБЛИКА СРБИЈА<sup>1)</sup></b>	<b>106</b>	<b>73</b>	<b>33</b>	<b>10799</b>	<b>5739</b>	<b>1983</b>	<b>1216</b>	<b>15250</b>	<b>8595</b>	<b>574</b>	<b>367</b>	<b>REPUBLIC OF SERBIA<sup>1)</sup></b>
Централна Србија	79	57	22	8025	4024	1551	933	11716	6547	441	310	Central Serbia
Војводина	27	16	11	2774	1715	432	283	3534	2048	133	57	Vojvodina
Косово и Метохија	...	...	...	...	...	...	...	...	...	...	...	Kosovo and Metohia

<sup>1)</sup> Без података за Косово и Метохију.<sup>1)</sup> Kosovo and Metohia data not included.

22.17. КОРИСНИЦИ ДОМОВА, ПРЕМА ПОХАЋАЊУ ШКОЛЕ,  
2010.

## HOSTELS' USERS, BY ATTENDING OF SCHOOL, 2010

	Ученици – студенти / Pupils-students					
	свега / All	који похађају школу / that attend school				
		основну Primary	средњу Secondary	високу/факултет Higher/Faculty	остале школе Other schools	
<b>РЕПУБЛИКА СРБИЈА<sup>1)</sup></b>	<b>26049</b>	<b>233</b>	<b>9421</b>	<b>16386</b>	<b>9</b>	<b>REPUBLIC OF SERBIA<sup>1)</sup></b>
Домови ученика	10799	233	9382	1175	9	Pupils' hostels
Студентски домови	15250	-	39	15211	-	Students' hostels
Централна Србија	19741	157	6955	12627	2	Central Serbia
Домови ученика	8025	157	6916	950	2	Pupils' hostels
Студентски домови	11716	-	39	11677	-	Students' hostels
Војводина	6308	76	2466	3759	7	Vojvodina
Домови ученика	2774	76	2466	225	7	Pupils' hostels
Студентски домови	3534	-	-	3534	-	Students' hostels
Косово и Метохија	...	...	...	...	...	Kosovo and Metohia

<sup>1)</sup> Без података за Косово и Метохију.<sup>1)</sup> Kosovo and Metohia data not included.22.18. КОРИСНИЦИ ДОМОВА, ПРЕМА ПЛАЋАЊУ БОРАВКА У  
ДОМУ, 2010.

## HOSTELS' USERS, BY PAYMENT OF STAY IN A HOSTEL, 2010

	Корисници домова / Hostels' users						
	укупно Total	који плаћају / that pay				који не плаћају that don't pay	
		свега All	до 50% up to 50%	изнад 50% above 50%	пун износ full amount		
<b>РЕПУБЛИКА СРБИЈА</b>	<b>26049</b>	<b>24913</b>	<b>8727</b>	<b>151</b>	<b>16035</b>	<b>1136</b>	<b>REPUBLIC OF SERBIA</b>
Домови ученика	10799	10241	1485	126	8630	558	Pupils' hostels
Студентски домови	15250	14672	7242	25	7405	578	Students' hostels
Централна Србија	19741	18758	8328	47	10383	983	Central Serbia
Домови ученика	8025	7620	1308	22	6290	405	Pupils' hostels
Студентски домови	11716	11138	7020	25	4093	578	Students' hostels
Војводина	6308	6155	399	104	5652	153	Vojvodina
Домови ученика	2774	2621	177	104	2340	153	Pupils' hostels
Студентски домови	3534	3534	222	-	3312	-	Students' hostels
Косово и Метохија	12882	12682	6506	25	6151	200	Kosovo and Metohia

**22.19. УЧЕНИЦИ И СТУДЕНТИ, КОРИСНИЦИ СТИПЕНДИЈА И КРЕДИТА У РЕПУБЛИЦИ СРБИЈИ ПРЕМА ВРСТИ И МЕСЕЧНОМ ИЗНОСУ ЗА ШКОЛСКУ 2009/2010. ГОДИНУ<sup>1)</sup>** **PUPILS AND STUDENTS, USERS OF SCHOLARSHIPS AND LOANS IN THE REPUBLIC OF SERBIA, BY TYPE AND MONTHLY AMOUNT FOR THE SCHOOL YEAR <sup>1)</sup> 2009/2010**

	Корисници стипендија/кредита <i>Beneficiaries of scholarships / loans</i>			Износ стипендија/кредита у РСД <i>The amount of scholarships / loans in RSD</i>		
	укупно <i>Total</i>	ученици <i>Pupils</i>	студенти <i>Students</i>	ученички <i>Pupils'</i>	студентски <i>Students'</i>	
<b>РЕПУБЛИКА СРБИЈА / REPUBLIC OF SERBIA</b>						
Стипендије	19680	11276	8404	3.900,00	6.100,00	Scholarships
Кредити	17862	398	17464	3.900,00	6.100,00	Loans
<b>Централна Србија / Cental Serbia</b>						
Стипендије	13850	7917	5933	3.900,00	6.100,00	Scholarships
Кредити	13397	366	13031	3.900,00	6.100,00	Loans
<b>Војводина / Vojvodina</b>						
Стипендије	4936	2525	2411	3.900,00	6.100,00	Scholarships
Кредити	3336	32	3304	3.900,00	6.100,00	Loans
<b>Косово и Метохија / Kosovo and Metohia</b>						
Стипендије	894	834	60	3.900,00	6.100,00	Scholarships
Кредити	1129	-	1129	3.900,00	6.100,00	Loans

Извор: Министарство просвете Републике Србије, Сектор за инвестиције, ученички и студентски стандард и јавне набавке

<sup>1)</sup> Ученички и студентски кредити и стипендије исплаћују се у 10 месечних рата.

Source: Ministry of Education of the Republic of Serbia, Department for Investments, Student and Student Standards and Public Procurement

<sup>1)</sup> Pupils' and students' loans and scholarships are paid in 10 monthly installments.

## ИСТРАЖИВАЊЕ И РАЗВОЈ

## Истраживачко развојна делатност

У укупном броју организација које се баве истраживачко развојном делатношћу (ИРД), у 2008. години нефинансијски сектор је учествовао око 33%, државни сектор 29%, високо образовање 35% и непрофитни сектор око 3%.

Број истраживача запослених у ИРД повећан је у 2008. години више од 9% у односу на претходну годину.

Број истраживачких радова (пројеката и студија) повећан је у 2008. години више од 10% у односу на 2007. годину (нарочито је повећано учешће примењених радова).

У укупним издацима за ИРД у 2008. години, учешће бруто инвестиција је 8.69%, а текућих издатака 91.31%.

У 2008. години, пословни сектор је уложио у ИРД преко 77% сопствених средстава, средства државне и локалне управе користили су за ИРД: државни сектор - 56% и високо образовање преко 71%.

## Иновације

У уведеним иновацијама, највеће је учешће иновација у организацији пословања 28.77%.

У укупним издацима за увођење технолошких иновација највећи је удео издатака за набавку машина, опреме и софтвера 44.44%.

Удео прихода од иновација производа/услуге који су били нови за тржиште је 3.02%, а оних који су били нови за предузеће 6.99%, у односу на укупан приход предузећа-иноватора.

Као највећи учинак од увођења иновација производа наведено је побољшање квалитета производа - 41.88%; као учинак од уведених иновација производног процеса наведено је повећање флексибилности производње - 31.73%; и као остали учинци од иновација, наведено је задовољење законских регулатива и стандарда, удео од 50.80%.

## ИСТРАЖИВАЊЕ И РАЗВОЈ

## Извори и методи прикупљања података

Подаци о истраживачко-развојним организацијама прикупљају се редовним годишњим извештајем од 1965. године. Основни скуп истраживања јесу све организације које се баве истраживањем и развојем (ИР), без обзира да ли им је то основна делатност или не.

Основни извори података су: документација кадровских служби, рачуноводствене евиденције о оствареним приходима и обрачунатим улагањима у ИР, као и документација стручних служби о резултатима истраживачког рада – пројектима, радовима, пријављеним патентима и сл.

Подаци о ИР делатности високошколских установа и института прикупљају се као потпуни обухват (сви факултети/академије, без обзира на својински статус, сви институти: научни и истраживачко-развојни), док се подаци о ИР делатности пословних субјеката и непрофитних организација/удружења, прикупљају путем узорка.

## RESEARCH AND DEVELOPMENT

## Research and development activities

In the total number of organizations involved in research and development activities, in 2008 non-financial sector was involved with about 33%, state sector with 29%, higher education with 35% of and nonprofit sector with about 3%.

Number of researchers employed in the IRD increased in 2008 by more than 9% compared to the previous year.

Number of research papers (projects and studies) increased in 2008 by more than 10% compared to 2007 (participation of applied papers particularly increased).

In the total expenses for the IRD in 2008, the share of gross investments is 8.69% and 91.31% of current expenditure.

In 2008, the business sector invested in the IRD over 77% of own funds, state and local government's funds for the IRD were used by: the state sector - 56% and higher education by over 71%.

## Innovations

In the innovations introduced, the largest share of innovations was in the organization of operations 28.77%.

In the total expenses for the introduction of technological innovations the largest share of expenditure went to the procurement of machinery, equipment and software, 44.44%.

The share of revenues from introduction of products/services' innovations that were new to the market was 3.02%, and those who were new to the companies were 6.99% in relation to the total income of companies -innovators.

As the biggest impact from the introduction of innovative products, improvement of the quality of products was stated- 41.88%; as the impact from the innovations introduced in the manufacturing process, increase of the flexibility of production was stated - 31.73%; and as other effects of innovation, meeting of the legal regulations and standards was stated, the share of 50.80%.

## RESEARCH AND DEVELOPMENT

## Sources and methods of data collection

Data on scientific-research and research-development organizations have been collected by regular annual report since 1965. The basic set of surveys are all organizations dealing with research or development activity (R&D), disregarding if it is the R&D basic activity or not.

Basic data sources are: documentation of human services, accounting records of the revenues and realized investment in R&D, as well as documentation of professional services on the results of research work - projects, papers, reported patents, etc.

Data on R&D activities of higher education institutions and institutes are collected as a complete coverage (all faculties / academies, regardless of ownership status, all institutes: research and research-development), while the data on R&D activities of businesses and nonprofit organizations / associations, are collected through the sample.

Сви подаци о броју истраживачких организација и запосленима односе се на стање 31.12. односне године, док се подаци о истраживачким радовима, приходима и трошковима односе на целу годину.

Годишњи извештај о истраживању и развоју (ИР) обезбеђује податке о научном потенцијалу:

- О броју организација и јединица које се баве научноистраживачком и истраживачко-развојном делатношћу, према врсти, научној области и сектору економске активности;
- О кадровима – према полу, нивоу образовања, занимању, врсти радног односа, трајању радног времена, еквиваленту пуне запослености (FTE) и старости;
- О финансијским средствима (приходима, трошковима и инвестицијама), према врсти истраживања, изворима финансирања и намени;
- О резултатима научноистраживачког рада: истраживачким радовима (завршени радови, радови у току и објављени радови), према врсти истраживања и научној области;
- О проналасцима и патентима, према научној области и научно развојном интензитету.

### Обухватност

Извештајне јединице истраживања чине:

- научноистраживачки, истраживачко-развојни институти, као и институти од националног значаја за Републику Србију; самосталне научноистраживачке организације, пословни субјекти и установе чија је основна или претежна делатност научноистраживачка или истраживачко-развојна;
- истраживачко-развојне јединице које се налазе у саставу привредног субјекта или установе;
- високошколске установе (факултети и уметничке академије), чија је делатност, по закону, образовна и научноистраживачка, а обухватају се овим истраживањем од 1978. године;
- непрофитне организације – удружења које се баве овом делатношћу.

Нису обухваћене истраживачко-развојне организације које је основало Министарство унутрашњих послова и Министарство за народну одбрану. Користе се три упитника. Први (ИР-1), који се односи на пословне субјекте и центре изузетних вредности, други (ИР-2), који се односи на факултете и институти, и трећи (ИР-3), који се односи на непрофитне организације/удружења.

### Списак и дефиниције основних обележја

Од 2007. године користи се нова методологија по препорукама Евростата а према приручнику Фраскати.

*Сектор реализације* одређује се према области економске активности у којој се реализује научноистраживачки и истраживачко-развојни рад. Идентификовано је пет сектора:

*Нефинансијски сектор* обухвата пословне субјекте и организације чија је примарна активност тржишна производња робе и услуга и њихова продаја по економски значајним ценама. Овом сектору припадају и приватне непрофитне организације које га опслужују, као и ИР јединице у њиховом саставу.

*Сектор државе* обухвата организације, службе и друга тела која друштву пружају оне заједничке услуге, осим високог образовања, које се по тржишним условима не би могле обезбедити, а представљају израз економске и социјалне политике друштва. Обухвата и НПИ, контролисане и већином финансиране од стране државе.

*Непрофитни сектор* обухвата нетржишне непрофитне организације које домаћинствима пружају услуге без наплате или по нижој од тржишне цене. Ове организације могу бити основане од стране удружења грађана ради обезбеђивања робе и услуга за чланове удружења или ради опште сврхе. Овом сектору припадају професионална удружења, добротворне организације, хуманитарне организације, трговинска удружења, удружења потрошача итд.

All data on the number of research organizations and employees relate to the state as of 31 December of the respective year, while the data on research work, income and expenses relate to the whole year.

Annual report on research and development (R&D) provides information on the scientific potential:

- A number of organizations and units that deal with scientific-research and research-development activities, by type, field of science and sector of economic activity;
- The staff - by sex, education level, occupation, type of employment, duration of working time of full employment equivalent (FTE) and age;
- The financial resources (income, expenses and investments), according to the type of research, sources of funding and purpose;
- The results of scientific research: research papers (completed works, works in progress and published works), according to the type of research and scientific field;
- The inventions and patents, the field of science and scientific-development intensity.

### Coverage

Reporting Research Units consist of:

- scientific-research and research and development institutes, and institutes of national importance for the Republic of Serbia, independent scientific-research organizations, businesses entities and institutions whose primary or predominant activity is scientific-research or research-development;
- research-development units that are part of the business entity or institution;
- higher education institutions (faculties and art academies), whose activity, according to the law, is education and scientific-research and they have been included by this survey since 1978;
- Non-profit organizations - associations that are engaged in this activity.

Research-development organizations, established by the Ministry of Internal Affairs and the Ministry of National Defense are not included. Three questionnaires are being used. The first (R&D-1), which refers to businesses entities and centers of outstanding values, other (R&D-2), which refers to the faculties and institutes and the third (R&D-3), which refers to non-profit organizations / associations.

### List and definitions of the basic features

Since 2007 the new methodology is being used by Eurostat recommendations, according to the manual Fraskati.

*Realization sector* is determined by the area of economic activity in which the scientific-research and research-development work is carried out. Five sectors have been identified:

*Non-financial sector* includes enterprises and organizations whose primary activity is the production of market goods and services and their sales by a significant economic cost. Private non-profit organizations that serve it also belong to this sector as well as R&D units in their composition.

*The government sector* includes organizations, services and other bodies that provide those common services to the state, other than higher education, which according to market conditions could not be provided, and are an expression of economic and social policy of the company. It also includes NPI, controlled and mainly financed by the state.

*Non-profit sector* includes non-market non-profit organizations that provide services to households free of charge or at low cost. These organizations may be established by civic associations in order to provide goods and services for members of the association or for general purposes. Professional associations, charitable organizations, humanitarian organizations, trade associations, consumer associations, etc.. belong to this sector.

*Сектор високог образовања* обухвата универзитете, факултете и академије, без обзира на изворе финансирања и правни статус. Овом сектору припадају и истраживачки институти и клинике који су под непосредном контролом или управом високошколске организације.

*Сектор иностранства* обухвата организације и појединце који се налазе изван граница земље, као и одговарајуће земљиште у поседу тих организација. Обухвата и све међународне организације, укључујући њихове објекте на домаћој територији.

*Запослени*: - *Истраживач* је лице са најмање високом стручном спремом, односно са најмање завршеним основним академским студијама, које ради на научноистраживачким и развојним пословима и које је изабрано у звање у складу са Законом.

*Стручни сарадници* немају научна ни истраживачка звања, непосредно сарађују са истраживачима обављајући стручне или техничке послове у вези са научноистраживачким и истраживачко-развојним задацима (лабораторијски техничари, инжењери и техничари техничких наука, цртачи, библиотекарски, документаристи, информатичари, лектори, итд.).

*Административни радници* се претежно баве организационим, управним, правним, административним или финансијским пословима (благајници, евидентичари, секретарице, правници итд.).

*Остали запослени* обављају помоћне послове у истраживачким организацијама (запослени у радионицама, на пољопривредним економијама, курири, телефонисти, запослени на одржавању зграда, опреме и возног парка, возачи, снабдевачи, итд.). Не укључују се запослени у служби заштите и безбедности, као ни запослени у кантинама, нити запослени на одржавању чистоће и сродни (чувари зграда, портири, чистачице, кафе куварнице и сл.).

*Истраживачки пројекти и студије*: приказују се радови завршени у периоду 1.01-31.12. без обзира на то када су започети. Не узимају се у обзир радови за које не постоје наручиоци.

*Фундаментално истраживање* јесте стваралачка систематска активност усмерена ка освајању нових знања о пореклу и узроцима појава и чињеница, а да се при том нема у виду ни посебна примена ни коришћење. Резултати фундаменталног истраживања обично се формулишу као општи принципи, теорије или законитости.

*Примењено истраживање* се предузима или да би се утврдила могућност коришћења резултата неког истраживања, имајући у виду његову практичну примену, или да би се изнашле нове методе или начини који омогућавају да се постигне неки посебан, унапред одређен циљ. Ово истраживање полази од постојећих знања и продубљује их у циљу решавања посебних проблема.

*Развојно истраживање* јесте стваралачка систематска активност заснована на резултатима фундаменталног и примењеног истраживања и практичним знањем усмерена на увођење нових материјала, производа, уређаја, процеса и метода.

*Проналасци и патенти*: проналазак представља ново техничко решење одређеног проблема, које има инвентивни ниво и које је применљиво. Патент је право којим се штити проналазак. Патент и права из патента стичу се признањем и уписом признаог права у одговарајући регистар.

*Подела индустрије према истраживачко-развојном интензитету (према стандардима OECD-а)*: висока технологија, средње висока технологија, средње ниска технологија и ниска технологија.

*Класификација друштвено-економских циљева (према стандардима OECD-а)*: развој пољопривреде, шумарства и рибарства; унапређење индустријског развоја; производња и рационално коришћење енергије; транспорт и телекомуникације; просторно планирање; заштита од загађења; здравство; друштвени развој и услуге; науке о земљи и атмосфери; генерално унапређење знања; цивилно истраживање свемира; одбрана.

*Higher education sector* includes universities, colleges and academies, regardless of the sources of financing and legal status. Research institutes and clinics that are under the direct control or management of higher education organizations also belong to this sector.

*Foreign sector* includes organizations and individuals outside the borders of the country, as well as appropriate land in the possession of such organizations. It also includes all international organizations, including their facilities in the local area.

*Employees*: - *Researcher* is a person with at least higher educational attainment, or at least completed primary academic studies, working on research and development activities and which is selected in the title in accordance with the law.

*Professional associates* have no scientific or research positions, they directly interact with researchers performing professional or technical tasks related to research and research-development tasks (laboratory technicians, engineers and technicians of Engineering, artists, librarians, documentary, IT, lecturers, etc.).

*Administrative employees* are mainly engaged in organizational, administrative, judicial, administrative or financial affairs (cashiers, recorders, secretaries, jurists, etc.).

*Other employees* perform auxiliary duties in research organizations (working in workshops, on agricultural economies, couriers, operators, employees, employees dealing with building maintenance, equipment and rolling stock, drivers, suppliers, etc.). Employees in the service of protection and security, as well as staff in canteens or staff that maintain cleanliness and related (building guards, doormen, cleaners, coffee cooks, etc.) are not included.

*Research projects and studies*: show the work completed in the period 1 January - 31 December, regardless of when they started. Works that are ordered are not taken into account.

*Fundamental survey* is a creative, systematic activity aimed at winning new knowledge about the origins and causes of phenomena and facts, and that doesn't have in mind any particular application or use. Results of fundamental survey are usually formulated as general principles, theories or laws.

*Applied survey* is undertaken either to determine the possibility of using the results of a study, given its practical application, or to find out new methods or ways that make it possible to achieve a particular, pre-determined goal. This survey starts from the existing knowledge and expands it in order to solve specific problems.

*Developmental survey* is a creative, systematic activity based on the results of fundamental and applied survey and practical knowledge focused on the introduction of new materials, products, devices, processes and methods.

*Inventions and Patents*: an invention presents a new technical solution to a problem that has an inventive step and which is applicable. A patent is a right which protects an invention. Patent and patent rights are acquired from the recognition and registration of rights recognized in the appropriate register.

*Division of industry according to research-development intensity (according to OECD standards)*: high technology, medium-high technology, medium-low technology and low technology.

*Classification of socio-economic goals (according to OECD standards)*: the development of agriculture, forestry and fishing, promotion of industrial development, production and rational use of energy; transport and telecommunications, spatial planning, protection from pollution, health, social development and services, the science of earth and atmosphere, improving general knowledge, civil space exploration, defense.



## ИНОВАЦИЈЕ

## Извори, обухват и методи прикупљања података

Истраживање о иновационим активностима пословних субјеката у Републици Србији (ИНОВ) спроводи се као двогодишње истраживање. Истраживање је први пут спроведено за период 2006-2008. године. За успешну реализацију политике и стратегије развоја конкурентних и иновативних малих и средњих пословних субјеката, од посебног значаја је праћење њихове иновативности и иновативних потенцијала.

Извештајне јединице истраживања чине: пословни субјекти разврстани према величини (на основу броја запослених), дефинисаним групама делатности и равномерној територијалној заступљености. Базу активних пословних субјеката чине пословни субјекти који су предали НБС, годишње финансијске извештаје за 2008. годину.

Анкета за мале, средње и велике пословне субјекте спроведена је на узорку стратификованом према величини пословног субјекта, где је величина посматрана само према броју запослених:

- мали: од 10 до 49 запослених,
- средњи: од 50 до 249 запослених;
- велики пословни субјекти: 250 и више запослених;
- према делатностима (групе делатности према препорукама Еуростата, NACE 1.1).

За анкетирање су коришћени:

- класични упитник (папирна форма, слање и пријем путем поште);
- веб упитник (преузет и враћен попуњен путем веб апликације);
- on-line упитник (преузет и враћен попуњен путем и-мејла).

## Списак и дефиниције основних обележја-индикатора

*Иновација* је примена новог или значајно побољшаног производа, услуге или процеса, маркетиншке методе или нове организационе методе у пословању, организацији рада или односима пословног субјекта са окружењем (OECD, Oslo Manual, III ед., 2005).

Пословни субјекат може имати више врста иновативних активности у посматраном периоду. Пословни субјекат се посматра као јединица, а врста иновативне активности посматра се као појава (мултипликовани број).

*Иновација производа/услуге* је лансирање на тржиште добара или услуга са новим или знатно побољшаним карактеристикама или могућностима коришћења. Ово укључује значајна побољшања техничких карактеристика, компоненти и материјала, уграђеног софтвера, корисничке оријентисаности или других функционалних карактеристика (OECD, Oslo Manual, III ед., 2005). Иновација би требало да буде нова за посматрани пословни субјекат, а не мора нужно бити нова за тржиште.

*Иновација процеса* је имплементација новог или значајно побољшаног начина производње или испоруке. Ово укључује значајне промене у техници, опреми или софтверу (OECD, Oslo Manual, III ед., 2005).

Иновације производа/услуга и иновације процеса називају се *технолошким иновацијама*.

*Иновација у организацији пословног субјекта* је примена нових или знатних промена у структури или методама менаџмента, с намером да се побољша коришћење знања, квалитета производа/услуга, или повећа ефикасност пословних токова (OECD, Oslo Manual, III ед., 2005).

*Иновација у маркетингу* је примена нове маркетиншке методе, што укључује значајне промене у дизајну производа, паковању, пласману и промоцији, као и наплаћивању производа (OECD, Oslo Manual, III ед., 2005).

Резултати се приказују у % - као удео у укупном броју анкетираних пословних субјеката или као учешће у посматраној појави (потконтингенти).

## INNOVATIONS

## Sources, scope and methods of data collection

Survey on innovation activities of business entities in the Republic of Serbia (INOV) is implemented as a two-year survey. The survey was first conducted for the period 2006-2008. For successful implementation of policies and strategies of competitive and innovative small and medium business entities, the monitoring of the R&D innovation and innovative potential is of great importance.

Reporting units of study are: business entities classified by size (based on number of employees), defined by groups of activity and equal territorial representation. The base of active business entities is made of business entities that are submitted to NBS, the annual financial statements for 2008.

Survey for small, medium and large business entities is conducted on the sample stratified by size of business entity, where the size is seen only by the number of employees:

- Small: 10 to 49 employees,
- Medium: 50 to 249 employees; -
- Large business entities: 250 or more employees;
- by activities (group of activities according to the recommendations of Eurostat, NACE 1.1).

The following is being used for the survey:

- traditional form (paper form, sending and receipt by mail)
- Web form (downloaded and returned completed by the web application)
- on-line questionnaire (taken and returned completed via e-mail).

## List and definitions of basic indicators

*Innovation* is the application of new or significantly improved product, service or process, marketing method and new organizational method in business, work organization or business entity relationship with the environment (OECD, Oslo Manual, third ed., 2005).

Business entity can have several types of innovative activities in the reporting period. Business entity is viewed as a unit, and the kind of innovative activity is viewed as a phenomenon (multiplied number).

*Innovation of products / services* is the launch of the market goods or services with new or significantly improved features and capabilities of use. This includes significant improvements in technical specifications, components and materials, embedded software, user-oriented or other functional characteristics (OECD, Oslo Manual, third ed., 2005). Innovation should be new for the given business entity, but not necessarily new to the market.

*Innovation of the process* is the implementation of new or significantly improved methods of production or delivery. This includes significant changes in technique, equipment or software (OECD, Oslo Manual, third ed., 2005).

Innovations of products / services and the innovations of processes are referred to as *technological innovations*.

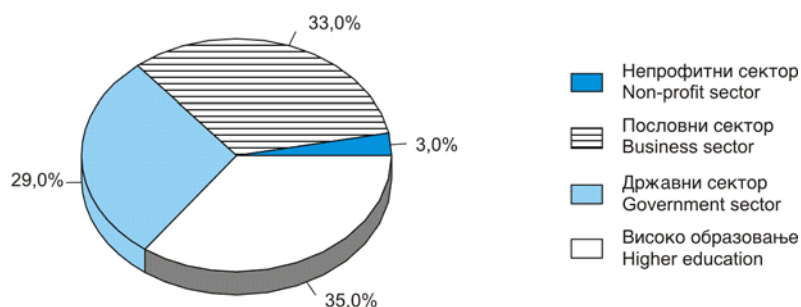
*Innovation in the organization of the business entity* is implementation of new or significant changes in the structure or methods of management, in order to improve the use of knowledge, quality of products / services, or increase the efficiency of business flows (OECD, Oslo Manual, third ed., 2005).

*Innovation in marketing* is implementation of a new marketing method, which involves significant changes in product design, packaging, placement and promotion, and charging of products (OECD, Oslo Manual, third ed., 2005).

Results are shown in % - as a share of the total number of surveyed business entities or as part of the observed phenomena (sub-contingents).

23.1. ОРГАНИЗАЦИЈЕ КОЈЕ СЕ БАВЕ ИСТРАЖИВАЊЕМ И  
РАЗВОЈЕМ, ПРЕМА СЕКТОРИМА И НАУЧНИМ  
ОБЛАСТИМА, У 2008.RESEARCH AND DEVELOPMENT (R&D) ORGANIZATIONS,  
BY SECTORS AND FIELDS OF SCIENCE, IN 2008

Научне области	Укупно <i>Total</i>	Нефинансијски сектор <i>Non-financial sector</i>	Сектор државе <i>Government sector</i>	Високо образовање <i>Higher education</i>	Непрофитни сектор <i>Non-profit sector</i>	Fields of science
<b>РЕПУБЛИКА СРБИЈА</b>	<b>232</b>	<b>77</b>	<b>67</b>	<b>82</b>	<b>6</b>	<b>REPUBLIC OF SERBIA</b>
Природно-математичке науке	26	7	11	8	-	Natural sciences
Техничко-технолошке науке	80	47	14	19	-	Engineering and technology
Пољопривредне науке	29	8	14	7	-	Agricultural sciences
Медицинске науке	14	4	3	7	-	Medical and health science
Друштвене науке	56	6	15	29	6	Social science
Хуманистичке науке	17	1	9	7	-	Humanities
Мултидисциплинарне науке	10	4	1	5	-	Multidisciplinary science
<b>Централна Србија</b>	<b>191</b>	<b>67</b>	<b>57</b>	<b>62</b>	<b>5</b>	<b>Central Serbia</b>
Природно-математичке науке	22	4	11	7	-	Natural sciences
Техничко-технолошке науке	69	41	13	15	-	Engineering and technology
Пољопривредне науке	23	7	10	6	-	Agricultural sciences
Медицинске науке	12	4	3	5	-	Medical and health science
Друштвене науке	42	6	10	21	5	Social science
Хуманистичке науке	15	1	9	5	-	Humanities
Мултидисциплинарне науке	8	4	1	3	-	Multidisciplinary sciences
<b>Војводина</b>	<b>41</b>	<b>10</b>	<b>10</b>	<b>20</b>	<b>1</b>	<b>Vojvodina</b>
Природно-математичке науке	4	3	-	1	-	Natural sciences
Техничко-технолошке науке	11	6	1	4	-	Engineering and technology
Пољопривредне науке	6	1	4	1	-	Agricultural sciences
Медицинске науке	2	-	-	2	-	Medical and health science
Друштвене науке	14	-	5	8	1	Social science
Хуманистичке науке	2	-	-	2	-	Humanities
Мултидисциплинарне науке	2	-	-	2	-	Multidisciplinary sciences
<b>Косово и Метохија</b>	<b>...</b>	<b>...</b>	<b>...</b>	<b>...</b>	<b>...</b>	<b>Kosovo and Metohia</b>

Граф 23.1. УЧЕШЋЕ ОРГАНИЗАЦИЈА ПРЕМА СЕКТОРИМА, 2008.  
SHARE OF ORGANIZATIONS BY SECTORS, 2008

**23.2. ЗАПОСЛЕНИ С ПУНИМ И КРАЋИМ ОД ПУНОГ РАДНОГ  
ВРЕМЕНА У ИСТРАЖИВАЊУ И РАЗВОЈУ ПРЕМА  
СЕКТОРИМА, НАУЧНИМ ОБЛАСТИМА И ПОЛУ, 2008.**
**R&D PERSONNEL, FULL AND SHORTER TIME JOBS,  
BY SECTOR OF EMPLOYMENT, FIELDS OF SCIENCE  
AND SEX, 2008**

Научне области/сектори	Укупно <i>Total</i>		Истраживачи <i>Researchers</i>		Стручни сарадници <i>Assistant re-searchers</i>		Техничко особље <i>Tehnicians</i>		Руководеће особље <i>Managers</i>		Остало особље <i>Other staff</i>		Fields of science/sectors
	свега <i>All</i>	жене <i>Female</i>	свега <i>All</i>	жене <i>Female</i>	свега <i>All</i>	жене <i>Female</i>	свега <i>All</i>	жене <i>Female</i>	свега <i>All</i>	жене <i>Female</i>	свега <i>All</i>	жене <i>Female</i>	
<b>РЕПУБЛИКА СРБИЈА</b>	<b>19321</b>	<b>9900</b>	<b>11534</b>	<b>5439</b>	<b>2327</b>	<b>1251</b>	<b>3034</b>	<b>1849</b>	<b>426</b>	<b>189</b>	<b>2000</b>	<b>1172</b>	<b>REPUBLIC OF SERBIA</b>
<b>Научне области</b>													<b>Fields of science</b>
Природно-математичке науке	3028	1617	1914	1038	257	117	505	246	43	24	309	192	Natural sciences
Техничко-технолошке науке	5958	2367	3141	1044	852	300	915	482	178	59	872	482	Engineering and technology
Пољопривредне науке	2585	1339	1178	552	224	120	663	410	50	21	470	236	Agricultural sciences
Медицинске науке	3051	1965	2016	1157	461	370	390	293	58	46	126	99	Medical and health science
Друштвене науке	3074	1766	2084	1081	354	244	422	307	73	31	141	103	Social science
Хуманистичке науке	1232	655	942	463	142	80	99	78	12	5	37	29	Humanities
Мултидисциплинарне науке	393	191	259	104	37	20	40	33	12	3	45	31	Multidisciplinary science
<b>Сектори</b>													<b>Sectors</b>
Нефинансијски сектор	1344	639	372	163	346	206	362	143	172	83	92	44	Non-financial sector
Сектор државе	5767	3040	2738	1480	765	297	1278	752	115	42	871	469	Government sector
Високо образовање	12193	6210	8412	3788	1212	746	1394	954	138	63	1037	659	Higher education
Непрофитни сектор	17	11	12	8	4	2	-	-	1	1	-	-	Non-profit sector
<b>Централна Србија</b>	<b>14478</b>	<b>7555</b>	<b>8471</b>	<b>4086</b>	<b>2004</b>	<b>1086</b>	<b>2207</b>	<b>1350</b>	<b>348</b>	<b>147</b>	<b>1448</b>	<b>886</b>	<b>Central Serbia</b>
<b>Научне области</b>													<b>Fields of science</b>
Природно-математичке науке	2564	1354	1591	857	231	107	437	213	31	17	274	160	Natural sciences
Техничко-технолошке науке	4770	1992	2367	841	774	279	789	429	157	48	683	395	Engineering and technology
Пољопривредне науке	1493	815	794	389	172	98	306	217	45	19	176	92	Agricultural sciences
Медицинске науке	2378	1570	1449	842	461	370	292	220	50	39	126	99	Medical and health science
Друштвене науке	2377	1392	1611	867	288	201	322	225	45	17	111	82	Social science
Хуманистичке науке	598	278	473	211	52	18	27	16	12	5	34	28	Humanities
Мултидисциплинарне науке	298	154	186	79	26	13	34	30	8	2	44	30	Multidisciplinary science
<b>Сектори</b>													<b>Sectors</b>
Нефинансијски сектор	1214	583	320	141	326	193	324	131	154	76	90	42	Non-financial sector
Сектор државе	4637	2456	2333	1279	706	271	925	553	94	30	579	323	Government sector
Високо образовање	8610	4505	5806	2658	968	620	958	666	99	40	779	521	Higher education
Непрофитни сектор	17	11	12	8	4	2	-	-	1	1	-	-	Non-profit sector
<b>Војводина</b>	<b>4843</b>	<b>2345</b>	<b>3063</b>	<b>1353</b>	<b>323</b>	<b>165</b>	<b>827</b>	<b>499</b>	<b>78</b>	<b>42</b>	<b>552</b>	<b>286</b>	<b>Vojvodina</b>
<b>Научне области</b>													<b>Fields of science</b>
Природно-математичке науке	464	263	323	181	26	10	68	33	12	7	35	32	Natural sciences
Техничко-технолошке науке	1188	375	774	203	78	21	126	53	21	11	189	87	Engineering and technology
Пољопривредне науке	1092	524	384	163	52	22	357	193	5	2	294	144	Agricultural sciences
Медицинске науке	673	395	567	315	-	-	98	73	8	7	-	-	Medical and health science
Друштвене науке	697	374	473	214	66	43	100	82	28	14	30	21	Social science
Хуманистичке науке	634	377	469	252	90	62	72	62	-	-	3	1	Humanities
Мултидисциплинарне науке	95	37	73	25	11	7	6	3	4	1	1	1	Multidisciplinary science
<b>Сектори</b>													<b>Sectors</b>
Нефинансијски сектор	130	56	52	22	20	13	38	12	18	7	2	2	Non-financial sector
Сектор државе	1130	584	405	201	59	26	353	199	21	12	292	146	Government sector
Високо образовање	3583	1705	2606	1130	244	126	436	288	39	23	258	138	Higher education
<b>Косово и Метохија</b>	<b>...</b>	<b>...</b>	<b>...</b>	<b>...</b>	<b>...</b>	<b>...</b>	<b>...</b>	<b>...</b>	<b>...</b>	<b>...</b>	<b>...</b>	<b>...</b>	<b>Kosovo and Metohia</b>

## 23.3. ИСТРАЖИВАЧКИ РАДОВИ (ПРОЈЕКТИ И СТУДИЈЕ) ПРЕМА СЕКТОРИМА И НАУЧНИМ ОБЛАСТИМА, 2008.

## RESEARCH WORKS (PROJECTS AND STUDIES) BY SECTOR AND FIELDS OF SCIENCE, 2008

Научне области/сектори	Број научних радова Number of scientific works				Вредност научних радова, хиљ. РСД The value of scientific works, thous. RSD				Fields of science/sectors
	укупно Total	фунда- ментални Basic research	приме- њени Applied research	развијни Experi- mental Develop- ment	укупно Total	фунда- ментални Basic research	приме- њени Applied research	развијни Experi- mental Develop- ment	
<b>РЕПУБЛИКА СРБИЈА</b>	<b>6899</b>	<b>3439</b>	<b>2185</b>	<b>1275</b>	<b>10241247</b>	<b>4023613</b>	<b>3504120</b>	<b>2713514</b>	<b>REPUBLIC OF SERBIA</b>
<b>Научне области</b>									<b>Fields of science</b>
Природно-математичке науке	1432	991	292	149	2918187	2189373	461158	267656	Natural sciences
Техничко-технолошке науке	2094	215	1157	722	3883472	203209	2130794	1549469	Engineering and technology
Пољопривредне науке	1517	1046	317	154	995859	518025	288945	188889	Agricultural sciences
Медицинске науке	1023	847	130	46	918281	636755	67393	214133	Medical and health science
Друштвене науке	415	282	52	81	507789	402977	64705	40107	Social science
Хуманистичке науке	10	6	2	2	32238	9952	22286	-	Humanities
Мултидисциплинарне науке	408	52	235	121	985421	63322	468839	453260	Multidisciplinary science
<b>Сектори</b>									<b>Sectors</b>
Нефинансијски сектор	797	204	275	318	1347890	55048	454570	838272	Non-financial sector
Сектор државе	2704	1295	1023	386	5746079	2708889	1834480	1202710	Government sector
Високо образовање	3398	1940	887	571	3147278	1259676	1215070	672532	Higher education
<b>Централна Србија</b>	<b>5725</b>	<b>3052</b>	<b>1536</b>	<b>1137</b>	<b>8887154</b>	<b>3734389</b>	<b>2741578</b>	<b>2411187</b>	<b>Central Serbia</b>
<b>Научне области</b>									<b>Fields of science</b>
Природно-математичке науке	1220	865	221	134	2733094	2067491	419870	245733	Natural sciences
Техничко-технолошке науке	1681	176	821	684	3108405	186340	1611323	1310742	Engineering and technology
Пољопривредне науке	1380	1014	282	84	946214	515003	266443	164768	Agricultural sciences
Медицинске науке	792	702	54	36	759539	506655	51794	201090	Medical and health science
Друштвене науке	360	238	46	76	479126	385726	57806	35594	Social science
Хуманистичке науке	10	6	2	2	32238	9952	22286	-	Humanities
Мултидисциплинарне науке	282	51	110	121	828538	63222	312056	453260	Multidisciplinary science
<b>Сектори</b>									<b>Sectors</b>
Нефинансијски сектор	743	169	269	305	1248934	53548	438972	756414	Non-financial sector
Сектор државе	2311	1270	673	368	5302463	2708800	1527034	1066629	Government sector
Високо образовање	2671	1613	594	464	2335757	972041	775572	588144	Higher education
<b>Војводина</b>	<b>1174</b>	<b>387</b>	<b>649</b>	<b>138</b>	<b>1354093</b>	<b>289224</b>	<b>762542</b>	<b>302327</b>	<b>Vojvodina</b>
<b>Научне области</b>									<b>Fields of science</b>
Природно-математичке науке	212	126	71	15	185093	121882	41288	21923	Natural sciences
Техничко-технолошке науке	413	39	336	38	775067	16869	519471	238727	Engineering and technology
Друштвене науке	137	32	35	70	49645	3022	22502	24121	Social science
Хуманистичке науке	231	145	76	10	158742	130100	15599	13043	Humanities
Медицинске науке	55	44	6	5	28663	17251	6899	4513	Medical and health science
Мултидисциплинарне науке	126	1	125	-	156883	100	156783	-	Multidisciplinary science
<b>Сектори</b>									<b>Sectors</b>
Нефинансијски сектор	54	35	6	13	98956	1500	15598	81858	Non-financial sector
Сектор државе	393	25	350	18	443616	89	307446	136081	Government sector
Високо образовање	150	66	71	13	174127	120293	41288	12546	Higher education
<b>Косово и Метохија</b>	<b>...</b>	<b>...</b>	<b>...</b>	<b>...</b>	<b>...</b>	<b>...</b>	<b>...</b>	<b>...</b>	<b>Kosovo and Metohia</b>

**23.4. СРЕДСТВА ОД НАУЧНОИСТРАЖИВАЧКЕ ДЕЛАТНОСТИ  
ПРЕМА ПРИМАРНИМ ДРУШТВЕНО-ЕКОНОМСКИМ  
ЦИЉЕВИМА, 2008.**
**RESOURCES FROM R&D ACTIVITIES  
BY MAJOR SOCIO-ECONOMIC OBJECTIVES, 2008**

хил. РСД

Thous. RSD

Примарни друштвено-економски циљеви	Република Србија / Republic of Serbia							Major socio-economic objectives	
	Укупно Total		Centralna Srbija Central Serbia		Vojvodina Vojvodina		Kosovo i Metohija Kosovo and Metohija		
	средства од истраживачко развојног рада Resources from research and development work								
	свега total	од тога финансирано из буџета being financed from the budget	свега total	од тога финансирано из буџета being financed from the budget	свега total	од тога финансирано из буџета being financed from the budget	свега total		од тога финансирано из буџета being financed from the budget
<b>УКУПНО</b>	<b>10241247</b>	<b>6191206</b>	<b>8887154</b>	<b>5215777</b>	<b>1354093</b>	<b>975429</b>	...	...	<b>REPUBLIC OF SERBIA</b>
Развој пољопривреде, шумарства и рибарства	961156	739337	704599	486021	256557	253316	...	...	The development of agriculture, forestry and fisheries
Унапређење индустријског развоја	1668000	1066097	1119763	683553	548237	382544	...	...	Promotion of industrial development
Производња и рационално коришћење енергије	1010520	549658	973325	512657	37195	37001	...	...	Production and rational use of energy
Транспорт и телекомуникације	818420	137367	782801	115643	35619	21724	...	...	Transport and Communications
Просторно планирање	40090	31329	37690	31329	2400	-	...	...	Spatial planning
Заштита од загађивања	303708	106635	263168	76035	40540	30600	...	...	Protection from pollution
Идентификација и третман загађења	134994	48079	58945	-	76049	48079	...	...	Identification and treatment of pollution
Здравство	605706	367254	584612	346260	21094	20994	...	...	Health care
Друштвени развој и услуге	1365129	971174	1245025	918774	120104	52400	...	...	Social development and services
Наука о земљи и атмосфери	488187	180371	473441	175563	14746	4808	...	...	The science of earth and atmosphere
Генерално унапређивање знања	2674012	1987905	2472460	1863942	201552	123963	...	...	Generally enhancing the knowledge
Одбрана	171325	6000	171325	6000	-	-	...	...	Defense
<b>Нефинансијски сектор</b>	<b>1347890</b>	<b>171304</b>	<b>1248934</b>	<b>160814</b>	<b>98956</b>	<b>10490</b>	...	...	<b>Non-financial sector</b>
Развој пољопривреде, шумарства и рибарства	78472	24014	74306	19848	4166	4166	...	...	The development of agriculture, forestry and fisheries
Унапређење индустријског развоја	307345	61643	230774	59643	76571	2000	...	...	Promotion of industrial development
Производња и рационално коришћење енергије	63248	6995	63248	6995	-	-	...	...	Production and rational use of energy
Транспорт и телекомуникације	162297	29292	146699	27589	15598	1703	...	...	Transport and Communications
Заштита од загађивања	172568	4966	172568	4966	-	-	...	...	Protection from pollution
Идентификација и третман загађења	54096	-	54096	-	-	-	...	...	Identification and treatment of pollution
Здравство	246918	12466	246918	12466	-	-	...	...	Health care
Друштвени развој и услуге	83938	536	83938	536	-	-	...	...	Social development and services
Наука о земљи и атмосфери	13409	13409	13409	13409	-	-	...	...	The science of earth and atmosphere
Генерално унапређивање знања	23318	17983	20697	15362	2621	2621	...	...	Generally enhancing the knowledge
Одбрана	142281	-	142281	-	-	-	...	...	Defense

**23.4. СРЕДСТВА ОД НАУЧНОИСТРАЖИВАЧКЕ ДЕЛАТНОСТИ  
ПРЕМА ПРИМАРНИМ ДРУШТВЕНО-ЕКОНОМСКИМ  
ЦИЉЕВИМА, 2008. (наставак)**
**RESOURCES FROM R&D ACTIVITIES BY MAJOR  
SOCIO-ECONOMIC OBJECTIVES, 2008 (continued)**

хил. РСД

Thous. RSD

Примарни друштвено-економски циљеви	Република Србија / Republic of Serbia								Major socio-economic objectives
	Укупно <i>Total</i>		Centralna Srbija <i>Central Serbia</i>		Vojvodina <i>Vojvodina</i>		Kosovo i Metohija <i>Kosovo and Metohija</i>		
	средства од истраживачко развојног рада <i>Resources from research and development work</i>								
	свега <i>total</i>	од тога финансирано из буџета <i>being financed from the budget</i>	свега <i>total</i>	од тога финансирано из буџета <i>being financed from the budget</i>	свега <i>total</i>	од тога финансирано из буџета <i>being financed from the budget</i>	свега <i>total</i>	од тога финансирано из буџета <i>being financed from the budget</i>	
<b>Сектор државе</b>	<b>5746079</b>	<b>4079257</b>	<b>5302463</b>	<b>3722960</b>	<b>443616</b>	<b>356297</b>	...	...	<b>Government sector</b>
Развој пољопривреде, шумарства и рибарства	783456	616095	620999	456879	162457	159216	...	...	The development of agriculture, forestry and fisheries
Унапређење индустријског развоја	783492	636579	528753	462940	254739	173639	...	...	Promotion of industrial development
Производња и рационално коришћење енергије	752476	404420	752476	404420	-	-	...	...	Production and rational use of energy
Транспорт и телекомуникације	473006	76034	473006	76034	-	-	...	...	Transport and Communications
Просторно планирање	28100	21739	28100	21739	-	-	...	...	Spatial planning
Заштита од загађивања	65980	46941	65766	46726	214	215	...	...	Protection from pollution
Идентификација и третман загађења	4000	-	4000	-	-	-	...	...	Identification and treatment of pollution
Здравство	74727	74727	74727	74727	-	-	...	...	Health care
Друштвени развој и услуге	707433	597977	683538	575323	23895	22654	...	...	Social development and services
Наука о земљи и атмосфери	60238	60238	60238	60238	-	-	...	...	The science of earth and atmosphere
Генерално унапређивање знања	2013171	1544507	2010860	1543934	2311	573	...	...	Generally enhancing the knowledge
<b>Високо образовање</b>	<b>3147278</b>	<b>1940645</b>	<b>2335757</b>	<b>1332003</b>	<b>811521</b>	<b>608642</b>	...	...	<b>High education</b>
Развој пољопривреде, шумарства и рибарства	99228	99228	9294	9294	89934	89934	...	...	The development of agriculture, forestry and fisheries
Унапређење индустријског развоја	577163	367875	360236	160970	216927	206905	...	...	Promotion of industrial development
Производња и рационално коришћење енергије	194796	138243	157601	101242	37195	37001	...	...	Production and rational use of energy
Транспорт и телекомуникације	183117	32041	163096	12020	20021	20021	...	...	Transport and Communications
Просторно планирање	11990	9590	9590	9590	2400	-	...	...	Spatial planning
Заштита од загађивања	65160	54728	24834	24343	40326	30385	...	...	Protection from pollution
Идентификација и третман загађења	76898	48079	849	-	76049	48079	...	...	Identification and treatment of pollution
Здравство	284061	280061	262967	259067	21094	20994	...	...	Health care
Друштвени развој и услуге	573758	372661	477549	342915	96209	29746	...	...	Social development and services
Наука о земљи и атмосфери	414540	106724	399794	101916	14746	4808	...	...	The science of earth and atmosphere
Генерално унапређивање знања	637523	425415	440903	304646	196620	120769	...	...	Generally enhancing the knowledge
Одбрана	29044	6000	29044	6000	-	-	...	...	Defense

## 23.5. ИЗДАЦИ ЗА ИСТРАЖИВАЊЕ И РАЗВОЈ ПРЕМА СЕКТОРИМА И НАУЧНИМ ОБЛАСТИМА, 2008.

## EXPENDITURES FOR RESEARCH AND DEVELOPMENT BY SECTORS AND FIELDS OF SCIENCE, 2008

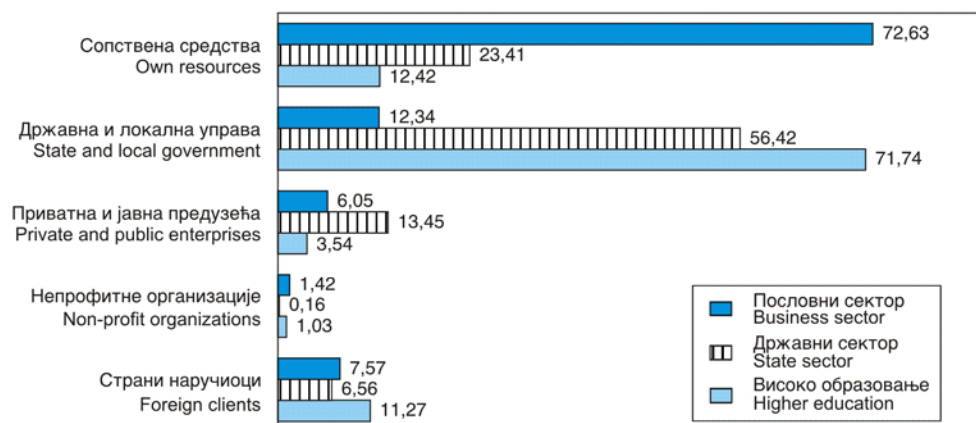
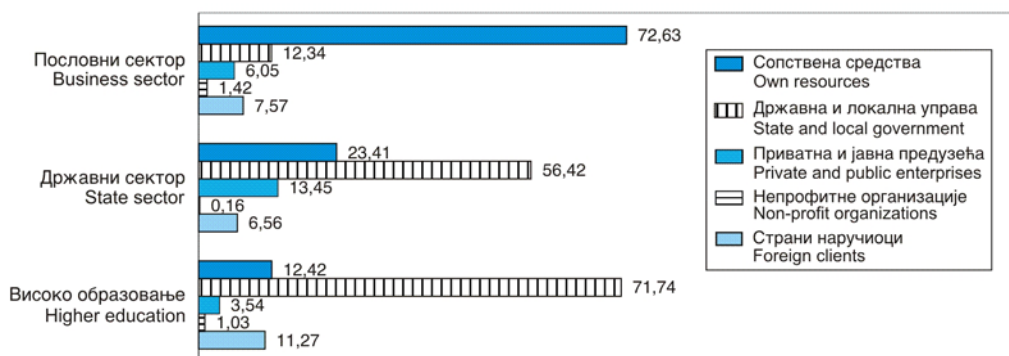
хил. РСД						thous. RSD
Научне области/сектори	Бруто домаћи издаци <i>Gross domestic expenditure</i>	Бруто инвестиције <i>Gross investment</i>	Текући издаци / <i>Current expenditure</i>			<i>Fields of science/sectors</i>
			укупно <i>Total</i>	бруто плате <i>Gross salaries</i>	материјални трошкови <i>Material costs</i>	
<b>РЕПУБЛИКА СРБИЈА</b>	<b>19476592</b>	<b>1692837</b>	<b>17783755</b>	<b>11027511</b>	<b>6756244</b>	<b>REPUBLIC OF SERBIA</b>
<b>Научне области</b>						<b>Fields of science</b>
Природно-математичке науке	4296041	389045	3906996	2745279	1161717	Natural sciences
Техничко-технолошке науке	6443267	621936	5821331	3270412	2550919	Engineering and technology
Пољопривредне науке	3670900	280581	3390319	1762720	1627599	Agricultural sciences
Медицинске науке	1015977	60503	955474	647949	307525	Medical and health science
Друштвене науке	2302794	223043	2079751	1441128	638623	Social science
Хуманистичке науке	1437224	49149	1388075	953784	434291	Humanities
Мултидисциплинарне науке	310389	68580	241809	206239	35570	Multidisciplinary science
<b>Сектори</b>						<b>Sectors</b>
Нефинансијски сектор	1769418	389518	1379900	913652	466248	Non-financial sector
Сектор државе	7870044	643757	7226287	4564913	2661374	Government sector
Високо образовање	9837130	659562	9177568	5548946	3628622	Higher education
<b>Централна Србија</b>	<b>16090026</b>	<b>1346596</b>	<b>14743430</b>	<b>9077855</b>	<b>5665575</b>	<b>Central Serbia</b>
<b>Научне области</b>						<b>Fields of science</b>
Природно-математичке науке	3334982	338790	2996192	2191718	804474	Natural sciences
Техничко-технолошке науке	5516055	480536	5035519	2865325	2170194	Engineering and technology
Пољопривредне науке	3254047	259679	2994368	1562054	1432314	Agricultural sciences
Медицинске науке	996413	60503	935910	632171	303739	Medical and health science
Друштвене науке	2108624	156987	1951637	1323000	628637	Social science
Хуманистичке науке	725426	38049	687377	390966	296411	Humanities
Мултидисциплинарне науке	154479	12052	142427	112621	29806	Multidisciplinary science
<b>Сектори</b>						<b>Sectors</b>
Нефинансијски сектор	1634204	364286	1269918	871746	398172	Non-financial sector
Сектор државе	7261920	502997	6758923	4248119	2510804	Government sector
Високо образовање	7193902	479313	6714589	3957990	2756599	Higher education
<b>Војводина</b>	<b>3386566</b>	<b>346241</b>	<b>3040325</b>	<b>1949656</b>	<b>1090669</b>	<b>Vojvodina</b>
<b>Научне области</b>						<b>Fields of science</b>
Природно-математичке науке	961059	50255	910804	553561	357243	Natural sciences
Техничко-технолошке науке	927212	141400	785812	405087	380725	Engineering and technology
Пољопривредне науке	416853	20902	395951	200666	195285	Agricultural sciences
Медицинске науке	19564	-	19564	15778	3786	Medical and health science
Друштвене науке	194170	66056	128114	118128	9986	Social science
Хуманистичке науке	711798	11100	700698	562818	137880	Humanities
Мултидисциплинарне науке	155910	56528	99382	93618	5764	Multidisciplinary science
<b>Сектори</b>						<b>Sectors</b>
Нефинансијски сектор	135214	25232	109982	41906	68076	Non-financial sector
Сектор државе	608124	140760	467364	316794	150570	Government sector
Високо образовање	2643228	180249	2462979	1590956	872023	Higher education
<b>Косово и Метохија</b>	...	...	...	...	...	<b>Kosovo and Metohia</b>

23.6. ИЗВОРИ ФИНАНСИЈСКИХ СРЕДСТАВА УТРОШЕНИХ ЗА  
ИСТРАЖИВАЧКО-РАЗВОЈНУ ДЕЛАТНОСТ, 2008.SOURCES OF FINANCIAL FUNDS SPENT FOR RESEARCH AND  
DEVELOPMENT ACTIVITIES, 2008

(учешће у %)

(Share in %)

	Укупно Total	Сопствена средства Own funds	Државна и локална управа State and local government	Приватна и јавна предузећа Private and public enterprises	Непрофитне организације Non-profit organizations	Страни наручиоци Foreign orderers	
<b>РЕПУБЛИКА СРБИЈА</b>	<b>100</b>	<b>22,33</b>	<b>60,15</b>	<b>7,77</b>	<b>0,72</b>	<b>9,03</b>	<b>PREPUBLIC OF SERBIA</b>
Нефинансијски сектор	100	72,63	12,34	6,05	1,42	7,57	Non-financial sector
Сектор државе	100	23,41	56,42	13,45	0,16	6,56	Government sector
Високо образовање	100	12,42	71,74	3,54	1,03	11,27	Higher education
<b>Централна Србија</b>	<b>100</b>	<b>25,07</b>	<b>56,00</b>	<b>7,90</b>	<b>0,70</b>	<b>10,32</b>	<b>Central Serbia</b>
Нефинансијски сектор	100	72,35	12,46	6,55	0,46	8,19	Non-financial sector
Сектор државе	100	24,41	54,87	14,32	0,18	6,21	Government sector
Високо образовање	100	14,99	67,03	1,73	1,29	14,96	Higher education
<b>Војводина</b>	<b>100</b>	<b>9,32</b>	<b>79,89</b>	<b>7,13</b>	<b>0,77</b>	<b>2,89</b>	<b>Vojvodina</b>
Нефинансијски сектор	100	76,11	10,83	0,00	13,07	0,00	Non-financial sector
Сектор државе	100	11,41	74,88	3,00	0,00	10,71	Government sector
Високо образовање	100	5,42	84,58	8,45	0,32	1,24	Higher education
<b>Косово и Метохија</b>	<b>...</b>	<b>...</b>	<b>...</b>	<b>...</b>	<b>...</b>	<b>...</b>	<b>Kosovo and Metohia</b>

Граф. 23.2. ИЗВОРИ СРЕДСТАВА, 2008.  
SOURCES OF FUNDS, 2008Граф. 23.3. СТРУКТУРА СРЕДСТАВА ПО СЕКТОРИМА, 2008.  
STRUCTURE OF FUNDS BY SECTORS, 2008



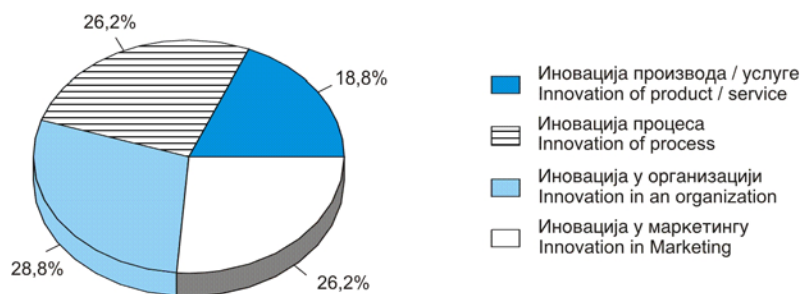
**23.7. ЗАСТУПЉЕНОСТ ВРСТЕ ИНОВАЦИЈА У ИНОВАТОРИМА,  
ПРЕМА ТЕРИТОРИЈИ И ВЕЛИЧИНИ ПРЕДУЗЕЋА,  
2006-2008.**
**REPRESENTATION OF TYPE OF INNOVATION IN INNOVATORS,  
BY THE TERRITORY AND SIZE OF AN ENTERPRISE, 2006-2008**

Територија/величина предузећа	Иновација производа/услуге <i>Innovation of product/service</i>	Иновација процеса <i>Innovation of process</i>	Иновација у организацији предузећа <i>Innovation in the organization of an enterprise</i>	Иновација у маркетингу <i>Innovation in Marketing</i>	Territory/size of an enterprise
<b>РЕПУБЛИКА СРБИЈА</b>	<b>100</b>	<b>100</b>	<b>100</b>	<b>100</b>	<b>REPUBLIC OF SERBIA</b>
<b>Централна Србија (без Београда)</b>	<b>36,8</b>	<b>41,1</b>	<b>33,2</b>	<b>36,1</b>	<b>Central Serbia (without Belgrade)</b>
Мала	36,9	42,0	31,0	37,3	Small
Средња	42,1	45,1	35,6	40,2	Medium
Велика	30,3	34,8	32,7	29,2	Large
<b>Војводина</b>	<b>23,0</b>	<b>22,6</b>	<b>24,9</b>	<b>22,7</b>	<b>Vojvodina</b>
Мала	23,0	42,0	27,1	23,6	Small
Средња	25,7	23,4	26,8	40,2	Medium
Велика	18,2	22,5	19,9	19,5	Large
<b>Београд</b>	<b>40,2</b>	<b>36,4</b>	<b>41,9</b>	<b>41,1</b>	<b>Belgrade</b>
Мала	37,4	36,2	41,9	39,1	Small
Средња	34,0	31,5	37,6	35,4	Medium
Велика	51,5	42,8	47,4	51,4	Large
<b>Косово и Метохија</b>	<b>...</b>	<b>...</b>	<b>...</b>	<b>...</b>	<b>Kosovo and Metohia</b>

**23.8. СТРУКТУРА ВРСТЕ ИНОВАЦИЈА У УКУПНИМ ИНОВАТИВ-  
НИМ АКТИВНОСТИМА ИНОВАТОРА, 2006-2008.**
**STRUCTURE OF TYPE OF INNOVATIONS IN TOTAL INNOVATIVE  
ACTIVITIES OF AN INNOVATOR, 2006-2008**

Величина предузећа	Иновације – укупно <i>Innovations-totally</i>	Иновација производа/услуге <i>Innovation of pro- duct/service</i>	Иновација процеса <i>Innovation of process</i>	Иновација у организацији предузећа <i>Innovation in an organization of an enterprise</i>	Иновација у маркетингу <i>Innovation in Marketing</i>	Size of an enterprise
<b>Укупно</b>	<b>100</b>	<b>18,8</b>	<b>26,2</b>	<b>28,8</b>	<b>26,2</b>	<b>Total</b>
Мала	100	20,3	26,4	28,0	25,3	Small
Средња	100	17,7	26,1	29,0	27,3	Medium
Велика	100	18,5	26,2	29,5	25,9	Large

**Граф 23.4. СТРУКТУРА ВРСТЕ ИНОВАЦИЈА У УКУПНИМ ИНОВАТИВНИМ  
АКТИВНОСТИМА ИНОВАТОРА, %**  
**THE STRUCTURE OF THE TYPE OF INNOVATION IN THE OVERALL  
ACTIVITIES OF INNOVATIVE ENTERPRISE-INNOVATOR, %**

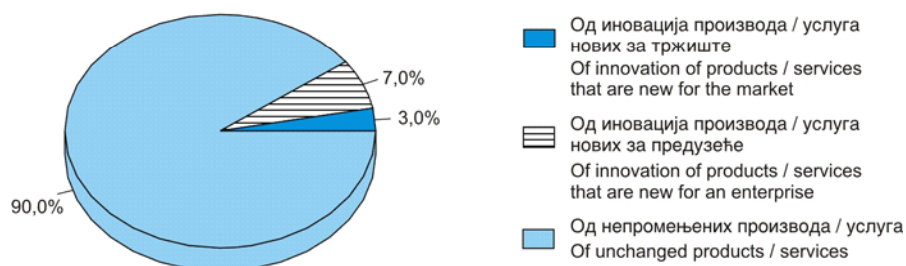


23.9. ИЗДАЦИ ЗА ИНОВАТИВНЕ АКТИВНОСТИ, УВОЂЕЊЕ  
ТЕХНОЛОШКИХ ИНОВАЦИЈА ИНОВАТОРА, 2006-2008.EXPENDITURES FOR INNOVATIVE ACTIVITIES, INTRODUCTION  
OF TECHNOLOGICAL INNOVATIONS OF INNOVATORS,  
2006-2008

					%
Издаци за:	Укупно <i>Total</i>	Мала <i>Small</i>	Средња <i>Medium</i>	Велика <i>Large</i>	<i>Expenditures for:</i>
Интерне активности истраживања и развоја	6,3	4,9	19,7	4,3	Internal research and development activities
Екстерно истраживање и развој	2,6	1,3	1,5	3,8	External research and development
Набавка машина, опреме и софтвера	44,4	49,0	58,0	38,0	Acquisition of machinery, equipment and software
Усвајање екстерног знања	0,9	0,5	1,3	1,1	Adoption of external knowledge
Образовање и обука	31,5	41,8	2,5	30,4	Education and training
Сви облици дизајна	0,7	0,3	1,6	0,7	All forms of design
Трошкови маркетинга	13,6	2,1	15,5	21,7	Marketing costs
Укупни издаци за иновативне активности	100,0	100,0	100,0	100,0	Total expenditure for innovation activities

23.10. УДЕО ПРИХОДА ОД ИНОВАЦИЈА ПРОИЗВОДА/УСЛУГА У  
УКУПНОМ ПРИХОДУ ИНОВАТОРА, 2006-2008.SHARE OF REVENUE OF INNOVATION PRODUCT / SERVICE OF  
INNOVATOR'S TOTAL INCOME, 2006-2008

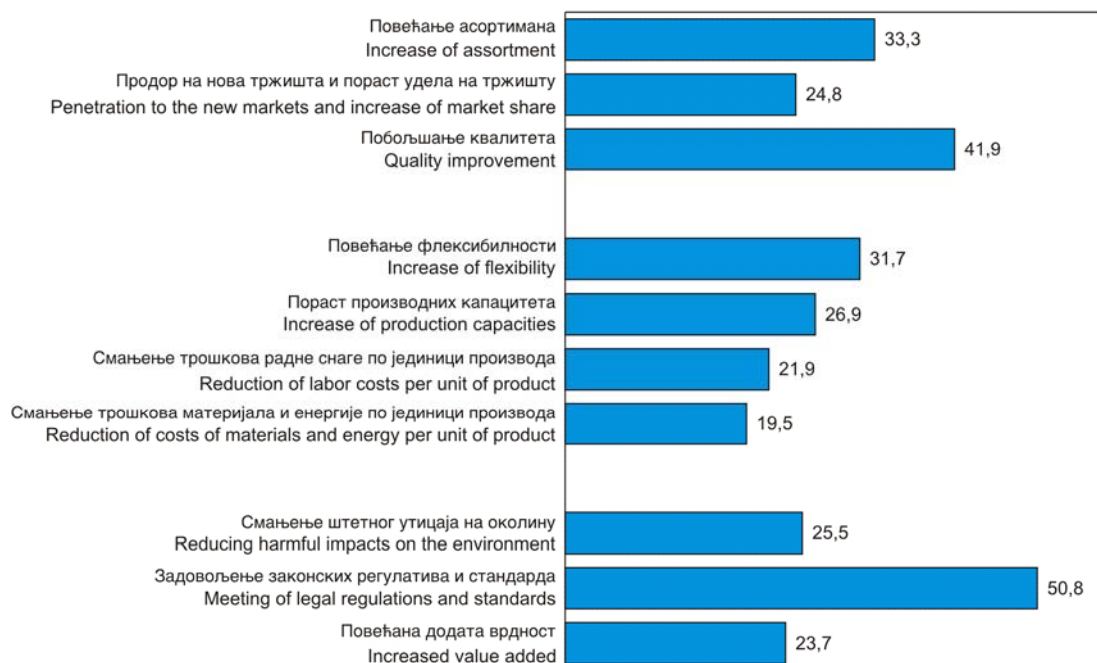
					%
	Укупно <i>Total</i>	Мала <i>Small</i>	Средња <i>Medium</i>	Велика <i>Large</i>	
<b>Укупно</b>	<b>100,0</b>	<b>100,0</b>	<b>100,0</b>	<b>100,0</b>	<b>Total</b>
Од иновација производа/услуга нових за тржиште	3,0	0,9	0,9	3,9	Of innovation of products / services that are new for the market
Од иновација производа/услуга нових за предузеће	7,0	1,6	2,2	9,0	Of innovation of products / services that are new for an enterprise
Од непромењених производа/услуга	90,0	97,5	96,9	87,1	Of unchanged products / services

Граф 23.5. УДЕО ПРИХОДА ОД НОВИХ ПРОИЗВОДА / УСЛУГА  
У УКУПНОМ ПРИХОДУ, %SHARE OF REVENUE OF INNOVATION PRODUCT / SERVICE  
OF ENTERPRISE'S-INNOVATOR'S TOTAL INCOME, %

**23.11. ЕФЕКТИ УВЕДЕНИХ ТЕХНОЛОШКИХ ИНОВАЦИЈА  
КОЈЕ СУ ИНОВАТОРИ ОЦЕНИЛИ КАО ЗНАЧАЈНЕ,  
2006-2008.**
**EFFECTS OF TECHNOLOGICAL INNOVATIONS INTRODUCED  
WHICH INNOVATORS ESTIMATED AS SIGNIFICANT, 2006-2008**

%					%
	Укупно <i>Total</i>	Мала <i>Small</i>	Средња <i>Medium</i>	Велика <i>Large</i>	
<b>Ефекти повезани са производима</b>					<b>Effects related to products</b>
Повећање асортимана	33,3	34,3	34,5	29,9	Increase of assortment
Продор на нова тржишта и пораст удела на тржишту	24,8	25,2	23,4	26,1	Penetration to the new markets and increase of market share
Побољшање квалитета	41,9	40,5	42,1	44,0	Quality improvement
<b>Ефекти повезани са процесима</b>					<b>Effects related to processes</b>
Повећање флексибилности	31,7	33,5	28,9	32,4	Increase of flexibility
Пораст производних капацитета	26,9	26,5	25,5	29,6	Increase of production capacities
Смањење трошкова радне снаге по јединици производа	21,9	22,5	21,5	21,3	Reduction of labor costs per unit of product
Смањење трошкова материјала и енергије по јединици производа	19,5	17,5	24,2	16,7	Reduction of costs of materials and energy per unit of product
<b>Други ефекти</b>					<b>Other effects:</b>
Смањење штетног утицаја на околину	25,5	25,9	27,1	21,6	Reducing harmful impacts on the environment
Задовољење законских регулатива и стандарда	50,8	47,7	50,9	56,8	Meeting of legal regulations and standards
Повећана додата вредност	23,7	26,5	22,0	21,6	Increased value added

**Граф. 23.6. ОЦЕНА ЕФЕКТА ОД ТЕХНОЛОШКИХ ИНОВАЦИЈА, 2008, %**  
**RATING THE EFFECTS OF TECHNOLOGICAL INNOVATION, 2008, %**



## КУЛТУРА

У 2009. години повећан је број биоскопских представа за 6.5% у односу на претходну годину. У структури биоскопских представа учешће домаћих филмова у односу на стране, смањено је за 23%.

Број позоришта (професионалних, аматерских и дечијих) смањен је око 6% у сезони 2008/09. год. у односу на претходну сезону. Број позоришних представа смањен је за 6.3%, а број позоришних посетилаца смањен је преко 10% у односу на позоришну сезону 2007/08. године.

У 2009. години повећан је број радио и ТВ станица у односу на 2008. годину (радио станица за 14,7%, ТВ станица за 2%). У укупном броју радио станица приватне станице су заступљене са 68%, јавне око 28% и остале око 4%. Слична је структура и ТВ станица: приватне 68%, јавне 30% и остале око 2%. Емитовање радио програма повећано је за 55%, а тв програма око 44%, у 2009. години.

У укупном броју библиотека у 2007. години научне библиотеке су имале удео од 11,2%, школске 67,1% и народне библиотеке 21,7%. У укупном књижном фонду учешће научних библиотека је 21,1%, школских 40,3% и народних библиотека 38,6%.

## Издавачка делатност

Број издатих књига и брошура у 2008. години смањен је у односу на претходну годину око 8%.

Структура серијских публикација за 2008. годину је: 27% новине/листови, 63% часописи и око 10% остале серијске публикације. Укупан број серијских публикација за 2008. годину повећан је око 14% у односу на претходну годину.

Број наслова рото-штампе је повећан за 6,7% у 2008. години.

У укупном броју непокретних регистрованих културних добара доминира верска архитектура више од 30%. Према времену настанка, најзаступљенија су културна добра из XIX века, више од 38%.

## Извори и методи прикупљања података

Подаци о установама и пословним субјектима у области културе и информација прикупљају се редовним статистичким извештајима, у годишњим и вишегодишњим интервалима.

## Обухватност

Статистичким извештајима о активности културно-уметничких, информативних и спортских организација и предузећа „покривена” је област 92 Класификације делатности: „Рекреативне, спортске и културне активности”. Годишњим извештајима обухваћени су биоскопи, позоришта, радиостанице, ТВ центри; трогодишњим извештајем обухваћене су филхармоније и професионални оркестри, библиотеке, музеји и уметничке галерије и архиви. Статистичким извештајима о издавачкој делатности и штампи „покривена” је област 22 Класификације делатности. Попис непокретних споменика културе спроводи се у десетогодишњој периодици.

## CULTURE

In 2009 the number of movie performances increased by 6.5% in relation to the previous year. In the structure of cinema performances, share of domestic films in relation to the foreign ones, decreased by 23%.

The number of theaters (professional, amateur and children) was reduced by about 6% in the 2008/09 season compared to the previous season. Number of plays was reduced by 6.3%, while the number of theater visitors decreased over 10% in relation to the theater season in 2007-08.

In 2009 the number of radio and TV stations increased in relation to 2008 (radio station by 14.7%, TV stations by 2%). In the total number of radio stations private radio stations are represented with 68%, public with about 28% and other with 4%. The structure of TV stations is similar: private 68%, public 30% and the others about 2%. The radio programs broadcasting increased by 55% and TV programs by about 44% in 2009.

In the total number of libraries in 2007 scientific libraries had a share of 11.2%, school libraries of 67.1% and public libraries of 21.7%. The share of total book holdings of scientific libraries was 21.1%, school libraries 40.3% and public libraries 38.6%.

## Publishing

Number of published books and brochures in 2008 decreased compared to the previous year by 8%.

The structure of serial publications for 2008 is the following: 27% newspapers, 63% periodicals and about 10% other serial publications. Total number of serial publications for 2008 increased by about 14% in relation to the previous year.

Number of newsprint literature's titles increased by 6.7% in 2008.

In the total number of registered immovable cultural property the religious architecture dominates, by more than 30%. According to the time of creation, the most common are cultural objects from the nineteenth century, more than 38%.

## Sources and methods of data collection

Data on institutions and enterprises in the domain of culture and information have been collected by means of regular annual and multi-annual statistical reports.

## Coverage

Statistical reports on cultural, artistic, informative and sporting organizations or enterprises' activities cover the field 92 of the Classification of Economic Activities: "Recreational, sporting and cultural activities". The annual reports cover cinemas, film industry, radio-broadcasting stations, TV centres; three-year reports cover philharmonic and professional orchestras, libraries, museums and art galleries and archives. Statistical reports on publishing and printing cover the Classification of Activities field 22. List of immovable cultural monuments is being conducted in ten years periodic.

## Дефиниције

*Филхармоније и симфонијски оркестри* јесу музички састави професионалних музичара који изводе симфонијски или концертни програм. Организационо, могу бити самостални или у саставу неке друге установе/пословног субјекта.

*Професионални оркестар* јесте организовани састав професионалних музичара са циљем извођења музичких дела уметничке вредности, организационо самосталан или у саставу неке друге установе.

*Професионално позориште* јесте самостална културно-уметничка установа са сталним професионалним уметничким ансамблом. Од 1972/73. године као јединица посматрања обухваћена је и свака издвојена сцена у оквиру професионалног позоришта, на којој позориште редовно даје представе. Професионалним позориштем сматра се и експериментално позориште ако има засебну управу.

*Аматерско позориште* јесте друштвена културно-уметничка установа у чијем су ансамблу претежно глумци аматери, а организационо је самостално или је у саставу културно-уметничког друштва, дома културе или друге установе/предузећа.

*Дечје позориште* јесте културно-уметничка установа која редовно даје представе за децу, а обухваћена су и позоришта лутака. Нису обухваћене секције дечије радиодраме, луткарске секције при културним друштвима, као ни поједине групе деце при школама које повремено дају представе за децу.

*Библиотеку* чини сређена збирка штампаног, писаног или другим средствима умноженог материјала (књиге и брошуре) и других докумената, укључујући и графичке и аудио-визуелне, који су приступачни становништву у циљу његовог информисања, истраживања, образовања и културног уздицања уопште.

Обухваћене су: националне библиотеке, библиотеке високошколских установа, специјалне библиотеке, опште научне библиотеке и народне библиотеке које имају најмање 250 примерака књига и брошура, листова (новина) и часописа, без обзира на то да ли су самосталне или су у саставу друге библиотеке или друге установе предузећа. Код школских библиотека обухваћене су библиотеке основних и средњих школа.

*Музеј* је установа која систематски прикупља, научно обрађује, чува и излаже предмете из области природе, духовне и материјалне културе. *Уметничке галерије* приказане су као уметнички музеји.

*Архив* је установа у којој се архивска грађа трајно чува, стручно обрађује и даје на коришћење.

*Општи архив* обавља архивске послове на архивској грађи из свих подручја друштвене делатности.

*Специјални архив* обавља архивске послове на архивској грађи одређеног творца или неке посебне гране делатности.

*Непокретна регистрована културна добра* јесу природом и људским радом створене и оплемењене непокретне вредности од нарочитог значаја за друштвену заједницу у целини, а које су у складу с прописима Републике, на темељу одлуке надлежног органа уписане у регистар споменика културе код надлежне институције.

Пописом непокретних споменика културе спроведеним 1994. године (стање 31.12) обезбеђени су подаци о најважнијим обележјима: врсти, категорији, времену настанка, намени, степену очуваности, степену заштите и др. (детални подаци налазе се у посебној публикацији и у документационим табелама).

Подаци о непокретним регистрованим споменицима културе ажурирани су 2004. године додавањем нових регистрованих споменика културе, као и ажурираним променама на постојећим.

## Definitions

*Philharmonic and symphony orchestras* are musical bands of professional musicians performing symphony or concert programs. Organizationally, they are either autonomous or in the composition of another institution/enterprise.

*Professional orchestras* are musical bands of professional musicians performing artistic-musical works. Organizationally, they are either autonomous or in the composition of another institution/enterprise.

*A professional theatre* is an autonomous cultural-artistic institution consisting of professional actors' permanent ensemble. Since 1972-73, each stage within a professional theatre with regular performances has been considered as an observation unit. Experimental theatre is also considered as a professional theatre, if it has a separate administration.

*An amateur theatre* is a social cultural-artistic institution, with an ensemble consisting mainly of amateur actors. Organizationally, it can be autonomous or within a cultural-artistic society, cultural center or another institution/enterprise.

*A children's theatre* is a cultural-artistic institution having regular performances for children, covering also puppet theatres. Radio drama children groups, puppet groups within cultural societies and single children groups performing occasional shows at schools are not included.

*A library* is any organized collection of printed, written or in a different way reproduced works (books and brochures) and other documents including graphics and audio-visual materials, available to population for the purposes of information, research, education and culture.

Libraries include: national libraries, higher education institutions libraries, special libraries, general scientific libraries and public libraries having at least 250 copies of books and brochures, newspapers and periodicals, regardless of whether they are autonomous, within another library or another institution/enterprise. The school libraries include primary and secondary school libraries.

*A museum* is an institution, which systematically collects, scientifically processes, keeps and exhibits objects originating from nature, spiritual and material culture's area. *Art galleries* are presented as art museums.

*An archive* is an institution in which archive material is permanently in custody, professionally processed and made available for use.

*A general archive* is an archive dealing with archive material from all social activity domains.

*A special archive* is an archive dealing with a certain creator's archive material or some particular activity branch.

*Registered cultural monuments* are advanced immobile values created by nature or human work, especially important for social community as a whole, which, according to the Republics' regulations based on decisions of an authorized body, were entered in a cultural monument register of an authorized institution.

The 1994 cultural registered monuments (as of 31 December) census provided the most important features data: type, category, time of origin, purpose, protection level, conservation level and other (more data can be found in a special publication and documentary tables).

Data on real estate registered monuments of culture were updated in 2004 by adding new registered monuments of culture, as well as by updated changes of existing ones.

*Телевизијске и радио-станице* јесу пословни субјекти, или јединице у саставу других пословних субјеката, која преко својих емисионих радио, односно телевизијских предајника емитују програм намењен јавности.

За разлику од претходних година (када су у области телевизијског емитовања јединице посматрања били ТВ центри), од 1995. године јединица посматрања јесте сваки ТВ студио, односно програм.

*Биоскоп* је сала или отворени простор опремљен уређајима за јавно приказивање филмова. У организационом погледу, биоскоп може бити самостални пословни субјекат или јединица у саставу пословног субјекта за приказивање филмова, културних центара, домова културе, школа и других установа и предузећа. Биоскопи могу бити стални (у одређеној сали), летње биоскопске баште и покретни (путујући).

*Биоскопска представа* је јавно приказивање филмског програма (пројекција дугометражног филма с филмским додатком – журналом, или без њега) које траје око два часа.

*Дугометражни филм* јесте сваки филм који може да служи као основни програм једне биоскопске представе, а чија је најмања дужина 2000 метара, док је *краткометражни* сваки филм чија је дужина испод 2000 метара.

*Играни филм* је филмско дело које обрађује догађаје, појаве и личности према замисли аутора филма и у чијем обликовању учествују глумци.

*Документарни филм* је филмско дело које приказује аутентичне догађаје, појаве и личности.

*Издавачка делатност и штампа* обухвата издавање књига, брошура и периодике – листове, часописе и рото-штампа. Податке о издавачкој делатности обезбеђивао је Југословенски библиографско-информацијски институт до 2001. године, од када је одлуком Министарства културе Републике Србије прикупљање ових података прешло у надлежност Народне библиотеке Србије.

Подаци из издавачке делатности и штампе за 2006. добијени су из српског узајамног каталога COBIB.SR уз помоћ Народне библиотеке Србије.

Код *књига* и *брошура* обухватају се прва и поновна издања дела домаћих и страних аутора, као и дела издата у копродукцији са иностраним издавачем.

За јединицу је узето дело-наслов, а не књига-свеска. Под *делом-насловом* подразумева се штампана садржина једне непериодичне публикације истог аутора и под једним насловом.

*Листови (новине)* јесу периодичне информативне публикације које доносе актуелности политичког, економског, научног, уметничког и спортског карактера. Листови (новине) с више издања, ако носе исти назив а садржински се разликују само по информацијама локалног карактера, сматрају се једним листом (новином) (нпр. Политика). Ако су листови (новине) штампани на два или више језика (за сваки језик посебно издање, са знатним разликама), урачунати су онолико пута на колико су језика штампани. Међутим, ако су поједини делови исте садржине једног издања штампани на два или више језика, сматрају се једним листом (новином).

*Часопис* је периодична публикација која излази под истим насловом, у више или мање одређеним интервалима једног неограниченог периода, и третира питања од општег интереса или уске специјалности, као што су политика, привреда, култура, техника, спорт, мода и др.

*Рото-штампа* је специфична врста публикације која тематски обухвата научну фантастику, криминалистичку, вестерн литературу, љубавно-сентименталне приче, с ретким изузецима друге тематике (религија, биографије и сл.). Карактеришу је континуитет и равномерна динамика објављивања под заједничким-збирним насловом, у виду стрипа, текста и у комбинацији текста и стрипа. Првенствено је забавног карактера и комерцијалне намене.

За издавача књига и брошура, *листова (новина)*, *часописа* и *рото-штампе* сматра се пословни субјекат/установа која организује излажење.

*TV and radio stations* are enterprises or units within other enterprises which by means of their radio/television transmitters broadcast program for public purpose.

In contrast to previous years (when in the television field, TV centres were observation units), since 1995 every TV studio, i.e. program is an observation unit.

A *cinema* is a hall or an open space having the public films' projection equipment. Organizationally, a cinema can be an autonomous enterprise or a unit within film distribution enterprises, cultural centre, school and other institutions and enterprises. Cinemas can operate permanently (special projection room), open air cinemas and mobile (travelling) cinemas.

A *cinema performance* is a public film program projection (long-length film with newsreel added or without it) lasting about two hours.

A *long-length film* is every film which can be used as the main cinema performance program, with length at least 2000 meters, and a *short-length film* is every film under 2000 meters of length.

A *feature film* is a film work treating events, phenomena and characters by author's project vision, with actors' participating.

A *documentary film* is a film showing real life events, phenomena and persons.

*Publishing and newspapers' activity* covers books, brochures and periodicals – newspapers, journals and newsprint literature publishing. The Yugoslav Bibliographical Information Institute provided publishing activity data until 2001, when the Ministry of Culture decided to transfer this competence to the National Library of the Republic of Serbia.

Data from publishing activity and press for 2006 have been extracted from the Serbian mutual catalogue COBIB. SR with help of the National Library of Serbia.

*Books and brochures* include the first editions and reprints of Yugoslav and foreign authors' work as well as work edited in cooperation with a foreign publisher.

As a unit, a work-title is considered, not a volume. A *work-title* is a printed content of a non-periodical publication by the same author and under the same title.

*Newspapers* are periodical informative publications presenting current political, economic, scientific, art and sports events. Newspapers with more editions, appearing under the same title and differing only regarding local character information, are considered as single newspapers (e.g. "Politika", etc.). If newspapers are printed in two or more languages, (separate edition for each language, with considerable differences), they will be counted as many times as the publishing languages' number. However, if a few parts with identical contents of a single newspaper issue are printed in two or more languages, they are considered to be one newspaper.

A *periodical* is a publication issued under the same title in more or less fixed intervals of an indefinite time period, treating the questions of general interest or some specialized field such as politics, economy, culture, techniques, sports, fashion, etc.

*Newsprint literature* is a specific kind of publications that, by subject matter, covers science fiction, crime stories, westerns, love-sentimental stories, with rare exceptions of other subject matter (religion, biographies, etc.). Its feature is continuous publishing of regular frequency under common-collective title, in the comics, text or a text and comics combination form. It has exclusively an entertainment character and commercial purposes.

A *publisher of books and brochures, newspapers, periodicals and newsprint literature* is an enterprise-institution engaged in editing.

## 24.1. БИОСКОПИ, 2009.

## CINEMAS, 2009

	Република Србија / Republic of Serbia				
	укупно Total	Централна Србија Central Serbia	Војводина Vojvodina	Косово и Метохија Kosovo and Meto- hia	
<b>Број биоскопа</b>	<b>117</b>	<b>93</b>	<b>24</b>	...	<b>Number of cinemas</b>
Стални с једном салом/екраном	103	81	22	...	Permanent with one room / screen
Стални с више сала/екрана	12	11	1	...	Permanent with more rooms / screens
Летњи	-	-	-	...	Summer
Покретни (путујући)	2	1	1	...	Moving (traveling)
Укупно сала/екрана	159	129	30	...	Rooms / screens, total
Укупно седишта	46509	40538	5971	...	Seats, total
Број приказаних филмова	5658	4363	1295	...	Number of broadcasted films
Домаћи филмови	668	510	158	...	Domestic films
Страни филмови	4990	3853	1137	...	Foreign films
Број представа, укупно	52014	48079	3935	...	Number of performances, total
Домаћи филмови	6705	6089	616	...	Domestic films
Страни филмови	45309	41990	3319	...	Foreign films
Гледаоци укупно	1569666	1457702	111964	...	Spectators, total
Домаћих филмова	247612	227559	20053	...	Of domestic films
Страних филмова	1322054	1230145	91911	...	Of foreign films
Посетиоци на 1000 становника	233	296	62	...	Spectators on thous. inhabitants
Бруто приход од продатих улазница	355728724	338368453	17360271	...	Gross income from ticket sales
Просечна цена улазнице	210	215	140	...	Average ticket price

\*У 2009. години представе су приказивала 83 биоскопа.

\* 2009 the year plays were portrayed 83 theaters.

24.2. ПРОИЗВОДЊА И ПОРЕКЛО (УВОЗ) ФИЛМОВА<sup>1)</sup>PRODUCTION AND ORIGIN (IMPORT) OF FILMS <sup>1)</sup>

	2005	2006	2007	2008	2009	
<b>Производња филмова</b>						<b>Film Production</b>
Домаћи дугометражни филмови:	<b>12</b>	<b>15</b>	<b>18</b>	<b>16</b>	<b>28</b>	Domestic feature-length films:
100% домаћи	8	10	11	7	18	100% domestic
Мањинске српске копродукције	2	2	3	4	3	Serbian minority co-productions
Већинске српске копродукције	2	3	5	5	7	Serbian majority co-productions
<b>Приказани филмови према пореклу</b>	<b>147</b>	<b>150</b>	<b>135</b>	<b>123</b>	...	<b>Films broadcasted by origin</b>
Домаћи филмови	9	13	8	14	19	Domestic films
Европски филмови	67	64	55	37	...	European films
Амерички филмови	58	67	68	68	...	American films
Филмови из осталих земаља	13	6	4	4	...	Films from other countries

<sup>1)</sup> Подаци преузети од Филмског центра Србије.<sup>1)</sup> Data taken over from the Film Center Serbia.

## 24.3. ПОЗОРИШТА, СЕЗОНА 2008/09.

## PROFESSIONAL THEATRES

	Република Србија / Republic of Serbia				
	укупно Total	Централна Србија Central Serbia	Војводина Vojvodina	Косово и Метохија Kosovo and Meto- hia	
<b>Професионална позоришта</b>					<b>Professional theatres</b>
Број позоришта	42	32	10	...	Number of theatres
Седишта и места за стајање	12870	9612	3258	...	Seating and standing places
Број представа	4344	3453	891	...	Number of performances
Особље	2989	1995	994	...	Staff
Уметничко:	1390	946	444	...	Artistic:
Драма	602	443	159	...	Drama
Опера и оперета	228	133	95	...	Opera and Operetta
Балет	185	121	64	...	Ballet
Остало	375	249	126	...	Others
Техничко	1112	724	388	...	Technical
Административно	487	325	162	...	Administrative
Посетиоци у хиљадама	971	803	168	...	Visitors in thousands
<b>Аматерска позоришта</b>					<b>Amateur theatres</b>
Број позоришта	38	29	9	...	Number of theatres
Чланови	743	645	98	...	Members
Представе (укључена гостовања у иностранству)	939	848	91	...	Performances (included tours abroad)
Посетиоци у хиљадама	130	112	18	...	Visitors in thousands
<b>Дечија позоришта</b>					<b>Childrens' theatres</b>
Број позоришта	19	15	4	...	Number of theatres
Представе (укључена гостовања у иностранству)	1985	1441	544	...	Performances (included tours abroad)
Посетиоци у хиљадама	353	272	81	...	Visitors in thousands

## 24.4. РАДИО И ТВ СТАНИЦЕ, 2009.

## BROADCASTING STATIONS, 2009

	Република Србија / Republic of Serbia								
	укупно Total		Централна Србија Central Serbia		Војводина Vojvodina		Косово и Метохија Kosovo and Meto- hia		
	радио станице Radio- stations	ТВ станице TV stations	радио станице Radio- stations	ТВ станице TV stations	радио станице Radio- stations	ТВ станице TV stations	радио станице Radio- stations	ТВ станице TV stations	
Укупно станица:	187	96	148	81	39	15	...	...	Broadcasting stations, total:
Јавних	53	29	32	22	21	7	...	...	Public
Приватних	127	65	109	57	18	8	...	...	Private
Остало	7	2	7	2	-	-	...	...	Other
Укупно програми	199	104	161	92	38	12	...	...	Programs, total
Национални програми	7	9	7	9	-	-	...	...	National programs
Регионални програми	25	19	21	18	4	1	...	...	Regional programs
Локални програми	162	74	130	63	32	11	...	...	Local programs
Непрофитни програми	4	1	2	1	2	-	...	...	Non-Profit programs
Програм без посебног статуса	1	1	1	1	-	-	...	...	Program with no special status
Укупно емитовано у часовима	1531373	694439	1212577	599990	318796	94449	...	...	Total hours broadcasted
Огласи	39592	30512	30528	28332	9064	2180	...	...	Ads
Промотивни програм	41108	17048	33220	13935	7888	3113	...	...	Promotion programs
Остало	21302	19016	16092	17350	5210	1666	...	...	Other
Врсте емитованих радио програма у часовима	1429371	627863	1132737	540373	296634	87490	...	...	Types of programs broadcasted in hours
Дневноинформативни	87760	76037	64141	59858	23619	16179	...	...	Daily information
Информативни	73647	59900	51214	51735	22433	8165	...	...	Information
Игран програм	4007	151265	3348	132773	659	18492	...	...	Feature program
Музика укупно	978234	113554	792517	103826	185717	9728	...	...	Music, total
Класична	21920	6664	16881	5445	5039	1219	...	...	Classical
Забавна и популарна	613357	60917	493648	54434	119709	6483	...	...	Party tunes and popular music
Народна	300548	34028	250134	32420	50414	1608	...	...	Folk
Друга	42409	11945	31854	11527	10555	418	...	...	Other
Забавни програм	84294	53571	67011	46944	17283	6627	...	...	Entertaining program
Спорт	28321	27044	24036	24584	4285	2460	...	...	Sport
Образовни програм	23274	26163	17204	22727	6070	3436	...	...	Educational program
Уметност и култура	27967	21164	23702	17277	4265	3887	...	...	Arts and culture
Наука	6870	12288	5674	9929	1196	2359	...	...	Science
Верски програм	16581	13267	12818	11698	3763	1569	...	...	Religious program
Програм за дијаспору	1307	2108	423	1670	884	438	...	...	Program for Diaspora
Програм за националне мањине	20595	8846	5925	3048	14670	5798	...	...	Program for National Minorities
Дечији и омладински програм	19220	23180	15375	20254	3845	2926	...	...	Children and youth program
Други програми (без ЕПП и плаћених огласа)	14413	16043	13357	13576	1056	2467	...	...	Children and youth program (no EPP and paid ads)
Остали говорни и документарни програми	42881	23433	35992	20474	6889	2959	...	...	Other spoken and documentary programs
Програми према језику емитовања	1330149	633324	1035126	544555	295023	88769	...	...	Programs by broadcasting language
Српски	1262984	485894	105386	509241	257598	76653	...	...	Serbian
Албански	5052	10494	5052	10466	-	28	...	...	Albanian
Бугарски	5990	568	5990	533	-	35	...	...	Bulgarian
Мађарски	25467	2755	2641	3	22826	2752	...	...	Hungarian
Ромски	7320	1666	6358	1056	962	610	...	...	Roma language
Румунски	4450	1896	2262	1000	2188	896	...	...	Romanian
Русински	1068	529	263	-	805	529	...	...	Ruthenian
Словачки	3922	1342	263	-	3659	1342	...	...	Slovak
Турски	-	51	-	-	-	51	...	...	Turkish
Хрватски	2766	2593	950	2135	1816	458	...	...	Croatian
Остали језици	11130	25536	5961	20121	5169	5415	...	...	Other languages



## 24.5. БИБЛИОТЕКЕ, 2007.

## PUBLIC LIBRARIES, 2007

	Република Србија / Republic of Serbia				
	укупно Total	Централна Србија Central Serbia	Војводина Vojvodina	Косово и Метохија Kosovo and Meto- hia	
<b>Научне и стручне библиотеке</b>					Scientific and technical public libraries
Број библиотека	313	238	75	...	The number of public libraries
Књиге у хиљадама примерака	6972	5915	1057	...	Books in thousands of copies
Књиге издате на читање у хиљадама	3183	1711	1472	...	Books published for reading in thou- sands of copies
Корисници и читаоци, у хиљадама				...	Users and readers, in thousands
Ван библиотека	12786	635	12151	...	Outside the public libraries
У библиотекама	886	674	212	...	In the public libraries
<b>Школске библиотеке</b>				...	School libraries
Број библиотека	1876	1378	498	...	The number of libraries
Књиге у хиљадама примерака	13295	8992	4303	...	Books in thousands of copies
<b>Народне библиотеке</b>				...	National libraries
Број библиотека	605	354	251	...	The number of libraries
Од тога с читаоницом	440	229	211	...	Of which with the reading room
Књиге у хиљадама примерака	12713	8441	4272	...	Books published for reading in thou- sands of copies
Књиге издате на читање у хиљадама	8591	6686	1905	...	Books in thousands of copies
Корисници и читаоци, у хиљадама	4068	2961	1107	...	Books in thousands of copies
Ван библиотека	4068	2961	1107	...	Outside the public libraries
У библиотекама	1394	1091	303	...	In the public libraries

## 24.6. МУЗЕЈИ, 2009.

## MUSEUMS, 2009

	Република Србија / Republic of Serbia				
	укупно Total	Централна Србија Central Serbia	Војводина Vojvodina	Косово и Метохија Kosovo and Meto- hia	
Укупно музеја:	108	75	33	...	Museums, total
Природњачких	2	2	-	...	Natural
Економско-техничких	6	6	-	...	Economic-technical
Друштвено-историјских	28	20	8	...	Socio-historical
Комплексних	35	33	2	...	Complex
Уметничких	37	14	23	...	Artistic
Посетиоци у хиљадама	1463	1072	391	...	Visitors in thousands

## 24.7. АРХИВИ, 2008.

## ARCHIVES, 2008

	Република Србија / Republic of Serbia				
	укупно Total	Централна Србија Central Serbia	Војводина Vojvodina	Косово и Метохија Kosovo and Meto- hia	
Број архива	38	27	11	...	Archive's No.
Архивска грађа	250767	197607	53160	...	Archive material
Сређена	204653	162577	42076	...	Ordered
Несређена	46114	35030	11084	...	Non-ordered
Лични и породични фондови и збирке	2431	1830	601	...	Personal and family funds and collec- tions
Сређени	2031	1539	492	...	Ordered
Несређени	400	291	109	...	Non-ordered
Корисници	8184	6533	1651	...	Users
Изложбе и предавања	214	158	56	...	Exhibitions and lectures
Посетиоци, хиљ.	32	27	5	...	Visitors, thous.
Књиге у библиотекама, хиљ.	268	218	50	...	Books in public libraries, thous.

24.8. КЊИГЕ И БРОШУРЕ, ПО ОБЛАСТИ ИЗДАЊА  
И СЕДИШТУ ИЗДАВАЧА, 2008.BOOKS AND BROCHURES BY SUBJECT AREAS  
OF PUBLICATION AND PUBLISHER'S SEAT, 2008

	Република Србија <sup>1)</sup> / Republic of Serbia <sup>1)</sup>				Иностранство Abroad	
	укупно Total	Централна Србија Central Serbia	Војводина Vojvodina	Косово и Метохија Kosovo and Metohia		
<b>Укупно</b>	<b>11709</b>	<b>9924</b>	<b>1665</b>	<b>...</b>	<b>120</b>	<b>TOTAL</b>
<b>Општа група</b>	<b>942</b>	<b>808</b>	<b>121</b>	<b>...</b>	<b>13</b>	<b>General group</b>
Наука и знање уопште	453	391	59	...	3	Science and knowledge in general
Библиографија и врсте библиографија	50	38	12	...	-	Bibliography and types of Bibliography
Библиотекарство	20	19	1	...	-	Library Science
Опште енциклопедије	26	16	9	...	1	General encyclopedias
Серијске публикације	10	9	1	...	-	Serial publications
Корпорације, друштва, музеји	83	61	20	...	2	Corporations, associations, museums
Новинарство	25	21	4	...	-	Journalism
Полиграфије, збирна дела	227	213	10	...	4	Polygraphies, collections of works
Рукописи, ретка и значајна дела	48	40	5	...	3	Manuscripts, rare and significant works
<b>Филозофија, психологија</b>	<b>361</b>	<b>310</b>	<b>48</b>	<b>...</b>	<b>3</b>	<b>Philosophy, Psychology</b>
Природа и улога филозофије	7	6	1	...	-	Nature and roll of Philosophy
Метафизика, филозофија природе	15	10	5	...	-	Metaphysics, Philosophy of nature
Посебна метафизика	3	3	-	...	-	Special Metaphysics
Филозофија ума, филозофија духа	44	36	7	...	1	Philosophy of mind, Philosophy of spirit
Филозофски системи	59	51	8	...	-	Philosophical systems
Психологија	175	158	16	...	1	Psychology
Логика, научна систематика	9	9	-	...	-	Logic, Scientific Systematics
Етика, морал, практична филозофија	49	37	11	...	1	Ethics, Moral, Practical Philosophy
<b>Религија, теологија</b>	<b>400</b>	<b>328</b>	<b>52</b>	<b>...</b>	<b>20</b>	<b>Religion, Theology</b>
Преисторијске и примитивне религије	2	2	-	...	-	Pre-historic and primitive religions
Религије пореклом са далеког истока	3	3	-	...	-	Far-East religions
Религије пореклом са индијског потконтинента, хинду	11	11	-	...	-	Religions originating from the Indian subcontinent, Hindu
Будизам	7	6	1	...	-	Buddhism
Античке религије, мањи култови и религије	12	12	-	...	-	Antique religions, smaller cults and religions
Јудаизам	3	1	2	...	-	Judaism
Хришћанство, хришћанске цркве и вероисповести	333	265	49	...	19	Christianity, Christian churches and confessions of faith
Ислам	22	22	-	...	-	Islam
Савремени духовни покрети	7	6	-	...	1	Contemporary spiritual movements
<b>Друштвене науке (опште)</b>	<b>2770</b>	<b>2431</b>	<b>327</b>	<b>...</b>	<b>12</b>	<b>Social sciences (general)</b>
Друштвене науке по територији и студијама	25	19	6	...	-	Social sciences by territories and studies
Статистика, демографија, социологија	202	157	44	...	1	Statistics, Demography, Sociology
Политика	337	287	45	...	5	Politics
Привреда и економске науке	375	314	57	...	4	Economy, Economical sciences
Право и законодавство	484	424	58	...	1	Law, Legislation
Јавна управа, влада, војни послови	129	120	9	...	-	Public administration, Government, military affairs
Социјални рад и социјална помоћ	44	39	4	...	1	Social work, public welfare
Васпитање, образовање, настава	1117	1018	99	...	-	Upbringing, education, instruction
Етнологија, етнографија, обичаји, понашање, традици.	57	52	5	...	-	Ethnology, Ethnography, customs, behavior, traditions, way of living, folklore
<b>Природне науке</b>	<b>380</b>	<b>317</b>	<b>61</b>	<b>...</b>	<b>2</b>	<b>Natural sciences</b>
Животна средина	52	45	7	...	-	Environment
Математика	102	88	12	...	2	Mathematics
Астрономија, астрофизика, истраживање свемира	33	31	2	...	-	Astronomy, Astrophysics, conducting re- searches on the Space
Физика	50	37	13	...	-	Physics
Хемија	33	30	3	...	-	Chemistry
Геологија	27	20	7	...	-	Geology
Палеонтологија, систематска палеоботаника, систематска палеозологија	5	5	-	...	-	Paleontology, Systematic Paleobotanics, Systematic Paleozoology,
Биологија	38	27	11	...	-	Biology
Ботаника	15	13	2	...	-	Botanic
Зоологија	25	21	4	...	-	Zoology

<sup>1)</sup> Укупним бројем књига и брошура обухваћене су и публикације које су штампане у Републици Србији а чији су издавачи из иностранства.

<sup>1)</sup> The total number of books and brochures includes also publications, printed in the Republic of Serbia, which publishers are from abroad.

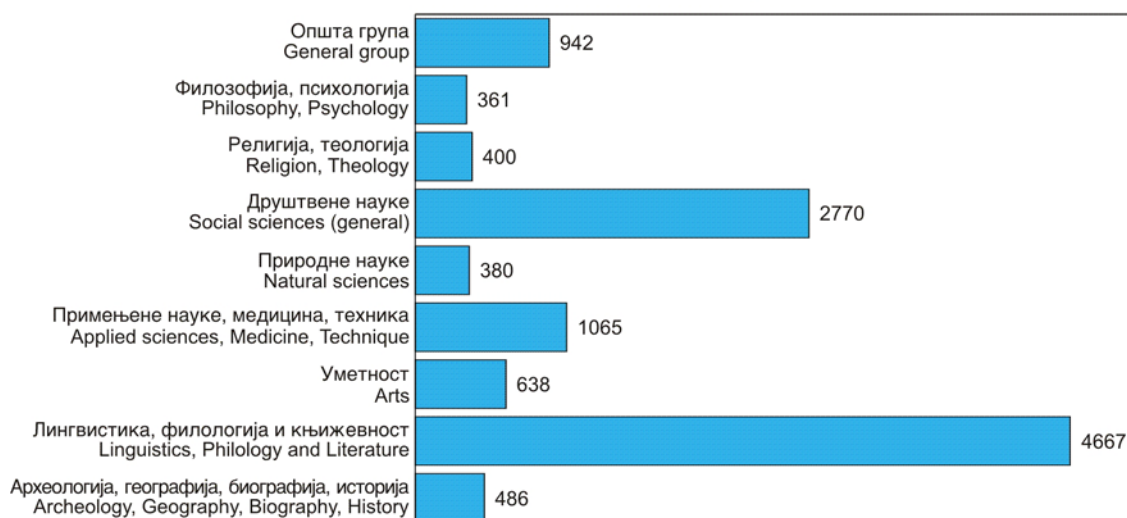
24.8. КЊИГЕ И БРОШУРЕ, ПО ОБЛАСТИ ИЗДАЊА  
И СЕДИШТУ ИЗДАВАЧА, 2008. (наставак)BOOKS AND BROCHURES BY SUBJECT AREAS OF  
PUBLICATION AND PUBLISHER'S SEAT, 2008 (continued)

	Република Србија <sup>1)</sup> / Republic of Serbia <sup>1)</sup>				Иностран- ство Abroad	
	укупно Total	Централна Србија Central Serbia	Војводина Vojvodina	Косово и Метохија Kosovo and Metohia		
<b>Примењене науке, медицина, техника</b>	<b>1065</b>	<b>893</b>	<b>165</b>	<b>...</b>	<b>7</b>	<b>Applied sciences, Medicine, Technique</b>
Биотехнологија	6	4	2	...	-	Biotechnology
Медицина	385	329	52	...	4	Medicine
Инжењерство, техника уопште	215	179	34	...	2	Engineering, Technique in general
Пољопривреда и сродне науке	121	89	32	...	-	Agriculture and related sciences
Домаћинство, становање, угоститељство, хотелијерство	71	67	3	...	1	Household, dwelling
Руковођење и организација рада у индустрији, трговини и саобраћају	176	145	31	...	-	Management and organization of work in Industry, Trade and Transport
Хемијска и сродне индустрије	52	45	7	...	-	Chemical and related industries
Дрвна, текстилна, кожна индустрија	7	5	2	...	-	Industries
Индустрије-прецизна механика, занати и мали занати	16	14	2	...	-	Industries, handicrafts and small handicrafts
Грађевински занати	16	16	-	...	-	Construction handicrafts
<b>Уметност</b>	<b>638</b>	<b>498</b>	<b>132</b>	<b>...</b>	<b>8</b>	<b>Arts</b>
Уметност према врсти и земљама	1	-	1	...	-	Arts by types and countries
Просторно планирање и уређење, пејзажи, паркови,	30	25	5	...	-	Spatial planning and arranging, landscapes, parks, gardens
Архитектура	102	79	22	...	1	Architecture
Пластичне уметности, уметничко обликовање керамик	49	39	10	...	-	Plastic arts, artistic design of ceramic, artistic design of metal, gold design, silver design
Цртање, дизајн	63	47	14	...	2	Drawing, design
Сликарство	89	70	19	...	-	Painting
Графика	13	11	2	...	-	Graphics
Фотографија, фотографски поступци, фотографски снги	28	23	5	...	-	Photography, photographic procedures, pho- tographic shots, documentary photography
Музика, музикологија, музичко васпитање	59	51	7	...	1	Music, Musicology, music education
Рекреација, забава, игре, спорт	204	153	47	...	4	Recreation, entertainment, games, sport
<b>Лингвистика, филологија и књижевност</b>	<b>4667</b>	<b>3940</b>	<b>677</b>	<b>...</b>	<b>50</b>	<b>Linguistics, Philology and Literature</b>
Лингвистика и филологија	7	4	3	...	-	Linguistics and Philology
Општа питања лингвистике	290	257	32	...	1	Linguistics' general issues
Књижевност, историја књижевности	4370	3679	642	...	49	Literature, History of Literature
<b>Археологија, географија, биографија, историја</b>	<b>486</b>	<b>399</b>	<b>82</b>	<b>...</b>	<b>5</b>	<b>Archeology, Geography, Biography, History</b>
Археологија	126	107	17	...	-	Archeology
Географија	15	13	2	...	-	Geography
Биографија	95	74	21	...	-	Biography
Историја	81	64	17	...	-	History
Историја народа	169	141	25	...	3	History of people

<sup>1)</sup> Укупним бројем књига и брошура обухваћене су и публикације које су штампане у Републици Србији а чији су издавачи из иностранства.

<sup>1)</sup> The total number of books and brochures includes also publications, printed in the Republic of Serbia, which publishers are from abroad.

Граф. 24.1. КЊИГЕ И БРОШУРЕ, ПО ОБЛАСТИМА (УДК КЛАСИФИКАЦИЈЕ), 2008.  
BOOKS AND BROCHURES BY SUBJECT AREAS (UDK CLASSIFICATION), 2008



24.9. КЊИГЕ И БРОШУРЕ,  
ПРЕМА ЈЕЗИКУ ИЗДАЊА, 2008.BOOKS AND BROCHURES,  
BY LANGUAGE OF PUBLICATION, 2008

	Република Србија <sup>1)</sup> / Republic of Serbia <sup>1)</sup>				Иностранство Abroad	
	укупно Total	Централна Србија Central Serbia	Војводина Vojvodina	Косово и Метохија Kosovo and Metohia		
<b>Укупно</b>	<b>11709</b>	<b>9924</b>	<b>1665</b>	<b>...</b>	<b>120</b>	<b>Total</b>
Српски	10315	8855	1401	...	59	Serbian
Албански	5	2	-	...	3	English
Бошњачки	33	32	-	...	1	Hungarian
Бугарски	3	3	-	...	-	Bosniak
Грчки	1	1	-	...	-	Slovakian
Енглески	227	190	27	...	10	German
Италијански	10	9	1	...	-	French
Мађарски	145	55	63	...	27	Italian
Македонски	3	1	1	...	1	Romanian
Немачки	15	12	1	...	2	Russian
Ромски	3	2	1	...	-	Albanian
Румунски	27	13	12	...	2	Macedonian
Русински	11	4	7	...	-	Ruthenian
Руски	13	12	1	...	-	Spanish
Словачки	55	29	26	...	-	Slovakian
Словеначки	2	1	1	...	-	Bulgarian
Француски	14	13	1	...	-	Czech
Чешки	2	1	-	...	1	Roma People
Шпански	2	2	-	...	-	Spanish
Српски-Енглески	459	9	69	...	2	Serbian- English
Српски-Италијански	28	25	2	...	1	Serbian- French
Српски-Мађарски	19	6	11	...	2	Serbian- German
Српски-Македонски	17	14	2	...	1	Serbian- Russian
Српски-Немачки	55	52	1	...	2	Serbian- Italian
Српски-Ромски	4	4	-	...	-	Serbian- Roma people
Српски-Румунски	4	3	1	...	-	Serbian- Romanian
Српски-Руски	35	33	2	...	-	Serbian- Russian
Српски-Француски	49	388	2	...	1	Serbian- French
На више језика	149	113	31	...	5	Multilingual
Остали	4	3	1	...	-	Other languages

<sup>1)</sup> Укупним бројем књига и брошура обухваћене су и публикације које су штампане у Републици Србији а чији су издавачи из иностранства.

<sup>1)</sup> The total number of books and brochures includes also publications, printed in the Republic of Serbia, which publishers are from abroad.

24.10. СЕРИЈСКЕ ПУБЛИКАЦИЈЕ, ПРЕМА СЕДИШТУ  
ИЗДАВАЧА И ЈЕЗИКУ ИЗДАЊА, 2008.SERIAL PUBLICATIONS BY PUBLISHER'S SEAT AND LANGUAGE  
OF PUBLICATION, 2008

	Република Србија / Republic of Serbia				Иностранство Abroad	
	укупно Total	Централна Србија Central Serbia	Војводина Vojvodina	Косово и Метохија Kosovo and Metohia		
<b>Часописи</b>	<b>1107</b>	<b>824</b>	<b>274</b>	<b>7</b>	<b>2</b>	<b>Periodicals</b>
Српски	897	678	203	6	-	Serbian
Енглески	80	68	12	-	-	English
Српски-енглески	64	54	10	-	-	Serbian- English
Мађарски	17	-	15	-	2	Hungarian
Словачки	7	-	7	-	-	Others
Српски-мађарски	6	-	6	-	-	Romanian
Русински	6	-	6	-	-	Slovakian
Румунски	5	-	5	-	-	Ruthenian
Македонски	3	-	3	-	-	Multilingual
Српски-ромски	2	1	1	-	-	Bosniak
Бошњачки	1	1	-	-	-	Bulgarian
Бугарски	1	1	-	-	-	Roma People
Француски	1	-	1	-	-	Russian
Руски	1	1	-	-	-	Serbian-French
Српски-румунски	1	-	1	-	-	Serbian-Russian
Турски	1	-	-	1	-	Turkish
На више језика	5	3	2	-	-	Multilingual
Остали	9	7	2	-	-	Other languages

24.10. СЕРИЈСКЕ ПУБЛИКАЦИЈЕ, ПРЕМА СЕДИШТУ  
ИЗДАВАЧА И ЈЕЗИКУ ИЗДАЊА, 2008. (наставак)SERIAL PUBLICATIONS BY PUBLISHER'S SEAT AND LANGUAGE  
OF PUBLICATION, 2008 (continued)

	Република Србија / Republic of Serbia				Иностранство Abroad	
	укупно Total	Централна Србија Central Serbia	Војводина Vojvodina	Косово и Метохија Kosovo and Metohia		
<b>Новине/листови</b>	<b>471</b>	<b>298</b>	<b>168</b>	<b>5</b>	<b>-</b>	<b>Newspapers</b>
Српски	426	286	135	5	-	Serbian
Мађарски	12	-	12	-	-	Multilingual
Српски-мађарски	10	1	9	-	-	Hungarian
Српски-енглески	4	4	-	-	-	Romanian
Словачки	4	-	4	-	-	Slovakian
Румунски	3	-	3	-	-	Ruthenian
Бугарски	2	2	-	-	-	Bulgarian
Енглески	2	2	-	-	-	English
Русински	2	-	2	-	-	Roma People
Италијански	1	1	-	-	-	Serbian-English
Остали	1	-	1	-	-	Slovenian
Ромски	1	-	1	-	-	Roma People
Руски	1	1	-	-	-	Russian
Српски-румунски	1	-	1	-	-	Serbian-Romanian
Словеначки	1	1	-	-	-	Slovenian
<b>Неповезани листови са занимљивим садржајем</b>	<b>4</b>	<b>4</b>	<b>-</b>	<b>-</b>	<b>-</b>	<b>Disconnected newspapers with interest- ing contents</b>
Српски	4	4	-	-	-	Serbian
<b>Књижна збирка</b>	<b>2</b>	<b>2</b>	<b>-</b>	<b>-</b>	<b>-</b>	<b>Collected literary works</b>
Српски	2	2	-	-	-	Serbian
<b>Остале серијске (периодичне) публикације</b>	<b>163</b>	<b>118</b>	<b>45</b>	<b>-</b>	<b>-</b>	<b>Other serial (periodical) publications</b>
Српски	139	105	34	-	-	Serbian
Енглески	8	7	1	-	-	Serbian- English
Српски-енглески	6	5	1	-	-	English
Словачки	4	-	4	-	-	Hungarian
Мађарски	3	-	3	-	-	Slovakian
Остали	1	-	1	-	-	Others
Русински	1	-	1	-	-	Ruthenian
На више језика	1	1	-	-	-	Multilingual

24.11. СЕРИЈСКЕ ПУБЛИКАЦИЈЕ, ПРЕМА СЕДИШТУ  
ИЗДАВАЧА И ВРЕМЕНУ ИЗЛАЖЕЊА, 2008.SERIAL PUBLICATIONS BY PUBLISHER'S SEAT AND TIME OF  
PUBLISHING, 2008

	Часописи Periodicals	Листови Newspapers	Неповезани листови са занимљивим садржајем Disconnected newspapers with interesting contents	Књижна збирка Collected literary works	Остале периодичне публикације Other periodical publications	
<b>Република Србија</b>	<b>1107</b>	<b>471</b>	<b>4</b>	<b>2</b>	<b>163</b>	<b>Republic of Serbia</b>
дневно	-	24	-	-	-	Dailies
два пута недељно	2	2	-	-	-	Biweeklies
недељно	23	90	-	-	2	Weeklies
двонедељно	20	25	-	-	1	Fortnightlies
два пута месечно	15	31	-	-	-	Bimonthlies
месечно	258	124	1	-	10	Monthlies
двомесечно	99	24	-	-	8	Quarterlies
тримесечно	201	29	-	1	13	Three times a month
три пута годишње	20	-	-	-	-	Three times a year
два пута годишње	102	7	-	-	1	Biannual
годишње	125	8	-	-	79	Annual
сваке друге године	2	1	-	-	1	Every second year
није познато	161	74	1	1	37	Not known
повремено	56	21	2	-	10	Temporary
друго	23	11	-	-	1	Others
<b>Централна Србија</b>	<b>824</b>	<b>298</b>	<b>4</b>	<b>2</b>	<b>118</b>	<b>Central Serbia</b>
дневно	-	21	-	-	-	Dailies
два пута недељно	1	2	-	-	-	Biweeklies
недељно	9	53	-	-	1	Weeklies
двонедељно	17	11	-	-	1	Fortnightlies
два пута месечно	15	24	-	-	-	Bimonthlies
месечно	168	82	1	-	9	Monthlies
двомесечно	81	9	-	-	3	Quarterlies
тримесечно	152	18	-	1	12	Three times a month

24.11. СЕРИЈСКЕ ПУБЛИКАЦИЈЕ, ПРЕМА СЕДИШТУ  
ИЗДАВАЧА И ВРЕМЕНУ ИЗЛАЖЕЊА, 2008. (наставак)SERIAL PUBLICATIONS BY PUBLISHER'S SEAT AND TIME  
OF PUBLISHING, 2008 (continued)

	Часописи <i>Periodicals</i>	Листови <i>Newspapers</i>	Неповезани листови са занимљивим садржајем <i>Disconnected newspapers with interesting contents</i>	Књижна збирка <i>Collected literary works</i>	Остале периодичне публикације <i>Other periodical publications</i>	
три пута годишње	16	-	-	-	-	Three times a year
два пута годишње	76	6	-	-	1	Biannual
годишње	101	8	-	-	59	Annual
сваке друге године	2	-	-	-	1	Every second year
није познато	120	45	1	1	21	Not known
повремено	46	13	2	-	9	Temporary
друго	11	6	-	-	1	Others
<b>Војводина</b>	<b>274</b>	<b>168</b>	-	-	<b>45</b>	<b>Voivodina</b>
дневно	-	3	-	-	-	Dailies
недељно	5	36	-	-	1	Weeklies
двонедељно	3	14	-	-	-	Fortnightlies
два пута месечно	-	7	-	-	-	Bimonthlies
месечно	89	41	-	-	1	Monthlies
двомесечно	18	15	-	-	5	Bimonthlies
тримесечно	46	11	-	-	1	Three times a month
три пута годишње	4	-	-	-	-	Three times a year
два пута годишње	24	-	-	-	-	Biannual
годишње	23	-	-	-	20	Annual
сваке треће године	-	1	-	-	-	Every third year
није познато	40	28	-	-	16	Not known
повремено	10	7	-	-	1	Temporary
друго	12	5	-	-	-	Others
<b>Косово и Метохија</b>	<b>7</b>	<b>5</b>	-	-	-	<b>Kosovo and Metohia</b>
два пута недељно	1	-	-	-	-	Biweeklies
недељно	-	1	-	-	-	Weeklies
месечно	-	1	-	-	-	Monthlies
тримесечно	2	-	-	-	-	Three times a month
два пута годишње	2	1	-	-	-	Biannual
годишње	1	-	-	-	-	Annual
није познато	1	1	-	-	-	Not known
повремено	-	1	-	-	-	Temporary
<b>Иностранство</b>	<b>2</b>	-	-	-	-	<b>Abroad</b>
месечно	1	-	-	-	-	Weeklies
тримесечно	1	-	-	-	-	Three times a month

24.12. РОТО-ШТАМПА, ПРЕМА ВРЕМЕНУ ИЗЛАЖЕЊА  
И ГРАФИЧКОМ ПРЕЗЕНТИРАЊУ, 2006, 2007. и 2008.NEWSPRINT LITERATURE BY TIME OF PUBLISHING  
AND GRAPHIC PRESENTATION, 2006, 2007 AND 2008

	Република Србија <sup>1)</sup> / Republic of Serbia <sup>1)</sup>												
	укупно <i>Total</i>			централна Србија <i>Central Serbia</i>			Војводина <i>Vojvodina</i>			Косово и Метохија <i>Kosovo and Metohia</i>			
	2006	2007	2008	2006	2007	2008	2006	2007	2008	2006	2007	2008	
<b>Број наслова / Number of volumes</b>													
<b>Укупно</b>	<b>40</b>	<b>60</b>	<b>64</b>	<b>19</b>	<b>29</b>	<b>38</b>	<b>21</b>	<b>31</b>	<b>26</b>	...	...	...	<b>Total</b>
Текст	34	53	52	17	27	32	17	26	20	...	...	...	Text
Стрип	6	6	12	2	1	6	4	5	6	...	...	...	Comic
Текст и стрип	-	1	-	-	1	-	-	-	-	...	...	...	Text and comic
<b>Седмично и више пута у седмици</b>	<b>6</b>	<b>6</b>	<b>5</b>	<b>1</b>	<b>-</b>	<b>1</b>	<b>5</b>	<b>6</b>	<b>4</b>	...	...	...	<b>Weekly and several times a week</b>
Текст	6	6	5	1	-	1	5	6	4	...	...	...	Text
<b>Месечни</b>	<b>12</b>	<b>18</b>	<b>17</b>	<b>6</b>	<b>11</b>	<b>8</b>	<b>6</b>	<b>7</b>	<b>9</b>	...	...	...	<b>Monthly</b>
Текст	10	17	15	5	11	8	5	6	7	...	...	...	Text
Стрип	2	1	2	1	-	-	1	1	2	...	...	...	Comic
<b>Двомесечни</b>	<b>3</b>	<b>3</b>	<b>3</b>	<b>1</b>	<b>-</b>	<b>1</b>	<b>2</b>	<b>3</b>	<b>2</b>	...	...	...	<b>Monthly</b>
Текст	3	3	3	1	-	1	2	3	2	...	...	...	Text
<b>Повремени</b>	<b>19</b>	<b>33</b>	<b>39</b>	<b>11</b>	<b>18</b>	<b>28</b>	<b>8</b>	<b>15</b>	<b>11</b>	...	...	...	<b>Temporary</b>
Текст	15	27	29	10	16	22	5	11	7	...	...	...	Text
Стрип	4	5	10	1	1	6	3	4	4	...	...	...	Comic
Текст и стрип	-	1	-	-	1	-	-	-	-	...	...	...	Text and comic

<sup>1)</sup> Подаци су добијени из узајамног српског каталога COBIB.SR., уз помоћ Народне библиотеке Србије.<sup>1)</sup> Data were obtained from the mutual Serbian catalogue COBIB.SR., with help of the National Library of Serbia.

24.13. НЕПОКРЕТНА РЕГИСТРОВАНА КУЛТУРНА  
ДОБРА, ПРЕМА ВРСТИ, ПОПИС 2004.REGISTERED CULTURAL MONUMENTS  
BY TYPE, CENSUS IN 2004

	Република Србија / Republic of Serbia				
	укупно Total	централна Србија Central Serbia	Војводина Vojvodina	Косово и Метохија Kosovo and Metohia	
<b>Укупно</b>	<b>2639</b>	<b>1451</b>	<b>780</b>	<b>408</b>	<b>Total</b>
Археолошка налазишта	203	84	35	84	Archeological finds
Просторне и градитељске целине	85	61	16	8	Area and architectural wholes
Стамбена архитектура	610	396	157	57	Residential architecture
Јавна архитектура	277	192	71	14	Public architecture
Верска архитектура	795	371	252	172	Religious architecture
Војна архитектура	69	41	20	8	Military architecture
Привредна архитектура	247	132	98	17	Economic purposes' architecture
Меморијална архитектура	353	174	131	48	Memorial architecture

24.14. НЕПОКРЕТНА РЕГИСТРОВАНА КУЛТУРНА ДОБРА,  
ПРЕМА ВРСТИ, КАТЕГОРИЈИ И ВРЕМЕНУ НАСТАНКА,  
СТАЊЕ 2004.REGISTERED CULTURAL MONUMENTS BY TYPE,  
CATEGORY AND PERIOD OF ORIGIN,  
STATE 2004

	Уку- пно Total	Време настанка / Period of origin										
		пра- историја Prehis- toric	стари век Ancient times	6-11. века From 6 <sup>th</sup> -11 <sup>th</sup> - century	12-14. века From 12 <sup>th</sup> -14 <sup>th</sup> century	15. век 15 <sup>th</sup> century	16. и 17. век 16 <sup>th</sup> and 17 <sup>th</sup> century	18. век 18 <sup>th</sup> century	19. век 19 <sup>th</sup> century	20. век 20 <sup>th</sup> century	непо- знато Un- known	
<b>Укупно</b>	<b>2639</b>	<b>64</b>	<b>110</b>	<b>37</b>	<b>208</b>	<b>67</b>	<b>154</b>	<b>246</b>	<b>1015</b>	<b>665</b>	<b>73</b>	<b>Total</b>
Од тога: од изузетног значаја	207	6	7	6	49	10	32	27	36	25	9	Of wich: Of exceptional importance
<b>Археолошка налазишта</b>	<b>203</b>	<b>59</b>	<b>88</b>	<b>25</b>	<b>19</b>	<b>4</b>	<b>1</b>	<b>-</b>	<b>-</b>	<b>-</b>	<b>7</b>	<b>Archeological finds</b>
Од тога: од изузетног значаја	17	6	6	3	2	-	-	-	-	-	-	Of wich: Of exceptional importance
<b>Просторне и градитељске целине</b>	<b>85</b>	<b>-</b>	<b>1</b>	<b>1</b>	<b>10</b>	<b>2</b>	<b>2</b>	<b>8</b>	<b>37</b>	<b>15</b>	<b>9</b>	<b>Area-architectural wholes</b>
Од тога: од изузетног значаја	11	-	-	1	2	-	-	2	5	-	1	Of wich: Of exceptional importance
<b>Стамбена архитектура</b>	<b>610</b>	<b>-</b>	<b>1</b>	<b>-</b>	<b>1</b>	<b>-</b>	<b>-</b>	<b>39</b>	<b>361</b>	<b>196</b>	<b>12</b>	<b>Housing architecture</b>
Од тога: од изузетног значаја	15	-	-	-	-	-	-	7	7	-	1	Of wich: Of exceptional importance
<b>Јавна архитектура</b>	<b>277</b>	<b>-</b>	<b>3</b>	<b>-</b>	<b>-</b>	<b>4</b>	<b>9</b>	<b>14</b>	<b>127</b>	<b>115</b>	<b>5</b>	<b>Public architecture</b>
Од тога: од изузетног значаја	7	-	-	-	-	-	1	1	2	2	1	Of wich: Of exceptional importance
<b>Верска архитектура</b>	<b>795</b>	<b>-</b>	<b>2</b>	<b>7</b>	<b>149</b>	<b>48</b>	<b>127</b>	<b>138</b>	<b>278</b>	<b>32</b>	<b>14</b>	<b>Religious architecture</b>
Од тога: од изузетног значаја	112	-	-	1	41	8	31	13	12	3	3	Of wich: Of exceptional importance
<b>Војна архитектура</b>	<b>69</b>	<b>-</b>	<b>7</b>	<b>3</b>	<b>19</b>	<b>6</b>	<b>2</b>	<b>13</b>	<b>11</b>	<b>7</b>	<b>1</b>	<b>Military architecture</b>
Од тога: од изузетног значаја	6	-	-	1	2	1	-	1	1	-	-	Of wich: Of exceptional importance
<b>Привредна архитектура</b>	<b>247</b>	<b>-</b>	<b>2</b>	<b>1</b>	<b>3</b>	<b>1</b>	<b>2</b>	<b>14</b>	<b>127</b>	<b>89</b>	<b>8</b>	<b>Architecture for economic purposes</b>
Од тога: од изузетног значаја	8	-	-	-	1	-	-	2	3	2	-	Of wich: Of exceptional importance
<b>Меморијална архитектура</b>	<b>353</b>	<b>5</b>	<b>6</b>	<b>-</b>	<b>7</b>	<b>2</b>	<b>11</b>	<b>20</b>	<b>74</b>	<b>211</b>	<b>17</b>	<b>Memorial architecture</b>
Од тога: од изузетног значаја	31	-	1	-	1	1	-	1	6	18	3	Of wich: Of exceptional importance

**ЗДРАВСТВО**

У периоду од 2005. до 2009. године, у систему здравствене заштите Републике Србије, повећао се број доктора медицине (за 1140) и фармацеута (за 205), а смањио се број доктора стоматологије (за 833) .

Резултати спроведених имунизација у 2009. години приказани су у табели 25.2. Обухват вакцинисаних против дифтерије, тетануса, пертусиса и полиомиелитиса износи 97,4%. ММР вакцинација је извршена у 95,9% случајева док је обухват новорођенчади ВСГ вакцином износио 98,3%.

Новорегистрованих оболелих од туберкулозе свих облика у 2009. било је 1630, што представља смањење за 211 случајева у односу на 2008. годину. Смањење броја новорегистрованих оболелих од туберкулозе је забележено је у 2004. као резултат спровођења глобалног програма СЗО за контролу туберкулозе и Стратегије директно опсервиране терапије који су уведени у 2002. години. Највећи број новорегистрованих је у старосној групи 60 година и више.

Од 1985. године, када су регистровани први случајеви, до 2009. године пријављено је 1488 оболелих од Morbus HIV. У истом периоду је умрло 976 лица (65,6%). Током 2009. године регистрована су 52 новооболела а највише их је у старосној групи од 40 до 49 година старости.

**Извори и методи прикупљања података**

Прикупљање статистичких података из области здравства обавеза је Института за јавно здравље Србије „Др Милан Јовановић Батут”.

Подаци о здравственим радницима прикупљају се путем годишњих извештаја за поједине врсте здравствених служби.

Прикупљање пријава заразних болести и епидемија, као и извештаји о обавезној имунизацији, регулисани су Законом о заштити становништва од заразних болести и Правилником о имунизацији и начину заштите лековима.

**PUBLIC HEALTH**

In the period from 2005 until 2009, in the health care system of the Republic of Serbia, the number of physicians increased by 1140, the number of dentist decreased by 833 and the number of pharmacists increased by 205.

Results of immunizations carried out in 2009 are shown in the table 25.2. Coverage of vaccinated against diphtheria, tetanus, pertussis and polio amounts to 97.4% , MMR vaccination has been performed in 95.9% cases, while the coverage of infants by BCG vaccination amounted to 98.3%.

Newly registered patients with all forms of tuberculosis in 2009 was 1630 as compared to 2008 presents a decrease of 211 cases. This decline was recorded in 2004 as a result of the implementation of the WHO global TB control and directly observed treatment strategy introduced in 2002. The largest number of newly registered patients belong to the age group 60 years and over.

Since 1985 when the first cases were registered, by 2009, 1488 patients with Morbus HIV have been reported. 976 (65.6%) of people died in the same period. During 2008 52 of new cases were registered and most of them belonged to the age group of 40 to 49 years.

**Sources and methods of data collection**

The Institute of Public Health of Serbia “Dr Milan Jovanovic Batut” is in charge for the collection of statistical data from health section.

Data on health workers are collected by annual reports for certain types of health services.

The collection of reports on communicable diseases, as well as immunization reports is regulated by the Law on the Protection of Population from Communicable Diseases and the Regulations on Immunization and Manner of Protection by Medications.



**Обухватност**

Подаци објављени у овом поглављу прикупљани су само од здравствених установа у Републици Србији које се налазе у Плану мреже здравствених установа.

**Дефиниције**

*Болеснички дани* јесу дани које је једно лице провело у стационарној установи ради лечења или испитивања. У број болесничких дана урачунавају се дани проведени у стационару, укључујући и дан отпуста, а не урачунава се дан пријема.

*Посета* представља сваки контакт појединца с лекаром или са другим здравственим радником у здравственој установи, кући или на другом месту, ради остваривања здравствене заштите. Ова посета може бити „прва” или „поновна”.

**Coverage**

The published data in this chapter have been gathered from health care institutions in the Republic of Serbia (excluding data for Kosovo and Metohia) included in the Health Institutions Network Plan.

**Definitions**

*Hospitalization days* are number of days that a person spent a stationary public health institution, for treatment or medical examinations. Days actually spent in a given stationary organization as well as the discharge day are included, but admission day is excluded.

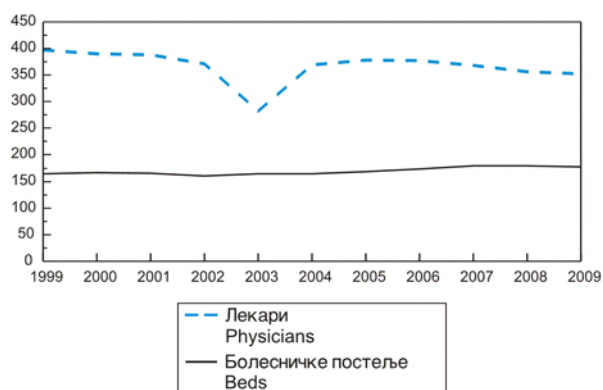
*A visit* is every contact of an individual with a physician or another medical worker in a public health organization, at home or anywhere for health care purposes. This visit may be a first visit or a repeated visit.

25.1. ЗДРАВСТВЕНИ РАДНИЦИ ЗАПОСЛЕНИ У ЗДРАВСТВУ,  
БОЛНИЧКЕ ПОСТЕЉЕ И РАД<sup>1)</sup>, 2005-2009.MEDICAL STAFF EMPLOYED IN PUBLIC HEALTH SERVICES,  
BEDS AVAILABLE AND ACTIVITY<sup>1)</sup>, 2005-2009

	Лекари <i>Physicians</i>	Зубни лекари <i>General dental practitioners</i>	Дипломира- ни фарма- цеути <i>Graduated pharma- cists</i>	Здравстве- ни радници с вишим и средњим образо- вањем <i>Medical workers with secondary and high education</i>	Здравстве- ни радници с нижим образо- вањем <i>Medical workers with primary education</i>	Посете у ванболнич. здравств. орг., хиљ. <sup>2)</sup> <i>Visits in outpatient health or- ganizations thous.<sup>2)</sup></i>	Болесничке постеље <i>Beds available</i>	Исписани болесници <i>Discharged patients</i>	Болеснички дани, хиљ. <i>Hospitali- zations days, thous.</i>	Становника / <i>Inhabitants</i>	
										на једног лекара <i>Per physician</i>	на једну болесничку постељу <i>Per bed</i>
<b>РЕПУБЛИКА СРБИЈА<sup>3)</sup> / REPUBLIC OF SERBIA<sup>3)</sup></b>											
2005	19685	3106	1829	56891	831	45249	44142	1091725	11580	378	169
2006	19644	2460	1877	55590	531	41123	42583	1089219	11235	377	174
2007	20066	2307	1947	56883	518	41968	41100	1145610	11014	368	180
2008	20668	2300	2019	58132	477	44772	40908	1214436	11159	356	180
2009	20825	2273	2034	58153	437	45147	41020	1268862	11145	352	178

Извор: Институт за јавно здравље Србије.

Source: Institute of Public Health of Serbia

<sup>1)</sup> Видети методолошка објашњења.<sup>1)</sup> See methodological remarks.<sup>2)</sup> Приказане су посете лекару у ординацији и саветовалишту.<sup>2)</sup> Visits to a physician office and consultation center.<sup>3)</sup> Без података за Косово и Метохију.<sup>3)</sup> Kosovo and Metohia data not included.Граф.25.1. БРОЈ СТАНОВНИКА НА ЈЕДНОГ ЛЕКАРА И ЈЕДНУ БОЛЕСНИЧКУ ПОСТЕЉУ,  
1999 - 2009.  
INHABITANTS PER ONE PHYSICIAN AND PER ONE BED,  
1999 - 2009

25.2. РЕЗУЛТАТИ СПРОВОЂЕЊА ОБАВЕЗНИХ  
ИМУНИЗАЦИЈА<sup>1)2)</sup>, 2007-2009.RESULTS OF OBLIGED  
IMMUNIZATIONS<sup>1)2)</sup>, 2007-2009

Обавезне имунизације		2007	2008	2009	Compulsory immunizations	
<b>Против дифтерије, тетануса и пертусиса / Against diphtheria, tetanus and pertussis</b>						
Планирани за имунизацију	Укупно за вакцинацију	67843	66350	67066	Planned for immunization	Total for vaccination
Потпуно вакцинисани	Број лица	66460	64680	65313	Fully vaccinated	Number of persons
	Вакцинисани, %	98,0	97,5	97,4		% of vaccinated
<b>Против полиомиелитиса / Against poliomyelitis</b>						
Планирани за имунизацију	Укупно за вакцинацију	67562	66381	67070	Planned for immunization	Total for vaccination
Потпуно вакцинисани	Број лица	66139	64699	65327	Fully vaccinated	Number of persons
	Вакцинисани, %	97,9	97,5	97,4		% of vaccinated
<b>ММР вакцинација / MMR vaccination</b>						
Планирани за имунизацију	Укупно за вакцинацију	71202	67628	67151	Planned for immunization	Total for vaccination
Потпуно вакцинисани	Број лица	68872	65188	64387	Fully vaccinated	Number of persons
	Вакцинисани, %	96,7	96,4	95,9		% of vaccinated
<b>BCG вакцинација новорођенчади / BCG vaccination of newborns</b>						
Планирани за вакцинацију	Број живорођених	68102	67076	67370	Planned for vaccination	No. of live births
	Број вакцинисаних	67616	66075	66204		No. of vaccinated
	Вакцинисани, %	98,2	98,5	98,27		% of vaccinated

Извор: Институт за јавно здравље Србије.

Напомена: Подаци се односе само на примовакцинацију (не и на ревакцинацију); за имунизацију против дифтерије и тетануса постоје подаци за ревакцинацију ДТ и ДТ вакцинама. ММР вакцинација се односи на morbilli, rubella, parotitis.

<sup>1)</sup> Видети методолошка објашњења.<sup>2)</sup> Без података за Косово и Метохију.

Source: Institute of Public Health of Serbia

Note: Data relate only to first vaccination (not to revaccination); for immunization against diphtheria and tetanus there are data for revaccination with DT and DT vaccines. MMR vaccination is against morbilli, rubella, parotitis.

<sup>1)</sup> See methodological remarks.<sup>2)</sup> Kosovo and Metohia data not included.25.3. АКТИВНА ТУБЕРКУЛОЗА И ХИВ БОЛЕСТ<sup>1)2)3)</sup>, 2007-2009.ACTIVE TUBERCULOSIS AND MORBUS HIV<sup>1)2)3)</sup>, 2007-2009

	2007		2008		2009		
	број / Number	стопа <sup>4)</sup> / Rate <sup>4)</sup>	број / Number	стопа / Rate	број / Number	стопа / Rate	
<b>Новорегистровани болесници (инциденца) од туберкулозе свих облика / Newly registered cases (incidence) of all tuberculosis kinds</b>							
<b>Укупно</b>	<b>2013</b>	<b>27,27</b>	<b>1841</b>	<b>25,05</b>	<b>1630</b>	<b>22,27</b>	<b>Total</b>
0-4 год.	8	2,15	7	1,94	18	5,11	0-4 year
5-9	-	-	6	1,62	3	0,79	5-9
10-14	21 <sup>6)</sup>	2,72 <sup>6)</sup>	18	4,55	21	5,46	10-14
15-19	138	14,57	45	10,34	55	12,86	15-19
20-29 <sup>5)</sup>	203	19,86	170	16,93	134	13,50	20-29 <sup>5)</sup>
30-39	285	29,67	200	20,13	193	19,27	30-39
40-49	421	37,69	309	31,12	227	23,15	40-49
50-59	299	32,46	376	32,97	312	27,66	50-59
60 и више	638	50,18	710	42,89	667	39,81	60 and more
Непознато	-	-	-	-	-	-	Unknown
<b>Новорегистровани болесници (инциденца) од ХИВ БОЛЕСТИ / Newly registered cases (incidence) of MORBUS HIV</b>							
<b>Укупно</b>	<b>42</b>	<b>0,57</b>	<b>38</b>	<b>0,52</b>	<b>52</b>	<b>0,71</b>	<b>Total</b>
0-4 год.	1	0,27	2	0,55	1	0,28	0-4 year
5-9	-	-	-	-	-	-	5-9
10-14	-	-	-	-	-	-	10-14
15-19	-	-	-	-	-	-	15-19
20-24	3	0,60	2	0,41	-	-	20-24
25-29	4	0,78	1	0,20	6	1,17	25-29
30-39	11	1,12	14	1,41	15	1,50	30-39
40-49	17	1,69	9	0,91	19	1,94	40-49
50-59	3	0,26	7	0,61	6	0,53	50-59
60 и више	3	0,18	3	0,18	5	0,30	60 and more
Непознато	-	-	-	-	-	-	Unknown
Мушкарци 25-59 год.	21	1,16	23	1,28	41	2,28	Male 25-59 year

Извор: Институт за јавно здравље Србије.

<sup>1)</sup> Дати су подаци за новорегистроване случајеве Morbus HIV (AIDS, сида) у Републици Србији током 2007. године, Центра за превенцију и контролу заразних болести Института за јавно здравље Србије.<sup>2)</sup> Видети методолошка објашњења.<sup>3)</sup> Без података за Косово и Метохију.<sup>4)</sup> Стопа је рачуната на 100 000 становника.<sup>5)</sup> Групе старости усклађене су са годишњим извештајем о кретању заразних болести ИЈЗ Србије.<sup>6)</sup> Податак за старосну групу 5-14 година.

Source: Institute of Public Health of Serbia

<sup>1)</sup> Newly registered cases of Morbus HIV (AIDS) have been shown in Republic of Serbia during 2006, Center for Prevention and Control Infectious Diseases, Institute of Public Health of Serbia.<sup>2)</sup> See methodological remarks.<sup>3)</sup> Kosovo and Metohia data not included.<sup>4)</sup> Rate is calculated per 100000 inhabitants.<sup>5)</sup> Age groups are harmonized with the annual report on communicable diseases trends from the Institute of Public Health of Serbia.<sup>6)</sup> Data for age group 5-14 years.

## СОЦИЈАЛНО ОСИГУРАЊЕ

## Извори и методи прикупљања података

Подаци о социјалном осигурању прикупљају се редовним статистичким извештајима од Републичког завода за здравствено осигурање, односно фонда за здравство и од 01. јануара 2008. године од Републичког фонда за пензијско и инвалидско осигурање.

Подаци за социјално осигурање, односно здравствено осигурање приказани су за све категорије осигураника, а за пензијско и инвалидско осигурање приказани су посебно за запослене, односно за самосталне делатности и пољопривреднике.

Од 01.06.1992. године права из обавезног пензијског и инвалидског осигурања у Републици Србији остварују се у: Републичком фонду за пензијско и инвалидско осигурање запослених, Републичком фонду за пензијско и инвалидско осигурање самосталних делатности и Републичком фонду за пензијско и инвалидско осигурање пољопривредника. У складу са чланом 63. Закона о изменама и допунама Закона о пензијском и инвалидском осигурању („Службени гласник РС”, број 85/2005) Републички фонд за пензијско и инвалидско осигурање запослених, Републички фонд за пензијско и инвалидско осигурање самосталних делатности и Републички фонд за пензијско и инвалидско осигурање пољопривредника су 1. јануара 2008. године постали један фонд - Републички фонд за пензијско и инвалидско осигурање (у даљем тексту: Фонд), организован као једно правно лице са статусом организације за обавезно социјално осигурање у коме се остварују права из пензијског и инвалидског осигурања и обезбеђују средства за ово осигурање.

У области здравственог осигурања, Законом о здравственом осигурању („Сл. гласник РС”, бр. 18/1992) основан је Републички завод за здравствено осигурање, у коме права обезбеђују и остварују запослени, лица која самостално обављају делатност и пољопривредници.

## Дефиниције

*Активни осигураници* јесу сва запослена лица и остала лица обвезници уплате доприноса за обавезно здравствено осигурање на републичким прописима.

*Остали осигураници* јесу привремено незапослена лица, лица којима се обезбеђује здравствена заштита по конвенцијама на терет иностраних носилаца социјалног осигурања и на основу реципроцитета, као и остале категорије лица која имају право на здравствено осигурање или здравствену заштиту, изузев корисника права на пензију и чланова њихових породица, почев од 1991.

## SOCIAL SECURITY

## Sources and methods of data collection

Data on social security have been collected by regular statistical reports from the Republic Health Insurance Office, that is, the Health Fund and since 1 January 2008 from the Republic Fund for Pension and Disability Insurance.

Social security i.e. health insurance data are shown by all categories of insurants, but pension and disablement insurance data are shown by employed persons and by independent activity persons and farmers, separately.

Since 1 June 1992 rights from compulsory pension and disablement insurance on the territory of the Republic of Serbia have been realized in: the Republic Fund for Pension and Disability Insurance of independent activities and the Republic Fund for Pension and Disability Insurance of farmers. According to the art.63 of the Law on Amendments of the Pension and Disability Insurance Act (Official Journal of RS, No. 85/2005) the Republic Fund for Pension and Disability Insurance of employed persons, the Republic Fund for Pension and Disability Insurance of independent activities and the Republic Fund for Pension and Disability Insurance of farmers have become one Fund since 1 January 2008- the Republic Fund for Pension and Disability Insurance (hereinafter called: Fund), organized as one legal entity with the status of an organization for compulsory social insurance where rights from pension and disability insurance are being exercised and means for that insurance are being provided.

In the field of health insurance, by the Law on Health Insurance (Official Journal of the Republic of Serbia, No. 18/1992) the Republic Fund for Health Insurance has been set up, where employees and persons performing independent activities and farmers exercise their rights.

## Definitions

*Active insurants* are all employed and other persons having an obligation of compulsory health insurance contribution by the Republic law regulations.

*Other insurants* are temporarily unemployed persons; persons entitled to social security by conventions debiting foreign social security holders and on the basis of reciprocity, as well as other categories of persons entitled only to health insurance except pension rights' holders and members of their families starting from 1991.

*Привремена неспособност за рад* осигураника обухвата случајеве и дане неспособности због болести, несреће на послу, професионалног обољења, неге члана породице и изолације, за које осигуранику припада накнада уместо зараде (плате).

*Корисници права* на основу пензијског и инвалидског осигурања обухватају кориснике права на пензију (старосну, инвалидску, породичну, као и кориснике пензије сразмерне на основу стажа наведеног у другој земљи с којом је потписана конвенција о социјалном осигурању), кориснике накнаде за телесно оштећење, накнаде за помоћ и негу, и кориснике права из инвалидског осигурања.

*Пензије исплаћене корисницима који живе у иностранству* јесу пензије исплаћене нашим пензионерима који живе у иностранству а којима је одобрен трансфер пензије у иностранство и пензије исплаћене корисницима из република некадашње СФРЈ.

*Индекси номиналног и реалног раста просечних пензија* утврђивани су из просечних износа усклађене пензије за посматрану годину и коришћењем индекса трошкова живота као дефлатора за утврђивање реалног раста.

*Доприноси на исплаћене пензије* обухватају доприносе за здравствену заштиту корисника пензија и инвалида рада.

*Остали расходи у здравственом осигурању* обухватају: материјалне расходе и амортизацију, нематеријалне расходе и улагања, ревалоризационе и ванредне расходе, итд.

*Остали расходи на основу права из пензијског и инвалидског осигурања* обухватају: погребне трошкове пензионера, набавке помагала за читање и писање, трошкове смештаја пензионера у домове за старе, трошкове услуга рехабилитације и рекреације (бањски опоравак пензионера).

*Пословни расходи* обухватају: расходе за запослене, расходе за коришћење услуга и роба и отплате камата и пратеће трошкове задуживања.

*Остали расходи фонда ПИО* обухватају: порезе, обавезне таксе, новчане казне и др.

*Temporary incapability for work* of insurants covers cases and incapability days due to sickness, accident at work, professional disease - a family member nursing and isolation for which an insurant is entitled to compensation instead of earning (salary).

*Persons entitled to rights* by pension and disablement insurance system include persons entitled to pension (old-age, disability, family, as well as those entitled to appropriate pension on the basis of years of service in another country with which a convention on social security has been signed), persons entitled to benefit for physical injury, aid and nursing as well as beneficiaries from disability insurance.

*Pensions paid to beneficiaries living abroad* – are pensions paid to Yugoslav pensioners living abroad and to whom a pension transfer abroad has been granted and pensions paid out to beneficiaries from former Yugoslav Republics.

*Indices of nominal and real growth of average pensions* have been established from annual amounts of adjusted pensions for the reference year and by using the consumer price index as the deflator for establishing the real growth.

*Contributions to defrayed pensions* cover contributions for health care of pension beneficiaries and disabled workers.

*Other expenditures in health insurance* cover material expenses and depreciation, intangible expenses and investment revaluation and extraordinary expenses, etc.

*Other expenditures on the basis of rights from pension and disablement insurance* comprise: pensioners' funeral expenses, acquisition of reading and writing aids, expenses of pensioners' accommodation in retirement homes, investments in disablement prevention, resources for pensioners' and disabled workers' recreation and recovery (pensioners' recovery in spas) .

*Operating expenditures* cover: expenditures for employed persons, expenditures for goods' and services' use, interests' payments and accompanying costs of debts accumulations.

*Other expenditures of the Republic Fund for Pension and Disability Insurance* comprise: taxes, obligatory fees, penal sums, etc.

## 26.1. ЗДРАВСТВЕНО ОСИГУРАЊЕ, 2005-2009.

## HEALTH INSURANCE, 2005-2009

хиљ.

thous.

	2005	2006	2007	2008	2009	
<b>Осигурана лица (просек)</b>						<b>Insurants, (average)</b>
Активни осигураници	2064	2779	2141	2043	1861	Active insurants
Уживаоци права из пензијског и инвалидског осигурања	1403	1398	1610	1606	1584	Beneficiaries of health insurance by pension and disability insurance
Лица привремено ван радног односа	171	180	111	101	108	Persons temporary unemployed
Чланови породице	2379	2385	2122	2247	2215	Family members
<b>Коришћење права</b>						<b>Utilization of rights</b>
Привремена неспособност-спреченост за рад						Temporary incapacity - prevention for work
Дани <sup>1)</sup>	10527	7658	4143	4805	4739	Days <sup>1)</sup>
Несрећа на послу и професионално обољење	526	73	8	8	8	Professional injuries and professional disease
Болест	9584	7435	3691	4678	4633	Sickness
Нега чланова породице, изолација, пратилац	417	149	71	108	106	Nursing of a family member, isolation and attendance
<b>Коришћење других права</b>						<b>Utilization of other rights</b>
Издати лекови	50093	69585	77077	80680	59387	Medicines issued
<b>Болничко лечење</b>						<b>Treatment at hospitals</b>
Случајеви	1045	813	822	736	777	Cases
Дани	11601	11036	10867	10505	11394	Days
Исплата погребних трошкова, хиљ. <sup>2)</sup>	-	-	-	-	-	Funeral grants, thous. <sup>2)</sup>
Активних осигураника, хиљ.	36	...	...	...	...	Of economically active insurants, thous.
Осталих осигураних лица	35	...	...	...	...	Of other insurants

Извор: Републички фонд за здравствено осигурање.

Source: Republic Fund for Health Insurance.

<sup>1)</sup> Од 1998. године само на терет средстава Завода за здравствено осигурање.<sup>1)</sup> From 1998 only on the account of the Office for Health Insurance.<sup>2)</sup> Погребни трошкови и трошкови сахране укинута су новим Законом о здравственом осигурању.<sup>2)</sup> Funeral costs not calculated any more on the basis of a new Health Insurance Act.

26.2. ПЕНЗИЈСКО И ИНВАЛИДСКО ОСИГУРАЊЕ  
ЗАПОСЛЕНИХ, 2005-2009.PENSION AND DISABILITY INSURANCE  
OF EMPLOYEES PERSONS, 2005-2009

	2005	2006	2007	2008	2009	
<b>Корисници права, укупно</b>	<b>1407373</b>	<b>1430935</b>	<b>1449791</b>	<b>1463120</b>	<b>1477993</b>	<b>Utilization of rights – Total</b>
Старосне пензије	574071	607533	638556	660221	681908	Old-age pensions
Инвалидске пензије	359219	350166	340900	334282	329298	Disability pensions
Породичне пензије	306283	309875	311155	311891	313132	Survivors' pensions
Накнада за телесно оштећење	113847	108379	103278	98352	92720	Compensation for physical injury
Накнада за помоћ и негу	53953	54982	55902	58374	60935	Compensation for assistance and nursing

Извор: Републички фонд за пензијско и инвалидско осигурање.

Source: The Disability and Pension Fund of the Republic of Serbia

Граф. 26.1. КОРИСНИЦИ ПЕНЗИЈА - УКУПНО 2002 - 2009, стање 31.12.  
BENEFICIARIES OF PENSIONS - TOTAL 2002 - 2009, as of 31.12.26.3. КОРИСНИЦИ ПЕНЗИЈА, 2005-2009.  
Стање 31. децембарBENEFICIARIES OF PENSIONS, 2005-2009  
As of 31. December

	Република Србија / Republic of Serbia												
	укупно / Total				централна Србија / Central Serbia				Воводина / Vojvodina				Косово и Метохија / Kosovo and Metohia
	свега / All	старосне / Old-age	инвалидске / Disability	породичне / Survivors'	свега / All	старосне / Old-age	инвалидске / Disability	породичне / Survivors'	свега / All	старосне / Old-age	инвалидске / Disability	породичне / Survivors'	свега / All
2005	1239573	574071	359219	306283	908178	417428	270477	220273	331395	156643	88742	86010	...
2006	1267574	607533	350166	309875	925696	441271	262685	221740	341878	166262	87481	88135	...
2007	1290611	638556	340900	311155	943023	464548	255692	222783	347588	174008	85208	88372	...
2008	1306394	660221	334282	311891	954724	480957	250671	223096	351670	179264	83611	88795	...
2009	1324338	681908	329298	313132	968911	497521	247263	224127	355427	184387	82035	89005	...

Извор: Републички фонд за пензијско и инвалидско осигурање.

Source: The Disability and Pension Fund of the Republic of Serbia

26.4. КОРИСНИЦИ ПЕНЗИЈА, НОВИ КОРИСНИЦИ И ТРАЈНЕ  
ОБУСТАВЕ ТОКОМ ГОДИНЕ, 2005-2009.PENSION AND DISABILITY INSURANCE  
OF EMPLOYEES, 2005-2009

	Корисници пензија, стање у децембру <i>Beneficiaries, December</i>				Корисници који су први пут почели да користе право на пензију - укупно у години <i>Beneficiaries using the right to pension (new) for the first time, total per year</i>				Корисници пензија којима је престало право на пензију (због смрти) - укупно током године <i>Beneficiaries whose right to pension has ceased (caused by death), total per year</i>			
	укупно <i>Total</i>	старосне <i>Old-age</i>	инвалид- ске <i>Disability</i>	поро- дичне <i>Survivors'</i>	укупно <i>Total</i>	старосне <i>Old-age</i>	инвалид- ске <i>Disability</i>	поро- дичне <i>Survivors'</i>	укупно <i>Total</i>	старосне <i>Old-age</i>	инвалид- ске <i>Disability</i>	поро- дичне <i>Survivors'</i>
2005	1239573	574071	359219	306283	59369	36505	8212	14651	50989	19625	16599	14765
2006	1267574	607533	350166	309875	86359	54270	9763	22326	53335	20724	17831	14780
2007	1290611	638556	340900	311155	85923	55406	10473	20044	53424	21403	17247	14774
2008	1306394	660221	334282	311891	80690	46876	13406	20408	54238	21652	17172	15414
2009	1324338	681908	329298	313132	85778	48573	15140	22065	55938	22994	16863	16081

Извор: Републички фонд за пензијско и инвалидско осигурање.

Source: The Disability and Pension Fund of the Republic of Serbia

## 26.5. ПРОСЕЧНЕ ПЕНЗИЈЕ, 2005-2009.

## AVERAGE PENSIONS, 2005-2009

	Висина просечне пензије усклађене по закону, РСД <i>Average pension adjusted by the law, RSD</i>				Ланчани индекси реалних просечних пензија усклађених по закону <i>Chain indices of real average pensions adjusted by the law</i>				Висина просечно исплаћених пензија, РСД <i>Average paid out pension, RSD</i>		Ланчани индекси реалних просечно исплаћених пензија <i>Chain indices of real average pensions paid out</i>	
	укупно <i>Total</i>	старосне <i>Old-age</i>	инвалидске <i>Disability</i>	породичне <i>Survivors'</i>	укупно <i>Total</i>	старосне <i>Old-age</i>	инвалидске <i>Disability</i>	породичне <i>Survivors'</i>	пензија - укупно <i>Pension-Total</i>	пензија - укупно <i>Pension-Total</i>	пензија - укупно <i>Pension-Total</i>	пензија - укупно <i>Pension-Total</i>
2005	11650	13896	10812	8494	104,7	104,3	104,4	104,8	11484 <sup>1)</sup>		106,9	
2006	13406	15885	12425	9776	103,0	102,3	102,9	103,0	14040 <sup>2)</sup>		109,5	
2007	14996	17635	13869	10948	104,5	103,7	104,3	104,7	15412 <sup>2)</sup>		102,6	
2008	19386	22634	17916	14200	113,9	113,1	113,8	114,3	18910		108,1	
2009	21714	25224	20045	15964	103,1	102,6	103,0	103,5	21713		105,7	

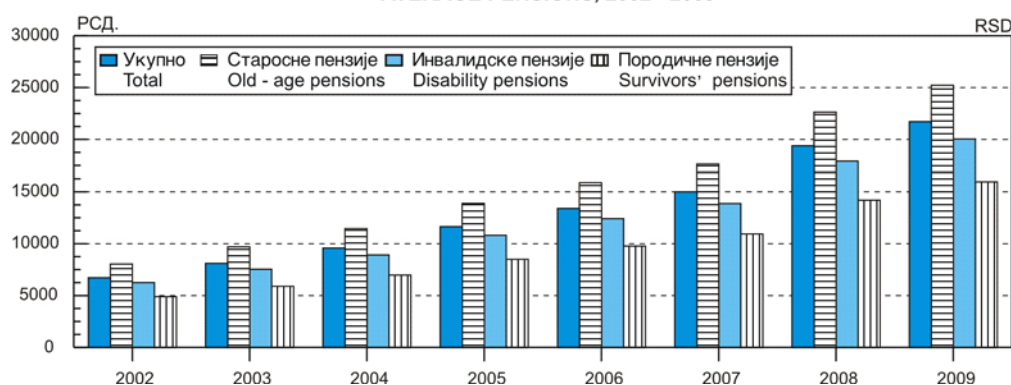
Извор: Републички фонд за пензијско и инвалидско осигурање.

Source: The Disability and Pension Fund of the Republic of Serbia

<sup>1)</sup> У децембру је исплаћена прва рата јавног дуга.<sup>1)</sup> The first installment of the Public Debt was paid out in December.<sup>2)</sup> Са исплаћене три рате јавног дуга.<sup>2)</sup> With paid out three installment of the Public Debt.

Граф. 26.2. ПРОСЕЧНЕ ПЕНЗИЈЕ, 2002 - 2009.

## AVERAGE PENSIONS, 2002 - 2009





26.6. ПЕНЗИЈСКО И ИНВАЛИДСКО ОСИГУРАЊЕ  
ЗАПОСЛЕНИХ — РАСХОДИ, 2005-2009.PENSION AND DISABILITY INSURANCE OF EMPLOYEES  
PERSONS — EXPENDITURES, 2005-2009

хиљ. РСД

thous. RSD

	2005	2006	2007	2008	2009	
<b>РЕПУБЛИКА СРБИЈА</b>	<b>221201721</b>	<b>258444150</b>	<b>280585833</b>	<b>360470642</b>	<b>418914397</b>	<b>REPUBLIC OF SERBIA</b>
Пензије (старосне, инвалидске, породичне)	177553696	206008270	231353817	297741712	345350820	Pensions (old-age, disability, survivors')
Пензије исплаћене корисницима који живе у иностранству <sup>1)</sup>	1670066	2007538	2314925	3701240	4490418	Pensions paid out to beneficiaries living abroad <sup>1)</sup>
Накнада за телесно оштећење	908557	1001027	1093985	1274310	1391142	Compensation for disability
Накнада за помоћ и негу	4678354	5400763	6060613	8218582	9934273	Compensation for aid and care
Накнаде за инвалидско осигурање	1856670	2839593	1757697	1571567	1641562	Additional protective allowance paid out with pension
Остали расходи на основу права из ПИО	3008856	1084388	1358227	1679566	2073113	Other expenditures based on PDI rights
Доприноси на исплаћене пензије	21743002	25663185	28772843	37698566	43664017	Contributions to paid out pensions
Пословни расходи	8654532	12885929	5110041	6029048 <sup>2)</sup>	6515748 <sup>2)</sup>	Business expenditures
Остали расходи	47549	46423	53013	99749 <sup>2)</sup>	103450 <sup>2)</sup>	Other expenditures
Издаци	1080439	1507034	2710672	2456302	3749854	Expenses

Извор: Завршни рачуни Републичког фонда за пензијско и инвалидско осигурање.

Source: Annual financial reports of The Disability and Pension Fund of the Republic of Serbia

<sup>1)</sup> Исплате пензија корисницима који су право на пензију остварили у републикама некадашње СФРЈ, а пребивалиште им је на територији Републике Србије до 2003. године, а од 2004. године по конвенцијама.<sup>1)</sup> Pensions paid out to beneficiaries who realized the right in former SFRY Republics with residence on the territory of Serbia up to 2003 and from 2004 according to conventions.<sup>2)</sup> Подаци се односе на запослене, пољопривреднике и самосталне делатности.<sup>2)</sup> Data relate to employed persons, agricultural workers and independent activities.26.7. ПЕНЗИЈСКО И ИНВАЛИДСКО ОСИГУРАЊЕ  
ПОЉОПРИВРЕДНИКА И САМОСТАЛНИХ  
ДЕЛАТНОСТИ, 2008. И 2009.PENSION AND DISABILITY INSURANCE OF  
FARMERS AND INDEPENDENT  
ACTIVITIES, 2008 AND 2009

	Пољопривредници <i>Farmers</i>		Самосталне делатности <i>Independent activities</i>	
	2008	2009	2008	2009

Корисници, стање 31. децембар / *Beneficiaries, as of 31 December*

Укупно	223128	224999	50959	54450	Total
Старосне пензије	186854	187479	21459	23945	Old-age pensions
Инвалидске пензије	12126	12599	15772	16218	Disability pensions
Породичне пензије	24006	24802	13728	14287	Survivors' pensions
Пензије старачких домаћинстава	142	119	...	...	Pensions of old-age households

Расходи, хиљ. РСД / *Expenditures, thous. RSD*

Укупно	23753150	27914652	13811991	16698213	Total
Пензије	19750949	23099859	11898815	14370438	Pensions
Старосне пензије	16961300	19725244	5742598	7219055	Old-age pensions
Инвалидске пензије	1175387	1443794	3620979	4275575	Disability pensions
Породичне пензије	1577958	1895287	2436522	2751527	Survivors' pensions
Пензије старачких домаћинстава	29622	27212	...	...	Pensions of old-age households
Иностране и пензије по Уредби	6682	8322	98716	124281	Pensions from abroad and pensions by Regulation
Накнада за телесно оштећење	34071	37428	30228	34359	Compensation for disability
Накнада за помоћ и негу	1436578	1816674	348540	435718	Compensation for aid and care
Остали расходи на основу права из ПИО	106356	138877	70672	84965	Other expenditures based on PDI rights
Доприноси на исплаћене пензије	2425196	2821814	1463736	1772733	Contributions to paid out pensions
Пословни расходи	...	...	...	...	Business expenditures
Остали расходи	...	...	...	...	Other expenditures

Извор: Републички фонд за пензијско и инвалидско осигурање.

Source: The Disability and Pension Fund of the Republic of Serbia

## СОЦИЈАЛНА ЗАШТИТА

Укупан број установа социјалне заштите за децу и омладину у односу на 2006.годину је остао исти, док се укупан број штићеника смањило за 15% и то: у установама за децу и омладину лишени родитељског старања смањен је за 5%, у установама за децу ометену у развоју за 13%, а у установама за васпитање деце и омладине за 40%.

Укупан број установа које се баве социјалном заштитом одраслих у односу на 2006.годину је повећан за 30%, и то установе за професионалну рехабилитацију повећане су за 3% док је број установа за смештај одраслих и старих лица повећан за 44%. Такође је укупан број штићеника повећан за 8%.

У структури запослених, у установама социјалне заштите деце и омладине, 50,3% представља стручно особље (васпитачи, здравствени, социјални радници, психолози, дефектолози и инструктори) а 49,7% су административни и остали радници.

У структури запослених, у установама социјалне заштите одраслих лица, 19,4% је стручно особље (здравствени, социјални радници, психолози, дефектолози и инструктори) а 80,6% су квалификовани административни и остали радници.

Број корисника дечијег додатка у хиљадама у 2009. години у односу на 2008. годину смањан је за 4% док је број деце у хиљадама које користе дечији додаток повећан за 2%.

**Извори и методи прикупљања података**

Подаци о социјалној заштити деце, омладине и одраслих лица резултат су редовних статистичких истраживања. Подаци о установама за смештај деце, омладине и одраслих и о центрима за социјални рад прикупљају се у двогодишњој периодици.

**Обухватност**

Статистичким извештајима друштвене и социјалне заштите "покривена" је област 85, група 853 Класификације делатности.

**Дефиниције**

*Установе за децу и омладину* (установе за децу и омладину без родитељског старања, установе за децу и омладину ометену у психичком и физичком развоју, установе за васпитање деце и омладине) обезбеђују привремено или трајно збрињавање, исхрану, здравствену заштиту, васпитање, образовање и стручно оспособљавање деце и омладине којој је потребан овакав облик заштите.

## SOCIAL WELFARE

The total number of social welfare institutions for children and youth compared to 2006 remained the same, while the total number of protégées decreased by 15% as follows: in institutions for children and youth deprived of parental care is reduced by 5% in institutions for children with disabilities by 13% and in institutions for education of children and youth by 40%.

The total number of institutions that deal with adult social care in relation to 2006 increased by 30%, and vocational rehabilitation facilities increased by 3% while the number of facilities for accommodation of adults and older persons increased by 44%. Also, the total number of protégées increased by 8%.

In the structure of employees in social care for children and youth, 50.3% are the professional staff (teachers, health care, social workers, psychologists, defectologists and instructors) and 49.7% are administrative and other workers.

In the structure of employees in adults social care institutions, 19.4% present professional staff (medical, social workers, psychologists, defectologists and instructors) and 80.6% are qualified, administrative and other workers.

The number of children allowance beneficiaries in thousands in 2009 compared to 2008 was reduced by 4% while the number of children in thousands using children allowance increased by 2%.

**Sources and methods of data collection**

Data on social welfare of children, youth and adults result from regular statistical surveys. Data on institutions for children's, youth's and adult's accommodation as well as on social work centers are collected biannually.

**Coverage**

Statistical reports on social welfare cover Classification of Activities field 85, group 853.

**Definitions**

*Institutions for children and youth* (institutions for children and youth deprived of parental care, institutions for physically and mentally handicapped children and youth, institutions for socially and emotionally maladjusted children and youth) provide temporary or permanent care, meals, health care, education, upbringing and professional children and youth training, if needed.

*Установе за смештај деце без родитељског старања* (центри за заштиту деце, домови за децу и омладину и центри за породични смештај) обезбеђују смештај деци и омладини лишеној родитељског старања, било да су без оба родитеља, напуштена од родитеља, непознатих родитеља или родитеља спречених да врше родитељску дужност, као и деци из социјално и материјално угрожених породица и породица с поремећеним породичним односима.

Поред збрињавања, ове установе обезбеђују васпитање и образовање деце и омладине до успостављања услова за њихов повратак у сопствену породицу, затим збрињавање у другој породици или установи, као и оспособљавање за самосталан живот.

*Установе за збрињавање деце и омладине ометену у развоју* (домови за децу ометену у менталном развоју, домови за децу ометену у физичком развоју) обезбеђују (у зависности од врсте и степена ометености) привремени или трајан смештај, негу, васпитање и образовање и оспособљавање за рад под посебним условима.

*Установе за васпитање деце и омладине* (прихватиштва, прихватне станице, заводи за васпитање деце и омладине) обезбеђују прихватање и привремени смештај васпитно запуштене деце и омладине с циљем да се у што краћем времену она упуте родитељима или старатељима, односно надлежном органу, уколико су затечена у скитњи и просјачењу. Поред смештаја, обезбеђују васпитање, образовање и стручно оспособљавање.

*Установе за одрасле* (прихватиштва, домови за пензионере, герантолошки центри, заводи за збрињавање одраслих инвалида, заводи за смештај лица ометених у менталном развоју и душевно оболели) обезбеђују привремени или трајан смештај, исхрану, негу и здравствену заштиту одраслим и остарелим лицима која су без средстава за живот, без породичног старања, ометена у психичком или физичком развоју, и услед тога неспособна за самосталан живот, а и без услова да им се одговарајућа нега и помоћ обезбеде у сопственој породици.

*Предузећа за професионалну рехабилитацију* (заштитне радионице, заводи-центри и предузећа) обезбеђују стручно оспособљавање и запошљавање лица са умањеним радним способностима. Она су од посебног друштвеног интереса.

Корисници ових установа јесу запослени инвалиди – инвалидна лица запослена у заштитној радионици, заводу-центру, односно у предузећу, а могу да раде и код куће (у зависности од инвалидитета), и рехабилитанти – инвалидна лица која се налазе на оспособљавању или преквалификацији.

Подаци о додатку на децу за Републику Србију преузети су од Министарства рада и социјалне политике Републике Србије.

*Додатак на децу* представља посебан облик друштвене бриге о деци – месечну новчану помоћ породицама с нижим примањима, ради стварања повољнијих услова за подизање, васпитање и образовање деце.

Услови, висина и начин остваривања права на додатак на децу регулисани су државним законима о друштвеној бризи о деци.

*Institutions for children deprived of parental care* (infants' homes, small children's and children's homes) provide accommodation to children and youth deprived of parental care either without one or both parents, children abandoned by parents, with unknown parents or parents unable to fulfill parental duty, as well as children from socially and materially vulnerable families and to children whose parents have unsettled mutual relations.

These institutions also provide education and upbringing for children and youth until conditions are met for return to their family, accommodation to a foster family or another institution, as well as preparation for independent life.

*Institutions for accommodation and care of physically and mentally handicapped children and youth* (institutions for mentally handicapped children, institutions for physically handicapped children) provide (depending on the handicap's kind and degree) temporary or permanent accommodation, care, upbringing and education, as well as preparation for the work under special conditions.

*Institutions that work with neglected children and youth* (shelters, institutes-homes) provide shelter and temporary accommodation for neglected children and youth, with the aim to return them, as soon as possible, to parents or guardians or to a competent body, if they have been found wandering, or begging. Besides accommodation, upbringing, education and professional training are also provided.

*Institutions for adults* (shelters, old-people homes and pensioners homes, adult disabled persons homes, combined homes) provide temporary or permanent accommodation, meals, care and health care to adults and the aged people without means of subsistence and family care, and physically and mentally handicapped, thus being incapable for independent life and without conditions to provide care and assistance in their own family.

*Enterprises for professional rehabilitation* (protective workshops, institutes-centers and enterprises) provide professional qualification and employment to persons with reduced working capabilities. These enterprises are of particular social interest.

Beneficiaries of these institutions are disabled persons employed in work-in shops, institutes-centers i.e. enterprise or working at home (depending on disability degree) and the rehabilitated - disabled persons during retraining.

Data on children's allowance for the Republic of Serbia have been received from the Ministry of Labour and Social Policy of the Republic of Serbia.

*Children's allowance* presents a special form of children's social care – a monthly cash benefit to lower income families, aiming to create more favorable conditions for children's upbringing and education.

Republic laws on children's social care govern conditions, levels and ways of realizing rights to children's allowance.

27.1. УСТАНОВЕ ЗА СОЦИЈАЛНУ ЗАШТИТУ ДЕЦЕ  
И ОМЛАДИНЕ И ШТИЋЕНИЦИSOCIAL WELFARE INSTITUTIONS FOR CHILDREN  
AND YOUTH AND PROTÉGÉS

	Установе / Institutions				Штићеници у установама / Protégés in institutions			
	укупно Total	за децу и омладину лишену родитељског старања For children and youth deprived of parental care	за децу и омладину ометену у развоју For handi- capped children and youth	за васпита- ње деце и омладине For malad- justed children and youth	укупно Total	за децу и омладину лишену родитељског старања For children and youth deprived of parental care	за децу и омладину ометену у развоју For handi- capped children and youth	за васпитање деце и омладине For malad- justed children and youth
<b>РЕПУБЛИКА СРБИЈА / REPUBLIC OF SERBIA</b>								
2006	43	20	17	6	5655*	1252	3612	791
2008	43	19	16	8	4813	1192	3153	468
<b>Централна Србија / Central Serbia</b>								
2006	33	15	14	4	4281	933	2691	657
2008	33	14	13	6	3408	791	2205	412
<b>Војводина / Vojvodina</b>								
2006	10	5	3	2	1374	319	921	134
2008	10	5	3	2	1405	401	948	56
<b>Косово и Метохија / Kosovo and Metohia</b>								
2006	...	...	...	...	...	...	...	...
2008	...	...	...	...	...	...	...	...

27.2. УСТАНОВЕ ЗА СОЦИЈАЛНУ ЗАШТИТУ  
ОДРАСЛИХ И ШТИЋЕНИЦИSOCIAL WELFARE INSTITUTIONS  
FOR ADULTS AND PROTÉGÉS

	Установе / Institutions			Штићеници у установама / Protégés in institutions		
	укупно Total	за професионалну рехабилитацију For professional rehabilitation	за смештај одраслих и старих лица For adults' and old people's accommodation	укупно Total	за професионалну рехабилитацију For professional rehabilitation	за смештај одраслих и старих лица For adults' and old people's accommodation
<b>РЕПУБЛИКА СРБИЈА / REPUBLIC OF SERBIA</b>						
2006	81	29	52	14410	1069	13341
2008	106	31	75	15495	1173	14322
<b>Централна Србија / Central Serbia</b>						
2006	51	24	27	7291	848	6443
2008	76	26	50	8234	951	7283
<b>Војводина / Vojvodina</b>						
2006	30	5	25	7119	221	6898
2008	30	5	25	7261	222	7039
<b>Косово и Метохија / Kosovo and Metohia</b>						
2006	...	...	...	...	...	...
2008	...	...	...	...	...	...

27.3. РАДНИЦИ У УСТАНОВАМА ЗА СОЦИЈАЛНУ  
ЗАШТИТУ ДЕЦЕ И ОМЛАДИНЕEMPLOYEES IN SOCIAL WELFARE INSTITUTIONS  
FOR CHILDREN AND YOUTH

	Укупно <i>Total</i>	Васпитни рад- ници <i>Educators</i>	Здравствени радници <i>Medical staff</i>	Социјални радници <i>Social workers</i>	Психолози, педагози и дефектолози <i>Psychologists, pedagogues and special education teachers</i>	Инструктори <i>Instructors</i>	Администра- тивни радници <i>Administrative staff</i>	Остали радници <i>Other employees</i>
<b>РЕПУБЛИКА СРБИЈА / REPUBLIC OF SERBIA</b>								
2006	2742	333	532	132	395	49	172	1129
2008	2628	328	520	121	266	86	152	1155
<b>Централна Србија / Central Serbia</b>								
2006	1982	278	317	123	345	36	117	766
2008	1891	274	298	97	243	75	116	788
<b>Војводина / Vojvodina</b>								
2006	760	55	215	9	50	13	55	363
2008	737	54	222	24	23	11	36	367
<b>Косово и Метохија / Kosovo and Metohia</b>								
2006	...	...	...	...	...	...	...	...
2008	...	...	...	...	...	...	...	...

27.4. РАДНИЦИ У УСТАНОВАМА ЗА СОЦИЈАЛНУ  
ЗАШТИТУ ОДРАСЛИХEMPLOYEES IN SOCIAL WELFARE INSTITUTIONS  
FOR ADULTS

	Укупно <i>Total</i>	Здравствени радници <i>Medical staff</i>	Социјални радници <i>Social workers</i>	Психолози, педагози и дефектолози <i>Psychologists, pedagogues and special education teachers</i>	Инструктори <i>Instructors</i>	Квалификава- ни и остали радници <i>Skilled and other workers</i>	Администра- тивни радници <i>Administrative staff</i>	Остали радници <i>Other employees</i>
<b>РЕПУБЛИКА СРБИЈА / REPUBLIC OF SERBIA</b>								
2006	6974	1004	160	50	42	1008	839	3871
2008	7527	1181	177	35	67	1166	664	4237
<b>Централна Србија / Central Serbia</b>								
2006	4445	488	85	31	39	882	645	2275
2008	4877	659	101	22	60	1025	455	2555
<b>Војводина / Vojvodina</b>								
2006	2529	916	75	19	3	126	194	1616
2008	2650	522	76	13	7	141	209	1682
<b>Косово и Метохија / Kosovo and Metohia</b>								
2006	...	...	...	...	...	...	...	...
2008	...	...	...	...	...	...	...	...

## 27.5. ДОДАТАК НА ДЕЦУ, 2006–2009.

## CHILDREN'S ALLOWANCE 2006–2009

	2006	2007	2008	2009	
<b>РЕПУБЛИКА СРБИЈА / REPUBLIC OF SERBIA</b>					
Број корисника, хиљ.	252	218	209	201	Beneficiaries' number, thous.
Број деце, хиљ.	476	420	385	391	Children's number, thous.
<b>Централна Србија / Central Serbia</b>					
Број корисника, хиљ.	173	150	139	135	Beneficiaries' number, thous.
Број деце, хиљ.	333	284	269	264	Children's number, thous.
<b>Војводина / Vojvodina</b>					
Број корисника, хиљ.	70	61	63	59	Beneficiaries' number, thous.
Број деце, хиљ.	137	122	115	113	Children's number, thous.
<b>Косово и Метохија<sup>1)</sup> / Kosovo and Metohia<sup>1)</sup></b>					
Број корисника, хиљ.	9	9	7	7	Beneficiaries' number, thous.
Број деце, хиљ.	19	14	14	14	Children's number, thous.

Извор: Министарство рада и социјалне политике.  
<sup>1)</sup> Подаци се односе само на неалбанско становништво.

Source: Ministry of Labour and Social Policy.  
<sup>1)</sup> The data apply only to non-Albanian population.

## ПРАВОСУЂЕ

Укупан број пријављених пунолетних учинилаца кривичних дела у 2009. години мањи је за 2% у односу на 2008. годину. Број оптужених пунолетних лица смањен је за 5%, а број правоснажно осуђених за 3%.

У структури кривичних дела која су учинила пунолетна лица најбројнија су кривична дела против имовине: код пријава она чине 47,3% (укључени су и непознати учиниоци), код оптужених 22,9%, а код осуђених пунолетних лица 23,5% свих кривичних дела у 2009. години. Кад је реч о најтежим кривичним делима – кривична дела против живота и тела – пријављено је 4,9%, оптужено 8,5%, а правоснажно је осуђено 8,3% пунолетних лица.

У 2009. години 4 пунолетна лица су правоснажно осуђена на казну затвора од 40 година. Казна затвора чини 23,9% свих казни а условна осуда (условни затвор) 57,2%.

Укупан број кривичних пријава према малолетним учиниоцима кривичних дела у 2009. години мањи је за 14% у односу на 2008. годину. Број поднетих предлога већу за изрицање санкција (оптужена малолетна лица) смањен је за 13%, а број осуђених малолетника (изречене кривичне санкције) за 15%.

У структури кривичних дела која чине малолетна лица најбројнија су кривична дела против имовине: код пријава она чине 57,6%, код оптужених малолетника 57,8% а код осуђених 57,4% свих кривичних дела. Када су у питању најтежа кривична дела – кривична дела против живота и тела – пријављено је 13,2% малолетника, оптужено 15%, а за 14,5% малолетника изречене су кривичне санкције.

У 2009. години за 19 малолетника изречена је казна малолетничког затвора (1%).

## Извори и методи прикупљања података

Подаци о пунолетним и малолетним учиниоцима кривичних дела, одговорним и правним лицима - учиниоцима привредних преступа добијени су редовним статистичким истраживањима.

Подаци о судовима и судијама, јавним тужилаштвима и јавним тужиоцима преузети су од Министарства правде Републике Србије.

## Обухватност

Обухватност криминалитета као друштвено негативне појаве потпуна је јер се статистичким истраживањима обухватају сви пунолетни и малолетни учиниоци кривичних дела (укључујући и кривична дела извршена од непознатих учинилаца) и одговорна и правна лица - учиниоци привредних преступа, против којих је поднета пријава надлежном јавном тужилаштву и према којима је у надлежним јавним тужилаштвима или судовима вођен и правоснажно окончан законом утврђени поступак.

## ADMINISTRATION OF JUSTICE

The total number of reported adult perpetrators of criminal acts in 2009 is lower by 2% compared to 2008, the number of adult persons charged was also reduced, by 5% and the number of bindingly sentenced by 3%.

In the structure of criminal offenses committed by adults the most numerous are crimes against property: in denouncements they make 47.3% (included also the unknown perpetrators), at charged 22.9% and at convicted adult persons 23.5% of all crimes in 2009. When it comes to the most serious crimes - crimes against life and limb 4.9% were reported, 8.5% were charged and 8.3% of adults were charged with legally binding effect. In 2009 4 adults were effectively sentenced to imprisonment of 40 years. Imprisonment makes 23.9% of all fines and a suspended sentence (conditional imprisonment) 57.2%.

The total number of criminal charges to juvenile offenders in 2009 is lower by 14% compared to 2008, the number of proposals submitted to the council for the imposition of sanctions (the accused minors) is also reduced to 13% and the number of convicted juveniles (imposed criminal sanctions) to 15%.

In the structure of criminal acts committed by minors the most numerous are the crimes against property: in denouncements they make 57.6%, at charged minors 57.8% and at convicted minors 57.4% of all crimes. When it comes to the most serious crimes - crimes against life and limb 13.2 minors were reported, 15% were charged and for 14.5 of minors penalties were imposed for these offenses in 2009.

In 2009 for 19 juveniles the punishment of juvenile imprisonment was pronounced (1%).

## Sources and methods of data collection

Juvenile and adult perpetrators of criminal offences, responsible and legal person's perpetrators of economic violations data have been derived from the current statistical surveys.

Courts and judges, public prosecutors' offices and public prosecutors' data have been obtained from the Ministry of Justice of the Republic of Serbia.

## Coverage

The coverage of criminal offences, as socially negative events, is complete, because the statistical surveys comprise a) all adult and criminal offences' juvenile perpetrators (including criminal offences made by unknowns, also), b) legal entities and persons in charge - perpetrators of economic violations (against whom a crime report was submitted to public prosecutor's office and against whom in authorized public prosecutor offices and courts proceedings were legally conducted and terminated.).

## Дефиниције

Као пунолетни учиниоци кривичних дела сматрају се лица која су у време извршења кривичног дела имала навршених 18 година живота, против којих су поступак по кривичној пријави и претходни поступак завршени, оптужена лица против којих је кривични поступак правоснажно завршен и осуђена лица.

Као пријављено лице-познати учинилац сматра се пунолетни учинилац кривичног дела против кога су поступак по кривичној пријави и претходни поступак завршени одлуком којом је: одбачена пријава; прекинута истрага; обустављена истрага; или поднета оптужница - оптужни предлог.

Као пријављено лице-непознати учинилац сматра се непознато лице против кога је због учињеног кривичног дела поднета кривична пријава јавном тужилаштву, а које није откривено ни по истеку године дана од дана подношења кривичне пријаве.

Под појмом *оптужено лице* подразумева се пунолетно лице против кога су суду поднети оптужница, оптужни предлог или приватна тужба, против кога је: кривични поступак правоснажно завршен одлуком суда којом је одбачена приватна тужба; обустављен поступак или оптужба одбачена; учинилац ослобођен оптужбе; оптужба одбијена; изречена мера безбедности без изрицања казне; или је учинилац проглашен кривим.

Пунолетно лице које је проглашено кривим и према коме су изречене кривичне санкције: казна, условна осуда и судска опомена, мера безбедности и васпитна мера, као и лице проглашено кривим а ослобођено од казне, сматра се *осуђеним лицем*.

Као малолетни учиниоци кривичних дела сматрају се лица која су у време извршења кривичног дела имала навршених 14 а нису навршила 18 година, према којима поступак по кривичној пријави није покренут (пријава је одбачена) или је припремни поступак обустављен, према којима је поднет предлог за изрицање казне - мере, кривични поступак пред већем за малолетнике обустављен и према којима су изречене санкције.

Малолетник који је у време извршења кривичног дела навршио 14 а није навршио 16 година, који се не може казнити, већ се према њему изричу васпитне мере, сматра се *млађим малолетником*, а малолетник који је навршио 16 а није навршио 18 година, који се може казнити казном малолетничког затвора, сматра се *старијим малолетником*.

Као пријављено малолетно лице сматра се малолетник према коме поступак по кривичној пријави није покренут (пријава је одбачена), према коме је припремни поступак обустављен, или је поднет предлог већу за малолетнике за изрицање казне или васпитне мере.

Под појмом *оптужено лице* подразумева се малолетник према коме је поднет предлог већу за изрицање казне - мере те је поступак завршен одлуком којом је: обустављен поступак пред већем, изречена мера безбедности без изрицања санкције или изречен малолетнички затвор или васпитна мера.

Малолетни учинилац кривичног дела према коме је изречена санкција - малолетнички затвор или васпитна мера, сматра се *осуђеним лицем*.

Као одговорна лица-учиниоци привредних преступа сматрају се одговорна лица којима је поверен одређен круг послова у области привредног или финансијског пословања у правном лицу, а која су повредила прописе о привредном или

## Definitions

*Adult perpetrators of criminal offences* are persons who were 18 years old and over at the time of criminal offence's committal, against whom the proceedings by crime report and preliminary proceedings were terminated, accused persons against whom the criminal proceedings were terminated by finally binding court decision and persons sentenced.

A *reported person - known perpetrator* is an adult perpetrator of criminal offence against whom proceedings by crime report and preliminary proceeding is terminated by a decision, by which: a charge has been rejected, investigation suspended, or charge sheet submitted.

A *reported person - an unknown perpetrator* is an unknown person against whom the crime report has been submitted to a public prosecutor's office, and who was not detected one year after the moment of crime report submittal.

An *accused person* is an adult against whom an indictment, charge sheet, summary charge or a private suit has been submitted to a court, against whom criminal proceedings terminated by a finally-binding court decision, by which a private charge has been rejected, proceedings have been suspended or charge dismissed, perpetrator acquitted of the charge, charge rejected, security measure passed without stating sentence or a perpetrator was pronounced guilty.

A *convicted person* who has been pronounced guilty and upon whom the following sanctions have been imposed: punishment, conditional sentence, judicial-admonition, security measure, educational-corrective measure, as well as a person pronounced guilty but discharged, is considered to be a *sentenced person*.

*Juvenile perpetrators of criminal offences* are persons, who at the time of criminal offence committal were 14 and not yet 18 years old, against whom proceedings by crime report have not been instituted (crime report rejected) or preparatory proceedings suspended, against whom the charge motion for pronouncing sentence-measure has been submitted to the juvenile court, criminal proceedings in the juvenile court suspended and upon whom sanctions have been imposed.

A juvenile who reached the age of 14 at the time of criminal offence committal but not yet 16 years old, who can not be punished, except by educational measures, is considered to be a *younger juvenile*. A juvenile, who at the time of criminal offence committal reached the age of 16 years but not yet 18 years, who can be punished to juvenile imprisonment, is considered to be an *older juvenile*.

A *reported juvenile person* is a juvenile against whom criminal proceedings on the grounds of a crime report have not been initiated (crime report rejected), against whom preparatory proceedings are suspended or the charge motion is submitted to a juvenile court for pronouncing sentence or educational measures.

An *accused person* is a juvenile against whom a charge motion has been submitted to a juvenile court for pronouncing sentence-measure, so the proceedings terminated by a finally binding judgment by which: proceeding was suspended, security measures without imposing criminal law sanctions were pronounced, juvenile imprisonment or educational-corrective measure were pronounced.

A juvenile perpetrator of a criminal offence against whom a criminal law sanction - juvenile imprisonment or educational measure has been passed, is considered to be a *convicted person*.

*Responsible persons - perpetrators of economic violations* are persons responsible for certain number of assignments in economic and financial operations, in a legal entity, who have violated the rules related to economic and financial operations, against whom the crime report for economic violation has been rejected,

финансијском пословању, против којих је пријава за привредни преступ одбачена, поднет оптужни предлог, те поступак завршен одлуком којом је: прекинут поступак; обустављен поступак; оптужни предлог одбачен или одбијен; учинилац ослобођен оптужбе; проглашен одговорним а ослобођен од казне; или је проглашен одговорним уз изрицање санкције.

*Правна лица која су повредила правила о привредном и финансијском пословању* против којих је окончан поступак за привредни преступ, на наведени начин, сматрају се правним лицима-учиниоцима привредних преступа.

*Кривична дела* су приказана према одређеним групама кривичних дела на основу Класификације кривичних дела, коју је прописао Републички завод за статистику.

*Привредни преступи* су приказани по одређеним врстама преступа на основу Класификације привредних преступа, коју је прописао Републички завод за статистику.

#### Методолошки материјали

Детаљнија објашњења о статистици криминалитета објављена су у едицији СЗС *Методолошки материјали*, у свескама бр.: 234, 236, 239, 240, 242, 249, 270, 275, 322, 362, 363 и 376.

charge submitted, and proceeding terminated by legally binding court decision by which: proceedings have been suspended or discontinued, charge sheet dismissed or denied, perpetrator acquitted of the charge, pronounced responsible but discharged, or pronounced responsible with law sanction passed.

*Legal entities that have violated the rules relating to economic and financial operations*, against which proceedings for economic violations, in the manner stated above, have been terminated, are considered to be *legal entities, perpetrators* of economic violations.

*Criminal offences* are presented by criminal offences' groups according to the Classification of Criminal Offences regulated by the Statistical Office of the Republic of Serbia.

*Economic violations* are presented by violations' kinds according to Classification of Economic Violations regulated by the Statistical Office of the Republic of Serbia.

#### Methodological papers

Methodological papers relating to Criminal Offences' Statistics were published in the volumes of Methodological papers No. 234, 236, 239, 240, 242, 249, 270, 275, 322, 362, 363, 376 issued by the Federal Statistical Office.



28.1. СУДОВИ, ТУЖИЛАШТВА<sup>1)</sup>COURTS, PUBLIC PROSECUTOR'S OFFICES<sup>1)</sup>

	2007	2009	
<b>Редовни судови / Ordinary courts of law</b>			
Врховни	1	1	Supreme courts
Окружни	30	30	District courts
Општински	138	138	Municipal courts
Судије	2260	2290	Judges
Судије поротници	5648	4246	Judge assessors
<b>Трговински судови / Economic courts of law</b>			
Виши трговински суд	1	1	Supreme economic courts
Трговински судови	17	17	Economic courts
Судије	246	233	Judges
Судије поротници	598	432	Judge assessors
<b>Јавна тужилаштва / Public prosecutors' offices</b>			
Републичко	1	1	Republic
Тужилаштво за ратне злочине	1	1	For war crimes
Окружна	30	30	District
Општинска	109	109	Municipal
Јавни тужиоци - заменици	640	687	Republic prosecutors - deputies

<sup>1)</sup> Без података за Косово и Метохију.<sup>1)</sup> Kosovo and Metohia data not included.28.2. ПРАВНА И ФИЗИЧКА ЛИЦА КАЖЊЕНА  
ЗА ПРЕКРШАЈЕ, 2005-2009.<sup>1)</sup>LEGAL AND PHYSICAL PERSONS SENTENCED  
FOR OFFENCES, 2005-2009<sup>1)</sup>

	2005	2006	2007	2008	2009	
<b>Правна и физичка лица кажњена за прекршаје / Legal and physical persons sentenced for offences</b>						
Правна лица	12582	13583	11074	9949	10266	Legal persons
Одговорна лица	11526	13610	11832	10373	10147	Responsible persons
Пунолетна лица	575384	461022	416996	343924	346679	Adults
Малолетна лица	11286	11934	13900	15643	15658	Minors

Извор: Министарство правде.

Source: Ministry of Justice.

<sup>1)</sup> Без података за Косово и Метохију.<sup>1)</sup> Kosovo and Metohia data not included.28.3. ОСУЂЕНА ПРАВНА И ОДГОВОРНА ЛИЦА  
ЗА ПРИВРЕДНЕ ПРЕСТУПЕ, 2008.<sup>1)</sup>LEGAL AND RESPONSIBLE ENTITIES SENTENCED  
FOR ECONOMIC VIOLATIONS, 2008<sup>1)</sup>

	Укупно <sup>2)</sup> Total <sup>2)</sup>	Врсте привредних преступа / Economic violations										
		финансијско пословање Financial operations	рачуноводство Accounting	девизно пословање Foreign exchange operations	предузећа Enterprises	платни промет Payment operations	трговина Trade	здрав. исправност намирница Sanit. correctness of food	заштита потрошача Consumers protection	стандардизација Standardization	безбедност саобраћаја на путев. Road traffic safety	
<b>Правна лица / Legal entities</b>												
Проглашена одговорним	2139	-	940	-	1	14	22	262	310	15	97	<b>Pronounced responsible</b>
Безусловна новчана	1478	-	494	-	1	10	11	245	252	14	80	Non-conditional fine
Условна новчана	645	-	430	-	-	4	11	17	58	1	17	Conditional fine
Проглашено кривим, а ослобођено од казне	16	-	16	-	-	-	-	-	-	-	-	Pronounced guilty and acquitted of punishment
<b>Одговорна лица / Responsible entities</b>												
Проглашена одговорним	2247	-	993	-	1	19	26	277	318	16	99	<b>Pronounced responsible</b>
Безусловна новчана	1561	-	539	-	1	14	14	252	255	14	83	Non-conditional fine
Условна новчана	681	-	452	-	-	5	12	24	61	2	16	Conditional fine
Проглашено кривим, а ослобођено од казне	5	-	2	-	-	-	-	1	2	-	-	Pronounced guilty and acquitted of punishment

<sup>1)</sup> Без података за Косово и Метохију.<sup>1)</sup> Kosovo and Metohia data not included.<sup>2)</sup> Разлика између "укупно" и збира приказаних врста привредних преступа јесу "остали привредни преступи".<sup>2)</sup> The difference between the "total" and the sum of economic violations kinds shown represents "other economic violations".

28.4. ПУНОЛЕТНИ УЧИНИОЦИ КРИВИЧНИХ ДЕЛА, 2009.<sup>1)</sup>ADULT PERPETRATORS OF CRIMINAL OFFENCES, 2009<sup>1)</sup>

	Укупно <sup>2)</sup> Total <sup>2)</sup>	Кривична дела против / Criminal offences against									
		уставног уређ. и безбедности Social system and security	живота и тела Life and limb	слобода и права човека и грађанина Civil freedoms and rights	части и угледа Honor and reputation	привреде Economy	имовине Property	опште сигурности људи и имовине Public safety of pers. and property	безбедности јавног саобраћаја Safety of public transport	јавног реда и прав. саобраћаја Public peace and order and legal transactions	службене дужности Official duties

## Кривичне пријаве / Crime reports

Одлука јавног тужилаштва, укупно	100026	87	4912	1501	55	3131	47343	1354	8140	7628	4073	Decision of public prosecutor's office, Total
Учинилац непознат	35370	49	677	127	11	118	32138	559	457	347	93	Perpetrator unknown
Учинилац познат	64656	38	4235	1374	44	3013	15205	795	7683	7281	3980	Perpetrator known
Одбачена кривична пријава	15779	5	842	699	31	599	3975	223	1644	1321	1865	Crime report rejected
Прекинута истрага	357	-	12	-	-	38	135	2	10	37	38	Investigation suspended
Обустављена истрага	2166	1	152	44	3	195	556	58	199	300	244	Investigation discontinued
Поднета оптужница - оптужни предлог	46354	32	3229	631	10	2181	10539	512	5830	5623	1833	Submitted charge sheet-summary charge sheet

## Оптужења / Charges

Одлука суда, укупно	50404	41	4278	919	2739	1702	11543	548	6552	5451	1452	Decision of the court, total
Проглашено кривим	40880	32	3410	488	1125	1228	9608	446	6035	4674	878	Pronounced guilty
Није проглашено кривим	9524	9	868	431	1614	474	1935	102	517	777	574	Not pronounced guilty
Одбачена приватна тужба	478	-	38	33	192	8	87	2	4	18	26	Private charge rejected
Обустављен поступак или оптужба одбачена	3501	-	366	148	740	145	761	24	179	234	167	Criminal proceedings ceased or charge rejected
Ослобођено оптужбе	3264	7	233	159	422	177	551	57	223	341	251	Acquittal of the charge
Оптужба одбијена	2143	2	210	87	257	144	510	16	106	175	129	Charge denied
Изречена мера безбедности без изрицања казне	138	-	21	4	3	-	26	3	5	9	1	Security measure passed without sentence pronounced

<sup>1)</sup> Без података за Косово и Метохију.<sup>2)</sup> Разлика између "укупно" и збира приказаних врста кривичних дела јесу "остала кривична дела".<sup>1)</sup> Kosovo and Metohia data not included.<sup>2)</sup> The difference between the "total" and the sum of shown kinds of criminal offences represents "other criminal offences".

28.5. ОСУЂЕНА ПУНОЛЕТНА ЛИЦА, ПРЕМА  
КРИВИЧНИМ САНКЦИЈАМА, 2009. <sup>1)</sup>ADULTS SENTENCED FOR CRIMINAL OFFENCES  
ACCORDING TO THE TYPE OF CRIMINAL SANCTIONS, 2009<sup>1)</sup>

	Укупно <sup>2)</sup> Total <sup>2)</sup>	Кривична дела против / Criminal offences against										Деловне службене дужности Official duties
		уставног уређ. и безбед. Social system and security	живота и тела Life and limb	слобода и права човека и грађанина Civil freedoms and rights	части и угледа Honor and reputa- tion	привре- де Econo- my	имови- не Property	опште сигур- ности људи и имовине Public safety of pers. and property	безбе- дности јавног саобра- ћаја Public Safety of public traffic	јавног реда и мира и прав. саобра- ћаја Public peace and order and legal transacti- ons		
<b>Кривичне санкције, укупно</b>	<b>40880</b>	<b>32</b>	<b>3410</b>	<b>488</b>	<b>1125</b>	<b>1228</b>	<b>9608</b>	<b>446</b>	<b>6035</b>	<b>4674</b>	<b>878</b>	<b>Decisions for criminal offences, total</b>
Затвор	9763	19	706	90	1	271	4542	84	411	894	193	Prison
Преко 5 година	228	3	102	1	-	4	44	-	1	-	1	Over 5 years
Преко 2 до 5 година	778	1	56	8	-	13	397	1	23	29	12	Over 2 to 5 years
Преко 6 месеци до 2 године	3569	6	155	20	-	93	2050	30	145	211	90	Over 6 months under 2 years
До 6 месеци	5188	9	393	61	1	161	2051	53	242	654	90	Up to 6 months
Новчана казна	6753	-	634	81	979	149	878	26	1817	202	1	Fine
Условна осуда	23382	13	1975	298	4	803	4032	312	3648	3557	680	Conditional sentence
Судска опомена	485	-	60	12	124	-	82	5	71	2	-	Judicial admonition
Васпитне мере	105	-	11	1	-	1	39	1	10	14	-	Educational measures
Проглашено кривим, ослобођено од казне	338	-	15	6	16	3	25	16	67	5	4	Pronounced guilty but acquitted of punishment
Рад у јавном интересу и одузимање возачке дозволе	54	-	9	-	1	1	10	2	11	-	-	Public utility work and withdrawal of driving license

<sup>1)</sup> Без података за Косово и Метохију.<sup>2)</sup> Разлика између "укупно" и збира приказаних врста кривичних дела јесу "остала кривична дела".<sup>1)</sup> Kosovo and Metohia data not included.<sup>2)</sup> The difference between the "total" and the sum of shown kinds of criminal offences represents "other criminal offences".28.6. МАЛОЛЕТНИ УЧИНИОЦИ КРИВИЧНИХ ДЕЛА, 2009. <sup>1)</sup>MINOR PERPETRATORS OF CRIMINAL OFFENCES, 2009<sup>1)</sup>

	Укупно Total	Кривична дела против Criminal offences against			Остала кривична дела Other criminal offences	
		живота и тела Life and limb	полне слободе Sexual freedom	имовине Property		
<b>Кривичне пријаве / Crime reports</b>						
<b>Одлука јавног тужилаштва, укупно</b>	<b>3497</b>	<b>461</b>	<b>47</b>	<b>2015</b>	<b>974</b>	<b>Decision of public prosecutor's office, total</b>
Млађи малолетници	1596	196	28	1003	369	Junior minors
Старији малолетници	1901	265	19	1012	605	Senior minors
<b>Предлози за изрицање казне - мере / Motions for pronouncing sentence – measures</b>						
<b>Одлука суда, укупно</b>	<b>2465</b>	<b>369</b>	<b>43</b>	<b>1424</b>	<b>629</b>	<b>Decision of the court Total</b>
Млађи малолетници	952	127	23	625	177	Junior minors
Старији малолетници	1513	242	20	799	452	Senior minors
Изречена казна - мера	1902	275	38	1091	498	Imposed punishment - measure
Обустављен поступак пред већем за малолетнике	551	91	4	330	126	Proceedings discontinued before the juvenile court
Мере безбедности	12	3	1	3	5	Security measures
<b>Осуде / Convictions</b>						
<b>Кривичне санкције, укупно</b>	<b>1902</b>	<b>275</b>	<b>38</b>	<b>1091</b>	<b>498</b>	<b>Criminal law sanctions, total</b>
Малолетнички затвор	19	6	-	10	3	Juvenile prison
До 2 године	13	-	-	10	3	Up to 2 years
Од 2 до 5 година	4	4	-	-	-	2 - 5 years
Преко 5 година до 10 година	2	2	-	-	-	Over 5 years to 10 years
Васпитне мере	1883	269	38	1081	495	Educational measures
Мере упозорења и усмеравања	834	123	14	449	248	Warning and directing measures
Мере појачаног надзора	960	138	20	564	238	Intensified supervision measures
Заводске мере	89	8	4	68	9	Institutional measures

<sup>1)</sup> Без података за Косово и Метохију.<sup>1)</sup> Kosovo and Metohia data not included.

## 28.7. УЧИНИОЦИ КРИВИЧНИХ ДЕЛА, 2009.

## PERPETRATORS OF CRIMINAL OFFENCES, 2009

	Република Србија / Republic of Serbia				
	укупно Total	централна Србија Central Serbia	Војводина Vojvodina	Косово и Метохија Kosovo and Metohia	
<b>Пунолетни учиниоци кривичних дела - кривичне пријаве</b> <i>Adults perpetrators of criminal offences - criminal reports</i>					
<b>Одлука јавног тужиоца</b>	<b>100026</b>	<b>78110</b>	<b>21916</b>	...	<b>Decision of public prosecutor</b>
<b>Оптужења / Charges</b>					
<b>Одлука суда</b>	<b>50404</b>	<b>36656</b>	<b>13748</b>	...	<b>Decision of the court</b>
Проглашен кривим	40880	29099	11781	...	Pronounced guilty
Није проглашен кривим	9524	7557	1967	...	Pronounced not guilty
<b>Осуде / Convictions</b>					
<b>Укупно<sup>1)</sup></b>	<b>40880</b>	<b>29099</b>	<b>11781</b>	...	<b>Total<sup>1)</sup></b>
<b>Кривична дела против</b>				...	<b>Criminal offences against</b>
Уставно уређења и безбедности	32	19	13	...	Constitutional system and security
Живота и тела	3410	2440	970	...	Life and limb
Слобода и права човека и грађанина	488	350	138	...	Civil liberties and rights
Чести и угледа	1125	1017	108	...	Honor and reputation
Привреде	1228	904	324	...	Economy
Имовине	9608	6541	3067	...	Property
Опште сигурности људи и имовине	446	307	139	...	Public safety of persons and property
Безбедности јавног саобраћаја	6035	3938	2097	...	Safety of public transport
Јавног реда и мира и правног саобраћаја	4674	3414	1260	...	Public peace and order and legal transactions
Службене дужности	878	612	266	...	Official duties
<b>Кривичне санкције</b>				...	<b>Criminal law sanctions</b>
Затвор	9763	7176	2587	...	Prison
Новчана казна	6753	5036	1717	...	Fine
Условно осуда	23382	16152	7230	...	Conditional sentence
Судска опомена	485	339	146	...	Judicial warning
Васпитне мере	105	83	22	...	Educational measures
Проглашен кривим, а ослобођен од казне	338	263	75	...	Pronounced guilty but acquitted of punishment
Рад у јавном интересу и одузимање возачке дозволе	54	50	4	...	Public utility work and withdrawal of driving license
<b>Малолетни учиниоци кривичних дела - кривичне пријаве</b> <i>Minor perpetrators of criminal offences - criminal reports</i>					
<b>Одлука јавног тужиоца</b>	<b>3497</b>	<b>2445</b>	<b>1052</b>	...	<b>Decision of public prosecutor</b>
<b>Предлози за изрицање казне - мере</b> <i>Motions for pronouncing sentence - measures</i>					
<b>Укупно</b>	<b>2465</b>	<b>1649</b>	<b>816</b>	...	<b>Total</b>
Млађи малолетници	952	603	349	...	Junior minors
Старији малолетници	1513	1046	467	...	Senior minors
<b>Осуде / Convictions</b>					
<b>Укупно</b>	<b>1902</b>	<b>1247</b>	<b>655</b>	...	<b>Total</b>
<b>Кривична дела против</b>				...	<b>Criminal offences against</b>
Живота и тела	275	194	81	...	Life and limb
Полне слободе	38	21	17	...	Sexual freedom
Имовине	1091	673	418	...	Property
Остала кривична дела	498	359	139	...	Other criminal offences
<b>Кривичне санкције</b>				...	<b>Criminal law sanctions</b>
Млађи малолетници	791	497	294	...	Junior minors
Васпитна мера	791	497	294	...	Educational measures
Старији малолетници	1111	750	361	...	Senior minors
Малолетнички затвор	19	19	-	...	Juvenile prison
Васпитне мере	1092	731	361	...	Educational measures

<sup>1)</sup> Разлика између "укупно" и збира приказаних врста кривичних дела јесу "остала кривична дела".

<sup>1)</sup> The difference between the "total" and the sum of shown kinds of criminal offences represents "other criminal offences".

## 28.8. УЧИНИОЦИ ПРИВРЕДНИХ ПРЕСТУПА, 2008.

## PERPETRATORS OF ECONOMIC VIOLATIONS, 2008

	Република Србија / Republic of Serbia			
	укупно Total	централна Србија Central Serbia	Војводина Vojvodina	Косово и Метохија Kosovo and Metohia

ОДГОВОРНА ЛИЦА-УЧИНИОЦИ ПРИВРЕДНИХ ПРЕСТУПА  
RESPONSIBLE PERSONS PERPETRATORS OF ECONOMIC VIOLATIONS

## Пријаве за привредни преступ / Reports for economic violations

Укупно	3920	2858	1062	...	Total
--------	------	------	------	-----	-------

## Оптужења / Charges

Укупно	3657	2651	1006	...	Total
--------	------	------	------	-----	-------

## Осуде / Convictions

Укупно <sup>1)</sup>	2247	1796	451	...	Total <sup>1)</sup>
Врста привредних преступа				...	Type of economic violations
Финансије	-	-	-	...	Financial operations
Рачуноводство	993	776	217	...	Accounting
Девизно пословање	-	-	-	...	Foreign exchange operations
Предузећа	1	1	-	...	Enterprises
Платни промет	19	18	1	...	Payments operations
Трговина	26	21	5	...	Trade
Заштита потрошача	318	269	49	...	Consumers protection
Здравствена исправност намирница	277	239	38	...	Sanitary correctness of foodstuffs
Стандардизација	16	15	1	...	Standardization
Безбедност саобраћаја на путевима	99	68	31	...	Road traffic safety

ПРАВНА ЛИЦА  
LEGAL ENTITIES

## Пријаве за привредни преступ / Reports for economic violations

Укупно	3711	2725	986	...	Total
--------	------	------	-----	-----	-------

## Оптужења / Charges

Укупно	3444	2524	920	...	Total
--------	------	------	-----	-----	-------

## Осуде / Convictions

Укупно <sup>1)</sup>	2139	1707	432	...	Total <sup>1)</sup>
Врста привредних преступа				...	Type of economic violations
Финансије	-	-	-	...	Financial operations
Рачуноводство	940	733	207	...	Accounting
Девизно пословање	-	-	-	...	Foreign exchange operations
Предузећа	1	1	-	...	Enterprises
Платни промет	14	13	1	...	Payments operations
Трговина	22	19	3	...	Trade
Заштита потрошача	310	261	49	...	Consumers protection
Здравствена исправност намирница	262	228	34	...	Sanitary correctness of foodstuffs
Стандардизација	15	14	1	...	Standardization
Безбедност саобраћаја на путевима	97	64	33	...	Road traffic safety

<sup>1)</sup> Разлика између "укупно" и збира приказаних врста привредних преступа јесу "остали привредни преступи".

<sup>1)</sup> The difference between the "total" and the sum of shown kinds of economic violations represents "other economic violations".

## ОПШТИНЕ

Подаци у овом прегледу представљају резултат појединих статистичких истраживања и приказани су на нивоу општина. Детаљнија објашњења о изворима и методама прикупљања података налазе се у методолошким објашњењима појединих области статистике.

Листа општина утврђена је према стању 01.01.2008. године. Општине Републике Србије распоређене су по окрузима, а унутар њих приказане по азбучном реду. (Промена назива општина тј. општине које су добиле статус града ("Службени гласник Републике Србије", бр.129/07, од 29.12.2007. године).

Град Београд, као главни град, има посебан статус, а и не припада ниједном округу, док су општине града Београда дате по азбучном редоследу.

Град Ниш такође има посебан статус, али је истовремено и центар Нишавског управног округа, па је приказан први у округу, а општине у његовом саставу дате су по азбучном редоследу.

За приказивање величине и других карактеристика општине изабрано је само неколико основних показатеља. Републички завод за статистику сваке године издаје обимну публикацију "Општине у Србији", у којој се налазе детаљнији подаци из различитих статистичких области.

Упоредивост података постигнута је на основу територијалне дистрибуције, али она нема исто значење за све показатеље. Становништво је приказано према месту сталног становања. Запослени су приказани према месту (општини) рада.

## MUNICIPALITIES

Data appearing in the review present result of individual statistical surveys and they are presented on the level of municipalities. More detailed explanations on sources, methods of data collection and other features of the data mentioned can be found in texts referring to corresponding statistical branches.

The list of municipalities has been established as of 01.01.2008. The municipalities of the Republic of Serbia are distributed by districts and within them they are presented in alphabetical order. (The change of municipalities' names that will say a municipality that have got the status of a city ("Official Journal of the Republic of Serbia", no. 129/07, since 29 December 2007).

The City of Belgrade, as a capital, has a special status and does not belong to any of districts, while municipalities of the City of Belgrade are given by alphabetical order.

The City of Nis has also a special status but it is the center of Nis District at the same time, so it is shown as the first in district, and its municipalities are given by alphabetical order.

In order to present the size and other characteristics of a municipality only a few basic indicators have been selected. The Statistical Office of the Republic of Serbia issues a large publication "Municipalities in the Republic of Serbia", on annual basis, in which detailed data from different statistical fields are shown.

The comparability of data has been achieved according to the territorial distribution but it hasn't got the same meaning for all indicators. Population is presented according to the place of permanent residence. The employed persons are shown by place (municipality) of work.

## 29.1. ПОВРШИНЕ, СТАНОВНИШТВО И ЗАПОСЛЕНИ

## AREA, POPULATION AND EMPLOYEES

	Укупна површина, 2009, km <sup>2</sup> Total area, 2009, km <sup>2</sup>	Пољопривредна површина, 2009, ha Agricultural area 2009, ha	Насеља, 2009 Settlements 2009	Становништво, 30.06.2009 Population, 30 <sup>th</sup> June 2009	Запослени, 2009 Employees, 2009	
<b>РЕПУБЛИКА СРБИЈА</b>	<b>88361</b>	<b>5096646</b>	<b>6157</b>	<b>7320807</b>	<b>1889085</b>	<b>REPUBLIC OF SERBIA</b>
<b>Централна Србија</b>	<b>55968</b>	<b>3315890</b>	<b>4241</b>	<b>5352451</b>	<b>1391175</b>	<b>Central Serbia</b>
<b>Град Београд</b>	<b>3205</b>	<b>218064</b>	<b>157<sup>1)</sup></b>	<b>1630582</b>	<b>613803</b>	<b>City of Belgrade</b>
Барајево	212	15255	13	25563	4128	Barajevo
Вождовац	148	9607	4	156569	44592	Voždovac
Врачар	3	-	-	55761	38382	Vračar
Гроцка	289	21467	15	81424	12453	Grocka
Звездара	32	1793	-	144652	39074	Zvezdara
Земун	150	9987	1	160442	50857	Zemun
Лазаревац	383	23207	34	59364	23429	Lazarevac
Младеновац	339	27327	22	51997	10460	Mladenovac
Нови Београд	31	940	-	218593	94516	Novi Beograd
Обреновац	411	30404	29	72218	14289	Obrenovac
Палилула	437	30201	7	167559	58465	Palilula
Раковица	31	1016	-	105377	18061	Rakovica
Савски венац	14	-	-	40169	80046	Savski Venac
Сопот	275	19376	17	20157	5553	Sopot
Стари град	5	-	-	52029	74832	Stari Grad
Сурчин	288	19883	7	40554	7242	Surčin
Чукарица	156	7601	7	178154	37423	Čukarica
<b>Мачвански управни округ</b>	<b>3275</b>	<b>219907</b>	<b>228</b>	<b>310839</b>	<b>55602</b>	<b>Administrative District of Mačva</b>
Богатић	384	30561	14	30639	2968	Bogatić
Владимирци	335	27144	29	18599	2075	Vladimirci
Коцељева	257	18564	17	14215	1739	Koceljeva
Крупањ	342	19946	23	18071	1800	Krupanj
Лозница – град	620	35656	54	82749	14491	Loznica – city
Љубовија	355	20022	27	14906	2909	Ljubovija
Мали Зворник	184	7735	12	12940	2161	Mali Zvornik
Шабац – град	798	60279	52	118720	27459	Šabac – city
<b>Колубарски управни округ</b>	<b>2466</b>	<b>170517</b>	<b>218</b>	<b>180293</b>	<b>43477</b>	<b>Administrative District of Kolubara</b>
Ваљево – град	897	57966	78	93117	30995	Valjevo – city
Лајковац	186	13867	19	15637	2978	Lajkovac
Љиг	279	18448	27	13067	2446	Ljig
Мионица	329	21770	36	15212	1945	Mionica
Осечина	319	21185	20	13382	1533	Osečina
Уб	457	37281	38	29878	3580	Ub
<b>Подунавски управни округ</b>	<b>1223</b>	<b>102276</b>	<b>59</b>	<b>203118</b>	<b>41990</b>	<b>Administrative District of Danube</b>
Велика Плана	344	27203	13	42326	6810	Velika Plana
Смедерево – град	481	38130	28	108046	25097	Smederevo – city
Смедеревска Паланка	398	36943	18	52746	10082	Smederevska Palanka
<b>Браничевски управни округ</b>	<b>3855</b>	<b>240225</b>	<b>189</b>	<b>189556</b>	<b>37565</b>	<b>Administrative District of Braničevo</b>
Велико Градиште	344	24926	26	19495	2538	Veliko Gradište
Голубац	367	15563	24	8931	1024	Golubac
Жабари	263	21686	15	11680	1056	Žabari
Жагубица	760	36387	18	13569	1498	Žagubica
Кучево	721	34289	26	16738	2311	Kučevo
Мало Црниће	273	22591	19	12629	1044	Malo Crniće
Петровац на Млави	650	48238	34	32051	5790	Petrovac na Mlavi
Пољаревац – град	477	36545	27	74463	22306	Požarevac – city

<sup>1)</sup> У укупном броју насеља укључено је насеље Београд које се простире на више градских општина града Београда.

<sup>1)</sup> The total number of settlements includes the Belgrade settlements that comprises several municipalities of the city of Belgrade.

29.1. ПОВРШИНЕ, СТАНОВНИШТВО И ЗАПОСЛЕНИ  
(наставак)AREA, POPULATION AND EMPLOYEES  
(continued)

	Укупна површина, 2009, km <sup>2</sup> <i>Total area, 2009, km<sup>2</sup></i>	Пољопривредна површина, 2009, ha <i>Agricultural area 2009, ha</i>	Насеља, 2009 <i>Settlements 2009</i>	Становништво, 30.06.2009 <i>Population, 30<sup>th</sup> June 2009</i>	Запослени, 2009 <i>Employees, 2009</i>	
<b>Шумадијски управни округ</b>	<b>2368</b>	<b>165618</b>	<b>175</b>	<b>289496</b>	<b>61824</b>	<b>Administrative District of Šumadija</b>
Аранђеловац	376	25510	19	46473	11083	Arandelovac
Баточина	136	10513	11	11546	1255	Batočina
Кнић	413	26837	36	14629	1637	Knić
Крагујевац – град	817	53306	57	174318	41192	Kragujevac – city
Лапово	55	4535	2	7677	1804	Lapovo
Рача	216	17248	19	11636	1570	Rača
Топола	356	27669	31	23217	3283	Topola
<b>Поморавски управни округ</b>	<b>2616</b>	<b>163679</b>	<b>191</b>	<b>216186</b>	<b>55392</b>	<b>Administrative District of Pomoravlje</b>
Деспотовац	626	30140	33	23093	4152	Despotovac
Јагодина – град	470	33326	53	69949	26790	Jagodina – city
Параћин	542	31790	35	55973	11459	Paraćin
Рековац	365	23396	32	11567	1345	Rekovac
Свилајнац	326	24456	22	23917	4231	Svilajnac
Ђуприја	287	20571	16	31687	7414	Čuprija
<b>Борски управни округ</b>	<b>3505</b>	<b>169107</b>	<b>90</b>	<b>132464</b>	<b>28247</b>	<b>Administrative District of Bor</b>
Бор	854	49751	14	50779	12433	Bor
Кладово	630	28806	23	21757	4027	Kladovo
Мајданпек	932	20089	14	20458	5355	Majdanpek
Неготин	1 089	70461	39	39470	6431	Negotin
<b>Зајечарски управни округ</b>	<b>3600</b>	<b>206391</b>	<b>173</b>	<b>124423</b>	<b>24998</b>	<b>Administrative District of Zaječar</b>
Болјевац	822	38463	20	13767	1863	Boljevac
Зајечар – град	1 068	68126	42	61446	13475	Zaječar – city
Књажевац	1 184	69202	86	32447	6004	Knjaževac
Сокобања	525	30600	25	16763	3656	Sokobanja
<b>Златиборски управни округ</b>	<b>6148</b>	<b>340640</b>	<b>438</b>	<b>296858</b>	<b>62627</b>	<b>Administrative District of Zlatibor</b>
Ариље	349	20904	22	18987	5316	Arijlje
Бајина Башта	673	30136	36	27590	4775	Bajina Bašta
Косјерић	358	20257	27	12524	2401	Kosjerić
Нова Варош	581	33165	32	18023	2911	Nova Varoš
Пожега	424	25970	42	30128	5862	Požega
Прибој	563	18422	33	27730	5633	Priboj
Пријеполје	825	36902	80	39277	5788	Prijepolje
Сјеница	1059	80297	101	27809	3270	Sjenica
Ужице – град	668	37249	41	79601	23181	Užice – city
Чајетина	647	37338	24	15189	3488	Čajetina
<b>Моравички управни округ</b>	<b>3036</b>	<b>178732</b>	<b>206</b>	<b>215422</b>	<b>49467</b>	<b>Administrative District of Moravica</b>
Горњи Милановац	850	54755	63	44663	10068	Gornji Milanovac
Ивањица	1090	51341	49	33132	7687	Ivanjica
Лучани	454	28576	36	22015	4309	Lučani
Чачак – град	642	44060	58	115612	27402	Čačak – city
<b>Рашки управни округ</b>	<b>3914</b>	<b>191321</b>	<b>359</b>	<b>299155</b>	<b>65566</b>	<b>Administrative District of Raška</b>
Врњачка Бања	212	10269	14	26451	8568	Vrnjačka Banja
Краљево – град	1529	71795	92	118959	30513	Kraljevo – city
Нови Пазар – град	739	36245	99	96597	18026	Novi Pazar – city
Рашка	692	33309	61	25215	5156	Raška
Тутин	742	39703	93	31933	3303	Tutin



29.1. ПОВРШИНЕ, СТАНОВНИШТВО И ЗАПОСЛЕНИ  
(наставак)AREA, POPULATION AND EMPLOYEES  
(continued)

	Укупна површина, 2009, km <sup>2</sup> <i>Total area, 2009, km<sup>2</sup></i>	Пољопривредна површина, 2009, ha <i>Agricultural area 2009, ha</i>	Насеља, 2009 <i>Settlements 2009</i>	Становништво, 30.06.2009 <i>Population, 30<sup>th</sup> June 2009</i>	Запослени, 2009 <i>Employees, 2009</i>	
<b>Расински управни округ</b>	<b>2660</b>	<b>164482</b>	<b>296</b>	<b>244241</b>	<b>46310</b>	<b>Administrative District of Rasina</b>
Александровац	386	21664	55	27118	4682	Aleksandrovac
Брус	607	32009	58	16832	2247	Brus
Варварин	249	17282	21	18455	1600	Varvarin
Крушевац – град	851	57361	101	127551	26418	Kruševac – city
Трстеник	448	28242	51	44610	9695	Trstenik
Ћићевац	119	7924	10	9675	1668	Ćićevac
<b>Нишавски управни округ</b>	<b>2723</b>	<b>173310</b>	<b>282</b>	<b>374017</b>	<b>90591</b>	<b>Administrative District of Nišava</b>
Град Ниш	597	37869	71 <sup>2)</sup>	255479	73314	City of Niš
Медиана	3	785	1	88532	43596	Mediana
Нишка Бања	146	7410	18	15315	2574	Niška Banja
Палилула	124	7510	15	73951	11649	Palilula
Пантелеј	142	9258	13	43750	4939	Panteleј
Црвени Крст	182	12906	23	33931	10555	Crveni Krst
Алексинач	700	45197	72	53222	7614	Aleksinac
Гаџин Хан	325	17241	34	8726	2363	Gadžin Han
Доњевац	121	9184	16	18061	1543	Doljevac
Мерошина	193	14618	27	13731	1741	Merošina
Ражањ	289	17093	23	9454	886	Ražanj
Сврљиг	498	32108	39	15344	3130	Svrljig
<b>Топлички управни округ</b>	<b>2230</b>	<b>116772</b>	<b>267</b>	<b>94570</b>	<b>15374</b>	<b>Administrative District of Toplica</b>
Блаце	307	17635	40	12386	1702	Blace
Житорађа	214	17918	30	17403	1760	Žitorađa
Куршумлија	950	37059	90	19056	3068	Kuršumlija
Прокупље	759	44160	107	45725	8845	Prokuplje
<b>Пиротски управни округ</b>	<b>2763</b>	<b>153328</b>	<b>214</b>	<b>95861</b>	<b>24748</b>	<b>Administrative District of Pirot</b>
Бабушница	529	28877	53	13036	2249	Babušnica
Бела Паланка	518	25609	46	12593	2464	Bela Palanka
Димитровград	483	28988	43	10407	1927	Dimitrovgrad
Пирот	1232	69854	72	59825	18108	Pirot
<b>Јабланички управни округ</b>	<b>2770</b>	<b>149253</b>	<b>336</b>	<b>227116</b>	<b>33492</b>	<b>Administrative District of Jablanica</b>
Бојник	263	18000	36	11807	1518	Bojnik
Власотинце	308	15869	48	31050	4825	Vlasotince
Лебане	337	21310	39	22995	1887	Lebane
Лесковац – град	1025	57672	144	149279	23622	Leskovac – city
Медвеђа	524	20706	44	10321	1073	Medveđa
Црна Трава	312	15696	25	1664	567	Crna Trava
<b>Пчињски управни округ</b>	<b>3526</b>	<b>192268</b>	<b>363</b>	<b>228254</b>	<b>40104</b>	<b>Administrative District of Pčinja</b>
Босилеград	571	35025	37	8381	1416	Bosilegrad
Бујановац	461	26701	59	45396	6667	Bujanovac
Владичин Хан	368	16698	51	22117	3726	Vladičin Han
Врање – град	860	43764	105	86753	19521	Vranje – city
Прешево	266	15972	35	39769	3372	Preševo
Сурдулица	630	33563	41	20425	4397	Surdulica
Трговиште	370	20545	35	5413	1005	Trgovište
<b>Војводина</b>	<b>21506</b>	<b>1780756</b>	<b>467</b>	<b>1968356</b>	<b>497910</b>	<b>Vojvodina</b>
<b>Севернобачки управни округ</b>	<b>1784</b>	<b>160271</b>	<b>45</b>	<b>192118</b>	<b>52293</b>	<b>Administrative District of North Bačka</b>
Бачка Топола	596	54680	23	35099	7443	Bačka Topola
Мали Иђош	181	17148	3	12479	1956	Mali Iđoš
Суботица – град	1007	88443	19	144540	42893	Subotica – city
<b>Средњобанатски управни округ</b>	<b>3256</b>	<b>283800</b>	<b>55</b>	<b>193067</b>	<b>40056</b>	<b>Administrative District of Central Banat</b>
Житиште	525	47525	12	18005	2881	Žitište
Зрењанин – град	1327	110759	22	125391	30041	Zrenjanin – city
Нова Црња	273	24768	6	10790	1099	Nova Crnja
Нови Бечеј	609	53541	4	24690	3684	Novi Bečej
Сечањ	523	47207	11	14191	2351	Sečanj

<sup>2)</sup> У укупном броју насеља укључено је насеље Ниш које се простире на више градских општина града Ниша.

<sup>2)</sup> The total number of settlements includes the Niš settlements that comprises several municipalities of the city of Niš.

29.1. ПОВРШИНЕ, СТАНОВНИШТВО И ЗАПОСЛЕНИ  
(наставак)AREA, POPULATION AND EMPLOYEES  
(continued)

	Укупна површина, 2009, km <sup>2</sup> <i>Total area, 2009, km<sup>2</sup></i>	Пољопривредна површина, 2009, ha <i>Agricultural area 2009, ha</i>	Насеља, 2009 <i>Settlements 2009</i>	Становништво, 30.06.2009 <i>Population, 30<sup>th</sup> June 2009</i>	Запослени, 2009 <i>Employees, 2009</i>	
<b>Севернобанатски управни округ</b>	<b>2336</b>	<b>207917</b>	<b>50</b>	<b>153708</b>	<b>34284</b>	<b>Administrative District of North Banat</b>
Ада	227	20073	5	17835	4106	Ada
Кањижа	407	34555	13	26203	5149	Kanjiža
Кикинда	782	70594	10	61790	15727	Kikinda
Нови Кнежевац	305	26855	9	11549	2118	Novi Kneževac
Сента	293	26794	5	24156	5760	Senta
Чока	321	29046	8	12175	1423	Čoka
<b>Јужнобанатски управни округ</b>	<b>4282</b>	<b>342019</b>	<b>94</b>	<b>300874</b>	<b>65738</b>	<b>Administrative District of South Banat</b>
Алибунар	602	51450	10	20931	2653	Alibunar
Бела Црква	353	27681	14	18451	2655	Bela Crkva
Вршац	800	62521	24	52606	13549	Vršac
Ковачица	419	37521	8	26447	3226	Kovačica
Ковин	735	47851	10	35827	5858	Kovin
Опово	203	17009	4	10565	541	Opovo
Панчево – град	787	63543	10	124362	35233	Pančevo – city
Пландиште	383	34443	14	11685	2023	Plandište
<b>Западнобачки управни округ</b>	<b>2420</b>	<b>204210</b>	<b>37</b>	<b>195573</b>	<b>41064</b>	<b>Administrative District of West Bačka</b>
Апатин	350	24618	5	30187	5724	Apatin
Кула	481	44582	7	44852	8366	Kula
Оџаци	411	34280	9	31220	5409	Ožaci
Сомбор – град	1178	100730	16	89314	21565	Sombor – city
<b>Јужнобачки управни округ</b>	<b>4022</b>	<b>325914</b>	<b>77</b>	<b>607282</b>	<b>202114</b>	<b>Administrative District of South Bačka</b>
Бач	365	26228	6	14850	3206	Bač
Бачка Паланка	575	46816	14	57000	13198	Bačka Palanka
Бачки Петровац	158	13934	4	13935	2784	Bački Petrovac
Беочин	186	8809	8	15682	3087	Beočin
Бечеј	487	43742	5	38587	8737	Bečej
Врбас	376	33899	7	43516	13626	Vrbas
Жабалђ	400	34854	4	26502	3853	Žabalj
Нови Сад – град	699	51199	16	327175	142479	Novi Sad – city
Србобран	284	26359	3	16658	2273	Srbobran
Сремски Карловци	51	2565	1	8845	896	Sremski Karlovci
Темерин	182	15352	3	28283	6376	Temerin
Тител	260	22157	6	16249	1599	Titel
<b>Сремски управни округ</b>	<b>3487</b>	<b>256625</b>	<b>109</b>	<b>325734</b>	<b>62361</b>	<b>Administrative District of Srem</b>
Инђија	386	33102	11	48376	9635	Indija
Ириг	230	17571	12	11319	1403	Irig
Пећинци	489	34710	15	21672	3570	Pećinci
Рума	582	43212	17	56409	10552	Ruma
Сремска Митровица – град	762	56523	26	81613	15566	Sremska Mitrovica – city
Стара Пазова	351	29919	9	70955	14873	Stara Pazova
Шид	687	41588	19	35390	6761	Šid

29.1. ПОВРШИНЕ, СТАНОВНИШТВО И ЗАПОСЛЕНИ  
(наставак)AREA, POPULATION AND EMPLOYEES  
(continued)

	Укупна површина, 2009, km <sup>2</sup> <i>Total area, 2009, km<sup>2</sup></i>	Пољопривредна површина, 2009, ha <i>Agricultural area 2009, ha</i>	Насеља, 2009 <i>Settlements 2009</i>	Становништво, 30.06.2009 <i>Population, 30<sup>th</sup> June 2009</i>	Запослени, 2009 <i>Employees, 2009</i>	
<b>Косово и Метохија</b>	<b>10887</b>	...	<b>1449</b>	...	...	<b>Kosovo and Metohia</b>
<b>Косовски управни округ</b>	<b>3117</b>	...	<b>393</b>	...	...	<b>Administrative District of Kosovo</b>
Глоговац	290	...	37	...	...	Glogovac
Качаник	294	...	42	...	...	Kaçanik
Косово Поље	95	...	18	...	...	Kosovo Polje
Липљан	401	...	70	...	...	Lipljan
Обилић	105	...	18	...	...	Obilić
Подујево	633	...	78	...	...	Podujevo
Приштина – град	572	...	46	...	...	Priština - city
Урошевац	345	...	46	...	...	Uroševac
Штимље	134	...	22	...	...	Štimlje
Штрпце	248	...	16	...	...	Štrpce
<b>Пећи управни округ</b>	<b>2450</b>	...	<b>317</b>	...	...	<b>Administrative District of Peć</b>
Дечани	402	...	40	...	...	Dečani
Ђаковица	588	...	83	...	...	Đakovica
Исток	454	...	50	...	...	Istok
Клина	403	...	64	...	...	Klina
Пећ	603	...	80	...	...	Peć
<b>Призренски управни округ</b>	<b>1910</b>	...	<b>220</b>	...	...	<b>Administrative District of Prizren</b>
Гора	310	...	19	...	...	Gora
Ораховац	401	...	55	...	...	Orahovac
Призрен	765	...	96	...	...	Prizren
Сува Река	434	...	50	...	...	Suva Reka
<b>Косовско-митровачки управни округ</b>	<b>2050</b>	...	<b>335</b>	...	...	<b>Administrative District of Kosovska Mitrovica</b>
Вучитрн	345	...	67	...	...	Vučitrn
Звечан	123	...	35	...	...	Zvečan
Зубин Поток	333	...	63	...	...	Zubin Potok
Косовска Митровица	336	...	49	...	...	Kosovska Mitrovica
Лепосавић	539	...	71	...	...	Leposavić
Србица	374	...	50	...	...	Srbica
<b>Косовско-поморавски управни округ</b>	<b>1412</b>	...	<b>184</b>	...	...	<b>Administrative District of Kosovo and Pomoravlje</b>
Витина	293	...	43	...	...	Vitina
Гњилане	515	...	57	...	...	Gnjilane
Косовска Каменица	523	...	74	...	...	Kosovska Kamenica
Ново Брдо	81	...	10	...	...	Novo Brdo

## МЕЂУНАРОДНИ ПРЕГЛЕД

## Извори података

Подаци у међународном прегледу највећим делом преузети су из статистичких публикација УН и публикација специјализованих агенција УН. Посебно су коришћени различити извори:

*За више одељака*

UN Statistical Yearbook; UN Monthly Bulletin of Statistics; Yearbook of Labour Statistics (ILO); International Financial Statistics (IMF); World Health Statistics; International Commodity Statistical Yearbook.

*За одељак о становништву*

UN Demographic Yearbook, 2006; UN Statistical Papers; Population and Vital Statistics Reports; World population prospects -The Revision 2008; The World Factbook, 2007.

*За одељак о запослености*

Yearbook of Labour Statistics (ILO).

*За одељак о бруто домаћем производу и националним рачунима*

UN Yearbook of National Accounts Statistics; Handbook of International Trade and Development Statistics.

*За одељак о енергији*

UN Monthly Bulletin of Statistics, 2008.

*За одељак о спољној трговини*

UN Yearbook of International Trade Statistics; International Financial Statistics; UN Monthly Bulletin of Statistics.

## Обухватност

Табела о становништву има најшири обухват у погледу броја посматраних држава света. Иако у нешто мањој мери, то се односи и на табелу о површинама и категоријама земљишта. У осталим табелама извршен је избор земаља, а критеријум је био значај земље у трговинским односима са Републиком Србијом и у светском оквиру, а у највећем броју случајева доступност и расположивост објављених података. Унутар континентна земље су дате азбучним редом.

У погледу упоредивости, потребно је имати у виду да су показатељи временских серија, у начелу, међусобно боље упоредиви него показатељи просторних серија. Разлике у методологији, наиме, много су веће међу земљама него унутар земаља по годинама или раздобљима. О томе је потребно посебно водити рачуна приликом упоређивања показатеља двеју или више земаља.

## INTERNATIONAL REVIEW

## Sources of data

The data in the Chapter of International Review have been mostly extracted from the United Nations statistical publications and UN specialized agency publications. Particularly, the following various sources have been referenced:

*Throughout Chapter*

UN Statistical Yearbook; UN Monthly Bulletin of Statistics; Yearbook of Labour Statistics (ILO); International Finance Statistics (IMF); World Health Statistics, International Commodity Statistics Yearbook.

*Population section*

UN Demographic Yearbook, 2006; UN Statistical Papers; Population and Vital Statistics Reports; World population prospects -The Revision 2008; The World Factbook, 2007 .

*Employment section*

Yearbook of Labour Statistics (ILO).

*Gross Domestic Product and National Accounts section*

UN Yearbook of National Accounts Statistics; Handbook of International Trade and Development Statistics.

*Energy section*

UN Monthly Bulletin of Statistics, 2008.

*External Trade section*

UN Yearbook of International Trade Statistics; International Financial Statistics; UN Monthly Bulletin of Statistics.

## Coverage

The table on population has the most extensive coverage in regard to the number of observed countries in the World. Even though, in somehow smaller extent, that relates to the table on areas and land categories. In other tables, selection of countries has been made, and criterion for that was country's importance in trade relations with the Republic of Serbia and in the whole world's scope, and in most cases availability of published data. Within continents, the countries have been presented in alphabetic order.

For the sake of comparability, in essence, it should be noticed that the time series indicators are more mutually comparable than space series indicators. Namely, the differences in methodology by years or periods in the methodology are greater among countries than within a country. This should be kept in mind when comparing indicators between two or more countries.

## 30.1. СТАНОВНИШТВО И ПОВРШИНА

## POPULATION AND AREA

		Процењен број становника средином године, хиљ. <i>Estimated mid-year population, thous.</i>	Површина, km <sup>2</sup> <i>Area, km<sup>2</sup></i>	Станов- ништво, на 1 km <sup>2</sup> <i>Popula- tion, per km<sup>2</sup></i>	Главни град / <i>Capital</i> Број становника, хиљ. / <i>Population, thous.</i>			
<b>Европа</b>	<b>Europe</b>							
Албанија	Albania	3161	28748	110	Тирана	2007	393	Tirane
Андора	Andorra	82	468	176	Андора		...	Andorra la Vella
Аустрија	Austria	8315	83871	99	Беч	2007	1664	Vienna
Белгија	Belgium	10623	30528	348	Брисел	2007	145	Brussels
Белорусија	Belarus	9702	207600	47	Минск	2007	1789	Minsk
Босна и Херцеговина	Bosnia and Herzegovina	3843*	51209	85	Сарајево	2007	527	Sarajevo
Бугарска	Bulgaria	7660	110879	69	Софија	2007	1155	Sofia
Велика Британија	United Kingdom	60975	242900	251	Лондон		...	London
Грузија	Georgia	...	...	...	Тбилиси		...	Tbilisi
Грчка	Greece	11193	131957	85	Атина	2007	789	Athens
Данска	Denmark	5457	43094	127	Копенхаген	2007	505	Copenhagen
Естонија	Estonia	1342	45227	30	Талин	2007	397	Tallinn
Ирска	Ireland	4339	70273	62	Даблин	2007	496	Dublin
Исланд	Iceland	311	103000	3	Рејкјавик	2007	118	Reykjavik
Италија	Italy	59375	301336	197	Рим	2007	2627	Rome
Летонија	Latvia	2276	64589	35	Рига	2007	720	Riga
Литванија	Lithuania	3376	65300	52	Вилнус	2007	543	Vilnius
Луксембург	Luxembourg	480	2586	186	Луксембург	2007	85	Luxembourg
Мађарска	Hungary	10056	93028	108	Будимпешта	2007	1699	Budapest
Македонија	Macedonia	2044	25713	79	Скопље	2007	524	Skopje
Малта	Malta	409	316	1295	Валета	2007	6	Valetta
Молдавија	Moldova	3577	33846	106	Кишинев	2005	661	Chisinau
Монако	Monaco	33*	2	15555	Монако	2007	32	Monaco
Немачка	Germany	82263	357114	230	Берлин	2007	3387	Berlin
Норвешка	Norway	4709	323802	15	Осло	2007	555	Oslo
Пољска	Poland	38116	312685	122	Варшава	2007	1705	Warsaw
Португалија	Portugal	10608	92090	115	Лисабон	2007	505	Lisbon
Румунија	Romania	21538	238391	90	Букурешт	2007	1932	Bucharest
Руска Федерација	Russian Federation	142115	17098242	8	Москва	2007	10456	Moscow
Република Словачка	Slovakia	5398	49035	110	Братислава	2007	427	Bratislava
Словенија	Slovenia	2019	20273	100	Љубљана	2007	251	Ljubljana
Република Србија	Republic of Serbia	7382 <sup>1)</sup>	88361	...	Београд	2007	1314	Belgrade
Украјина	Ukraine	46646	603500	77	Кијев	2007	2677	Kiev
Финска	Finland	5289	338419	16	Хелсинки	2007	567	Helsinki
Француска	France	61707	551500	112	Париз	2007	2125	Paris
Холандија	Netherlands	16382	37354	439	Амстердам	2007	743	Amsterdam
Хрватска	Croatia	4436	56594	78	Загреб	2007	692	Zagreb
Чешка Република	Czech Republic	10334	78867	131	Праг	2007	1188	Prague
Швајцарска	Switzerland	7551	41277	183	Берн	2007	122	Bern
Шведска	Sweden	9148	441370	21	Стокхолм	2007	789	Stockholm
Шпанија	Spain	44874	505992	89	Мадрид	2007	3129	Madrid

1) Без података за Косово и Метохију.

1) Kosovo and Metohia data not included.

## 30.1. СТАНОВНИШТВО И ПОВРШИНА (наставак)

## POPULATION AND AREA (continued)

		Процењен број становника средином године, хиљ. <i>Estimated mid-year population, thous.</i>	Површина, км <sup>2</sup> <i>Area, km<sup>2</sup></i>	Становништво, на 1 км <sup>2</sup> <i>Population, per km<sup>2</sup></i>	Главни град / <i>Capital</i> Број становника, хиљ. / <i>Population, thous.</i>			
<b>Азија</b>	<b>Asia</b>							
Авганистан	Afghanistan	22576*	652090	20	Кабул	2007	1424	Kabul
Азербејџан	Azerbaijan	8581	86600	99	Баку	2007	1905	Baku
Бангладеш	Bangladesh	142600	143998	990	Дака		...	Dhaka
Бахреин	Bahrain	1039	750	1386	Манама	2007	177	Al-Manamah
Бутан	Bhutan	659	38394	17	Тимбу	2007	79	Thimphu
Вијетнам	Vietnam	85172	331212	257	Ханој	2007	1073	Hanoi
Израел	Israel	7180	22072	325	Јерусалим	2007	740	Jerusalem
Индија	India	1134023	3287263	345	Њу Делхи	2007	302	New Delhi
Индонезија	Indonesia	225642	1904569	121	Џакарта	2007	8821	Jakarta
Ирак	Iraq	29682	438317	68	Багдад	2005	3841	Baghdad
Иран	Iran	71532	1628750	44	Техеран	2007	7088	Tehran
Јапан	Japan	127772	377930	338	Токио	2007	8490	Tokyo
Јемен	Yemen	21539	527968	41	Сана	2007	954	Sanaa
Јерменија	Armenia	3227	29743	108	Јереван	2007	1106	Yerevan
Јордан	Jordan	5723	89342	64	Аман	2007	1204	Amman
Казахстан	Kazakhstan	15484	2724900	6	Астана	2007	574	Astana
Камбоџа	Cambodia	13661*	181035	74	Пном Пен	2007	704	Phnom Penh
Катар	Qatar	1226	11586	106	Доха		...	Doha
Кина	China	1324655	9596961	138	Пекинг	2007	11510	Beijing
Кипар	Cyprus	784	9251	85	Никозија		...	Nicosia
Киргизија	Kyrgyzstan	5235	199951	26	Бишкек	2007	798	Bishkek
Кореја, НДР	Korea, DPR	23612*	120538	200	Пјонг Јанг	2007	2741	Pyongyang
Република Кореја	Korea, Rep.	48456	99678	486	Сеул	2007	10020	Seoul
Кувајт	Kuwait	2411	17818	135	Кувајт	2007	32	Kuwait City
Лаос	Laos	5874	236800	25	Вијентијан		...	Vientiane
Либан	Lebanon	...	10452	360	Бејрут	2007	361	Beirut
Малезија	Malaysia	27174	330803	82	Куала Лумпур	2007	1551	Kuala Lumpur
Мјанмар	Myanmar	54299*	676578	52	Рангун		...	Rangoon
Монголија	Mongolia	2615	1564100	2	Улан Батор	2007	1013	Ulan Bator
Непал	Nepal	26427	147181	180	Катманду	2007	672	Kathmandu
Оман	Oman	2743	309500	9	Маскат	2007	25	Muscat
Пакистан	Pakistan	159570	796095	200	Исламабад	2007	529	Islamabad
Саудијска Арабија	Saudi Arabia	24243	2149690	11	Ријад	2007	4087	Riyadh
Сингапур	Singapore	4589	705	6508	Сингапур	2007	4589	Singapore
Сирија	Syria	19172	185180	104	Дамаск	2007	1658	Damascus
Тајланд	Thailand	66042	513120	129	Банкок		...	Bangkok
Тацикистан	Tajikistan	7140	143100	50	Душанбе	2007	670	Dushanbe
Туркменистан	Turkmenistan	5124*	488100	9	Ашхабад	2007	407	Ashgabat
Турска	Turkey	73875	783562	94	Анкара		...	Ankara
Узбекистан	Uzbekistan	25568*	447400	44	Ташкент	2007	2137	Tashkent
Ујед. Арап. Емирати	United Arab Emirates	4488	83600	54	Абу Даби	2007	527	Abu Dhabi
Филипини	Philippines	88706	300000	296	Манила	2007	1581	Manila
Сри Ланка	Sri Lanka	20010	65610	305	Коломбо	2007	615	Colombo

## 30.1. СТАНОВНИШТВО И ПОВРШИНА (наставак)

## POPULATION AND AREA (continued)

		Процењен број становника средином године, хиљ. <i>Estimated mid-year population, thous.</i>	Површина, км <sup>2</sup> <i>Area, km<sup>2</sup></i>	Становништво, на 1 км <sup>2</sup> <i>Population, per km<sup>2</sup></i>	Главни град / Capital Број становника, хиљ. / Population, thous.		
<b>Африка</b>	<b>Africa</b>						
Алжир	Algeria	34096	2381741	14	Алжир	2007	1570 Algiers
Ангола	Angola	...	1246700	5	Луанда	...	Luanda
Бенин	Benin	8054	112622	72	Порто Ново	2007	232 Porto-Novo
Боцвана	Botswana	1736	582000	3	Габорон	2007	186 Gaborone
Буркина Фасо	Burkina Faso	14252	274222	52	Уагадугу	2007	1476 Ouagadougou
Бурунди	Burundi	7384*	27834	185	Буџумбура	2007	235 Bujumbura
Габон	Gabon	1313*	267668	5	Либервил	2007	362 Libreville
Гамбија	Gambia	1510*	11295	121	Банџул	2007	42 Banjul
Гана	Ghana	21343*	238533	79	Акра	2007	1659 Accra
Гвинеја	Guinea	...	245857	...	Конакри	2007	1092 Conakry
Гвинеја Бисао	Guinea-Bissau	1389	36125	38	Бисао	2007	198 Bissau
Египат	Egypt	73644	1002000	73	Каиро	2007	6759 Cairo
Екваторијална Гвинеја	Equatorial Guinea	...	28051	36	Малабо	...	Malabo
Етиопија	Ethiopia	75067*	1104300	67	Адис Абеба	2007	2646 Addis Ababa
Замбија	Zambia	12161	752612	16	Лусака	2007	1057 Lusaka
Зимбабве	Zimbabwe	12225*	390757	30	Хараре	2007	1436 Harare
Јужна Африка	South Africa	48287	1221037	40	Преторија	2007	692 Pretoria
Камерун	Cameroon	17000*	475442	22	Јаунде	2007	1293 Yaounde
Кенија	Kenya	37184	580367	63	Најроби	2007	2948 Nairobi
Коморска Острва	Comoros	...	2170	258	Морони	2007	30 Moroni
Конго	Congo	3695	342000	11	Бразавил	...	Brazzaville
Конго, Дем. Реп.	Congo, Dem. Rep.	...	2345410	13	Киншаса	...	Kinshasa
Лесото	Lesotho	2144*	30355	62	Масеру	...	Maseru
Либерија	Liberia	...	111369	31	Монровија	...	Monrovia
Либија	Libya	5484*	1799540	3	Триполи	2007	1500 Tripoli
Мадагаскар	Madagascar	18820	587041	32	Антананарива	2007	1015 Antananarivo
Малави	Malawi	13188	118484	111	Лилонгве	2007	744 Lilongwe
Мали	Mali	12378	1240192	10	Бамако	2005	1016 Bamako
Мароко	Morocco	30841	446550	69	Рабат	2007	642 Rabat
Мауританија	Mauritania	3075	1025520	3	Наушот	2007	558 Nouakchott
Маурицијус	Mauritius	1260	2040	618	Порт Луис	2007	145 Port Louis
Мозамбик	Mozambique	20367	801590	25	Мапуто	2007	967 Maputo
Намибија	Namibia	2028	824116	2	Виндхак	...	Windhoek
Нигер	Niger	13475	1267000	11	Ниамеј	2007	708 Niamey
Нигерија	Nigeria	133767*	923768	152	Абуја	2007	107 Abuja
Обала Слоноваче	Ivory Coast	20228	322463	63	Јамусукро	2007	107 Yamoussoukro
Руанда	Rwanda	...	26338	309	Кигали	2007	234 Kigali
Свазиленд	Swaziland	1146*	17364	55	Мбабане	...	Mbabane
Сенегал	Senegal	11000*	196722	49	Дакар	2007	1076 Dakar
Сијера Леоне	Sierra Leone	5280*	71740	69	Фритаун	...	Freetown
Сомалија	Somalia	...	637657	11	Могадиш	2007	1212 Mogadishu
Судан	Sudan	36297*	2505813	16	Картум	2007	947 Khartoum
Танзанија	Tanzania	39446	945087	42	Додома	2007	204 Dodoma
Того	Togo	5465	56785	96	Ломе	2007	450 Lome
Тунис	Tunisia	10225	163610	62	Тунис	2007	702 Tunis
Уганда	Uganda	28247	241038	117	Кампала	2007	1209 Kampala
Централно Афричка Република	Central African Republic	3151*	622984	5	Бангун	2007	452 Bangui
Чад	Chad	8322*	1284000	5	Нџамена	2007	531 N'Djamena

## 30.1. СТАНОВНИШТВО И ПОВРШИНА (наставак)

## POPULATION AND AREA (continued)

		Процењен број становника средином године, хиљ. <i>Estimated mid-year population, thous.</i>	Површина, км <sup>2</sup> <i>Area, km<sup>2</sup></i>	Становништво, на 1 км <sup>2</sup> <i>Population, per km<sup>2</sup></i>	Главни град / <i>Capital</i> Број становника, хиљ. / <i>Population, thous.</i>			
<b>Северна и Средња Америка</b>	<b>North and Central America</b>							
Антигва и Барбуда	Antigua and Barbuda	83*	442	175	Сент Џонс	2007	22	St. John's
Барбадос	Barbados	274	430	638	Бриџтаун	...	...	Bridgetown
Бахами	Bahamas	334	13943	24	Насау	...	...	Nassau
Белизе	Belize	311	22966	14	Белмопан	2007	8	Belmopan
Бермуди	Bermuda	64	54	1178	Хамилтон	2007	1	Hamilton
Гранада	Grenada	107	344	312	Св. Ђорђе	...	...	St. George's
Гренланд	Greenland	57	2166086	0	Нук	2007	14	Nuuk
Гваделупа	Guadeloupe	403	1705	236	Басе-Тере	2007	12	Basse-Terre
Гватемала	Guatemala	13345	108889	123	Гватемала	2007	1022	Guatemala City
Доминиканска Реп.	Dominican, Rep.	9493	48310	195	Санто Доминго	2007	913	Santo Domingo
Јамајка	Jamaica	2676	10991	243	Кингстон	2007	579	Kingston
Канада	Canada	32976	9984670	3	Отава	...	...	Ottawa
Костарика	Costa Rica	4443	51100	87	Сан Хозе	2007	349	San Jose
Куба	Cuba	11238	109886	102	Хавана	2007	2162	Havana
Мартиник	Martinique	400	1102	355	Фор де Франс	2007	90	Fort-de-France
Мексико	Mexico	105791	1964375	54	Мексико	...	...	Mexico City
Никарагва	Nicaragua	5596	120340	43	Манагва	...	...	Managua
Панама	Panama	3340	75517	44	Панама	2007	484	Panama City
Порторико	Puerto Rico	3942	8870	444	Санџуан	2007	425	San Juan
САД	USA	301621	9629091	31	Вашингтон	2007	588	Washington
Салвадор	El Salvador	7105	21041	338	Сан Салвадор	2007	508	San Salvador
Санта Лучија	St. Lucia	168	539	312	Кастрис	2007	11	Castries
Тринидад и Тобаго	Trinidad and Tobago	1303	5130	254	Порт оф Спeин	2007	43	Port of Spain
Хаити	Haiti	8132*	27750	293*	Порт-е-Принс	2007	991	Port-au-Prince
Холандски Антили	Netherlands Antilles	194	800	242	Вилемштад	2007	2	Willemstad
Хондурас	Honduras	7537	112492	67	Тегусигалпа	2007	858	Tegucigalpa
<b>Јужна Америка</b>	<b>South America</b>							
Аргентина	Argentina	39356	2780400	14	Буенос Аирес	2007	2965	Buenos Aires
Боливија	Bolivia	9828	1098581	9	Ла Паз	2007	835	La Paz
Бразил	Brazil	187642	8514877	22	Бразилија	2007	2384	Brasilia
Венецуела	Venezuela	27483	912050	30	Каракас	2007	1975	Caracas
Гвајана	Guyana	763	214969	4	Џорџтаун	...	...	Georgetown
Еквадор	Ecuador	13605	256369	53	Кито	2007	1559	Quito
Колумбија	Colombia	43926	1141748	38	Богота	...	...	Bogota
Парагвај	Paraguay	6120	406752	15	Асунсион	2007	513	Asuncion
Перу	Peru	28482	1285216	22	Лима	2007	8445	Lima
Уругвај	Uruguay	3324	176215	19	Монтевидео	2007	1345	Montevideo
Чиле	Chile	16598	756102	22	Сантјаго	2007	4961	Santiago
<b>Океанија</b>	<b>Oceania</b>							
Аустралија	Australia	21072	7692024	3	Камбера	2007	340	Canberra
Вануату	Vanuatu	221*	12200	15	Порт-Вила	2007	29	Port-Vila
Нови Зеланд	New Zealand	4228	270467	16	Велингтон	2007	188	Wellington
Папуа Нова Гвинеја	Papua New Guinea	5462*	462840	11	Порт Моресби	2007	254	Port Moresby
Самоа	Samoa	187	2831	66	Апија	2007	39	Apia
Соломонска острва	Solomon Islands	495	28 896	17	Хониара	2007	49	Honiara
Фиџи	Fiji	834	18 272	46	Сува	2007	77	Suva



## 30.2. РОЂЕЊА, УМИРАЊА И БРАКОВИ

## BIRTHS, DEATHS AND MARRIAGES

	Живорођени / Live births			Умрли / Deaths		Природни прираштај Natural increase	Умрла одојчад / Infant deaths			
	година Year	број Number	стопа Rate	број Number	стопа Rate		година Year	број Number	стопа Rate	
<b>Европа</b>										<b>Europe</b>
Албанија	2007	33163	10,5	14528	4,6	5,9	2007	205	6,2	Albania
Аустрија	2007	76250	9,5	74625	9,0	0,5	2007	280	3,7	Austria
Белгија	2007	120663	11,4	100658	9,5	1,9	2007	487	4,0	Belgium
Белорусија	2007	103626	10,7	132993	13,7	-3,0	2007	534	5,2	Belarus
Бугарска	2007	75349	9,8	113004	14,8	-4,9	2007	690	9,2	Bulgaria
Велика Британија	2006	748563	12,4	572200	9,4	2,9	2006	3740	5,0	United Kingdom
Грчка	2007	111926	10,0	109895	9,8	0,2	2007	397	3,5	Greece
Данска	2007	64082	11,8	55604	10,2	1,6	2007	256	4,0	Denmark
Естонија	2007	15775	11,8	17409	13,0	-1,2	2007	79	5,0	Estonia
Италија	2007	563933	9,5	573026	9,7	-0,2	2007	2085	3,7	Italy
Летонија	2007	23273	10,2	33047	14,5	-4,3	2007	203	8,7	Latvia
Литванија	2007	32346	9,6	45624	13,5	-3,9	2007	190	5,9	Lithuania
Мађарска	2007	97613	9,7	132938	13,2	-3,5	2007	577	5,9	Hungary
Македонија	2007	22688	11,1	19594	9,6	1,5	2007	234	10,3	Macedonia
Молдавија	2007	37973	10,6	43050	12,0	-1,4	2007	428	11,3	Moldova, Rep.
Немачка	2007	684862	8,3	827155	10,1	-1,7	2007	2656	3,9	Germany
Норвешка	2007	58459	12,5	41954	9,0	3,5	2007	180	3,1	Norway
Пољска	2007	387873	10,2	377226	9,9	0,3	2007	2322	6,0	Poland
Португалија	2007	102492	9,7	103512	9,8	-0,1	2007	353	3,4	Portugal
Румунија	2007	214728	10,0	251965	11,7	-1,7	2007	2574	12,0	Romania
Руска Федерација	2007	1610122	11,3	2080445	14,6	-3,3	2007	14858	9,2	Russian Federation
Словенија	2007	19823	9,8	18584	9,2	0,6	2007	55	2,8	Slovenia
Република Словачка	2007	54424	10,1	53856	10,0	0,1	2007	334	6,1	Slovakia
Република Србија <sup>1)</sup>	2007	68102	9,2	102805	13,9	-4,7	2007	484	7,1	Republic of Serbia <sup>1)</sup>
Украјина	2007	472657	10,2	762877	16,5	-6,3	2007	5188	11,0	Ukraine
Финска	2007	58729	11,1	49077	9,3	1,8	2007	161	2,7	Finland
Француска	2007	785985	12,8	516000	8,4	4,4	2007	2906	3,6	France
Холандија	2007	181336	11,1	133022	8,1	3,0	2007	736	4,1	Netherlands
Хрватска	2007	41910	9,4	52367	11,8	-2,4	2007	234	5,6	Croatia
Чешка Република	2007	114632	11,1	104636	10,1	1,0	2007	360	3,1	Czech Republic
Швајцарска	2007	74494	9,9	61089	8,1	1,8	2007	293	3,9	Switzerland
Шведска	2007	107421	11,7	91729	10,0	1,7	2007	268	2,5	Sweden
Шпанија	2007	493702	11,0	385122	8,6	2,4	2007	1704	3,5	Spain
<b>Азија</b>										<b>Asia</b>
Израел	2007	151679	21,1	39836	5,5	15,6	2007	591	3,9	Israel
Јапан	2007	1089818	8,6	1108334	8,8	-0,1	2007	2828	2,6	Japan
Република Кореја	2007	496710	9,2	243934	5,0	4,2	2006	1709	3,8	Korea, Rep.
Монголија	2007	56636	21,7	16259	6,2	15,5	2006	937	19,1	Mongolia
Турска	2007	1275000	17,3	447000	5,1	11,2	2007	21293	16,7	Turkey
<b>Африка</b>										<b>Africa</b>
Египат	2007	1949569	25,5	450596	6,1	20,4	2007	34612	17,8	Egypt
Мароко	2001	541298	18,6	95612	3,3	15,3	2001	7379	13,6	Morocco
Тунис	2007	174000	17,0	55000	5,4	11,6	2007	4200	24,1	Tunisia
<b>Северна и Средња Америка</b>										<b>North and Central America</b>
Канада	2006	350181	10,7	233415	7,1	3,6	2005	1863	5,4	Canada
Мексико	2005	2507906	24,7	513122	4,9	19,8	2007	30412	19,6	Mexico
САД	2007	4317119	14,3	2426264	8,1	6,2	2006	28527	6,7	USA
<b>Јужна Америка</b>										<b>South America</b>
Аргентина	2007	700792	17,8	315852	8,0	9,8	2007	9300	13,3	Argentina
Венецуела	2007	615371	22,4	118594	4,3	18,1	2002	7645	15,5	Venezuela
Перу	2007	508384	18,6	82620	3,0	15,6	2007	11584	22,8	Peru
Чиле	2006	231383	14,1	85639	5,2	8,9	2006	1839	7,9	Chile
<b>Океанија</b>										<b>Oceania</b>
Аустралија	2007	284466	13,5	137372	6,5	7,0	2007	1171	4,1	Australia
Нови Зеланд	2007	64044	15,1	28522	6,7	8,4	2007	317	4,9	New Zealand

<sup>1)</sup> Без података за Косово и Метохију.<sup>1)</sup> Kosovo and Metohia data not included.

## 30.2. РОЂЕЊА, УМИРАЊА И БРАКОВИ (наставак)

## BIRTHS, DEATHS AND MARRIAGES (continued)

	Очекивано трајање живота <i>Life expectation at birth</i>			Закључени бракови / <i>Marriages</i>			Разводи / <i>Divorces</i>			
	година <i>Year</i>	мушко <i>Male</i>	женско <i>Female</i>	година <i>Year</i>	број <i>Number</i>	стопа <i>Rate</i>	година <i>Year</i>	број <i>Number</i>	стопа <i>Rate</i>	
<b>Европа</b>										<b>Europe</b>
Албанија	2007	75,0	80,5	2007	22371	7,1	2007	3305	1,0	Albania
Аустрија	2007	76,3	82,3	2007	35996	4,3	2007	20516	2,5	Austria
Белгија	2007	75,8	82,2	2007	45561	4,3	2007	30081	2,8	Belgium
Белорусија	2007	64,3	76,1	2007	90444	9,3	2007	36146	3,7	Belarus
Бугарска	2007	69,0	76,4	2007	29640	3,9	2007	16347	2,1	Bulgaria
Велика Британија	2007	76,2	81,3	2003	306214	5,1	2007	144220	2,4	United Kingdom
Грчка	2007	76,9	82,1	2007	61377	5,5	2006	13218	1,2	Greece
Данска	2007	75,7	80,4	2007	36576	6,5	2007	14066	2,6	Denmark
Естонија	2007	66,9	78,1	2007	7022	5,2	2007	3809	2,8	Estonia
Италија	2007	77,0	83,1	2007	250041	4,2	2006	49534	0,8	Italy
Летонија	2007	66,4	77,1	2007	15486	6,8	2007	7403	3,3	Latvia
Литванија	2007	69,5	79,7	2007	23066	6,8	2007	11336	3,4	Lithuania
Мађарска	2007	68,7	77,4	2007	40842	4,1	2007	25156	2,5	Hungary
Македонија	2007	71,7	76,9	2007	15490	7,6	2007	1417	0,7	Macedonia
Молдавија	2007	66,5	74,1	2007	29213	8,2	2007	13923	3,9	Moldova, Rep.
Немачка	2007	76,0	82,1	2007	368922	4,5	2007	187072	2,3	Germany
Норвешка	2007	77,0	82,5	2007	23471	5,0	2007	10280	2,2	Norway
Пољска	2007	71,2	79,4	2007	248702	6,5	2007	66586	1,7	Poland
Португалија	2007	74,6	81,4	2007	46329	4,4	2007	25255	2,4	Portugal
Румунија	2007	68,4	75,6	2007	189240	8,8	2007	36308	1,7	Romania
Руска Федерација	2007	59,1	73,0	2007	1262500	8,9	2007	685910	4,8	Russian Federation
Словенија	2007	72,8	80,5	2007	6373	3,2	2007	2617	1,3	Slovenia
Република Словачка	2007	71,0	79,1	2007	27437	5,1	2007	12174	2,3	Slovakia
Република Србија <sup>1)</sup>	2007	70,7	76,2	2007	41083	5,6	2007	8622	1,2	Republic of Serbia <sup>1)</sup>
Украјина	2007	62,2	74,0	2007	416427	8,9	2007	178364	3,8	Ukraine
Финска	2007	75,2	82,3	2007	29497	5,6	2007	13224	2,5	Finland
Француска	2007	77,4	84,0	2007	267194	4,3	2006	135910	2,2	France
Холандија	2007	76,5	81,8	2007	72485	4,4	2007	31983	2,0	Netherlands
Хрватска	2007	71,3	78,8	2007	23140	5,2	2007	4785	1,1	Croatia
Чешка Република	2007	73,1	79,9	2007	57157	5,5	2007	31129	3,0	Czech Republic
Швајцарска	2007	77,8	83,6	2007	40330	5,3	2007	19882	2,6	Switzerland
Шведска	2007	78,4	83,0	2007	47898	5,2	2007	20669	2,3	Sweden
Шпанија	2007	76,5	83,3	2007	201579	4,5	2007	125777	2,8	Spain
<b>Азија</b>										<b>Asia</b>
Израел	2007	77,4	81,9	2006	44605	6,3	2006	13439	1,9	Israel
Јапан	2007	78,7	85,6	2007	719822	5,7	2007	254832	2,0	Japan
Република Кореја	2007	73,8	80,9	2007	345592	7,1	2007	124590	2,6	Korea, Rep.
Монголија	2007	64,6	69,5	2007	40965	15,7	2007	1757	0,7	Mongolia
Турска	2007	70,4	75,5	2007	638311	8,6	2007	94219	1,3	Turkey
<b>Африка</b>										<b>Africa</b>
Алжир	2007	71,9	75,2	2007	325485	...	2006	35000	1,1	Algeria
Египат	2007	69,0	74,2	2007	614848	...	2007	77878	...	Egypt
Тунис	2007	73,6	77,2	2007	76809	...	2007	12557	...	Tunisia
<b>Северна и Средња Америка</b>										<b>North and Central America</b>
Канада	2007	77,0	83,9	2007	151695	4,6	2004	69644	2,2	Canada
Мексико	2007	72,8	78,6	2007	595209	5,6	2007	77255	0,7	Mexico
САД	2007	75,2	81,0	2007	2205000	7,3	2006	...	3,6	USA
<b>Јужна Америка</b>										<b>South America</b>
Аргентина	2007	72,6	80,2	2007	136437	3,5	...	...	...	Argentina
Бразил	2007	68,3	76,4	2007	916006	...	2007	180455	...	Brazil
Венецуела	2007	70,2	76,5	2007	93003	3,4	2007	28823	...	Venezuela
Чиле	2007	73,7	80,4	2006	58155	3,5	2006	4091	0,2	Chile
<b>Океанија</b>										<b>Oceania</b>
Аустралија	2007	77,8	83,6	2007	116322	5,5	2007	47963	2,3	Australia
Нови Зеланд	2007	76,0	82,1	2007	21494	5,1	2007	9650	2,3	New Zealand

<sup>1)</sup> Без података за Косово и Метохију.<sup>1)</sup> Kosovo and Metohia data not included.

30.3. ЗАПОСЛЕНО ОСОБЉЕ<sup>1)</sup>EMPLOYED PERSONS<sup>1)</sup>

хиљ.

thous.

	Година	Укупно Total	Пољопривреда и шумарство, лов и риболов Agric., Forest. & Fishing	Рударство и кремено Mining and quarrying	Прерађивачка индустрија Manufacturing	Електроенергија, плин и вода Electricity, gas and water works supply	Грађевинарство Construction	Трговина и угости-тељство Trade and catering trades	Саобраћај и везе Transport and communications	Финансијске и друге услуге Financial and other services	Друштвене и личне услуге Social and personal services	Year	
			A+B	C	D	E	F	G+H	I	J+K	L+O		
<b>Европа</b>													<b>Europe</b>
Аустрија	2006	3928	217	10	742	31	324	854	242	484	1010	2006	Austria
Белгија	2006	4263	83	9	715	35	293	699	320	560	1499	2006	Belgium
Бугарска	2006	3110	252	38	745	59	230	650	220	186	729	2006	Bulgaria
Велика Британија	2005	28166	384	103	3723	176	2202	5508	1932	4396	9547	2005	United Kingdom
Грчка	2006	4453	536	18	563	41	359	1090	282	400	1090	2006	Greece
Данска	2006	2787	79	6	428	17	201	486	176	369	1017	2006	Denmark
Италија	2006	22988	982	42	4826	159	1900	4636	1224	3109	5774	2006	Italy
Мађарска	2006	3930	191	15	865	68	322	739	301	363	1064	2006	Hungary
Македонија	2006	570	114	4	123	16	43	92	30	22	123	2006	Macedonia
Немачка	2006	37322	843	116	8157	316	2446	6662	2060	5041	11464	2006	Germany
Норвешка	2006	2362	77	35	272	16	167	421	157	306	905	2006	Norway
Пољска	2006	14594	2304	237	2988	223	925	2332	942	1165	3462	2006	Poland
Португалија	2006	5160	604	18	981	26	553	1031	240	385	1168	2006	Portugal
Румунија	2006	9313	2840	120	1979	198	558	1192	492	374	1560	2006	Romania
Руска Федерација	2006	68834	6861	1196	12470	2063	4460	11986	6212	5206	18354	2006	Russian Federation
Словенија	2006	969	93	6	266	10	57	160	54	86	234	2006	Slovenia
Република Србија <sup>2)</sup>	2006	2631	541	31	519	62	159	492	151	113	557	2006	Republic of Serbia <sup>2)</sup>
Финска	2006	1466	114	5	443	0	162	381	181	336	815	2006	Finland
Холандија	2005	7784	234	8	1021	44	483	1442	484	1173	2570	2005	Netherlands
Хрватска	2006	1586	226	7	302	23	133	324	104	120	342	2006	Croatia
Чешка Република	2006	4828	182	55	1362	77	436	801	361	413	1137	2006	Czech Republic
Швајцарска	2006	4051	153	...	...	...	277	720	216	697	...	2006	Switzerland
Шведска	2006	4341	86	8	653	25	270	664	274	687	...	2006	Sweden
Шпанија	2006	19748	944	66	3107	119	2543	4387	1158	2330	4327	2006	Spain
<b>Азија</b>													<b>Asia</b>
Јапан	2006	63820	2720	30	11910	360	5590	15170	3960	8960	14400	2006	Japan
Кина	2002	737400	324870	5580	83070	2900	38930	49690	20840	4580	206940	2002	China
Република Кореја	2006	23151	1785	18	4167	76	1835	5762	1470	2954	4926	2006	Korea, Rep.
Турска	2006	22330	6088	128	4186	93	1267	4730	1163	1401	3495	2006	Turkey
<b>Африка</b>													<b>Africa</b>
Египат	2005	19342	5974	29	2230	245	1650	2507	1323	570	4726	2005	Egypt
Јужна Африка	2006	12800	1088	398	1737	119	1024	3055	611	1309	2319	2006	South Africa
Мароко	2006	9928	4303	40	1142	43	790	1602	395	152	1450	2006	Morocco
<b>Америка</b>													<b>America</b>
Бразил	2004	84596	17734	325	11724	354	5354	17676	3994	5720	15111	2004	Brazil
Канада	2006	16484	436	241	2193	122	1070	3907	1097	2816	4595	2006	Canada
Колумбија	2004	17578	3683	119	2408	74	785	4400	1205	983	3841	2004	Columbia
Куба	2006	4755	952	22	525	73	242	603	275	117	1946	2006	Cuba
Мексико	2006	42198	6033	164	7079	186	3453	12110	2001	2288	6814	2006	Mexico
Перу	2006	3657	28	16	613	9	210	1225	360	322	692	2006	Peru
САД	2006	144427	2206	687	16377	1186	11749	30802	6269	25359	...	2006	USA
<b>Океанија</b>													<b>Oceania</b>
Аустралија	2006	10154	356	103	1058	86	909	2429	646	1630	2908	2006	Australia
Нови Зеланд	2006	2117	151	5	276	8	184	465	117	318	583	2006	New Zealand

<sup>1)</sup> Подаци нису сасвим погодни за међународна поређења зато што се у извесним случајевима односе на лица која примају наднице или плате, док се у другим случајевима односе и на послодавце, лица која раде самостално и неплаћене породичне раднике. Такође је различит третман оружаних снага. Коришћена је класификација ИСИЦ, Рев. 3. У већини случајева обухваћено је становништво преко 15 година старости.

<sup>2)</sup> Без података за Косово и Метохију.

<sup>1)</sup> Data are not quite suitable for international comparisons as in some cases they relate to persons receiving salaries or wages, while in other cases they relate to employers, persons working independently and unpaid family workers. Treatment of armed forces also differs. The Classification ISIC, Rev. 3., has been used. In most cases population aged 15 and over is included.

<sup>2)</sup> Kosovo and Metohia data not included.

## 30.4. ЗАПОСЛЕНОСТ

EMPLOYMENT  
thous.

хилъ.	Из- вор по- дата ка	2005	2006	2007	2008	Data sour- ce
<b>Европа</b>						
Аустрија <sup>1)</sup>	BA	3825	3928	4028	4090	BA Austria <sup>1)</sup>
Белгија <sup>1)2)</sup>	BA	4235	4264	4380	4446	BA Belgium <sup>1)2)</sup>
Белорусија	DA	4350	4401	4445	4638	DA Belarus
Бугарска <sup>1)</sup>	BA	2980	3110	3253	3360	BA Bulgaria <sup>1)</sup>
Велика Британија <sup>1)</sup>	BA	28665	28926	29100	29475	BA United King- dom <sup>1)</sup>
Данска <sup>1)</sup>	BA	2733	2787	2779	2827	BA Denmark <sup>1)</sup>
Италија <sup>1)</sup>	BA	22563	22988	2322	23405	BA Italy <sup>1)</sup>
Мађарска <sup>1)</sup>	BA	3902	3930	3926	3879	BA Hungary <sup>1)</sup>
Немачка <sup>1)</sup>	BA	36566	37322	38163	38734	DA Germany <sup>1)</sup>
Норвешка <sup>1)</sup>	BA	2289	2362	2443	2524	BA Norway <sup>1)</sup>
Пољска <sup>1)</sup>	BA	14116	14594	15241	15800	BA Poland <sup>1)</sup>
Португал-лија <sup>1)</sup>	BA	5123	5160	5170	5198	BA Portugal <sup>1)</sup>
Румунија <sup>1)</sup>	BA	9147	9313	9353	9369	BA Romania <sup>1)</sup>
Руска Фе- дерација <sup>1)</sup>	BA	68169	68855	70570	70965	BA Russian Federation <sup>1)</sup>
Словенија <sup>1)</sup>	BA	947	969	994	990	BA Slovenia <sup>1)</sup>
Република Србија <sup>1)3)</sup>	BA	2733	2631	2656	2821	BA Republic of Serbia <sup>1)3)</sup>
Финска <sup>1)</sup>	BA	2421	2466	2512	2553	BA Finland <sup>1)</sup>
Француска <sup>1)</sup>	BA	24978	25133	25565	25913	BA France <sup>1)</sup>
Холандија <sup>1)</sup>	BA	7959	8108	8310	8457	BA Netherlands <sup>1)</sup>
Хрватска <sup>1)</sup>	BA	1573	1586	1614	1636	BA Croatia <sup>1)</sup>
Чешка Реп. <sup>1)</sup>	BA	4764	4828	4922	5002	BA Czech Rep. <sup>1)</sup>
Швајцарска <sup>1)</sup>	BA	3974	4051	4122	4225	BA Switzerland <sup>1)</sup>
Шведска <sup>1)2)</sup>	BA	4263	4341	4541	4593	BA Sweden <sup>1)2)</sup>
Шпанија	BA	18973	19748	20356	20258	BA Spain
<b>Азија</b>						
Индонезија <sup>1)</sup>	BA	94958	95457	99930	102553	BA Indonesia <sup>1)</sup>
Јапан <sup>1)4)</sup>	BA	63560	63820	64120	63850	BA Japan <sup>1)4)</sup>
Кина	BA	758250	764000	769900	774800	BA China
Реп. Кореја <sup>1)4)</sup>	BA	22856	23151	23433	23577	BA Korea Rep. <sup>1)4)</sup>
Пакистан	BA	42916	46952	47651	49090	BA Pakistan
Турска <sup>1)2)</sup>	BA	22046	22330	20738	21194	BA Turkey <sup>1)2)</sup>
<b>Африка</b>						
Алжир <sup>1)</sup>	BA	8182	8869	8594	...	BA Algeria <sup>1)</sup>
Египат <sup>1)4)</sup>	BA	19342	20444	21724	...	BA Egypt <sup>1)4)</sup>
Мароко <sup>1)</sup>	BA	9913	9928	10056	10189	BA Morocco <sup>1)</sup>
<b>Америка</b>						
Аргентина	BA	9639	10041	10116	10279	BA Argentina
Бразил	BA	87189	89318	90786	...	BA Brazil
Канада <sup>1)</sup>	BA	16170	16484	16866	17126	BA Canada <sup>1)</sup>
Колумбија	BA	17154	16681	17077	17426	BA Colombia
Мексико	BA	40792	42198	42907	43867	BA Mexico
САД <sup>1)4)</sup>	BA	141730	144427	146047	145362	BA USA <sup>1)4)</sup>
<b>Океанија</b>						
Аустралија <sup>1)4)</sup>	BA	9967	10218	10512	10741	BA Australia <sup>1)4)</sup>
Нови Зеланд <sup>1)4)</sup>	BA	2085	2135	2175	2188	BA New Zea- land <sup>1)4)</sup>

Подаци се односе на укупан број  
запослених радника и службеника.

Извор података:

BA – Анкета о радној снази.

DA – Анкета бироа за запошљавање;

<sup>1)</sup> Становништво с 15 и више година.  
<sup>2)</sup> Укључујући професионалну војску;  
без војника на служењу обавезног  
војног рока.

<sup>3)</sup> Укључени запослени у радњама  
и власници радњи.

<sup>4)</sup> Без података за Косово и Метохију.

<sup>5)</sup> Укључујући оружане снаге.

Data refer to the total number of employed  
workers and office employees.

Data source:

BA – Labour Force Survey.

DA – Labour – related establishment  
survey.

<sup>1)</sup> Persons aged 15 years and over.  
<sup>2)</sup> Including professional army;  
excl. compulsory military service.

<sup>3)</sup> Employed persons in shops  
and shop owners included.

<sup>4)</sup> Kosovo and Metohia data not included.

<sup>5)</sup> Including armed forces.

## 30.5. НЕЗАПОСЛЕНОСТ

UNEMPLOYMENT  
thous.

хилъ.	Из- вор по- дата ка	2005	2006	2007	2008	Data sour- ce
<b>Европа</b>						
Аустрија <sup>1)</sup>	BA	208	196	186	162	BA Austria <sup>1)</sup>
Белгија <sup>1)2)</sup>	BA	390	383	353	334	BA Belgium <sup>1)2)</sup>
Белорусија	DA	68	52	44	37	DA Belarus
Бугарска <sup>1)</sup>	BA	334	306	240	200	BA Bulgaria <sup>1)</sup>
Велика Британија <sup>1)</sup>	BA	1397	1649	1621	1643	BA United King- dom <sup>1)</sup>
Данска <sup>1)</sup>	BA	143	118	115	98	BA Denmark <sup>1)</sup>
Италија <sup>1)</sup>	BA	1889	1673	1506	1692	BA Italy <sup>1)</sup>
Мађарска <sup>1)</sup>	BA	304	317	312	329	BA Hungary <sup>1)</sup>
Немачка <sup>1)</sup>	BA	4583	4279	3608	3141	DA Germany <sup>1)</sup>
Норвешка <sup>1)</sup>	BA	111	84	63	67	BA Norway <sup>1)</sup>
Пољска <sup>1)</sup>	BA	3045	2344	1619	1211	BA Poland <sup>1)</sup>
Португал-лија <sup>1)</sup>	BA	422	428	449	427	BA Portugal <sup>1)</sup>
Румунија <sup>1)</sup>	BA	705	728	641	576	BA Romania <sup>1)</sup>
Руска Фе- дерација <sup>1)</sup>	BA	5263	5312	4588	4791	BA Russian Federation <sup>1)</sup>
Словенија <sup>1)</sup>	BA	58	61	48	43	BA Slovenia <sup>1)</sup>
Република Србија <sup>1)3)</sup>	BA	720	693	586	445	BA Republic of Serbia <sup>1)3)</sup>
Финска <sup>1)</sup>	BA	220	204	183	172	BA Finland <sup>1)</sup>
Француска <sup>1)</sup>	BA	2429	2435	2222	2070	BA France <sup>1)</sup>
Холандија <sup>1)</sup>	BA	425	354	300	257	BA Netherlands <sup>1)</sup>
Хрватска <sup>1)</sup>	BA	229	199	171	149	BA Croatia <sup>1)</sup>
Чешка Реп. <sup>1)</sup>	BA	410	371	276	230	BA Czech Rep. <sup>1)</sup>
Швајцарска <sup>1)</sup>	BA	185	169	156	147	BA Switzerland <sup>1)</sup>
Шведска <sup>1)2)</sup>	BA	270	246	298	305	BA Sweden <sup>1)2)</sup>
Шпанија	BA	1913	1837	1834	2591	BA Spain
<b>Азија</b>						
Индонезија <sup>1)</sup>	BA	11899	10932	10011	9395	BA Indonesia <sup>1)</sup>
Јапан <sup>1)4)</sup>	BA	2940	2750	2570	2650	BA Japan <sup>1)4)</sup>
Кина	BA	8390	8470	8300	8860	BA China
Реп. Кореја <sup>1)4)</sup>	BA	887	827	783	769	BA Korea Rep. <sup>1)4)</sup>
Пакистан	BA	3566	3103	2680	2694	BA Pakistan
Турска <sup>1)2)</sup>	BA	2519	2446	2376	2611	BA Turkey <sup>1)2)</sup>
<b>Африка</b>						
Алжир <sup>1)</sup>	BA	1475	1241	1375	...	BA Algeria <sup>1)</sup>
Египат <sup>1)4)</sup>	BA	2450	2435	2135	...	BA Egypt <sup>1)4)</sup>
Мароко <sup>1)</sup>	BA	1227	1063	1092	1078	BA Morocco <sup>1)</sup>
<b>Америка</b>						
Аргентина	BA	1142	1049	936	898	BA Argentina
Бразил	BA	8953	8210	8060	...	BA Brazil
Канада <sup>1)</sup>	BA	1173	1108	1079	1119	BA Canada <sup>1)</sup>
Колумбија	BA	2261	2425	2097	2246	BA Colombia
Мексико	BA	1483	1378	1505	1593	BA Mexico
САД <sup>1)4)</sup>	BA	7591	7001	7078	8924	BA USA <sup>1)4)</sup>
<b>Океанија</b>						
Аустралија <sup>1)4)</sup>	BA	520	518	488	471	BA Australia <sup>1)4)</sup>
Нови Зеланд <sup>1)4)</sup>	BA	83	85	83	95	BA New Zea- land <sup>1)4)</sup>

Подаци се односе на лица која нису у  
радном односу и која траже запослење.

Извор података:

BA – Анкета о радној снази.

E – Званична процена.

FB – Евиденција бироа за запошљавање.

<sup>1)</sup> Без података за Косово и Метохију.

Data refer to unemployed persons  
who seek a job.

Data source:

BA – Labor Force Survey.

E – Official Estimates.

FB – Employment office records.

<sup>1)</sup> Kosovo and Metohia data not included.

30.6. БРУТО ДОМАЋИ ПРОИЗВОД, ПО ТРЖИШНИМ ЦЕНАМА,  
2008. (процена)GROSS DOMESTIC PRODUCT AT MARKET PRICES, 2008.  
(estimates)

	Укупно, мил. USD Total, mill. USD	Структура употребе бруто домаћег производа, % Expenditure of gross domestic product, %				
		финална потрошња домаћинства Household con- sumption expenditure	финална потрошња државе General govern- ment final con- sumption expenditure	бруто инвестиције Gross capital formation	нето извоз робе и услуга External balance of goods and services	
<b>Европа</b>						<b>Europe</b>
Аустрија	413500	53	18	23	5	Austria
Белгија	504202	54	23	24	-1	Belgium
Босна и Херцеговина	18389	87	19	26	-33	Bosnia and Herzegovina
Бугарска	49904	68	16	38	-23	Bulgaria
Велика Британија	2666266	64	22	17	-3	United Kingdom
Грчка	355874	71	17	21	-9	Greece
Данска	341247	49	27	22	3	Denmark
Италија	2303059	59	20	21	0	Italy
Мађарска	154668	54	21	24	1	Hungary
Македонија	8995	81	20	27	-28	Macedonia
Немачка	3649469	56	18	19	6	Germany
Норвешка	451830	39	19	23	19	Norway
Пољска	527929	61	19	24	-3	Poland
Португалија	243495	67	21	22	-9	Portugal
Руска Федерација	1676588	49	17	26	9	Russian Federation
Словенија	54383	53	18	32	-2	Slovenia
Република Србија <sup>1)</sup>	48857	75	19	29	-23	Republic of Serbia <sup>1)</sup>
Финска	272698	51	22	21	4	Finland
Француска	2856529	57	23	22	-3	France
Холандија	870998	46	25	21	8	Netherlands
Хрватска	69333	59	19	31	-8	Croatia
Чешка Република	217077	50	20	25	5	Czech Republic
Швајцарска	491691	86	18	14	-12	Switzerland
Шведска	478961	46	26	20	7	Sweden
Шпанија	1604224	57	19	30	-6	Spain
<b>Азија</b>						<b>Asia</b>
Азербејџан	46257	35	9	20	38	Azerbaijan
Израел	199497	58	25	18	-2	Israel
Индија	1253860	55	11	39	-5	India
Индонезија	510779	61	8	28	1	Indonesia
Иран	346611	50	12	33	5	Iran
Јапан	4910692	58	19	23	0	Japan
Кина	4327024	37	14	49	5	China
Малезија	221437	45	13	19	23	Malaysia
Пакистан	178762	83	9	22	-13	Pakistan
Тајланд	282158	54	11	27	3	Thailand
Турска	741448	69	12	23	-4	Turkey
Филипини	168580	70	10	15	0	Philippines
<b>Африка</b>						<b>Africa</b>
Алжир	170453	29	13	36	22	Algeria
Гана	16558	84	17	36	-33	Ghana
Јужна Африка	276446	61	20	23	-3	South Africa
Мароко	86591	64	19	32	-15	Morocco
Мауританија	3271	76	23	21	-20	Mauritania
<b>Северна и Средња Америка</b>						<b>North and Central America</b>
Гватемала	38977	89	9	19	-16	Guatemala
Канада	1502198	56	20	23	2	Canada
Мексико	1081683	66	10	26	-3	Mexico
САД	14096717	71	17	17	-5	USA
<b>Јужна Америка</b>						<b>South America</b>
Аргентина	333322	57	13	24	6	Argentina
Бразил	1595498	61	20	20	0	Brazil
Венецуела	319889	53	11	24	12	Venezuela
Еквадор	52572	62	12	26	0	Ecuador
Колумбија	243744	63	16	25	-4	Colombia
Панама	23088	72	9	26	-16	Panama
Уругвај	32186	69	12	23	-4	Uruguay
Чиле	169573	59	12	25	4	Chile
<b>Океанија</b>						<b>Oceania</b>
Аустралија	1016897	54	18	28	1	Australia
Нови Зеланд	126388	59	20	23	-2	New Zealand

<sup>1)</sup> Без података за Косово и Метохију.<sup>1)</sup> Kosovo and Metohia data not included.

30.7. ИНДЕКСИ ТРОШКОВА ЖИВОТА<sup>1)</sup>CONSUMER PRICE INDICES<sup>1)</sup>

2000=100

2000=100

	Укупно / Total					Исхрана / Nutrition					
	2002	2003	2004	2005	2006	2002	2003	2004	2005	2006	
<b>Европа</b>											<b>Europe</b>
Аустрија	104,5	105,9	108,1	110,6	112,2	105,2	107,3	109,5	111,0	112,5	Austria
Белгија	104,2	105,8	108,0	111,0	113,0	106,5	108,7	110,4	112,5	115,0	Belgium
Белорусија	229,8	295,0	348,3	384,3	...	217,9	267,6	320,1	358,2	...	Belarus
Бугарска	113,6	116,3	123,4	129,6	139,0	106,5	105,4	112,5	117,0	123,4	Bulgaria
Велика Британија	103,5	106,5	109,6	112,7	116,3	104,0	105,4	106,0	107,3	109,6	United Kingdom
Грчка	107,1	110,9	114,1	118,2	122,0	110,7	116,2	116,8	117,5	121,9	Greece
Данска	104,8	107,0	108,3	110,2	112,3	106,1	107,7	106,6	107,3	110,2	Denmark
Италија	105,4	108,2	110,5	112,4	114,7	107,9	111,3	113,7	113,7	115,6	Italy
Мађарска	115,0	120,3	128,5	133,1	138,3	119,9	123,2	131,2	134,5	144,8	Hungary
Македонија	107,4	108,7	108,2	108,8	112,3	108,8	107,3	104,0	102,7	105,0	Macedonia
Немачка	103,4	104,5	106,2	108,3	110,1	105,3	105,2	104,8	105,3	107,3	Germany
Норвешка	104,4	106,9	107,4	109,1	111,6	96,5	99,7	101,5	103,1	104,6	Norway
Пољска	107,5	108,4	112,2	114,6	115,8	104,6	103,0	108,6	110,6	110,6	Poland
Португалија	108,0	111,6	114,2	116,7	120,4	108,1	110,9	112,1	111,3	114,2	Portugal
Румунија	164,8	189,9	212,5	231,7	246,9	160,5	184,1	201,5	213,8	222,0	Romania
Руска Федерација	140,6	159,9	177,3	199,7	219,1	136,5	151,8	167,4	190,3	208,4	Russian Federation
Словачка Република	110,7	120,2	129,2	132,8	138,7	107,3	111,0	116,4	114,7	116,4	Slovakia
Словенија	116,5	123,0	127,4	130,6	133,8	117,5	123,1	124,2	124,3	127,2	Slovenia
Република Србија <sup>2)</sup>	225,4	247,7	275,9	320,6	358,1	203,7	205,1	229,5	274,9	303,5	Republic of Serbia <sup>2)</sup>
Украјина	112,8	118,7	129,4	146,9	160,2	114,4	121,5	135,1	157,5	166,5	Ukraine
Финска	104,2	105,1	105,3	106,2	107,9	107,4	108,1	108,9	109,2	110,7	Finland
Француска	103,6	105,8	108,0	109,9	111,8	107,8	110,2	110,9	111,0	112,7	France
Холандија	107,6	109,9	111,2	113,1	114,4	110,9	111,7	107,8	106,5	108,3	Netherlands
Хрватска	106,3	108,2	110,4	114,0	117,7	102,3	104,0	105,5	110,4	113,1	Croatia
Чешка Република	106,6	106,6	109,7	111,7	114,6	104,3	104,0	109,0	110,3	111,5	Czech Republic
Швајцарска	101,7	102,3	103,1	104,4	105,4	104,4	105,7	106,3	105,5	105,4	Switzerland
Шведска	104,6	106,6	107,0	107,5	109,0	106,2	106,6	106,1	105,4	106,2	Sweden
Шпанија	103,5	106,7	109,9	113,6	117,6	104,7	109,0	113,2	116,3	121,5	Spain
<b>Азија</b>											<b>Asia</b>
Индија	108,2	112,5	116,6	121,5	127,7	104,9	108,4	111,5	115,0	124,7	India
Индонезија	124,7	133,0	141,3	156,0	176,5	120,2	121,2	128,3	140,3	161,9	Indonesia
Јапан	98,4	98,1	98,1	97,8	98,1	98,6	98,4	99,3	98,4	98,9	Japan
Кина	99,9	101,1	105,0	106,9	108,5	99,4	102,8	113,0	116,2	118,9	China
Пакистан	107,4	110,5	118,7	129,5	139,7	105,9	108,6	120,2	132,1	143,3	Pakistan
Турска	223,8	280,4	310,1	329,5	361,1	225,3	290,0	316,1	112,1	123,0	Turkey
<b>Африка</b>											<b>Africa</b>
Египат	105,0	109,5	127,4	133,7	143,9	105,3	112,3	100,0	105,0	115,7	Egypt
Јужна Африка	115,4	122,1	123,8	128,0	134,0	122,0	131,9	134,9	137,9	147,8	South Africa
Мароко	103,4	104,6	106,2	107,2	110,8	103,2	104,6	106,2	106,5	110,7	Morocco
Нигерија	134,2	153,1	176,0	207,4	224,5	144,8	153,8	175,8	216,3	228,3	Nigeria
Тунис	104,8	107,6	111,5	113,8	118,9	106,1	109,7	115,1	115,2	121,4	Tunisia
<b>Северна и Средња Америка</b>											<b>North and Central America</b>
Канада	104,8	107,8	109,8	112,2	114,4	107,2	109,1	111,3	114,1	116,8	Canada
Мексико	111,7	116,8	122,3	127,2	131,8	109,6	115,1	122,9	129,4	134,1	Mexico
САД	104,5	106,9	109,7	113,4	117,1	105,0	107,3	111,0	113,6	116,3	USA
<b>Јужна Америка</b>											<b>South America</b>
Аргентина	124,5	141,3	147,5	161,7	179,4	132,0	157,3	165,1	183,3	205,5	Argentina
Бразил	115,9	132,9	141,7	151,4	157,8	117,0	140,8	146,5	151,0	151,0	Brazil
Перу	102,2	104,5	108,3	110,1	112,3	100,2	101,0	106,6	107,6	110,2	Peru
Уругвај	118,9	142,0	155,0	162,3	172,7	117,2	142,5	159,2	165,7	176,0	Uruguay
Чиле	106,1	109,1	110,3	113,6	117,5	102,9	105,8	104,4	107,4	110,6	Chile
<b>Океанија</b>											<b>Oceania</b>
Аустралија	107,6	110,5	113,1	116,1	120,2	110,4	114,4	117,1	120,0	129,2	Australia
Нови Зеланд	105,4	107,2	109,7	113,0	116,8	109,4	109,4	110,3	113,1	116,2	New Zealand

<sup>1)</sup> Због разлика у обухвату и методама коришћеним у израчунавању индекса, приказани подаци не дају подједнако веран одраз промена и нивоа цена, и њихова тачност разликује се од земље до земље.

<sup>2)</sup> Без података за Косово и Метохија.

<sup>1)</sup> Due to differences in coverage and in methods applied in index calculation data do not show a true image of changes and price level. Accuracy differs from country to country.

<sup>2)</sup> Kosovo and Metohia data not included.

30.8. ИНДЕКСИ ИНДУСТРИЈСКЕ ПРОИЗВОДЊЕ  
2000 = 100INDICES OF INDUSTRIAL PRODUCTION  
2000 = 100

	2005	2006	2007	
<b>Европа</b>				<b>Europe</b>
Аустрија	117,3	126,0	132,9	Austria
Белгија	104,8	110,0	113,0	Belgium
Велика Британија	96,0	96,7	97,3	United Kingdom
Грчка	99,4	100,1	102,3	Greece
Данска	104,9	108,6	109,0	Denmark
Ирска	127,6	134,1	143,8	Ireland
Италија	96,0	97,9	98,4	Italy
Литванија	164,8	176,9	183,9	Lithuania
Луксембург	114,8	117,2	117,5	Luxembourg
Мађарска	132,0	145,1	157,0	Hungary
Немачка	106,0	112,2	119,1	Germany
Норвешка	96,8	94,5	93,7	Norway
Пољска	129,9	145,5	159,4	Poland
Португалија	100,3	103,1	104,9	Portugal
Румунија	125,4	135,0	141,7	Romania
Словачка Република	128,2	141,1	159,0	Slovakia
Словенија	116,5	123,7	131,3	Slovenia
Република Србија <sup>1)</sup>	107,3	112,4	116,5	Republic of Serbia <sup>1)</sup>
Украјина	160,5	169,7	187,1	Ukraine
Финска	109,1	119,4	124,7	Finland
Француска	102,3	102,9	104,3	France
Холандија	105,0	106,5	109,0	Netherlands
Хрватска	126,7	138,9	139,8	Croatia
Чешка Република	134,0	149,0	162,4	Czech Republic
Швајцарска	101,0	108,9	119,2	Switzerland
Шведска	108,7	111,9	115,6	Sweden
Шпанија	102,4	106,2	108,6	Spain
<b>Азија</b>				<b>Asia</b>
Бангладеш	138,3	152,9	165,4	Bangladesh
Израел	103,2	113,2	118,3	Israel
Индија	136,2	151,6	164,8	India
Индонезија	115,4	83,6	68,6	Indonesia
Јапан	101,4	105,8	108,8	Japan
Република Кореја	134,6	145,9	156,0	Korea, Democratic Republic of
Малезија	127,5	133,3	136,0	Malaysia
Пакистан	167,0	177,4	182,3	Pakistan
Тајланд	155,6	167,1	180,7	Thailand
Турска	125,7	135,5	144,9	Turkey
<b>Африка</b>				<b>Africa</b>
Алжир	104,1	103,6	102,0	Algeria
Јужна Африка	113,5	117,1	120,3	South Africa
Мароко	132,3	139,0	142,1	Morocco
Тунис	110,9	114,3	125,0	Tunisia
<b>Северна и Средња Америка</b>				<b>North and Central America</b>
Канада	101,4	101,3	101,3	Canada
Мексико	102,5	108,0	110,0	Mexico
САД	103,4	105,7	107,4	USA
<b>Јужна Америка</b>				<b>South America</b>
Аргентина	117,3	128,1	140,1	Argentina
Боливија	108,1	116,5	...	Bolivia
Бразил	116,6	119,9	127,1	Brazil
Колумбија	114,4	127,1	140,7	Colombia
Перу	122,7	132,2	143,9	Peru
Чиле	122,6	126,1	131,4	Chile
<b>Океанија</b>				<b>Oceania</b>
Аустралија	107,2	107,6	111,4	Australia
Нови Зеланд	116,4	114,2	112,6	New Zealand

<sup>1)</sup> Без података за Косово и Метохију.<sup>1)</sup> Kosovo and Metohia data not included.

30.9. ЕЛЕКТРОЕНЕРГИЈА  
мил. kWhELECTRICITY  
mill. kWh

	2005	2006	2007	
<b>Европа</b>				<b>Europe</b>
Аустрија	65 808	63 396	63 744	Austria
Белгија	85 764	85 320	88 284	Belgium
Бугарска	44 196	45 444	43 392	Bulgaria
Велика Британија	362 208	362 880	362 040	United Kingdom
Грчка	57 312	55 932	59 772	Greece
Данска	36 036	43 344	37 392	Denmark
Ирска	25 476	26 748	26 412	Ireland
Италија	309 048	312 444	312 840	Italy
Мађарска	30 372	35 172	32 748	Hungary
Немачка	586 080	540 360	522 780	Germany
Норвешка	137 616	121 608	137 340	Norway
Пољска	154 104	160 260	157 800	Poland
Португалија	36 588	37 104	47 256	Portugal
Румунија	59 388	62 220	60 516	Romania
Руска Федерација	952 260	991 428	1 015 872	Russian Federation
Република Србија <sup>1)</sup>	36 507	36 481	36 523	Republic of Serbia <sup>1)</sup>
Украјина	186 060	193 380	195 264	Ukraine
Финска	81 912	78 024	77 700	Finland
Холандија	99 924	98 592	103 392	Netherlands
Хрватска	12 468	13 344	12 540	Croatia
Чешка Република	82 584	84 372	88 188	Czech Rep.
Швајцарска	59 616	61 980	65 916	Switzerland
Шведска	159 396	140 652	129 768	Sweden
Шпанија	265 608	275 556	281 724	Spain
<b>Азија</b>				<b>Asia</b>
Индија	613 500	651 708	695 196	India
Јапан	872 004	898 872	992 772	Japan
Малезија	87 300	91 560	105 852	Malaysia
Пакистан	93 696	98 208	104 964	Pakistan
<b>Африка</b>				<b>Africa</b>
Јужна Африка	248 076	253 800	...	South Africa
Тунис	13 008	12 496	13 740	Tunisia
<b>Северна и Средња Америка</b>				<b>North and Central America</b>
Канада	594 708	585 096	603 180	Canada
Мексико	172 056	164 124	162 096	Mexico
Порторико	24 996	25 224	24 636	Puerto Rico
САД	4 037 988	4 052 964	4 159 512	USA
<b>Јужна Америка</b>				<b>South America</b>
Аргентина	107 052	105 096	104 712	Argentina
Бразил	-	-	-	Brazil
Перу	25 656	27 360	29 640	Peru
Чиле	54 384	57 552	57 576	Chile
<b>Океанија</b>				<b>Oceania</b>
Аустралија	202 440	228 924	227 496	Australia
Нови Зеланд	39 420	40 032	39 432	New Zealand

\* Процена Статистичког одељења Секретаријата Уједињених нација.  
<sup>1)</sup> Без података за Косово и Метохију.

\* Estimate by the Statistics Division of the United Nations Secretariat.  
<sup>1)</sup> Kosovo and Metohia data not included.



30.10. ПРОИЗВОДЊА ЧВРСТИХ ГОРИВА<sup>1)</sup>SOLID FUELS PRODUCTION<sup>1)</sup>

хиљ. тона

thous. tons

	2005	2006	2007	
Аустралија	395 004	402 996	404 004	Australia
Велика Британија <sup>2)</sup>	20 004	18 072	17 028	United Kingdom <sup>2)</sup>
Индија	397 548	421 056	445 608	India
Индонезија	141 060	150 852	160 224	Indonesia
Јапан <sup>3)</sup>	-	-	-	Japan <sup>3)</sup>
Јужна Африка	-	-	-	South Africa
Канада <sup>4)</sup>	28 582	29 904	32 808	Canada <sup>4)</sup>
Кина <sup>5)</sup>	1 810 692	2 055 456	2 306 748	China <sup>5)</sup>
Република Кореја	2 856	2 844	2 916	Korea, Rep.
Мароко	-	-	-	Morocco
Мексико	7 008	7 620	11 040	Mexico
Немачка	28 020	23 760	21 528	Germany
Пољска	97 848	95 280	87 792	Poland
Румунија <sup>2)</sup>	3 132	2 688	2 448	Romania <sup>2)</sup>
Руска Федерација	221 664	233 616	242 136	Russian Federation
САД <sup>6)</sup>	1 133 268	1 161 384	1 146 600	USA <sup>6)</sup>
Република Србија <sup>7/8)</sup>	35 636	36 747	37 056	Republic of Serbia <sup>7/8)</sup>
Турска	3 012	3 144	3 204	Turkey
Француска	612	180	168	France
Чешка Република	13 248	13 332	12 888	Czech Republic
Шпанија	10 812	11 592	10 992	Spain

<sup>1)</sup> Подаци се односе на сав антрацит и битуменски угаљ, без шљаке, лигнита и мрког угља, ако није другачије назначено.

<sup>2)</sup> Укључујући шљаку.

<sup>3)</sup> Укључујући мрки угаљ (Јапан: око 7% од укупне производње).

<sup>4)</sup> Битуменски угаљ. Подбитуменски угаљ обухваћен је подацима о лигниту.

<sup>5)</sup> Укључујући лигнит и отпадак.

<sup>6)</sup> Укључујући лигнит.

<sup>7)</sup> Укључујући камени и мрки угаљ и лигнит.

<sup>8)</sup> Без података за Косово и Метохију.

<sup>1)</sup> Data refer to all grades of anthracite and bituminous coal, but exclude recovered slurries, lignite and brown coal, except when otherwise stated.

<sup>2)</sup> Including slurries.

<sup>3)</sup> Including brown coal (Japan: about 7% of total production).

<sup>4)</sup> Bituminous coal. Sub-bituminous coal is included in data for lignite.

<sup>5)</sup> Including lignite and waste.

<sup>6)</sup> Including lignite.

<sup>7)</sup> Including hard and brown coal and lignite.

<sup>8)</sup> Kosovo and Metohia data not included.

30.11. ПРОИЗВОДЊА СИРОВЕ НАФТЕ<sup>1)</sup>CRUDE PETROLEUM PRODUCTION<sup>1)</sup>

хиљ. тона

thous. tons

	2005	2006	2007	
Аргентина	33 936	33 852	33 072	Argentina
Аустралија <sup>2)</sup>	23 604	22 680	23 508	Australia <sup>2)</sup>
Аустрија	-	-	-	Austria
Венецуела	172 908	170 832	148 596	Venezuela
Египат	32 544	31 872	30 456	Egypt
Индонезија	52 320	51 432	48 156	Indonesia
Ирак	-	-	-	Iraq
Иран	200 556	204 732	200 184	Iran
Италија	6 144	5 844	5 760	Italy
Кувајт	129 636	134 424	131 880	Kuwait
Либијска Арапска Џамахирија	81 192	84 348	81 996	Libyan Arab Jamahiriya
Мађарска	948	888	840	Hungary
Мексико	168 612	172 536	163 776	Mexico
Нигерија	124 500	118 428	106 104	Nigeria
Норвешка	130 524	123 084	109 056	Norway
Румунија	5 220	4 836	4 848	Romania
Руска Федерација	469 200	480 024	490 044	Russian Federation
САД	340 836	342 588	342 168	USA
Саудијска Арабија	468 828	467 796	440 676	Saudi Arabia
Република Србија <sup>3)</sup>	648	-	636	Republic of Serbia <sup>3)</sup>
Тринидад и Тобаго	-	-	-	Trinidad and Tobago
Турска	2 280	2 220	2 124	Turkey
Уједињени Арапски Емирати	114 612	123 060	121 704	United Arab Emirates
Француска	1 176	1 104	1 020	France
Хрватска	1 056	960	912	Croatia

<sup>1)</sup> Подаци не обухватају кондензате природног гаса.

<sup>2)</sup> Укључујући кондензате из природног гаса.

<sup>3)</sup> Без података за Косово и Метохију.

<sup>1)</sup> Data do not include natural gas liquids.

<sup>2)</sup> Natural gas liquids included.

<sup>3)</sup> Kosovo and Metohia data not included.

30.12. ПРОИЗВОДЊА СИРОВОГ ГВОЖЂА<sup>1)</sup>PIG-IRON PRODUCTION<sup>1)</sup>

хиљ. тона

thous. tons

	2005	2006	2007	
<b>Европа</b>				<b>Europe</b>
Аустрија	5448	5544	5808	Austria
Белгија <sup>2)</sup>	7392	7452	6492	Belgium <sup>2)</sup>
Велика Британија	10140	10740	10980	United Kingdom
Италија	11304	11604	11100	Italy
Мађарска	1320	1332	1380	Hungary
Немачка	28848	30360	31152	Germany
Пољска	4476	5328	5904	Poland
Румунија	4068	3960	3936	Romania
Република Србија <sup>3)4)</sup>	1115	1728	1392	Republic of Serbia <sup>3)4)</sup>
Финска	3060	3216	2916	Finland
Француска <sup>2)</sup>	12984	13008	12432	France <sup>2)</sup>
Холандија <sup>2)</sup>	6036	5484	6372	Netherlands <sup>2)</sup>
Чешка Република	4632	5196	5292	Czech Republic
Шведска <sup>2)</sup>	3732	3468	...	Sweden <sup>2)</sup>
Шпанија	4008	3264	3672	Spain
<b>Азија</b>				<b>Asia</b>
Индија	4536	4068	5112	India
Јапан	83124	84276	86722	Japan
Кина	327312	405396	462984	China
Република Кореја	27924	28320	29652	Korea, Rep.
<b>Африка</b>				<b>Africa</b>
Јужна Африка	6132	6276	5352	South Africa
<b>Америка</b>				<b>America</b>
Бразил	34140	32244	35604	Brazil
Канада <sup>2)</sup>	8280	8304	8580	Canada <sup>2)</sup>
САД	36240	37872		USA
<b>Океанија</b>				<b>Oceania</b>
Аустралија <sup>2)</sup>	6204	6408	6372	Australia <sup>2)</sup>

<sup>1)</sup> Уколико друкчије није назначено, подаци се односе на укупну производњу сировог гвожђа и феролегура. Одливци прве фузије такође су укључени.

<sup>2)</sup> Без производње феролегура у електричним пећима.

<sup>3)</sup> Сирово гвожђе без феролегура.

<sup>4)</sup> Без података за Косово и Метохију.

<sup>1)</sup> Unless otherwise stated, the data relate to total production of iron ore and ferro-alloys. Direct castings are also included.

<sup>2)</sup> Excluding production of ferro-alloys in electric furnaces.

<sup>3)</sup> Iron ores only.

<sup>4)</sup> Kosovo and Metohia data not included.

## 30.13. ПРОИЗВОДЊА НОВИНСКОГ ПАПИРА

## NEWSPRINT PRODUCTION

хиљ. тона

thous. tons

	2005	2006	2007			2005	2006	2007	
Аргентина	...	160	...	Argentina	Пољска	221	202	204	Poland
Аустралија	...	...	...	Australia	Румунија	49	72	39	Romania
Аустрија	...	...	...	Austria	Руска Федерација	1834	1846	1979	Russian Federation
Белгија	...	...	...	Belgium	САД	...	...	...	USA
Бразил	132	132	146	Brazil	Словенија	...	...	...	Slovenia
Велика Британија	...	...	...	United Kingdom	Република Србија <sup>1)</sup>	42	...	50	Republic of Serbia <sup>1)</sup>
Индија	863	1018	1012	India	Тајланд	...	...	...	Thailand
Индонезија	...	...	...	Indonesia	Турска	22	25	...	Turkey
Италија	...	...	...	Italy	Украјина	...	39	40	Ukraine
Јапан	3734	3484	3801	Japan	Филипини	...	...	...	Philippines
Јужна Африка	...	...	...	South Africa	Финска	...	...	...	Finland
Канада	...	...	...	Canada	Француска	...	...	...	France
Кина	3398	3938	4589	China	Холандија	...	...	...	Netherlands
Република Кореја	1630	1654	1666	Korea, Rep.	Хрватска	...	24	...	Croatia
Малезија	...	...	...	Malaysia	Чиле	...	284	...	Chile
Мексико	182	180	205	Mexico	Швајцарска	...	...	...	Switzerland
Немачка	2712	2711	2623	Germany	Шведска	2556	2537	2569	Sweden
Нови Зеланд	...	...	...	New Zealand	Шпанија	...	...	...	Spain
Норвешка	...	...	...	Norway					
Пакистан	...	...	...	Pakistan					

<sup>1)</sup> Без података за Косово и Метохију.

<sup>1)</sup> Kosovo and Metohia data not included.

## 30.14. ПРОИЗВОДЊА ПРИРОДНОГ ГАСА

## NATURAL GAS PRODUCTION

тера џул

terajoules

	2005	2006	2007	
Аргентина	1685304	1764948	2055528	Argentina
Аустралија	1298988	1386420	1386492	Australia
Велика Британија	3693300	3324300	3017136	United Kingdom
Венецуела	-	1108392	-	Venezuela
Данска	437592	228228	199668	Denmark
Индија	1109412	1213728	1213800	India
Индонезија	3204684	3354876	3319716	Indonesia
Италија	458004	416040	370068	Italy
Јапан	128016	135468	137760	Japan
Канада	6566448	6618516	6480840	Canada
Кина	1965624	2317488	2677284	China
Мађарска	108744	114984	91992	Hungary
Мексико	2245812	2496216	2816592	Mexico
Немачка	661068	666684	663120	Germany
Нови Зеланд	156864	160488	176520	New Zealand
Норвешка	3527904	3669984	3822528	Norway
Пакистан	1176504	1379280	1422984	Pakistan
Пољска	179748	175344	177228	Poland
Румунија	491508	407724	408012	Romania
Руска Федерација	24785724	25609140	25402428	Russian Federation
САД	19633788	20195400	20940600	USA
Република Србија <sup>1)</sup>	11408	-	10572	Republic of Serbia <sup>1)</sup>
Холандија	2624388	2300892	2273928	Netherlands
Хрватска	85188	95520	105864	Croatia
Шпанија	6648	3252	732	Spain

<sup>1)</sup> Без података за Косово и Метохију.<sup>1)</sup> Kosovo and Metohia data not included.30.15. ПРОИЗВОДЊА ПУТНИЧКИХ АУТОМОБИЛА<sup>1)</sup>PASSENGER CARS PRODUCTION<sup>1)</sup>

хиљ.

thous. units

	2005	2006	2007	
Велика Британија	1596	1442	1535	United Kingdom
Индија <sup>2)</sup>	1009	1172	1409	India <sup>2)</sup>
Италија <sup>2)</sup>	726	893	911	Italy <sup>2)</sup>
Јапан	9017	9787	9766	Japan
Канада	2194	2082	2254	Canada
Република Кореја <sup>3)</sup>	3356	3424	3752	Korea, Rep. of <sup>3)</sup>
Мексико	1120	1429	...	Mexico
Пољска	540	632	695	Poland
Руска Федерација	1068	1175	1289	Russian Federation
САД <sup>4)</sup>	...	52297	47213	USA <sup>4)</sup>
Република Србија <sup>5)</sup>	16	11	...	Republic of Serbia <sup>5)</sup>
Француска	3113	2380	2551	France
Шпанија	2099	2078	2197	Spain

<sup>1)</sup> Моторна возила с три и четири точка, осим мотоцикл комбинација, за превоз путника до девет особа (укључујући возача), која су у потпуности или углавном произведена од делова домаће производње. Обухваћена су путничка возила извезена у деловима, да би била монтирана у иностранству.<sup>2)</sup> Без производње за оружане снаге.<sup>3)</sup> Укључујући монтажу.<sup>4)</sup> Фабричка продаја.<sup>5)</sup> Без података за Косово и Метохију.<sup>1)</sup> Three-and four-wheeled road motor vehicles, except the motorcycle combinations, intended for the passengers transport up to nine seats (including driver's), which are manufactured as a whole or mainly from domestic production parts. Passenger cars shipped in "knocked-down" form for assembly abroad are included.<sup>2)</sup> Excluding production for armed forces.<sup>3)</sup> Including assembly.<sup>4)</sup> Factory sales.<sup>5)</sup> Kosovo and Metohia data not included.

## 30.16. ПРОИЗВОДЊА ПШЕНИЧНОГ БРАШНА

## WHEAT FLOUR PRODUCTION

хиљ. тона

thous. tons

	2005	2006	2007	
Аустрија	289	338	342	Austria
Индија	2923	2190	2171	India
Јапан	4682	4618	4712	Japan
Казахстан	1671	...	2830	Kazakhstan
Мађарска	900	750	713	Hungary
Мексико	2609	2675	2670	Mexico
Немачка	5162	5162	5194	Germany
Пољска	2900	1726	1492	Poland
Румунија	1251	1350	1010	Romania
Словачка Република	410	347	308	Slovakia
Словенија	106	101	94	Slovenia
Република Србија <sup>1)</sup>	501	571	552	Republic of Serbia <sup>1)</sup>
Финска	237	170	152	Finland
Хрватска	305	318	326	Croatia
Чешка Република	936	814	...	Czech Republic

<sup>1)</sup> Без података за Косово и Метохију.<sup>1)</sup> Kosovo and Metohia data not included.

30.17. ЖЕЛЕЗНИЧКИ САОБРАЋАЈ<sup>1)</sup>RAILWAY TRANSPORT<sup>1)</sup>

мил.

mill.

	Тонски km / Ton km		Путнички km / Passenger km		
	2004	2005	2004	2005	
<b>Европа</b>					<b>Europe</b>
Аустрија	18760	18957	8704	9064	Austria
Белгија	7691	8130	8676	9150	Belgium
Белорусија	40331	43559	13893	10351	Belarus
Босна и Херцеговина	...	...	...	...	Bosnia and Herzegovina
Бугарска	5211	5163	2404	2389	Bulgaria
Велика Британија	20600	22100	41762	43211	United Kingdom
Грчка	592	614	1669	1854	Greece
Мађарска	8749	9090	10544	9880	Hungary
Македонија	426	530	94	94	Macedonia
Немачка	86409	95421	72565	74946	Germany
Норвешка	2845	3149	2657	2715	Norway
Пољска	52332	49972	18690	18155	Poland
Португалија	2589	2826	3693	3753	Portugal
Румунија	17022	16582	8638	7985	Romania
Руска Федерација	1802000	1858000	164300	172200	Russian Federation
Словенија	3149	3245	764	777	Slovenia
<i>Република Србија<sup>2)</sup></i>	<i>3164</i>	<i>3482</i>	<i>821</i>	<i>713</i>	<i>Republic of Serbia<sup>2)</sup></i>
Украјина	233987	223980	51726	52655	Ukraine
Финска	10105	9706	3352	3478	Finland
Француска	45000	...	74300	...	France
Хрватска	2493	2835	1213	1266	Croatia
Чешка Република	15092	14866	6590	6667	Czech Republic
Швајцарска	10245	...	14914	...	Switzerland
Шведска	20856	21783	8658	8900	Sweden
Шпанија	11963	...	20578	...	Spain
<b>Азија</b>					<b>Asia</b>
Индија	407398	439596	575702	615634	India
Индонезија	4580	...	13991	...	Indonesia
Јапан	22643	22722	385282	359806	Japan
Казахстан	163455	171855	11849	12136	Kazakhstan
Кина	1928884	2072602	571217	606196	China
Република Кореја	10641	...	28459	31004	Korea, Rep.
Малезија	1017	...	1152	...	Malaysia
Пакистан	4789	5011	22987	23609	Pakistan
Сирија	1923	2256	692	607	Syrian Arab Rep.
Тајланд	4085	...	9332	...	Thailand
Турска	9417	9152	5237	5036	Turkey
					Uzbekistan
<b>Африка</b>					<b>Africa</b>
Јужна Африка	...	...	...	...	South Africa
Мароко	5563	5918	2645	2987	Morocco
Тунис	2081	2068	1294	1317	Tunisia
<b>Америка</b>					<b>America</b>
Канада	336482	...	1414	...	Argentina
Мексико	54387	54054	74	73	Mexico
САД	...	...	8869	...	USA
Чиле	3898	3848	820	753	Chile
<b>Океанија</b>					<b>Oceania</b>
Аустралија	...	...	...	...	Australia

<sup>1)</sup> Подаци се односе на унутрашњи и међународни промет на свим линијама наведене земље; искључене су градске линије и железнице за потребе плантажа, индустријских предузећа, рудника и успињаче.

<sup>2)</sup> Без података за Косово и Метохију.

<sup>1)</sup> Data relate to the domestic and international traffic on all railway lines within each country. City railways, local plantation railways, industrial, mining, funicular and cable railways are excluded.

<sup>2)</sup> Kosovo and Metohia data not included.

30.18. ИЗВОЗ И УВОЗ<sup>1)2)</sup>  
мил. USDEXPORTS AND IMPORTS<sup>1)2)</sup>  
mill. USD

	Увоз / Imports			Извоз / Exports			
	2006	2007	2008	2006	2007	2008	
<b>ЦЕО СВЕТ</b>	<b>11465017</b>	<b>13226964</b>	<b>15277688</b>	<b>11281933</b>	<b>13003700</b>	<b>15043611</b>	<b>WORLD</b>
<b>Европа</b>							<b>Europe</b>
Аустрија (С)	130945	156760	176087	130376	157317	173090	(S) Austria
Белгија (С)	351575	413562	470469	366758	432269	476810	(S) Belgium
Босна и Херцеговина (С)	7345	9772	12282	3323	4166	5066	(S) Bosnia and Herzegovina
Бугарска (С)	23270	30086	37018	15101	18575	22485	(S) Bulgaria
Велика Британија (О)	547543	622125	631554	428261	434790	458781	(G) United Kingdom
Грчка (С)	59121	75100	77831	20180	23472	25231	(S) Greece
Данска (С)	85103	98859	111326	91703	102865	115775	(S) Denmark
Ирска (О)	83889	85624	82658	104639	122622	126144	(G) Ireland
Италија (С)	440852	509937	563436	416231	499933	544962	(S) Italy
Мађарска (С)	77206	94375	106380	74217	93377	107466	(S) Hungary
Македонија (С)	3752	5177	6844	2398	3302	3920	(S) Macedonia
Немачка (С)	922376	1055997	1186681	1122112	1323818	1451390	(S) Germany
Норвешка (О)	64272	80378	89293	122112	136371	172517	(G) Norway
Пољска (С)	127260	162437	204873	110941	138756	168674	(S) Poland
Португалија (С)	65605	76369	90284	42890	50241	56091	(S) Portugal
Румунија (С)	51106	69602	82965	32336	40042	49539	(S) Romania
Руска Федерација (О)	137807	199754	267101	301244	351930	467581	(G) Russian Federation
Словенија (С)	23014	29481	34000	20985	26553	28624	(S) Slovenia
Финска (О)	69447	81756	92125	77287	90091	96879	(G) Finland
Француска (С)	538496	621557	702604	483734	543482	598610	(S) France
Холандија (С)	358510	421084	495043	399635	476806	541445	(S) Netherlands
Хрватска (О)	21488	25830	30728	10376	12364	14112	(G) Croatia
Чешка Република (С)	93453	118467	141825	95165	122760	146071	(S) Czech Republic
Швајцарска (С)	132030	153181	173684	141679	164809	191810	(S) Switzerland
Шведска (О)	126609	153463	168993	147236	168979	183907	(G) Sweden
Шпанија (С)	326046	382651	417049	213350	246752	277695	(S) Spain
<b>Азија</b>							<b>Asia</b>
Израел (С)	50334	59039	67656	46789	54065	60825	(S) Israel
Индија (О)	178485	229349	321026	121812	150160	194815	(G) India
Индонезија (С)	78781	93088	129767	103493	118728	147640	(S) Indonesia
Јапан (О)	579609	619845	762575	649948	709668	786434	(G) Japan
Кина (С)	791605	956284	1131620	969380	1217815	1428660	(S) China
Малезија (О)	131079	146772	163900	160574	176026	208986	(G) Malaysia
Мјанмар (О)	2564	3277	4299	4585	6313	6950	(G) Myanmar
Пакистан (О)	29828	32590	42326	16932	17837	20323	(G) Pakistan
Турска (С)	139576	170063	201964	85535	107272	132027	(S) Turkey
Сри Ланка (О)	10259	11301	13953	6886	7740	8137	(G) Sri Lanka
<b>Африка</b>							<b>Africa</b>
Египат (О)	20722	27063	48775	13694	16200	26246	(G) Egypt
Јужна Африка (О)	67644	79873	94900	58197	69787	84488	(G) South Africa
Мароко (С)	23977	30149	40566	12744	13864	18525	(S) Morocco
Тунис (О)	14865	18980	24612	11513	15029	19319	(G) Tunisia
<b>Северна и Средња Америка</b>							<b>North and Central America</b>
Канада (О)	348958	379794	407165	389513	416432	452170	(G) Canada
Мексико (О)	256130	283264	310561	250441	272055	291827	(G) Mexico
САД (О)	1918080	2020400	2169490	1038270	1162980	1301110	(G) USA
<b>Јужна Америка</b>							<b>South America</b>
Аргентина (С)	34158	44707	57413	46568	55779	70588	(S) Argentina
Бразил (О)	95836	126564	182361	137807	160649	197942	(G) Brazil
Венецуела (О)	33615	46097	49602	59208	69165	93242	(G) Venezuela
Перу (С)	14897	19580	28373	23830	27882	31529	(S) Peru
Чиле (С)	38406	47164	61903	58680	67666	66456	(S) Chile
Уругвај (О)	4757	5667	8943	3953	4490	6421	(G) Uruguay
<b>Океанија</b>							<b>Oceania</b>
Аустралија (О)	139279	165364	200564	123316	141122	187249	(G) Australia
Нови Зеланд (О)	26668	31464	34037	22871	28103	30905	(G) New Zealand

<sup>1)</sup> Промет робе у царинском подручју односно из царинског подручја земље на коју се подаци односе. Општа трговина (О) обухвата и робу увезену у царинска складишта и поново извезену, а да није „пуштена“ за домаћу потрошњу, док специјална трговина (С) не обухвата ову робу. Није обухваћена роба у транзиту. Вредност робе се одређује, углавном, према обрачунској вредности, која код извоза представља вредност робе на граници земље извозника (извозне цене ФОБ), а код увоза вредност робе на граници земље увозника (увозне цене ЦИФ).

<sup>2)</sup> Извор података: Monthly Bulletin of STATISTICS, Issue No. 1066.

<sup>1)</sup> Goods traffic in/out customs area of the country the data relate to. General trade (G) covers both goods imported directly for domestic consumption and goods imported into customs storage and exported again, without being "released" for domestic consumption. Special trade (S) does not cover these goods. Goods in transit excluded. The valuation of goods is based mainly on the accounting value, which in exportation presents the goods value on the exporting country border (exporting price f.o.b.). In importation, it presents the value of goods on the border of the importing country (importing price c.i.f.).

<sup>2)</sup> Source: Monthly Bulletin of STATISTICS, Issue No. 1066.

30.19. ДЕВИЗНИ КУРСЕВИ<sup>1)</sup>EXCHANGE RATES<sup>1)</sup>

Стање крајем године, вредност USD у националној валути

National currency per USD, end of year

	Валута	2002	2003	2004	2005	2006		Currency
<b>Европа</b>							<b>Europe</b>	
Албанија	лек	133,74	106,58	92,64	103,58	94,14	Albania	lek
Аустрија <sup>2)</sup>	евро	0,95	0,79	0,73	0,80	0,76	Austria <sup>2)</sup>	euro
Белгија <sup>2)</sup>	евро	0,95	0,79	0,73	0,80	0,76	Belgium <sup>2)</sup>	euro
Бугарска	лев	1,89	1,55	1,44	1,57	1,49	Bulgaria	leva
Велика Британија	фунта	0,62	0,56	0,52	0,50	0,51	United Kingdom	pound
Грчка	евро	0,95	0,79	0,73	0,80	0,76	Greece	uuro
Данска	круна	7,08	5,96	5,47	6,00	5,66	Denmark	krona
Ирска	евро	0,95	0,79	0,73	0,80	0,76	Ireland	euro
Италија	евро	0,95	0,79	0,73	0,80	0,76	Italy	euro
Мађарска <sup>2)</sup>	форинта	225,16	207,92	180,29	199,58	191,62	Hungary <sup>2)</sup>	forint
Македонија	денар	58,60	49,05	49,41	49,28	46,45	Macedonia	denar
Немачка	евро	0,95	0,79	0,73	0,80	0,76	Germany	euro
Норвешка <sup>2)</sup>	круна	6,97	6,68	6,04	6,44	6,26	Norway <sup>2)</sup>	krona
Пољска	злот	3,84	3,74	2,99	3,24	2,91	Poland	zloty
Португалија	евро	0,95	0,79	0,73	0,80	0,76	Portugal	euro
Румунија	леј	33500,00	32595,00	29067,00	29136,53	...	Romania	leu
Руска Федерација <sup>2)</sup>	рубља	31,78	29,45	27,75	28,28	26,33	Russian Federation <sup>2)</sup>	ruble
Словачка Република	круна	40,04	32,98	28,50	31,02	26,25	Slovakia <sup>2)</sup>	koruna
Словенија <sup>2)</sup>	толار	221,07	189,37	176,24	192,71	181,93	Slovenia <sup>2)</sup>	tolar
Република Србија <sup>3)4)</sup>	динар	58,98	54,64	57,94	72,22	59,98	Republic of Serbia <sup>3)4)</sup>	dinar
Финска <sup>2)</sup>	евро	0,95	0,79	0,73	0,80	0,76	Finland <sup>2)</sup>	euro
Француска	евро	0,95	0,79	0,73	0,80	0,76	France	euro
Холандија	евро	0,95	0,79	0,73	0,80	0,76	Netherlands	guilder
Хрватска <sup>2)</sup>	куна	7,15	6,12	6,04	5,95	5,58	Croatia <sup>2)</sup>	kuna
Чешка, Реп. <sup>2)</sup>	круна	30,14	25,65	22,37	23,96	20,88	Czech, Republic <sup>2)</sup>	koruna
Швајцарска	франак	1,39	1,24	1,13	1,25	1,22	Switzerland	franc
Шведска <sup>2)</sup>	круна	8,83	7,29	6,61	7,47	6,86	Sweden <sup>2)</sup>	krona
Шпанија	евро	0,95	0,79	0,73	0,80	0,76	Spain	euro
<b>Азија</b>							<b>Asia</b>	
Вијетнам	донг	15403,00	15646,00	15509,58	15776,00	16054,00	Viet Nam	dong
Израел	шекел нови	4,74	4,38	4,31	4,49	4,23	Israel	New shekel
Индија	рупија	48,03	45,61	43,59	44,10	44,25	India	rupee
Иран <sup>2)</sup>	ријал	7951,98	8 272,11	8793,00	8963,96	9223,00	Iran, Islam. Rep. <sup>2)</sup>	rial
Јапан	јен	119,90	107,10	104,12	110,22	118,95	Japan	yen
Кина	јуан	8,28	8,28	8,28	8,19	7,81	China	yuan renminbi
Република Кореја	вон	1186,20	1192,60	1035,10	1024,12	929,80	Korea, Rep.	won
Либан	фунта	1507,50	1507,50	1507,50	1507,50	1507,50	Lebanon	pound
Мјанмар	кијат	6,26	5,73	5,48	5,95	5,66	Myanmar	kyat
Монголија	тугрик	1125,00	1168,00	1209,00	1211,77	1165,00	Mongolia	tughrick
Пакистан	рупија	58,53	57,22	59,12	59,51	60,92	Pakistan	rupee
Сирија	фунта	11,23	11,23	11,23	11,23	11,23	Syrian Arab Rep.	pound
Тајланд <sup>2)</sup>	бат	43,15	39,59	39,06	40,22	36,05	Thailand <sup>2)</sup>	baht
Турска	лира	1,64	1,40	1,34	1,34	1,41	Turkey	lira
Филипини	пезос	53,10	55,57	56,27	55,09	49,13	Philippines	pesos
Сри Ланка	рупија	96,73	96,74	101,19	100,50	107,71	Sri Lanka	rupee
<b>Африка</b>							<b>Africa</b>	
Алжир <sup>2)</sup>	динар	79,72	72,61	72,61	73,28	71,16	Algeria <sup>2)</sup>	dinar
Гана	цед	8438,82	8852,32	9004,63	9072,54	9235,30	Ghana	new cedi
Египат	фунта	4,50	6,15	6,13	5,78	5,70	Egypt	pound
Јужна Африка	ранд	8,64	6,64	5,63	6,36	6,97	South Africa	rand
Мароко <sup>2)</sup>	дирхам	10,17	8,75	8,22	8,87	8,46	Morocco <sup>2)</sup>	dirham
Тунис	динар	1,33	1,21	1,20	1,30	1,30	Tunisia	dinar
<b>Северна и Средња Америка</b>							<b>North and Central America</b>	
<b>Америка</b>							<b>America</b>	
Гватемала	квецал	7,81	8,04	7,95	7,63	7,63	Guatemala	quetzal
Канада	долар	1,58	1,29	1,20	1,21	1,17	Canada	dollar
Костарика	колон	378,72	418,53	458,61	477,79	517,89	Costa Rica	colon
Куба <sup>5)</sup>	пезос	1,00	1,00	...	...	...	Cuba <sup>5)</sup>	pesos
Мексико	нови пезос	10,31	11,24	11,26	10,90	10,88	Mexico	new pesos
<b>Јужна Америка</b>							<b>South America</b>	
Аргентина <sup>2)</sup>	пезос	3,32	2,91	2,96	2,90	3,04	Argentina <sup>2)</sup>	pesos
Боливија	боливианос	7,49	7,83	8,05	8,07	7,98	Bolivia	bolivian
Бразил	риал	3,53	2,89	2,65	2,43	2,14	Brazil	real
Венецуела <sup>2)</sup>	боливар	1401,25	1598,00	1918,00	2089,75	2147,00	Venezuela <sup>2)</sup>	bolivar
Еквадор	сукре	25000,00	25000,00	25000,00	25000,00	25000,00	Ecuador	sucre
Колумбија	пезос	2864,79	2780,82	2412,10	2320,75	2225,44	Colombia	pesos
Парагвај	гварани	7103,59	6114,96	6250,00	6177,96	5190,00	Paraguay	guarani
Перу	нови сол	3,51	3,46	3,28	3,30	3,20	Peru	new sol
Уругвај	пезос	27,20	29,30	26,35	24,48	24,40	Uruguay	pesos
Чиле	пезос	712,38	599,42	559,83	560,09	534,43	Chile	pesos
<b>Океанија</b>							<b>Oceania</b>	
Аустралија	долар	1,77	1,33	1,28	1,31	1,26	Australia	dollar
Нови Зеланд	долар	1,90	1,53	1,39	1,47	1,42	New Zealand	dollar

<sup>1)</sup> Уколико није другачије означено, подаци се односе на средњи тржишни (просечни продајни и куповни) курс, стање крајем године.

<sup>2)</sup> Званични курс.

<sup>3)</sup> Извор: Народна банка Србије.

<sup>4)</sup> Без података за Косово и Метохију.

<sup>5)</sup> Односи се на некомерцијалне стопе, које су изведене из операционог курса за потребе програма УН.

<sup>1)</sup> Unless otherwise stated, the table refers to the mean (average of selling and buying rates) market rates, as of the end of year.

<sup>2)</sup> Official rate.

<sup>3)</sup> Source: National Bank of Serbia.

<sup>4)</sup> Kosovo and Metohia data not included.

<sup>5)</sup> Data refer to non-commercial rates derived from the Operational Rates of Exchange for United Nations Programs.

## 30.20. ДОЛАСЦИ СТРАНИХ ТУРИСТА

## FOREIGN TOURISTS' ARRIVALS

хиљ.

thous.

Земља уласка	2005	2006	2007	Entrance country
<b>Европа</b>				<b>Europe</b>
Аустрија <sup>1)</sup>	19952	20269	20773	Austria <sup>1)</sup>
Белгија <sup>1)</sup>	6747	6995	7045	Belgium <sup>1)</sup>
Уједињено Краљевство <sup>2)</sup>	29971	30654	30871	United Kingdom <sup>2)</sup>
Грчка <sup>3)</sup>	14276	16039	17518	Greece <sup>3)</sup>
Ирска <sup>3)</sup>	7333	8001	8332	Ireland <sup>3)</sup>
Италија <sup>3)</sup>	36513	41058	43654	Italy <sup>3)</sup>
Мађарска <sup>2)</sup>	3446	9260	8638	Hungary <sup>2)</sup>
Немачка <sup>1)</sup>	21500	23572	24420	Germany <sup>1)</sup>
Норвешка <sup>1)</sup>	3859	4070	4377	Norway <sup>2)</sup>
Пољска <sup>3)</sup>	15200	15670	14975	Poland <sup>3)</sup>
Португалија <sup>3)</sup>	...	11282	12321	Portugal <sup>3)</sup>
Руска Федерација <sup>3)</sup>	19940	20199	20605	Russian Federation <sup>3)</sup>
Република Србија <sup>4)</sup>	453	469	696	Republic of Serbia <sup>4)</sup>
Француска <sup>3)</sup>	76001	78900	80841	France <sup>3)</sup>
Холандија <sup>1)</sup>	10012	10739	11008	Netherlands <sup>1)</sup>
Хрватска <sup>1)</sup>	8467	8659	9307	Croatia <sup>1)</sup>
Чешка Република <sup>1)</sup>	6336	6435	6680	Czech Republic <sup>1)</sup>
Швајцарска <sup>3)</sup>	7229	7863	8448	Switzerland <sup>3)</sup>
Шведска <sup>3)</sup>	...	4729	5224	Sweden <sup>3)</sup>
Шпанија <sup>3)</sup>	55914	58190	58666	Spain <sup>3)</sup>
<b>Азија</b>				<b>Asia</b>
Индија <sup>3)</sup>	3919	4447	5082	India <sup>3)</sup>
Индонезија <sup>3)</sup>	5002	4871	5506	Indonesia <sup>3)</sup>
Јапан <sup>3)</sup>	6728	7334	8347	Japan <sup>3)</sup>
Кина <sup>3)</sup>	46809	49913	54720	China <sup>3)</sup>
Република Кореја <sup>2)</sup>	6023	6155	6448	Korea, Rep. <sup>2)</sup>
Малезија <sup>3)</sup>	16431	17547	20973	Malaysia <sup>3)</sup>
Сингапур <sup>3)</sup>	7080	7588	7957	Singapore <sup>3)</sup>
Тајланд <sup>3)</sup>	11567	13822	14464	Thailand <sup>3)</sup>
Турска <sup>3)</sup>	20273	18916	22248	Turkey <sup>3)</sup>
Филипини <sup>3)</sup>	2623	2843	3092	Philippines <sup>3)</sup>
<b>Африка</b>				<b>Africa</b>
Алжир <sup>2)</sup>	1443	1638	1743	Algeria <sup>2)</sup>
Египат <sup>3)</sup>	8244	8646	10610	Egypt <sup>3)</sup>
Зимбабве <sup>2)</sup>	1559	2287	...	Zimbabwe <sup>2)</sup>
Јужна Африка <sup>2)</sup>	7369	8396	9091	South Africa <sup>2)</sup>
Кенија <sup>3)</sup>	1536	1644	...	Kenya <sup>3)</sup>
Мароко <sup>3)</sup>	5843	6558	7408	Morocco <sup>3)</sup>
Тунис <sup>3)</sup>	6378	6550	6762	Tunisia <sup>3)</sup>
<b>Северна и Средња Америка</b>				<b>North and Central America</b>
Бахами <sup>3)</sup>	1608	1601	1528	Bahamas <sup>3)</sup>
Доминиканска Република <sup>3)</sup>	3691	3965	3980	Dominican, Rep. <sup>3)</sup>
Јамајка <sup>3)</sup>	1479	1679	1701	Jamaica <sup>3)</sup>
Канада <sup>3)</sup>	18770	18265	17931	Canada <sup>3)</sup>
Костарика <sup>3)</sup>	1679	1725	1980	Costa Rica <sup>3)</sup>
Куба <sup>3)</sup>	2261	2150	2119	Cuba <sup>3)</sup>
Мексико <sup>3)</sup>	21915	21353	21370	Mexico <sup>3)</sup>
Порторико <sup>3)</sup>	3686	3722	3687	Puerto Rico <sup>3)</sup>
САД <sup>3)</sup>	49206	50977	55986	USA <sup>3)</sup>
<b>Јужна Америка</b>				<b>South America</b>
Аргентина <sup>3)</sup>	3895	4173	4562	Argentina <sup>3)</sup>
Бразил <sup>3)</sup>	5358	5019	5026	Brazil <sup>3)</sup>
Перу <sup>3)</sup>	1486	1635	1916	Peru <sup>3)</sup>
Уругвај <sup>3)</sup>	1808	1749	1752	Uruguay <sup>3)</sup>
Чиле <sup>3)</sup>	2027	2253	2507	Chile <sup>3)</sup>
<b>Океанија</b>				<b>Oceania</b>
Аустралија <sup>3)</sup>	5020	5064	5644	Australia <sup>3)</sup>
Нови Зеланд <sup>2)</sup>	2365	2422	2466	New Zealand <sup>2)</sup>

<sup>1)</sup> Доласци међународних туриста у хотеле и сличне објекте.

<sup>2)</sup> Доласци међународних туриста на граничним прелазима (укључујући туристе и једнодневне посетиоце).

<sup>3)</sup> Доласци међународних туриста на граничним прелазима (искључујући једнодневне посетиоце).

<sup>4)</sup> Без података за Косово и Метохију.

<sup>1)</sup> International tourists' arrivals at hotels and similar establishments.

<sup>2)</sup> International visitors' arrivals at frontiers (including tourists and same-day visitors).

<sup>3)</sup> International tourists' arrivals at frontiers (excluding same-day visitors).

<sup>4)</sup> Kosovo and Metohia data not included.

## 30.21. УЧЕНИЦИ И СТУДЕНТИ

## PUPILS AND STUDENTS

	Година Year	Уписани ученици и студенти, хиљ. <i>Pupils and students enrolled, thous.</i>				Година Year	Уписани ученици и студенти, хиљ. <i>Pupils and students enrolled, thous.</i>			
		укупно Total	ученице и студенткиње Females %				укупно Total	ученице и студенткиње Females %		
<b>Основно образовање / Primary education</b>										
Алжир	2005	4362	47	Algeria	Мексико	2005	14700	49	Mexico	
Аргентина	2004	4586	49	Argentina	Немачка	2005	3306	49	Germany	
Аустралија	2005	1935	49	Australia	Нигерија	2005	22267	45	Nigeria	
Аустрија	2005	363	49	Austria	Нови Зеланд	2005	353	49	New Zealand	
Белгија	2005	739	49	Belgium	Норвешка	2005	430	49	Norway	
Белорусија	2005	380	48	Belarus	Пакистан	2005	17258	42	Pakistan	
Бразил	2004	18969	47	Brazil	Пољска	2005	2724	49	Poland	
Бугарска	2005	290	48	Bulgaria	Португалија	2005	753	48	Portugal	
Велика Британија	2005	4635	49	United Kingdom	Румунија	2005	970	48	Romania	
Грчка	2005	650	49	Greece	Руска Федерација	2005	5309	49	Russian Federation	
Данска	2005	414	49	Denmark	САД	2005	24455	49	USA	
Египат	2005	9564	47	Egypt	Словачка Реп.	2005	242	49	Slovakia	
Индија	2005	140013	47	India	Словенија	2005	93	48	Slovenia	
Индонезија	2005	29150	48	Indonesia	Република Србија <sup>1)</sup>	2005	642	49	Republic of Serbia <sup>1)</sup>	
Ирска	2005	454	49	Ireland	Тунис	2005	1184	48	Tunisia	
Италија	2005	2771	48	Italy	Турска	2005	7948	48	Turkey	
Јапан	2005	7232	49	Japan	Украјина	2005	1946	49	Ukraine	
Јужна Африка	2004	7444	49	South Africa	Финска	2005	388	49	Finland	
Казахстан	2005	1024	49	Kazakhstan	Француска	2005	4015	49	France	
Канада	2004	2389	49	Canada	Холандија	2005	1278	48	Netherlands	
Кина	2005	112740	47	China	Хрватска	2003	192	49	Croatia	
Колумбија	2005	5298	49	Colombia	Чешка Република	2005	503	48	Czech Republic	
Куба	2005	895	48	Cuba	Швајцарска	2005	524	49	Switzerland	
Мађарска	2005	431	48	Hungary	Шведска	2005	658	49	Sweden	
Македонија	2005	110	48	Macedonia	Шпанија	2005	2485	48	Spain	
<b>Средње образовање / Secondary education</b>										
Алжир	2005	3756	51	Algeria	Мексико	2005	10564	51	Mexico	
Аргентина	2004	3516	51	Argentina	Немачка	2005	8368	48	Germany	
Аустралија	2005	2491	48	Australia	Нигерија	2005	6398	45	Nigeria	
Аустрија	2005	781	48	Austria	Нови Зеланд	2005	526	50	New Zealand	
Белгија	2005	815	48	Belgium	Норвешка	2005	403	49	Norway	
Белорусија	2005	928	49	Belarus	Пакистан	2005	7245	41	Pakistan	
Бразил	2004	25128	52	Brazil	Пољска	2005	3445	49	Poland	
Бугарска	2005	686	48	Bulgaria	Португалија	2005	670	51	Portugal	
Велика Британија	2005	5747	49	United Kingdom	Румунија	2005	2090	49	Romania	
Грчка	2005	716	48	Greece	Руска Федерација	2005	12433	49	Russian Federation	
Данска	2005	465	50	Denmark	САД	2005	24432	49	USA	
Египат	2005	8177	47	Egypt	Словачка Реп.	2005	663	49	Slovakia	
Индија	2005	89462	43	India	Словенија	2005	181	49	Slovenia	
Индонезија	2005	15993	49	Indonesia	Република Србија <sup>1)</sup>	2005	294	51	Republic of Serbia <sup>1)</sup>	
Ирска	2005	317	51	Ireland	Тунис	2005	1239	51	Tunisia	
Италија	2005	4507	48	Italy	Турска	2005	5076	44	Turkey	
Јапан	2005	7710	49	Japan	Украјина	2005	4043	47	Ukraine	
Јужна Африка	2004	4593	52	South Africa	Финска	2005	426	50	Finland	
Казахстан	2005	2040	49	Kazakhstan	Француска	2005	6036	49	France	
Канада	2004	2999	48	Canada	Холандија	2005	1410	48	Netherlands	
Кина	2005	100632	48	China	Хрватска	2003	400	49	Croatia	
Колумбија	2005	4297	52	Colombia	Чешка Република	2005	975	49	Czech Republic	
Куба	2005	937	49	Cuba	Швајцарска	2005	575	47	Switzerland	
Мађарска	2005	960	49	Hungary	Шведска	2005	735	49	Sweden	
Македонија	2005	214	48	Macedonia	Шпанија	2005	3108	50	Spain	

<sup>1)</sup> Без података за Косово и Метохију.<sup>1)</sup> Kosovo and Metohia data not included.



## 30.21. УЧЕНИЦИ И СТУДЕНТИ (наставак)

## PUPILS AND STUDENTS (continued)

	Година Year	Уписани ученици и студенти, хиљ. Pupils and students enrolled, thous.				Година Year	Уписани ученици и студенти, хиљ. Pupils and students enrolled, thous.			
		укупно Total	ученице и студенткиње Females %				укупно Total	ученице и студенткиње Females %		
<b>Више и високо образовање / High and higher education</b>										
Алжир	2005	755	57	Algeria	Мексико	2005	2385	50	Mexico	
Аргентина	2004	2127	58	Argentina	Немачка	2005	...	...	Germany	
Аустралија	2005	1015	55	Australia	Нигерија	2005	...	...	Nigeria	
Аустрија	2005	244	54	Austria	Нови Зеланд	2005	240	59	New Zealand	
Белгија	2005	390	54	Belgium	Норвешка	2005	214	60	Norway	
Белорусија	2005	529	57	Belarus	Пакистан	2005	783	45	Pakistan	
Бразил	2004	4275	56	Brazil	Пољска	2005	2118	58	Poland	
Бугарска	2005	238	52	Bulgaria	Португалија	2005	381	56	Portugal	
Велика Британија	2005	2288	57	United Kingdom	Румунија	2005	739	55	Romania	
Грчка	2005	647	51	Greece	Руска Федерација	2005	9020	57	Russian Federation	
Данска	2005	232	57	Denmark	САД	2005	17272	57	USA	
Египат	2005	2594	...	Egypt	Словачка Реп.	2005	181	55	Slovakia	
Индија	2005	11777	39	India	Словенија	2005	112	58	Slovenia	
Индонезија	2005	3640	44	Indonesia	Република Србија <sup>1)</sup>	2005	229	55	Republic of Serbia <sup>1)</sup>	
Ирска	2005	187	55	Ireland	Тунис	2005	312	57	Tunisia	
Италија	2005	2015	57	Italy	Турска	2005	2106	42	Turkey	
Јапан	2005	4038	46	Japan	Украјина	2005	2605	54	Ukraine	
Јужна Африка	2004	744	54	South Africa	Финска	2005	300	53	Finland	
Казахстан	2005	753	58	Kazakhstan	Француска	2005	2187	55	France	
Канада	2004	1327	56	Canada	Холандија	2005	565	51	Netherlands	
Кина	2005	21336	47	China	Хрватска	2003	122	53	Croatia	
Колумбија	2005	1224	51	Colombia	Чешка Република	2005	336	53	Czech Republic	
Куба	2005	472	62	Cuba	Швајцарска	2005	200	46	Switzerland	
Мађарска	2005	436	58	Hungary	Шведска	2005	427	60	Sweden	
Македонија	2005	49	57	Macedonia	Шпанија	2005	1809	54	Spain	

<sup>1)</sup> Без података за Косово и Метохију.<sup>1)</sup> Kosovo and Metohia data not included.

## 30.22. ПРЕТПЛАТНИЦИ МОБИЛНЕ ТЕЛЕФОНИЈЕ, 2005.

## CELLULAR MOBILE TELEPHONE SUBSCRIBERS, 2005

	Број, хиљ. Number, thous.	На 100 становника Per 100 inhabitants	
<b>ЦЕО СВЕТ</b>	...	...	<b>WORLD</b>
<b>Европа</b>			<b>Europe</b>
Албанија	...	...	Albania
Аустрија	8160,0	106	Austria
Белгија	9460,0	90	Belgium
Белорусија	4098,0	42	Belarus
Босна и Херцеговина	1594,4	41	Bosnia and Herzegovina
Бугарска	6244,7	81	Bulgaria
Велика Британија	65500,0	112	United Kingdom
Грчка	10042,6	92	Greece
Данска	5469,3	100	Denmark
Ирска	4270,0	103	Ireland
Италија	72200,0	124	Italy
Мађарска	9320,0	92	Hungary
Македонија	1261,3	62	Macedonia
Немачка	79200,0	96	Germany
Норвешка	4754,5	103	Norway
Пољска	29166,4	76	Poland
Португалија	11447,7	109	Portugal
Румунија	13354,1	62	Romania
Руска Федерација	120000,0	84	Russian Federation
Словачка Република	4540,4	84	Slovakia

30.22. ПРЕТПЛАТНИЦИ МОБИЛНЕ  
ТЕЛЕФОНИЈЕ, 2005. (наставак)CELLULAR MOBILE TELEPHONE  
SUBSCRIBERS, 2005 (continued)

	Број, хиљ. Number, thous.	На 100 становника Per 100 inhabitants	
Словенија	1759,2	89	Slovenia
Република Србија <sup>1)</sup>	5222,1	70	Republic of Serbia <sup>1)</sup>
Украјина	17214,3	37	Ukraine
Финска	5270,0	100	Finland
Француска	48099,0	80	France
Холандија	15834,0	97	Netherlands
Хрватска	2984,0	80	Croatia
Чешка Република	11775,9	115	Czech Republic
Швајцарска	6834,0	92	Switzerland
Шведска	8436,5	101	Sweden
Шпанија	41328,0	100	Spain
<b>Азија</b>			<b>Asia</b>
Израел	7757,0	112	Israel
Индија	90000,0	8	India
Индонезија	46910,0	21	Indonesia
Јапан	96484,0	75	Japan
Кина	393428,0	30	China
Република Кореја	38432,3	79	Korea, Rep. of
Малезија	19545,0	75	Malaysia
Пакистан	12771,2	8	Pakistan
Тајланд	31136,5	48	Thailand
Турска	43609,0	60	Turkey
Филипини	34779,0	41	Philippines
Сри Ланка	3361,8	16	Sri Lanka
<b>Африка</b>			<b>Africa</b>
Алжир	13661,4	42	Algeria
Египат	13629,6	18	Egypt
Јужна Африка	33960,0	72	South Africa
Мароко	12392,8	41	Morocco
Тунис	5680,7	56	Tunisia
<b>Северна и Средња Америка</b>			<b>North and Central America</b>
Канада	16600,0	53	Canada
Куба	135,5	1	Cuba
Мексико	47140,9	44	Mexico
САД	201558,3	72	USA
<b>Јужна Америка</b>			<b>South America</b>
Аргентина	22100,0	57	Argentina
Бразил	86210,0	46	Brazil
Венецуела	12495,7	47	Venezuela
Колумбија	21850,0	48	Colombia
Перу	5583,4	20	Peru
Уругвај	1154,9	36	Uruguay
Чиле	10569,6	68	Chile
<b>Океанија</b>			<b>Oceania</b>
Аустралија	18420,0	91	Australia
Нови Зеланд	3530,0	88	New Zealand

<sup>1)</sup> Без података за Косово и Метохију.<sup>1)</sup> Kosovo and Metohia data not included.

## 30.23. ФИКСНИ ТЕЛЕФОНСКИ ПРИКЉУЧЦИ, 2005.

## MAIN TELEPHONE LINES IN OPERATION, 2005

	Број, хил. Number, thous.	На 100 становника Per 100 inhabitants	
<b>ЦЕО СВЕТ</b>	...	...	<b>WORLD</b>
<b>Европа</b>			<b>Europe</b>
Албанија	...	...	Albania
Аустрија	3739	45,3	Austria
Белгија	...	...	Belgium
Белорусија	3284	33,7	Belarus
Босна и Херцеговина	969	24,8	Bosnia and Herzegovina
Бугарска	2483	32,1	Bulgaria
Велика Британија	31796	53,3	United Kingdom
Грчка	6303	56,7	Greece
Данска	3350	61,7	Denmark
Ирска	2052	49,0	Ireland
Италија	25049	43,1	Italy
Мађарска	3356	33,2	Hungary
Македонија	533	26,2	Macedonia
Немачка	55046	66,6	Germany
Норвешка	2129	46,1	Norway
Пољска	11836	30,6	Poland
Португалија	4234	40,3	Portugal
Румунија	4391	20,2	Romania
Руска Федерација	40100	27,9	Russian Federation
Словачка Република	1197	22,2	Slovakia
Словенија	816	41,5	Slovenia
Република Србија <sup>1)</sup>	2687	36,1	Republic of Serbia <sup>1)</sup>
Украјина	...	...	Ukraine
Финска	2120	40,4	Finland
Француска	33697	59,0	France
Холандија	7600	46,6	Netherlands
Хрватска	1890	41,5	Croatia
Чешка Република	3217	31,5	Czech Republic
Швајцарска	5146	68,7	Switzerland
Шведска	...	...	Sweden
Шпанија	18322	42,9	Spain
<b>Азија</b>			<b>Asia</b>
Израел	2936	42,6	Israel
Индија	49750	4,5	India
Индонезија	12772	5,7	Indonesia
Јапан	58053	45,9	Japan
Кина	350433	26,6	China
Република Кореја	23745	49,2	Korea, Rep. of
Малезија	4366	16,8	Malaysia
Пакистан	5278	3,4	Pakistan
Тајланд	7035	11,0	Thailand
Турска	18978	25,9	Turkey
Филипини	3367	4,0	Philippines
Сри Ланка	1244	6,0	Sri Lanka
<b>Африка</b>			<b>Africa</b>
Алжир	2572	7,8	Algeria
Египат	10396	14,0	Egypt
Јужна Африка	4729	10,0	South Africa
Мароко	1341	4,4	Morocco
Тунис	1257	12,5	Tunisia
<b>Северна и Средња Америка</b>			<b>North and Central America</b>
Канада	18276	56,6	Canada
Куба	856	7,5	Cuba
Мексико	19512	18,2	Mexico
САД	175350	...	USA
<b>Јужна Америка</b>			<b>South America</b>
Аргентина	8800	22,8	Argentina
Бразил	39853	21,4	Brazil
Венецуела	3606	13,5	Venezuela
Колумбија	7679	16,8	Colombia
Перу	2251	8,0	Peru
Уругвај	1006	31,0	Uruguay
Чиле	3436	22,0	Chile
<b>Океанија</b>			<b>Oceania</b>
Аустралија	11460	56,9	Australia
Нови Зеланд	1729	42,9	New Zealand

<sup>1)</sup> Без података за Косово и Метохију.<sup>1)</sup> Kosovo and Metohia data not included.

## 30.24. КОРИСНИЦИ ИНТЕРНЕТА, 2005.

## INTERNET USERS, 2005

	Број, хиљ. Number, thous.	На 100 становника Per 100 inhabitants	
<b>ЦЕО СВЕТ</b>	...	...	<b>WORLD</b>
<b>Европа</b>			<b>Europe</b>
Албанија	188,0	6	Albania
Аустрија	4000,0	49	Austria
Белгија	4800,0	46	Belgium
Белорусија	3394,4	35	Belarus
Босна и Херцеговина	806,4	21	Bosnia and Herzegovina
Бугарска	1591,7	21	Bulgaria
Велика Британија	32076,0	54	United Kingdom
Грчка	2001,0	18	Greece
Данска	2854,0	53	Denmark
Ирска	1400,0	34	Ireland
Италија	28000,0	48	Italy
Мађарска	3000,0	30	Hungary
Македонија	159,9	8	Macedonia
Немачка	37500,0	43	Germany
Норвешка	2702,0	58	Norway
Пољска	10000,0	26	Poland
Португалија	2856,1	27	Portugal
Румунија	4773,0	22	Romania
Руска Федерација	21800,0	15	Russian Federation
Словачка Република	1905,2	35	Slovakia
Словенија	1090,0	55	Slovenia
Република Србија <sup>1)</sup>	...	...	Republic of Serbia <sup>1)</sup>
Украјина	4560,0	10	Ukraine
Финска	2800,0	53	Finland
Француска	26154,0	43	France
Холандија	12060,0	74	Netherlands
Хрватска	1472,4	32	Croatia
Чешка Република	2758,0	27	Czech Republic
Швајцарска	3800,0	51	Switzerland
Шведска	6890,0	76	Sweden
Шпанија	17233,0	40	Spain
<b>Азија</b>			<b>Asia</b>
Израел	1685,9	24	Israel
Индија	60000,0	5	India
Индонезија	16000,0	7	Indonesia
Јапан	58290,0	67	Japan
Кина	111000,0	8	China
Република Кореја	33010,0	68	Korea, Rep. of
Малезија	11016,0	42	Malaysia
Пакистан	105000,0	7	Pakistan
Тајланд	7284,2	11	Thailand
Турска	11204,3	15	Turkey
Филипини	4614,8	5	Philippines
Сри Ланка	350,0	2	Sri Lanka
<b>Африка</b>			<b>Africa</b>
Алжир	1920,0	6	Algeria
Египат	5100,0	7	Egypt
Јужна Африка	5100,0	11	South Africa
Мароко	4600,0	15	Morocco
Тунис	953,8	9	Tunisia
<b>Северна и Средња Америка</b>			<b>North and Central America</b>
Канада	22000,0	68	Canada
Куба	190,0	2	Cuba
Мексико	18091,8	17	Mexico
САД	197800,0	66	USA
<b>Јужна Америка</b>			<b>South America</b>
Аргентина	6863,5	18	Argentina
Бразил	32130,0	17	Brazil
Венецуела	3354,9	13	Venezuela
Колумбија	4738,5	10	Colombia
Перу	4600,0	16	Peru
Уругвај	668,0	21	Uruguay
Чиле	4510,9	29	Chile
<b>Океанија</b>			<b>Oceania</b>
Аустралија	14190,0	70	Australia
Нови Зеланд	2754,0	68	New Zealand

1) Без података за Косово и Метохију.

1) Kosovo and Metohia data not included.



## САДРЖАЈ МАПА И ГРАФИКОНА

<b>1. ГЕОГРАФСКИ ПРЕГЛЕД</b> .....	<b>17</b>	<b>14. СТРУКТУРНЕ ПОСЛОВНЕ СТАТИСТИКЕ</b> .....	<b>233</b>
Мапа: Република Србија, Окрузи и општине		Граф. 14.1. Структура промета пословних субјеката, по делатности, 2008. ....	239
Стање 01.01.2010. ....	22	Граф. 14.2. Додата вредност по факторским трошковима у пословним субјектима, по делатностима, у мил. РСД, 2008. ....	241
<b>2. КЛИМА И ЖИВОТНА СРЕДИНА</b> .....	<b>23</b>	Граф. 14.3. Број пословних субјеката, према њиховој величини, 2008. ....	243
Граф. 2.1. Квалитет ваздуха, 2009. ....	29	Граф. 14.4. Број запослених лица, према величини пословног субјекта, 2008. ....	245
Граф. 2.2. Хемизам падавина, 2009. ....	29	Граф. 14.5. Додата вредност по факторским трошковима, према величини пословног субјекта, 2008. ....	247
Граф. 2.3. Испоручене количине воде из јавног водовода, 2009. ....	33	Граф. 14.6. Продуктивност рада коригована зарадама, 2007. ....	248
Граф. 2.4. Отпадне воде из насеља ....	33	<b>15. ИНДУСТРИЈА</b> .....	<b>249</b>
Граф. 2.5. Захваћене воде у прерађивачкој индустрији ....	39	Граф. 15.1. Индустриска производња у Републици Србији ....	255
Граф. 2.6. Коришћење воде у прерађивачкој индустрији, према намени ....	39	<b>16. ГРАЂЕВИНАРСТВО</b> .....	<b>261</b>
Граф. 2.7. Пречишћене и непречишћене отпадне воде из индустрије ....	39	Граф. 16.1. Учесће вредности врста грађевина у укупној вредности у Републици Србији ....	270
Граф. 2.8. Насеља поплављена и брањена од поплава, 2005, 2008 и 2009. ....	40	<b>17. СПОЉНА ТРГОВИНА</b> .....	<b>285</b>
Граф. 2.9. Процена потрошње воде у сточарству, 2009. ....	42	Граф. 17.1. Структура робне размене, по развијености земаља, 2009. ....	290
Мапа: Хидролошке станице у Републици Србији.....	44	Граф. 17.2. Земље са највећим учешћем у спољнотрговинској размени, 2009. ....	290
<b>3. ДРУШТВЕНО И ПОЛИТИЧКО УРЕЂЕЊЕ</b> .....	<b>45</b>	Граф. 17.3. Учесће робних сектора у укупном извозу и увозу, 2009. ....	298
Граф. 3.1. Избори за председника Републике Србије, 03.02.2008. (други круг) ....	50	<b>18. УНУТРАШЊА ТРГОВИНА</b> .....	<b>309</b>
Граф. 3.2. Број предузетника, стање 31.12.2009. ....	58	Граф. 18.1. Индекси развоја трговине на мало, 2005-2009. ....	312
<b>4. СТАНОВНИШТВО</b> .....	<b>59</b>	Граф. 18.2. Промет у трговини на мало - по становнику, у ценама 2002. ....	312
Граф. 4.1. Природно кретање становништва 1948-1997. и 2002-2009. ....	67	Граф. 18.3. Индекси развоја трговине на велико, 2005-2009. ....	318
Граф. 4.2. Пројекције становништва Србије по старосним групама ....	68	Граф. 18.4. Промет у трговини на велико - по запосленом ....	318
Граф. 4.3. Фертилитет ....	78	<b>19. УГОСТИТЕЉСТВО</b> .....	<b>325</b>
<b>5. ЗАПОСЛЕНОСТ И ЗАРАДЕ</b> .....	<b>85</b>	Граф. 19.1. Индекси развоја угоститељства ....	327
Граф. 5.1. Запослени, 1999-2009. ....	89	Граф. 19.2. Структура промета ....	330
Граф. 5.2. Запослена лица, по сектору својине, октобар 2009. ....	94	<b>20. ТУРИЗАМ</b> .....	<b>331</b>
Граф. 5.3. Незапослена лица, према степену стручног образовања – годишњи просек, 2009. ....	96	Граф. 20.1. Доласци туриста ....	333
Граф. 5.4. Однос просечних зарада, жена и мушкараца у односу на укупно ....	98	Граф. 20.2. Ноћења туриста ....	333
Граф. 5.5. Индекс просечних зарада запослених код правних лица 2009/2008, према степену стручне спреме ....	99	Мапа: Туристичка места са преко 100 хиљада ноћења туриста, 2009. ....	335
<b>6. НАЦИОНАЛНИ РАЧУНИ</b> .....	<b>103</b>	Граф. 20.3. Ноћења туриста, по врстама туристичких места, 2009. ....	335
Граф. 6.1. Бруто додата вредност, по институционалним секторима, 2008. ....	128	<b>21. САОБРАЋАЈ, СКЛАДИШТЕЊЕ И ВЕЗЕ</b> .....	<b>343</b>
Граф. 6.2. Бруто додата вредност по делатностима, 2008. ....	128	Граф. 21.1. Учесће железничког и друмског саобраћаја у укупним путничким километрима ....	350
<b>7. ПОТРОШЊА СТАНОВНИШТВА</b> .....	<b>129</b>	Граф. 21.2. Учесће железничког и друмског саобраћаја у укупним тонским километрима ....	350
Граф. 7.1. Снабдевеност домаћинства трајним потрошним добрима, 2009. (сва домаћинства), % ....	138	Граф. 21.3. Превоз робе у друмском саобраћају, по значајним врстама робе ....	356
<b>8. КОРИСНИЦИ БУЏЕТСКИХ СРЕДСТАВА И ЈАВНА ПОТРОШЊА</b> .....	<b>139</b>	<b>22. ОБРАЗОВАЊЕ</b> .....	<b>359</b>
Граф. 8.1. Учесће прихода по делатностима у укупним приходима, 2008. ....	148	Граф. 22.1. Основно, средње, више и високо образовање ....	363
Граф. 8.2. Учесће расхода по делатностима у укупним расходима, 2008. ....	148	<b>23. ИСТРАЖИВАЊЕ И РАЗВОЈ</b> .....	<b>401</b>
<b>10. НОВАЦ</b> .....	<b>175</b>	Граф. 23.1. Учесће организација према секторима ....	405
Граф. 10.1. Новчана маса М1 ....	178	Граф. 23.2. Извори средстава.....	411
<b>11. ЦЕНЕ</b> .....	<b>183</b>	Граф. 23.3. Структура средстава по секторима ....	411
Граф. 11.1. Структура пондера за индексе трошкова живота .	192	Граф. 23.4. Структура врсте иновација у укупним иновативним активностима иноватора, у % ....	412
<b>12. ПОЉОПРИВРЕДА</b> .....	<b>195</b>	Граф. 23.5. Удео прихода од нових производа/услуга у укупном приходу, % ....	413
Граф. 12.1. Коришћено пољопривредно земљиште, 2009. ....	205	Граф. 23.6. Оцена ефекта од технолошких иновација, % ....	414
Граф. 12.2. Засејане површине, према врстама усева, 2009. ....	205	<b>24. КУЛТУРА</b> .....	<b>415</b>
Граф. 12.3. Производња жита, 2000-2009. ....	206	Граф. 24.1. Књиге и брошуре, по областима (УДК Класификације), 2008. ....	422
Граф. 12.4. Производња индустријског биља, 2000-2009. ....	207	<b>25. ЗДРАВСТВО</b> .....	<b>427</b>
Граф. 12.5. Број стоке, 2000-2009. ....	217	Граф. 25.1. Број становника на једног лекара, стоматолога и фармацеута, 1999-2009. ....	429
Граф. 12.6. Производи сточарства, 2000-2009. ....	217	<b>26. СОЦИЈАЛНО ОСИГУРАЊЕ</b> .....	<b>431</b>
Граф. 12.7. Структура породичних газдинстава, према величини коришћеног земљишта, % ....	222	Граф. 26.1. Корисници пензија - укупно, 2002-2009. стање 31.12. ....	434
Граф. 12.8. Обрадиво коришћено земљиште (просек по газдинству, ha) ....	222	Граф. 26.2. Просечне пензије, 2002-2009. ....	435
<b>13. ШУМАРСТВО</b> .....	<b>223</b>		
Граф. 13.1. Вештачко пошумљавање ....	226		
Граф. 13.2. Индекси физичког обима продаје у шумарству 2004=100 ....	226		
Граф. 13.3. Сеча дрвета по шумама и изван шума, по врстама дрвећа ....	228		
Мапа: Површина шума у укупној површини општина ....	231		
Мапа: Однос државних и приватних шума по управним окрузима у Републици Србији ....	232		

## CONTENTS OF MAPS AND CHARTS

<b>1. GEOGRAPHICAL REVIEW</b> .....	<b>17</b>	<b>14. STRUCTURAL BUSINESS STATISTICS</b> .....	<b>233</b>
Map: Republic of Serbia, Districts and municipalities, as of 1st of January 2010 .....	22	Chart 14.1. Turnover structure of enterprises, by activities, 2007 .....	239
<b>2. CLIMATE AND ENVIRONMENT</b> .....	<b>23</b>	Chart 14.2. Value added at factor costs in enterprises, by activities, in mill. RSD, 2008 .....	241
Chart 2.1. Air quality, 2009 .....	29	Chart 14.3. Number of enterprises, by size classes, 2008 .....	243
Chart 2.2. Chemical composition of precipitation water, 2009 .....	29	Chart 14.4. Number of persons by enterprises size-classes, 2008 .....	245
Chart 2.3. Distributed water from public water supply, 2009 .....	33	Chart 14.5. Value added at factor costs by size classes, 2008 .....	247
Chart 2.4. Waste water from settlements .....	33	Chart 14.6. Wage adjusted labour productivity, 2008 .....	248
Chart 2.5. Abstracted water in manufacture industry .....	39	<b>15. INDUSTRY</b> .....	<b>249</b>
Chart 2.6. Water use in manufacture industry .....	39	Chart 15.1. Industrial production in Republic of Serbia .....	255
Chart 2.7. Treated and untreated waste waters from industry .....	39	<b>16. CONSTRUCTION</b> .....	<b>261</b>
Chart 2.8. Settlements flooded and protected from floods, 2005, 2008 and 2009 .....	40	Chart 16.1. Participation of value of constructions' types in total value of the Republic of Serbia .....	270
Chart 2.9. Water consumption of livestock, 2009 .....	42	<b>17. EXTERNAL TRADE</b> .....	<b>285</b>
Map: Hydrological station in Republic of Serbia .....	44	Chart 17.1. Exportation and importation of merchandise by development level of countries, 2009 .....	290
<b>3. SOCIAL AND POLITICAL SYSTEM</b> .....	<b>45</b>	Chart 17.2. Countries with the biggest share in external trade, 2009 .....	290
Chart 3.1. Elections for the President of the Republic of Serbia, 03.02.2008 (second round) .....	50	Chart 17.3. Percentual share of merchandise sectors in total exportation/importation, 2009 .....	298
Chart 3.2. Number of entrepreneurs, as of 31.12. 2009 .....	58	<b>18. DOMESTIC TRADE</b> .....	<b>309</b>
<b>4. POPULATION</b> .....	<b>59</b>	Chart 18.1. Indices of development of retail trade 2005-2009 .....	312
Chart 4.1. Population changes 1948-1997 and 2002-2009 .....	67	Chart 18.2. Turnover in retail trade per inhabitant at 2002 prices .....	312
Chart 4.2. Projections of population of Serbia by age groups .....	68	Chart 18.3. Indices of development of wholesale trade, 2005-2009 .....	318
Chart 4.3. Fertility .....	78	Chart 18.4. Turnover in wholesale trade per employee .....	318
<b>5. EMPLOYMENT AND EARNINGS</b> .....	<b>85</b>	<b>19. CATERING TRADE</b> .....	<b>325</b>
Chart 5.1. Employed, 1999-2009 .....	89	Chart 19.1. Indices of catering development .....	327
Chart 5.2. Employed persons by sector of ownership, October 2009 .....	94	Chart 19.2. Turnover structure .....	330
Chart 5.3. Unemployed according to level of professional education – Annual average, 2009 .....	96	<b>20. TOURISM</b> .....	<b>335</b>
Chart 5.4. Relation of average salaries, females and males in relation to the total .....	98	Chart 20.1. Tourist' arrivals .....	333
Chart 5.5. Indices of average salaries and wages, employed with legal entities, 2009/2008 by educational attainment .....	99	Chart 20.2. Tourist' nights .....	333
<b>6. NATIONAL ACCOUNTS</b> .....	<b>103</b>	Map: Tourist resorts with over 100 thousands guestnights, 2009 .....	335
Chart 6.1. Gross value added by institutional sectors, 2008 .....	128	Chart 20.3. Tourist' nights by type of tourist resorts, 2009 .....	335
Chart 6.2. Gross value added by activities, 2008 .....	128	<b>21. TRANSPORT, STORAGE AND COMMUNICATIONS</b> .....	<b>343</b>
<b>7. PERSONAL CONSUMPTION</b> .....	<b>129</b>	Chart 21.1. Share of railway and road transport in total passenger-kilometres .....	350
Chart 7.1. Availabilities in households by durables, 2009 (household total), % .....	138	Chart 21.2. Share of railway and road transport in total ton-kilometres .....	350
<b>8. USERS OF BUDGETARY RESOURCES AND PUBLIC CONSUMPTION</b> .....	<b>139</b>	Chart 21.3. Goods transport in road transport by major goods .....	256
Chart 8.1. Revenues share by activities in total revenues, 2008 ..	148	<b>22. EDUCATION</b> .....	<b>359</b>
Chart 8.2. Expenditures share by activities in total expenditures, 2008 .....	148	Chart 22.1. Primary, secondary, high and higher education .....	363
<b>10. MONEY</b> .....	<b>175</b>	<b>23. RESEARCH AND DEVELOPMENT</b> .....	<b>401</b>
Chart 10.1. Money supply M1 .....	178	Chart 23.1. Share of organizations by sectors .....	405
<b>11. PRICES</b> .....	<b>183</b>	Chart 23.2. Sources of funds .....	411
Chart 11.1. Weights' structure for consumer prices indices .....	192	Chart 23.3. Structure of funds by sectors .....	411
<b>12. AGRICULTURE</b> .....	<b>195</b>	Chart 23.4. The structure of the type of innovation in the overall activities of innovative enterprise-innovator, in % .....	412
Chart 12.1. Utilized agricultural land, 2009 .....	205	Chart 23.5. Share of revenue of innovation product/service of enterprise's-innovator's total income, % .....	413
Chart 12.2. Sown area by sort of crops, 2009 .....	205	Chart 23.6. Rating the effects of technological innovation, in % .....	414
Chart 12.3. Production of cereals, 2000-2009 .....	206	<b>24. CULTURE</b> .....	<b>415</b>
Chart 12.4. Production of industrial crops, 2000-2009 .....	207	Chart 24.1. Books and brochures by subject areas (UDK Classification), 2008 .....	422
Chart 12.5. Number of livestock, 2000-2009 .....	217	<b>25. PUBLIC HEALTH</b> .....	<b>427</b>
Chart 12.6. Products of livestock, 2000-2009 .....	217	Chart 25.1. Inhabitans per one physician, dental practioners and pharmacists, 1999-2009 .....	429
Chart 12.7. Structure of family holdings according to used area, % .....	222	<b>26. SOCIAL SECURITY</b> .....	<b>431</b>
Chart 12.8. Arable land used (Average by holding, ha) .....	222	Chart 26.1. Beneficiaries of pensions – total, 2002-2009 as of 31.12. ....	434
<b>13. FORESTRY</b> .....	<b>223</b>	Chart 26.2. Average pensions, 2002-2009 .....	435
Chart 13.1. Artificial afforestation .....	226		
Chart 13.2. Indices of the physical volume of sale in forestry 2004=100 .....	226		
Chart 13.3. Cutting in forests and outside forests by species .....	228		
Map: Forests' area in the total area of municipalities .....	231		
Map: State and private forests' ratio by administrative districts in the Republic of Serbia .....	232		

## ИЗДАЊА РЕПУБЛИЧКОГ ЗАВОДА ЗА СТАТИСТИКУ СРБИЈЕ

### СТАТИСТИЧКИ ГОДИШЊАК СРБИЈЕ

Првих седам годишњака објављено у периоду 1949-1955. године  
Публикација излази од 1974. године, а од 2004. године као  
двојезично издање на (српском и енглеском језику).

### ОПШТИНЕ У СРБИЈИ

Публикација излази од 1974. године, а од 2005. године објављује  
се и на енглеском језику.

### МЕСЕЧНИ СТАТИСТИЧКИ БИЛТЕН\*

Излази 10. у месецу. Објављује се од 1952. године.

### БИЛТЕНИ

Комплетни статистички подаци једног или више  
истраживања из исте области. Излази од 1955. године, до сада је  
објављено 520 бројева. Излази од 1955. године.

### ОПШТИНСКА СТАТИСТИЧКА ДОКУМЕНТАЦИЈА

Статистички подаци по општинама. Објављено је 177  
бројева од 1964. године.

### САОПШТЕЊА

Објављују се редовно петнаестодневно, месечно,  
тримесечно, полугодишње и годишње, као и повремено.  
Објављује се око 380 бројева током године.  
Излазе од 1951. године.

### СТУДИЈЕ И АНАЛИЗЕ

Објављују се повремено од 1953. године, а од 1978.  
под овим називом. Садрже радове из области  
методологије и анализе, као и приказе појединих  
појава и кретања.

### ТРЕНДОВИ

Објављују се од 2004. године, као тримесечни часопис  
који пружа брзу информацију о текућим кретањима у  
привреди.

### МЕТОДОЛОГИЈЕ И СТАНДАРДИ

Објављују се од 2004. године. Садрже методологије  
истраживања, номенклатуре и класификације, као и  
прецизне информације о примењеним методама и  
елементима садржине статистичких истраживања.

### РАДНИ ДОКУМЕНТИ

Објављују се од 1966. године. Садрже краће, актуелне  
методолошке радове из области статистике.

### КЊИГЕ ПОПИСА\*

Према плану публикавања резултата објављено је:  
- 20 књига - тема СТАНОВНИШТВО  
- 3 књиге - тема ПОЉОПРИВРЕДА  
- 5 књига - тема СТАНОВИ

Видети [www.stat.gov.rs](http://www.stat.gov.rs)

### СТАНОВНИШТВО СРБИЈЕ

Едиција је покренута у 2005. години, а објављују се  
радови из свих истраживања везаних за област демографије.

### ПОСЕБНА ИЗДАЊА ЗАВОДА

**Два века развоја Србије** – статистички подаци  
(двојезично издање на српском и енглеском језику)

**Статистички календар Србије, 2010**  
(двојезично издање на српском и енглеском језику)

**Студија о животном стандарду – Србија 2002-2007. \***

**Систем националних рачуна Републике Србије за  
1997-2006.** (Студије и анализе) \*

**Како се мери економија: Србија у транзицији \***

**Предузетници у Србији** – Резултати и методологија годишњег  
структурног истраживања о предузетницима за 2005. (СБС-02) \*

**Употреба информационо-комуникационих технологија у  
Републици Србији, 2010. \***

**Жене и мушкарци у Србији, 2008. \***

**Демографска статистика 2008. \***

Претплата на поједине едиције или појединачна  
куповина публикација може се извршити у  
Републичком заводу за статистику Србије, Београд,  
ул. Милана Ракића бр. 5.

Тел. 2412-922, локал 251 (библиотека).  
[biblioteka@stat.gov.rs](mailto:biblioteka@stat.gov.rs)

\* Публикације се могу преузети у електронској форми  
(на компакт-диску).



## EDITIONS OF THE STATISTICAL OFFICE OF THE REPUBLIC OF SERBIA

### STATISTICAL YEARBOOK OF SERBIA

It is being published since 1950 and since 2004 it is being published as bilingual publication in Serbian and English language.

### MUNICIPALITIES OF SERBIA

The publication is being issued since 1974, and since 2005 we've been issuing the publication in English language, also.

### MONTHLY STATISTICAL BULLETIN\*

It is being issued each 10<sup>th</sup> in a month. It is being published since 1952.

### BULLETINS

Comprehensive statistical data on one or more surveys from the same field. Since 1955 year 520 issues have been published.

### MUNICIPALITY STATISTICAL DOCUMENTATION

Statistical data by municipalities. Since 1964 year, 177 issues have been published.

### COMMUNICATIONS

Communications have been published half-monthly, monthly, quarterly, semiannually, annually, and periodically, as well. 380 issues during a year have been published since 1951.

### STUDIES AND ANALYSIS

They are being published periodically since 1953, and since 1978 under this title. They contain works on methodology and analysis fields, as well as reviews of some phenomena and trends.

### TRENDS

Trends are being published since 2004, in a form of a quarterly magazine that gives quick information on current economic trends.

### METHODOLOGIES AND STANDARDS

They are being published since 2004. They contain methodologies of surveys, nomenclatures and classifications, as well as accurate information on applied methods and elements of statistical surveys' contents.

### WORKING DOCUMENTS

They are being published since 1966. They contain short, actual methodological works from the statistical fields.

### BOOKS OF CENSUSES\*

According to the Publishing Plan, the following Books have been published:

- 20 books – topic POPULATION
- 3 books – topic AGRICULTURE
- 5 books – topic DWELLINGS

See [www.stat.gov.rs](http://www.stat.gov.rs)

### POPULATION OF SERBIA

The Edition started in 2005 and works from all researches connected to the division of Demography are being published.

### OTHER PUBLICATIONS OF THE OFFICE

**Two Centuries of Development of Serbia** – statistical data (bilingual edition in Serbian and English language)

**Statistical Calendar of Serbia, 2010** (bilingual edition in Serbian and English language)

**Living Standards Measurement Study – Serbia 2002 -2007 \***

**System of National Accounts of the Republic of Serbia for 1999 - 2004** (Studies and analysis) \*

**Measuring economic performance: The case of Serbia \***

**Entrepreneurs in Serbia** – Results and methodology of the annual structural business survey on entrepreneurs for the year 2005 (SBS-02) \*

**Usage of information communication technologies in the Republic of Serbia 2010 \***

**Women and Men in Serbia 2008 \***

**Demography Statistics 2008 \***

Subscription to some editions or single publication purchase can be carried out at the Statistical Office of the Republic of Serbia, Belgrade, 5, Milana Rakica.

Phone +381-11-2412-922, ext. 251 (library).  
[biblioteka@stat.gov.rs](mailto:biblioteka@stat.gov.rs)

\*Publications are offered in electronic form (CD).

[www.stat.gov.rs](http://www.stat.gov.rs)

## САРАДНИЦИ НА ИЗРАДИ ГОДИШЊАКА

### 1. ПОГЛАВЉЕ

- Миливоје Грбовић
- Весна Ђорђевић

### 2. ПОГЛАВЉЕ

- Милијана Ћеранић
- Гордана Димић
- Ана Вигњевећ

### 3. ПОГЛАВЉЕ

- Биљана Илић
- Синиша Цимбаљевић
- Ненад Радошевић
- Душан Цимбурек

### 4. ПОГЛАВЉЕ

- Снежана Лакечевић
- Мр Љиљана Ђорђевић
- Мирјана Поповић
- Мр Јасна Миланковић
- Милка Илић - Пешић
- Љиљана Секулић
- Сузана Станојковић
- Гордана Јордановски

### 5. ПОГЛАВЉЕ

- Јасмина Петковић
- Зорица Ковачевић
- Јелена Манојловић
- Катарина Станчић
- Мирјана Марјановић

### 6. ПОГЛАВЉЕ

- Јован Бисенић
- Горан Радисављевић
- Нада Јевтић

### 7. ПОГЛАВЉЕ

- Наташа Мијаковац
- Гордана Цветиновић

### 8. ПОГЛАВЉЕ

- Зорица Мисојчић

### 9. ПОГЛАВЉЕ

- Бојка Стевановски
- Јелена Јаковљевић

### 10. ПОГЛАВЉЕ

- Нада Јевтић

### 11. ПОГЛАВЉЕ

- Татјана Савић
- Биљана Кипроски
- Радмила Бошковић
- Владимир Милетић
- Татјана Станојевић Миладиновић
- Војислава Балабан - Божић

### 12. ПОГЛАВЉЕ

- Драгана Погарчић
- Слободан Грујић
- Гојко Калањ
- Верица Петровић
- Мирослава Грубор

### 13. ПОГЛАВЉЕ

- Велибор Лазаревић

### 14. ПОГЛАВЉЕ

- Биљана Брајовић
- Јован Мамула

### 15. ПОГЛАВЉЕ

- Мр Љубица Живадиновић
- Јасмина Костић-Симов
- Сања Радоњић
- Катарина Живојиновић
- Милан Живановић

### 16. ПОГЛАВЉЕ

- Милка Ђука
- Дејана Ђорђевић
- Габријела Росић

### 17. ПОГЛАВЉЕ

- Слободан Вучковић
- Наташа Трајковић
- Сања Мурар
- Мирјана Драговић

### 18. ПОГЛАВЉЕ

- Соња Радоичић
- Данијела Младеновић
- Славица Јотановић

### 19. ПОГЛАВЉЕ

- Мирослав Цуцуревић

### 20. ПОГЛАВЉЕ

- Ружица Величковић
- Мирослав Цуцуревић

### 21. ПОГЛАВЉЕ

- Првослав Мутавџић
- Милан Стојковић
- Сандра Михајловић

### 22. ПОГЛАВЉЕ

- Весна Јашовић - Шурлан
- Љиљана Козлина
- Љубица Стојановић
- Паун Цукавац
- Надежда Богдановић

### 23. ПОГЛАВЉЕ

- Сунчица Стефановић - Шестић

### 24. ПОГЛАВЉЕ

- Весна Јашовић - Шурлан
- Надежда Богдановић
- Љубица Стојановић
- Љиљана Козлина

### 25. ПОГЛАВЉЕ

- Мирјана Поповић

### 26. ПОГЛАВЉЕ

- Јасмина Петковић

### 27. ПОГЛАВЉЕ

- Весна Јашовић - Шурлан

### 28. ПОГЛАВЉЕ

- Весна Зајц
- Драгана Николић

### 29. ПОГЛАВЉЕ

- Миливоје Грбовић
- Слободан Грујић
- Јасмина Петковић
- Мирјана Поповић

### 30. ПОГЛАВЉЕ

- Марија Јовановић
- Гордана Јордановски
- Иван Радуловић
- Јелена Манојловић
- Мирјана Марјановић
- Томислав Деспић
- Гордана Вељковић
- Радмила Бошковић
- Јасмина Костић-Симов
- Зоран Арнаут
- Иван Николић
- Снежана Столић
- Нада Шекерић
- Мирјана Бачиловић
- Првослав Мутавџић
- Сања Брадарич
- Сунчица Стефановић-Шестић

## ASSOCIATES ON COMPILING OF THE YEARBOOK

### 1. CHAPTER

- Milivoje Grbović
- Vesna Đorđević

### 2. CHAPTER

- Milijana Čeranić
- Gordana Dimić
- Ana Vignjević

### 3. CHAPTER

- Biljana Ilić
- Siniša Cimbaljević
- Nenad Radošević
- Dušan Cimburek

### 4. CHAPTER

- Snežana Lakčević
- MSc. Ljiljana Đorđević
- Mirjana Popović
- MSc. Jasna Milančević
- Milka Ilić - Pešić
- Ljiljana Sekulić
- Suzana Stanojković
- Gordana Jordanovski

### 5. CHAPTER

- Jasmina Petković
- Zorica Kovačević
- Jelena Manojlović
- Katarina Stančić
- Mirjana Marjanović

### 6. CHAPTER

- Jovan Bisenić
- Goran Radisavljević
- Nada Jevtić

### 7. CHAPTER

- Nataša Mijakovac
- Gordana Cvetinović

### 8. CHAPTER

- Zorica Misojčić

### 9. CHAPTER

- Bojka Stevanovski
- Jelena Jakovljević

### 10. CHAPTER

- Nada Jevtić

### 11. CHAPTER

- Tatjana Savić
- Biljana Kiproski
- Radmila Bošković
- Vladimir Miletić
- Tatjana Stanojević Miladinović
- Vojislava Balaban - Božić

### 12. CHAPTER

- Dragana Pogarčić
- Slobodan Grujić
- Gojko Kalanj
- Verica Petrović
- Miroslava Grubor

### 13. CHAPTER

- Velibor Lazarević

### 14. CHAPTER

- Biljana Brajović
- Jovan Mamula

### 15. CHAPTER

- MSc. Ljubica Živadinović
- Jasmina Kostić-Simov
- Sanja Radonjić
- Katarina Živojinović
- Milan Živanović

### 16. CHAPTER

- Milka Đuka
- Dejana Đorđević
- Gabrijela Rosić

### 17. CHAPTER

- Slobodan Vučković
- Nataša Trajković
- Sanja Murar
- Mirjana Dragović

### 18. CHAPTER

- Sonja Radoičić
- Danijela Mladenović
- Slavica Jotanović

### 19. CHAPTER

- Miroslav Cucurević

### 20. CHAPTER

- Ružica Veličković
- Miroslav Cucurević

### 21. CHAPTER

- Prvoslav Mutavdžić
- Milan Stojković
- Sandra Mihajlović

### 22. CHAPTER

- Vesna Jašović - Šurlan
- Ljiljana Kozlina
- Ljubica Stojanović
- Paun Cukavac
- Nadežda Bogdanović

### 23. CHAPTER

- Sunčica Stefanović - Šestić

### 24. CHAPTER

- Vesna Jašović - Šurlan
- Nadežda Bogdanović
- Ljubica Stojanović
- Ljiljana Kozlina

### 25. CHAPTER

- Mirjana Popović

### 26. CHAPTER

- Jasmina Petković

### 27. CHAPTER

- Vesna Jašović - Šurlan

### 28. CHAPTER

- Vesna Zajc
- Dragana Nikolić

### 29. CHAPTER

- Milivoje Grbović
- Slobodan Grujić
- Jasmina Petković
- Mirjana Popović

### 30. CHAPTER

- Marija Jovanović
- Gordana Jordanovski
- Ivan Radulović
- Jelena Manojlović
- Mirjana Marjanović
- Tomislav Despić
- Gordana Veljković
- Radmila Bošković
- Jasmina Kostić-Simov
- Zoran Arnaut
- Ivan Nikolić
- Snežana Stolić
- Nada Škerić
- Mirjana Bačilović
- Prvoslav Mutavdžić
- Sanja Bradarić
- Sunčica Stefanović-Šestić

ГЛАВНИ И ОДГОВОРНИ УРЕДНИК  
**Мр Андра Милојић**

EDITOR IN CHIEF  
**Andra Milojić, MSc.**

РЕДАКЦИЈА

Мр Андра Милојић, Јелена Здравновић,  
Катарина Станчић, Мирјана Поповић

EDITORIAL BOARD

Andra Milojić, MSc., Jelena Zdravnović,  
Katarina Stančić, Mirjana Popović

**Технички уредници**

Драгана Стељић, Ирена Димић

**Technical editors**

Dragana Steljić, Irena Dimić

**Графички прикази**

Милан Шормаз

**Graphic design**

Milan Šormaz

**Израда мапа**

Миљивоје Грбовић

**Creating of maps**

Milivoje Grbović

**Лектура**

Емилија Видановић

**Language editing in the Serbian language**

Emilija Vidanović

**Превод**

Милена Ковачевић

**Translation and language editing in the English language**

Milena Kovačević

Издаје и штампа - **Републички завод за статистику**, Београд, Милана Ракића 5

- Одговара – проф. др Драган Вукмировић, директор • Тираж: 400 • Тел. +381-11/2412-922 (централа)
  - PR одељење – тел./факс +381-11/2401-284
  - e-mail – [stat@stat.gov.rs](mailto:stat@stat.gov.rs) • Internet: [www.stat.gov.rs](http://www.stat.gov.rs)

Published and printed by the **Statistical Office of the Republic of Serbia**, Belgrade, 5, Milana Rakica str.,  
•Responsible person - Prof. Dragan Vukmirovic, Ph.D, Director • Circulation – 400 copies • Phone: +381 11/2412-922  
PR Department-phone/fax +381-11/2401-284