



СТАТИСТИЧКИ ГОДИШЊАК

2008

STATISTICAL YEARBOOK

РЕПУБЛИЧКИ ЗАВОД ЗА СТАТИСТИКУ
STATISTICAL OFFICE OF THE REPUBLIC OF SERBIA

REPUBLIKA SRBIJA
REPUBLIC of SERBIA

РЕПУБЛИЧКИ ЗАВОД ЗА
СТАТИСТИКУ СРБИЈЕ



STATISTICAL OFFICE OF THE
REPUBLIC OF SERBIA

ISSN 0354-4206

**СТАТИСТИЧКИ ГОДИШЊАК
СРБИЈЕ**

2008

**STATISTICAL YEARBOOK
OF SERBIA**

БЕОГРАД 2008 BELGRADE

ИЗДАЈЕ И ШТАМПА: Републички завод за статистику Србије
Београд, Милана Ракића 5
ISSUES AND PRINTS: Statistical Office of the Republic of Serbia,
Belgrade, Milana Rakića 5

ОДГОВАРА: др Драган Вукмировић, директор
RESPONSIBLE PERSON: Dragan Vukmirović, PhD, Director

Од 1949. до 1955. године објављиван је као "Статистички годишњак
НР Србије", од 1974. до 1990. као "Статистички годишњак СР Србије",
а од 1991. године као "Статистички годишњак Србије".

Since 1949 until 1955 it was issued as "Statistical Yearbook of NR Serbia",
since 1974 as "Statistical Yearbook of SR Serbia", and since 1991 as "Sta-
tistical Yearbook of Serbia".

Приликом употребе података обавезно је
навести извор.
Као скраћеницу при навођењу извора
користити: СТАТ. ГОД. СРБ. 2008.

When using the data from this publication, it
is obligatory to quote the source.
The following abbreviation is
to be used: STAT.YEARB.SERB. 2008

ISSN 0354-4206

CIP - Каталогизација у публикацији
Народна библиотека Србије, Београд

311 (497.11)

СТАТИСТИЧКИ годишњак Србије /
Републички завод за статистику Србије =
Statistical Yearbook of Serbia /
Statistical Office of the Republic of
Serbia ; одговара Драган Вукмировић. - Год.
24 (1991) - . - Београд (Милана Ракића
5) : Републички завод за статистику Србије,
1991 - (Београд : Републички завод за
статистику Србије) . - 30 cm

Годишње. - Паралелни текст на српском и
енглеском језику . - Је наставак :
Статистички годишњак СР Србије = ISSN
0351 - 4064
ISSN 0354 - 4206 = Статистички годишњак
Србије
COBISS.SR-ID 19184399

ПРЕДГОВОР

“Статистички годишњак Србије, 2008” четрдесет прво је издање по реду (првих седам објављено је у периоду 1949-1955. године, а од 1974. године успостављена је редовна годишња периодика). Годишњак представља комплексну публикацију и садржи основне податке из свих области друштвеног и привредног живота. Републички завод за статистику Србије детаљне резултате свих статистичких истраживања публикује по појединим областима у својој редовној едицији “Билтени” и у другим публикацијама.

“Статистички годишњак Србије” пружа избор података из готово свих статистичких истраживања, и то за Републику Србију, централну Србију и аутономне покрајине. Од 1999. године подаци за Републику Србију представљају збир одговарајућих података за централну Србију и АП Војводину. (Статистички подаци за АП Косово и Метохија нису расположиви.) Подаци о општинама публикују се у посебној публикацији “Општине у Србији”, која са “Статистичким годишњаком Србије” чини јединствену целину за одговарајућу годину.

Поред података које прикупља и обрађује Републички завод за статистику Србије, у Годишњаку се дају и статистички подаци других овлашћених органа и организација: Народне банке Србије – Завод за обрачун и плаћања, Министарства финансија Републике Србије, Републичког хидрометеоролошког завода, Сеизмолошког завода Републике Србије, Републичке геодетске управе, Министарства правде, Министарства унутрашњих послова, Националне службе за запошљавање, фондова здравственог, односно пензијског и инвалидског осигурања, Географског института у Београду, Војногеографског института, Завода за заштиту природе Србије и др.

Београд, октобар 2008. године

ДИРЕКТОР

Др Драган Вукмировић

P R E F A C E

“Statistical Yearbook of Serbia 2008” is the 41th edition in sequence (the first seven editions were published in the 1949-1955 period of time and from 1974 every year on). The Yearbook is a complex yearly publication and contains basic data elements from all aspects of social and economic life. The Statistical Office of the Republic of Serbia publishes all results by fields of all statistical surveys in special edition “Bulletins” and in some other publications.

The “Statistical Yearbook of Serbia” offers data from almost all statistical surveys, for the Republic of Serbia, Central Serbia and autonomous provinces. Since 1999 the data for Republic of Serbia have represented the summary of appropriate data for Central Serbia and Vojvodina. (Statistical data for Kosovo and Metohia have not been available.) The data for municipalities are published in a separate publication “Municipalities of Serbia”, and together with the “Statistical Yearbook of Serbia”, represent integral parts for reference year.

Besides the data collected by the Statistical Office of the Republic of Serbia, the Yearbook contains also the results of statistical surveys of other authorized bodies and organizations such as: Payments Operation Services of National Bank of Serbia, Republic Hydro-meteorological Institute of Serbia, Seismological Institute of the Republic of Serbia, Republic Geodesy Bureau, Ministry of Justice, Ministry of Internal Affairs, National Employment Service, Health and Insurance Funds, Geographical Institute of Belgrade, Military Geographical Institute, Bureau for Environment Protection of Serbia etc.

Belgrade, October 2008

Director

Dragan Vukmirović, PhD

САДРЖАЈ

| | | | |
|--|-----------|---|-----------|
| ПРЕДГОВОР | 3 | 3.9. Одборници скупштина општина, према занимању, 2004. | 56 |
| САДРЖАЈ | 5 | 3.10. Кандидати за председнике и изабрани председници општина, 2004. | 57 |
| ОСНОВНА НАЧЕЛА УРЕЂИВАЊА СТАТИСТИЧКОГ ГОДИШЊАКА СРБИЈЕ | 15 | 3.11. Предлагачи - политичке странке и коалиције, према броју кандидата и изабраним председницима општина, 2004. | 57 |
| 1. ГЕОГРАФСКИ ПРЕГЛЕД | 17 | 3.12. Јединице разврставања, према облику организовања, облику својине, пореклу капитала и области делатности; стање 31.12.2007. | 58 |
| 1.1. Географске координате крајњих тачака Републике Србије | 18 | 3.13. Јединице разврставања, према облику организовања, облику својине, пореклу капитала и сектору делатности (КД); стање 31.12. 2007. | 60 |
| 1.2. Дужина граница Републике Србије | 18 | 3.14. Број радњи, по врстама - облицима организовања; стање 31.12. 2007. | 62 |
| 1.3. Површина Републике Србије и АП..... | 18 | 3.15. Број радњи, по секторима делатности; стање 31.12. 2007. | 62 |
| 1.4. Територијална подела Републике Србије (01.01.2007.) | 18 | 4. СТАНОВНИШТВО | 63 |
| 1.5. Језера | 19 | 4.1. Природно кретање становништва | 69 |
| 1.6. Планински врхови | 19 | 4.2. Просечна старост становништва, индекс старења и очекивана дужина живота живорођених | 69 |
| 1.7. Важније реке..... | 20 | 4.3. Укупан број општина и број општина с негативним природним прираштајем, 1996. и 2006. | 70 |
| 1.8. Канали | 20 | 4.4. Укупан број насеља и број насеља с негативним природним прираштајем, 1996. и 2006. | 70 |
| 1.9. Земљотреси, 1977-2007. | 21 | 4.5. Укупан број градских насеља и број градских насеља с негативним природним прираштајем, 1996. и 2006. | 71 |
| 2. КЛИМА И ЖИВОТНА СРЕДИНА | 23 | 4.6. Укупан број "осталих" насеља и број "осталих" насеља с негативним природним прираштајем, 1996. и 2006. | 71 |
| 2.1. Заштићена природна баштина | 27 | 4.7. Површина, становништво и домаћинства, према пописима..... | 72 |
| 2.2. Национални паркови | 27 | 4.8. Насеља, према величини и броју становника, по попису 2002. | 73 |
| 2.3. Природна и културна добра под међународном заштитом | 27 | 4.9. Насеља, према типу и порасту/паду броја становника, 1991-2002. | 73 |
| 2.4. Преглед важнијих метеоролошких података, 2006. и 2007. | 28 | 4.10. Становништво, према старости и полу, по пописима 1991. и 2002. | 73 |
| 2.5. Квалитет ваздуха, 2007. | 31 | 4.11. Становништво, према националној или етничкој припадности, по пописима 1991. и 2002. | 74 |
| 2.6. Хемизам падавина, 2007. | 32 | 4.12. Становништво, према активности и полу, по пописима | 75 |
| 2.7. Квалитет површинских вода, 2007. | 33 | 4.13. Пољопривредно становништво, по пописима..... | 76 |
| 2.8. Водостај на рекама, 1998-2007. | 34 | 4.14. Пољопривредно становништво, према активности и старости, по пописима 1991. и 2002. | 77 |
| 2.9. Температуре воде у рекама, 2007. | 34 | 4.15. Промене у друштвено-економским структурама становништва, по пописима..... | 77 |
| 2.10. Ниво подземних вода, 1997-2007..... | 35 | 4.16. Становништво старо 10 и више година, према писмености, старости и полу, по пописима 1991. и 2002. | 78 |
| 2.11. Јавни водовод, 2005. и 2006. | 36 | 4.17. Становништво старо 15 и више година, према школској спреми и полу, по попису 2002. | 78 |
| 2.12. Јавна канализација, 2005. и 2006. | 36 | 4.18. Домаћинства, према броју чланова, по пописима | 79 |
| 2.13. Снабдевање водом у индустрији, 2006. | 37 | 4.19. Закључени бракови, према старости младожење и невесте | 79 |
| 2.14. Коришћење воде у индустрији, 2006. | 38 | 4.20. Закључени први бракови, према старости младожење и невесте, 2006. | 80 |
| 2.15. Отпадне воде из индустрије, према месту испуштања, 2006. | 39 | 4.21. Разведени бракови, према старости мужа и жене | 80 |
| 2.16. Количине отпадне воде, према врсти извора, 2006. | 40 | 4.22. Разведени бракови, према трајању брака, броју издржаване деце и коме су деца додељена..... | 81 |
| 2.17. Поплаве и заштита од вода, 2002. и 2005. | 41 | 4.23. Основни показатељи о закљученим и разведеним браковима | 81 |
| 2.18. Наводњавање, 2003-2007. | 42 | 4.24. Општа, специфичне и стопа укупног фертилитета..... | 82 |
| 2.19. Комунални отпад, 2006. | 43 | 4.25. Умрли, према месту смрти и лечењу | 82 |
| 2.20. Индустријски производи од рециклираног отпада, 2005-2007. | 44 | 4.26. Умрли, према старости и полу | 83 |
| 2.21. Трошкови домаћинства за воду, енергенте и одношење смећа, 2006. и 2007. | 44 | 4.27. Специфичне стопе морталитета | 84 |
| 3. ДРУШТВЕНО И ПОЛИТИЧКО УРЕЂЕЊЕ | 47 | | |
| 3.1. Избори за народне посланике Народне скупштине Републике Србије, 2007. и 2008. | 51 | | |
| 3.2. Изборне листе које су освојиле мандате, према броју освојених мандата и гласова, 2007. и 2008. | 51 | | |
| 3.3. Избори за председника Републике Србије, 2004. и 2008. | 53 | | |
| 3.4. Избори за одборнике скупштина општина, 2004. | 53 | | |
| 3.5. Избори за председника Републике Србије, 2004. и 2008. | 54 | | |
| 3.6. Предлагачи - политичке странке и коалиције, према броју кандидата за одборнике и изабраним одборницима, 2004. | 55 | | |
| 3.7. Одборници скупштина општина, према учешћу жена и навршеним годинама живота, 2004. | 56 | | |
| 3.8. Одборници скупштина општина, према школској спреми, 2004. | 56 | | |

| | | | |
|---|-----|---|-----|
| 4.28. Умрли, према узроку смрти | 85 | 8.3. Расходи корисника буџетских средстава, 2006. | 150 |
| 4.29. Умрла одојчад, према старости | 87 | 8.4. Расходи корисника буџетских средстава, у државној управи и одбрани, образовању, здравству, спорту и култури, 2006. | 151 |
| 4.30. Најчешћи узроци смрти одојчади | 87 | 8.5. Јавни приходи и примања, 2006. и 2007. | 153 |
| 4.31. Умрли услед несрећног случаја | 89 | 9. ИНВЕСТИЦИЈЕ У ОСНОВНА СРЕДСТВА | 155 |
| 4.32. Умрли услед самоубиства | 90 | 9.1. Укупне остварене инвестиције у основна средства, по техничкој структури, 2004. и 2005. | 157 |
| 4.33. Умрли услед убиства | 91 | 9.2. Укупне остварене инвестиције у основна средства, по техничкој структури и делатности и седишту инвеститора, 2006. | 159 |
| 4.34. Природно кретање становништва, по подручјима, 1996. и 2006. | 92 | 9.3. Остварене инвестиције у нова основна средства, по карактеру изградње, техничкој структури, намени и локацији инвестиција, 2006. | 168 |
| 4.35. Рођени, умрли; закључени и разведени бракови, 1996. и 2006. | 92 | 9.4. Исплате за инвестиције, по изворима финансирања, 2006. ... | 177 |
| 5. ЗАПОСЛЕНОСТ И ЗАРАДЕ | 95 | 10. НОВАЦ | 183 |
| 5.1. Запослени, 1999-2007. | 98 | 10.1. Основни монетарни агрегати, 2005-2007. | 185 |
| 5.2. Запослене жене, 1999-2007. | 98 | 10.2. Новчана маса М1, по секторима, 2005-2007. | 185 |
| 5.3. Запослени, по областима КД, 2005-2007. | 99 | 10.3. Биланс монетарних институција, 2005-2007. | 186 |
| 5.4. Становништво, према активности, октобар 2007. | 101 | 10.4. Девизне резерве, 2005-2007. | 187 |
| 5.5. Женско становништво, према активности, октобар 2007. | 101 | 10.5. Кретање девизних курсева, 1998-2007. | 187 |
| 5.6. Запослена лица, по делатностима, октобар 2007. | 102 | 10.6. Платни биланс Републике Србије, 2005-2007. | 188 |
| 5.7. Запослена лица, по полу и облику својине, октобар 2007. | 102 | 10.7. Биланс Народне банке Србије, 2005-2007. | 189 |
| 5.8. Запослена лица, према радном статусу, октобар 2007. | 103 | 10.8. Биланс комерцијалних банака, 2005-2007. | 190 |
| 5.9. Запослена лица, према школској спреми, октобар 2007. | 103 | 11. ЦЕНЕ | 191 |
| 5.10. Запошљавање, 1997-2007. | 104 | 11.1. Индекси цена, 1959-2007. | 195 |
| 5.11. Незапослена лица, према степену стручног образовања, 2006. и 2007. (стање 31.12.) | 105 | 11.2. Индекси цена произвођача производа пољопривреде и рибарства, 2005-2007. | 195 |
| 5.12. Незапослена лица, према дужини тражења посла, октобар 2007. | 106 | 11.3. Индекси цена произвођача индустијских производа, 2005-2007. | 196 |
| 5.13. Незапослени који су раније били запослени, према разлозима остајања без посла, октобар 2007. | 106 | 11.4. Индекси цена индустријских производа у трговини на велико, 2005-2007. | 197 |
| 5.14. Структура незапослених, према школској спреми, октобар 2007. | 106 | 11.5. Индекси цена на мало, 2005-2007. | 197 |
| 5.15. Просечне зараде запослених према полу | 107 | 11.6. Индекси цена угоститељских услуга, 2005-2007. | 198 |
| 5.16. Просечне зараде запослених према степену стручне спреме | 108 | 11.7. Индекси трошкова живота, 2005-2007. | 198 |
| 5.17. Ланчани индекси номиналних и реалних просечних нето зарада, 2000-2007. | 108 | 11.8. Просечне цене на мало, 2007. | 199 |
| 5.18. Просечне зараде и индекси номиналних и реалних просечних зарада, по областима делатности, 2006. и 2007. | 109 | 12. ПОЉОПРИВРЕДА | 201 |
| 6. НАЦИОНАЛНИ РАЧУНИ | 111 | 12.1. Општи преглед развоја пољопривреде, 2003-2007. | 206 |
| <i>Систем националних рачуна за укупну економију</i> | 116 | 12.2. Основни показатељи развоја, 2003-2007. | 208 |
| 6.1. Бруто додата вредност, по институционалним секторима | 125 | 12.3. Индекси пољопривредне производње, 2003-2007. | 209 |
| 6.2. Бруто додата вредност у базним ценама, по делатностима ... | 125 | 12.4. Коришћено пољопривредно земљиште, 2003-2007. | 210 |
| 6.3. Бруто домаћи производ | 125 | 12.5. Оранична површина, по начину коришћења, 2003-2007. | 210 |
| 6.4. Бруто додата вредност, у базним ценама | 126 | 12.6. Засејана површина важнијих усева, 2003-2007. | 211 |
| 6.5. Бруто домаћи производ, у сталним ценама 2002. | 128 | 12.7. Производња важнијих усева, 2003-2007. | 212 |
| 6.6. Бруто домаћи производ, у сталним ценама 2002. | 130 | 12.8. Производња важнијих усева, 2003-2007. | 213 |
| 6.7. Финална потрошња домаћинства, 2006. | 132 | 12.9. Производња важнијих усева, 2003-2007. | 214 |
| 6.8. Индекси обима финалне потрошње домаћинства | 133 | 12.10. Производња важнијих усева, 2003-2007. | 215 |
| 7. ПОТРОШЊА СТАНОВНИШТВА | 135 | 12.11. Воћна стабла и производња воћа, 2003-2007. | 216 |
| 7.1.1. Распожива средства и лична потрошња, месечни просек – по члану домаћинства, 2007. | 137 | 12.12. Производња бобичастог воћа, 2003-2007. | 217 |
| 7.1.2. Структура расположивих средстава и лична потрошња, месечни просек – по члану домаћинства, 2007. | 140 | 12.13. Виногради и производња грождја, 2003-2007. | 217 |
| 7.2. Снабдевеност домаћинства трајним потрошним добрима, 2007. | 143 | 12.14. Домаћа прерада воћа и грождја, 2003-2007. | 217 |
| 8. КОРИСНИЦИ БУЏЕТСКИХ СРЕДСТАВА И ЈАВНА ПОТРОШЊА | 145 | 12.15. Број стоке, живине и кошница, 2001-2006. | 218 |
| 8.1. Запослени и приходи корисника буџетских средстава, 2006. . | 147 | 12.16. Број стоке, живине и кошница, 2006. и 2007. | 219 |
| 8.2. Запослени и приходи корисника буџетских средстава у државној управи и одбрани, образовању, здравству, спорту и култури, 2006. | 148 | 12.17. Биланс стоке и живине, 2003-2007. | 222 |
| | | 12.18. Заклана стока, 2003-2007. | 223 |
| | | 12.19. Прираст стоке и живине и производња меса, 2003-2007. ... | 224 |
| | | 12.20. Производња млека, вуне, јаја и меда, 2003-2007. | 225 |
| | | 12.21. Ветеринарске организације и радници, 2003-2007. | 225 |
| | | 12.22. Пољопривредне машине у предузећима и задругама, 2003-2007. | 226 |

| | | | |
|---|-----|--|-----|
| 12.23. Радници у предузећима и задругама, 2003-2007. | 226 | 16.7. Извоз и увоз робе, по одељцима ЦТ, (мил.дин.) 2005-2007. | 280 |
| 12.24. Предузећа и задруге, према величини земљишта, 2003-2007. | 227 | 16.8. Извоз и увоз робе, по одељцима ЦТ, (мил. USD) 2005-2007. | 280 |
| 12.25. Пољопривредна газдинства, према укупно коришћеној површини, попис 2002. | 228 | 16.9. Вредност извоза, према КД, 2005-2007. | 281 |
| 13. ШУМАРСТВО | 229 | 16.10. Вредност увоза, према КД, 2005-2007. | 282 |
| 13.1. Стање шума по врасништву, 2007. | 231 | 16.11. Извоз и увоз Републике Србије, по подручјима, 1990-2007. | 283 |
| 13.2. Стање шума по пореклу, 2007. | 231 | 16.12. Извоз робе, по секторима СМТК, 1990-2007. | 283 |
| 13.3. Стање шума по природности, 2007. | 232 | 16.13. Увоз робе, по секторима СМТК, 1990-2007. | 284 |
| 13.4. Стање шума по очуваности, 2007. | 232 | 16.14. Извоз, по претежној делатности произвођача извезене робе (одабране делатности), 2006. и 2007. | 285 |
| 13.5. Стање шума по мешовитости, 2007. | 233 | 16.15. Увоз, по претежној делатности корисника увезене робе (одабране делатности), 2006. и 2007. | 286 |
| 13.6. Стање шума по структурном облику, 2007. | 234 | 16.16. Извоз важнијих производа, по земљама намене, 2005-2007. | 287 |
| 13.7. Приказ стања шума, по површини, 2005. | 235 | 16.17. Увоз важнијих производа, по земљама порекла, 2005-2007. | 290 |
| 13.8. Основни показатељи развоја шумарства, 2003-2007. | 235 | 16.18. Индекси јединичних вредности и физичког обима извоза, 2005-2007. | 293 |
| 13.9. Подизање и обнова шума, 2003-2007. | 236 | 16.19. Индекси јединичних вредности и физичког обима увоза, 2005-2007. | 294 |
| 13.10. Вештачко шумљавање и попуњавање, 2005-2007. | 236 | 17. УНУТРАШЊА ТРГОВИНА | 295 |
| 13.11. Гајење шума, 2006. и 2007. | 237 | 17.1. Општи преглед развоја унутрашње трговине, 2003-2007. | 297 |
| 13.12. Подизање и обнова шума, 2007. | 237 | 17.2. Продавнице, запослени и промет у трговини на мало, 2003-2007. | 298 |
| 13.13. Шумски путеви, превозна средства и механизација, 2003-2007. | 237 | 17.3. Трговина на мало, 2003-2007. | 298 |
| 13.14. Сеча дрвета у шуми и изван шума, по врстама дрвећа | 238 | 17.4. Структура промета у трговини на мало, по начину плаћања, 2003-2007. | 299 |
| 13.15. Посечена бруто дрвна маса, по извршиоцима сече, 2003-2007. | 238 | 17.5. Промет робе у трговини на мало, по робним групама и трговинским делатностима, 2007. | 299 |
| 13.16. Сеча дрвета, 2007. | 239 | 17.6. Запослени и промет у трговини на велико, 2003-2007. | 302 |
| 13.17. Сеча дрвета у шумама, 2003-2007. | 239 | 17.7. Трговина на велико, 2003-2007. | 302 |
| 13.18. Производња шумских сортимената, 2003-2007. | 240 | 17.8. Структура промета у трговини на велико, по купцима, 2003-2007. | 303 |
| 13.19. Продаја шумских сортимената, 2003-2007. | 240 | 17.9. Промет робе у трговини на велико, по робним групама и трговинским делатностима, 2007. | 304 |
| 13.20. Штете у шумама, 2003-2007. | 240 | 17.10. Продаја и откуп производа пољопривреде, шумарства и рибарства – вредност, 2006. и 2007. | 305 |
| 13.21. Површина ловишта, ловци и ловни објекти, 2003, 2005. и 2007. | 240 | 17.11. Продаја и откуп производа пољопривреде, шумарства и рибарства – количине, 2006. и 2007. | 306 |
| 13.22. Бројно стање и одстрел дивљачи, 2003, 2005. и 2007. | 240 | 17.12. Продаја пољопривредних производа на пијацама, 2006. и 2007. | 308 |
| 14. ИНДУСТРИЈА | 243 | 18. УГОСТИТЕЉСТВО | 309 |
| 14.1. Енергетски биланс електричне енергије | 245 | 18.1. Општи преглед развоја угоститељства, 2003-2006. | 311 |
| 14.2. Индекси индустријске производње и продуктивности рада, 2003-2007. | 245 | 18.2. Угоститељство, 2003-2006. | 311 |
| 14.3. Индекси индустријске производње, по областима, 2003-2007. | 246 | 18.3. Пословне јединице, запослени и промет у угоститељству, 2005. и 2006. | 312 |
| 14.4. Индустријски производи, 2006. и 2007. | 248 | 18.4. Промет у угоститељству, 2005. и 2006. | 312 |
| 15. ГРАЂЕВИНАРСТВО | 253 | 18.5. Пословне јединице и запослени, по врстама угоститељских објеката, 2005. и 2006. | 314 |
| 15.1. Вредност изведених грађевинских радова, 2003-2007. | 257 | 19. ТУРИЗАМ | 315 |
| 15.2. Завршене грађевине, по врсти грађевина и према врсти радова, 2005-2007. | 261 | 19.1. Доласци и ноћења туриста, по територијама, 2003-2007. | 316 |
| 15.3. Стамбена изградња – завршени станови, 2002-2007. | 266 | 19.2. Доласци и ноћења туриста, по врстама објеката за смештај, 2007. | 317 |
| 15.4. Незавршени станови, 2002-2007. | 266 | 19.3. Доласци и ноћења туриста, по земљама порекла, 2003-2007. | 319 |
| 15.5. Цене станова новоградње, 2002-2007. | 267 | 19.4. Доласци туриста, по врстама туристичких места и земљама порекла, 2003-2007. | 320 |
| 15.6. Грађевински радови у иностранству, 2003-2007. | 267 | 19.5. Ноћења туриста, по врстама туристичких места и земљама порекла, 2003-2007. | 321 |
| 15.7. Утрошак грађевинског и погонског материјала у Републици Србији, 2003-2007. | 268 | 19.6. Ноћења туриста, по врстама туристичких места и објеката за смештај, 2007. | 322 |
| 15.8. Стамбени фонд, према врсти стана и опремљености, 2003-2007. | 271 | | |
| 15.9. Стамбени фонд, према пописима | 272 | | |
| 16. СПОЉНА ТРГОВИНА | 273 | | |
| 16.1. Биланс робне размене с иностранством | 275 | | |
| 16.2. Спољнотрговинска робна размена, по одабраним врстама спољнотрговинског посла | 275 | | |
| 16.3. Извоз и увоз робе, по развијености земаља, 2005-2007. | 276 | | |
| 16.4. Извоз робе, по земљама, 2005-2007. | 277 | | |
| 16.5. Увоз робе, по земљама, 2005-2007. | 278 | | |
| 16.6. Извоз и увоз, по БЕЦ намени, 2005-2007. | 279 | | |

| | | | |
|--|-----|---|-----|
| 19.7. Смештајни капацитети, 2003-2007. | 323 | 21.5. Обухват деце основним и средњим образовањем, завршавање основног образовања и наставање школовања..... | 352 |
| 19.8. Смештајни капацитети, по врстама туристичких места и објеката, 2003-2007. | 323 | 21.6. Установе за предшколско образовање и ученички стандард..... | 352 |
| 19.9. Доласци, ноћења туриста и лежаји, по туристичким местима, 2007. | 325 | 21.7. Корисници домова ученика и студентских домова, према полу и школовању..... | 353 |
| 19.10. Домаћи туристи и ноћења у аранжману туристичких агенција, по земљама путовања, 2007. | 326 | 21.8. Радници у предшколским установама и домовима ученика и студената..... | 353 |
| 19.11. Страни туристи и ноћења у аранжману туристичких агенција, по земљама порекла, 2007. | 326 | 21.9. Више школе и факултети..... | 354 |
| 20. САОБРАЋАЈ, СКЛАДИШТЕЊЕ И ВЕЗЕ | 327 | 21.10. Студенти, по годинама студија и начину финансирања студија..... | 355 |
| 20.1. Индекси физичког обима услуга саобраћаја, складиштења и веза, 2002-2007. | 330 | 21.11.1. Више школе и факултети, студенти и наставно особље, 2006/2007. школска година (Република Србија и централна Србија)..... | 356 |
| 20.2. Индекси физичког обима услуга саобраћаја, складиштења и веза, 2002-2007. | 330 | 21.11.2. Више школе и факултети, студенти и наставно особље, 2006/2007. школска година (Војводина)..... | 357 |
| 20.3. Девизни приходи предузећа из области саобраћаја, складиштења и веза, 2002-2007. | 331 | 21.12. Дипломирани студенти, 2004-2006. | 358 |
| 20.4. Превозни капацитети предузећа из области саобраћаја, складиштења и веза, 2002-2007. | 331 | 21.13. Специјалисти, магистри наука и доктори наука, 2006. | 359 |
| 20.5. Рад предузећа из области саобраћаја, складиштења и веза, 2002-2007. | 331 | 22. НАУКА | 361 |
| 20.6. Запослени у предузећима из области саобраћаја, складиштења и веза, 2002-2007. | 332 | 22.1. Научноистраживачке и развојне институције..... | 363 |
| 20.7. Погонска снага предузећа из области саобраћаја, складиштења и веза, 2002-2007. | 332 | 22.2. Научноистраживачке и развојне институције, према области науке, 2006. | 364 |
| 20.8. Потрошња горива и електроенергије предузећа из области саобраћаја, складиштења и веза, 2002-2007. | 333 | 23. КУЛТУРА И СПОРТ | 365 |
| 20.9. Средства железничког саобраћаја, 2002-2007. | 333 | 23.1. Архиви..... | 368 |
| 20.10. Рад превозних средстава железничког саобраћаја, 2002-2007. | 333 | 23.2. Културно-уметничка и културно-просветна друштва..... | 368 |
| 20.11. Промет путника и робе у железничким станицама, 2002-2007. | 334 | 23.3. Научне, стручне и школске библиотеке..... | 368 |
| 20.12. Средства и рад предузећа саобраћаја унутрашњим пловним путевима, 2002-2007. | 334 | 23.4. Народне библиотеке..... | 369 |
| 20.13. Регистрована флота саобраћаја унутрашњим пловним путевима, по годинама градње, крај 2007. | 334 | 23.5. Коришћење библиотечког фонда научних, стручних и народних библиотека..... | 369 |
| 20.14. Промет робе у речним пристаништима, 2002-2007. | 334 | 23.6. Музеји..... | 370 |
| 20.15. Промет с иностранством у речним пристаништима, по врсти робе, 2002-2007. | 335 | 23.7. Професионална позоришта..... | 370 |
| 20.16. Средства и рад предузећа ваздушног саобраћаја, 2002-2007. | 336 | 23.8. Аматерска и дечија позоришта..... | 370 |
| 20.17. Промет авиона, путника и терета на домаћим аеродромима, 2002-2007. | 336 | 23.9. Радио-станице..... | 371 |
| 20.18. Путеви категорисани по врсти коловоза и привредном значају, 2002-2007. | 337 | 23.10. Радијски и телевизијски претплатници..... | 371 |
| 20.19. Путеви категорисани по привредном значају и врсти коловоза, крај 2007. | 337 | 23.11. Телевизија..... | 372 |
| 20.20. Средства и рад предузећа друмског саобраћаја, 2002-2007. | 337 | 23.12. Биоскопи..... | 372 |
| 20.21. Превоз у друмском саобраћају, по врсти робе, 2003-2007. | 338 | 23.13. Књиге и брошуре, по области издања и седишту издавача, 2006. | 373 |
| 20.22. Промет с иностранством у друмском саобраћају, по врсти робе, 2003-2007. | 339 | 23.14. Број наслова књига и брошура, према језику издања, 2006. | 376 |
| 20.23. Регистрована друмска моторна и прикључна возила, крај 2007. | 339 | 23.15. Серијске публикације, према седишту издавача и језику издања, 2006. | 376 |
| 20.24. Средства и рад предузећа градског саобраћаја, 2002-2007. | 340 | 23.16. Серијске публикације, према седишту издавача и времену излажења, 2006. | 377 |
| 20.25. Рад предузећа претовара, 2002-2007. | 340 | 23.17. Серијске публикације, према типу, области издања и седишту издавача, 2006. | 377 |
| 20.26. Поштанске активности и телекомуникације..... | 340 | 23.18. Рото-штампа, према времену излажења и графичком презентирању, 2001, 2006. и 2007. | 379 |
| 21. ОБРАЗОВАЊЕ | 341 | 23.19. Непокретна регистрована културна добра, према врсти, попис 2004. | 379 |
| 21.1. Основни показатељи о школама..... | 345 | 23.20. Непокретна регистрована културна добра, према врсти, категорији и времену настанка, стање 2004..... | 380 |
| 21.2. Основни показатељи о основним и средњим школама..... | 346 | 24. ЗДРАВСТВО | 381 |
| 21.3. Наставници у основним и средњим школама..... | 349 | 24.1. Здравствени радници запослени у здравству, болничке постеле и рад, 1997-2007. | 383 |
| 21.4. Школе и ученици с наставом на језику народности..... | 350 | 24.2. Општи преглед развоја здравства..... | 383 |
| | | 24.3. Структура постелевног фонда и болеснички дани, према типу установе, 2006. и 2007. | 384 |
| | | 24.4. Служба опште медицине и специјалистичка служба, 2003-2007. | 386 |
| | | 24.5. Служба за заштиту и лечење зуба, 2003-2007. | 386 |

| | | | |
|--|-----|---|-----|
| 24.6. Служба за борбу против туберкулозе, 2003-2007. | 386 | 27.7. Учиноци кривичних дела, 2006. | 407 |
| 24.7. Служба за здравствену заштиту, 2003-2007. | 387 | 27.8. Учиноци привредних преступа, 2006. | 408 |
| 24.8. Обољења, стања и повреде утврђене у ванболничким службама, 2006. и 2007. | 388 | 28. ОПШТИНЕ | 409 |
| 24.9. Пријављени случајеви заразних болести, 2003-2007. | 389 | 28.1. Површине, становништво и запослени | 410 |
| 24.10. Резултати спровођења обавезних имунизација, 2007. | 390 | 29. МЕЂУНАРОДНИ ПРЕГЛЕД | 415 |
| 24.11. Активна туберкулоза и ХИВ, 2007. | 390 | 29.1. Становништво и површина, 2005. | 416 |
| 25. СОЦИЈАЛНО ОСИГУРАЊЕ | 391 | 29.2. Становништво према полу и старости, 2005. | 420 |
| 25.1. Здравствено осигурање, 2001-2007. | 393 | 29.3. Рођења, умирања и бракови | 421 |
| 25.2. Инвалидско осигурање – повреде на раду, 2005. | 393 | 29.4. Запослено особље | 423 |
| 25.3. Пензијско и инвалидско осигурање запослених, 2001-2007. | 394 | 29.5. Запосленост | 424 |
| 25.4. Корисници пензија, 1997-2007. | 394 | 29.6. Незапосленост | 424 |
| 25.5. Корисници пензија, нови корисници и трајне обуставе током године, 1997-2007. | 395 | 29.7. Бруто домаћи производ, по тржишним ценама, 2006. | 425 |
| 25.6. Просечне пензије, 1997-2007. | 395 | 29.8. Индекси трошкова живота | 426 |
| 25.7. Пензијско и инвалидско осигурање запослених – расходи, 2003-2007. | 396 | 29.9. Индекси пољопривредне производње | 427 |
| 25.8. Пензијско и инвалидско осигурање пољопривредника и самосталних делатности, 2006. и 2007. | 396 | 29.10. Производња житарица | 428 |
| 26. СОЦИЈАЛНА ЗАШТИТА | 397 | 29.11. Производња дрвне грађе | 428 |
| 26.1. Установе за социјалну заштиту деце и омладине и штићеници | 399 | 29.12. Производња рибе | 429 |
| 26.2. Установе за социјалну заштиту одраслих и штићеници | 399 | 29.13. Производња меса | 431 |
| 26.3. Радници у установама за социјалну заштиту деце и омладине | 400 | 29.14. Индекси индустријске производње | 433 |
| 26.4. Радници у установама за социјалну заштиту одраслих | 400 | 29.15. Електроенергија | 434 |
| 26.5. Додатак на децу | 400 | 29.16. Производња чврстих горива | 435 |
| 27. ПРАВОСУЂЕ | 401 | 29.17. Производња сирове нафте | 435 |
| 27.1. Судови, тужилаштва | 403 | 29.18. Производња сировог гвожђа | 436 |
| 27.2. Правна и физичка лица кажњена за прекршаје, 2003-2007. | 403 | 29.19. Производња цемента | 436 |
| 27.3. Осуђена правна и одговорна лица за привредне преступе, 2002-2006. | 403 | 29.20. Производња новинског папира | 437 |
| 27.4. Пунолетни учиноци кривичних дела, 2002-2006. | 404 | 29.21. Производња природног гаса | 437 |
| 27.5. Пунолетна осуђена лица, према кривичним санкцијама, 2006. | 405 | 29.22. Производња путничких аутомобила | 438 |
| 27.6. Малолетни учиноци кривичних дела, 2002-2006. | 406 | 29.23. Производња пшеничног брашна | 438 |
| | | 29.24. Поморски саобраћај | 439 |
| | | 29.25. Железнички саобраћај | 440 |
| | | 29.26. Извоз и увоз | 441 |
| | | 29.27. Девизни курсеви | 442 |
| | | 29.28. Доласци страних туриста | 443 |
| | | 29.29. Ученици и студенти | 444 |
| | | 29.30. Претплатници мобилне телефоније, 2005. | 445 |
| | | 29.31. Фиксни телефонски прикључци, 2005. | 447 |
| | | 29.32. Корисници Интернета, 2005. | 448 |

CONTENTS

| | | | |
|---|----|--|-----|
| PREFACE | 4 | 4. POPULATION | 63 |
| CONTENTS | 10 | 4.1. Population's changes | 69 |
| BASIC PRINCIPLES OF COMPILING STATISTICAL YEARBOOK OF SERBIA | 15 | 4.2. Mean age of population, ageing index and life expectancy at birth | 69 |
| 1. GEOGRAPHICAL REVIEW | 17 | 4.3. Total number of municipalities and number of municipalities with negative natural increase, 1996 and 2006 | 70 |
| 1.1. Geographical coordinates of the extreme points of the Republic of Serbia | 18 | 4.4. Total settlements' number and number of settlements with negative natural increase, 1996 and 2006 | 70 |
| 1.2. Length of boundaries of the Republic of Serbia | 18 | 4.5. Total urban settlements' number and urban settlements' number with negative natural increase, 1996 and 2006 | 71 |
| 1.3. Area of the Republic of Serbia, and Autonomous Provinces | 18 | 4.6. Total "other" settlements number and "other" settlements number with negative natural increase, 1996 and 2006 | 71 |
| 1.4. Territorial distribution of the Republic of Serbia (01.01.2007) | 18 | 4.7. Area, population and households, by Censuses | 72 |
| 1.5. Lakes | 19 | 4.8. Settlements by size and habitants' number, by Census 2002 | 73 |
| 1.6. Mountain peaks | 19 | 4.9. Settlements by type and population's number increase/decrease, 1991-2002 | 73 |
| 1.7. Major rivers | 20 | 4.10. Population by age group and sex, by Censuses 1991 and 2002 | 73 |
| 1.8. Canals | 20 | 4.11. Population by nationality and ethnic affiliation, by Censuses 1991 and 2002 | 74 |
| 1.9. Earthquakes, 1977-2007 | 21 | 4.12. Population by activity and sex, by Censuses | 75 |
| 2. CLIMATE AND ENVIRONMENT | 23 | 4.13. Agricultural population, by Censuses | 76 |
| 2.1. Protected natural areas | 27 | 4.14. Agricultural population by activity and age group, by Censuses 1991 and 2002 | 77 |
| 2.2. National parks | 27 | 4.15. Changes in socio-economic structures of population, by Censuses | 77 |
| 2.3. Natural and cultural patrimony under international protection | 27 | 4.16. Population aged 10 and over, by literacy, age group and sex by Censuses, 1991 and 2002 | 78 |
| 2.4. Review of main meteorological data, 2006 and 2007 | 28 | 4.17. Population aged 15 and over, by educational attainment and sex, by Census 2002 | 78 |
| 2.5. Air quality, 2007 | 31 | 4.18. Households according to the number of members, by Censuses | 79 |
| 2.6. Chemical composition of precipitation, 2007 | 32 | 4.19. Marriages by age of groom and bride | 79 |
| 2.7. Surface waters' quality, 2007 | 33 | 4.20. First marriages by age of groom and bride, 2006 | 80 |
| 2.8. Rivers' water level, 1998 - 2007 | 34 | 4.21. Divorces by age of husband and wife | 80 |
| 2.9. River temperatures, 2007 | 34 | 4.22. Divorces by duration of marriages, number of dependent children and to whom children are given | 81 |
| 2.10. Underground water level, 1998 - 2007 | 35 | 4.23. Basic indicators on marriages and divorces | 81 |
| 2.11. Public water supply system, 2005 and 2006 | 36 | 4.24. General, specific and total fertility rate | 82 |
| 2.12. Public sewage system, 2005 and 2006 | 36 | 4.25. Deaths by place of occurrence and medical treatment | 82 |
| 2.13. Water supply in Industry, 2006 | 37 | 4.26. Deaths by age group and sex | 83 |
| 2.14. Water utilization in Industry, 2006 | 38 | 4.27. Specific mortality rates | 84 |
| 2.15. Discharge of waste water from Industry by type of recipient, 2006 | 39 | 4.28. Causes of deaths | 85 |
| 2.16. Waste water quantities by type of source, 2006 | 40 | 4.29. Infant mortality by age group | 87 |
| 2.17. Floods, protection against waters, 2002 and 2005 | 41 | 4.30. Most frequent causes of infant deaths | 87 |
| 2.18. Irrigation, 2003-2007 | 42 | 4.31. Deaths caused by accidents | 89 |
| 2.19. Municipal waste, 2006 | 43 | 4.32. Deaths caused by suicides | 90 |
| 2.20. Industrial products from recycled waste, 2005 - 2007 | 44 | 4.33. Deaths caused by homicides | 91 |
| 2.21. Household expenditures on waste collection and water services and energy products, 2006-2007 | 44 | 4.34. Natural population changes by areas, 1996 and 2006 | 92 |
| 3. SOCIAL AND POLITICAL SYSTEM | 47 | 4.35. Births, deaths, marriages and divorces, 1996 and 2006 | 92 |
| 3.1. Elections of deputies to the National Assembly of the Republic of Serbia, 2007 and 2008 | 51 | 5. EMPLOYMENT AND EARNINGS | 95 |
| 3.2. Electoral lists which gained mandates, according to gained mandates and votes number, 2007 and 2008 | 51 | 5.1. Employed persons, 1999-2007 | 98 |
| 3.3. Elections for the president of the Republic of Serbia, 2004 and 2008 | 53 | 5.2. Employed women, 1999-2007 | 98 |
| 3.4. Elections for local government, 2004 | 53 | 5.3. Employed persons by fields of classification of activities, 2005-2007 | 99 |
| 3.5. Elections for the president of the Republic of Serbia, 2004 and 2008 | 54 | 5.4. Population by activity, October 2007 | 101 |
| 3.6. Proposers-political parties and coalitions by number of candidates for board members and elected board members, 2004 | 55 | 5.5. Women by activity, October 2007 | 101 |
| 3.7. Board members of assemblies of municipalities by participation of women and their age, 2004 | 56 | 5.6. Employed persons by activities, October 2007 | 102 |
| 3.8. Board members of assemblies of municipalities, by educational attainment, 2004 | 56 | 5.7. Employed persons by sex and sector of ownership, October 2007 | 102 |
| 3.9. Board members of assemblies of municipalities, by occupation, 2004 | 56 | 5.8. Employed persons by working status, October 2007 | 103 |
| 3.10. Candidates for presidents and elected presidents of municipalities, 2004 | 57 | 5.9. Employed persons by educational attainment, October 2007 | 103 |
| 3.11. Proposers-political parties and coalitions according to the number of candidates and elected presidents of municipalities, 2004 | 57 | 5.10. Placement, 1997-2007 | 104 |
| 3.12. Units of register by form of organization, ownership, capital origin and activities domain as of 31.12. 2007 | 58 | 5.11. Unemployed persons, according to the level of professional education, 2006 and 2007 | 105 |
| 3.13. Units of classification by form of organization, ownership, capital origin and sector of activities (KD) as of 31.12.2007 | 60 | 5.12. Unemployed persons by length of work seeking, October 2007 | 106 |
| 3.14. Shops by kind - organization forms as of 31.12.2007 | 62 | 5.13. Unemployed persons who were formerly employed, by reasons of unemployment, October 2007 | 106 |
| 3.15. Shops by activity as of 31.12. 2007 | 62 | 5.14. Structure of unemployed persons by educational attainment, October 2007 | 106 |

| | | | |
|---|-----|--|-----|
| 5.15. Average salaries of employed persons by sex | 107 | 12. AGRICULTURE | 201 |
| 5.16. Average salaries of employed persons by level of professional education | 108 | 12.1. Summary of agricultural development, 2003-2007 | 206 |
| 5.17. Chain indices of nominal and real average net salaries, 2000-2007 | 108 | 12.2. Basic development indicators, 2003-2007 | 208 |
| 5.18. Average salaries and indices of nominal and real average salaries by fields of activities, 2006 and 2007 | 109 | 12.3. Indices of agricultural production, 2003-2007 | 209 |
| 6. NATIONAL ACCOUNTS | 111 | 12.4. Utilized agricultural land, 2003-2007 | 210 |
| <i>System of accounts</i> | 116 | 12.5. Arable land by way of use, 2003-2007 | 210 |
| 6.1. Gross value added by institutional sectors | 125 | 12.6. Sown area with major crops, 2003-2007 | 211 |
| 6.2. Gross value added at basic prices by activities | 125 | 12.7. Production of major crops, 2003-2007 | 212 |
| 6.3. Gross domestic product | 125 | 12.8. Production of major crops, 2003-2007 | 213 |
| 6.4. Gross value added, at basic prices | 126 | 12.9. Production of major crops, 2003-2007 | 214 |
| 6.5. Gross domestic product, at 2002 constant prices | 128 | 12.10. Production of major crops, 2003-2007 | 215 |
| 6.6. Gross domestic product, at 2002 constant prices, (Previous year=100) | 130 | 12.11. Fruit trees and production of fruit, 2003-2007 | 216 |
| 6.7. Final consumption of households, 2006 - current prices | 132 | 12.12. Berry fruit production, 2003-2007 | 217 |
| 6.8. Volume indices of households' final consumption (Previous year=100) | 133 | 12.13. Vineyards and grapes production, 2003-2007 | 217 |
| 7. PERSONAL CONSUMPTION | 135 | 12.14. Fruit and grapes home processing, 2003-2007 | 217 |
| 7.1.1. Available budget and individual consumption in 2007, monthly average by member of a household | 137 | 12.15. Number of livestock, poultry and beehives, 2001-2006 (As of 15 January) | 218 |
| 7.1.2. Structure of available budget and individual consumption in 2007, monthly average by member of a household | 140 | 12.16. Number of livestock, poultry and beehives, 2006 and 2007 (As of 01 December) | 219 |
| 7.2. Availabilities in households by durables in 2007 | 143 | 12.17. Balance of livestock and poultry, 2003-2007 | 222 |
| 8. USERS OF BUDGETARY RESOURCES AND PUBLIC CONSUMPTION | 145 | 12.18. Slaughtered livestock, 2003-2007 | 223 |
| 8.1. Employees and budgetary resources' users revenues, 2006 | 147 | 12.19. Increase of livestock and poultry and meat production, 2003-2007 | 224 |
| 8.2. Employees and budgetary resources' users revenues in Public Administration and Defence, Education, Health, Sport and Culture, 2006 | 148 | 12.20. Production of milk, wool, eggs and honey, 2003-2007 | 225 |
| 8.3. Expenditures of budgetary resources' users, 2006 | 150 | 12.21. Veterinary organizations and employees, 2003-2007 | 225 |
| 8.4. Expenditures of budgetary resources' users in Public Administration, Defence, Education, Health, Sport and Culture, 2006 | 151 | 12.22. Agricultural machines in agricultural enterprises and cooperatives, 2003-2007 | 226 |
| 8.5. Public revenues and incomes, 2006 and 2007 | 153 | 12.23. Workers in enterprises and cooperatives, 2003-2007 | 226 |
| 9. INVESTMENT IN FIXED ASSETS | 155 | 12.24. Enterprises and cooperatives according to land size, 2003-2007 | 227 |
| 9.1. Total realized investment in fixed assets by technical structure, 2004 and 2005 | 157 | 12.25. Agricultural holdings according to total used area, Census 2002 | 228 |
| 9.2. Total realized investment in fixed assets by technical structure, investor's activity and head office, 2006 | 159 | 13. FORESTRY | 229 |
| 9.3. Realized investment in fixed assets by type of construction, technical structure, purpose and location of investments, 2006 | 168 | 13.1. Forests by ownership, 2007 | 231 |
| 9.4. Payments for investments by principal sources of financing, 2006 | 177 | 13.2. Forests by origin, 2007 | 231 |
| 10. MONEY | 183 | 13.3. Forests by breeding, 2007 | 232 |
| 10.1. Net domestic assets of banks, 2005-2007 | 185 | 13.4. Forests by preserving, 2007 | 232 |
| 10.2. Money supply M1, by sectors, 2005-2007 | 185 | 13.5. Forests by mixture, 2007 | 233 |
| 10.3. Monetary institutions balance, 2005-2007 | 186 | 13.6. Forests by structural form, 2007 | 234 |
| 10.4. Foreign exchange reserves, 2005-2007 | 187 | 13.7. Forests by area in 2005 | 235 |
| 10.5. Exchange rates, 1998-2007 | 187 | 13.8. Basic data on Forestry development 2003-2007 | 235 |
| 10.6. Balance of payments of the Republic of Serbia, 2005-2007 | 188 | 13.9. Growing and forests regeneration, 2003-2007 | 236 |
| 10.7. Balance of the National Bank of Serbia, 2005-2007 | 189 | 13.10. Artificial afforestation and planting repair 2005-2007 | 236 |
| 10.8. Balance of commercial banks, 2005-2007 | 190 | 13.11. Silviculture, 2006 and 2007 | 237 |
| 11. PRICES | 191 | 13.12. Forest growing and regeneration, 2007 | 237 |
| 11.1. Price indices, 1959-2007 | 195 | 13.13. Forest roads, transport equipment and machinery, 2003-2007 | 237 |
| 11.2. Indices of producers' prices of agricultural and fishing products, 2005-2007 | 195 | 13.14. Felling in forests and outside forests by species | 238 |
| 11.3. Indices of producers' prices of industrial products, 2005-2007 | 196 | 13.15. Average gross felled timber by lumberjacks, 2003-2007 | 238 |
| 11.4. Price indices of industrial products in wholesale trade, 2005-2007 | 197 | 13.16. Forests felling, 2007 | 239 |
| 11.5. Indices of retail prices, 2005-2007 | 197 | 13.17. Felling in forests 2003-2007 | 239 |
| 11.6. Prices indices of catering trades' services, 2005-2007 | 198 | 13.18. Forests assortments manufacture, 2003-2007 | 240 |
| 11.7. Consumer prices' indices, 2005-2007 | 198 | 13.19. Sale of forest assortments 2003-2007 | 240 |
| 11.8. Average retail prices, 2007 | 199 | 13.20. Damages to forests, 2003-2007 | 240 |
| | | 13.21. Hunting grounds area, hunters and hunting facilities, 2003, 2005 and 2007 | 240 |
| | | 13.22. Game number and game shot 2003, 2005 and 2007 | 240 |
| | | 14. INDUSTRY | 243 |
| | | 14.1. Electricity balance of electricity | 245 |
| | | 14.2. Indices of industrial production and labor productivity, 2003-2007 | 245 |
| | | 14.3. Indices of industrial production by divisions, 2003-2007 | 246 |
| | | 14.4. Industrial products, 2006 and 2007 | 248 |
| | | 15. CONSTRUCTION | 253 |
| | | 15.1. Value of construction works done, 2003-2007 | 257 |
| | | 15.2. Construction completed by type of construction and by type of works, 2005-2007 | 261 |
| | | 15.3. Housing construction - dwellings completed, 2002-2007 | 266 |
| | | 15.4. Dwellings, non-completed, 2002-2007 | 266 |
| | | 15.5. Prices of dwellings of new construction, 2002-2007 | 267 |
| | | 15.6. Construction works abroad, 2003-2007 | 267 |

| | | | |
|---|------------|---|------------|
| 15.7. Consumption of building and working material in the Republic of Serbia, 2003-2007..... | 268 | 19.5. Tourists' nights by types of tourist resorts and countries of origin, 2003-2007..... | 321 |
| 15.8. Housing stock by type of dwelling and availabilities, 2003-2007..... | 271 | 19.6. Tourists' nights by types of tourist resorts and accommodation establishments, 2007..... | 322 |
| 15.9. Housing stock by censuses..... | 272 | 19.7. Accommodation facilities, 2003-2007..... | 323 |
| 16. EXTERNAL TRADE..... | 273 | 19.8. Accommodation facilities by types of tourist resorts and facilities, 2003-2007..... | 323 |
| 16.1. External trade balance..... | 275 | 19.9. Tourists' arrivals, nights and beds, by tourist resorts, 2007..... | 325 |
| 16.2. External trade by selected kinds of external trade transactions..... | 275 | 19.10. Domestic tourists and nights arranged by tourist agencies, by country of destination, 2007..... | 326 |
| 16.3. Exports and imports of merchandise by development level of countries, 2005-2007..... | 276 | 19.11. Foreign tourists and nights arranged by tourist agencies, by country of origin, 2007..... | 326 |
| 16.4. Exports of merchandise by countries, 2005-2007..... | 277 | 20. TRANSPORT, STORAGE AND COMMUNICATIONS..... | 327 |
| 16.5. Imports of merchandise by countries, 2005-2007..... | 278 | 20.1. Physical volume indices of transport, storage and communications services, 2002-2007..... | 330 |
| 16.6. Exports and imports by b.e.c. destination, 2005-2007..... | 279 | 20.2. Physical volume indices of transport, storage and communications services, 2002-2007..... | 330 |
| 16.7. Exports and imports by sections CT, 2005-2007..... | 280 | 20.3. Foreign currency receipts of transport, storage and communications enterprises, 2002-2007..... | 331 |
| 16.8. Exports and imports by sections CT, 2005-2007..... | 280 | 20.4. Carrying capacity of transport, storage and communications enterprises, 2002-2007..... | 331 |
| 16.9. Value of exports by classification of activities, 2005-2007..... | 281 | 20.5. Operations of transport, storage and communications' enterprises, 2002-2007..... | 331 |
| 16.10. Value of imports by classification of activities, 2005-2007..... | 282 | 20.6. Employees in transport, storage and communications' enterprises, 2002-2007..... | 332 |
| 16.11. Republic of Serbia, exports and imports by areas, 1990-2007..... | 283 | 20.7. Generating power of transport, storage and communications' enterprises, 2002-2007..... | 332 |
| 16.12. Exports of merchandise, by sections of the sitc, 1990-2007..... | 283 | 20.8. Consumption of fuel and electricity by transport, storage and communications enterprises, 2002-2007..... | 333 |
| 16.13. Imports of merchandise, by sections of the sitc, 1990-2007..... | 284 | 20.9. Railway assets, 2002-2007..... | 333 |
| 16.14. Exports by prevalent activity of exported goods' producers (selected activities), 2006 and 2007..... | 285 | 20.10. Use of transport equipment of railway transport, 2002-2007..... | 333 |
| 16.15. Imports by prevalent activity of imported goods' users (selected activities), 2006 and 2007..... | 286 | 20.11. Passengers and goods traffic in railway stations, 2002-2007..... | 334 |
| 16.16. Principal articles exported by countries of destination, 2005-2007..... | 287 | 20.12. Equipment and operations of enterprises of inland waterway transport, 2002-2007..... | 334 |
| 16.17. Principal articles imported by countries of origin, 2005-2007..... | 290 | 20.13. Registered inland waterway fleet by years of construction, end of 2007..... | 334 |
| 16.18. Indices of unit values and physical volume of exports, 2005-2007..... | 293 | 20.14. Goods' traffic at river ports, 2002-2007..... | 334 |
| 16.19. Indices of unit values and physical volume of imports, 2005-2007..... | 294 | 20.15. International traffic at river ports by commodities, 2002-2007..... | 335 |
| 17. DOMESTIC TRADE..... | 295 | 20.16. Equipment and operations of air transport enterprises, 2002-2007..... | 336 |
| 17.1. General summary of domestic trade development, 2003-2007..... | 297 | 20.17. Passengers, aircrafts and goods traffic at national airports, 2002-2007..... | 336 |
| 17.2. Shops, employees and turnover in retail trade, 2003-2007..... | 298 | 20.18. Roads by types of surfacing and economic importance, 2002-2007..... | 337 |
| 17.3. Retail trade, 2003-2007..... | 298 | 20.19. Roads by economic importance, type of surfacing, end of 2007..... | 337 |
| 17.4. Turnover structure in retail trade by modality of payment, 2003-2007..... | 299 | 20.20. Equipment and operations of road transport enterprises, 2002-2007..... | 337 |
| 17.5. Turnover of goods in retail trade by groups of goods and trade activities, 2007..... | 299 | 20.21. Transport by types of goods in road transport, 2003-2007..... | 338 |
| 17.6. Employees and turnover in wholesale trade, 2003-2007..... | 302 | 20.22. International traffic by type of commodity in road transport, 2003-2007..... | 339 |
| 17.7. Wholesale trade, 2003-2007..... | 302 | 20.23. Registered road vehicles and trailers, end of 2007..... | 339 |
| 17.8. Turnover structure in wholesale trade by purchasers, 2003-2007..... | 303 | 20.24. Equipment and operations of city transport enterprises, 2002-2007..... | 340 |
| 17.9. Turnover in wholesale trade by groups of goods and trade activities in 2007..... | 304 | 20.25. Operations of cargo handling enterprises, 2002-2007..... | 340 |
| 17.10. Sale and purchase of agricultural, forestry and fishing products - value, 2006 and 2007..... | 305 | 20.26. Post activities and telecommunications..... | 340 |
| 17.11. Sale and purchase of agricultural, forestry and fishing products - quantities, 2006 and 2007..... | 306 | 21. EDUCATION..... | 341 |
| 17.12. Sale of agricultural products at market places, 2006 and 2007..... | 308 | 21.1. Basic indicators about schools..... | 345 |
| 18. CATERING TRADES..... | 309 | 21.2. Elementary indicators about primary and secondary schools..... | 346 |
| 18.1. Summary of catering development, 2003-2006..... | 311 | 21.3. Teachers in primary and secondary schools..... | 349 |
| 18.2. Catering, 2003-2006..... | 311 | 21.4. Schools and students in ethnic languages..... | 350 |
| 18.3. Business units, employees and turnover in Catering Trades, 2005 and 2006..... | 312 | 21.5. Children in primary and secondary education, primary education completed and continuation of schooling..... | 352 |
| 18.4. Turnover in Catering Trades, 2005 and 2006..... | 312 | 21.6. Institutions for pre-school education and student welfare..... | 352 |
| 18.5. Business units and employees by type of catering establishments, 2005 and 2006..... | 314 | 21.7. Beneficiaries of pupils' homes and students' hostels by sex and school..... | 353 |
| 19. TOURISM..... | 315 | 21.8. Employees in pre-school institutions and students' hostels..... | 353 |
| 19.1. Tourists' arrivals and nights by areas, 2003-2007..... | 316 | 21.9. High schools and faculties..... | 354 |
| 19.2. Tourists' arrivals and nights by type of accommodation establishments in 2007..... | 317 | 21.10. Students by years of studying and way of financing studies..... | 355 |
| 19.3. Tourists' arrivals and nights by countries of origin, 2003-2007..... | 319 | 21.11.1. High schools, faculties, students and teachers in 2006/07 school years..... | 356 |
| 19.4. Tourists' arrivals by types of tourist resorts and countries of origin, 2003-2007..... | 320 | 21.11.2. High schools, faculties, students and teachers, 2006/07 school years..... | 357 |
| | | 21.12. Graduated students, 2004-2006..... | 358 |
| | | 21.13. Specialists, masters and doctors of (arts) sciences, 2006..... | 359 |

| | | | |
|--|-----|---|-----|
| 22. SCIENCE | 361 | 26. SOCIAL WELFARE | 397 |
| 22.1. Scientific-research and development institutions | 363 | 26.1. Social welfare institutions for children and youth and proteges | 399 |
| 22.2. Scientific-research and development institutions by scientific fields, 2006 | 364 | 26.2. Social welfare institutions for adults and proteges..... | 399 |
| 23. CULTURE AND SPORTS | 365 | 26.3. Employees in social welfare institutions for children and youth..... | 400 |
| 23.1. Archives | 368 | 26.4. Employees in social welfare institutions for adults..... | 400 |
| 23.2. Cultural-artistic and cultural-educational associations | 368 | 26.5. Children allowances | 400 |
| 23.3. Scientific, professional and school libraries..... | 368 | 27. ADMINISTRATION OF JUSTICE | 401 |
| 23.4. Public libraries..... | 369 | 27.1. Courts, public prosecutors' offices | 403 |
| 23.5. Utilization of library fund of scientific, professional and public libraries..... | 369 | 27.2. Legal and physical persons sentenced for offences, 2003-2007 | 403 |
| 23.6. Museums | 370 | 27.3. Legal and responsible entities sentenced for economic violations, 2002-2006 | 403 |
| 23.7. Professional theatres | 370 | 27.4. Adult perpetrators of criminal offences, 2002-2006..... | 404 |
| 23.8. Amateur and children's theatres..... | 370 | 27.5. Adults sentenced for criminal offences according to type of criminal sanctions, 2006 | 405 |
| 23.9. Broadcasting stations | 371 | 27.6. Minor perpetrators of criminal offences, 2002-2006..... | 406 |
| 23.10. Radio and television subscribers..... | 371 | 27.7. Perpetrators of criminal offences, 2006..... | 407 |
| 23.11. Television..... | 372 | 27.8. Perpetrators of economic violations, 2006 | 408 |
| 23.12. Cinemas..... | 372 | 28. MUNICIPALITIES | 409 |
| 23.13. Books and brochures by subject areas of publication and publisher's seat, 2006 | 373 | 28.1. Area, population and employed persons | 410 |
| 23.14. Number of books' and brochures' titles, by language of publication, 2006 | 376 | 29. INTERNATIONAL REVIEW | 415 |
| 23.15. Serial publications by publisher's seat and language of publication, 2006 | 376 | 29.1. Population and area, 2005 | 416 |
| 23.16. Serial publications by publisher's seat and time of publishing, 2006 | 377 | 29.2. Population by sex and age, 2005 | 420 |
| 23.17. Serial publications by type, subject area of publication and publisher's seat, 2006 | 377 | 29.3. Births, deaths and marriages | 421 |
| 23.18. Newsprint literature by time of publishing and graphic presentation, 2001, 2006 and 2007 | 379 | 29.4. Employed persons..... | 423 |
| 23.19. Registered cultural monuments by type, Census 2004..... | 379 | 29.5. Employment..... | 424 |
| 23.20. Registered cultural monuments by type, category and period of origin, state 2004 | 380 | 29.6. Unemployment | 424 |
| 24. PUBLIC HEALTH | 381 | 29.7. Gross domestic product at market prices, 2006 | 425 |
| 24.1. Medical staff employed in public health services, beds available and activity, 1997-2007 | 383 | 29.8. Consumer price indices..... | 426 |
| 24.2. Summary of public health development | 383 | 29.9. Agricultural production indices | 427 |
| 24.3. Beds available and hospitalization days, by institution type, 2006 and 2007..... | 384 | 29.10. Cereals production | 428 |
| 24.4. General medical services and specialized services, 2003-2007..... | 386 | 29.11. Roundwood production | 428 |
| 24.5. Dental services, 2003-2007..... | 386 | 29.12. Fish production | 429 |
| 24.6. Service for protection against tuberculosis 2003-2007 | 386 | 29.13. Meat production | 431 |
| 24.7. Health care service, 2003-2007 | 387 | 29.14. Indices of industrial production | 433 |
| 24.8. Detected diseases, conditions and injuries in out-patient services, 2006 and 2007..... | 388 | 29.15. Electricity | 434 |
| 24.9. Notifications of infectious diseases, 2003-2007 | 389 | 29.16. Solid fuels production | 435 |
| 24.10. Results of obliged immunizations, 2007..... | 390 | 29.17. Crude petroleum production | 435 |
| 24.11. Active tuberculosis and morbus HIV, 2007 | 390 | 29.18. Pig-iron | 436 |
| 25. SOCIAL INSURANCE | 391 | 29.19. Cement production | 436 |
| 25.1. Health insurance, 2001 - 2007 | 393 | 29.20. Newsprint production | 437 |
| 25.2. Disability insurance – professional injuries, 2005 | 393 | 29.21. Natural gas production | 437 |
| 25.3. Pension and disability insurance of employed persons, 2001-2007..... | 394 | 29.22. Passenger cars production | 438 |
| 25.4. Beneficiaries of pensions, 1997-2007 | 394 | 29.23. Wheat flour production | 438 |
| 25.5. Pension and disability insurance of employed, 1997-2007 | 395 | 29.24. Maritime transport | 439 |
| 25.6. Average pensions, 1997-2007 | 395 | 29.25. Railway transport | 440 |
| 25.7. Pension and disability insurance of employed persons - expenditures, 2003-2007 | 396 | 29.26. Exports and imports | 441 |
| 25.8. Pension and disability insurance of farmers and independent activities, 2006 and 2007..... | 396 | 29.27. Exchange rates | 442 |
| | | 29.28. Foreign tourist arrivals | 443 |
| | | 29.29. Pupils and students | 444 |
| | | 29.30. Cellular mobile telephone subscribers, 2005 | 445 |
| | | 29.31. Main telephone lines in operation, 2005 | 447 |
| | | 29.32. Internet users, 2005 | 448 |

СКРАЋЕНИЦЕ

| | |
|-----------------|---|
| АП | = аутономна покрајина |
| USD | = амерички долар |
| БРТ | = бруто регистарска тона |
| ВКВ | = висококвалификовани радник |
| ФОБ | = вредност робе на граници при извозу робе, увећана за трошкове транспорта, осигурања и др. до границе Републике Србије |
| ЦИФ | = вредност робе на граници при увозу, увећана за трошкове транспорта, осигурања и др. до границе Републике Србије |
| ЦТ | = царинска тарифа |
| GWh | = гигават час |
| gr | = грам |
| дин. | = динар |
| ЗР | = Заједница ризика |
| КВ | = квалификовани радник |
| kW | = киловат |
| kWh | = киловат час |
| kVA | = киловолт ампер |
| kg | = килограм |
| km | = километар |
| КД | = Класификација делатности |
| ком. | = комада |
| КС | = коњска снага |
| КЗ | = Кривични законик |
| ℓ | = литар |
| MW | = мегават |
| MWh | = мегават час |
| MVA | = мегаволт ампер |
| m | = метар |
| q | = метричка цента, 100 kg |
| млрд. | = милијарда |
| мил. | = милион |
| НРТ | = нето регистарска тона |
| ОЗР | = Основна заједница ризика |
| ПТТ | = Пошта, телеграф и телефон |
| РО | = радна организација |
| РС | = Република Србија |
| РЗСС | = Републички завод за статистику Србије |
| СЗС | = Савезни завод за статистику |
| cm | = центиметар |
| s | = секунда |
| СМТК | = Стандардна међународна трговинска класификација |
| TJ | = тера џул |
| ha | = хектар |
| hl | = хектолитар |
| hl ^o | = хектолитарски степен |
| hPa | = хекто-паскал |
| хиљ. | = хиљада |

ABBREVIATIONS

| | |
|-----------------|--|
| AR | = Autonomous region |
| USD | = United States Dollar |
| GRT | = Gross registered tons |
| HCW | = Highly skilled worker |
| FOB | = Export value of commodities plus transportation costs and insurance, etc. up to the Serbian border |
| CIF | = Import value of commodities plus transportation costs and insurance, etc. up to the Serbian border |
| CT | = Customs code |
| Gwh | = Gigawatt-hour |
| gr | = Gram |
| RSD | = Dinar |
| CR | = Community of risks |
| SW | = Skilled worker |
| kW | = Kilowatt |
| kWh | = Kilowatt-hour |
| kVA | = Kilovolt-ampere |
| kg | = Kilogram |
| km | = Kilometer |
| CA | = Classification of Activities |
| pcs. | = Pieces |
| HP | = Horse power |
| PC | = Penal code |
| ℓ | = Litre |
| MW | = Megawatt |
| MWh | = Megawatt-hour |
| MVA | = Megavolt-ampere |
| m | = Meter |
| MC | = Metric cent, 100 kg |
| bill. | = Billion |
| mill. | = Million |
| NRT | = Net registered ton |
| BCR | = Basic Community of risks |
| PTT | = Post, telegraph and telephone |
| WC | = Working community |
| RS | = Republic of Serbia |
| SORS | = Statistical Office of the Republic of Serbia |
| FSO | = Federal Statistical Office |
| cm | = Centimeter |
| sec. | = Second |
| SITC | = Standard International Trade Classification |
| TJ | = Terajoules |
| ha | = Hectare |
| hl | = Hectolitre |
| hl ^o | = Hectolitre degree |
| hPa | = Hecto-pascal |
| thous. | = Thousand |

ЗНАЦИ

| | |
|-----|--|
| — | = нема појаве |
| ... | = не располаже се податком |
| 0 | = податак је мањи од 0,5 од дате јединице мере |
| ∅ | = просек |
| () | = непотпун, односно недовољно проверен податак |
| * | = исправљен податак |
| ↑← | = обухваћено податком у правцу стрелице |

SYMBOLS

| | |
|-----|---|
| — | = No occurrence of event |
| ... | = Data not available |
| 0 | = Value not zero but less than 0,5 of the unit |
| ∅ | = Average |
| () | = Incomplete or insufficiently estimated data |
| * | = Corrected data |
| ↑← | = Covered by data in the direction of the arrow |

ОСНОВНА НАЧЕЛА УРЕЂЕЊА СТАТИСТИЧКОГ ГОДИШЊАКА СРБИЈЕ

Основи приказивања

Статистички подаци у Годишњаку представљају избор основних података из веома обимне документационе грађе преко 200 статистичких истраживања која се спроводе у току године. Овакав избор требало би да задовољи шире друштвене потребе за статистичким подацима. За детаљније проучавање појединих области корисници се упућују на друге статистичке публикације које издаје Завод, као и на богату документацију коју није могуће публиковати, а налази се у библиотеци Завода.

Посебан проблем у композицији Годишњака био је избор података које је требало приказати по подручјима. При избору грађе принцип је био да се по подручјима прикажу само најзначајнији подаци. У Годишњаку је дат шири избор података за Републику Србију и за централну Србију и аутономне покрајине (по броју обележја или по броју година). За сваку привредну област дати су и основни индекси, што пружа могућност међусобног упоређивања динамике развоја свих привредних делатности. Други вид приказивања омогућава да се уочи како положај целе привреде, њена структура и развој, тако и улога сваке од привредних делатности посебно. Ова могућност дата је у поглављима о запослености, бруто домаћем производу, привредним предузећима и организацијама, инвестицијама, ценама и зарадама.

Ванпривредне делатности су приказане у посебним поглављима и на сличан начин (образовање, наука, култура и уметност, социјална заштита, социјално осигурање и др.), као и у другим поглављима (запосленост, ванпривредне делатности, инвестиције, зараде).

Методолошка објашњења

Методолошка објашњења, неопходна за правилно коришћење објављених података, дата су уз свако поглавље Годишњака, и то с деловима о изворима и методама прикупљања података, обухватности и упоредивости података и дефиницијама. Детаљна методолошка објашњења дата су уз методологију истраживања у едицији "Методолошки материјали" (у издању Савезног завода за статистику).

Извори података

Подаци публиковани у Годишњаку представљају резултате редовних статистичких извештајних служби, повремених пописа и анкета из Програма статистичких истраживања који доноси Народна скупштина Републике Србије. Поред података које су обрадили заводи за статистику, у Годишњаку су дати и подаци из статистичке грађе више нестатистичких институција: НБС – Завод за обрачун и плаћања, Завода за социјално осигурање, Републичког хидрометеоролошког завода, Министарства правде, Министарства за пољопривреду, шумарство и водопривреду, Министарства унутрашњих послова, Министарства рада и социјалне политике, Националне службе за запошљавање, Сеизмолошког завода Републике Србије, Републичке геодетске управе и др. Уз податке који потичу из ових институција означен је извор података, а подаци су преузети у изворном облику.

BASIC PRINCIPLES OF COMPILING THE STATISTICAL YEARBOOK OF SERBIA

Presentation basis

Statistical data in the Yearbook are the summary of basic data from more than 200 statistical surveys that are carried out during the year. This summary should satisfy wide public need for statistical data. For detailed study of certain statistical questions, users are directed to other statistical reviews issued by the Statistical Office of the Republic of Serbia, as well as to the Statistical Office Library's large number of other statistical, not published documents.

The major problem in the Statistical Yearbook's composition was the choice of data to be presented by areas. When choosing the data, the basic principle was to present major statistical data by area, only. In the Yearbook, for the Republic of Serbia, as well as for Central Serbia and Autonomous Provinces, variety of data are given (by characteristics and/or by years). For each economical field indices are given to provide cross reference of development dynamics for all economical activities. The other method of presenting data gives the possibility to overview the position of economy as a whole, its structure and development, as well as to overview the role of each economical activity, separately. Employment, GDP, Enterprises and Organizations, Investments, Prices and Income chapters preserve that possibility.

Non-economical activities are presented in separate sections and in the similar way (education, science, culture and art, social security and insurance etc.) as well as in comprehensive sections (employment, non-economical activities, investments, earnings).

Methodological explanations

Methodological explanations, necessary for proper use of published data, are given in each section of the Yearbook, together with source and methods of data collecting, coverage and comparability of data and definitions. Detailed methodological explanations are given together with the research methodology in a publication "Methodological Papers" (published by the Federal Statistical Office).

Data Sources

Data published in the Yearbook reflect the results of regular reports of statistical surveys, periodical censuses and surveys form the Statistical Survey Program brought by the National Assembly of the Republic of Serbia. Besides data collected by the statistical offices, the Yearbook contains also the results of statistical surveys of non-statistical institutions such as: Payments Operation Services of NBS, Social Security Office, Republic Hydro-meteorological Institute, Ministry of Justice, Ministry of Agriculture, Forestry and Water Supply, Ministry of Internal Affairs, Ministry of Labor and Social Policy, National Employment Service, Seismological Institute of the Republic of Serbia, Republic Geodesy Bureau etc. The sources of the data collected by the above mentioned institutions are marked, and data are taken in authentic form.

Обухватност и упоредивост

С обзиром на то да је обухватност појединих појава које статистика истражује различита – потпуна или делимична – у методолошким објашњењима то је посебно наглашено. Код појава које нису обухваћене потпуно, најчешће нису обухваћене све јединице (ВС, МУП и др.).

Упоредивост података обезбеђена је у највећем броју табела. Међутим, због промене класификација и номенклатура, по којима је вршено груписање података, неке серије нису у потпуности упоредиве у свим годинама. Такође, због различитих метода, које су у току дужег периода примењиване, долази до непотпуне упоредивости.

Техника приказивања

Нумерација табела у Годишњаку извршена је на тај начин што први број у наслову означава поглавље, а други број (иза тачке) редни број табеле унутар поглавља.

Сумарни искази се због заокруживања не слажу увек са збиром заокружених појединачних података.

У "Статистичком годишњаку Србије" су од 2000. године промењени називи подручја за која се објављују подаци, тако да су у употреби следећи називи: Република Србија, централна Србија, Војводина, и Косово и Метохија.

Подаци за Републику Србију представљају збир одговарајућих података за централну Србију и Војводину, без података за Косово и Метохију, који нису расположиви. Уз сваку табелу дата је одговарајућа напомена.

Од 2004. године табеле у "Статистичком годишњаку Србије" садрже податке према Класификацији делатности (КД), која се примењује од 1. јануара 2001. ("Сл. лист СРЈ" , бр. 31/96 и 59/98).

Coverage and comparability

In methodological explanations it is particularly emphasized that statistical data frames are different – complete or partial. In the case of events not covered completely, mostly all units are not covered (Military, Ministry of Internal Affairs etc.).

Data comparability is provided in almost all tables. However, because of classification and nomenclature changes, by which the data are grouped, some series are not completely comparable through all years. Also, due to different methods applied during the long period of time, incomplete data comparability occurs.

Data presentation technique

The numeration of tables in this Yearbook has been presented in the way that the first number in the headline is the chapter number, and the second number (after dot) is the ordinal number of table within the chapter.

Due to the rounding of numbers, the totals are not always equal to summary of individual rounded data.

Since 2000 there has been a change of region naming for which the statistical data have been published in the "Statistical Yearbook of Serbia", and therefore the data for the Republic of Serbia represent the summary of data for Central Serbia and Vojvodina. There is an appropriate reference for each table.

Data for the Republic of Serbia present the sum of appropriate data for Central Serbia and Vojvodina, without data for Kosovo and Metohia, which are not disposable. Appropriate footnote is given for each table.

Since 2004 the tables in the "Statistical Yearbook of Serbia" contain data according to the Classification of Activities (CA), which have been in use since January 1, 2001 ("Official Gazette of FRY", No. 31/96 and 59/98).

ГЕОГРАФСКИ ПРЕГЛЕД

ЗЕМЉИШТЕ

Извори и методи прикупљања података

Подаци о укупној површини Републике Србије, АП Војводине и АП Косова и Метохије преузети су од Савезног геодетског завода са стањем 1953. године, а подаци о површини општина од Републичког геодетског завода Србије, са стањем 2007. године.

Географске координате утврђене су на секцијама 1:100 000 Војногеографског института, Београд.

Подаци и језерима, пловним рекама и каналима преузети су од Географског факултета Универзитета у Београду.

Подаци о планинским врховима дати су на бази документације Војногеографског института.

Подаци о земљотресима преузети су од Републичког сеизмолошког завода Србије.

Обухватност

Податак о површини (88 361 km²) односи се на територију Републике Србије и треба га сматрати привременим. У току је израда катастра непокретности за део Републике Србије, тако да још није могуће преузети коначне податке о површини појединих општина, услед чега постоје незнатна неслагања збира површина по општинама у оквиру управних округа и укупне површине Републике Србије. Податке о дужини граница треба условно користити јер су границе према бившим републикама СФРЈ биле административне, тј. нису биле обележене нити математички дефинисане.

GEOGRAPHICAL REVIEW

TOPOGRAPHY

Sources and methods of data collection

Data on total land area of the Republic of Serbia, autonomous provinces Vojvodina and Kosovo and Metohia have been taken over from the Federal Geodetic Authority with state as in 1953, and data on municipalities' land area have been taken over from the Republic Geodetic Authority with state as in 2007.

Geographical coordinates have been established in sections 1:00000 of the Military Geographical Institute.

Lakes data, navigable rivers and canals were obtained from the Geographical Faculty of the University of Belgrade.

Mountain peaks data are based on documentation of the Military Geographical Institute.

Earthquakes data were obtained from Republic Seismological Institute of Serbia.

Coverage

The land area (88 361 km²) figure relates to the territory of the Republic of Serbia and it should be considered as provisional. Making of the real estate cadastre for the part of the Republic of Serbia is underway, so there is still not possible to take over final data on certain municipalities' land area and that results in some slight divergences of land areas' sum by municipalities in the scope of administrative districts and the total land area of the Republic of Serbia. The border length data should be used provisory, because borders towards former Yugoslav Republics were only administrative, i.e. not marked or mathematically defined.

1.1. ГЕОГРАФСКЕ КООРДИНАТЕ КРАЈЊИХ ТАЧАКА РЕПУБЛИКЕ СРБИЈЕ

GEOGRAPHICAL COORDINATES OF THE EXTREME POINTS OF THE REPUBLIC OF SERBIA

| | Северна географска ширина <i>North geographical latitude</i> | Источна географска дужина ¹⁾ <i>East geographical longitude¹⁾</i> | Општина <i>Municipality</i> | Место <i>Place</i> | |
|-------|---|--|------------------------------------|---|-------|
| Север | 46°11' | 19°40' | Суботица / <i>Subotica</i> | 10 km северно од Суботице <i>10 km north from Subotica</i> | North |
| Југ | 41°53' | 20°36' | Гора / <i>Gora</i> | Рестелица / <i>Restelica</i> | South |
| Исток | 43°11' | 23°00' | Димитровград / <i>Dimitrovgrad</i> | Стара планина, врх Сребрна глава <i>Stara planina, Srebna Glava peak</i> | East |
| Запад | 45°55' | 18°49' | Сомбор / <i>Sombor</i> | Бачки Брег / <i>Bački Breg</i> | West |

Извор: Војногеографски институт, Београд.

¹⁾ По Гриничу.

Source: Military-Geographical Institute, Belgrade.

¹⁾ By Greenwich.

1.2. ДУЖИНА ГРАНИЦА РЕПУБЛИКЕ СРБИЈЕ

LENGTH OF BOUNDARIES OF THE REPUBLIC OF SERBIA

| | Границе <i>Boundaries</i> | | | |
|---------------------|------------------------------|---------------------------|------------------------|------------------------|
| | укупно <i>Total</i> | сувоземне <i>lands</i> | речне <i>rivers</i> | |
| Укупно | 2397 | 1717 | 680 | Total |
| Мађарска | 166 | 154 | 12 | Hungary |
| Румунија | 544 | 267 | 277 | Romania |
| Бугарска | 371 | 342 | 29 | Bulgaria |
| Македонија | 252 | 252 | - | Macedonia |
| Албанија | 122 | 122 | - | Albania |
| Црна Гора | 236 | 232 | 4 | Montenegro |
| Босна и Херцеговина | 391 | 165 | 226 | Bosnia and Herzegovina |
| Хрватска | 315 | 183 | 132 | Croatia |

Извор: Републички геодетски завод.

Source: Republic Geodetic Office.

1.3. ПОВРШИНА РЕПУБЛИКЕ СРБИЈЕ И АП

AREA OF THE REPUBLIC OF SERBIA, AND AUTONOMOUS PROVINCES

| | Површина <i>Area</i> | | | Површина <i>Area</i> | |
|--|-------------------------|------------------------------|---|-------------------------|------------------------------|
| | km ² | учешће, % <i>Share, %</i> | | km ² | учешће, % <i>Share, %</i> |
| Република Србија / Republic of Serbia | 88361 | 86,5 | Војводина / <i>Vojvodina</i> | 21506 | 24,3 |
| Централна Србија / <i>Central Serbia</i> | 55968 | 63,4 | Косово и Метохија / <i>Kosovo and Metohia</i> | 10887 | 12,3 |

Извор: Савезна геодетска управа, 1953.

Source: Federal Geodetic Administration (1953).

1.4. ТЕРИТОРИЈАЛНА ПОДЕЛА РЕПУБЛИКЕ СРБИЈЕ (01.01.2007)

TERRITORIAL DISTRIBUTION OF SERBIA (1 January 2007)

| | Република Србија / Republic of Serbia | | | | |
|----------------|---------------------------------------|---|-------------------------------|--|-------------------|
| | укупно <i>Total</i> | централна Србија <i>Central Serbia</i> | Војводина <i>Vojvodina</i> | Косово и Метохија <i>Kosovo and Metohia</i> | |
| Окрузи | 29 | 17 | 7 | 5 | Districts |
| Општине | 194 | 120 | 45 | 29 | Municipalities |
| Насеља | 6169 | 4253 | 467 | 1449 | Settlements |
| Градска насеља | 207 | 129 | 52 | 26 | Urban settlements |

1.5. ЈЕЗЕРА

преко 4 km²

LAKES

over 4 km²

| Језеро <i>Lake</i> | Површина, км ² <i>Area, km²</i> | Надморска висина, м <i>Height above sea level, m</i> | Највећа дубина, м <i>Maximum depth, m</i> | Запремина воде, мл. м ³ <i>Water volume, mill. m³</i> |
|--|--|--|--|---|
| Ђердапско ¹⁾ / <i>Lake of Đerdap¹⁾ (on Danube river)</i> | 253 | 69,5 | 92 | 5000 |
| Власинско / <i>Lake of Vlasina (on Vlasina river)</i> | 16,0 | 1 213 | 22 | 165 |
| Перуђачко (на Дрини) / <i>Lake of Perućac (on Drina river)</i> | 12,4 | 290 | 70 | 340 |
| Газиводе / <i>Gazivode</i> | 11,9 | 692,7 | 105 | 370 |
| Зворничко (на Дрини) / <i>Lake of Zvornik (on Drina river)</i> | 8,1 | 140 | 28 | 42 |
| Златарско (на Увцу) / <i>Lake of Zlatar (on Uvac river)</i> | 7,2 | 880 | 75 | 250 |
| Потпећко (на Лиму) / <i>Lake of Potpeć (on Lim river)</i> | 7,0 | 437 | 40 | 43 |
| Палићко / <i>Lake of Palić</i> | 5,6 | 101 | 3,5 | 11 |
| Бело / <i>Belo</i> | 4,8 | 75 | 2,5 | 7 |

Извор: Географски факултет, Београд.

¹⁾ Румунији припада 75 км².

Source: Geographical Faculty, Belgrade.

¹⁾ 75 km² belong to Romania.1.6. ПЛАНИНСКИ ВРХОВИ¹⁾

преко 2000 m

MOUNTAIN PEAKS¹⁾

over 2000 m

| Врх <i>Peak</i> | Планина <i>Mountain</i> | Надморска висина, м <i>Height above sea level, m.</i> |
|---|--|---|
| Ђеравица / <i>Đeravica</i> | Проклетије / <i>Prokletije</i> | 2656 |
| Пескови / <i>Peskovi</i> | Шар-планина / <i>Šar-planina</i> | 2651 |
| Бистра / <i>Bistra</i> | Шар-планина / <i>Šar-planina</i> | 2609 |
| Црни Врх / <i>Crni vrh</i> | Шар-планина / <i>Šar-planina</i> | 2585 |
| Вртоп / <i>Vrtop</i> | Шар-планина / <i>Šar-planina</i> | 2555 |
| Гусан / <i>Gusan</i> | Проклетије / <i>Prokletije</i> | 2539 |
| Богдаш / <i>Bogdaš</i> | Проклетије / <i>Prokletije</i> | 2533 |
| Жути камен / <i>Žuti kamen</i> | Проклетије / <i>Prokletije</i> | 2522 |
| Маја е Ропс / <i>Maја e Rops</i> | Богитјевица / <i>Bogitjevica</i> | 2501 |
| Љуботен / <i>Ljuboten</i> | Шар-планина / <i>Šar-planina</i> | 2498 |
| Маја / <i>Maја</i> | Шар-планина / <i>Šar-planina</i> | 2493 |
| Ветерник / <i>Veternik</i> | Копривник / <i>Koprivnik</i> | 2461 |
| Хајла / <i>Hajla</i> | Хајла / <i>Hajla</i> | 2403 |
| Коритник / <i>Koritnik</i> | Коритник / <i>Koritnik</i> | 2393 |
| Русулија / <i>Rusulija</i> | Жљеб / <i>Žljeb</i> | 2381 |
| Стреос / <i>Streos</i> | Стреоска планина / <i>Streočka planina</i> | 2377 |
| Тромеђа / <i>Tromeđa</i> | Проклетије / <i>Prokletije</i> | 2366 |
| Жљеб / <i>Žljeb</i> | Жљеб / <i>Žljeb</i> | 2365 |
| Раса е Жогит / <i>Rasa e Žogit</i> | Јуничка планина / <i>Junička planina</i> | 2305 |
| Ошљак / <i>Ošljak</i> | Ошљак / <i>Ošljak</i> | 2212 |
| Качина глава / <i>Kačina glava</i> | Шар-планина / <i>Šar-planina</i> | 2207 |
| Овчинец / <i>Ovčinec</i> | Шар-планина / <i>Šar-planina</i> | 2177 |
| Миџор / <i>Midžor</i> | Стара планина / <i>Stara planina</i> | 2168 |
| Поглед / <i>Pogled</i> | Мокра гора / <i>Mokra gora</i> | 2154 |
| Бандера / <i>Bandera</i> | Сува планина (Пећка) / <i>Suva planina (Peć's)</i> | 2098 |
| Острвица / <i>Ostrvica</i> | Острвица / <i>Ostrvica</i> | 2092 |
| Маљи Ксула е Прифтит / <i>Malji Ksula e Priftit</i> | Шар-планина / <i>Šar-planina</i> | 2092 |
| Дупљак / <i>Dupljak</i> | Стара планина / <i>Stara planina</i> | 2032 |
| Мурга / <i>Murga</i> | Шар-планина / <i>Šar-planina</i> | 2025 |
| Панчићев врх / <i>Pančićev vrh</i> | Коплоник / <i>Kopaonik</i> | 2017 |
| Маја е Вјељакут / <i>Maја e Vjeljakut</i> | Паклен (Пећки) / <i>Paklen (Peć's)</i> | 2014 |

Извор: Војногеографски институт, Београд.

¹⁾ Обухваћени су значајнији планински врхови преко 2000 m.

Source: Military Geographical Institute, Belgrade.

¹⁾ Significant mountain peaks with height above 2000m included.

1.7. ВАЖНИЈЕ РЕКЕ

MAJOR RIVERS

km

km

| Река River | Дужина Length | | Пловност у Републици Србији Navigability in the Republic of Serbia | Улива се у Empties into |
|---|------------------|--|--|---------------------------------|
| | укупно Total | у Републици Србији In the Republic of Serbia | | |
| Дунав / Danube | 2783 | 588 | 588 | Црно море / Black Sea |
| Тиса / Tisa | 966 | 168 | 168 | Дунав / Danube |
| Сава / Sava | 945 | 206 | 206 | Дунав / Danube |
| Тамиш / Tamiš | 359 | 118 | 3 | Дунав / Danube |
| Дрина / Drina | 346 | 220 | - | Сава / Sava |
| Западна Морава ¹⁾ / Zapadna Morava ¹⁾ | 308 | 308 | - | Велику Мораву / Velika Morava |
| Јужна Морава / Južna Morava ²⁾ | 295 | 295 | - | Велику Мораву / Velika Morava |
| Ибар / Ibar | 272 | 272 | - | Западну Мораву / Zapadna Morava |
| Бегеј (пловни) / Begej (navigable) | 244 | 75 | 75 | Тису / Tisa |
| Нишава / Nišava | 218 | 151 | - | Јужну Мораву / Južna Morava |
| Тимок ³⁾ / Timok ³⁾ | 202 | 202 | - | Дунав / Danube |
| Велика Морава / Velika Morava | 185 | 185 | 3 | Дунав / Danube |
| Топлица / Toplica | 130 | 130 | - | Јужну Мораву / Južna Morava |
| Пек ⁴⁾ / Pek ⁴⁾ | 129 | 129 | - | Дунав / Danube |
| Бели Дрим / Beli Drim | 125 | 108 | - | Дрим / Drim |
| Ћехотина / Čehotina | 125 | 100 | - | Дрину / Drina |
| Расина / Rasina | 92 | 92 | - | Западну Мораву / Zapadna Morava |
| Ситница / Sitnica | 90 | 90 | - | Ибар / Ibar |
| Јабланица / Jablanica | 85 | 85 | - | Јужну Мораву / Južna Morava |
| Црни Тимок / Crni Timok | 84 | 84 | - | Тимок / Timok |
| Колубара / Kolubara | 82 | 82 | - | Сава / Sava |
| Јадар / Jadar | 79 | 79 | - | Дрину / Drina |
| Јасеница / Jasenica | 79 | 79 | - | Велику Мораву / Velika Morava |
| Млава / Mlava | 78 | 78 | - | Дунав / Danube |
| Ђетиња / Đetinja | 75 | 75 | - | Западну Мораву / Zapadna Morava |
| Ветерница / Veternica | 75 | 75 | - | Јужну Мораву / Južna Morava |
| Пуста / Pusta | 71 | 71 | - | Јужну Мораву / Južna Morava |
| Власина / Vlasina | 70 | 70 | - | Јужну Мораву / Južna Morava |
| Ресава / Resava | 65 | 65 | - | Велику Мораву / Velika Morava |
| Гружа / Gruža | 62 | 62 | - | Западну Мораву / Zapadna Morava |

Извор: Географски факултет, Београд.

¹⁾ С Голијском Моравицом.²⁾ С Биначком Моравом.³⁾ С Белим Тимоком и Трговишким Тимоком.⁴⁾ С Липом.

Source: Geographical Faculty, Belgrade.

¹⁾ With Golijska Moravica.²⁾ With Binačka Morava.³⁾ With Beli Timok and Timok Trgoviški.⁴⁾ With Lipa.

1.8. КАНАЛИ

CANALS

km

km

| Канал | Дужина Length | Пловност за бродове носивости Navigability for vessels with loading capacity | | | Canal |
|-------------------------------|------------------|---|-------------------------|-------------------------|-------------------------------|
| | | до 1000 t Under 1000 t | до 500 t Under 500 t | до 200 t Under 200 t | |
| Укупно | 939,2 | 385,9 | 258,8 | 28,4 | Total |
| Бачки | 420,8 | 195,0 | 160,4 | - | Canals of Bačka |
| Бајски канал | 12,7 | - | 12,7 | - | Bajski |
| Врбас - Бездан | 80,9 | 6,3 | 74,6 | - | Vrbas - Bezdan |
| Косанчић - Мали Стапар | 21,1 | - | 21,1 | - | Kosančić - Mali Stapar |
| Пригравица - Бездан | 31,7 | 31,7 | - | - | Prigravica - Bezdan |
| Оџаци - Сомбор | 27,9 | 27,9 | - | - | Odžaci - Sombor |
| Бечеј - Богојево | 90,0 | 90,0 | - | - | Bečej - Bogojevo |
| Бачки Петровац - Каравуково | 52,0 | - | 52,0 | - | Bački Petrovac - Karavukovo |
| Нови Сад - Савино Село | 39,1 | 39,1 | - | - | Novi Sad - Savino Selo |
| Јегричка | 65,4 | - | - | - | Jegrička |
| Банатски | 518,4 | 190,9 | 98,4 | 28,4 | Canals of Banat |
| Златица | 35,0 | - | - | 10,1 | Zlatica |
| Кикиндски канал | 50,3 | - | 32,0 | 18,3 | Canal of Kikinda |
| Банатска Паланка - Нови Бечеј | 147,3 | 147,3 | - | - | Banatska Palanka - Novi Bečej |
| Стари Бегеј | 37,1 | - | - | - | Stari Begej |
| Бегеј | 43,6 | 43,6 | - | - | Begej |
| Пловни Бегеј | 31,4 | - | 31,4 | - | Navigable Begej |
| Тамиш | 118,0 | - | 35,0 | - | Tamiš |
| Карашац | 5,8 | - | - | - | Karšač |
| Брзава | 19,9 | - | - | - | Brzava |
| Моравица | 17,4 | - | - | - | Moravica |
| Ројга | 12,6 | - | - | - | Rojga |

Извор: Географски факултет, Београд.

Source: Geographical Faculty, Belgrade.

1.9. ЗЕМЉОТРЕСИ, 1977-2007.

EARTHQUAKES, 1977-2007

| Година Year | Земљотреси, према степену јачине ¹⁾ <i>Earthquakes by magnitude of intensity¹⁾</i> | | | | | | | Најјачи земљотреси у години <i>The largest earthquakes of the year</i> | | | | Место Place |
|----------------|---|----|------|-----|----|----|-------------------------|---|--------------------------------|-------------|-----------------|---|
| | укупно Total | IX | VIII | VII | VI | V | мањи од V Under V | степен Degree | датум Date of occurrence | час Hour | минут Minute | |
| 1977 | 14 | - | - | 2 | 2 | 3 | 7 | VII | 08.03 | 06 | 07 | Брус / Brus |
| 1978 | 61 | - | - | 1 | 3 | 9 | 48 | VII | 13.04 | 18 | 05 | Блажево (Копаоник) Blaževo (Kopaonik) Сјеница (Пештарска Висораван) / Sjenica (Peštarska Visoravan) |
| 1979 | 39 | - | - | - | 2 | - | 37 | VI | 15.11 | 20 | 36 | Копаоник / Копаоник Kopaonik / Kopaonik |
| 1980 | 4 192 | - | 1 | - | 11 | 50 | 4 129 | VIII | 18.05 | 21 | 03 | Србица / Srbica |
| 1981 | 380 | - | - | 2 | 6 | 19 | 353 | VII | 28.02 | 22 | 53 | Блажево (Копаоник) Blaževo (Kopaonik) |
| 1982 | 104 | - | - | 1 | 3 | 17 | 83 | VII | 02.06 | 06 | 42 | Блажево (Копаоник) Blaževo (Kopaonik) |
| 1983 | 82 | - | 1 | - | 4 | 12 | 24 | VIII | 10.09 | 08 | 14 | Блажево (Копаоник) Blaževo (Kopaonik) |
| 1984 | 30 | - | 1 | 2 | 2 | 12 | 13 | VIII | 07.09 | 02 | 45 | Брзеће, Ђерекаре Brzeće, Đerekare |
| 1985 | 35 | - | - | 4 | 3 | 9 | 19 | VII | 11.05 | 01 | 45 | Брзеће, Блажево Brzeće, Blaževo |
| 1986 | 16 | - | - | - | 1 | 3 | 12 | VI | 23.07 | 03 | 54 | Ђерекаре (Копаоник) Đerekare (Kopaonik) |
| 1987 | 58 | - | - | - | 1 | 10 | 47 | VI | 14.08 | 08 | 24 | Лопатница (Краљево) Lopatnica (Kraljevo) |
| 1988 | 18 | - | - | - | 1 | 5 | 12 | VI | 27.05 | 15 | 19 | Хомоље / Homolje |
| 1989 | 13 | - | - | - | - | 1 | 12 | V | 01.02 | 02 | 54 | Панчево / Pančevo |
| 1990 | 14 | - | - | - | 2 | 3 | 9 | VI | 03.05 | 01 | 04 | Трстеник / Trstenik |
| 1991 | 26 | - | - | 2 | - | 4 | 20 | VII | 18.07 | 11 | 56 | Ђердап / Djerdap |
| 1992 | 10 | - | - | - | - | 3 | 7 | V | 22.01 | 03 | 42 | Копаоник / Копаоник Gornji Milanovac |
| 1993 | 11 | - | - | - | - | 5 | 6 | V | 05.01 | 22 | 53 | Горњи Милановац Gornji Milanovac |
| 1994 | 6 | - | - | - | 2 | 1 | 3 | VI | 16.12 | 05 | 45 | Деспотовац / Despotovac |
| 1995 | 5 | - | - | - | 1 | 1 | 3 | VI | 26.11 | 00 | 58 | Рашка / Raška |
| 1996 | 10 | - | - | - | 2 | 1 | 7 | VI | 26.09 | 20 | 29 | Јагодина, Деспотовац Jagodina, Despotovac |
| 1997 | 26 | - | - | - | - | 5 | 21 | V | 13.11 | 00 | 49 | Нови Пазар / Novi Pazar |
| 1998 | 103 | - | 1 | 2 | 3 | 11 | 86 | VIII | 30.09 | 00 | 15 | Мионица / Mionica |
| 1999 | 81 | - | - | 2 | 1 | 12 | 66 | VII | 30.04 | 05 | 30 | Мионица / Mionica |
| 2000 | 67 | - | - | - | - | 14 | 53 | V | 08.12 | 03 | 49 | Трстеник / Trstenik |
| 2001 | 82 | - | - | - | 1 | 6 | 75 | VI | 02.06 | 23 | 40 | Качаник / Kačaniк |
| 2002 | 192 | - | - | 1 | 7 | 16 | 170 | VII | 24.04 | 12 | 52 | Гњилане / Gnjilane |
| 2003 | 312 | - | - | - | - | 4 | 308 | V | 16.20 | 11 | 28 | Планина Јадовник Planina Jadovnik |
| 2004 | 145 | - | - | - | 1 | 3 | 141 | VI | 23.03 | 13 | 38 | Сјеница / Sjenica |
| 2005 | 468 | - | - | - | - | 3 | 465 | V | 26.11 | 20 | 05 | Д. Мутница (Параћин) D. Mutnica (Paraćin) |
| 2006 | 450 | - | - | - | 3 | 4 | 443 | VI | 21.11 | 01 | 58 | Параћин Д. Мутница Paraćin D. Mutnica |
| 2007 | 462 | - | - | - | - | 2 | 460 | V | 19.04 | 22 | 21 | Куршумлија / Kuršumlija |

Извор: Републички сеизмолошки завод.

¹⁾ Интензитет потреса у епицентру одређен је по међународној сеизмолошкој Меркали-Цанцани Сибергеовој скали (МЛЦС).

Описне карактеристике јачине земљотреса

Степен:

IV - Умерен потрес - осете га сви будни људи, а неки и на отвореном пољу и за време рада, њиху се viseћи предмети, прозори звецкају, врата лупкају.

V - Јак потрес - осети га све становништво, потреса се намештај, мања звона звоне.

VI - Врло јак потрес - буде се сви, уплашене особе беже из стана, звона звоне, клате се viseћи предмети, у слабијим кућама јављају се напрслине.

VII - Силан потрес - општи страх, црквена звона звоне, јављају се пукотине на неким зградама, руше се лоше изграђени димњази, прскају прозорска окна.

VIII - Штетан потрес - већина димњака се руши, јављају се већа оштећења на торњевима и фабричким димњацима, долази до одламања њихових појединих делова. У планинским пределима откидају се стеновите масе из виших делова.

IX - Пустошан потрес - разарање већине кућа од камена, мостови бивају јако оштећени, а неки 100 и разорени, водовдне и гасне цеви прскају, на високим димњацима се стварају пукотине. У меком тлу такође се отварају пукотине.

Source: Republic Seismological Institute.

¹⁾ Shows the intensity of shock in epicenter, determined by the international seismological Mercalli - Cancani - Sieberg (MCS) scale.

Descriptive characteristics of earthquakes' power

Degree:

IV - Moderate earthquake - Felt by all awaken persons-even on open field during the work; hung objects swing, windows jingle, doors rattle.

V - Strong earthquake - All population feels strong earthquake, furniture shakes, smaller bells ring.

VI - Very strong earthquake - All sleeping persons wake up, frightened persons run out of apartments, bells ring, hung objects swing, cracks on weaker houses appear.

VII - Powerful earthquake - General fear, church bells ring, cracks on some buildings appear, badly constructed chimneys demolish, window - panes brake.

VIII - Damaging earthquake - Most of chimneys demolish, bigger damages appear, some parts break off. In mountain areas, rocky masses from higher parts break off.

IX - Destructive earthquake - Destroys most of stone made houses, bridges become much damaged or completely destroyed, water and gas pipes break, cracks appear on high chimneys. Cracks also appear in soft ground.

РЕПУБЛИКА СРБИЈА REPUBLIC OF SERBIA
Окрузи и општине Districts and municipalities

Стање 01.01.2007.

as of January 1, 2007.

ГРАД БЕОГРАД

CITY OF BELGRADE

Округ

District

- 1 СЕВЕРНО-БАЊИ
- 2 СРЕДЊЕ-БАЊАТСКИ
- 3 СЕВЕРНО-БАЊАТСКИ
- 4 ЈУЖНО-БАЊАТСКИ
- 5 ЗАПАДНО-БАЊИ
- 6 ЈУЖНО-БАЊИ
- 7 СРЕМСКИ
- 8 МАЊАНСКИ
- 9 КОЛУБАРСКИ
- 10 ПОДУНАВСКИ
- 11 БРАЊИЧЕВСКИ
- 12 ШУМАДСКИ
- 13 ПОМОРАВСКИ
- 14 БОРСКИ
- 15 ЗАЈЕЧАРСКИ
- 16 ЗЛАТИБОРСКИ
- 17 МОРАВСКИ
- 18 РАШКИ
- 19 РАСИНСКИ
- 20 НИШАВСКИ
- 21 ТОПЛИЧКИ
- 22 ПИРОТСКИ
- 23 ЈАБЛАНИЧКИ
- 24 ПЧИЊСКИ
- 25 КОСОВСКИ
- 26 ПЕЊИ
- 27 ПРИЗРЕНСКИ
- 28 КОСОВСКО-МИТРОВАЊИ
- 29 КОСОВСКО-ПОМОРАВСКИ

- BACKA NORTH 1
- CENTRAL BANAT 2
- NORTH BANAT 3
- SOUTH BANAT 4
- WEST BACKA 5
- BACKA SOUTH 6
- SREMSKI 7
- MACVANSKI 8
- KOLUBARSKI 9
- PODUNAVSKI 10
- BRANICEVSKI 11
- SUMADIJA 12
- POMORAVSKI 13
- BORSKI 14
- ZAJECARSKI 15
- ZLATIBORSKI 16
- MORAVSKI 17
- RASKI 18
- RASINSKI 19
- NISAVSKI 20
- TOPLICKI 21
- PIROTSKI 22
- JABLANSKI 23
- PCINJSKI 24
- KOSOVSKI 25
- PECKI 26
- PRIZRENSKI 27
- KOSOVSKO-MITROVACI 28
- KOSOVSKO-POMORAVSKI 29



Називи општина означени бројевима
Names of municipalities signed with numbers:

Град Београд
City of Belgrade

Град Ниш
City of Nis

- 1 Stari Grad
- 2 Vračar
- 3 Savski Venac
- 4 Novi Beograd
- 5 Zvezdara
- 6 Rakovica
- 7 Voždovac
- 8 Čukarica
- 9 Zemun
- 10 Palilula
- 11 Surčin
- 12 Barajevo
- 13 Obrenovac
- 14 Grocka
- 15 Sopot
- 16 Lazarevac
- 17 Mladenovac
- 18 Mediana
- 19 Pallula
- 20 Pantelej
- 21 Crveni Krst
- 22 Niška Banja

КЛИМА И ЖИВОТНА СРЕДИНА

КЛИМА

Извори података

Важнији метеоролошки и хидролошки подаци, као и подаци о квалитету ваздуха, падавина и површинских вода, преузети су од Републичког хидрометеоролошког завода. Осматрање, мерење и прикупљање ових података врши се преко станица у оквиру Републичког хидрометеоролошког завода, на основу Правилника о утврђивању мрежа и Програма рада метеоролошких и хидролошких станица од интереса за целу земљу ("Сл. лист СФРЈ", бр. 50/90).

Дефиниције

Ваздушни притисак је изражен у хекто-паскалимa (hPa) и редуциран на 0° С. Релативна влажност изражена је у процентима (%). Подаци о *температури* односе се на средње месечне вредности, које су израчунате на основу мерења сваког дана у 7, 14 и 21 час по локалном времену, према формули:

$$\frac{t_7 + t_{14} + 2 \cdot t_{21}}{4}$$

Годишња средња вредност израчуната је на исти начин. Подаци о падавинама односе се на месечну и годишњу количину падавина изражену у mm и измерену у односној станици. Број дана с кишом и снежним покривачем представља дане у којима су назначене појаве износиле најмање 0,1 mm. Подаци о облачности добијени су мерењем помоћу скале 0-10, у којој 0 означава потпуну ведрину, а 10 потпуну облачност.

Подаци о јачини ветра добијени су мерењем помоћу Бофорове скале, а изражени су са 0-12 степени. Вредност 0 означава тишину, а 12 олујне ветрове.

Подаци о *квалитету ваздуха* дати су на основу систематског мерења садржаја сумпор-диоксида (SO₂), азот-диоксида (NO₂) и честица дима у приземном слоју атмосфере. Мерења се спроводе од 6 часова текућег дана до 6 часова наредног дана по UTC. Датум појављивања максималне вредности односи се на текући дан. Садржај сумпор-диоксида, азот-диоксида и честица дима изражен је у микрограмима по метру кубном (µg/m³/24 часа).

Узорковање падавина врши се по UTC, од 6 часова текућег дана до 6 часова наредног дана (дневни узорак). Датум појављивања максималне и минималне вредности односи се на текући дан. У *падавинама* се мери висина падавина, изражено у милиметрима (mm), и одређује киселост (pH), електропроводљивост (минерализација на 20° С у микро-сименсима по центиметру – µS/cm), садржај хлорида, калијума, натријума, калцијума и магнезијума, у милиграмима по литру (mg/l), садржај сулфата, нитрата и амонијум јона, у

CLIMATE AND ENVIRONMENT

CLIMATE

Sources of data

Main meteorological and hydro-meteorological data as well as air quality data, precipitation and surface water data were taken over from the Republic Hydro-meteorological Service. Monitoring, recording and collection of these data are carried out through Republic Hydro-meteorological Service stations, according to Regulations relating to the meteorological and hydrological stations' network and Work Programme establishment, being of country-wide interest (Official Journal of SFRY 50/90).

Definitions

Atmospheric pressure is expressed in hPa and reduced to 0° C. Relative humidity is expressed in percents (%). Temperature data relate to monthly averages obtained through daily recordings at 7.00 a.m., 2.00 p.m. and 9.00 p.m. local time, according to the formula:

$$\frac{t_7 + t_{14} + 2 \cdot t_{21}}{4}$$

The annual average is based on the same method. The precipitation data relate to monthly and annual amounts of precipitation measured in mm in a selected station. The number of rainfalls and snowfalls days shows the days with both occurrences of at least 0,1 mm. The cloudiness data are the result of measurement by the scale 0-10, where 0 indicates a completely clear and 10 a completely overcast condition.

Wind velocity data are obtained by measurement according to the Beaufort scale ranging from 0-12, where 0 indicates calm and 12 hurricane winds.

Air quality data are the result of sulfur dioxide (SO₂), nitrogen dioxide (NO₂) and black smoke contents' systematic recording in the ground atmosphere layers. Recordings are carried out from 6,00 a.m. of the current day to 6,00 a.m. of the next day by Greenwich Mean Time. The date when maximal values appear relates to the current day. The sulfur dioxide's and black smoke particles' quantity is expressed in micrograms per cubic meter (µg/m³/24 hours).

The sampling of precipitations is carried out from 6:00 a.m. of the current day to 6:00 a.m. of the next day (daily sample). The date when maximal and minimal values appear relates to the current day. Precipitation level is measured in millimeters (mm), and defines the acidity (pH), the electric conductivity (mineralization at 20°C in µS/cm, the contents of chloride, potassium, sodium, calcium and magnesium in milligrams per liter (mg/l), the contents

милиграмима сумпора по литру (mg S/l) односно у милиграмима азота по литру (mg N/l).

Подаци о водостају на рекама и температури воде на рекама и језерима дати су на основу дневних осматрања, а водостај подземних вода на основу петодневних и десетодневних мерења у току месеца.

Подаци о квалитету површинских вода дати су на основу 4-12 равномерно распоређених осматрања у току извештајне године.

Код квалитета површинских вода, уз протицај, који се даје као проток кубних метара у секунди, дати су и неки од показатеља квалитета:

- Електропроводљивост (минерализација на 20°C, у микросименсима на центиметар – $\mu\text{S}/\text{cm}$);

- Показатељи кисеоничног режима (растворени кисеоник – O_2 у милиграмима на литар – mg/l, биохемијска потрошња кисеоника после пет дана ВРК₅ у милиграмима O_2 на литар – mg O_2/l , и хемијска потрошња кисеоника НРК, у милиграмима O_2 на литар из KMnO_4 - mg O_2/l);

- Биогени показатељи (амонијак као NH_4 у милиграмима на литар – mg/l, и нитрати као N у милиграмима на литар – mg/l);

- Специфични показатељи (фенол у милиграмима по литру – mg/l).

Коришћење и заштита вода

Извори и методи прикупљања података

Подаци о статистичким истраживањима из области вода добијени су редовним годишњим извештајима које подносе организације односно предузећа регистрована у секторима А – Пољопривреда, лов и шумарство (укључујући подсектор АВ – водопривреда), В – Вађење руда и камена, Г – прерађивачка индустрија, Д – Производња и снабдевање електричном енергијом, гасом и водом, и М – Друге комуналне, друштвене и личне услуге (делатност 90 000 – Одстрањивање отпадака, смећа и сл.) Класификације делатности на основу расположиве евиденције, документације или стручне процене.

Подаци о заштити од штетног дејства вода и уређењу водотока прикупљају се у трогодишњој периодици.

Обухватност

Подаци о коришћењу вода у пољопривреди (за наводњавање), насељима и индустрији прикупљају се од предузећа и организација које користе или дистрибуирају воду или управљају водоводним системима.

Подаци о јавном водоводу и о јавној канализацији прикупљају се годишњим извештајима од комуналних предузећа која управљају јавним водоводом односно јавном канализацијом у посматраним насељима. Од 2004. године подаци се прикупљају у годишњој периодици. Извештаји се делимично заснивају на евиденцији и документацији, а делом и на процени.

Подаци о коришћењу вода и заштити вода од загађивања из индустрије прикупљају се редовним годишњим извештајима које достављају предузећа регистрована у секторима В, Г и Д Класификације делатности и делови неиндустријских предузећа која обављају индустријску делатност.

Подаци о отпадним и пречишћеним водама прикупљају се од предузећа која управљају јавном

of sulfates, nitrates and ammonium ion in milligrams of sulfur per liter (mg/S/l), as well as milligrams of nitrogen per liter (mg/N/l).

Water level and temperature of rivers and lakes data are given on the basis of daily monitoring and the water level of underground waters on the basis of five and ten-day recordings during a month.

Quality of surface water data are the result of 4-12 evenly distributed monitoring during the reference year.

Under the item of quality of surface waters' flowing expressed in m^3/sec , certain indicators of quality are also presented:

- Electric conduction (mineralization at 20°C in $\mu\text{S}/\text{cm}$),

- Oxygen regime indicators (dissolved oxygen - O_2 milligrams per liter - mg/l, biological consumption of oxygen after five days BOD in milligrams O_2 per liter - mg O_2/l and chemical consumption of oxygen COD in milligrams O_2 per liter in KMnO_4 - mg O_2/l)

- Biogenetic indicators (ammonia NH_4 and nitrates N in milligrams per liter - mg/l)

- Specific indicators (phenol in milligrams per liter - mg/l).

Water use and protection

Sources and methods of data collection

Water statistical data were taken from regular annual reports of organizations and enterprises engaged in the sectors A – Agriculture, Hunting and Forestry (included Water Management), C – Mining and quarrying, D – Manufacturing, E – Electric power generation, gas and water supply of the Classification of Activities and O - Other community, social and personal service activities (90 - Sewage and refuse disposal, sanitation and similar activities) of the Classification of Activities, as well as other available records, documents or expert estimates.

Protection data against damaging water effects and irrigation systems are collected ones in three years.

Coverage

Water used in agriculture (for irrigation), localities, industry, are collected from all enterprises and organizations using and/or distributing water and/or managing water supply systems.

Public water supply and public sewerage data are obtained by means of regular annual reports from referent public utility enterprises responsible for public water supply and sewerage management in related localities. Starting 2004, data have been collected annually. Reports are based partly on records and documentation and partly on estimates.

Data on water use and water protection against pollution covers enterprises by sectors C, D and E of the Classification of Activities, as well as part of non-industrial enterprises performing industrial activity. Data are collected using regular annual reports.

Wastewater and purified water data are collected from all enterprises responsible for public sewerage managing and also,

канализацијом и од индустријских предузећа која користе воду.

Извештајем о заштити од штетног дејства вода и о уређењу вода и водотока обухваћена су предузећа која одржавају, искоришћавају, уређују, изграђују и реконструишу водопривредне објекте и постројења на одређеном подручју.

Дефиниције

Захваћене количине воде јесу све непосредно захваћене и обезбеђене количине воде из различитих изворишта (подземне, изворске и површинске воде) којом су се предузећа у току извештајне године снабдевала, без обзира на то да ли је та вода коришћена за властите потребе или уступљена, продата другим корисницима. Испоручене количине воде утврђују се водомером, а где их нема, израчунавају се према нормативима за одређену грану делатности.

Отпадне воде су оне количине воде које се после коришћења третирају као отпадне (одбачене) воде и које се одводе до уређаја за пречишћавање или се испуштају у земљу, подземне или површинске воде.

Под *дужином главног довода* подразумева се дужина цеви за довод воде од каптираног изворишта до резервоара, односно до уређаја за пречишћавање воде за пиће, или од изворишта / каптаже до првог крака разводне мреже (уколико резервоар не постоји).

Под *дужином разводне мреже* подразумева се дужина водоводне мреже која се пружа од резервоара до места потрошње, без дужине прикључака и мреже у зградама.

Под *дужином сабирне канализационе мреже* подразумева се дужина затворених уличних канала за одвођење отпадних и атмосферских вода, без дужине прикључака и мреже по кућама.

Под *главним колектором* подразумева се сабирни канал који одводи отпадну воду из једног дела насеља или из целог насеља до постројења за пречишћавање или реципијента.

Наводњавану/одводњавану површину чине укупне површине наводњаване/одводњаване у току године, без обзира на број извршених наводњавања/одводњавања.

Еродираним земљиштем сматра се земљиште захваћено, угрожено, нападнуто и оштећено ерозијом, с кога је разорним дејством атмосферске воде, ветра или ледника делимично или потпуно однет плодни слој земљишта, тако да је његово коришћење у биљној производњи осетно смањено или потпуно онемогућено.

Под *смиреним земљиштем* подразумева се еродирано земљиште на коме су санирани ерозивни процеси (спирање, одношење, одроњавање и наношење новог материјала).

Комунални отпад

Извори и методи прикупљања података

Податке о комуналном отпаду доставила су комунална предузећа у градским насељима, на основу расположиве евиденције или процене стручњака. Подаци се приказују за сва насеља која су сврстана у градска, без обзира на број становника. Изостављена су градска насеља у којима нема појаве, као и градска насеља у случајевима када комунално предузеће није у могућности да за свако градско насеље посебно процени податке, па се приказани подаци односе на више градских насеља у оквиру града.

industrial enterprises are using the water.

Reports regarding protection against damaging water effects and watercourses management cover enterprises engaged in maintenance, utilization, construction and restoration of water-supply facilities and installations on a given territory.

Definitions

Water abstraction comprises all quantities of both directly captured and provided water (underground, spring and surface water) delivered to enterprises in the course of a reference year, regardless of whether these quantities were used for own needs, ceded or sold to other users. Delivered water quantities have been measured by water meters and if there are no water meters, quantities have been computed according to the standards for a given economic activity branch.

Wastewater is water, which, after use, is treated as wastewater and transported to purification plant or let out into land, underground or surface water.

Main supply length comprises water supply pipes length from water capture to tanks or drinking water processing plant, or from a water capture to the first pipe of a distributive network (if there is no tank).

Distributive network length comprises the water supply network length from reservoirs to the consumption place, excluding connections length and network within buildings

Collecting sewage network lengths comprise the length of covered street drainage canals for waste and atmospheric water, excluding the length of connections and network within houses.

Main collector is a collecting wastewater canal, which drains water from one part of the whole city to the purification plant or recipient.

Irrigated/Drained area is presented as total areas irrigated/drained in the current year, regardless of the irrigations/drainages number.

Eroded land is land covered, threatened, worn and damaged by erosion due to the destructive effect of atmospheric water, wind or glacier where the fertile layer of land has been partly or completely removed, so its use for crop production is considerably reduced or completely disabled.

Reclaimed land is eroded land where erosion processes have been restored (sluice, swill, drainage and deposit of new masses).

Municipal waste

Sources and methods of data collection

Municipal waste data are obtained from public utility enterprises in urban localities and on the basis of the available records or expert estimates. Data are shown for all localities categorized as urban localities, regardless of inhabitants' number. Urban localities without such phenomenon, as well as urban localities where public utility enterprise is incapable to estimate the data separately for every urban locality, were excluded. The presented data refer to several urban localities within the town.

Дефиниције

Комунални отпад укључује отпад који потиче из: домаћинства, трговине, предузећа и институција (школа, болница, владиних институција). Такође укључује ринфузу (нпр. белу технику, стари намештај, матраце) и отпад од одвојених комуналних услуга, нпр. отпад који потиче од одржавања паркова и вртова, отпад који потиче од услуга чишћења улица (прање улица, садржај из контејнера, чишћење пијаца), уколико се третира као отпад.

Рециклирање је прерада материјала на такав начин да се они могу поново употребити за своју првобитну намену у процесу производње.

Емисије SO₂ и NO_x

Емисије SO₂ и NO_x рачунају се у Хидрометеоролошком заводу Србије, на основу статистичких података из статистичких истраживања о потрошњи горива и сировина за енергетско и неенергетско коришћење, припремљених у складу с Програмом спровођења Конвенције о прекограничном загађивању ваздуха на велике даљине у Европи (CLRTAP). Подаци су обрађени према мрежи квадраната; површине (50x50) km² са припадајућим општинама.

Definitions

Municipal waste includes waste originating from: households, commerce and trade, enterprises and institutions (schools, hospitals, government buildings). It also includes waste in bulks (e.g. white goods, old furniture, mattresses) and waste from selected municipal services, e.g. waste from park and garden maintenance, waste from street cleaning services (street sweepings, the contents of litter containers, market cleansing waste), if managed as waste.

Recycling is defined as any reprocessing of material in a production process in a way that they can be used again for their original purpose.

Emissions SO₂ and NO_x

Emissions SO₂ and NO_x have been calculated in Hydrometereological Service of the Republic of Serbia on the basis of data on fuel and raw materials' consumption for energetic and non-energetic use, prepared according to the Program on Conduction of Convetion on Long-range-Trans-boundary-Air Pollution (CLRTAP). Data were produced by grid of quadrants, of surface (50x50) km² with municipalities belonging to them .

2.1. ЗАШТИЋЕНА ПРИРОДНА БАШТИНА

PROTECTED NATURAL AREAS

| | Република Србија Republic of Serbia | | | |
|---|---|------------------------------------|------------------------|--|
| | укупно ¹⁾ Total ¹⁾ | централна Србија Central Serbia | Војводина Vojvodina | |
| Заштићена природна добра | 481 | 302 | 130 | Protected natural areas |
| Национални паркови | 5 | 3 | 1 | National parks |
| Паркови природе | 14 | 4 | 9 | Natural parks |
| Пределни | 18 | 15 | 2 | Landscapes |
| Резервати | 74 | 46 | 22 | Reservations |
| Строги/општи резервати природе | 51 | 37 | 10 | Strict / general natural reservations |
| Специјални резервати природе | 20 | 7 | 12 | Special nature reservations |
| Споменици природе | 328 | 203 | 90 | Natural monument |
| Дендро ботанички | 262 | 155 | 86 | Protected trees and parks |
| Објекти геонаслеђа | 66 | 48 | 4 | Geoheritage sites |
| Културно-историјски предели | 42 | 31 | 6 | Cultural-historical areas |
| Заштићене природне реткости²⁾ | 644 | | | Protected natural rarities²⁾ |
| Природне реткости биљне врсте | 215 | | | Natural flora rarities |
| Природне реткости животињске врсте | 429 | | | Natural fauna rarities |
| Дивље врсте флоре и фауне заштићене контролом сакупљања, коришћења и промета | 122 | | | Wild flora and fauna under the regulation of use and market |
| Биљке | 94 | | | Plants |
| Лишајеви | 3 | | | Lichens |
| Гљиве | 15 | | | Fungi |
| Фауна | 10 | | | Fauna |

Извор: Завод за заштиту природе Србије (www.natureprotection.org.yu).

¹⁾ Укључени су подаци за Косово и Метохију.²⁾ Подаци које није могуће територијално разграничити.

Source: Institute for Nature Conservation of Serbia (www.natureprotection.org.yu).

¹⁾ Data for Kosovo and Metohia included.²⁾ Territorial marking off not possible.

2.2. НАЦИОНАЛНИ ПАРКОВИ

NATIONAL PARKS

| | Општина Municipality | Година проглашења Year of proclamation | Површина, ha Area, ha | Надморска висина, m Height above the sea level, m |
|--|--|---|--------------------------|--|
| РЕПУБЛИКА СРБИЈА / REPUBLIC OF SERBIA | | | | |
| Ђердап / Đerdap | Голубац, Кладово и Мајданпек Golubac, Kladovo and Majdanpek | 1974 | 63608 | 70 - 806 |
| Тара / Tara | Бајина Башта / Bajina Bašta | 1981 | 19175 | 1000 - 1591 |
| Копаноник / Kopaonik | Рашка и Брус / Raška and Brus | 1981 | 11810 | 640 - 2017 |
| Фрушка Гора / Fruška Gora | Бачка Паланка, Беочин, Инђија и Ириг Bačka Palanka, Beočin, Inđija and Irig | 1960 | 25393 | 100 - 539 |
| Шар-планина / Šar planina | Нови Сад, Сремски Карловци, Сремска Митровица и Шид Novi Sad, Sremski Karlovci, Sremska Mitrovica and Šid | | | |
| | Качаник, Сува Река, Призрен и Штрпце Kačanik, Suva Reka, Prizren and Štrpce | 1986 | 39000 | 1220 - 2640 |

Извор: Завод за заштиту природе Србије.

Source: Institute for Nature Conservation of Serbia.

2.3. ПРИРОДНА И КУЛТУРНА ДОБРА ПОД МЕЂУНАРОДНОМ ЗАШТИТОМ

NATURAL AND CULTURAL PATRIMONY UNDER INTERNATIONAL PROTECTION

| РЕПУБЛИКА СРБИЈА / REPUBLIC OF SERBIA | |
|--|---|
| Природна и културна добра под заштитом UNESCO-а | UNESCO World Heritage List |
| Културна | Cultural |
| Стари Рас – Сопоћани (1979) | Stari Ras – Monastery of Sopoćani (1979) |
| Манастир Студеница (1986) | Studenica Monastery (1986) |
| Средњовековни споменици на Косову: (Дечани – 2004), Пећка патријаршија – 2006, Грачаница – 2006, | Medieval Monuments in Kosovo (Monastery of Dečani -2004), Peć Patriarchate – 2006, Gračanica Monastery – 2006, |
| Црква Богородице Љевишке – 2006. | The Church of the Holy Virgin of Ljeviš – 2006. |
| Резервати биосфере | Biosphere reserves |
| Голија – Студеница (2005) ¹⁾ | Golija – Studenica Monastery (2005) ¹⁾ |
| Рамсарска подручја | Ramsar sites |
| Обедска бара (1977) | Obedska bara, (1977) |
| Лудошко језеро (1977) | Ludoško jezero, (1977) |
| Стари Бегеј – Царска бара (1996) | Stari Begej - Carska bara, (1996) |
| Слано Копово (2004) | Slano Kopovo, (2004) |
| Лабудово окно (2006) | Labudovo okno (2006) |
| Пештерско поље (2006) | Peštersko polje (2006) |
| Горње Подунавље (2007) | Gornje Podunavlje (2007) |
| Власина (2007) | Vlasina (2007) |
| 35 ИВА подручја ²⁾ | 35 ИВА sites – Important Bird Areas ²⁾ |
| 61 ИПА подручја ³⁾ | 61 ИПА sites – Important Plant Areas ³⁾ |
| 13 РВА подручја ⁴⁾ | 13 РВА sites – Prime Butterfly Areas ⁴⁾ |

Извор: Завод за заштиту природе Србије.

¹⁾ UNESCO програм – МАВ (Човек и биосфера).²⁾ Међународно значајна станишта птица.³⁾ Међународно значајна биљна подручја.⁴⁾ Међународно значајна станишта лептирова.

Source: Institute for Nature Conservation of Serbia.

¹⁾ UNESCO – MAB program (Man and the Biosphere).²⁾ IBAs sites - Important Bird Areas.³⁾ IPAs sites - Important Plant Areas.⁴⁾ PBAs sites - Prime Butterfly Areas.

2.4. ПРЕГЛЕД ВАЖНИЈИХ МЕТЕОРОЛОШКИХ ПОДАТАКА,
2006. И 2007.REVIEW OF MAIN METEOROLOGICAL DATA,
2006 AND 2007

I део

I part

| | Ваздушни притисак, hPa <i>Barometric pressure, hPa</i> | Релативна влажност ваздуха, % <i>Relative humidity, %</i> | Температура ваздуха ¹⁾ , °C / <i>Air temperature¹⁾, °C</i> | | | | | | | | | | | | | |
|-----------------------------|---|--|--|---------------------|----------------------|----------------------|-----------------------|-------------------|--------------------|--------------------|---------------------|-----------------------|---------------------|---------------------|---------------------|------|
| | | | годишња вредност <i>Annual value</i> | јан. <i>Jan.</i> | фебр. <i>Feb.</i> | март <i>March</i> | април <i>April</i> | мај <i>May</i> | јун <i>June</i> | јул <i>July</i> | авг. <i>Aug.</i> | септ. <i>Sept.</i> | окт. <i>Oct.</i> | нов. <i>Nov.</i> | дец. <i>Dec.</i> | |
| <i>Бан. Карловац</i> | 2007 | 1006,2 | 76 | 12,7 | 5,5 | 5,7 | 8,7 | 13,2 | 18,8 | 22,3 | 23,7 | 22,9 | 15,1 | 10,7 | 4,7 | 0,2 |
| <i>Ван. Карловац</i> | 2006 | 1007,6 | 79 | 11,5 | -1,1 | 0,8 | 5,3 | 12,6 | 16,9 | 19,3 | 23,0 | 19,7 | 17,2 | 13,1 | 7,3 | 2,6 |
| Београд | 2007 | 1001,1 | 64 | 14,0 | 7,6 | 7,2 | 10,2 | 14,9 | 19,5 | 23,8 | 25,8 | 24,2 | 16,2 | 11,8 | 5,2 | 1,1 |
| <i>Belgrade</i> | 2006 | 1002,3 | 69 | 12,8 | -0,5 | 1,9 | 6,5 | 13,7 | 17,4 | 20,2 | 24,7 | 20,9 | 19,2 | 15,2 | 8,9 | 4,3 |
| Београд - Кошутњак | 2007 | 992,6 | 65 | 13,5 | 7,5 | 6,8 | 9,5 | 14,3 | 18,7 | 23,0 | 25,4 | 23,6 | 15,7 | 11,3 | 4,8 | 0,4 |
| <i>Belgrade - Košutnjak</i> | 2006 | 993,8 | 69 | 12,3 | -1,2 | 1,2 | 5,9 | 13,1 | 16,7 | 19,8 | 24,0 | 20,5 | 18,8 | 15,1 | 9,0 | 4,2 |
| Црни Врх | 2007 | 897,7 | 75 | 8,1 | 2,0 | 0,1 | 2,7 | 8,6 | 12,7 | 17,3 | 20,6 | 18,4 | 10,8 | 6,6 | -0,2 | -2,9 |
| <i>Crni Vrh</i> | 2006 | 898,5 | 78 | 7,0 | -6,5 | -3,5 | 0,5 | 7,0 | 11,6 | 14,4 | 18,0 | 15,8 | 12,5 | 9,5 | 3,5 | 0,8 |
| Кикинда | 2007 | 1007,1 | 72 | 12,6 | 5,7 | 5,3 | 8,9 | 13,0 | 18,6 | 22,5 | 23,8 | 23,2 | 14,8 | 10,7 | 4,2 | -0,4 |
| <i>Kikinda</i> | 2006 | 1008,3 | 75 | 11,7 | -1,3 | 0,4 | 5,3 | 13,3 | 16,5 | 19,8 | 24,0 | 19,9 | 18,3 | 13,2 | 7,3 | 2,4 |
| Копаоник | 2007 | 827,9 | 79 | 4,8 | -1,8 | -2,4 | -0,2 | 3,7 | 8,9 | 13,0 | 15,7 | 14,8 | 7,0 | 4,5 | -1,9 | -4,1 |
| <i>Kopaonik</i> | 2006 | 828,3 | 80 | 3,7 | -7,6 | -5,7 | -2,7 | 3,0 | 7,2 | 10,5 | 12,7 | 11,9 | 9,4 | 6,2 | 0,6 | -1,4 |
| Краљево | 2007 | 991,9 | 71 | 12,6 | 5,2 | 6,2 | 9,4 | 12,8 | 18,1 | 22,1 | 24,8 | 23,1 | 15,1 | 10,6 | 3,2 | 0,2 |
| <i>Kraljevo</i> | 2006 | 993,1 | 75 | 11,3 | -2,4 | 1,0 | 5,5 | 12,7 | 16,3 | 19,6 | 22,5 | 20,3 | 17,5 | 13,1 | 6,7 | 2,5 |
| Лесковац | 2007 | 989,4 | 70 | 12,5 | 4,6 | 6,2 | 8,8 | 12,2 | 17,7 | 22,3 | 24,5 | 23,3 | 15,0 | 10,7 | 3,9 | 0,5 |
| <i>Leskovac</i> | 2006 | 990,6 | 74 | 10,9 | -2,1 | 0,3 | 5,9 | 12,2 | 16,2 | 19,3 | 21,5 | 20,6 | 17,2 | 12,6 | 5,6 | 1,6 |
| Лозница | 2007 | 1002,5 | 75 | 12,9 | 6,6 | 6,9 | 9,6 | 13,0 | 18,1 | 22,4 | 24,0 | 22,7 | 15,0 | 10,6 | 4,3 | 0,6 |
| <i>Loznica</i> | 2006 | 1004,2 | 78 | 11,8 | -1,6 | 1,8 | 6,2 | 12,7 | 16,2 | 19,6 | 23,2 | 19,8 | 17,6 | 13,6 | 8,0 | 3,8 |
| Неготин | 2007 | 1010,8 | 65 | 13,6 | 7,1 | 5,5 | 8,9 | 14,8 | 19,5 | 24,3 | 26,5 | 23,9 | 16,4 | 11,6 | 4,3 | -0,4 |
| <i>Negotin</i> | 2006 | 1012,3 | 71 | 12,2 | -2,3 | 0,2 | 5,9 | 13,2 | 18,2 | 21,2 | 23,8 | 21,9 | 18,4 | 13,1 | 8,2 | 4,1 |
| Ниш | 2007 | 992,8 | 66 | 13,5 | 5,4 | 6,6 | 10,0 | 13,3 | 18,8 | 23,6 | 26,2 | 24,6 | 16,1 | 11,6 | 4,6 | 0,8 |
| <i>Niš</i> | 2006 | 994,6 | 71 | 11,9 | -1,5 | 1,2 | 6,3 | 13,3 | 17,0 | 20,0 | 22,9 | 21,2 | 18,3 | 14,0 | 6,7 | 2,4 |
| Нови Сад | 2007 | 1006,7 | 74 | 12,5 | 6,2 | 5,8 | 8,9 | 13,4 | 18,5 | 22,1 | 23,3 | 22,7 | 14,6 | 10,6 | 3,9 | 0,0 |
| <i>Novi Sad</i> | 2006 | 1007,9 | 76 | 11,7 | -1,3 | 0,9 | 5,7 | 12,7 | 16,5 | 19,7 | 23,6 | 19,7 | 18,0 | 13,3 | 7,6 | 2,8 |
| Палић | 2007 | 1005,6 | 70 | 12,5 | 5,2 | 5,3 | 8,6 | 13,5 | 18,2 | 22,6 | 24,0 | 23,2 | 14,5 | 10,6 | 4,0 | -0,6 |
| <i>Palić</i> | 2006 | 1006,8 | 75 | 11,5 | -1,5 | 0,1 | 4,8 | 12,9 | 16,3 | 20,1 | 24,0 | 19,8 | 18,1 | 12,9 | 7,2 | 2,4 |
| См. Паланка | 2007 | 1002,6 | 69 | 13,0 | 6,1 | 6,6 | 9,3 | 12,2 | 18,5 | 22,7 | 24,6 | 23,4 | 15,5 | 10,9 | 5,0 | 0,6 |
| <i>Sm. Palanka</i> | 2006 | 1003,9 | 74 | 11,7 | -1,3 | 1,6 | 5,8 | 12,9 | 16,5 | 19,5 | 23,2 | 20,2 | 17,6 | 13,1 | 7,5 | 3,2 |
| Сомбор | 2007 | 1006,6 | 67 | 12,5 | 5,8 | 6,2 | 8,7 | 13,6 | 18,6 | 22,3 | 23,6 | 22,3 | 14,2 | 10,4 | 4,1 | 0,0 |
| <i>Sombor</i> | 2006 | 1007,7 | 71 | 11,6 | -1,2 | 0,7 | 5,2 | 12,8 | 16,3 | 20,0 | 23,7 | 19,5 | 17,7 | 12,8 | 7,7 | 2,8 |
| Ваљево | 2007 | 996,3 | 76 | 12,8 | 6,1 | 6,4 | 9,2 | 13,0 | 18,0 | 22,3 | 24,4 | 22,9 | 15,1 | 10,7 | 4,0 | 0,5 |
| <i>Valjevo</i> | 2006 | 997,4 | 77 | 11,6 | -1,8 | 1,4 | 5,6 | 12,6 | 16,2 | 19,7 | 23,2 | 20,0 | 17,8 | 13,2 | 7,2 | 3,1 |
| Врање | 2007 | 966,2 | 68 | 12,4 | 4,0 | 5,7 | 8,5 | 12,5 | 17,1 | 21,8 | 24,8 | 23,6 | 15,4 | 11,5 | 3,3 | -0,2 |
| <i>Vranje</i> | 2006 | 967,3 | 74 | 10,8 | -1,7 | 0,4 | 5,7 | 11,9 | 16,0 | 18,8 | 21,1 | 20,6 | 17,2 | 12,7 | 5,3 | 1,4 |
| Зајечар | 2007 | 999,7 | 70 | 12,3 | 6,0 | 5,0 | 7,7 | 11,6 | 17,8 | 22,5 | 24,7 | 22,8 | 15,2 | 10,1 | 3,5 | -0,5 |
| <i>Zaječar</i> | 2006 | 1000,9 | 75 | 11,1 | -2,9 | -0,1 | 5,7 | 12,1 | 16,6 | 19,9 | 22,4 | 20,5 | 16,6 | 12,1 | 6,7 | 2,7 |
| Златибор | 2007 | 899,3 | 73 | 8,9 | 2,2 | 2,6 | 4,7 | 9,3 | 13,8 | 17,8 | 20,6 | 19,4 | 11,4 | 7,2 | 0,4 | -3,1 |
| <i>Zlatibor</i> | 2006 | 900,0 | 77 | 7,8 | -4,8 | -2,3 | 1,7 | 8,3 | 12,4 | 15,2 | 17,8 | 16,4 | 13,9 | 10,5 | 4,2 | -0,1 |
| Зрењанин | 2007 | 1007,0 | 74 | 12,8 | 6,2 | 5,9 | 9,1 | 12,9 | 18,7 | 22,6 | 24,0 | 23,5 | 14,9 | 10,7 | 4,7 | 0,2 |
| <i>Zrenjanin</i> | 2006 | 1008,3 | 77 | 11,8 | -1,3 | 0,6 | 5,7 | 13,1 | 16,6 | 19,9 | 23,7 | 20,1 | 18,3 | 13,7 | 7,8 | 2,9 |

Извор: Републички хидрометеоролошки завод.

¹⁾ Представља средњу годишњу температуру, односно средње месечне вредности.

Source: Republic Hydrometeorological Service

¹⁾ Data relate to the average annual temperature, that is, to average monthly values.

2.4. ПРЕГЛЕД ВАЖНИЈИХ МЕТЕОРОЛОШКИХ ПОДАТАКА,
2006. И 2007.REVIEW OF MAIN METEOROLOGICAL DATA,
2006 AND 2007,

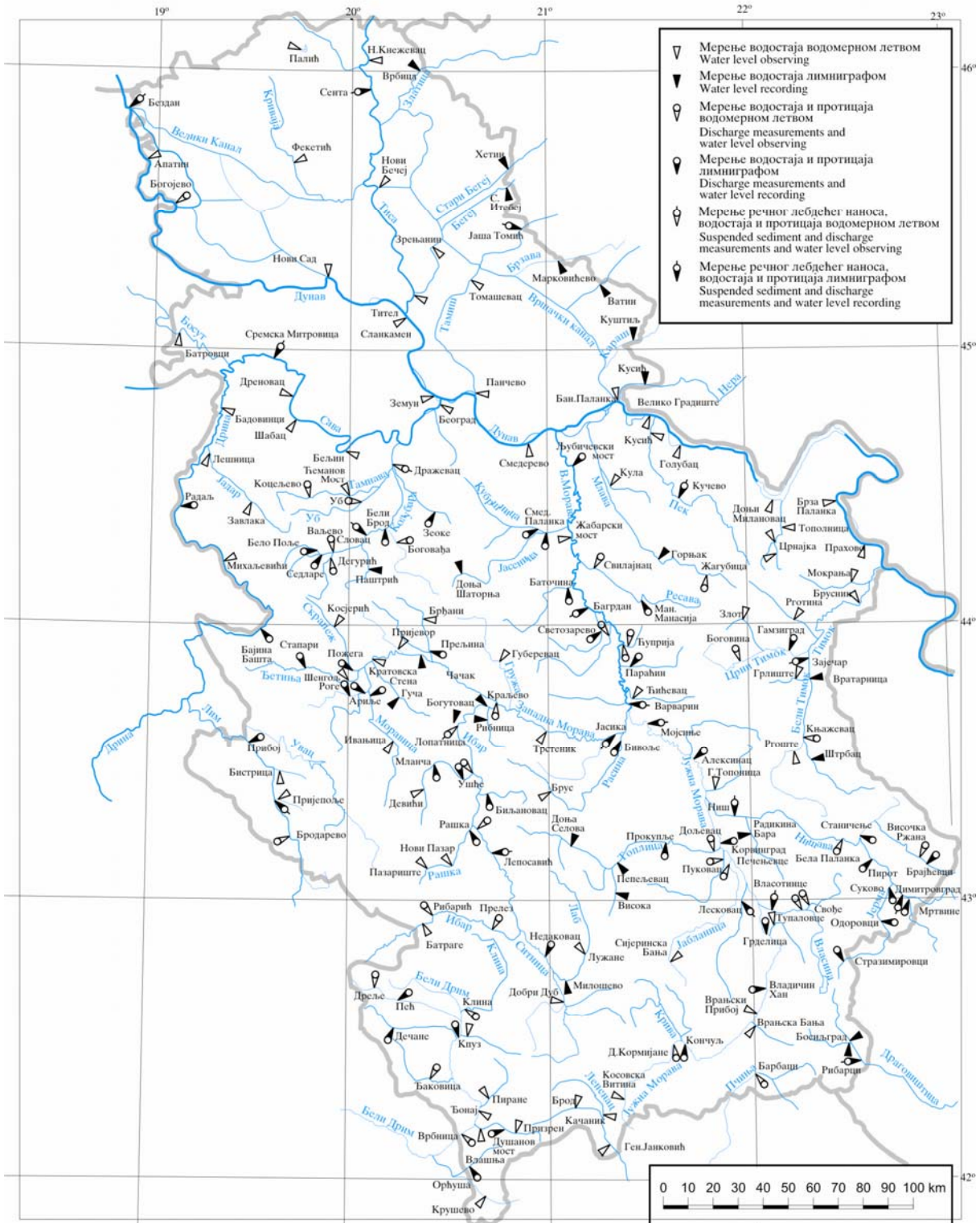
II део

II part

| Год. вред- ност Annual value | Падавине ²⁾ , mm / Precipitations ²⁾ , mm | | | | | | | | | | | | Киша ³⁾ Rain ³⁾ | Сне- жни покри- вач Snow- cover | Грмља- вина Thunder | Јак ветар, преко 6 Бофо- ра ⁴⁾ Strong wind excee- ding 6 Beau- fort ⁴⁾ | Сијање Сунца ⁵⁾ Sunshine time ⁵⁾ |
|--|---|---------------|---------------|----------------|------------|-------------|-------------|--------------|----------------|--------------|--------------|--------------|--|--|---------------------------|--|---|
| | јан. Jan. | фебр. Feb. | март March | април April | мај May | јун June | јул July | авг. Aug. | септ. Sept. | окт. Oct. | нов. Nov. | дец. Dec. | | | | | |
| | број дана / Number of days | | | | | | | | | | | | | | | | |
| 692,7 | 51,2 | 64,8 | 90,5 | 2,0 | 58,3 | 57,5 | 14,3 | 46,1 | 91,6 | 105,9 | 82,4 | 28,1 | 133 | 22 | 36 | 173 | 2505 |
| 531,2 | 31,9 | 32,0 | 52,0 | 92,5 | 26,6 | 90,0 | 15,3 | 98,1 | 13,4 | 21,4 | 16,8 | 41,2 | 130 | 25 | 30 | 172 | 2192 |
| 839,0 | 49,3 | 56,0 | 99,6 | 3,8 | 79,0 | 107,6 | 17,5 | 72,5 | 84,1 | 103,6 | 131,5 | 34,5 | 172 | 27 | 43 | 63 | 2368 |
| 749,3 | 43,2 | 59,1 | 104,4 | 97,0 | 42,3 | 137,8 | 23,3 | 120,6 | 24,3 | 20,9 | 24,5 | 51,9 | 138 | 33 | 35 | 78 | 2235 |
| 824,3 | 56,1 | 53,6 | 100,3 | 2,3 | 77,5 | 59,6 | 16,0 | 100,3 | 84,8 | 100,8 | 134,4 | 38,6 | 119 | 27 | 27 | 19 | - |
| 767,1 | 41,6 | 64,7 | 100,5 | 93,2 | 56,6 | 127,1 | 18,2 | 122,6 | 34,6 | 26,2 | 25,3 | 56,5 | 120 | 34 | 20 | 22 | - |
| 871,9 | 69,2 | 55,6 | 45,6 | 18,0 | 131,4 | 80,6 | 5,2 | 83,9 | 47,8 | 161,4 | 141,4 | 31,8 | 112 | 102 | 40 | 242 | 2249 |
| 905,3 | 56,0 | 66,6 | 67,2 | 93,0 | 62,0 | 201,2 | 67,6 | 109,5 | 40,0 | 23,8 | 65,1 | 53,3 | 166 | 118 | 43 | 226 | 2088 |
| 709,9 | 37,2 | 40,1 | 70,6 | 1,3 | 112,1 | 111,3 | 39,5 | 52,5 | 67,2 | 67,2 | 87,8 | 23,1 | 133 | 11 | 49 | 103 | 2413 |
| 503,1 | 26,2 | 34,7 | 60,4 | 72,1 | 52,5 | 47,7 | 35,6 | 88,4 | 27,7 | 16,2 | 23,2 | 18,4 | 138 | 23 | 41 | 89 | 2197 |
| 1009,4 | 90,8 | 76,8 | 80,6 | 62,1 | 157,3 | 86,6 | 16,2 | 30,0 | 120,1 | 105,1 | 134,3 | 49,5 | 138 | 23 | 39 | 135 | 2133 |
| 1015,4 | 45,9 | 81,4 | 112,2 | 108,8 | 49,3 | 108,0 | 115,8 | 178,6 | 42,6 | 62,6 | 77,5 | 32,7 | 168 | 167 | 29 | 135 | 1952 |
| 777,5 | 46,0 | 47,6 | 65,0 | 16,8 | 125,7 | 30,9 | 18,6 | 62,5 | 92,0 | 116,9 | 116,2 | 39,3 | 141 | 35 | 40 | 37 | 2121 |
| 753,3 | 40,3 | 30,7 | 128,4 | 81,5 | 32,1 | 129,7 | 23,7 | 143,9 | 30,7 | 31,5 | 33,0 | 47,8 | 143 | 56 | 36 | 26 | 1871 |
| 696,5 | 32,6 | 44,1 | 38,2 | 21,8 | 115,4 | 26,4 | 10,1 | 42,0 | 55,0 | 120,1 | 158,4 | 32,4 | 120 | 32 | 34 | 56 | 2237 |
| 720,5 | 29,7 | 52,6 | 81,5 | 85,0 | 41,6 | 110,4 | 33,3 | 116,7 | 16,9 | 65,7 | 36,3 | 50,8 | 139 | 54 | 40 | 70 | 2089 |
| 877,9 | 65,3 | 46,2 | 63,8 | 6,6 | 71,1 | 61,1 | 49,3 | 68,8 | 118,5 | 138,9 | 126,5 | 61,8 | 139 | 31 | 41 | 25 | 2160 |
| 919,2 | 44,0 | 50,3 | 123,5 | 73,7 | 71,8 | 131,8 | 25,3 | 224,7 | 36,6 | 43,7 | 32,5 | 61,3 | 151 | 37 | 26 | 17 | 1989 |
| 610,3 | 24,3 | 33,9 | 41,8 | 0,0 | 67,4 | 22,6 | 2,3 | 89,3 | 25,9 | 150,6 | 124,4 | 27,8 | 113 | 23 | 29 | 78 | 2346 |
| 656,3 | 50,4 | 88,1 | 79,9 | 50,5 | 9,2 | 131,7 | 83,5 | 77,7 | 20,1 | 11,1 | 13,5 | 40,6 | 107 | 42 | 31 | 58 | 2239 |
| 600,2 | 29,0 | 35,9 | 26,2 | 6,4 | 116,5 | 13,9 | 7,7 | 32,2 | 58,6 | 131,7 | 117,3 | 24,8 | 138 | 23 | 33 | 29 | 2114 |
| 620,4 | 34,0 | 56,6 | 85,7 | 62,6 | 39,2 | 67,8 | 30,9 | 111,7 | 15,7 | 37,2 | 27,8 | 51,2 | 130 | 39 | 44 | 24 | 2002 |
| 798,6 | 47,7 | 50,7 | 78,8 | 0,0 | 99,4 | 71,1 | 38,8 | 79,6 | 78,8 | 101,4 | 119,5 | 32,8 | 132 | 19 | 45 | 57 | 2378 |
| 641,0 | 30,5 | 43,5 | 72,5 | 66,0 | 70,1 | 104,3 | 30,9 | 124,9 | 23,8 | 17,6 | 17,1 | 39,8 | 137 | 20 | 33 | 55 | 2169 |
| 631,5 | 33,7 | 28,7 | 47,2 | 2,9 | 120,1 | 91,8 | 20,5 | 25,9 | 53,4 | 77,4 | 100,3 | 29,6 | 140 | 19 | 38 | 221 | 2373 |
| 650,0 | 27,1 | 52,4 | 35,3 | 132,3 | 71,2 | 106,2 | 69,3 | 83,4 | 7,6 | 24,1 | 24,6 | 16,5 | 135 | 13 | 39 | 141 | 2122 |
| 667,9 | 46,0 | 48,8 | 47,4 | 1,1 | 120,9 | 64,5 | 15,3 | 41,8 | 62,0 | 86,9 | 91,8 | 41,4 | 140 | 30 | 52 | 116 | 2358 |
| 631,6 | 25,9 | 52,4 | 86,9 | 86,0 | 26,3 | 80,8 | 20,6 | 107,1 | 25,7 | 24,0 | 17,6 | 78,3 | 134 | 41 | 49 | 106 | 2230 |
| 707,0 | 43,3 | 32,1 | 59,5 | 0,5 | 82,2 | 49,5 | 29,4 | 100,7 | 50,5 | 90,8 | 113,6 | 54,5 | 134 | 27 | 43 | 109 | 2290 |
| 619,8 | 29,8 | 37,8 | 55,6 | 107,0 | 54,1 | 100,6 | 50,5 | 89,9 | 17,9 | 23,3 | 24,8 | 28,5 | 127 | 19 | 31 | 79 | 2090 |
| 843,3 | 53,4 | 40,6 | 77,6 | 7,2 | 125,0 | 72,7 | 22,5 | 65,4 | 100,4 | 119,7 | 107,5 | 51,3 | 148 | 33 | 45 | 28 | 2118 |
| 821,7 | 41,8 | 51,0 | 121,6 | 77,9 | 46,4 | 104,5 | 35,6 | 183,4 | 17,7 | 27,5 | 30,6 | 83,7 | 152 | 45 | 32 | 73 | 2008 |
| 596,1 | 45,9 | 42,0 | 47,3 | 10,9 | 103,6 | 37,3 | 2,9 | 29,0 | 52,7 | 98,1 | 91,0 | 35,4 | 141 | 27 | 41 | 43 | 2270 |
| 591,9 | 26,0 | 39,1 | 62,6 | 44,4 | 44,1 | 147,3 | 18,7 | 70,9 | 30,7 | 49,4 | 30,9 | 27,8 | 135 | 30 | 49 | 79 | 2094 |
| 628,3 | 24,1 | 29,6 | 27,3 | 21,4 | 94,5 | 29,4 | 9,7 | 70,1 | 48,6 | 145,6 | 94,4 | 33,6 | 113 | 20 | 32 | 46 | 2086 |
| 565,2 | 27,7 | 49,7 | 61,5 | 40,2 | 25,2 | 97,2 | 52,8 | 123,0 | 26,6 | 19,5 | 9,4 | 32,4 | 114 | 35 | 28 | 84 | 1937 |
| 1057,5 | 76,8 | 55,0 | 103,4 | 38,8 | 126,0 | 49,3 | 38,4 | 60,1 | 158,5 | 148,9 | 143,3 | 59,9 | 134 | 115 | 40 | 47 | 2096 |
| 1145,7 | 55,5 | 77,0 | 190,4 | 96,3 | 89,7 | 171,5 | 83,5 | 156,9 | 41,6 | 41,6 | 50,0 | 91,7 | 175 | 124 | 44 | 36 | 2012 |
| 712,8 | 28,7 | 56,3 | 98,2 | 9,8 | 72,1 | 92,6 | 30,6 | 38,9 | 64,3 | 95,3 | 102,1 | 23,9 | 131 | 9 | 48 | 53 | 2380 |
| 577,4 | 40,1 | 50,9 | 58,4 | 62,0 | 40,3 | 94,5 | 31,1 | 99,9 | 10,2 | 27,9 | 26,5 | 35,6 | 119 | 11 | 41 | 56 | 2140 |

²⁾ Количина годишњих односно месечних падавина.³⁾ Број дана са 0,1 мм и више кише.⁴⁾ Јачина ветра исказује се по Бофоровој скали — од 0 до 12.⁵⁾ Трајање сијања Сунца, у часовима.²⁾ Volume of annual, / monthly falls³⁾ Rainy days with 0,1mm and over⁴⁾ Velocity of wind according to the Beaufort scale 0-12 is shown.⁵⁾ Sunshine time, in hours.

ХИДРОЛОШКЕ СТАНИЦЕ У РЕПУБЛИЦИ СРБИЈИ
HYDROLOGICAL STATION IN REPUBLIC OF SERBIA



Извор : Хидрометеоролошки завод Републике Србије
Source : Hydrometeorological Institute of Republic of Serbia

2.5. КВАЛИТЕТ ВАЗДУХА, 2007.

AIR QUALITY, 2007

| Станица | Сумпор-диоксид $\mu\text{g}/\text{m}^3/24$ часа Sulfur dioxide $\mu\text{g}/\text{m}^3/24$ hours | | | | Азот-диоксид $\mu\text{g}/\text{m}^3/24$ часа Nitrogen dioxide $\mu\text{g}/\text{m}^3/24$ hours | | | | Дим $\mu\text{g}/\text{m}^3/24$ часа Black smoke particles $\mu\text{g}/\text{m}^3/24$ hours | | | | Станица |
|--------------------|---|---------------|----|---|---|---------------|----|---|---|---------------|-----|---|----------------------|
| | М | датум Date | Ø | узорци ¹⁾ Samples ¹⁾ | М | датум Date | Ø | узорци ¹⁾ Samples ¹⁾ | М | датум Date | Ø | узорци ¹⁾ Samples ¹⁾ | |
| Београд - Врачар | 356 | 01. I | 47 | 338 | 66 | 25. XI | 20 | 364 | 323 | 17. I | 26 | 364 | Belgrade-Vračar |
| Београд - Кошутњак | 225 | 01. I | 31 | 341 | 33 | 22. XI | 12 | 359 | 73 | 22. X I | 11 | 364 | Belgrade - Košutnjak |
| Ваљево | 79 | 20. XII | 32 | 353 | 84 | 23. XI | 24 | 334 | 145 | 01. I | 18 | 361 | Valjevo |
| В. Градиште | 86 | 24. XI | 15 | 365 | 35 | 09. III | 7 | 353 | 21 | 19. VIII | 3 | 363 | V.Gradište |
| Врање | 84 | 28. XII | 19 | 361 | 67 | 25. XII | 12 | 331 | 100 | 25. XII | 12 | 361 | Vranje |
| Златибор | 65 | 26. XII | 17 | 349 | 11 | 24. XII | 5 | 349 | 39 | 25. XII | 5 | 353 | Zlatibor |
| Каменички Вис | 20 | 13. V | 8 | 327 | 11 | 24. VII | 3 | 341 | ... | ... | ... | ... | Kamenički Vis |
| Копаноник | 60 | 25. IV | 13 | 363 | 19 | 25. IV | 5 | 363 | 15 | 31. VIII | 2 | 364 | Kopaonik |
| Краљево | 83 | 30. III | 17 | 351 | 93 | 25. XI | 17 | 364 | 178 | 18. I | 18 | 351 | Kraljevo |
| Крушевац | 84 | 29. XII | 13 | 358 | 63 | 18. I | 14 | 346 | 120 | 17. I | 12 | 356 | Kruševac |
| Лесковац | 52 | 29. XI | 11 | 365 | 23 | 29. X | 5 | 359 | 69 | 18. I | 8 | 363 | Leskovac |
| Лозница | 174 | 20. XII | 23 | 360 | 95 | 09. X | 12 | 356 | 136 | 24. XI | 14 | 359 | Loznica |
| Неготин | 52 | 08. I | 16 | 364 | 18 | 03. XII | 6 | 354 | 33 | 08. II | 7 | 364 | Negotin |
| Ниш | 113 | 26. XII | 15 | 292 | 66 | 18. I | 10 | 355 | 201 | 18. I | 14 | 355 | Niš |
| Сјеница | 66 | 16. IV | 13 | 365 | 61 | 25. XII | 10 | 362 | 107 | 24. XII | 9 | 363 | Sjenica |
| Смед. Паланка | 60 | 27. XII | 15 | 359 | 30 | 18. I | 7 | 358 | 63 | 18. I | 6 | 359 | Smed. Palanka |
| Ћуприја | 98 | 28. XII | 16 | 359 | 48 | 18. I | 12 | 364 | 79 | 19. I | 8 | 362 | Čuprija |
| Пожега | 66 | 11. VII | 15 | 308 | 46 | 18. I | 12 | 336 | 92 | 29. I | 13 | 352 | Požega |

Извор: Републички хидрометеоролошки завод.

М = максимална измерена вредност с првим датумом појављивања, Ø = средња.

* Гранична вредност (за средњу годишњу вредност) за сумпор-диоксид и честице дима за настањена подручја је $50 \mu\text{g}/\text{m}^3$, а за ненастањена и рекреативна подручја $30 \mu\text{g}/\text{m}^3$. Гранична вредност (за средњу годишњу вредност) за азот-диоксид за настањена подручја је $60 \mu\text{g}/\text{m}^3$, а за ненастањена и рекреативна подручја $50 \mu\text{g}/\text{m}^3$.

** Гранична вредност сумпор-диоксида (за 24-часовни узорак) за настањена подручја је $150 \mu\text{g}/\text{m}^3$, а за ненастањена и рекреативна подручја $100 \mu\text{g}/\text{m}^3$. Гранична вредност азот-диоксида (за 24-часовни узорак) за настањена подручја је $85 \mu\text{g}/\text{m}^3$ а за ненастањена и рекреативна подручја $70 \mu\text{g}/\text{m}^3$.

*** Гранична вредност честица дима (за 24-часовни узорак) за настањена подручја је $50 \mu\text{g}/\text{m}^3$, а за ненастањена и рекреативна подручја $40 \mu\text{g}/\text{m}^3$.

1) Једнодневни (24-часовни) узорак.

Source: Republic Hydrometeorological Service.

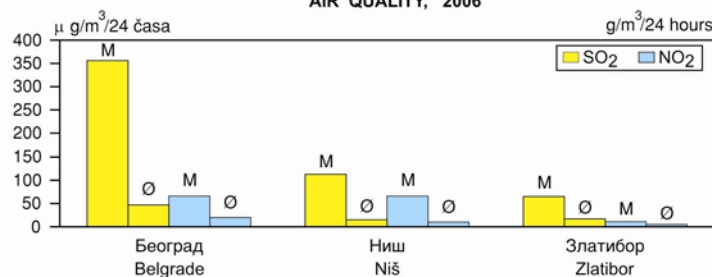
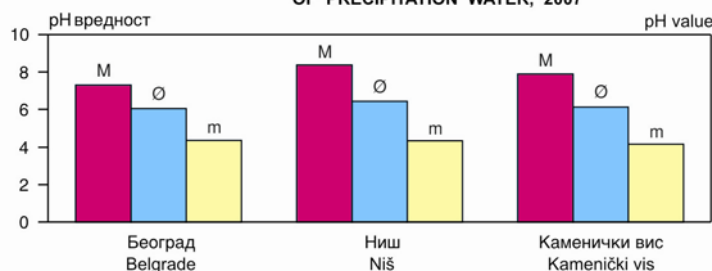
M = Maximal measured value on the first date of appearance, Ø = Mean,

* Marginal value (for mean annual value) for sulfur dioxide and smoke particles for inhabited areas is $50 \mu\text{g}/\text{m}^3$ and for uninhabited and recreation areas $30 \mu\text{g}/\text{m}^3$. Marginal value (for mean annual value) for nitrogen dioxide for inhabited areas is $60 \mu\text{g}/\text{m}^3$ and for uninhabited and recreation areas $50 \mu\text{g}/\text{m}^3$.

** Marginal value of sulfur dioxide (24 hours sample) for inhabited areas is $150 \mu\text{g}/\text{m}^3$ and $100 \mu\text{g}/\text{m}^3$ for uninhabited and recreation areas. Marginal value of for nitrogen dioxide (24 hours sample) for inhabited areas is $85 \mu\text{g}/\text{m}^3$ and $70 \mu\text{g}/\text{m}^3$ for uninhabited and recreation areas.

*** Marginal value of black smoke particles (24 hours sample) for inhabited areas is $50 \mu\text{g}/\text{m}^3$, and $40 \mu\text{g}/\text{m}^3$ for uninhabited and recreation areas.

1) One-day (24 hours) sample.

Граф. 2.1. КВАЛИТЕТ ВАЗДУХА, 2007.
AIR QUALITY, 2006Граф. 2.2. ХЕМИЗАМ ПАДАВИНА, 2007.
CHEMICAL COMPOSITION
OF PRECIPITATION WATER, 2007

2.6. ХЕМИЗАМ ПАДАВИНА, 2007.

CHEMICAL COMPOSITION OF PRECIPITATION, 2007

| Станица - број узорака ¹⁾ Station - number of samples ¹⁾ | Висина падавина, мм Precipitation, mm | pH вредност pH value | Електро-проводљивост, $\mu\text{S/cm}$ Electrical conductivity, $\mu\text{S/cm}$ | Хлориди Chlorides | Натријум Sodium | Калијум Potassium | Магнезијум Magnesium | Калцијум Calcium | Сулфати, mg/l Sulfates, mg/l | Нитрати, mg/l Nitrates, mg/l | Амонијум, mg/l Ammonium, mg/l | |
|---|--|-------------------------|---|--|--------------------|----------------------|-------------------------|---------------------|---------------------------------|---------------------------------|----------------------------------|--------|
| | | | | милиграма по литру Milligrams per litre | | | | | | | | |
| Београд – Врачар 80 ¹⁾ | М | 34.6 | 7.30 | 235 | 13.80 | 12.78 | 16.00 | 7.34 | 37.64 | 37.00 | 55.20 | 37.50 |
| Belgrade – Vračar 80 ¹⁾ | Д | 24.III | 26.XII | 9.IX | 27.XII | 12.VI | 7.VI | 19.VIII | 12.VI | 12.VI | 17.V | 7.V |
| | ∅ | | 6.04 | 34 | 0.95 | 0.82 | 0.71 | 0.33 | 3.83 | 5.88 | 3.68 | 3.34 |
| | м | 0.8 | 4.37 | 12 | 0.04 | 0.02 | 0.01 | 0.02 | 0.55 | 0.05 | 0.01 | 0.04 |
| | Д | 13.X | 19.XI | 24.III | 19.V | 12.IX | 24.X | 19.IX | 11.X | 28.X | 28.X | 28.X |
| Ђурђија – 98 ¹⁾ | М | 33.4 | 7.92 | 389 | 29.55 | 21.07 | 13.21 | 3.04 | 92.38 | 51.50 | 99.99 | 39.60 |
| Ђурђија – 98 ¹⁾ | Д | 19.V | 21.VIII | 26.VIII | 26.XII | 28.VI | 26.XII | 21.XII | 4.V | 13.V | 13.V | 4.V |
| | ∅ | | 6.60 | 45 | 1.68 | 1.57 | 0.62 | 0.28 | 6.16 | 5.44 | 4.23 | 1.60 |
| | м | 1.0 | 5.21 | 7 | 0.05 | 0.07 | 0.02 | 0.01 | 0.37 | 0.05 | 0.01 | 0.01 |
| | Д | 16.II | 21.III | 4.II | 4.XII | 11.X | 4.II | 4.II | 4.XII | 15.XII | 15.XII | 4.II |
| Каменички Вис – 110 ²⁾ 3) | М | 31.2 | 7.89 | 143 | 13.40 | 8.22 | 7.80 | 3.26 | 24.51 | 10.18 | 9.33 | 8.61 |
| Kamenički Vis – 110 ²⁾ 3) | Д | 22.X | 2.IX | 18.IV | 15.II | 4.III | 23.V | 23.V | 15.II | 25.VIII | 13.X | 15.V |
| | ∅ | | 6.12 | 43 | 1.46 | 1.29 | 0.65 | 0.25 | 3.96 | 3.04 | 1.16 | 1.76 |
| | м | 0.2 | 4.17 | 7 | 0.11 | 0.04 | 0.02 | 0.02 | 0.11 | 0.47 | 0.10 | 0.11 |
| | Д | 15.I | 26.XII | 9.X | 27.IX | 26.VIII | 4.IV | 12.II | 15.XII | 12.II | 5.IX | 11.IX |
| Краљево – 105 ¹⁾ | М | 47.2 | 9.91 | 268 | 4.72 | 18.26 | 18.13 | 5.25 | 57.00 | 30.20 | 61.40 | 39.86 |
| Kraljevo – 105 ¹⁾ | Д | 22.V | 12.X | 11.VII | 26.XII | 11.VII | 13.X | 19.X | 5.IV | 5.IV | 11.VII | 11.VII |
| | ∅ | | 6.46 | 36 | 0.58 | 0.95 | 0.77 | 0.34 | 4.00 | 4.15 | 3.17 | 2.63 |
| | м | 1.1 | 4.91 | 11 | 0.05 | 0.01 | 0.02 | 0.02 | 0.17 | 0.05 | 0.01 | 0.04 |
| | Д | 2.II | 12.VIII | 27.XI | 11.X | 24.III | 7.IX | 8.V | 12.XI | 11.X | 11.X | 11.X |
| Крушевац – 93 ¹⁾ | М | 36.6 | 7.83 | 247 | 12.10 | 13.60 | 29.00 | 4.10 | 33.00 | 76.90 | 20.60 | 99.99 |
| Kruševac – 93 ¹⁾ | Д | 5.VI | 15.XI | 15.XI | 5.IV | 5.IV | 5.IV | 5.IV | 5.IV | 5.IV | 5.IV | 5.IV |
| | ∅ | | 6.76 | 38.63 | 0.93 | 1.15 | 0.86 | 0.23 | 4.37 | 7.93 | 2.13 | 3.15 |
| | м | 0.7 | 5.19 | 12 | 0.05 | 0.04 | 0.02 | 0.02 | 0.53 | 0.05 | 0.01 | 0.04 |
| | Д | 8.V | 5.V | 24.III | 1.X | 14.II | 14.VI | 7.VIII | 23.X | 1.X | 1.X | 1.X |
| Ниш – 92 ¹⁾ | М | 32.7 | 8.37 | 701 | 13.90 | 9.00 | 22.00 | 4.00 | 62.28 | 55.60 | 66.50 | 99.99 |
| Niš – 92 ¹⁾ | Д | 18.V | 11.VIII | 11.VIII | 26.IV | 5.IV | 26.IV | 5.IV | 16.V | 16.V | 21.III | 5.IV |
| | ∅ | | 6.43 | 35.51 | 0.58 | 0.95 | 0.77 | 0.34 | 4.00 | 4.15 | 3.17 | 2.63 |
| | м | 1.0 | 4.35 | 7 | 0.05 | 0.05 | 22.00 | 4.00 | 62.28 | 0.72 | 0.01 | 0.04 |
| | Д | 5.IV | 4.II | 23.X | 11.X | 11.X | 26.IV | 5.IV | 12.VI | 6.VIII | 5.I | 11.X |
| Смед. Паланка – 96 ¹⁾ | М | 33.7 | 7.54 | 206 | 4.93 | 7.74 | 7.30 | 3.24 | 39.92 | 35.00 | 47.90 | 30.50 |
| Smed. Palanka – 96 ¹⁾ | Д | 22.V | 26.XI | 27.VI | 4.II | 12.VI | 22.III | 1.XII | 4.II | 2.I | 13.V | 22.III |
| | ∅ | | 6.37 | 32 | 0.65 | 1.22 | 0.87 | 0.30 | 5.10 | 4.76 | 4.38 | 2.39 |
| | м | 1.0 | 4.94 | 10 | 0.05 | 0.07 | 0.01 | 0.02 | 0.14 | 0.05 | 0.01 | 0.04 |
| | Д | 22.V | 26.XII | 27.VI | 4.II | 12.VI | 22.III | 1.XII | 4.II | 2.I | 13.V | 22.III |
| Ваљево – 107 ¹⁾ | М | 31.1 | 7.38 | 199 | 5.00 | 55.00 | 53.00 | 8.00 | 64.00 | 65.50 | 99.99 | 42.00 |
| Valjevo – 107 ¹⁾ | Д | 5.IX | 12.VI | 18.VIII | 4.III | 4.III | 3.III | 3.III | 5.IV | 5.IV | 3.III | 3.III |
| | ∅ | | 6.11 | 37 | 0.64 | 1.65 | 1.45 | 0.45 | 6.12 | 5.70 | 4.93 | 2.82 |
| | м | 1.0 | 4.43 | 12 | 0.05 | 0.02 | 0.01 | 0.02 | 0.24 | 0.05 | 0.01 | 0.03 |
| | Д | 8.XI | 4.V | 24.III | 20.X | 18.XI | 12.IX | 5.VII | 18.XI | 20.X | 20.X | 12.IX |
| Зелено Брдо – 89 ¹⁾ 3) | М | 41.5 | 7.23 | 139 | 9.18 | 5.33 | 4.96 | 0.57 | 9.38 | 9.84 | 9.27 | 4.48 |
| Zeleno Brdo – 89 ¹⁾ 3) | Д | 5.VI | 11.VI | 4.V | 29.XI | 29.XI | 12.XII | 27.V | 25.I | 27.X | 25.XII | 12.X |
| | ∅ | | 5.61 | 37 | 0.70 | 0.98 | 0.35 | 0.16 | 2.97 | 2.87 | 1.63 | 1.43 |
| | м | 0.2 | 3.58 | 11 | 0.05 | 0.01 | 0.02 | 0.01 | 0.12 | 0.43 | 0.12 | 0.04 |
| | Д | 25.I | 31.XII | 23.III | 9.IX | 9.X | 29.IX | 20.X | 23.X | 20.III | 26.II | 28.X |

Извор: Републички хидрометеоролошки завод.

М = максимална измерена вредност с првим датумом појављивања.

∅ = пондерисана вредност; м = минимална измерена вредност с првим датумом појављивања.

Д = датум.

¹⁾ Једнодневни узорак.²⁾ Станица на којој се спроводи међународни програм ЕМЕП у оквиру Конвенције о прекограничном загађивању ваздуха на великим удаљеностима.³⁾ Сулфати су изражени у S mg/l, нитрати у N mg/l и амонијум у N mg/l.

Source: Republic Hydrometeorological Service.

M = Maximal measured value on the first date of occurrence.

∅ = weighted mean. m = minimal measured value on the first date of occurrence.

D = date.

¹⁾ One-day sample.²⁾ Station with EMEP international programme carried out within the Convention on Long-range Transboundary Air Pollution (CLRTAP).³⁾ Sulfates expressed as S mg/l, Nitrates as N mg/l and Ammonium as N mg/l.

2.7. КВАЛИТЕТ ПОВРШИНСКИХ ВОДА, 2007.

SURFACE WATERS' QUALITY, 2007

| Река - станица - број узорак ¹⁾ <i>River - station - number of samples¹⁾</i> | Протицај, m ³ /s <i>Flow, m³/s</i> | Електро- прово- дљивост, μS/20°C <i>Electrical conductivity μS/20°C</i> | Раство- рени кисеоник, O ₂ mg/l <i>Dissolved oxygen O₂ mg/l</i> | ВРК ₅ ²⁾ , O ₂ mg/l BOD ₅ ²⁾ O ₂ mg/l | НРК ²⁾ , O ₂ mg/l I COD ²⁾ O ₂ mg/l | Амонијум, mg/l (NH ₄) Ammonium, mg/l (NH ₄) | Нитрати, mg/l (N) Nitrates, mg/l (N) | Фенол, mg/l <i>Phenol, mg/l</i> | |
|---|--|---|---|--|--|--|---|------------------------------------|--------|
| Дунав - Бездан - 22 ³⁾¹¹ <i>Danube</i> - <i>Bezdan</i> - 22 ³⁾¹¹ | М | 2940 | 504 | 15.7 | 5.7 | 7.3 | 0.77 | 2.72 | 0.003 |
| | Д | 16.X | 10.I | 11.IV | 11.IV | 11.IV | 23.X | 22.II | 13.III |
| | ∅ | 2066 | 390 | 11.2 | 2.5 | 5.0 | 0.13 | 1.83 | 0.001 |
| | м | 1490 | 308 | 8.1 | 0.7 | 3.3 | <0.01 | 0.89 | <0.001 |
| | Д | 08.VIII | 12.IX | 16.VII | 23.X | 23.I | 22.V | 08.VIII | 23.I |
| Тиса - Мартонош - 23 ³⁾⁹ <i>Tisa</i> - <i>Martonoš</i> - 23 ³⁾⁹ | М | 1810 | 546 | 12.2 | 4.6 | 12.3 | 0.40 | 1.47 | 0.002 |
| | Д | 21.II | 08.I | 08.I | 18.VII | 21.II | 08.I | 08.I | 17.I |
| | ∅ | 778 | 419 | 9.8 | 2.1 | 5.6 | 0.08 | 0.94 | 0.001 |
| | м | 233 | 264 | 5.9 | 0.6 | 3.2 | 0.01 | 0.07 | <0.001 |
| | Д | 02.VIII | 21.II | 15.VIII | 26.IX | 08.I | 16.V | 18.VII | 08.III |
| Сава - Остружница - 24 ³⁾²¹ <i>Sava</i> - <i>Ostružnica</i> - 24 ³⁾²¹ | М | - | 426 | 12.2 | 3.5 | 5.3 | 0.34 | 1.67 | 0.002 |
| | Д | - | 17.IV | 19.XII | 06.VI | 07.III | 07.II | 17.X | 17.X |
| | ∅ | - | 384 | 8.6 | 2.2 | 3.6 | 0.04 | 0.78 | 0.001 |
| | м | - | 353 | 5.1 | 1.0 | 2.3 | <0.01 | 0.03 | <0.001 |
| | Д | - | 21.II | 03.X | 18.VII | 18.VII | 21.II | 16.V | 03.I |
| Дрина - Б. Башта - 10 <i>Drina</i> - <i>Bajina Bašta</i> - 10 | М | 850 | 341 | 12.5 | 2.1 | 2.8 | 0.01 | 1.82 | <0.001 |
| | Д | 24.X | 14.VIII | 16.II | 16.II | 16.II | 20.II | 20.XI | 16.II |
| | ∅ | 755 | 284 | 10.9 | 2.0 | 2.6 | 0.01 | 0.72 | <0.001 |
| | м | 621 | 267 | 9.4 | 1.6 | 2.4 | <0.01 | 0.46 | <0.001 |
| | Д | 14.VIII | 16.V | 14.VIII | 17.VII | 24.X | 16.II | 25.IX | 16.II |
| Дрина - Бадовинци - 18 <i>Drina</i> - <i>Badovinci</i> - 18 | М | - | 397 | 16.2 | 2.1 | 5.3 | 0.28 | 1.73 | 0.001 |
| | Д | - | 04.X | 05.IV | 04.X | 04.I | 04.X | 04.X | 20.XII |
| | ∅ | - | 318 | 11.0 | 1.1 | 1.9 | 0.03 | 0.58 | 0.001 |
| | м | - | 280 | 8.4 | 0.4 | 1.0 | <0.01 | 0.05 | <0.001 |
| | Д | - | 07.VI | 16.VIII | 20.XII | 20.XII | 18.I | 21.VI | 04.I |
| Велика Морава - Љ. Мост - 24 ³⁾¹⁹ <i>Velika Morava</i> - <i>Lj. Most</i> - 24 ³⁾¹⁹ | М | 456 | 507 | 14.0 | 5.8 | 14.5 | 0.54 | 29.57 | 0.001 |
| | Д | 05.XII | 03.I | 05.XII | 19.IX | 1.VIII | 20.VI | 07.XI | 21.II |
| | ∅ | 161 | 415 | 11.1 | 2.9 | 6.2 | 0.07 | 3.70 | 0.001 |
| | м | 47.0 | 332 | 8.3 | 1.4 | 3.0 | <0.01 | 0.12 | <0.001 |
| | Д | 05.IX | 18.VII | 20.VI | 21.III | 21.III | 03.I | 18.IV | 03.I |
| Западна Морава - Јасика - 24 ³⁾²³ <i>Zapadna Morava</i> - <i>Jasika</i> - 24 ³⁾²³ | М | 283 | 487 | 16.7 | 2.2 | 4.0 | 0.04 | 2.67 | 0.002 |
| | Д | 05.XII | 16.V | 03.I | 07.II | 19.IX | 16.V | 03.I | 07.II |
| | ∅ | 75.9 | 405 | 11.5 | 1.7 | 2.9 | 0.01 | 1.85 | 0.001 |
| | м | 25.6 | 317 | 8.2 | 1.0 | 2.0 | <0.01 | 1.03 | <0.001 |
| | Д | 01.VIII | 01.VIII | 05.IX | 06.VI | 06.VI | 02.V | 21.III | 03.I |
| Ибар - Краљево - 24 - Лопатница лакат <i>Ibar</i> - <i>Kraljevo</i> - 24 - <i>Lopatnica lakat</i> | М | - | 464 | 14.0 | 4.5 | 5.9 | 0.10 | 2.99 | 0.001 |
| | Д | - | 19.XII | 03.I | 05.XII | 01.VIII | 16.V | 05.XII | 04.VII |
| | ∅ | - | 393 | 10.8 | 3.2 | 4.6 | 0.02 | 1.68 | 0.001 |
| | м | - | 307 | 8.8 | 2.4 | 3.8 | <0.01 | 0.05 | <0.001 |
| | Д | - | 06.VI | 16.V | 19.XII | 19.XII | 02.V | 07.III | 03.I |
| Ј. Морава - Грделица - 22 ³⁾²² <i>J. Morava</i> - <i>Grdelica</i> - 22 ³⁾²² | М | 44.7 | 433 | 14.1 | 3.2 | 14.3 | 0.05 | 2.08 | 0.002 |
| | Д | 05.XII | 04.VII | 17.I | 17.X | 05.IX | 21.XI | 06.VI | 21.III |
| | ∅ | 18.8 | 311 | 11.5 | 2.9 | 4.3 | 0.02 | 1.28 | 0.001 |
| | м | 2.95 | 189 | 7.8 | 2.6 | 2.8 | <0.01 | 0.66 | <0.001 |
| | Д | 05.IX | 04.IV | 04.VII | 03.I | 07.XI | 07.II | 05.IX | 03.I |

Извор: Републички хидрометеоролошки завод.

М = максимална; ∅ = средња; м = минимална измерена вредност с датумом појављивања; Д = датум

¹⁾ Број узорак на наведеним станицама током године.²⁾ ВРК₅ - Биолошка потрошња кисеоника после 5 дана;НРК - Хемијска потрошња кисеоника у КМnO₄.³⁾ n = број узорак фенола током 2007. године.

Source: Republic Hydrometeorological Service.

M = Maximum, ∅ = mean, m = minimal measured value on the date of appearance; D = Date

¹⁾ Number of samples in listed stations throughout the year.²⁾ BOD - Biological oxygen demand after five days;COD - Chemical oxygen demand in KMnO₄.³⁾ n = number of phenol samples during 2007.

2.8. ВОДОСТАЈ НА РЕКАМА, 1998- 2007.
cmRIVERS WATER LEVEL, 1998-2007
cm

| Река - станица | 1998-2007 | | | | | | | | | | | | Период Period | River / Station | | |
|-----------------------------|-----------|-----|-----|-----|-----|-----|-----|------|-----|-----|-----|-----|------------------|-----------------|---|-----------------|
| | I | II | III | IV | V | VI | VII | VIII | IX | X | XI | XII | | | | |
| Дунав - Бездан | M | 510 | 523 | 614 | 736 | 608 | 608 | 541 | 714 | 580 | 393 | 563 | 413 | 736 | M | Danube - Bezdan |
| | ∅ | 144 | 183 | 272 | 322 | 291 | 265 | 207 | 173 | 168 | 134 | 151 | 134 | 210 | ∅ | |
| | m | -63 | -6 | 33 | 60 | 29 | 57 | -20 | -97 | -86 | -62 | -52 | -48 | -97 | m | |
| Тиса - Сента | M | 435 | 518 | 752 | 926 | 884 | 698 | 573 | 485 | 492 | 416 | 663 | 609 | 926 | M | Tisa - Senta |
| | ∅ | 281 | 309 | 428 | 525 | 435 | 325 | 300 | 276 | 258 | 257 | 293 | 264 | 335 | ∅ | |
| | m | 201 | 190 | 190 | 224 | 224 | 226 | 226 | 228 | 214 | 212 | 199 | 198 | 190 | m | |
| Сава - Сремска Митровица | M | 718 | 532 | 711 | 711 | 667 | 641 | 380 | 378 | 448 | 544 | 547 | 732 | 718 | M | Sava - Sremska |
| | ∅ | 330 | 305 | 376 | 428 | 315 | 220 | 127 | 90 | 123 | 207 | 275 | 320 | 330 | ∅ | Mitrovica |
| | m | 88 | 165 | 163 | 120 | 85 | 52 | 0 | -19 | -18 | -7 | 44 | 62 | 88 | m | |
| Велика Морава - Ћуприја | M | 274 | 328 | 477 | 348 | 302 | 160 | 289 | 135 | 86 | 150 | 316 | 300 | 477 | M | Velika Morava - |
| | ∅ | 24 | 52 | 93 | 78 | 31 | 7 | -27 | -42 | -44 | -25 | -10 | 7 | 12 | ∅ | Čuprija |
| | m | -52 | -38 | -34 | -36 | -47 | -49 | -74 | -81 | -80 | -78 | -65 | -60 | -81 | m | |

| | 2007 | | | | | | | | | | | | 2007 | | | |
|-----------------------------|------|-----|-----|-----|-----|-----|-----|------|-----|-----|-----|-----|------|-----|---|-----------------|
| | I | II | III | IV | V | VI | VII | VIII | IX | X | XI | XII | | | | |
| Дунав - Бездан | M | 285 | 236 | 341 | 242 | 287 | 223 | 307 | 127 | 578 | 210 | 342 | 361 | 578 | M | Danube - Bezdan |
| | ∅ | 98 | 149 | 223 | 118 | 108 | 129 | 145 | 56 | 316 | 102 | 190 | 247 | 149 | ∅ | |
| | m | -30 | 106 | 103 | 60 | 29 | 88 | 52 | 5 | 14 | 28 | 66 | 97 | -30 | m | |
| Тиса - Сента | M | 391 | 500 | 504 | 324 | 297 | 296 | 261 | 258 | 346 | 294 | 315 | 370 | 504 | M | Tisa - Senta |
| | ∅ | 300 | 419 | 427 | 273 | 272 | 257 | 244 | 245 | 258 | 241 | 278 | 300 | 292 | ∅ | |
| | m | 227 | 317 | 338 | 252 | 252 | 234 | 226 | 228 | 214 | 225 | 250 | 245 | 214 | m | |
| Сава - Сремска Митровица | M | 309 | 413 | 452 | 449 | 202 | 180 | 98 | 44 | 182 | 378 | 526 | 482 | 526 | M | Sava - Sremska |
| | ∅ | 227 | 279 | 345 | 247 | 131 | 124 | 52 | 24 | 106 | 189 | 374 | 355 | 191 | ∅ | Mitrovica |
| | m | 118 | 176 | 272 | 137 | 85 | 66 | 16 | 0 | 17 | 91 | 282 | 196 | 0 | m | |
| Велика Морава - Ћуприја | M | 29 | 65 | 112 | 42 | 101 | 25 | -31 | -22 | -46 | 22 | 316 | 180 | 316 | M | Velika Morava - |
| | ∅ | -17 | 1 | 24 | -5 | -8 | -8 | -56 | -64 | -66 | -35 | 53 | 60 | -16 | ∅ | Čuprija |
| | m | -43 | -34 | -20 | -28 | -47 | -49 | -74 | -81 | -77 | -68 | -10 | 3 | -81 | m | |

Извор: Републички хидрометеоролошки завод.
M = највиши измерени; ∅ = средњи; m = најнижи измерени водостај.

Source: Republic Hydrometeorological Service.
M - Maximum; ∅ - Mean; m - Minimum.

2.9. ТЕМПЕРАТУРЕ ВОДЕ У РЕКАМА, 2007.
°CRIVER TEMPERATURES, 2007
°C

| Река - станица | Месечне температуре / Monthly temperatures | | | | | | | | | | | | 2007 | River - Station | | |
|-----------------------------|--|-----|-----|------|------|------|------|------|------|------|------|------|------|-----------------|---|-----------------|
| | I | II | III | IV | V | VI | VII | VIII | IX | X | XI | XII | | | | |
| Дунав - Земун | M | 5.4 | 6.0 | 9.0 | 17.4 | 22.0 | 27.0 | 25.6 | 24.6 | 24.4 | 15.6 | 9.8 | 5.0 | 27.0 | M | Danube - Zemun |
| | ∅ | 4.8 | 5.3 | 7.4 | 13.7 | 19.4 | 23.8 | 24.3 | 23.7 | 17.7 | 13.3 | 7.2 | 3.3 | 14.6 | ∅ | |
| | m | 4.0 | 4.0 | 6.0 | 8.4 | 17.6 | 21.4 | 23.0 | 22.8 | 14.2 | 10.0 | 4.2 | 1.4 | 1.4 | m | |
| Тиса - Сента | M | 4.0 | 5.0 | 9.4 | 16.0 | 23.0 | 27.2 | 27.0 | 26.0 | 25.0 | 17.4 | 10.0 | 3.4 | 27.2 | M | Tisa - Senta |
| | ∅ | 3.6 | 3.7 | 6.6 | 13.3 | 18.5 | 24.9 | 25.6 | 25.3 | 18.9 | 14.2 | 7.0 | 2.5 | 14.7 | ∅ | |
| | m | 3.4 | 3.0 | 5.0 | 9.4 | 16.0 | 22.6 | 23.4 | 24.8 | 16.0 | 10.0 | 4.0 | 0.0 | 0.0 | m | |
| Сава - Сремска Митровица | M | 6.1 | 7.5 | 10.3 | 16.1 | 21.3 | 25.8 | 27.2 | 26.0 | 23.2 | 15.2 | 9.8 | 6.2 | 27.2 | M | Sava - Sremska |
| | ∅ | 5.2 | 6.6 | 9.0 | 13.4 | 18.1 | 22.3 | 24.7 | 24.1 | 17.1 | 12.1 | 7.7 | 4.6 | 14.6 | ∅ | Mitrovica |
| | m | 3.0 | 5.0 | 7.4 | 9.1 | 15.7 | 19.2 | 21.9 | 21.8 | 14.2 | 9.0 | 5.3 | 2.0 | 2.0 | m | |
| Велика Морава - Ћуприја | M | 7.1 | 7.2 | 10.7 | 15.1 | 21.9 | 25.1 | 27.2 | 26.4 | 23.3 | 17.5 | 9.0 | 6.1 | 27.2 | M | Velika Morava - |
| | ∅ | 4.2 | 4.9 | 8.3 | 12.4 | 18.4 | 21.6 | 24.1 | 23.4 | 16.7 | 12.0 | 6.3 | 3.5 | 13.8 | ∅ | Čuprija |
| | m | 1.6 | 3.6 | 5.5 | 8.0 | 14.8 | 18.2 | 20.6 | 19.0 | 14.5 | 7.8 | 3.8 | 1.3 | 1.3 | m | |

Извор: Републички хидрометеоролошки завод.
M = највеће измерене; ∅ = средње; m = најмање измерене температуре.

Source: Republic Hydrometeorological Service.
M - Maximum temperature; ∅ - mean; m - minimum temperature.

2.10. НИВО ПОДЗЕМНИХ ВОДА, 1998-2007.
cmUNDERGROUND WATER LEVEL, 1998-2007
cm

| Подручје - станица | | 1998 - 2007 | | | | | | | | | | | | У периоди In the period | Area - Station |
|---|---|-------------|-----|-----|-----|-----|-----|-----|------|-----|-----|-----|-----|-------------------------------|--|
| | | I | II | III | IV | V | VI | VII | VIII | IX | X | XI | XII | | |
| Мачва – Шабац 49 | M | 343 | 370 | 239 | 229 | 269 | 235 | 515 | 488 | 455 | 346 | 349 | 321 | 229 | M Mačva – Šabac 49 |
| | Ø | 529 | 535 | 465 | 431 | 531 | 605 | 696 | 727 | 706 | 624 | 563 | 536 | 583 | |
| | m | 710 | 646 | 656 | 690 | 713 | 738 | 801 | 820 | 822 | 809 | 748 | 731 | 822 | |
| Велика Морава – Осипаоница-поље 974 | M | 447 | 430 | 400 | 357 | 350 | 350 | 357 | 384 | 400 | 416 | 430 | 443 | 350 | M Velika Morava – Osipaonica-polje 974 |
| | Ø | 497 | 499 | 493 | 472 | 470 | 472 | 477 | 484 | 490 | 491 | 496 | 499 | 486 | |
| | m | 538 | 530 | 523 | 524 | 523 | 524 | 525 | 525 | 526 | 531 | 532 | 540 | 540 | |
| Банат – Нови Кнежевац ТК-1/Д | M | 58 | 31 | 3 | 1 | 3 | 14 | 104 | 136 | 151 | 151 | 101 | 81 | 1 | M Banat – Novi Kneževac TK-1/D |
| | Ø | 230 | 208 | 169 | 138 | 144 | 165 | 197 | 220 | 241 | 260 | 257 | 244 | 203 | |
| | m | 323 | 321 | 279 | 282 | 284 | 288 | 318 | 337 | 343 | 356 | 360 | 346 | 360 | |

| | | 2007 | | | | | | | | | | | | 2007 | |
|---|---|------|-----|-----|-----|-----|-----|-----|------|-----|-----|-----|-----|------|--|
| | | I | II | III | IV | V | VI | VII | VIII | IX | X | XI | XII | | |
| Мачва – Шабац 49 | M | 564 | 460 | 416 | 476 | 636 | 661 | 740 | 770 | 648 | 517 | 388 | 392 | 388 | M Mačva - Šabac 49 |
| | Ø | 609 | 557 | 494 | 594 | 684 | 697 | 760 | 780 | 707 | 643 | 493 | 468 | 638 | |
| | m | 661 | 644 | 547 | 663 | 713 | 731 | 785 | 797 | 783 | 707 | 545 | 568 | 797 | |
| Велика Морава – Осипаоница-поље 974 | M | 447 | 447 | 438 | 436 | 438 | 443 | 460 | 448 | 488 | 495 | 500 | 494 | 436 | M Velika Morava – Osipaonica-polje 974 |
| | Ø | 448 | 450 | 441 | 437 | 441 | 450 | 467 | 473 | 490 | 496 | 501 | 495 | 463 | |
| | m | 448 | 452 | 446 | 438 | 444 | 456 | 473 | 492 | 492 | 498 | 502 | 497 | 502 | |
| Банат – Нови Кнежевац ТК-1/Д | M | 213 | 195 | 163 | 149 | 153 | 173 | 191 | 211 | 224 | 218 | 210 | 201 | 149 | M Banat – Novi Kneževac TK-1/D |
| | Ø | 220 | 203 | 177 | 153 | 160 | 181 | 199 | 215 | 228 | 223 | 213 | 204 | 197 | |
| | m | 228 | 211 | 189 | 158 | 169 | 188 | 209 | 220 | 231 | 227 | 217 | 208 | 231 | |

Извор: Републички хидрометеоролошки завод.

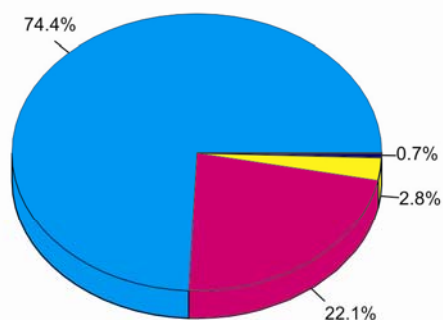
M = највиши; Ø = средњи; m = најнижи ниво подземних вода измерен од горње ивице пијезометра и приказан у релативним вредностима.

Напомена: На овим станицама не мере се температуре подземних вода.

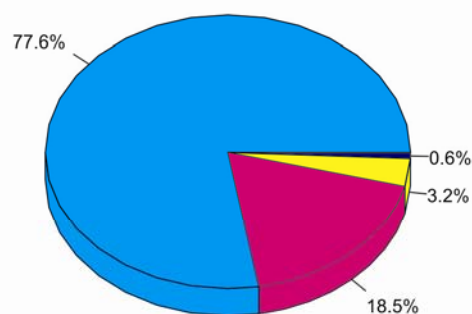
Source: Republic Hydrometeorological Service.

M - Maximum; Ø - mean; m - minimum underground water level measured from the upper piezometer edge, expressed as relative values.

Note: On these stations the temperature of underground waters is not measured.

Граф 2.3. ИСПОРУЧЕНЕ КОЛИЧИНЕ ВОДЕ
ИЗ ЈАВНОГ ВОДОВОДА, 2006.
WATER QUANTITIES CONSUMED
BY USERS, 2006

- Домаћинствима
Households
- Нефинансијском сектору
Non-economic sector
- Осталим корисницима
Other users
- Другим јавним водоводима
Other public water supply

Граф 2.4. КОРИШЋЕЊЕ ВОДЕ У ИНДУСТРИЈИ, 2006.
WATER UTILIZATION IN INDUSTRY, 2006

- За хлађење
Cooling
- Као сировина
Process water
- Остале намене
Other usages
- За санитарне потребе
Sanitary water

2.11. ЈАВНИ ВОДОВОД, 2005. И 2006.

PUBLIC WATER SUPPLY SYSTEM, 2005 AND 2006

хиљ. м³

thous. m³

| | Република Србија, 2005 Republic of Serbia, 2005 | | | Република Србија, 2006 Republic of Serbia, 2006 | | | |
|--|--|--|------------------------|--|--|------------------------|--|
| | укупно Total | централна Србија Central Serbia | Војводина Vojvodina | укупно Total | централна Србија Central Serbia | Војводина Vojvodina | |

Снабдевање насеља водом / Settlement water supply

| | | | | | | | |
|------------------------------------|--------|--------|--------|--------|--------|--------|---|
| Укупне количине воде за снабдевање | 711222 | 559502 | 152720 | 711023 | 556508 | 154515 | Total water quantity for supply |
| Захваћене количине воде | 692520 | 539800 | 152720 | 691041 | 536526 | 154515 | Water quantity, captured from: |
| Подземних и изворских вода | 513148 | 360506 | 152642 | 503628 | 349594 | 154034 | Underground and spring waters |
| Из површинских вода | 179372 | 172294 | 78 | 187413 | 186932 | 481 | Surface waters |
| Преузете количине воде | 19702 | 19702 | 0 | 19982 | 19982 | 0 | Water quantity, taken from other system |
| Испоручене количине воде | 509599 | 388559 | 121040 | 495356 | 375580 | 119776 | Water quantities consumed by |
| Домаћинствима | 378790 | 285441 | 93349 | 358310 | 264403 | 93907 | Households |
| Нефинансијском сектору | 115290 | 93531 | 21759 | 106152 | 86679 | 19473 | Non-economic sector |
| Осталим корисницима | 12966 | 7396 | 5570 | 13536 | 7902 | 5634 | Other users |
| Другом јавном водоводу | 2553 | 2191 | 362 | 3324 | 3324 | 0 | Other public water supply |
| Губици воде | 198647 | 166967 | 31680 | 156020 | 122456 | 33564 | Water losses |

Водоводна мрежа / Water supply network

| | | | | | | | |
|----------------------------------|---------|--------|--------|---------|--------|--------|---|
| Дужина мреже јавног водовода, km | 28631 | 18603 | 10028 | 39401 | 18998 | 20403 | Length of public water supply network, km |
| Главног довода | 3535 | 2486 | 1049 | 4089 | 2504 | 1585 | Water mains |
| Разводне мреже | 25096 | 16117 | 8979 | 35312 | 16494 | 18818 | Distribution network |
| Број водоводних прикључака | 1363296 | 859621 | 503675 | 1337738 | 841069 | 496669 | Number connecting pipes |

2.12. ЈАВНА КАНАЛИЗАЦИЈА, 2005. И 2006.

PUBLIC SEWAGE SYSTEM, 2005 AND 2006

хиљ. м³

thous. m³

| | Република Србија, 2005 Republic of Serbia, 2005 | | | Република Србија, 2006 Republic of Serbia, 2006 | | | |
|--|--|---------------------------------------|------------------------|--|---------------------------------------|------------------------|--|
| | укупно Total | централна Србија Central Serbia | Војводина Vojvodina | укупно Total | централна Србија Central Serbia | Војводина Vojvodina | |

Отпадне воде / Waste water

| | | | | | | | |
|---|--------|--------|-------|--------|--------|-------|---|
| Отпадне количине воде из насеља ¹⁾ | 388763 | 329563 | 59200 | 363112 | 291468 | 71644 | Settlements' waste water quantities ¹⁾ |
| Из домаћинства | 269746 | 229184 | 40562 | 246458 | 203079 | 43379 | From household |
| Из нефинансијског сектора | 106798 | 90314 | 16484 | 87896 | 71619 | 16277 | From the non-economic sector |
| Из осталих сектора | 12219 | 10065 | 2154 | 8959 | 6508 | 2451 | From other sectors |

Пречишћене отпадне воде / Purified waste water

| | | | | | | | |
|------------------------------------|-------|-------|-------|-------|-------|-------|---------------------------------------|
| Пречишћене количине воде из насеља | 97040 | 38278 | 58762 | 72002 | 39087 | 32915 | Settlements purified water quantities |
| Механички | 31953 | 6682 | 25271 | 15619 | 6512 | 9107 | Mechanically |
| Биолошки | 5194 | - | 5194 | 3281 | 0 | 3281 | Biologically |
| Комбиновано | 59893 | 31596 | 28297 | 53102 | 32575 | 20527 | Combined |

Канализациона мрежа / Sewage network

| | | | | | | | |
|-------------------------------------|--------|--------|--------|--------|--------|--------|--|
| Дужина мреже јавне канализације, km | 12793 | 8486 | 4307 | 14757 | 8716 | 6041 | Length of public sewage system network, km |
| Главног колектора | 2855 | 1343 | 1512 | 4529 | 1300 | 3229 | Main collectors |
| Сабирне мреже | 9938 | 7143 | 2795 | 10228 | 7416 | 2812 | Collecting networks |
| Број канализационих прикључака | 586866 | 443322 | 143544 | 606480 | 457647 | 148833 | Number of connecting pipes |
| Број уличних сливника | 107158 | 74142 | 33016 | 112137 | 77391 | 34746 | Number of street drains |

¹⁾ Без атмосферских вода.¹⁾ Atmospheric water excluded.

2.13. СНАБДЕВАЊЕ ВОДОМ У ИНДУСТРИЈИ, 2006.

WATER SUPPLY IN INDUSTRY, 2006

хиљ. m³thous. m³

| | Укупно Total | Из сопственог водозахвата From own water supplies | | | | Из јавног водовода From public water supply system | |
|--|------------------|--|-------------------|--------------------------|---------------------------|--|--|
| | | подземне воде Underground water | извори Springs | водотоци Watercourses | акумулације Reservoirs | | |
| Укупно | 202704464 | 379905 | 82576 | 178404168 | 23495499 | 342316 | Total |
| Вађење руда и камена | 12531 | 3760 | 651 | 5405 | 1065 | 1650 | Mining and quarrying |
| Вађење енергетских сировина | 7246 | 3390 | 253 | 3541 | 0 | 60 | Mining and quarrying of energy-producing materials |
| Вађење руда метала | 3863 | 253 | 203 | 997 | 1061 | 1349 | Mining of metal ores |
| Вађење осталих руда и камена | 1422 | 117 | 195 | 867 | 4 | 239 | Other mining and quarrying |
| Прерађивачка индустрија | 177453 | 31646 | 21610 | 57208 | 435 | 66554 | Manufacturing |
| Производња прехрамбених производа и пића | 56363 | 16672 | 19418 | 4918 | 0 | 15355 | Manufacture of food products and beverages |
| Производња дуванских производа | 282 | 3 | 0 | 0 | 0 | 279 | Manufacture of tobacco products |
| Производња текстилних предива и тканина | 1535 | 373 | 70 | 594 | 0 | 498 | Manufacture of textile yarns and textiles |
| Производња одевних предмета и крзна | 384 | 22 | 2 | 9 | 0 | 351 | Manufacture of wearing apparel and fur |
| Производња коже, предмета од коже и обуће | 469 | 94 | 0 | 0 | 0 | 375 | Manufacture of leather and leather products, footwear |
| Прерада и производи од дрвета и плуте | 321 | 116 | 16 | 106 | 0 | 83 | Manufacture of wood, wood products and cork |
| Производња целулозе, папира и производа од папира | 4392 | 759 | 0 | 3426 | 0 | 207 | Manufacture of pulp, paper and paper products |
| Издавање, штампање и репродукција | 543 | 1 | 0 | 0 | 0 | 542 | Publishing, printing and reproduction |
| Производња кокса и деривата нафте | 113 | 4 | 19 | 0 | 0 | 90 | Manufacture of coke and refined petroleum products |
| Производња хемикалија и хемијских производа | 23774 | 3457 | 1 | 11534 | 0 | 8782 | Manufacture of chemicals and chemical products |
| Производња производа од гуме и пластике | 4963 | 306 | 173 | 833 | 20 | 3631 | Manufacture of rubber and plastic products |
| Производња производа од осталих неметалних минерала | 12368 | 5753 | 1875 | 1284 | 47 | 3409 | Manufacture of other mineral products |
| Производња основних метала | 58754 | 2142 | 0 | 33639 | 359 | 22614 | Manufacture of basic metals |
| Производња стандардних металних производа, осим машина и уређаја | 2704 | 206 | 0 | 392 | 4 | 2102 | Manufacture of metal products, except machinery |
| Производња осталих машина и уређаја | 3748 | 805 | 0 | 311 | 3 | 2629 | Other machinery and equipment manufacture |
| Производња канцеларијских и рачунских машина | 2 | 0 | 0 | 0 | 0 | 2 | Manufacture of office machinery and computers |
| Производња других електричних машина и апарата | 560 | 170 | 0 | 78 | 0 | 312 | Manufacture of other electrical machinery and apparatus |
| Производња радио, ТВ и комуникационе опреме | 65 | 30 | 0 | 0 | 0 | 35 | Manufacture of radio, television and communication equipment |
| Производња прецизних и оптичких инструмената | 132 | 31 | 0 | 0 | 0 | 101 | Manufacture of precision and optical instruments |
| Производња моторних возила и приколица | 1763 | 66 | 5 | 29 | 2 | 1661 | Manufacture of motor vehicles and trailers |
| Производња осталих саобраћајних средстава | 583 | 113 | 1 | 18 | 0 | 451 | Manufacture of other transport equipment |
| Производња намештаја и сличних производа | 3535 | 523 | 29 | 37 | 0 | 2946 | Manufacture of furniture and related products |
| Рециклажа | 100 | 0 | 1 | 0 | 0 | 99 | Recycling |
| Производња електричне енергије, гаса и воде | 202514480 | 344499 | 60315 | 178341555 | 23493999 | 274112 | Electricity, gas and water works supply |
| Производња електричне енергије, гаса и топле воде | 201656390 | 6849 | 196 | 178202006 | 23438475 | 8864 | Electricity, gas and hot water supply |
| Пречишћавање и дистрибуција воде | 858090 | 337650 | 60119 | 139549 | 55524 | 265248 | Water purification and distribution |
| Централна Србија | 202517607 | 253429 | 82576 | 178379455 | 23495499 | 306648 | Central Serbia |
| Војводина | 186857 | 126476 | 0 | 24713 | 0 | 35668 | Vojvodina |

2.14. КОРИШЋЕЊЕ ВОДЕ У ИНДУСТРИЈИ, 2006.

WATER UTILIZATION IN INDUSTRY, 2006

хиљ. м³

thous. m³

| | Укупно <i>Total</i> | Воде у производњи <i>Water utilization in production</i> | | | | за санитарне потребе <i>Sanitary water</i> | |
|---|------------------------|--|--|---|---|--|---|
| | | као покретачка енергија <i>Utilization for electricity production</i> | за пренос топлотне енергије ¹⁾ <i>Cooling water¹⁾</i> | као сировина <i>Process water</i> | за остале намене <i>Other industrial use of water</i> | | |
| Укупно | 182225499 | 178448370 | 2931224 | 698903 | 121949 | 24078 | Total |
| Вађење руда и камена | 9253 | 0 | 383 | 64 | 6518 | 1317 | Mining and quarrying |
| Вађење енергетских сировина | 3968 | 0 | 0 | 3 | 3510 | 455 | Mining and quarrying of energy-producing materials |
| Вађење руда метала | 3863 | 0 | 182 | 58 | 2819 | 703 | Mining of metal ores |
| Вађење осталих руда и камена | 1422 | 0 | 201 | 3 | 189 | 159 | Other mining and quarrying |
| Прерађивачка индустрија | 172203 | 1644 | 73364 | 37808 | 42728 | 16656 | Manufacturing |
| Производња прехранбених производа и пића | 55902 | 35 | 8837 | 28402 | 15417 | 3211 | Manufacture of food products and beverages |
| Производња дуванских производа | 282 | 0 | 52 | 137 | 58 | 35 | Manufacture of tobacco products |
| Производња текстилних предива и тканина | 1443 | 17 | 213 | 75 | 879 | 259 | Manufacture of textile yarns and textiles |
| Производња одевних предмета и крзна | 384 | 0 | 109 | 0 | 160 | 115 | Manufacture of wearing apparel and fur |
| Производња коже, предмета од коже и обуће | 469 | 0 | 29 | 0 | 162 | 278 | Manufacture of leather and leather products, footwear |
| Прерада дрвета и производи од дрвета и плуте | 321 | 22 | 52 | 34 | 141 | 72 | Manufacture of wood, wood products and cork |
| Производња целулозе, папира и производа од папира | 4392 | 69 | 162 | 705 | 3325 | 131 | Manufacture of pulp, paper and paper products |
| Издавање, штампање и репродукција | 541 | 0 | 154 | 0 | 105 | 282 | Publishing, printing and reproduction |
| Производња кокса и деривата нафте | 113 | 0 | 25 | 31 | 36 | 21 | Manufacture of coke and refined petroleum products |
| Производња хемикалија и хемијских производа | 22922 | 886 | 9704 | 3578 | 7397 | 1357 | Manufacture of chemicals and chemi- cal products |
| Производња производа од гуме и пластике | 4863 | 8 | 3289 | 109 | 315 | 1142 | Manufacture of rubber and plastic products |
| Производња производа од осталих неметалних минерала | 12213 | 0 | 3951 | 3370 | 2530 | 2362 | Manufacture of other mineral products |
| Производња основних метала | 57320 | 607 | 44227 | 1226 | 7693 | 3567 | Manufacture of basic metals |
| Производња стандардних металних производа, осим машина и уређаја | 2657 | 0 | 813 | 78 | 791 | 975 | Manufacture of metal products, except machinery |
| Производња осталих машина и уређаја | 3743 | 0 | 814 | 3 | 1719 | 1207 | Other machinery and equipment manufacture |
| Производња канцеларијских и рачунских машина | 2 | 0 | 0 | 0 | 0 | 2 | Manufacture of office machinery and computers |
| Производња других електричних машина и апарата | 554 | 0 | 221 | 12 | 99 | 222 | Manufacture of other electrical machinery and apparatus |
| Производња радио, ТВ и комуникационе опреме | 65 | 0 | 0 | 0 | 37 | 28 | Manufacture of radio, television and communication equipment |
| Производња прецизних и оптичких инструмената | 132 | 0 | 41 | 0 | 61 | 30 | Manufacture of precision and optical instruments |
| Производња моторних возила и приколица | 1730 | 0 | 463 | 16 | 767 | 484 | Manufacture of motor vehicles and trailers |
| Производња осталих саобраћајних средстава | 520 | 0 | 117 | 0 | 272 | 131 | Manufacture of other transport equipment |
| Производња намештаја и сличних производа | 1535 | 0 | 91 | 32 | 754 | 655 | Manufacture of furniture and related products |
| Рециклажа | 100 | 0 | 0 | 0 | 10 | 90 | Recycling |
| Производња електричне енергије, гаса и воде | 182044043 | 178446726 | 2857477 | 661031 | 72703 | 6105 | Electricity, gas and water works supply |
| Производња електричне енергије, гаса и топле воде | 181373092 | 178446726 | 2857470 | 5892 | 58322 | 4682 | Electricity, gas and hot water supply |
| Пречишћавање и дистрибуција воде | 670951 | 0 | 7 | 655139 | 14381 | 1423 | Water purification and distribution |
| Централна Србија | 182058437 | 178447415 | 2901353 | 576907 | 112533 | 19254 | Central Serbia |
| Војводина | 167062 | 955 | 29871 | 121996 | 9416 | 4824 | Vojvodina |

¹⁾ Укључене су проточне воде у ХЕ, воде за производњу паре у ТЕ и у индустријским котларницама и топланама.

¹⁾ Included Hydro Power Plants flowing water, water used in Termo Power Plants and industrial boiler rooms.

2.15. ОТПАДНЕ¹⁾ ВОДЕ ИЗ ИНДУСТРИЈЕ,
ПРЕМА МЕСТУ ИСПУШТАЊА, 2006.DISCHARGE OF WASTE¹⁾ WATER FROM INDUSTRY
BY TYPE OF RECIPIENT, 2006хиљ. м³thous. m³

| | Укупно <i>Total</i> | Испуштено у / Released into | | | | |
|---|------------------------|-----------------------------|----------------------------------|----------------------------------|---|---|
| | | земљу <i>Ground</i> | водотоке <i>Water-courses</i> | акумулације <i>Reservoirs</i> | јавну кана- лизацију <i>Public sewage</i> | |
| Укупно | 3072436 | 21429 | 2986027 | 6447 | 58533 | Total |
| Вађење руда и камена | 4834 | 330 | 3684 | 0 | 820 | Mining and quarrying |
| Вађење енергетских сировина | 2274 | 106 | 2146 | 0 | 22 | Mining and quarrying of energy-producing materials |
| Вађење руда метала | 1184 | 18 | 578 | 0 | 588 | Mining of metal ores |
| Вађење осталих руда и камена | 1376 | 206 | 960 | 0 | 210 | Other mining and quarrying |
| Прерађивачка индустрија | 119335 | 12314 | 75591 | 92 | 31338 | Manufacturing |
| Производња прехрамбених производа и пића | 26796 | 5371 | 10911 | 92 | 10422 | Manufacture of food products and beverages |
| Производња дуванских производа | 149 | 2 | 1 | 0 | 146 | Manufacture of tobacco products |
| Производња текстилних предива и тканина | 1263 | 2 | 571 | 0 | 690 | Manufacture of textile yarns and textiles |
| Производња одевних предмета и крзна | 318 | 25 | 9 | 0 | 284 | Manufacture of wearing apparel and fur |
| Производња коже, предмета од коже и обуће | 445 | 16 | 79 | 0 | 350 | Manufacture of leather and leather products, footwear |
| Прерада дрвета и производи од дрвета и плуте | 236 | 107 | 83 | 0 | 46 | Manufacture of wood, wood products and cork |
| Производња целулозе, папира и производа од папира | 4223 | 716 | 3340 | 0 | 167 | Manufacture of pulp, paper and paper products |
| Издавање, штампање и репродукција | 515 | 1 | 0 | 0 | 514 | Publishing, printing and reproduction |
| Производња кокса и деривата нафте | 69 | 11 | 15 | 0 | 43 | Manufacture of coke and refined petroleum products |
| Производња хемикалија и хемијских производа | 18570 | 4575 | 10634 | 0 | 3361 | Manufacture of chemicals and chemical products |
| Производња производа од гуме и пластике | 4075 | 71 | 2303 | 0 | 1701 | Manufacture of rubber and plastic products |
| Производња производа од осталих неметалних минерала | 6808 | 268 | 3178 | 0 | 3362 | Manufacture of other mineral products |
| Производња основних метала | 45407 | 32 | 43313 | 0 | 2262 | Manufacture of basic metals |
| Производња стандардних металних производа, осим машина и уређаја | 2441 | 83 | 340 | 0 | 2018 | Manufacture of metal products, except machinery |
| Производња осталих машина и уређаја | 3583 | 414 | 537 | 0 | 2632 | Manufacture of other machinery and equipment |
| Производња канцеларијских и рачунских машина | 2 | 0 | 0 | 0 | 2 | Manufacture of office machinery and computers |
| Производња других електричних машина и апарата | 539 | 25 | 150 | 0 | 364 | Manufacture of other electrical machinery and apparatus |
| Производња радио, ТВ и комуникационе опреме | 65 | 0 | 0 | 0 | 65 | Manufacture of radio, television and communication equipment |
| Производња прецизних и оптичких инструмената | 127 | 1 | 0 | 0 | 126 | Manufacture of precision and optical instruments |
| Производња моторних возила и приколица | 1640 | 66 | 219 | 0 | 1355 | Manufacture of motor vehicles and trailers |
| Производња осталих саобраћајних средстава | 497 | 10 | 0 | 0 | 487 | Manufacture of other transport equipment |
| Производња намештаја и сличних производа | 1467 | 518 | 108 | 0 | 841 | Manufacture of furniture and related products |
| Рециклажа | 100 | 0 | 0 | 0 | 100 | Recycling |
| Производња електричне енергије, гаса и воде | 2948267 | 8785 | 2906752 | 6355 | 26375 | Electricity, gas and water works supply |
| Производња електричне енергије, гаса и топле воде | 2911607 | 6032 | 2896005 | 6355 | 3215 | Electricity, gas and hot water supply |
| Пречишћавање и дистрибуција воде | 36660 | 2753 | 10747 | 0 | 23160 | Water purification and distribution |
| Централна Србија | 2994783 | 12009 | 2940639 | 6355 | 35780 | Central Serbia |
| Војводина | 77653 | 9420 | 45388 | 92 | 22753 | Vojvodina |

¹⁾ У отпадне воде нису укључене проточне воде за производњу хидроелектричне енергије.

¹⁾ Waste water does not include amounts of water used for generation of electricity.

2.16. КОЛИЧИНЕ ОТПАДНЕ ВОДЕ, ПРЕМА ВРСТИ ИЗВОРА, 2006.

WASTE WATER QUANTITIES BY TYPE OF SOURCE, 2006

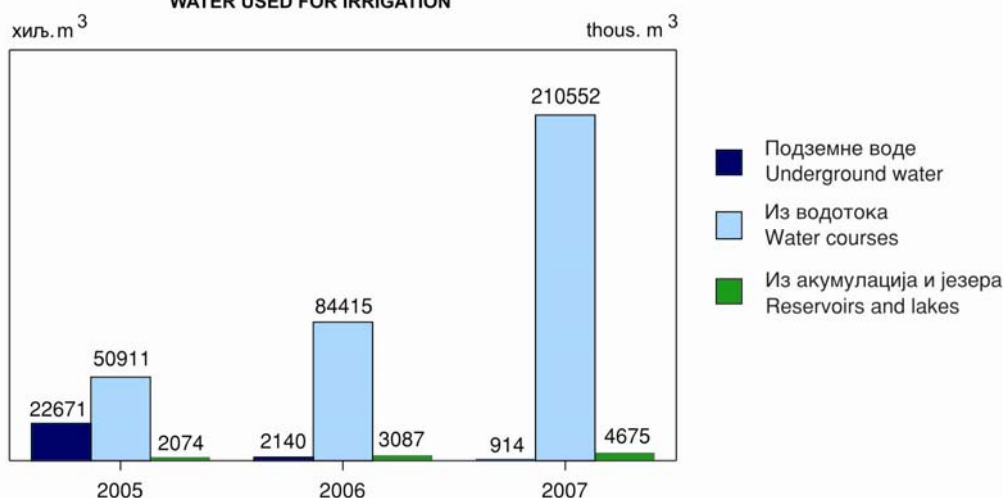
хилъ. m³thous. m³

| | Укупно ¹⁾ Total ¹⁾ | Из производње Discharge waste water from manufacture | | | Санитарне отпадне воде Sanitary waste water | |
|---|---|---|--|---|--|---|
| | | свега All | за хлађење и загревање Cooling water | за остале намене Other waste water | | |
| Укупно | 2991524 | 2968701 | 2894670 | 74031 | 22823 | Total |
| Вађење руда и камена | 3428 | 2168 | 49 | 2119 | 1242 | Mining and quarrying |
| Вађење енергетских сировина | 1419 | 964 | 0 | 964 | 455 | Mining and quarrying of energy-producing materials |
| Вађење руда метала | 862 | 203 | 46 | 157 | 659 | Mining of metal ores |
| Вађење осталих руда и камена | 1129 | 1001 | 3 | 998 | 128 | Other mining and quarrying |
| Прерађивачка индустрија | 87070 | 70532 | 57220 | 13312 | 16538 | Manufacturing |
| Производња прехранбених производа и пића | 20243 | 17062 | 7353 | 9709 | 3181 | Manufacture of food products and beverages |
| Производња дуванских производа | 84 | 49 | 32 | 17 | 35 | Manufacture of tobacco products |
| Производња текстилних предива и тканина | 557 | 298 | 141 | 157 | 259 | Manufacture of textile yarns and textiles |
| Производња одевних предмета и крзна | 226 | 111 | 62 | 49 | 115 | Manufacture of wearing apparel and fur |
| Производња коже, предмета од коже и обуће | 293 | 15 | 7 | 8 | 278 | Manufacture of leather and leather products, footwear |
| Прерада дрвета и производи од дрвета и плуте | 104 | 32 | 6 | 26 | 72 | Manufacture of wood, wood products and cork |
| Производња целулозе, папира и производа од папира | 280 | 149 | 50 | 99 | 131 | Manufacture of pulp, paper and paper products |
| Издавање, штампање и репродукција | 439 | 157 | 154 | 3 | 282 | Publishing, printing and reproduction |
| Производња кокса и деривата нафте | 54 | 33 | 14 | 19 | 21 | Manufacture of coke and refined petroleum products |
| Производња хемикалија и хемијских производа | 10897 | 9540 | 8054 | 1486 | 1357 | Manufacture of chemicals and chemical products |
| Производња производа од гуме и пластике | 3792 | 2650 | 2551 | 99 | 1142 | Manufacture of rubber and plastic products |
| Производња производа од осталих неметалних минерала | 5564 | 3284 | 3106 | 178 | 2280 | Manufacture of other mineral products |
| Производња основних метала | 37444 | 33877 | 33548 | 329 | 3567 | Manufacture of basic metals |
| Производња стандардних металних производа, осим машина и уређаја | 1705 | 734 | 626 | 108 | 971 | Manufacture of metal products, except machinery |
| Производња осталих машина и уређаја | 2521 | 1314 | 706 | 608 | 1207 | Other machinery and equipment manufacture |
| Производња канцеларијских и рачунских машина | 2 | 0 | 0 | 0 | 2 | Manufacture of office machinery and computers |
| Производња других електричних машина и апарата | 485 | 263 | 218 | 45 | 222 | Manufacture of other electrical machin- ery and apparatus |
| Производња радио, ТВ и комуникационе опреме | 35 | 7 | 0 | 7 | 28 | Manufacture of radio, television and communication equipment |
| Производња прецизних и оптичких инструмената | 71 | 41 | 37 | 4 | 30 | Manufacture of precision and optical instruments |
| Производња моторних возила и приколица | 1073 | 589 | 390 | 199 | 484 | Manufacture of motor vehicles and trailers |
| Производња осталих саобраћајних средстава | 317 | 186 | 98 | 88 | 131 | Manufacture of other transport equipment |
| Производња намештаја и сличних производа | 794 | 141 | 67 | 74 | 653 | Manufacture of furniture and related products |
| Рециклажа | 90 | 0 | 0 | 0 | 90 | Recycling |
| Производња електричне енергије, гаса и воде | 2901044 | 2896001 | 2837401 | 58600 | 5043 | Electricity, gas and water works supply |
| Производња електричне енергије, гаса и топле воде | 2889934 | 2886110 | 2837395 | 48715 | 3824 | Electricity, gas and hot water supply |
| Пречишћавање и дистрибуција воде | 11110 | 9891 | 6 | 9885 | 1219 | Water purification and distribution |
| Централна Србија | 2951457 | 2933458 | 2867430 | 66028 | 17999 | Central Serbia |
| Војводина | 40067 | 35243 | 27240 | 8003 | 4824 | Vojvodina |

1) Нису укључене проточне воде (код хидроелектрана и сл.).

1) Flowing water excluded (hydropower plant, etc).

Граф. 2.5. КОРИШЋЕЊЕ ВОДЕ ЗА НАВОДЊАВАЊЕ
WATER USED FOR IRRIGATION



2.17. ПОПЛАВЕ И ЗАШТИТА ОД ВОДА, 2002. И 2005.

FLOODS, PROTECTION AGAINST WATERS, 2002 AND 2005

| Република Србија / Republic of Serbia | | | | | |
|---------------------------------------|------|-----------------------------------|------|-----------------------|------|
| укупно / Total | | централна Србија / Central Serbia | | Војводина / Vojvodina | |
| 2002 | 2005 | 2002 | 2005 | 2002 | 2005 |

Површине и објекти поплавлени спољним водама¹⁾
Areas and facilities flooded by outside waters¹⁾

| Укупно, хиљ. ха | 252 | 378 | 244 | 261 | 8 | 117 | Total area, thous. ha |
|----------------------------|-----|-----|-----|-----|---|-----|----------------------------|
| Обрадива површина, хиљ. ха | 175 | 274 | 173 | 185 | 2 | 88 | Cultivable area, thous. ha |
| Насеља | 134 | 149 | 127 | 128 | 7 | 21 | Settlements |
| Индустријски објекти | 91 | 92 | 89 | 90 | 2 | 2 | Industrial facilities |
| Железничке пруге, km | 105 | 217 | 102 | 188 | 3 | 29 | Railway lines, km |
| Путеви, km | 510 | 786 | 504 | 532 | 6 | 254 | Roads, km |

Површине и објекти брањени од поплава¹⁾
Areas and facilities protected from floods¹⁾

| | | | | | | | |
|----------------------------|------|------|------|------|------|------|----------------------------|
| Дужина насипа, km | 3223 | 4713 | 1892 | 1967 | 1331 | 2746 | Length of embankments, km |
| Укупно, хиљ. ха | 1338 | 1264 | 668 | 719 | 670 | 545 | Total area, thous. ha |
| Обрадива површина, хиљ. ха | 1098 | 1016 | 520 | 562 | 578 | 454 | Cultivable area, thous. ha |
| Насеља | 563 | 713 | 385 | 545 | 178 | 168 | Settlements |
| Индустријски објекти | 491 | 495 | 356 | 367 | 135 | 128 | Industrial facilities |
| Железничке пруге, km | 1216 | 1080 | 739 | 760 | 477 | 320 | Railway lines, km |
| Путеви, km | 3110 | 4268 | 1885 | 3151 | 1225 | 1117 | Roads, km |

Одводњавање¹⁾ / Drainage¹⁾

| | | | | | | | |
|---------------------------------|-------|-------|-------|-------|-------|-------|-------------------------------|
| Одводњаване површине, хиљ. ха | 2068 | 2033 | 475 | 736 | 1593 | 1297 | Drained areas, thous. ha |
| Канали, km | 23380 | 24887 | 6353 | 6988 | 17027 | 18019 | Canals, km |
| Црпне станице | 482 | 453 | 119 | 128 | 363 | 325 | Pumping stations |
| Капацитети, m ³ /sec | 714 | 875 | 151 | 368 | 563 | 507 | Capacity, m ³ /sec |
| Инсталисана снага, kW | 51967 | 41542 | 11811 | 12521 | 40156 | 29021 | Power installed, kW |

Ерозија земљишта, km² / Land erosion, km²

| | | | | | | | |
|-------------------------------------|-----|------|-----|------|---|---|----------------|
| Еродирано земљиште, km ² | 284 | 1635 | 284 | 1629 | - | 6 | Eroded land |
| Смирено земљиште, km ² | 199 | - | 199 | - | - | - | Reclaimed land |

¹⁾ Од 1993. године истраживање се спроводи у трогодишњој периодици.

¹⁾ Since 1993 this survey has been carried out with 3 years periodicity.

2.18. НАВОДЊАВАЊЕ, 2003-2007.

IRRIGATION, 2003-2007

| | 2003 | 2004 | 2005 | 2006 | 2007 | |
|--|--------|-------|-------|-------|--------|--|
| РЕПУБЛИКА СРБИЈА REPUBLIC OF SERBIA | | | | | | |
| Коришћење воде за наводњавање | | | | | | Water used for irrigation |
| Укупно, хиљ. м ³ | 137860 | 65053 | 76664 | 90020 | 216141 | Total, thous.m ³ |
| Подземне воде | 4069 | 6747 | 22671 | 2140 | 914 | Underground water |
| Из водотока | 129004 | 55097 | 50911 | 84415 | 210552 | Water courses |
| Из акумулација и језера | 4757 | 2881 | 2074 | 3087 | 4675 | Reservoirs and lakes |
| Остало | 30 | 328 | 8 | 378 | - | Other |
| Наводњаване површине | | | | | | Irrigated areas |
| Укупно, ха | 37017 | 28072 | 21287 | 25566 | 25763 | Total areas irrigated, ha |
| Површинским начином | 5940 | 4916 | 4596 | 5437 | 3067 | Surface irrigation |
| Вештачком кишом | 30220 | 22439 | 16243 | 19647 | 22061 | Sprinkling |
| Кап по кап | 857 | 717 | 438 | 482 | 635 | Drop by drop |
| Оранице и баште | 35111 | 26250 | 19836 | 24025 | 24339 | Arable fields and gardens |
| Воћњаци | 1883 | 1550 | 1451 | 1521 | 1204 | Orchards |
| Остало | 60 | 272 | - | 20 | 220 | Other |
| Објекти и уређаји за наводњавање | | | | | | Facilities and equipment for irrigation |
| Црпни агрегати | 566 | 533 | 459 | 427 | 280 | Pumping plants |
| Агрегати за орошавање | 1478 | 1369 | 1254 | 1250 | 498 | Sprinkler systems |
| Укупан капацитет, м ³ /sec | 186 | 165 | 118 | 106 | 71 | Total capacity, m ³ /sec |
| Канали – укупно, km | 2302 | 2326 | 2153 | 2141 | 460 | Total canals, km |
| Цевоводи – укупно, km | 1919 | 1746 | 1268 | 1342 | 919 | Total pipelines, km |
| Централна Србија Central Serbia | | | | | | |
| Коришћење воде за наводњавање | | | | | | Water used for irrigation |
| Укупно, хиљ. м ³ | 63562 | 20474 | 62731 | 73955 | 193016 | Total, thous.m ³ |
| Подземне воде | 2150 | 5285 | 22039 | 929 | 15 | Underground water |
| Из водотока | 61171 | 14583 | 40567 | 72542 | 192919 | Water courses |
| Из акумулација и језера | 211 | 278 | 117 | 106 | 82 | Reservoirs and lakes |
| Остало | 30 | 328 | 8 | 378 | - | Other |
| Наводњаване површине | | | | | | Irrigated areas |
| Укупно, ха | 4208 | 3014 | 3114 | 3698 | 3675 | Total areas irrigated, ha |
| Површинским начином | 232 | 434 | 342 | 324 | 96 | Surface irrigation |
| Вештачком кишом | 3775 | 2496 | 2762 | 3357 | 3398 | Sprinkling |
| Кап по кап | 201 | 84 | 10 | 17 | 181 | Drop by drop |
| Оранице и баште | 3782 | 2750 | 3040 | 3524 | 3258 | Arable fields and gardens |
| Воћњаци | 366 | 144 | 74 | 154 | 197 | Orchards |
| Остало | 60 | 120 | - | 20 | 220 | Other |
| Објекти и уређаји за наводњавање | | | | | | Facilities and equipment for irrigation |
| Црпни агрегати | 89 | 124 | 102 | 95 | 48 | Pumping plants |
| Агрегати за орошавање | 688 | 675 | 670 | 669 | 35 | Sprinkler systems |
| Укупан капацитет, м ³ /sec | 28 | 24 | 36 | 42 | 10 | Total capacity, m ³ /sec |
| Канали, km | 1577 | 1708 | 1780 | 1780 | 232 | Total canals, km |
| Цевоводи, km | 486 | 473 | 428 | 501 | 357 | Total pipelines, km |
| Војводина Vojvodina | | | | | | |
| Коришћење воде за наводњавање | | | | | | Water used for irrigation |
| Укупно, хиљ. м ³ | 74298 | 44579 | 12933 | 16065 | 23125 | Total, thous.m ³ |
| Подземне воде | 1919 | 1462 | 632 | 1211 | 899 | Underground water |
| Из водотока | 67833 | 40514 | 10344 | 11873 | 17633 | Water courses |
| Из акумулација и језера | 4546 | 2603 | 1957 | 2981 | 4593 | Reservoirs and lakes |
| Остало | - | - | - | - | - | Other |
| Наводњаване површине | | | | | | Irrigated areas |
| Укупно, ха | 32809 | 25058 | 18173 | 21868 | 22088 | Total areas irrigated, ha |
| Површинским начином | 5708 | 4482 | 4254 | 5113 | 2971 | Surface irrigation |
| Вештачком кишом | 26445 | 19943 | 13481 | 16290 | 18663 | Sprinkling |
| Кап по кап | 656 | 633 | 438 | 465 | 454 | Drop by drop |
| Оранице и баште | 31329 | 23500 | 16796 | 20501 | 21081 | Arable fields and gardens |
| Воћњаци | 1517 | 1406 | 1377 | 1367 | 1007 | Orchards |
| Остало | - | 152 | - | - | - | Other |
| Објекти и уређаји за наводњавање | | | | | | Facilities and equipment for irrigation |
| Црпни агрегати | 477 | 409 | 357 | 332 | 232 | Pumping plants |
| Агрегати за орошавање | 790 | 694 | 584 | 581 | 463 | Sprinkler systems |
| Укупан капацитет, м ³ /sec | 158 | 141 | 82 | 65 | 61 | Total capacity, m ³ /sec |
| Канали, km | 725 | 618 | 373 | 361 | 228 | Total canals, km |
| Цевоводи, km | 1433 | 1273 | 840 | 841 | 562 | Total pipelines, km |

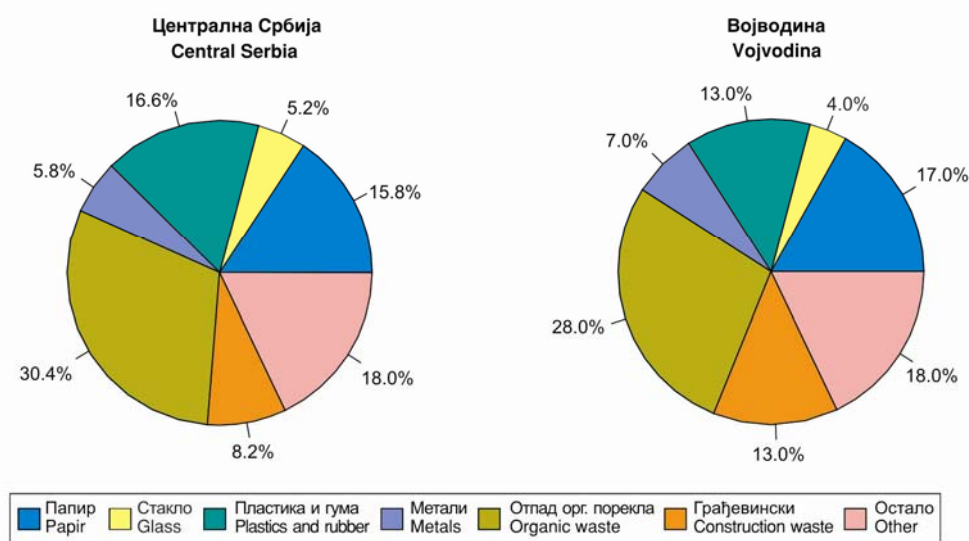
2.19. КОМУНАЛНИ ОТПАД,¹⁾ 2006.MUNICIPAL WASTE,¹⁾ 2006

| | Република Србија / Republic of Serbia | | | |
|--|---------------------------------------|---|-------------------------------|--|
| | укупно <i>Total</i> | централна Србија <i>Central Serbia</i> | Војводина <i>Vojvodina</i> | |
| Укупне количине прикупљеног отпада, t | 2816000 | 2349659 | 466341 | Total amount municipal waste, t |
| Папир | 450560 | 371282 | 79278 | Paper |
| Стакло | 140800 | 122146 | 18654 | Glass |
| Пластика | 366080 | 319446 | 46634 | Plastics |
| Гума | 84480 | 70490 | 13990 | Rubber |
| Fe - метал | 112640 | 89323 | 23317 | Fe - metal |
| Al - метал | 56320 | 46993 | 9327 | Al - metal |
| Отпад органског порекла | 844800 | 714225 | 130575 | Organic waste |
| Грађевински отпад | 253440 | 192816 | 60624 | Construction waste |
| Текстил | 112640 | 93986 | 18654 | Textil |
| Остало | 394240 | 328952 | 65288 | Other |
| Прикупљени отпад по становнику, тона/год. | 0,376 | 0,430 | 0,229 | Quantity of municipal waste collected, per person tons/year |

¹⁾ Статистичко истраживање о комуналном отпаду, ОТ-КОМ, спроведено је у сарадњи са Агенцијом за заштиту животне средине Србије

¹⁾ Statistical survey of municipal waste, OT-KOM, carried out in cooperation with Serbian Environmental Protection Agency

Граф 2.6. КОМУНАЛНИ ОТПАД, 2006.
MUNICIPAL WASTE, 2006



2.20. ИНДУСТРИЈСКИ ПРОИЗВОДИ ОД РЕЦИКЛИРАНОГ
ОТПАДА, 2005-2007.INDUSTRIAL PRODUCTS FROM RECYCLED
WASTE, 2005-2007

| | Република Србија / Republic of Serbia | | | |
|--|---------------------------------------|---------|---------|---|
| | 2005 | 2006 | 2007 | |
| Индустријски производи од рециклираног металног отпада, t | | | | Industrial products of recycled metal waste, t |
| Гвожђа и нелегираног челика | 153 346 | 197 625 | 261 115 | Iron and non-alloy steel |
| Легираног челика | 643 | 7 | - | Alloy steel |
| Бахра и легура бахра | 2 002 | 2 108 | 1991 | Copper and copper alloys |
| Алуминијума и легура алуминијума | 1 691 | 2 031 | 3660 | Aluminium and aluminium alloys |
| Цинка и легура цинка | 212 | 327 | 544 | Zinc and zinc alloys |
| Олова и легура олова | 2 499 | 2 676 | 1273 | Lead and lead alloys |
| Осталих метала | 340 | 563 | 650 | Other metals |
| Индустријски производи од рециклираног неметалног отпада, t | | | | Industrial products of non-metal waste, t |
| Папира | 36 956 | 35 093 | 42667 | Paper |
| Текстила | 16 | 7 | 1 | Textile |
| Гуме | 54 | 89 | 609 | Rubber |
| Пластичних маса | 388 | 655 | 249 | Plastic matters |
| Уља и мазива | - | - | - | Oils and lubricants |
| Дрвета | 372 | 233 | 360 | Wood |

Извор: Месечни извештај индустрије (Инд-1).

Source: Monthly Report on industrial production (Ind-1).

2.21. ТРОШКОВИ ДОМАЋИНСТАВА ЗА ВОДУ, ЕНЕРГЕНТЕ И
ОДНОШЕЊЕ СМЕЋА, 2006. И 2007.HOUSEHOLD EXPENDITURES ON WASTE COLLECTION AND
WATER SERVICES AND ENERGY PRODUCTS, 2006 AND 2007

Процент од укупних трошкова

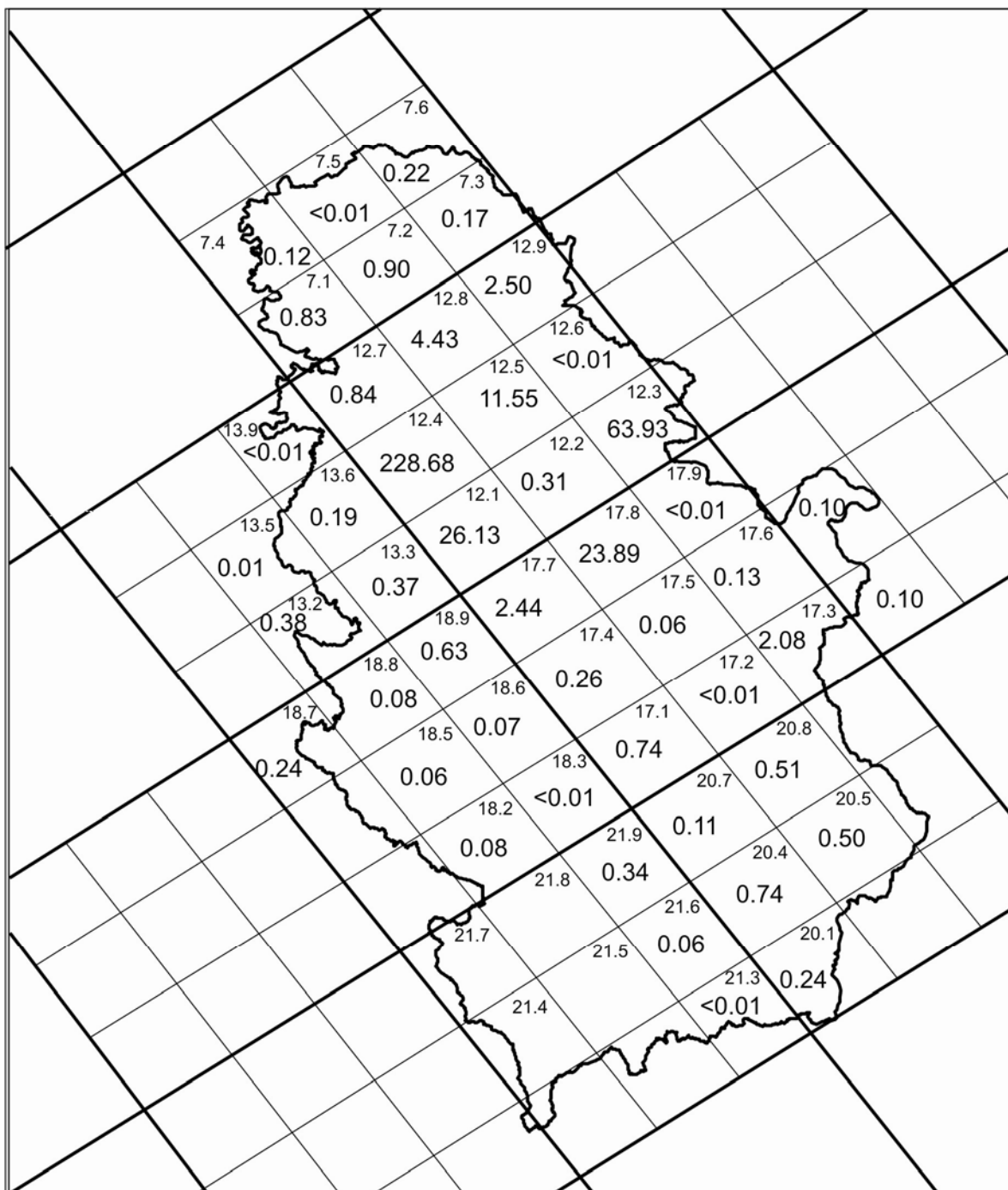
Percent of total resources

| | Урбано подручје | Рурално подручје | Национални просек | Урбано подручје | Рурално подручје | Национални просек | |
|--------------------------------|-----------------|------------------|-------------------|-----------------|------------------|-------------------|--|
| | Urban areas | Rural areas | National average | Urban areas | Rural areas | National average | |
| | 2006 | | | 2007 | | | |
| Одношење смећа | 0,5 | 0,1 | 0,4 | 0,5 | 0,1 | 0,4 | Waste collection |
| Отпадне воде из домаћинства | 0,2 | 0,0 | 0,1 | 0,1 | 0,0 | 0,1 | Sewerage collection |
| Вода за пиће | 1,2 | 0,6 | 0,9 | 1,1 | 0,6 | 0,9 | Water supply |
| Електрична енергија | 6,1 | 5,9 | 6,0 | 3,9 | 5,8 | 5,9 | Electricity |
| Гас | 1,0 | 0,8 | 0,9 | 0,7 | 0,4 | 0,6 | Gas |
| Огревно дрво | 1,9 | 3,2 | 2,4 | 1,4 | 2,3 | 1,7 | Firewood |
| Угаљ | 0,6 | 1,1 | 0,8 | 0,6 | 1,1 | 0,8 | Coal |
| Централно грејање и топла вода | 1,9 | 0,0 | 1,1 | 1,9 | 0,0 | 1,2 | Central heating and hot water services |

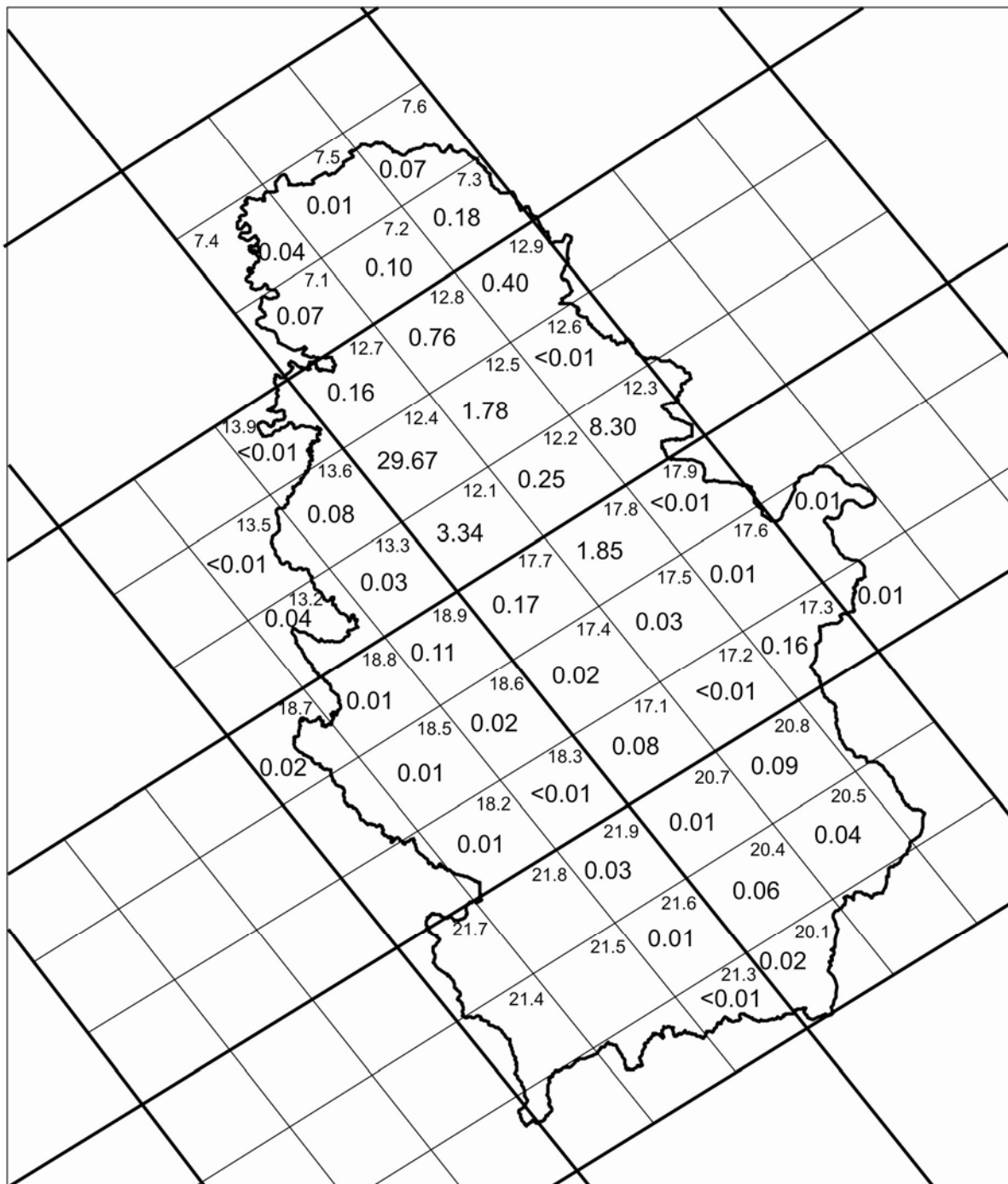
Извор: Анкета о потрошњи домаћинства, РЗСС.

Source: Household Budget Survey, SORS

ЕМИСИЈА SO₂ У РЕПУБЛИЦИ СРБИЈИ, ПРЕМА МРЕЖИ КВАДРАНАТА, 2005. у Gg
EMISSION SO₂ IN THE REPUBLIC OF SERBIA, ACCORDING TO GRIDS, 2005 in Gg



ЕМИСИЈА NO_x У РЕПУБЛИЦИ СРБИЈИ, ПРЕМА МРЕЖИ КВАДРАНАТА, 2005. у Gg
EMISSION NO_x IN THE REPUBLIC OF SERBIA, ACCORDING TO GRIDS, 2005 in Gg



ДРУШТВЕНО И ПОЛИТИЧКО УРЕЂЕЊЕ

SOCIAL AND POLITICAL SYSTEM

ИЗБОРИ И САСТАВ СКУПШТИНА

ELECTIONS AND COMPOSITION OF PARLIAMENT

Извори и методи прикупљања података

Преглед друштвено-политичких заједница формиран је на основу законских прописа о територијалним променама, објављених у службеним гласницима Републике Србије и службеним листовима аутономних покрајина. Подаци о резултатима избора за Народну скупштину, као и подаци о резултатима избора за председника Републике Србије, преузети су, ради обраде, из записника бирачких одбора.

Подаци о резултатима избора за одборнике скупштина општина и председнике општина, као и подаци о одборницима, добијени су од општинских изборних комисија.

Обухватност

Подаци о резултатима избора за народне посланике који су одржани 21.01.2007. године обрађени су са свих 8.539 бирачких места, с тим што је на шест бирачких места гласање било поништено и поновљено 08.02.2007. године. На осам бирачких места било је мањих логичко-рачунских недостатака, али су подаци ушли у обраду одлуком Врховног суда Србије. У изборима за народне посланике одржаним 11.05.2008. године такође су обрађени подаци са 8.784 бирачка места, с тим што је на три бирачка места гласање било поништено и поновљено 18.05.2008. године. У овим парламентарним изборима, одлуком Републичке изборне комисије, формирана су посебна бирачка места, на којима су гласали интерно расељени бирачи са Косова и Метохије. Посебних бирачких места било је 157 (укупно), од чега 16 на подручју Косова и Метохије и 141 бирачко место у централној Србији и Војводини. Подаци о резултатима избора за одборнике и председнике општина, као и подаци о одборницима скупштина општина, прикупљени су сумарним извештајима за ниво општине.

Народни посланици су изабрани по новом Уставу Републике Србије потврђеном на референдуму одржаном 28. и 29.10.2006. године, по пропорционалном изборном систему. Од 2000. године, цела територија Републике Србије јесте једна изборна јединица.

Избори за председника Републике Србије одржани су 13.06.2004, а пошто ниједан кандидат није освојио потребну већину у првом кругу гласања, гласање је поновљено 27.06.2004. године. У првом кругу гласања обрађени су подаци за 8.584 бирачка места, док је на два бирачка места поништено гласање. Из поновљеног гласања обрађени су подаци са свих 8.586 бирачких места.

Sources and methods of data collection

The review of socio-political groupings is formed on the basis of official regulations on territorial changes published in official heralds of the Republic of Serbia and autonomous provinces' official journals. Election results data for the National Assembly (Parliament) as well as for the president of the Republic of Serbia were taken over from electoral committees records for processing purpose.

Election results data for municipalities' assemblies' councilors, as well as data on them, were obtained from municipality's electoral commissions.

Coverage

Election results data for national deputies, held on January 21, 2007 were collected and processed from all 8.589 pooling places while voting on six pooling places was annulled and repeated on February 8, 2007. At eight pooling places there were some minor logical- computing imperfections, but the data entered into processing, by decision of the Supreme Court of Serbia. At elections for national deputies, held on 11 May 2008, data from 8.784 pooling places were processed, too, while voting on three pooling places was annulled and repeated on 18 May 2008. On these parliamentary elections, by the Decision of the Republic Electoral Board, special pooling places were formed where internal displaced voters from Kosovo and Metohia voted. There were 157 (totally) special pooling places, of which 16 on the territory of Kosovo and Metohia and 141 in Central Serbia and Vojvodina. Election results data for delegates and presidents of municipalities, as well as data on municipalities' assemblies' delegates were gathered by summary reports for municipality level.

Deputies were elected according to the new Constitution of the Republic of Serbia, upheld on the Referendum held on 28 and 29 October, 2006, by proportional electoral system. Since 2000, the whole territory of the Republic of Serbia presents one electoral unit.

Elections for the president of the Republic of Serbia were held on 13 June, 2004, and because no candidate won needed majority in the first voting round, voting was repeated on 27 June, 2004. In the first voting round data from 8.584 pooling places were processed, while on two electoral places elections were revoked. From repeated voting data from all 8.586 pooling places were processed.

После доношења новог Устава 2006. године, први председнички избори одржани су 20.01.2008. године. Пошто ниједан кандидат у овим изборима није освојио потребну већину у првом кругу гласања, гласање је поновљено 03.02.2008. године са два кандидата који су добили највећи број гласова у првом кругу. У оба круга гласања подаци су обрађени са 8.573 бирачка места. У другом кругу поништено је гласање само на једном бирачком месту и поновљено 12.02.2008. године.

After rendering of a new Constitution in 2006, first presidential elections were held on 20 January, 2008. Since no candidate in the first elections won needed majority in the first voting round, elections were repeated on 3 February 2008 with two candidates that won voting majority in the first round. In both voting rounds, data were processed from 8.573 electoral places. In the second round elections were revoked at only one electoral place and repeated on 12 February 2008.

Дефиниције

Променом друштвено-економског и политичког уређења и увођењем вишепартијског система, што је успостављено Уставом Републике Србије 1990. године, извршене су и промене у политичком систему. Промењени су назив и начин избора скупштина, као и начин избора председника Републике и носилаца извршне власти. За народне посланике, по пропорционалном изборном систему, кандидате на изборним листама истичу политичке странке, коалиције или групе грађана. За председника Републике Србије, кандидате такође предлажу политичке странке или групе грађана. У локалним изборима 2004. први пут је примењен пропорционални систем у изборима за одборнике. Такође су први пут непосредно бирани и председници општина, који су, по Закону о локалној самоуправи из 2002. године, носиоци извршне власти.

Мандат народних посланика и одборника траје 4 године. Мандат председника Републике траје 5 година.

Изменом у Закону о избору председника Републике, у председничким изборима од 2004. године више није потребно да на изборе изађе најмање половина од укупно уписаних бирача.

ПРИВРЕДНИ СУБЈЕКТИ, УСТАНОВЕ И ОСТАЛЕ ЈЕДИНИЦЕ РАЗВРСТАВАЊА

Извори и методи прикупљања података

Подаци о привредним субјектима преузети су од Агенције за привредне регистре, која је од 01.01.2005, према Закону о регистрацији привредних субјеката ("Службени гласник Републике Србије", бр. 55/04), надлежна за њихово регистровање. Приказани су и подаци о привредним субјектима који нису пререгистровани у Агенцији за привредне регистре.

Подаци о установама и осталим јединицама разврставања, као и њиховим јединицама у саставу, добијени су из Административног регистра који се води у статистици од 1976. године. Ажурирање Регистра врши Републички завод за статистику Србије, и то на дневном нивоу. Вођење Регистра установа и осталих јединица разврставања у статистичком систему обезбеђује повезивање података који се добијају у појединим статистичким истраживањима, као и њихово повезивање с подацима које прикупљају други органи. Истовремено с

Definitions

By changing of socio-economic and political structure and introducing of multiparty system, established by the latest Constitution of the Republic of Serbia since 1990, some changes in political system have been made, as well. The name and the way of assemblies' elections, president of the Republic and legal authorities, have been changed. According to proportionate electoral system, political parties, coalitions or citizens groups propound nominees for national deputies. For the president of the Republic of Serbia, candidates propound political parties or citizens groups, also. On local elections in 2004 proportional system was applied for the first time in elections for board members. Also, for the first time, presidents of municipalities were elected directly that were, according to the Law on Local Self-Management from 2002, holders of executive authority.

Mandate of national deputies and councilors lasts four years. Mandate of the president of the Republic lasts five years.

By change in the Law on election of the President of Republic, in presidential elections, since 2004, there was no need for at least half of the registered voters.

ECONOMIC SUBJECTS, INSTITUTIONS AND OTHER UNITS OF CLASSIFICATION

Sources and methods of data collection

Data on economic subjects have been taken over from Agency for Economic Registers that has been under authority of their registration from 1 January 2005 according to the Law on Registration of Economic Subjects ("Official Journal of the Republic of Serbia", No. 55/04). Data on economic subjects have been presented that have not been re-registered in the Agency for Economic Registers.

Data on institutions and other units of classification, as well as on their constitutional units, have been obtained from the Administrative Register being kept in the Statistics since 1976. Updating of changes in the Register is being performed by the Statistical Office of the Republic of Serbia, with daily state of changes. Keeping up the Register of institutions and other units of classification in the statistical system provides connecting of data obtained in certain statistical surveys, as well as their connecting with data collected by other bodies. By keeping up the Register,

вођењем овог регистра, у складу са Законом о Класификацији делатности и о Регистру јединица разврставања ("Службени лист СРЈ", бр. 31/96), Уредбом о разврставању јединица разврставања према Класификацији делатности ("Службени лист СРЈ", бр.: 45/96 и 58/96) и Правилником о разврставању јединица разврставања према Класификацији делатности и о вођењу Регистра јединица разврставања ("Службени лист СРЈ", бр. 62/96), врши се разврставање установа и других облика организовања правних лица по делатностима како би се у статистици и другим евиденцијама од интереса за Републику обезбедило једнообразно груписање установа и осталих јединица разврставања.

Установе и остале јединице разврставања које настају, престају, мењају статус, делатност или неко друго обележје попуњавају пријаву РЈР-1, односно пријаву РЈР-1а за своје јединице у саставу, и достављају их надлежном регистарском органу (трговински суд, надлежно министарство или други орган) или статистичком органу непосредно. Републички завод за статистику новоосновану јединицу уводи у Регистар, а код уведених јединица ажурира пријављене промене. Регистар је организован као релациона база података и води се за целу Републику.

Обухватност

Административни регистар Републичког завода за статистику обухвата следеће облике организовања правних лица:

- привредне субјекте;
- установе у области друштвених делатности;
- државне и правосудне органе;
- органе јединица локалне самоуправе;
- друштвене организације, синдикате и синдикалне организације на нивоу појединачних правних лица, политичке организације, удружења грађана и верске организације;
- фондове, фондације, скупштине стамбених зграда, стечајне масе и остале облике организовања.

Регистром су обухваћене и јединице у саставу установа и осталих јединица разврставања.

Регистар не обухвата: домаћа дипломатска и друга представништва у иностранству, инострана дипломатска и друга представништва у земљи, као ни институције у саставу Војске Србије.

Дефиниције и класификације

Привредни субјекти су облици организовања дефинисани Законом о привредним друштвима ("Службени гласник РС", бр. 125/2004), Законом о предузећима ("Службени лист СРЈ", бр. 29/96), Законом о задругама ("Службени лист СРЈ", бр. 41/96), Законом о банкама и другим финансијским организацијама ("Службени лист СРЈ", бр. 24/96), Законом о берзама ("Службени лист СРЈ", бр. 90/94) и Законом о организацијама за осигурање ("Службени лист СРЈ", бр. 30/96).

simultaneously, according to the Law on Classification of Activities and on Register of Classification of Units ("Official Journal of the FRY", No. 31/96), Decree on classification of classification units according to the classification of activities ("Official Journal of the FRY", No. 45/96 and 58/96) and Rule Book on classification of classification units according to the classification of activities as well as keeping up the Register of classification units ("Official Journal of the FRY", No. 62/96) classification of institutions and other organizational forms of legal entities by activities is being performed, in order to provide uniform grouping of institutions and other units of classification in the Statistics and other records of interest for the whole Republic.

Institutions and other units of classification which are founded, cease and change their status, activity or any other characteristic, fill in a registration form RJR-1a for their unit in the composition and they submit them to an authorized registering body (Trade Court, authorized Ministry or some other body) or directly to the statistical body. The Statistical Office of the Republic of Serbia includes the new established unit to the Register and specifies the reported changes with the existing ones. The Register is organized as a relational computer-managed database and it is maintained for the whole Republic.

Coverage

The Administrative Register of the Statistical Office of the Republic of Serbia includes the following organizational forms of legal entities:

- Legal entities
- Institutions in social activities domain
- Governmental and judicial bodies
- Bodies of units of local self-management
- Social organizations, trade unions, trade unions' organizations at the level of individual legal entities, citizens' associations and religious organizations,
- Funds, foundations, assemblies of housing buildings, organizations going into liquidation and other forms of organizing.

Also, the Register includes units as a part of institutions and other classification units.

The Register does not include: national diplomatic and other missions abroad, foreign diplomatic and other missions in the Country; institutions in the Military.

Definitions and classifications

Economic subjects are forms of organizing defined by the Law on Economic Companies ("Official Journal of the RS", No. 125/2004), Law on Enterprises ("Official Journal of the FRY", No. 29/96), Law on Cooperatives ("Official Journal of the FRY", No. 41/96), Law on Banks and other Financial Organizations ("Official Journal of the FRY", No. 24/96), Law on Stock Exchanges ("Official Journal of the FRY", No. 90/94 and Law on Insurance Companies ("Official Journal of the FRY", No. 30/96).

Установе су облици организовања и основане су ради обављања делатности у области: образовања, науке, културе, физичке културе, ученичког и студентског стандарда, здравствене заштите, социјалне заштите, друштвене бриге о деци, социјалног осигурања и здравствене заштите животиња. Установу могу основати: Република, покрајина, град, општина и друга правна и физичка лица. Оснивају се и послују средствима у различитим облицима својине.

Јединица у саставу је део установе или друге јединице разврставања који представља заокружену пословну или производну целину у којој се обавља делатност по правилу различита од делатности у коју су установе и друга правна лица разврстана према претежности. Делови који су лоцирани ван седишта установе, односно друге јединице разврставања, представљају посебне јединице у саставу и у случају када не представљају заокружену пословну целину и када обављају исту делатност као и правна лица у чијем се саставу налазе. Не сматрају се посебним јединицама у саставу: одељења, службе, одсеци и сл. унутар установе и осталих организација – ако су на истој локацији, као и секције, подружнице и сл. друштвене организације.

Класификација делатности је општи стандард који је утврђен законом и који се користи за груписање и приказивање података који су од значаја за усмеравање привредних и друштвених активности. Основни циљ Класификације делатности јесте да задовољи потребе груписања података из разних статистичких истраживања и евиденција од интереса за Републику, и то на јединственој основи.

Као основа за израду Класификације делатности узета је Класификација делатности Европске уније, која је упоредива с Међународном класификацијом делатности УН. Применом Класификације делатности добијен је стандард усклађен са истим међународним документима, који ће омогућити несметано поређење података о економским активностима.

Institutions are organizing forms and they are established for performing of activities in the fields of: education, science, culture, physical culture, pupils' and students' standard, medical care, social welfare, children's social welfare, social insurance and animals' medical care. Institutions can be founded by: republic, province, municipalities and other legal and physical entities. They are founded and with different ownership forms resources.

Composite unit is a part of institution or other classification unit that presents complete business or production entirety, where by the rule a certain activity is been performed that differs from activity where institutions and other legal entities are classified according to prevalence. Parts that are located outside of the headquarters of institutions, or other unit of classification, present special units in composition and in case when they do not present a rounded business entirety and when they perform the same activity as legal entities where they belong. Special composite units are not considered to be: departments, offices, sections etc. in the scope of institutions and other organizations- if they are located at the same place, nor sections, branches and similar social organizations.

Classification of activities is a general standard established by law used for grouping and presenting data of interest for directing economic and social activities. The basic goal of the classification of activities is to meet the needs of grouping data from a variety of statistical surveys and records of countrywide interest, on a uniform comparable basis.

The activities classification was based on the European Union activities classification that is comparable to the international activities classification of the UN. By application of activities classification a standard was obtained, harmonized with the same international documents thus enabling easy comparison of the data on economic activities.

**3.1. ИЗБОРИ ЗА НАРОДНЕ ПОСЛАНИКЕ НАРОДНЕ
СКУПШТИНЕ РЕПУБЛИКЕ СРБИЈЕ,
2007. И 2008.**
**ELECTIONS OF DEPUTIES TO THE NATIONAL
ASSEMBLY OF THE REPUBLIC OF SERBIA,
2007 AND 2008**

| | 2007 | 2008 | |
|---|---------|---------|--|
| Република Србија | | | Republic of Serbia |
| Утврђена бирачка места | 8539 | 8784 | Number of established pooling places |
| Бирачка места за која су обрађени подаци | 8539 | 8784 | Number of pooling places for which results are processed |
| Бирачи уписани у бирачке спискове | 6653851 | 6749688 | Number of enrolled in electoral rolls |
| Бирачи који су гласали – укупно | 4033586 | 4141176 | Number of voters that voted |
| % | 60,62 | 61,35 | % |
| Бирачи који су гласали ван бирачког места | 50396 | 66460 | Voters that voted outside of pooling places |
| Неважећи гласачки листићи | 65468 | 88148 | Number of void ballots |
| Важећи гласачки листићи | 3967335 | 4051236 | Number of valid void ballots |

**3.2. ИЗБОРНЕ ЛИСТЕ КОЈЕ СУ ОСВОЈИЛЕ МАНДАТЕ,
ПРЕМА БРОЈУ ОСВОЈЕНИХ МАНДАТА И
ГЛАСОВА, 2007. И 2008.**
**ELECTORAL LISTS WHICH GAINED MANDATES,
ACCORDING TO GAINED MANDATES AND VOTES
NUMBER, 2007 AND 2008**

| Изборне листе | Освојени мандати <i>Number of gained mandates</i> | Гласови које су изборне листе добиле <i>Number of votes which electoral lists gained</i> | % од броја бирача који су гласали <i>% of number of voters that voted</i> | Electoral lists |
|---|--|---|---|--|
| 2007 | | | | 2007 |
| Република Србија – укупно | 250 | 3967335 | 98,36 | Republic of Serbia – total |
| Српска радикална странка | 81 | 1153453 | 28,60 | Serbian Radical Party |
| Демократска странка | 64 | 915854 | 22,71 | Democratic Party |
| Демократска странка Србије - Нова Србија | 47 | 667615 | 16,55 | Democratic Party of Serbia – New Serbia |
| Г 17 ПЛУС | 19 | 275041 | 6,82 | G 17 PLUS |
| Социјалистичка партија Србије | 16 | 227580 | 5,64 | Socialistic Party of Serbia |
| Либерално демократска партија – Грађански савез Србије – Социјалдемократска унија – Лига социјалдемократа Војводине | 15 | 214262 | 5,31 | Liberal Democratic Party-Civic Alliance of Serbia –Social Democratic Party-League of Social Democrats of Vojvodina |
| Савез војвођанских Мађара | 3 | 52510 | 1,30 | Alliance of Vojvodina Hungarians |
| Коалиција листа за Санџак | 2 | 33823 | 0,84 | Coalition List for Sandjak |
| Унија Рома Србије | 1 | 17128 | 0,42 | Union of Roma People of Serbia |
| Коалиција Албанаца Прешевске долине | 1 | 16973 | 0,42 | Coalition of Albanians of Presevo Valley |
| Ромска партија | 1 | 14631 | 0,36 | Party of Roma People |
| Српски покрет обнове | - | 134147 | 3,33 | Serbian Renewal Movement |
| Партија уједињених пензионера Србије (ПУПС) – Социјалдемократска партија (СДП) | - | 125342 | 3,11 | Party of United Pensioners of Serbia - Social Democratic Party |
| Покрет снага Србије | - | 70727 | 1,75 | Political movement "Power of Serbia" |
| "Зато што мора боље" | - | 15722 | 0,39 | "Because it has to be better" |
| Коалиција Мађарска слога | - | 12940 | 0,32 | Coalition Hungarian Unity |
| Коалиција "Војвођанске партије" | - | 7359 | 0,18 | Coalition "Vojvodina Parties" |
| Демократска заједница Србије | - | 5438 | 0,13 | Democratic Association of Serbia |
| Социјалдемократија | - | 4909 | 0,12 | Social Democracy |
| Реформистичка странка | - | 1881 | 0,05 | Party of Reformists |

3.2. ИЗБОРНЕ ЛИСТЕ КОЈЕ СУ ОСВОЈИЛЕ МАНДАТЕ,
ПРЕМА БРОЈУ ОСВОЈЕНИХ МАНДАТА И
ГЛАСОВА 2007. И 2008. (наставак)ELECTORAL LISTS WHICH GAINED MANDATES,
ACCORDING TO GAINED MANDATES AND VOTES
NUMBER, 2007 and 2008 (continued)

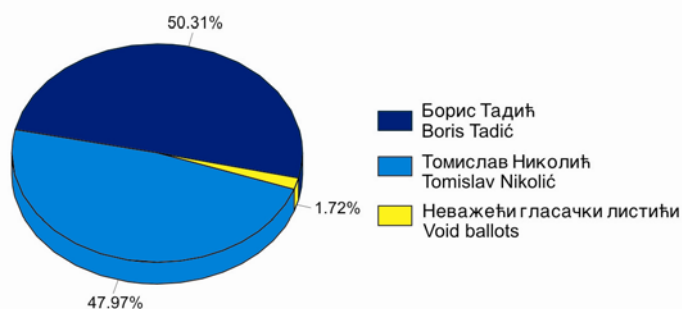
| Изборне листе | Освојени мандати <i>Number of gained mandates</i> | Гласови које су изборне листе добиле <i>Number of votes which electoral lists gained</i> | % од броја бирача који су гласали <i>% of number of voters that voted</i> | Electoral lists |
|---|--|---|--|--|
| 2008 | | | | 2008 |
| Република Србија – укупно | 250 | 4051236 | 97,83 | Republic of Serbia – total |
| За европску Србију | 102 | 1590200 | 38,40 | For European Serbia |
| Српска радикална странка | 78 | 1219436 | 29,45 | Serbian Radical Party |
| Демократска странка Србије – Нова Србија | 30 | 480987 | 11,61 | Democratic Party of Serbia-New Serbia |
| Социјалистичка партија Србије – Партија уједињених пензионера Србије – Јединствена Србија | 20 | 313896 | 7,58 | Socialistic Party of Serbia- Party of United Pensioners of Serbia- United Serbia |
| Либерално демократска партија | 13 | 216902 | 5,24 | Liberal Democratic Party |
| Мађарска коалиција | 4 | 74874 | 1,81 | Hungarian Coalition |
| Бошњачка листа за европски Санџак | 2 | 38148 | 0,92 | Bosniak List for European Sandjak |
| Коалиција Албанаца Прешевске долине | 1 | 16801 | 0,41 | Coalition of Albanians of Presevo valley |
| Покрет Снага Србије | - | 22250 | 0,54 | Political movement "Power of Serbia" |
| Да се село пита – Народна сељачка странка | - | 12001 | 0,29 | „Ask the countryside“-National Farmers' Party |
| Реформистичка странка | - | 10563 | 0,26 | Party of Reformists |
| Ромска партија | - | 9103 | 0,22 | Party of Roma People |
| Покрет моја Србија | - | 8879 | 0,21 | Movement My Serbia |
| Уједињени Власи Србије | - | 6956 | 0,17 | United Valachians of Serbia |
| Грађанска иницијатива Горанаца – ГИГ | - | 5453 | 0,13 | Citizens' Coalition of Goranci people |
| Роми за Рома | - | 5115 | 0,12 | Roma people for a Rom |
| Унија Рома Србије | - | 4732 | 0,11 | Union of Roma people of Serbia |
| Војвођанска партија | - | 4208 | 0,10 | Party of Vojvodina |
| Народни покрет за Србију | - | 3795 | 0,09 | National Movement for Serbia |
| Црногорска партија | - | 2923 | 0,07 | Party of Montenegro |
| Савез бачких Буњеваца | - | 2023 | 0,05 | Alliance of Bunjevci Croats in Backa |
| Патриотска странка дијаспоре | - | 1991 | 0,05 | Patriotic Party of Diaspora |

3.3. ИЗБОРИ ЗА ПРЕДСЕДНИКА РЕПУБЛИКЕ СРБИЈЕ, 2004. И 2008.

ELECTIONS FOR THE PRESIDENT OF THE REPUBLIC OF SERBIA, 2004 AND 2008

| | 13.06.2004 | | 20.01.2008 | | |
|---|--------------------------|--|--------------------------|--|--|
| | први круг First round | други круг Second round 27.06.2004 | први круг First round | други круг Second round 03.02.2008 | |
| Република Србија | | | | | Republic of Serbia |
| Утврђена бирачка места | 8586 | 8586 | 8573 | 8573 | Number of established pooling places |
| Бирачка места за која су обрађени подаци | 8584 | 8586 | 8573 | 8573 | Number of pooling places for which results are processed |
| Бирачи уписани у бирачке спискове | 6532263 | 6532940 | 6708697 | 6723762 | Number of enrolled in electoral rolls |
| Бирачи који су изашли на изборе | | | | | Number of voters appeared in elections |
| Укупно | 3119789 | 3159194 | 4117870 | 4581270 | Total |
| % | 47,76 | 48,36 | 61,38 | 68,14 | % |
| Бирачи који су гласали | | | | | Number of voters that voted |
| Укупно | 3119087 | 3158571 | 4116844 | 4580428 | Total |
| % | 47,75 | 48,35 | 61,37 | 68,12 | % |
| Бирачи који су гласали ван бирачког места | ... | ... | 53389 | 73277 | |
| Неважећи гласачки листићи | | | | | Number of void ballots |
| Укупно | 38047 | 42975 | 78462 | 78806 | Total |
| % | 1,22 | 1,36 | 1,91 | 1,72 | % |
| Важећи гласачки листићи | | | | | Number of valid ballots |
| Укупно | 3081040 | 3115596 | 4038382 | 4501622 | Total |
| % | 98,78 | 98,64 | 98,09 | 98,28 | % |

Граф. 3.1. ИЗБОРИ ЗА ПРЕДСЕДНИКА РЕПУБЛИКЕ СРБИЈЕ, 03.02.2008. године (други круг)
ELECTIONS FOR THE PRESIDENT OF THE REPUBLIC OF SERBIA, 03.02.2008 (second round)



3.4. ИЗБОРИ ЗА ОДБОРНИКЕ СКУПШТИНА ОПШТИНА, 2004.

ELECTIONS FOR LOCAL GOVERNMENT, 2004

| | Република Србија Republic of Serbia | | | |
|---|--|---------------------------------------|------------------------|---|
| | укупно Total | централна Србија Central Serbia | Војводина Vojvodina | |
| Утврђена бирачка места | 8062 | 6402 | 1660 | Established pooling places |
| Бирачка места на којима је спроведено гласање | 8062 | 6402 | 1660 | Pooling places where elections were conducted |
| Одборничка места | 6634 | 4968 | 1666 | Delegate's places |
| Бирачи уписани у бирачке спискове | 6375371 | 4715918 | 1659453 | Voters enrolled in electoral rolls |
| Бирачи који су гласали | 2553693 | 1914217 | 639476 | Number of voters that voted |
| % | 40,06 | 40,59 | 38,54 | % |
| Неважећи гласачки листићи | 81930 | 62819 | 19111 | Void ballots |
| Изборне листе | 2601 | 1799 | 802 | Electoral lists |
| Кандидати за одборнике | 71573 | 51958 | 19615 | Candidates for board members |
| Изабрани одборници | 6634 | 4968 | 1666 | Elected board members |

3.5. ИЗБОРИ ЗА ПРЕДСЕДНИКА РЕПУБЛИКЕ СРБИЈЕ,
2004. И 2008.ELECTIONS FOR THE PRESIDENT OF THE REPUBLIC OF SERBIA,
2004 AND 2008

| Редослед, према броју гласова Order according to number of votes | Име и презиме кандидата Name and surname of candidate | Назив предлагача (странка-коалиција-група грађана) Name of proposers (party-coalition-group of citizens) | Гласови које су кандидати добили Number of votes that candidates gained | % од броја бирача који су гласали % of number of voters that voted |
|---|---|--|--|---|
| Избори 13.06.2004. године (први круг) / Elections 13.06.2004 (first round) | | | | |
| 1. | Томислав Николић <i>Tomislav Nikolić</i> | Српска радикална странка <i>Serbian Radical Party</i> | 954339 | 30,60 |
| 2. | Борис Тадић / <i>Boris Tadić</i> | Демократска странка / <i>Democratic Party</i> | 853584 | 27,37 |
| 3. | Богољуб Карић / <i>Bogoljub Karić</i> | Група грађана / <i>Group of Citizens</i> | 568691 | 18,23 |
| 4. | Драган Маршићанин / <i>Dragan Maršićanin</i> | Демократска странка Србије, Политичка странка Г-17 ПЛУС, Српски покрет обнове, Нова Србија <i>Democratic Party of Serbia, G-17 PLUS, Serbian Renewal Movement, New Serbia</i> | 414971 | 13,30 |
| 5. | Ивица Дачић / <i>Ivica Dačić</i> | Социјалистичка партија Србије <i>Socialistic Party of Serbia</i> | 125952 | 4,04 |
| 6. | Јелисавета Карађорђевић <i>Jelisaveta Karađorđević</i> | Група грађана "Иницијатива за лепшу Србију" / <i>Group of Citizens "Initiative for prettier Serbia"</i> | 62737 | 2,01 |
| 7. | Милован Дреџун / <i>Milovan Drecun</i> | Политичка партија "Препород Србије" <i>Political Party "Renaissance of Serbia"</i> | 16907 | 0,54 |
| 8. | Владан Батић / <i>Vladan Batić</i> | Демохришћанска странка Србије <i>Christian-Democratic Party of Serbia</i> | 16795 | 0,54 |
| 9. | Борислав Пелевић / <i>Borislav Pelević</i> | Странка српског јединства <i>Serbian Unity Party</i> | 14317 | 0,46 |
| 10. | Проф. др Бранислав Бане Ивковић <i>Professor, Ph.D. Branislav Bane Ivković</i> | Социјалистичка народна странка <i>Socialistic National Party</i> | 13980 | 0,45 |
| 11. | Љиљана Аранђеловић / <i>Ljiljana Aranđelović</i> | Јединствена Србија / <i>United Serbia</i> | 11796 | 0,38 |
| 12. | Маријан Ристичевић / <i>Marijan Rističević</i> | Народна сељачка странка <i>National Farmers' Party</i> | 10198 | 0,33 |
| 13. | Драган Ђорђевић / <i>Dragan Đorđević</i> | Странка држављана Србије <i>Serbian Citizenship Party</i> | 5785 | 0,19 |
| 14. | Мирко Јовић / <i>Mirko Jović</i> | "Народна радикална странка", "Србија и дијаспора" и "Европски блок" <i>"National Radical Party", "Serbia and Diaspora" and "European Block"</i> | 5546 | 0,18 |
| 15. | Зоран Милинковић / <i>Zoran Milinković</i> | Патриотска странка дијаспоре <i>Diaspora Patriotic Party</i> | 5442 | 0,17 |
| Избори 27.06.2004. године (други круг) / Elections 27.06.2004 (second round) | | | | |
| 1. | Борис Тадић / <i>Boris Tadić</i> | Демократска странка / <i>Democratic Party</i> | 1681528 | 53,24 |
| 2. | Томислав Николић / <i>Tomislav Nikolić</i> | Српска радикална странка <i>Serbian Radical Party</i> | 1434068 | 45,40 |
| Избори 20.01.2008. године (први круг) / Elections 20.01.2008 (first round) | | | | |
| 1. | Томислав Николић / <i>Tomislav Nikolić</i> | Српска радикална странка <i>Serbian Radical Party</i> | 1646172 | 39,99 |
| 2. | Борис Тадић / <i>Boris Tadić</i> | Демократска странка / <i>Democratic Party</i> | 1457030 | 35,39 |
| 3. | Велимир Илић / <i>Velimir Ilić</i> | Нова Србија / <i>New Serbia</i> | 305828 | 7,43 |
| 4. | Милутин Мркоњић / <i>Milutin Mrkonjić</i> | Социјалистичка партија Србије <i>Socialistic Party of Serbia</i> | 245889 | 5,97 |
| 5. | Чедомир Јовановић / <i>Čedomir Jovanović</i> | Либерално демократска партија <i>Liberal Democratic Party</i> | 219689 | 5,34 |
| 6. | Иштван Пастор / <i>Ištvan Pastor</i> | Мађарска коалиција <i>Hungarian coalition</i> | 93039 | 2,26 |
| 7. | Миланка Карић / <i>Milanka Karić</i> | Покрет Снага Србије <i>Political movement "Power of Serbia"</i> | 40332 | 0,98 |
| 8. | Маријан Ристичевић / <i>Marijan Rističević</i> | Коалиција Народна сељачка странка – Уједињена сељачка странка <i>Coalition National Farmers' Party- United Farmers' Party</i> | 18500 | 0,45 |
| 9. | Југослав Добрићанин / <i>Jugoslav Dobričanin</i> | Реформистичка странка <i>Party of Reformists</i> | 11894 | 0,29 |
| Избори 03.02.2008. године (други круг) / Elections 03.02.2008 (second round) | | | | |
| 1. | Борис Тадић / <i>Boris Tadić</i> | Демократска странка / <i>Democratic Party</i> | 2304467 | 50,31 |
| 2. | Томислав Николић / <i>Tomislav Nikolić</i> | Српска радикална странка <i>Serbian Radical Party</i> | 2197155 | 47,97 |

3.6. ПРЕДЛАГАЧИ – ПОЛИТИЧКЕ СТРАНКЕ И КОАЛИЦИЈЕ,
ПРЕМА БРОЈУ КАНДИДАТА ЗА ОДБОРНИКЕ И
ИЗАБРАНИМ ОДБОРНИЦИМА, 2004.PROPOSERS – POLITICAL PARTIES AND COALITIONS BY
NUMBER OF CANDIDATES FOR BOARD MEMBERS AND
ELECTED BOARD MEMBERS, 2004

| | Република Србија Republic of Serbia | | | | | | Total |
|---|--|--|------------------------------------|--|-------------------------|--|---|
| | укупно Total | | централна Србија Central Serbia | | Војводина Vojvodina | | |
| | кандидати Candidates | изабрани одборници Elected board mem- bers | кандидати Candidates | изабрани одборници Elected board mem- bers | кандидати Candidates | изабрани одборници Elected board mem- bers | |
| Укупно | 71573 | 6634 | 51958 | 4968 | 19615 | 1666 | Total |
| Демократска странка | 5729 | 1224 | 4121 | 886 | 1608 | 338 | Democratic Party |
| Српска радикална странка | 6441 | 1202 | 4814 | 760 | 1627 | 442 | Serbian Radical Party |
| Социјалистичка партија Србије | 5918 | 741 | 4528 | 631 | 1390 | 110 | Socialistic Party of Serbia |
| Демократска странка Србије | 5700 | 661 | 4302 | 549 | 1398 | 112 | Democratic Party of Serbia |
| Групе грађана – укупно | 10395 | 542 | 7252 | 398 | 3143 | 144 | Group of Citizens-total |
| Политички покрет "Снага Србије" | 5550 | 411 | 4097 | 310 | 1453 | 101 | Political Movement »Power of Serbia« |
| Г-17 плус | 5485 | 312 | 3961 | 223 | 1524 | 89 | G-17 Plus |
| Српски покрет обнове | 3615 | 234 | 3060 | 223 | 555 | 11 | Serbian Renewal Movement |
| Нова Србија | 2701 | 135 | 2195 | 130 | 506 | 5 | New Serbia |
| Савез војвођанских Мађара | 378 | 69 | - | - | 378 | 69 | Union of Hungarians of Vojvodina |
| Листа за Санџак | 184 | 67 | 184 | 67 | - | - | List for Sandjak |
| Санџачка демократска партија | 216 | 56 | 216 | 56 | - | - | Sandjak Democratic Party |
| Демократска странка и Српски покрет обнове | 228 | 51 | 228 | 51 | - | - | Democratic Party and Serbian Renewal Movement |
| Социјалистичка народна странка | 971 | 40 | 738 | 32 | 233 | 8 | Socialistic National Party |
| Коалиција Српски покрет обнове и Нова Србија | 390 | 37 | 274 | 33 | 116 | 4 | Coalition Serbian Renewal Movement and New Serbia |
| Заједно за Војводину | 503 | 33 | - | - | 503 | 33 | Together for Vojvodina |
| Партија за Демократско Деловање | 103 | 31 | 103 | 31 | - | - | Party for Democratic Work |
| Лига социјалдемократа Војводине | 418 | 30 | 30 | - | 388 | 30 | League of Social Democrats of Vojvodina |
| Коалиција Демократска странка Србије и Нова Србија | 95 | 30 | 95 | 30 | - | - | Coalition Democratic Party of Serbia and New Serbia |
| Народна демократска странка | 1218 | 29 | 1050 | 22 | 168 | 7 | National Democratic Party |
| Коалиција СПО-Социјал-демократија-НДС | 116 | 28 | 87 | 28 | 29 | - | Coalition SPO-Social Democracy-NDS |
| Странка српског јединства | 649 | 24 | 539 | 24 | 110 | - | Party of Serbian Unity |
| Демократска опозиција Србије (ДС, ГСС, ДХСС) | 106 | 23 | 106 | 23 | - | - | Democratic Opposition of Serbia (DS, GSS, DHSS) |
| Демохришћанска странка Србије | 562 | 21 | 498 | 18 | 64 | 3 | Christian-Democratic Party of Serbia |
| Демократска алтернатива-Социјалдемократска партија | 1172 | 21 | 1112 | 21 | 60 | - | Democratic Alternative-Social Democratic Party |
| Демократска странка Србије-Народна демократска странка | 151 | 20 | 151 | 20 | - | - | Democratic Party of Serbia-National Democratic Party |
| Политичка организација "Јединствена Србија" | 231 | 19 | 231 | 19 | - | - | Political Organization "United Serbia" |
| Демократска партија Албанаца | 54 | 17 | 54 | 17 | - | - | Democratic Party of Albanians |
| Социјалдемократска партија | 704 | 17 | 647 | 17 | 57 | - | Social Democratic Party |
| Коалиција СПС, Странка симпатизера спорта Србије и ГГ | 49 | 16 | 49 | 16 | - | - | Coalition SPS, Party of Sport Sympathizers of Serbia and GG |
| Демократска странка војвођанских Мађара | 223 | 15 | - | - | 223 | 15 | Democratic Party of Hungarians of Vojvodina |
| Коалиција ДС, НС, ДА, СДС, ДСР, ДХСС, ГСС, ПДС, ПВС, ДЦ и ОТПОР | 55 | 15 | 55 | 15 | - | - | Coalition DS, NS, DA, SDS, DSR, DHSS, GSS, PDS, PVS, DC and "OTPOR" |
| Демократска заједница војвођанских Мађара | 178 | 13 | - | - | 178 | 13 | Democratic Association of Hungarians of Vojvodina |
| Либерали Србије | 533 | 13 | 471 | 13 | 62 | - | Liberals of Serbia |
| Социјалдемократија | 430 | 13 | 366 | 13 | 64 | - | Social Democracy |
| Коалиција СПС-СНС | 76 | 12 | 31 | 6 | 45 | 6 | Coalition SPS-SNS |
| Коалиција ДС, ДСС, ЛС, СПС, НС и ДА | 41 | 12 | 41 | 12 | - | - | Coalition DS, DSS, LS, SPS, NS and DA |
| Покрет за Неготинску и Тимочку Крајину | 70 | 11 | 70 | 11 | - | - | Movement for Negotin and Timok Krajina |
| Коалиција ДА, ДС, НС, ДХСС, ЛС и ДЦ | 35 | 11 | 35 | 11 | - | - | Coalition DA, DS, NS, DHSS, LS and DC |
| Остали предлагачи | 9900 | 378 | 6167 | 252 | 3733 | 126 | Other proposers |

3.7. ОДБОРНИЦИ СКУПШТИНА ОПШТИНА, ПРЕМА УЧЕШЋУ ЖЕНА И НАВРШЕНИМ ГОДИНАМА ЖИВОТА, 2004.

BOARD MEMBERS OF ASSEMBLIES OF MUNICIPALITIES BY PARTICIPATION OF WOMEN AND THEIR AGE, 2004

| | Одборници, укупно Board members, Total | Жене Women | Навршене године живота Age | | | | 60 и више 60 and over | |
|-------------------------|--|---------------|-------------------------------|-------------|-------------|------------|---------------------------|--|
| | | | 18-29 | 30-39 | 40-59 | | | |
| Република Србија | 6634 | 1418 | 594 | 1592 | 4065 | 383 | Republic of Serbia | |
| Централна Србија | 4968 | 1020 | 448 | 1216 | 3027 | 277 | Central Serbia | |
| Војводина | 1666 | 398 | 146 | 376 | 1038 | 106 | Vojvodina | |

3.8. ОДБОРНИЦИ СКУПШТИНА ОПШТИНА, ПРЕМА ШКОЛСКОЈ СПРЕМИ, 2004.

BOARD MEMBERS OF ASSEMBLIES OF MUNICIPALITIES, BY EDUCATIONAL ATTAINMENT, 2004

| | Одборници, укупно Board members, Total | Школска спрема Educational attainment | | | | | | | |
|-------------------------|--|--|---|-------------------------------------|------------------------|-------------------------------|--|------------------|---------------------------|
| | | доктори наука Doctors of Sciences | магистри и специјалисти Masters of Arts (Sci- ences) and Specialists | висока школа Higher school | виша High school | средња Secondary school | школа за КВ и ВКВ раднике School for skilled and highly skilled workers | остало Others | |
| Република Србија | 6634 | 80 | 301 | 2013 | 745 | 2084 | 761 | 650 | Republic of Serbia |
| Централна Србија | 4968 | 61 | 249 | 1517 | 555 | 1510 | 557 | 519 | Central Serbia |
| Војводина | 1666 | 19 | 52 | 496 | 190 | 574 | 204 | 131 | Vojvodina |

3.9. ОДБОРНИЦИ СКУПШТИНА ОПШТИНА, ПРЕМА ЗАНИМАЊУ, 2004.

BOARD MEMBERS OF ASSEMBLIES OF MUNICIPALITIES, BY OCCUPATION, 2004

I део

I part

| | Одборници, укупно Board members, Total | Занимање Occupation | | | | | | |
|-------------------------|--|--|----------------------|--|-------------------------|--|---|---------------------------|
| | | законодавци, функционери и руково- диоци - мена- џери Legislators, officials and managers | стручњаци Experts | стручни сарадници и техничари Skilled associates and techni- cians | службеници Employees | услужни радници и трговци Service workers and traders | радници у пољо- привреди, рибар- ству и шумарству Workers in agri- culture, fishing and forestry | |
| Република Србија | 6634 | 409 | 1888 | 1209 | 701 | 546 | 313 | Republic of Serbia |
| Централна Србија | 4968 | 284 | 1381 | 918 | 586 | 431 | 224 | Central Serbia |
| Војводина | 1666 | 125 | 507 | 291 | 115 | 115 | 89 | Vojvodina |

3.9. ОДБОРНИЦИ СКУПШТИНА ОПШТИНА, ПРЕМА ЗАНИМАЊУ, 2004.

BOARD MEMBERS OF ASSEMBLIES OF MUNICIPALITIES, BY OCCUPATION, 2004

II део

II part

| | Занимање Occupation | | | | Лица с лич- ним приходом (пензионери и сл.) (Income recipi- ents, pension- ers and similar) | Изджавана лица (дома- ћице, ђаци, студенти и сл.) Dependants, (housewives, pupils, students, etc.) | |
|-------------------------|---|---|--|---|---|--|---------------------------|
| | занатлије и сродни радници Craftsmen and similar workers | руковаоци машинама и уређајима и монтери Workers at the ma- chines and devices and installers | основна, једноставна занимања Simple occupations | војна лица Members of the armed forces | | | |
| Република Србија | 516 | 220 | 282 | 2 | 266 | 282 | Republic of Serbia |
| Централна Србија | 400 | 157 | 221 | 2 | 176 | 188 | Central Serbia |
| Војводина | 116 | 63 | 61 | - | 90 | 94 | Vojvodina |

3.10. КАНДИДАТИ ЗА ПРЕДСЕДНИКЕ И ИЗАБРАНИ
ПРЕДСЕДНИЦИ ОПШТИНА, 2004.CANDIDATES FOR PRESIDENTS AND ELECTED
PRESIDENTS OF MUNICIPALITIES, 2004

| | Кандидати за председнике општина <i>Candidates for presi- dents of municipalities</i> | | Изабрани председници општина <i>Elected presidents of municipalities</i> | | | | | |
|------------------|--|---|---|--|------|--|-------|--------------------|
| | у првом кругу гласања <i>In the first round of elections</i> | у другом кругу гласања <i>In the second round of elections</i> | укупно <i>Total</i> | у првом кругу <i>In the first round</i> | | у другом кругу <i>In the second round</i> | | |
| | | | | свега <i>All</i> | % | свега <i>All</i> | | % |
| Република Србија | 1426 | 286 | 165 ¹⁾ | 22 | 13,3 | 143 | 86,7 | Republic of Serbia |
| Централна Србија | 1005 | 196 | 120 ¹⁾ | 22 | 18,3 | 98 | 81,7 | Central Serbia |
| Војводина | 421 | 90 | 45 | - | - | 45 | 100,0 | Vojvodina |

¹⁾ Од 17 београдских општина, 16 председника општина бирале су скупштине општина, а само су у општини Барајево председника изабрали бирачи, и то на општим изборима 2002. године.

¹⁾ Of 17 Belgrade municipalities, 16 presidents of municipalities were elected by assemblies of municipalities, only in the municipality Barajevo a president was elected by voters at general elections year 2002.

3.11. ПРЕДЛАГАЧИ – ПОЛИТИЧКЕ СТРАНКЕ И КОАЛИЦИЈЕ,
ПРЕМА БРОЈУ КАНДИДАТА И ИЗАБРАНИМ
ПРЕДСЕДНИЦИМА ОПШТИНА, 2004.PROPOSERS – POLITICAL PARTIES AND COALITIONS
ACCORDING TO THE NUMBER OF CANDIDATES AND
ELECTED PRESIDENTS OF MUNICIPALITIES, 2004

| | Република Србија <i>Republic of Serbia</i> | | | | | | Total |
|------------------------------------|---|---|---|---|--------------------------------|---|---|
| | укупно <i>Total</i> | | централна Србија <i>Central Serbia</i> | | Војводина <i>Vojvodina</i> | | |
| | кандидати <i>Candidates</i> | изабрани председници општина <i>Elected presi- dents of mu- nicipalities</i> | кандидати <i>Candidates</i> | изабрани председници општина <i>Elected presi- dents of mu- nicipalities</i> | кандидати <i>Candidates</i> | изабрани председници општина <i>Elected presi- dents of mu- nicipalities</i> | |
| Укупно | 1426 | 165 | 1005 | 120 | 421 | 45 | Total |
| Демократска странка | 126 | 31 | 89 | 25 | 37 | 6 | Democratic Party |
| Групе грађана – укупно | 325 | 27 | 234 | 19 | 91 | 8 | Groups of Citizens – total |
| Српска радикална странка | 139 | 22 | 98 | 8 | 41 | 14 | Serbian Radical Party |
| Социјалистичка партија Србије | 118 | 13 | 86 | 11 | 32 | 2 | Socialistic Party of Serbia |
| Демократска странка Србије | 118 | 11 | 86 | 9 | 32 | 2 | Democratic Party of Serbia |
| G-17 плус | 101 | 5 | 65 | 3 | 36 | 2 | G-17 PLUS |
| Нова Србија | 39 | 4 | 33 | 4 | 6 | - | New Serbia |
| Политички покрет "Снага Србије" | 128 | 3 | 90 | 2 | 38 | 1 | Political Movement "Power of Serbia" |
| Српски покрет обнове | 56 | 3 | 48 | 3 | 8 | - | Serbian Renewal Movement |
| Демократска странка и СПО | 6 | 3 | 6 | 3 | - | - | Democratic Party and SPO |
| Коалиција СВМ-ДС | 3 | 3 | - | - | 3 | 3 | Coalition SVM-DS |
| Социјалистичка народна странка | 10 | 2 | 7 | 2 | 3 | - | Socialistic National Party |
| Коалиција СПО и НС | 7 | 2 | 5 | 2 | 2 | - | Coalition SPO and NS |
| Реформисти Војводине | 3 | 2 | - | - | 3 | 2 | Reformists of Vojvodina |
| Санџачка демократска партија | 4 | 2 | 4 | 2 | - | - | Sandjak Democratic Party |
| Листа за Санџак | 4 | 2 | 4 | 2 | - | - | List for Sandjak |
| Коалиција ДСС и НС | 3 | 2 | 3 | 2 | - | - | Coalition DSS and NS |
| Коалиција СПС-СНС | 2 | 2 | 1 | 1 | 1 | 1 | Coalition SPS-SNS |
| Партија за Демократско деловање | 2 | 2 | 2 | 2 | - | - | Party for Democratic Work |
| Остали предлагачи | 232 | 24 | 144 | 20 | 88 | 4 | Other proposers |

**3.12. ЈЕДИНИЦЕ РАЗВРСТАВАЊА, ПРЕМА ОБЛИКУ
ОРГАНИЗОВАЊА, ОБЛИКУ СВОЈИНЕ, ПОРЕКЛУ
КАПИТАЛА И ОБЛАСТИ ДЕЛАТНОСТИ**

**UNITS OF CLASSIFICATION BY FORM OF
ORGANIZATION, OWNERSHIP,
CAPITAL ORIGIN AND FIELD OF ACTIVITIES**

Стање 31. децембар 2007.

As of 31 December 2007

| I део | | | | | | | | I part |
|--|------------------------|---|--|------------------------------|---|---------------------------------------|--|------------------------------------|
| | Укупно <i>Total</i> | Индустрија и рударство <i>Industry and mining</i> | Пољопривреда и рибарство <i>Agriculture and fishing</i> | Шумарство <i>Forestry</i> | Водопривреда <i>Water works supply</i> | Грађевинарство <i>Construction</i> | Саобраћај и везе <i>Transport and com- munications</i> | |
| РЕПУБЛИКА СРБИЈА / REPUBLIC OF SERBIA | | | | | | | | |
| Укупно¹⁾ | 166585 | 6866 | 3044 | 108 | 28 | 2155 | 1341 | Total¹⁾ |
| Облик организовања | | | | | | | | Organization form |
| Ортачка друштва | 4869 | 524 | 150 | 8 | - | 107 | 169 | Partnerships |
| Командитна друштва | 798 | 95 | 25 | 1 | - | 15 | 22 | Companies with limited partnership |
| Акционарска друштва | 3728 | 163 | 52 | - | 5 | 61 | 28 | Sharing companies |
| Једночлана акционарска друштва | 1 | - | - | - | - | - | - | One-member sharing companies |
| Друштво са ограниченом одговорношћу | 87901 | 5430 | 756 | 63 | 5 | 1334 | 967 | Limited joint companies |
| Једночлана друштва са ограниченом одговорношћу | 284 | 53 | 14 | 1 | - | 13 | 9 | One-member limited joint companies |
| Приватна предузећа | 1156 | 156 | 31 | 1 | - | 54 | 26 | Private enterprises |
| Друштвена предузећа | 1772 | 273 | 99 | 11 | 15 | 97 | 40 | Social enterprises |
| Јавна предузећа | 779 | 4 | 29 | 15 | 3 | 20 | 13 | Public enterprises |
| Предузетник | 88 | 33 | 2 | - | - | 1 | 6 | Entrepreneur |
| Пословна удружења | 391 | 1 | 1 | - | - | 2 | 2 | Business association |
| Задруге | 6015 | 87 | 1755 | 7 | - | 414 | 54 | Cooperatives |
| Финансијске организације | 105 | - | - | - | - | - | - | Financial organizations |
| Установе | 4244 | 3 | 106 | - | - | - | - | Institutions |
| Огранци страних правних лица | 120 | - | - | - | - | - | - | Foreign affiliates |
| Државни органи | 703 | - | - | - | - | - | - | Government bodies |
| Правосудни органи | 508 | - | - | - | - | - | - | Judiciary bodies |
| Јединица локалне самоуправе | 4446 | - | - | - | - | - | - | Unit of local self-management |
| Политичке организације | 409 | - | - | - | - | - | - | Political organizations |
| Друштвене организације | 14978 | - | - | - | - | - | - | Social organizations |
| Удружења грађана | 24093 | - | - | - | - | - | - | Citizens' associations |
| Остали облици | 9197 | 44 | 24 | 1 | - | 37 | 5 | Other forms |
| Облик својине | | | | | | | | Ownership |
| Друштвена | 3188 | 397 | 178 | 28 | 16 | 144 | 81 | Social |
| Приватна | 94471 | 5992 | 926 | 69 | 5 | 1465 | 1130 | Private |
| Задружна | 6124 | 86 | 1766 | 8 | - | 435 | 56 | Cooperative |
| Мешовита | 1949 | 341 | 60 | 2 | 3 | 86 | 59 | Mixed |
| Државна | 7193 | 43 | 114 | 1 | 4 | 20 | 13 | State |
| Без ознаке | 53660 | 7 | - | - | - | 5 | 2 | Ownership not stated |
| Порекло капитала | | | | | | | | Capital Origin |
| Домаћи | 102965 | 6487 | 3010 | 105 | 28 | 2065 | 1231 | National |
| Страни | 6916 | 108 | 10 | 2 | - | 31 | 16 | Foreign |
| Мешовити | 4570 | 264 | 24 | 1 | - | 54 | 92 | Mixed |
| Без ознаке | 52134 | 7 | - | - | - | 5 | 2 | Ownership not stated |
| Централна Србија / Central Serbia | | | | | | | | |
| Свега | 121024 | 4871 | 1746 | 91 | 11 | 1552 | 986 | All |
| Војводина / Vojvodina | | | | | | | | |
| Свега | 45561 | 1995 | 1298 | 17 | 17 | 603 | 355 | All |

**3.12. ЈЕДИНИЦЕ РАЗВРСТАВАЊА, ПРЕМА ОБЛИКУ
ОРГАНИЗОВАЊА, ОБЛИКУ СВОЈИНЕ, ПОРЕКЛУ
КАПИТАЛА И ОБЛАСТИ ДЕЛАТНОСТИ**
**UNITS OF CLASSIFICATION BY FORM OF
ORGANIZATION, OWNERSHIP,
CAPITAL ORIGIN AND FIELD OF ACTIVITIES**

Стање 31. децембар 2007.

As of 31 December 2007

II део

II part

| | Трговина <i>Trade</i> | Угости- телство и туризам <i>Catering and tourism</i> | Занат- ство и личне услуге <i>Arts and crafts</i> | Стамбено- комунална делатност <i>Public utili- ties</i> | Финан- сијске и друге услуге <i>Financial and other services</i> | Образо- вање и култура <i>Education and culture</i> | Здравство и соц. заштита <i>Public health and social welfare</i> | Друштв.- полит. зај. и орга- низац. <i>Socio- political grouping and org.</i> | |
|--|--------------------------|--|---|--|--|--|---|---|------------------------------------|
| РЕПУБЛИКА СРБИЈА REPUBLIC OF SERBIA | | | | | | | | | |
| Укупно¹⁾ | 16256 | 822 | 1645 | 340 | 6324 | 22660 | 1675 | 33858 | Total |
| Облик организовања | | | | | | | | | Form of organization |
| Ортачка друштва | 1128 | 86 | 105 | 17 | 278 | 182 | 8 | - | Partnerships |
| Командитна друштва | 190 | 10 | 16 | 2 | 60 | 41 | - | - | Companies with limited partnership |
| Акционарска друштва | 165 | 25 | 19 | 6 | 178 | 85 | 11 | - | Sharing companies |
| Једночлана акционарска друштва | - | - | - | - | - | 1 | - | - | One-member sharing companies |
| Друштва са ограниченом одговорношћу | 13234 | 546 | 868 | 80 | 3659 | 970 | 102 | 3 | Limited joint companies |
| Једночлана друштва са ограниченом одговорношћу | 153 | 1 | 6 | - | 21 | 8 | 5 | - | One-member limited joint companies |
| Приватна предузећа | 664 | 16 | 23 | 1 | 149 | 29 | 6 | - | Private enterprises |
| Друштвена предузећа | 346 | 69 | 48 | 16 | 146 | 71 | 17 | - | Social enterprises |
| Јавна предузећа | 1 | 12 | 1 | 192 | 43 | 63 | - | 4 | Public enterprises |
| Предузетник | 19 | 11 | 9 | - | 6 | 1 | - | - | Entrepreneur |
| Пословна удружења | 2 | 1 | 1 | - | 5 | 5 | 1 | 241 | Business association |
| Задруге | 272 | 4 | 530 | 20 | 1500 | 61 | 7 | 12 | Cooperatives |
| Финансијске организације | - | - | - | - | 38 | - | - | 1 | Financial organizations |
| Установе | 6 | 30 | 2 | - | 32 | 2670 | 1334 | 61 | Institutions |
| Огранци страних правних лица | - | - | - | - | - | - | - | - | Foreign affiliates |
| Државни органи | - | - | - | 1 | - | - | - | 702 | Government bodies |
| Правосудни органи | - | - | - | - | - | - | - | 508 | Judiciary bodies |
| Јединица локалне самоуправе | - | - | - | - | - | - | - | 4446 | Unit of local self-management |
| Политичке организације | - | - | - | - | - | - | - | 409 | Political organizations |
| Друштвене организације | - | - | - | - | - | 7397 | 5 | 7576 | Social organizations |
| Удружења грађана | - | - | 1 | - | 1 | 10953 | 1 | 13137 | Citizens' associations |
| Остали облици | 76 | 11 | 16 | 5 | 208 | 123 | 178 | 6758 | Other forms |
| Облик својине | | | | | | | | | Ownership |
| Друштвена | 725 | 114 | 71 | 41 | 396 | 351 | 83 | 39 | Social |
| Приватна | 14611 | 599 | 971 | 84 | 3884 | 1328 | 754 | 232 | Private |
| Задружна | 312 | 8 | 535 | 21 | 1523 | 58 | 6 | 18 | Cooperative |
| Мешовита | 581 | 62 | 53 | 10 | 395 | 72 | 15 | 47 | Mixed |
| Државна | 24 | 35 | 12 | 183 | 97 | 2379 | 649 | 318 | State |
| Без ознаке | 3 | 4 | 3 | 1 | 29 | 18472 | 168 | 33204 | Ownership not stated |
| Порекло капитала | | | | | | | | | Origin of capital |
| Домаћи | 15348 | 770 | 1579 | 331 | 5975 | 4104 | 1484 | 602 | National |
| Страни | 359 | 15 | 19 | 4 | 130 | 29 | 10 | 4 | Foreign |
| Мешовити | 546 | 33 | 44 | 4 | 188 | 27 | 9 | 4 | Mixed |
| Без ознаке | 3 | 4 | 3 | 1 | 31 | 18500 | 172 | 33248 | Ownership not stated |
| Централна Србија Central Serbia | | | | | | | | | |
| Свега | 11559 | 614 | 1258 | 226 | 4621 | 16113 | 1237 | 23133 | All |
| Војводина Vojvodina | | | | | | | | | |
| Свега | 4697 | 208 | 387 | 114 | 1703 | 6547 | 438 | 10725 | All |

¹⁾ Збир података о броју привредних субјеката по областима делатности мањи је од податка о укупном броју привредних субјеката за број привредних субјеката за које Завод не располаже подацима о њиховој припадности одређеној области Јединствене класификације делатности.

¹⁾ Sum of data on number of economic subjects by fields of activity is smaller than sum of data on total number of economic subjects for number of economic subjects for which the Office does not dispose of data on their belonging to a certain field of the Uniform Classification of Activities.

**3.13. ЈЕДИНИЦЕ РАЗВРСТАВАЊА, ПРЕМА ОБЛИКУ
ОРГАНИЗОВАЊА, ОБЛИКУ СВОЈИНЕ, ПОРЕКЛУ
КАПИТАЛА И СЕКТОРУ ДЕЛАТНОСТИ (КД)¹⁾
Стање 31. децембар 2007.**

**UNITS OF CLASSIFICATION BY FORM OF
ORGANIZATION, OWNERSHIP,
CAPITAL ORIGIN AND SECTOR OF ACTIVITIES (KD)¹⁾
As of 31 December 2007**

I део

I part

| Укупно <i>Total</i> | Пољопривреда, лов и шумарство <i>Agriculture, hunting and forestry</i> | Рибарство <i>Fishing</i> | Вађење руда и камена <i>Mining and quarrying</i> | Прерађивачка индустрија <i>Manufacturing</i> | Произв. и снабдевање ел. енергијом, гасом и водом <i>Electricity, gas and water works supply</i> | Грађевинарство <i>Construction</i> | Трговина на велико и мало, оправка моторних возила <i>Wholesale and retail trade, motor vehicles</i> | Хотели и ресторани <i>Hotels and restaurants</i> | |
|------------------------|---|-----------------------------|---|---|---|---------------------------------------|---|---|--|
|------------------------|---|-----------------------------|---|---|---|---------------------------------------|---|---|--|

РЕПУБЛИКА СРБИЈА | REPUBLIC OF SERBIA

| Укупно | 146404 | 4852 | 111 | 313 | 20874 | 339 | 6367 | 42743 | 2049 | Total |
|--|--------|------|-----|-----|-------|-----|------|-------|------|--|
| Облик организовања | | | | | | | | | | Organization form |
| Ортачка друштва | 4869 | 237 | 11 | 11 | 1012 | 4 | 203 | 2075 | 131 | Partnerships Companies with limited partnership |
| Командитна друштва | 788 | 39 | 3 | 5 | 180 | - | 33 | 335 | 9 | Sharing companies |
| Акционарска друштва | 3577 | 209 | 16 | 27 | 1237 | 10 | 355 | 498 | 122 | One-member sharing companies |
| Једночлана акционарска друштва | 1 | - | - | - | 1 | - | - | - | - | Limited joint companies |
| Друштва са ограниченом одговорношћу | 87001 | 2001 | 65 | 251 | 17738 | 114 | 5246 | 38371 | 1701 | One-member joint companies |
| Једночлана друштва са ограниченом одговорношћу | 284 | 13 | 2 | 2 | 59 | - | 13 | 163 | 1 | Private enterprises |
| Приватна предузећа | 282 | - | - | - | - | - | - | - | - | Social enterprises |
| Друштвена предузећа | 1753 | 152 | 1 | 9 | 306 | 5 | 111 | 314 | 48 | Public enterprises |
| Јавна предузећа | 778 | 32 | - | 2 | 18 | 201 | 95 | 8 | 2 | Entrepreneur |
| Предузетник | 88 | 1 | - | - | 37 | - | 1 | 26 | 11 | Business associations |
| Пословна удружења | 294 | 2 | - | - | - | - | 2 | 1 | - | Cooperatives |
| Задруге | 3153 | 468 | 3 | - | 39 | 1 | 71 | 79 | 1 | Financial organizations |
| Финансијске организације | 105 | - | - | - | 3 | - | 1 | 12 | - | Institutions |
| Установе | 4061 | 3 | - | - | 20 | - | - | 477 | 15 | Foreign affiliates |
| Огранци страних правних лица | 120 | - | - | - | 9 | - | 21 | 33 | - | Government bodies |
| Државни органи | 416 | - | - | - | - | - | - | - | - | Judiciary bodies |
| Правосудни органи | 458 | - | - | - | - | - | - | - | - | Unit of local self-management |
| Јединица локалне самоуправе | 4309 | - | - | - | - | - | - | - | - | Political organizations |
| Политичке организације | 314 | - | - | - | - | - | - | - | - | Social organizations |
| Друштвене организације | 4568 | - | - | - | - | - | - | - | - | Citizens' associations |
| Удружења грађана | 23178 | - | - | - | - | - | - | - | - | Other forms |
| Остали облици | 6007 | 1695 | 10 | 6 | 215 | 4 | 215 | 351 | 8 | |
| Облик својине | | | | | | | | | | Ownership |
| Друштвена | 2981 | 169 | 1 | 9 | 358 | 8 | 126 | 441 | 55 | Social |
| Приватна | 92702 | 2212 | 76 | 258 | 18568 | 85 | 5459 | 40903 | 1738 | Private |
| Задружна | 6111 | 2140 | 13 | 3 | 178 | 3 | 266 | 230 | 6 | Cooperative |
| Мешовита | 1844 | 27 | - | 2 | 158 | 1 | 34 | 147 | 8 | Mixed |
| Државна | 7193 | 221 | 16 | 28 | 1192 | 211 | 398 | 617 | 153 | State |
| Без ознаке | 35573 | 83 | 5 | 13 | 420 | 31 | 84 | 405 | 89 | Ownership not stated |
| Порекло капитала | | | | | | | | | | Capital origin |
| Домаћи | 100939 | 4692 | 107 | 283 | 19123 | 307 | 5875 | 38357 | 1914 | National |
| Страни | 6906 | 58 | 1 | 16 | 833 | 11 | 301 | 2563 | 62 | Foreign |
| Мешовити | 4513 | 89 | 3 | 14 | 891 | 21 | 181 | 1752 | 71 | Mixed |
| Без ознаке | 34046 | 13 | - | - | 27 | - | 10 | 71 | 2 | Origin not stated |

Централна Србија | Central Serbia

| | | | | | | | | | | |
|--------------|---------------|-------------|-----------|------------|--------------|------------|-------------|--------------|-------------|------------|
| Свега | 107220 | 2720 | 63 | 273 | 15572 | 230 | 4781 | 31502 | 1631 | All |
|--------------|---------------|-------------|-----------|------------|--------------|------------|-------------|--------------|-------------|------------|

Војводина | Vojvodina

| | | | | | | | | | | |
|--------------|--------------|-------------|-----------|-----------|-------------|------------|-------------|--------------|------------|------------|
| Свега | 39184 | 2132 | 48 | 40 | 5302 | 109 | 1586 | 11241 | 418 | All |
|--------------|--------------|-------------|-----------|-----------|-------------|------------|-------------|--------------|------------|------------|

¹⁾ Подаци се односе на правна лица која су своје пословање ускладила са Законом о Класификацији делатности ("Службени лист СРЈ", бр. 31/96).

¹⁾ Data relate to legal entities which have harmonized their business according to the Law on Classification of the Activities ("Official Journal of FRY" № 31/96).

3.13. ЈЕДИНИЦЕ РАЗВРСТАВАЊА, ПРЕМА ОБЛИКУ
ОРГАНИЗОВАЊА, ОБЛИКУ СВОЈИНЕ, ПОРЕКЛУ
КАПИТАЛА И СЕКТОРУ ДЕЛАТНОСТИ (КД)¹⁾
Стање 31. децембар 2007.

UNITS OF CLASSIFICATION BY FORM OF
ORGANIZATION, OWNERSHIP,
CAPITAL ORIGIN AND SECTOR OF ACTIVITIES (KD)¹⁾
As of 31 December 2007

II део

II part

| | Саобраћај, складиштење и везе <i>Transport, storage and communications</i> | Финансијско посредовање <i>Financial intermediation</i> | Активности у вези с некрет., изнајмљ. и посл. активности <i>Real estate, renting and business activities</i> | Државна управа и одбрана, обавезно социјално осигурање <i>Public administration and social security</i> | Образовање <i>Education</i> | Здравствени и социјални рад <i>Health and social work</i> | Остале комуналне, друштв. и личне услугне активности <i>Other community, social and personal activities</i> | Приватна домаћ. са запосленим лицима <i>Private households with employees</i> | Екстериторијалне организације и тела <i>Extraterritorial organizations and bodies</i> |
|--|---|---|--|---|--------------------------------|---|---|---|--|
|--|---|---|--|---|--------------------------------|---|---|---|--|

РЕПУБЛИКА СРБИЈА / REPUBLIC OF SERBIA

| Укупно | 6294 | 1158 | 14688 | 5280 | 3579 | 1473 | 30948 | - | 1 | Total |
|--|------|------|-------|------|------|------|-------|---|---|------------------------------------|
| Облик организовања | | | | | | | | | | Form of organization |
| Ортачка друштва | 415 | 8 | 416 | 2 | 204 | 13 | 127 | - | - | Partnerships |
| Командитна друштва | 69 | 1 | 72 | - | 27 | 1 | 14 | - | - | Companies with limited partnership |
| Акционарска друштва | 168 | 180 | 299 | - | 14 | 5 | 58 | - | - | Sharing companies |
| Једночлана акционарска друштва | - | - | - | - | - | - | - | - | - | One-member sharing companies |
| Друштва са ограниченом одговорношћу | 5424 | 368 | 11319 | 14 | 840 | 355 | 1606 | - | - | Limited joint companies |
| Једночлана друштва са ограниченом одговорношћу | 10 | - | 15 | - | 2 | 2 | 2 | - | - | Limited joint companies |
| Приватна предузећа | - | - | - | - | - | - | - | - | - | Private enterprises |
| Друштвена предузећа | 68 | - | 90 | - | 26 | 27 | 34 | - | - | Social enterprises |
| Јавна предузећа | 43 | 2 | 101 | 6 | 1 | 23 | 191 | - | - | Public enterprises |
| Предузетник | 6 | - | 4 | - | - | 1 | 1 | - | - | Entrepreneur |
| Пословна удружења | 4 | - | 6 | - | 4 | 1 | 274 | - | - | Business associations |
| Задруге | 14 | - | 280 | - | 1 | 3 | 30 | - | - | Cooperatives |
| Финансијске организације | - | 65 | 6 | - | - | - | - | - | - | Financial organizations |
| Установе | 12 | 1 | 87 | 57 | 2035 | 858 | 496 | - | - | Institutions |
| Огранци страних правних лица | 14 | 2 | 38 | - | 1 | - | 2 | - | - | Foreign affiliates |
| Државни органи | - | - | - | 416 | - | - | - | - | - | Government bodies |
| Правосудни органи | - | - | - | 458 | - | - | - | - | - | Judiciary organs |
| Јединица локалне самоуправе | - | - | 1 | 4308 | - | - | - | - | - | Unit of local self-management |
| Политичке организације | - | - | - | - | - | - | 314 | - | - | Political organizations |
| Друштвене организације | - | 1 | - | - | 299 | 5 | 4263 | - | - | Social organizations |
| Удружења грађана | - | - | 1 | - | 98 | 1 | 23078 | - | - | Citizens' associations |
| Остали облици | 47 | 530 | 1953 | 19 | 27 | 178 | 458 | - | 1 | Other forms |
| Облик својине | | | | | | | | | | Ownership |
| Друштвена | 89 | 21 | 126 | 1 | 101 | 71 | 115 | - | - | Social |
| Приватна | 5824 | 562 | 12883 | 9 | 1212 | 481 | 1932 | - | - | Private |
| Задружна | 43 | - | 820 | - | 9 | 5 | 98 | - | - | Cooperative |
| Мешовита | 29 | 29 | 71 | 2 | 11 | 5 | 76 | - | - | Mixed |
| Државна | 213 | 284 | 492 | 83 | 1825 | 731 | 728 | - | - | State |
| Без ознаке | 96 | 262 | 296 | 5185 | 421 | 180 | 27999 | - | 1 | Ownership not stated |
| Порекло капитала | | | | | | | | | | Origin of capital |
| Домаћи | 5696 | 794 | 11412 | 93 | 3142 | 1294 | 2840 | - | - | National |
| Страни | 255 | 82 | 2603 | - | 16 | 6 | 87 | - | - | Foreign |
| Мешовити | 333 | 78 | 638 | 1 | 15 | 7 | 109 | - | - | Mixed |
| Без ознаке | 10 | 204 | 35 | 5186 | 406 | 166 | 27912 | - | 1 | Origin not stated |

Централна Србија / Central Serbia

| | | | | | | | | | | |
|--------------|-------------|------------|--------------|-------------|-------------|-------------|--------------|----------|----------|------------|
| Свега | 4580 | 846 | 11773 | 4389 | 2492 | 1021 | 21332 | - | 1 | All |
|--------------|-------------|------------|--------------|-------------|-------------|-------------|--------------|----------|----------|------------|

Војводина / Vojvodina

| | | | | | | | | | | |
|--------------|-------------|------------|-------------|------------|-------------|------------|-------------|----------|----------|------------|
| Свега | 1714 | 312 | 2915 | 891 | 1087 | 452 | 9616 | - | - | All |
|--------------|-------------|------------|-------------|------------|-------------|------------|-------------|----------|----------|------------|

¹⁾ Подаци се односе на правна лица која су своје пословање ускладила са Законом о Класификацији делатности ("Службени лист СРЈ", бр. 31/96).

¹⁾ Data relate to legal entities which have harmonized their business according to the Law on Classification of the Activities ("Official Journal of FRY" № 31/96).

3.14. БРОЈ РАДЊИ ПО ВРСТАМА – ОБЛИЦИМА ОРГАНИЗОВАЊА
Стање 31. децембар 2007.
SHOPS BY KIND – ORGANIZATION FORMS
As of 31 December 2007

| | Укупно <i>Total</i> | Самосталне радње <i>Independent shops</i> | Ортачке радње <i>Partnership shops</i> | |
|-------------------------|------------------------|---|---|---------------------------|
| РЕПУБЛИКА СРБИЈА | 206736 | 204872 | 1864 | REPUBLIC OF SERBIA |
| Централна Србија | 151818 | 150478 | 1340 | Central Serbia |
| Војводина | 54918 | 54394 | 524 | Vojvodina |

Извор: Агенција за привредне регистре.

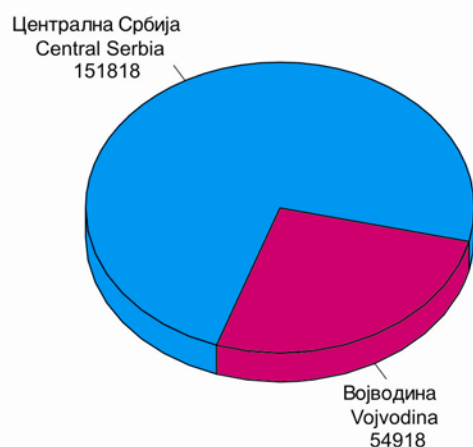
Source: Serbian Business Registers Agency.

3.15. БРОЈ РАДЊИ ПО СЕКТОРИМА ДЕЛАТНОСТИ
Стање 31. децембар 2007.
SHOPS BY ACTIVITY
As of 31 December 2007

| | Република Србија <i>Republic of Serbia</i> | | | |
|---|---|--|-------------------------------|---|
| | укупно <i>Total</i> | централна Србија <i>Central Serbia</i> | Војводина <i>Vojvodina</i> | |
| Укупно¹⁾ | 206736 | 151818 | 54918 | Total¹⁾ |
| Пољопривреда, шумарство и водопривреда | 1654 | 1170 | 484 | Agriculture, forestry and water works supply |
| Рибарство | 33 | 24 | 9 | Fishing |
| Вађење руда и камена | 108 | 100 | 8 | Mining and quarrying |
| Прерађивачка индустрија | 33944 | 24908 | 9036 | Manufacturing |
| Производња ел. енергије, гаса и воде | 16 | 13 | 3 | Electricity, gas and water works supply |
| Грађевинарство | 17204 | 12856 | 4348 | Construction |
| Трговина на велико и мало, оправка | 74584 | 55048 | 19536 | Wholesale and retail trade; repair |
| Хотели и ресторани | 17650 | 12496 | 5154 | Hotels and restaurants |
| Саобраћај, складиштење и везе | 26217 | 19265 | 6952 | Transport, storage and communication |
| Финансијско посредовање | 1099 | 802 | 297 | Financial intermediation |
| Послови с некретнинама, изнајмљивање | 17555 | 12646 | 4909 | Real estate business activities, renting |
| Државна управа и социјално осигурање | 4 | 3 | 1 | Public administration and social insurance |
| Образовање | 759 | 502 | 257 | Education |
| Здравствени и социјални рад | 3888 | 3034 | 854 | Health and social work |
| Друге комуналне, друштвене и личне услуге | 11983 | 8931 | 3052 | Other community, social and personal services |
| Приватна домаћинства са запосленим лицима | 7 | 3 | 4 | Private households with employees |
| Непознато ²⁾ | 31 | 17 | 14 | Unknown ²⁾ |

Извор: Агенција за привредне регистре.

Source: Serbian Business Registers Agency.

¹⁾ Нису обухваћена слободна занимања.¹⁾ Free occupations are not included.²⁾ Односи се на предузетнике у поступку регистрације.²⁾ Relates to shops in registration process.
Граф. 3.2. БРОЈ РАДЊИ, стање 31.12.2007.
NUMBER OF SHOPS, as of 31.12.2007


СТАНОВНИШТВО

Извори и методи прикупљања података

Подаци о становништву и домаћинствима за 1921, 1931, 1948, 1953, 1961, 1971, 1981, 1991. и 2002. годину прикупљени су у пописима спроведеним у тим годинама.

Податке о рођеним и умрлим лицима и о закљученим браковима прикупљају и достављају матичари, а податке о разведеним браковима судови.

Обухватност

Према резултатима анализе података пописа становништва и према резултатима контроле података виталне статистике, вршене по методу узорка крајем 1955. и у периоду од 1967. до 1970. године, за све виталне догађаје постигнут је скоро потпун обухват.

Статистика рођења обухвата живорођене и мртворођене. Статистика умрлих лица обухвата сваки случај смрти.

Статистика закључених бракова обухвата бракове који су закључени на законом предвиђени начин, тј. оне који су уписани у матичну књигу венчаних. Статистика развода обухвата бракове који су разведени пресудом надлежног суда.

Према прописима о вођењу матичних књига, случајеви рођења, смрти и закључења брака обавезно се уписују у матичну књигу подручја у коме су се десили, без обзира на то да ли лице станује на том подручју или не. У обради се врше прегрупписавања тако да се резултати исказују према месту сталног становања (мајке рођеног детета, умрлог лица, младожење, а код разведених бракова према последњем месту заједничког пребивалишта), што одговара концепцији тзв. сталног становништва, примењеној у пописима становништва.

Дефиниције

Становништво. У свих седам послератних пописа становништво је било пописано и резултати су били исказани по концепцији сталног становништва. То значи да је сваки становник морао бити пописан у месту сталног становања, па и у случају да се из било ког разлога (путовање, школовање, рад у иностранству, служење војног рока, лечење, издржавање казне лишења слободе итд.) у време пописа није налазио у том месту. За одсутна лица податке су давали чланови њихових домаћинстава. Према томе, подаци о сваком лицу укључени су у резултате пописа за насеље у коме то лице станује, без обзира на то да ли се у време пописа налазило у том или у неком другом насељу.

POPULATION

Sources and methods of data collection

Population and households' data for 1921, 1931, 1948, 1953, 1961, 1971, 1981, 1991 and 2002 have been collected through the censuses carried out in respective years.

Births, deaths and marriages data have been collected and submitted by registrars, and data on divorces by courts of justice.

Coverage

According to the results of the population census data analysis and results of data control of vital statistics carried out by sampling method at the end of 1955, and over the period 1967-1970, almost full coverage for all vital events has been achieved.

Birth statistics includes live births and stillbirths. Mortality statistics includes all death occurrences.

The marriage statistics includes all legal marriages, i.e. marriages entered into the marriages' register. The divorce statistics includes marriages divorced by court order from a competent court.

According to the regulations on keeping registers, all births, deaths and marriages are compulsory recorded in registers of a territory on which they have occurred, regardless of whether respective persons are residents or not of that territory. The data are reclassified in the course of processing, so the results show the permanent residence place (the newborn child's mother, the dead person, the bridegroom and in the case of divorced marriages, according to the last joint residence place), what corresponds to the so-called "permanent residency" concept applied in population censuses.

Definitions

Population. In all seven post-war censuses the population was enumerated and the results are shown by the principle of the "permanent residency". It means that every inhabitant had to be enumerated in the permanent residence place, even when at the time of the census he/she was absent from that place due to any reason (travel, education or field work, work abroad, compulsory service in the army, medical treatment, penal servitude, imprisonment, etc.). For absent persons, data were given by household members. Accordingly, data on every person were included in the census results for the settlement where a person was domiciled, regardless of whether this person was in that or some other settlement at the census time.

У односу на остале послератне пописе, специфичност пописа 1981, 1991. и 2002. године састоји се у друкчијем третману присутности радника и других активних лица која раде ван места сталног становања. Наиме, по методолошким упутствима пописа 1948, 1953, 1961. и 1971. године, радници, као и друга активна лица (на пример, занатлије у властитим радњама), који су радили ван места сталног становања својих породица (домаћинстава) и становали односно живели одвојено од њих пописани су као стални становници места рада, док су, обротно, 1981, 1991. и 2002. године пописани као стални становници места у којима су биле настањене њихове породице (домаћинства), без обзира на то да ли су се из места рада свакодневно враћали у место сталног становања својих породица (домаћинства) или не.

Домаћинством је сматрана свака породична или друга заједница лица, чији чланови заједно станују и заједнички троше своје приходе за подмиривање основних животних потреба (становање, исхрана и др.).

Домаћинствима су сматрана и тзв. самачка домаћинства, тј. лица која су самостално трошила приходе (без обзира на њихов извор) на подмиривање својих основних животних потреба.

Осим у пописима 1981, 1991. и 2002. године, у резултатима осталих пописа у укупан број домаћинстава укључивана су и тзв. колективна домаћинства, односно заједнице састављене од лица која живе у установама за трајно збрињавање деце и одраслих, у манастирима, у болницама за смештај неизлечивих болесника и сл. Ипак, дефиниције примењене у послератним пописима не разликују се у тој мери да би могле значајније утицати на упоредивост података о домаћинствима.

Старост. Становништво је и у табелама резултата пописа и у табелама виталне статистике груписано по старости, према навршеним годинама живота. Свака старосна група обухвата цела годишта на која се односи. Тако, на пример, група 0-4 године обухвата децу од момента рођења закључно са навршене четири године живота.

Национална припадност. Подаци о националној припадности становништва прикупљани су на основу слободног изјашњавања лица односно родитеља (старалаца), када је реч о деци млађој од 15 година. Грађанима је Уставом зајамчена слобода изјашњавања, као и могућност да се не изјасне о својој националној или етничкој припадности.

Школска спрема. Под школском спремом подразумева се највиша завршена школа, без обзира на то да ли је школска спрема стечена завршавањем неке редовне школе или школе која замењује редовну школу, односно да ли је стечена полагањем испита у редовној школи или завршавањем неког курса за редовно школовање. Подаци се исказују само за становништво старо 15 и више година, тј. нису обухваћена деца предшколског узраста и ученици основне школе. Изузев код основног образовања, завршавање једног или више разреда, односно година, средњег, вишег или високог образовања, ако то, истовремено, не значи и завршетак одређеног степена

Compared to other post-war censuses, the 1981, 1991 and 2002 censuses were specific, because workers and other economically active persons working outside the place of permanent residence were treated in a different way. In the methodologies for 1948, 1953, 1961 and 1971 censuses, workers, as well as other economically active persons (for example, craftsmen in their own shops) working outside the place of their families' residence (households), and who lived separately from their families, were enumerated as resident population at their work place. In the 1981 and 1991 censuses those workers were enumerated in the place where their families (households) resided regardless of whether they returned every day to their families' permanent residence place (households) or not.

Household is every family or other people community, whose members live together and share their living expenses (housing, food etc).

Households were also considered to be houses where people were living alone (single-person household) i.e. persons independently spending their income (regardless of the source) for most pressing living needs.

The census results (total number of households), with exception of the 1981, 1991 and 2002 censuses, were covering also the so-called collective households i.e. communities composed of persons living in institutions for lasting children and adults accommodation and care, in monasteries, in hospitals for incurable diseases, etc. However, applied definitions in post-war censuses do not differ to such an extent that could influence the data comparability on households.

Age. In census table results and in vital statistics tables the population is grouped by age according to the age reached at the moment of census. Each age group covers the age included in its entirety. So, e.g. the group 0-4 years covers children from the moment of birth until they turn 4.

Ethnic affiliation. The data on ethnic affiliation are obtained on the basis of free declaration by population or parents (guardians) in the case where children are under age of 15. Free declaring is guaranteed to the citizens by the Constitution, as well as possibility of non-declaring their national or ethnic affiliation.

Education. Educational attainment means the highest school completed regardless of whether education was attained through completing a regular school or school which replaces regular one, passing exams in regular school or finishing some course for regular schooling. Data are presented only for population aged 15 and over, i.e. pre-school and primary school children are excluded. With exception of primary education, completing one or more grades or completing secondary, high or higher education, if that simultaneously does not mean also the continuation of a re-

образовања, није узимано у обзир. На пример, ученици средњих школа, као и друга лица која су завршила један или више разреда средње школе, али не све разреде, исказани су у групи с основним образовањем. Такође, студенти виших, високих школа и факултета уврштени су у групу са завршеним средњим или вишим образовањем.

Подаци о школској спреми објављују се према следећим групама:

- у групу *Без школске спреме* разврстано је становништво које није похађало основну школу, као и лица која су напустила школовање а нису завршила ни први разред основне школе;

- у групу *1 - 3 разреда основне школе* разврстана су лица која имају завршен само први, други, односно трећи разред основне школе;

- у групу *4 - 7 разреда основне школе* разврстана су лица која немају завршену основну (осмогодишњу) школу али су завршила од 4 до 7 разреда основне школе;

- у групу *Основно образовање* разврстано је становништво које је завршило основну (осмогодишњу) школу или њој одговарајућу школу по рангу;

- у групу *Средње образовање* разврстана су лица која су завршила средње стручне школе, гимназију, средње усмерено образовање и школе за специјализацију после средњег образовања;

- у групу *Више образовање* разврстана су лица која су завршила више школе или студије првог степена на факултетима;

- у групу *Високо образовање* разврстана су лица која су завршила високу школу, факултет, уметничку академију и сл.

Писменост. Подаци о писмености становништва у посператним пописима односе се само на становништво старо 10 и више година. Писменим се сматра лице које уме да прочита и напише састав (текст) у вези са свакодневним животом, без обзира на ком језику чита и пише. Сва остала лица, укључујући и она која само читају, сматрају се неписменим.

Активност. У пописима становништва, као и у виталној статистици, у погледу активности, становништво се дели на активно, на лица с личним приходом и на издржавана лица.

Активно становништво чине лица стара 15 и више година која обављају занимање, незапослена лица која траже посао и лица која су привремено прекинула обављање свог занимања због служења војног рока (активна лица која не обављају занимање). Под занимањем се сматра обављање одређених послова у циљу стицања средстава за живот.

Групу *лица с личним приходом* чине становници који не припадају скупу активних лица али имају средства за живот од редовних прихода као што су: пензија (старосна, инвалидска или породична), приходи од имовине (давање у закуп стана, куће, земље, радње и сл.), или други лични приходи (инвалид-

spective education level, was not included. For example, the secondary schools pupils, as well as other persons who completed one or more secondary school grades, but not all grades, are shown in the group of persons with primary education. The students of high, higher schools and faculties are included in the group of persons with completed secondary or high education.

Data on education are published according to the following groups:

The group *Without education* covers population who did not attend primary school and persons who left school before completing the first grade of primary school.

The group *1 to 3 grades of primary school* includes persons who finished only the first, second or third grade of primary school.

The group *4 to 7 grades of primary school* includes persons who do not have completed primary (eight-year) school but who completed from 4 to 7 grades of primary school.

The group *Primary education* includes persons who completed primary (eight-year) school or a school of the same rank.

The group *Secondary education* includes persons who completed secondary vocational schools, high school, or schools for specialization after secondary education.

The group *High education* includes persons who completed polytechnic or university studies of the first level.

The group *Higher education* includes persons who completed faculty, academy of arts, etc.

Literacy. Post-war censuses data on population's literacy relate only to population aged 10 years and over. Literate population covers every person who can read and write a text dealing with everyday life regardless of the language. All other persons, including also those who can only read, are considered as illiterate.

Activity. In population censuses, as well as in vital statistics, population is divided into economically active persons, persons with their own income and dependants.

Economically active population are persons aged 15 and over performing their occupation, unemployed persons seeking job and persons who temporarily stopped performing their occupation because of army serving (active persons who do not practice occupation). Occupation considers performing certain jobs for living.

The group of persons with *their own income* consists of population who do not belong to the economically active persons' group, but having means of subsistence from regular income such

нина, социјална помоћ, алиментација, стипендија и сл.).

Издржавано становништво чине лица која немају сопствена средства за живот или имају нека незнатна средства, па их већим делом издржавају родитељи, брачни друг, рођаци или друга лица, укључујући и правна лица.

Пољопривредно становништво. У пописима 1953, 1961. и 1971. године, у пољопривредно становништво укључивана су активна лица која су обављала занимање у делатностима: "пољопривреда", "рибарство" и "водопривреда", као и сва лица која су она издржавала. Према томе, важећи критеријум за укључивање активних лица у пољопривредно становништво био је обављање занимања у наведеним делатностима, независно од природе самог занимања.

У пописима 1981, 1991. и 2002, као и у попису 1948, карактер занимања активних лица представљао је основни критеријум за издвајање пољопривредног становништва. По методологији пописа 1981. и 1991. године, пољопривредно становништво чине стални становници чије занимање припада врстама занимања: "пољопривредници" и "рибари и ловци", из класификације занимања примењене у наведеним пописима, као и сва лица која она издржавају. У попису 2002, у пољопривредно становништво укључена су сва лица која су по занимању: радници у пољопривреди, рибарству и шумарству (произвођачи за тржиште), пољопривредници (произвођачи за сопствене потребе) или физички радници у пољопривреди, рибарству и сродни, по Међународној стандардној класификацији занимања (МСКЗ-88), као и сва лица која су од њих издржавана.

Живорођеним дететом сматра се дете које је после рођења показивало знаке живота (дисање, односно куцање срца), макар и за најкраће време, без обзира на трајање трудноће мајке.

Мртворођено дете је оно које је рођено односно извађено из тела мајке без икаквих знакова живота, под условом да је ношено дуже од 28 недеља.

Стручна помоћ при порођају постојала је ако је порођај обављен уз помоћ лекара или дипломиране бабице.

При одређивању реда рођења детета код живорођених узимају се у обзир сва раније живорођена деца (деца рођена у браку или ван брака).

Узроци смрти. Подаци о узроку смрти добијају се из Потврде о смрти. Груписање података о узроку смрти вршено је према Међународној класификацији болести, повреда и узрока смрти (Х ревизија) из 1997. године.

Индекс старења становништва – према полу, јесте значајан показатељ, чија вредност указује на демографски процес старења становништва: индекс старења чија вредност не прелази 20 индексних поена показује да је становништво изразито младо, а преко 40 индексних поена да је становништво старо. Утврђен је на основу односа броја становника старих 60 и више година – по полу, и одговарајућег броја становника ста-

as: pension (old-age, disability or widow and orphan), estate income (renting of dwelling, house, land, shop etc.), or other personal income (disability, social relief, alimentation, scholarship etc.).

Dependants are all persons without their own means of subsistence or having insignificant means and are supported mostly by parents, spouse, cousin or other persons including legal entities.

Agricultural population. In the 1953, 1961 and 1971 censuses agricultural population covered economically active persons, who practiced an occupation in the following activities: Agriculture, Fishing and Water works supply, as well as all persons supported by economically active persons. Accordingly, the criterion for inclusion of economically active persons in agricultural population was the occupation performance in stated services, irrespectively of occupation's nature itself.

In the 1981 and 1991 censuses, as well as in the 1948 census, the occupation's character of economically active persons was the basic criterion for agricultural population's grouping. According to the 1981 and 1991 censuses' methodology, agricultural population consists of resident population, whose occupation can be grouped into the following kinds of occupations: "farmers" and "fishermen and hunters" according to the Occupations' Classification applied in mentioned censuses, as well as all persons supported by them. In 2002 census all persons performing the following occupations were included: workers in Agriculture, Fishing and Forestry (producers for market), farmers (producers for own need) or physical workers in Agriculture, Fishing and similar, according to the International Standard Classification of Occupations (MSKZ-88), as well as all persons supported by them.

A live born is considered to be a child who showed any life signs after birth (such as: breathing and and/or heart beating) even during the briefest time period, regardless of mother's pregnancy duration.

A stillborn is considered to be a child born or removed from mother's body showing no life signs, provided that pregnancy lasted at least 28 weeks.

Birth medical attendance means that birth was performed by a physician or graduated midwife assistance.

All previously live born children (legitimate and illegitimate), are taken into consideration when determining the birth order of live born.

Causes of death. Data on causes of death have been obtained from Death certificate. The causes of death have been classified according to the International Classification of Diseases, Injuries and Causes of Death, X revision, 1997 edition.

Index of ageing of population by sex is a significant indicator which value points out the demographic process of population ageing: Index of ageing which value does not exceed 20 index points shows that population is extremely young, and over 40 index points that population is old. It is estimated on the basis of relation of number of inhabitants by sex aged 60 and over and appropriate

рих 0 – 19 година.

number of inhabitants aged from 0 to 19.

Методолошки материјали

Детаљна методолошка објашњења за попис 2002. године налазе се у Методолошким упутствима за припрему, организовање и спровођење пописа, Београд 2000, а методолошка објашњења за попис 1991. године налазе се у Методологији за припрему, организовање и спровођење пописа, Београд 1990. Методолошка објашњења за статистику природног кретања становништва налазе се у Упутствима за матичаре и судије о попуњавању и шифрирању статистичких листића бр.: 365, 366, 367 и 368, Београд 1993. Методолошка објашњења за статистику миграција налазе се у едицији СЗС "Методолошки материјали", у свесци бр. 342, из 1989. године.

Резултати пописа 1991. и 2002. године

При коришћењу података пописа 1991. године треба имати у виду да попис није у потпуности спроведен у општинама Бујановац и Прешево у оквиру централне Србије, као ни на Косову и Метохији, јер је већи део албанског становништва бојкотовао попис.

За наведена подручја израђене су процене становништва, тако да резултати пописа 1991. године, које саопштавамо у овом годишњаку, фактички представљају збир података о пописаном становништву и процењеног броја непописаног дела албанског становништва.

Попис становништва, домаћинства и станова 2002. године спроведен је на територији централне Србије и Војводине, са закашњењем од једне године у односу на редовну десетогодишњу динамику спровођења, док ће на Косову и Метохији бити извршен тек када се за то буду стекли сви неопходни услови.

При коришћењу пописних резултата треба имати у виду да дефиниције сталног односно укупног становништва у пописима 1991. и 2002. године нису у потпуности упоредиве. По дефиницији из пописа 1991. године, у стално становништво, поред становништва у земљи, било је укључено и становништво на тзв. привременом раду у иностранству, као и чланови породице који су с њима боравили у иностранству.

Сходно међународним препорукама, у попису 2002. године, осим становништва у земљи, у састав сталног становништва улазе југословенски грађани чији је рад односно боравак у иностранству краћи од годину дана, као и страни држављани који у нашој земљи раде или бораве годину дана и дуже.

У табелама у којима су приказани резултати пописа за становништво 1948-2002. године, подаци пописа 1991. исказани су двојако. Први пут, с подацима за Косово и Метохију и по концепту становништва на основу методолошких решења тог пописа, а други пут без података за Косово и Метохију, али по дефиницији становништва примењеној у попису 2002. године.

У осталим табелама, сви подаци пописа 1991. године

Methodological papers

Detailed methodology remarks for the 2002 census are presented in Methodology for Preparation, Organization and Execution of the Census, Belgrade 2002, and Methodological explanations for the 1991 census are presented in Methodology for Preparation, Organization and Execution of the Census, Belgrade 1990. Methodological explanations for natural movements of population statistics are presented in Guidelines for registrars and judges on Statistical forms filling and coding no. 365, 366, 337, 368, Belgrade 1993. Methodological explanations for migrations statistics are presented in the Edition Methodological papers, FSO, No. 342 from 1989.

Results of the 1991 and 2002 census

When using 1991 census data, one should keep in mind that Census has not been completely carried out in communities of Bujanovac and Presevo within the Central Serbia, as well as on the territory of Kosovo and Metohija, due to boycott of Albanian population's majority to take part in the Census.

For above mentioned regions estimates have been obtained, so that 1991 census results, being reported in this Yearbook, are in fact sum of data on Population Census and the estimated number of Albanian population's part, who refused to take part in the Census.

2002 Census of Population, Households and Dwellings was carried out on the Central Serbia and Vojvodina territory, with one-year delay in relation to the regular ten-annual dynamics, while in the area of Kosovo and Metohia the Census will be performed when all necessary conditions shall be fulfilled.

When using census results, it should be kept in mind that definitions of permanent, that is total population in 1991 and 2002 censuses, are not completely comparable. The 1991 Census on the resident population, by definition, included, besides the population in the country, the population temporarily working abroad as well as their family members living with them abroad.

According to the international recommendations, the 2002 Census on the resident population includes, besides the population in the country, the Yugoslav citizens whose work/stay abroad is shorter than a year as well as foreign citizens who work/stay in our country longer than a year.

In 1948-2002 tables with presented censuses' results for population, data on 1991 Census are shown in two ways. First time, with data including Kosovo and Metohia territory according to methodological solutions' concept of that Census, and second time except Kosovo and Metohia data, but according to the population's definition applied in 2002 Census.

сведени су на концепт сталног становништва из пописа 2002. године.

Подаци пописа 1948-2002, за становништво приказано према активности, у табели 4.12, односно за домаћинства – у табели 4.18, исказани су према територијалној подели у време пописа.

Подаци виталне статистике

Када је реч о периоду од 1998. до 2006. године, подаци за Републику Србију исказани су без података за Косово и Метохију. За период 1991-2006, подаци за Републику Србију исказани су двојачко: за период до 1997 – с подацима за Косово и Метохију, и без података за Косово и Метохију (потамњени редови и колоне).

Такође, сви релевантни показатељи о становништву, као и процене становништва, израчунати су на основу овако исказаних података. За период 1991-2002. извршено је прерачунавање броја становника према концепту сталног становништва из пописа 2002. године.

In other tables, all 1991 Census data have been amounted to the resident population's concept from the 2002 Census.

1948-2002 censuses data for population by activity shown in the table 4.12, that is, for households in the table 4.18 are shown according to the territorial classification at the census time.

Vital statistics data

For the period from 1998-2006 data for the Republic of Serbia are shown without data for Kosovo and Metohia because data for Kosovo and Metohia are not available. For the period 1991-2006 data for the Republic of Serbia are shown in two ways: until 1997 (1998 for migrations) Kosovo and Metohia data included, and after that, for 1991 and 1997 data for the Republic of Serbia, excluding Kosovo and Metohia data, have been repeated (shaded rows and columns).

Also, all relevant indicators on population, as well as population's estimates are calculated on the basis of data shown in that way. According to the concept of resident population from the 2002 Census, the recalculation of population's number for the period 1991-2002 was performed.

4.1. ПРИРОДНО КРЕТАЊЕ СТАНОВНИШТВА¹⁾POPULATION'S CHANGES¹⁾

| | Становништво средином године ²⁾ , Mid-year population ²⁾ | Живорођени Live births | Умрли Deaths | | Природни прираштај Natural increase | Закључени бракови Marriages | Разведени бракови Divorces | Живорођени Live births | Умрли Deaths | Природни прираштај Natural increase | Закључени бракови Marriages | Умрла одојчад на 1000 живорођених Infant mortality per 1000 live births |
|------|---|---------------------------|-----------------|--------------------|--|--------------------------------|-------------------------------|---------------------------|-----------------|--|--------------------------------|--|
| | | | укупно Total | одојчад Infants | | | | | | | | |
| 1948 | 6547021 | 175128 | 86472 | 22303 | 88656 | 94080 | 14376 | 26,7 | 13,2 | 13,5 | 14,4 | 127,4 |
| 1953 | 6998980 | 186267 | 84894 | 20186 | 101373 | 70875 | 7952 | 26,6 | 12,1 | 14,5 | 10,1 | 108,4 |
| 1961 | 7656430 | 155783 | 69749 | 12917 | 86034 | 70201 | 10609 | 20,3 | 9,1 | 11,2 | 9,2 | 82,9 |
| 1971 | 8465691 | 151130 | 76184 | 8027 | 74946 | 77845 | 10111 | 17,9 | 9,0 | 8,9 | 9,2 | 53,1 |
| 1981 | 9331238 | 151518 | 87763 | 5309 | 63755 | 69499 | 9797 | 16,2 | 9,4 | 6,8 | 7,4 | 35,0 |
| 1991 | 9792264 | 142641 | 97598 | 3079 | 45043 | 57704 | 8372 | 14,6 | 10,0 | 4,6 | 5,9 | 21,6 |
| 1997 | 9956662 | 122636 | 106692 | 1746 | 15944 | 52210 | 7378 | 12,3 | 10,7 | 1,6 | 5,2 | 14,2 |
| 1991 | 7595636 | 90378 | 89072 | 1322 | 1306 | 45145 | 8020 | 11,9 | 11,7 | 0,2 | 6,0 | 14,6 |
| 2000 | 7516346 | 73764 | 104042 | 785 | -30278 | 42586 | 7689 | 9,8 | 13,8 | -4,0 | 5,7 | 10,6 |
| 2001 | 7503433 | 78435 | 99008 | 799 | -20573 | 41406 | 7835 | 10,5 | 13,2 | -2,7 | 5,5 | 10,2 |
| 2002 | 7500031 | 78101 | 102785 | 790 | -24684 | 41947 | 9982 | 10,4 | 13,7 | -3,3 | 5,6 | 10,1 |
| 2003 | 7480591 | 79025 | 103946 | 711 | -24921 | 41914 | 7938 | 10,6 | 13,9 | -3,3 | 5,6 | 9,0 |
| 2004 | 7463157 | 78186 | 104320 | 633 | -26134 | 42030 | 8845 | 10,5 | 14,0 | -3,5 | 5,6 | 8,1 |
| 2005 | 7440769 | 72180 | 106771 | 579 | -34591 | 38846 | 7661 | 9,7 | 14,3 | -4,6 | 5,2 | 8,0 |
| 2006 | 7411569 | 70997 | 102884 | 525 | -31887 | 39756 | 8204 | 9,6 | 13,9 | -4,3 | 5,4 | 7,4 |

¹⁾ Видети методолошке напомене.¹⁾ See methodological explanations.²⁾ Број становника у периоду 1948-1997. израчунат је на основу података пописа становништва и података о природном прираштају. За период 1991-2006, у процену броја становника (потамњени део табеле) укључене су и унутрашње миграције.²⁾ Total population for the period 1948-1997 is calculated on the basis of population census and natural increase data. For the period 1991-2006 estimates include internal migration (shaded table part).4.2. ПРОСЕЧНА СТАРОСТ СТАНОВНИШТВА, ИНДЕКС СТАРЕЊА И ОЧЕКИВАНА ДУЖИНА ЖИВОТА ЖИВОРОЂЕНИХ¹⁾MEAN AGE OF POPULATION, AGEING INDEX AND LIFE EXPECTANCY AT BIRTH¹⁾

| | Просечна старост становништва Mean age of population | | | Индекс старења становништва ²⁾ , % Ageing index of population ²⁾ , % | | | Очекивана дужина живота ³⁾ Life expectancy ³⁾ | |
|------|---|---------------|------------------|---|---------------|------------------|--|---------------------------------|
| | укупно Total | мушко Male | женско Female | укупно Total | мушко Male | женско Female | мушке деце Children, male | женске деце Children, female |
| 1953 | 29,4 | 28,4 | 29,9 | 24,1 | 19,7 | 28,4 | 58,7 | 60,4 |
| 1961 | 30,5 | 29,6 | 31,4 | 28,7 | 24,4 | 33,3 | 62,4 | 64,9 |
| 1971 | 32,4 | 31,5 | 33,3 | 37,9 | 33,7 | 42,3 | 66,2 | 70,0 |
| 1981 | 33,7 | 32,8 | 34,6 | 39,7 | 34,3 | 45,4 | 67,8 | 72,6 |
| 1991 | 34,9 | 33,9 | 36,0 | 51,5 | 43,9 | 59,5 | 68,4 | 74,2 |
| 1991 | 37,5 | 36,4 | 38,4 | 69,0 | 58,5 | 80,2 | 69,0 | 74,1 |
| 2001 | 39,9 | 38,8 | 41,0 | 97,1 | 84,1 | 109,1 | 69,6 | 74,9 |
| 2002 | 40,2 | 39,0 | 41,5 | 99,1 | 84,2 | 114,8 | 69,7 | 75,0 |
| 2003 | 40,3 | 39,0 | 41,5 | 99,5 | 84,4 | 115,3 | 69,9 | 75,1 |
| 2004 | 40,4 | 39,1 | 41,7 | 100,4 | 84,9 | 116,6 | 69,9 | 75,4 |
| 2005 | 40,6 | 39,3 | 41,8 | 100,6 | 84,9 | 117,2 | 70,0 | 75,4 |
| 2006 | 40,7 | 39,4 | 42,0 | 101,2 | 85,2 | 117,9 | 70,6 | 75,9 |

¹⁾ Видети методолошке напомене.¹⁾ See methodological explanations.²⁾ Однос старог (60 и више година) и младог (0-19 година) становништва.²⁾ Ratio of aged (60 years and over) and young (0-19 years) population.³⁾ Вероватна старост коју ће доживети живорођено дете рођено у наведеној години.³⁾ The probable age of a child born in the stated year.

4.3. УКУПАН БРОЈ ОПШТИНА И БРОЈ ОПШТИНА С НЕГАТИВНИМ ПРИРОДНИМ ПРИРАШТАЈЕМ¹⁾, 1996. И 2006.
TOTAL NUMBER OF MUNICIPALITIES AND NUMBER OF MUNICIPALITIES WITH NEGATIVE NATURAL INCREASE¹⁾, 1996 AND 2006

| | Број општина, укупно <i>Municipalities, number, total</i> | | | Општине с негативним природним прираштајем <i>Municipalities with negative natural increase</i> | | | | | | |
|-------------------------|--|------------|------------|--|---|---------------------|---|---------------------|---|---------------------------|
| | | | | 1996 | | 1996 | | 2006 | | |
| | 1996 | 1996 | 2006 | свега <i>All</i> | удео у укупном броју општина, % <i>Participation in total municipalities' number %</i> | свега <i>All</i> | удео у укупном броју општина, % <i>Participation in total municipalities' number %</i> | свега <i>All</i> | удео у укупном броју општина, % <i>Participation in total municipalities' number %</i> | |
| Република Србија | 189 | 160 | 165 | 138 | 73,0 | 138 | 73,0 | 155 | 93,4 | Republic of Serbia |
| Централна Србија | 115 | 115 | 120 | 95 | 83,0 | 95 | 83,0 | 112 | 93,3 | Central Serbia |
| Војводина | 45 | 45 | 45 | 43 | 95,0 | 43 | 95,0 | 43 | 95,6 | Vojvodina |
| Косово и Метохија | 29 | - | - | - | - | - | - | - | - | Kosovo and Metohia |

¹⁾ Видети методолошке напомене.

¹⁾ See methodological explanations.

4.4. УКУПАН БРОЈ НАСЕЉА И БРОЈ НАСЕЉА С НЕГАТИВНИМ ПРИРОДНИМ ПРИРАШТАЈЕМ¹⁾, 1996. И 2006.
TOTAL SETTLEMENTS' NUMBER AND NUMBER OF SETTLEMENTS WITH NEGATIVE NATURAL INCREASE¹⁾, 1996 AND 2006

| | Број насеља, укупно <i>Settlement's number, total</i> | | | Насеља с негативним природним прираштајем <i>Settlements with negative natural increase</i> | | | | | | |
|-------------------------|--|-------------|-------------|--|---|---------------------|---|---------------------|---|---------------------------|
| | | | | 1996 | | 1996 | | 2006 | | |
| | 1996 | 1996 | 2006 | свега <i>All</i> | удео у укупном броју насеља, % <i>Participation in total settlement's number %</i> | свега <i>All</i> | удео у укупном броју насеља, % <i>Participation in total settlement's number %</i> | свега <i>All</i> | удео у укупном броју насеља, % <i>Participation in total settlement's number %</i> | |
| Република Србија | 6152 | 4704 | 4706 | 3371 | 55,0 | 3292 | 70,0 | 3699 | 78,6 | Republic of Serbia |
| Централна Србија | 4238 | 4238 | 4239 | 2912 | 69,0 | 2912 | 69,0 | 3275 | 77,3 | Central Serbia |
| Војводина | 466 | 466 | 467 | 380 | 81,0 | 380 | 81,0 | 424 | 90,8 | Vojvodina |
| Косово и Метохија | 1448 | - | - | 79 | 5,0 | - | - | - | - | Kosovo and Metohia |

¹⁾ Видети методолошке напомене.

¹⁾ See methodological explanations.

4.5. УКУПАН БРОЈ ГРАДСКИХ НАСЕЉА И БРОЈ ГРАДСКИХ НАСЕЉА С НЕГАТИВНИМ ПРИРОДНИМ ПРИРАШТАЈЕМ¹⁾, 1996. И 2006.
TOTAL URBAN SETTLEMENTS' NUMBER AND URBAN SETTLEMENTS' NUMBER WITH NEGATIVE NATURAL INCREASE¹⁾, 1996 AND 2006

| | Број градских насеља, укупно <i>Urban settlements' number, total</i> | | | Градска насеља с негативним природним прираштајем <i>Urban settlements with negative natural increase</i> | | | | | | |
|-------------------|---|------|------|--|--|---------------------|--|---------------------|--|--------------------|
| | | | | 1996 | | 1996 | | 2006 | | |
| | 1996 | 1996 | 2006 | свега <i>All</i> | удео у укупном броју градских насеља, % <i>Participation in total urban settlements' number %</i> | свега <i>All</i> | удео у укупном броју градских насеља, % <i>Participation in total urban settlements' number %</i> | свега <i>All</i> | удео у укупном броју градских насеља, % <i>Participation in total urban settlements' number %</i> | |
| Република Србија | 194 | 168 | 169 | 78 | 40,0 | 78 | 40,0 | 122 | 71,6 | Republic of Serbia |
| Централна Србија | 116 | 116 | 117 | 36 | 31,0 | 36 | 31,0 | 73 | 62,4 | Central Serbia |
| Војводина | 52 | 52 | 52 | 42 | 81,0 | 42 | 81,0 | 49 | 94,2 | Vojvodina |
| Косово и Метохија | 26 | - | - | - | - | - | - | - | - | Kosovo and Metohia |

¹⁾ Видети методолошке напомене.

¹⁾ See methodological remarks.

4.6. УКУПАН БРОЈ "ОСТАЛИХ" НАСЕЉА И БРОЈ "ОСТАЛИХ" НАСЕЉА С НЕГАТИВНИМ ПРИРОДНИМ ПРИРАШТАЈЕМ¹⁾, 1996. И 2006.
TOTAL "OTHER" SETTLEMENTS' NUMBER AND "OTHER" SETTLEMENTS' NUMBER WITH NEGATIVE NATURAL INCREASE¹⁾, 1996 AND 2006

| | Број "осталих" насеља, укупно <i>"Other" settlements' number, total</i> | | | "Остала" насеља с негативним природним прираштајем <i>"Other" settlements with negative natural increase</i> | | | | | | |
|-------------------|--|------|------|---|---|---------------------|---|---------------------|---|--------------------|
| | | | | 1996 | | 1996 | | 2006 | | |
| | 1996 | 1996 | 2006 | свега <i>All</i> | удео у укупном броју осталих насеља, % <i>Participation in total number of other settlements %</i> | свега <i>All</i> | удео у укупном броју осталих насеља, % <i>Participation in total number of other settlements %</i> | свега <i>All</i> | удео у укупном броју осталих насеља, % <i>Participation in total number of other settlements %</i> | |
| Република Србија | 5958 | 4536 | 4537 | 3293 | 55,0 | 3214 | 70,9 | 3577 | 78,8 | Republic of Serbia |
| Централна Србија | 4122 | 4122 | 4122 | 2876 | 70,0 | 2876 | 70,0 | 3202 | 77,7 | Central Serbia |
| Војводина | 414 | 414 | 415 | 338 | 82,0 | 338 | 82,0 | 375 | 90,4 | Vojvodina |
| Косово и Метохија | 1422 | - | - | 79 | 5,0 | - | - | - | - | Kosovo and Metohia |

¹⁾ Видети методолошке напомене.

¹⁾ See methodological explanations.

4.7. ПОВРШИНА, СТАНОВНИШТВО И ДОМАЋИНСТВА,
ПРЕМА ПОПИСИМА

AREA, POPULATION AND HOUSEHOLDS, BY CENSUSES

| | Република Србија / Republic of Serbia | | | | Area, km ² |
|--|---------------------------------------|------------------------------------|------------------------|---|-----------------------|
| | укупно Total | централна Србија Central Serbia | Војводина Vojvodina | Косово и Метохија Kosovo and Metohia | |
| Површина, km ² | 88361 | 55968 | 21506 | 10887 | |
| СТАНОВНИШТВО, УКУПНО / TOTAL POPULATION | | | | | |
| 1921 | 4819430 | 2843426 | 1536994 | 439010 | 1921 |
| 1931 | 5725912 | 3549690 | 1624158 | 552064 | 1931 |
| 1948 | 6527966 | 4154175 | 1640757 | 733034 | 1948 |
| 1953 | 6979154 | 4463701 | 1699545 | 815908 | 1953 |
| 1961 | 7642227 | 4823274 | 1854965 | 963988 | 1961 |
| 1971 | 8446591 | 5250365 | 1952533 | 1243693 | 1971 |
| 1981 | 9313676 | 5694464 | 2034772 | 1584440 | 1981 |
| 1991 | 9778991 | 5808906 | 2013889 | 1956196 | 1991 |
| 1991 | 7576837 | 5606642 | 1970195 | ... | 1991 |
| 2002 | 7498001 | 5466009 | 2031992 | ... | 2002 |
| Мушко / Male | | | | | |
| 1921 | 2339348 | 1367044 | 752060 | 220244 | 1921 |
| 1931 | 2828106 | 1749920 | 797330 | 280856 | 1931 |
| 1948 | 3171201 | 2012388 | 785077 | 373736 | 1948 |
| 1953 | 3411534 | 2177791 | 817205 | 416538 | 1953 |
| 1961 | 3757437 | 2361534 | 903273 | 492630 | 1961 |
| 1971 | 4173735 | 2585625 | 951152 | 636958 | 1971 |
| 1981 | 4629327 | 2817555 | 993380 | 818392 | 1981 |
| 1991 | 4851189 | 2860986 | 980731 | 1009472 | 1991 |
| 1991 | 3708627 | 2751301 | 957326 | ... | 1991 |
| 2002 | 3645930 | 2660988 | 984942 | ... | 2002 |
| Женско / Female | | | | | |
| 1921 | 2480082 | 1476382 | 784934 | 218766 | 1921 |
| 1931 | 2897806 | 1799770 | 826828 | 271208 | 1931 |
| 1948 | 3356765 | 2141787 | 855680 | 359298 | 1948 |
| 1953 | 3567620 | 2285910 | 882340 | 399370 | 1953 |
| 1961 | 3884790 | 2461740 | 951692 | 471358 | 1961 |
| 1971 | 4272856 | 2664740 | 1001381 | 606735 | 1971 |
| 1981 | 4684349 | 2876909 | 1041392 | 766048 | 1981 |
| 1991 | 4927802 | 2947920 | 1033158 | 946724 | 1991 |
| 1991 | 3868210 | 2855341 | 1012869 | ... | 1991 |
| 2002 | 3852071 | 2805021 | 1047050 | ... | 2002 |
| Становника на 1km² / Population per 1 km² | | | | | |
| 1921 | 54,5 | 50,8 | 71,5 | 40,3 | 1921 |
| 1931 | 64,8 | 63,4 | 75,5 | 50,7 | 1931 |
| 1948 | 73,9 | 74,2 | 76,3 | 67,3 | 1948 |
| 1953 | 79,0 | 79,8 | 79,0 | 74,9 | 1953 |
| 1961 | 86,5 | 86,2 | 86,3 | 88,5 | 1961 |
| 1971 | 95,6 | 93,8 | 90,8 | 114,2 | 1971 |
| 1981 | 105,4 | 101,7 | 94,6 | 145,5 | 1981 |
| 1991 | 110,7 | 103,8 | 93,6 | 179,7 | 1991 |
| 1991 | ... | 100,2 | 91,6 | ... | 1991 |
| 2002 | ... | 97,7 | 94,5 | ... | 2002 |
| Домаћинства / Households | | | | | |
| 1921 | 985219 | 573269 | 327061 | 84889 | 1921 |
| 1931 | 1157254 | 677632 | 370861 | 108761 | 1931 |
| 1948 | 1485737 | 916021 | 454433 | 115283 | 1948 |
| 1953 | 1616671 | 1004731 | 484936 | 127004 | 1953 |
| 1961 | 1929234 | 1215899 | 560737 | 152598 | 1961 |
| 1971 | 2248038 | 1446478 | 613453 | 188107 | 1971 |
| 1981 | 2568761 | 1661576 | 678315 | 228870 | 1981 |
| 1991 | 2707402 | 1732900 | 685256 | 289246 | 1991 |
| 2002 | 2521190 | 1811233 | 709957 | ... | 2002 |
| Лица на 1 домаћинство / Number of persons per 1 household | | | | | |
| 1921 | 4,9 | 5,0 | 4,7 | 5,7 | 1921 |
| 1931 | 5,0 | 5,2 | 4,4 | 5,1 | 1931 |
| 1948 | 4,4 | 4,5 | 3,6 | 6,4 | 1948 |
| 1953 | 4,3 | 4,4 | 3,5 | 6,4 | 1953 |
| 1961 | 4,0 | 4,0 | 3,3 | 6,3 | 1961 |
| 1971 | 3,8 | 3,6 | 3,2 | 6,6 | 1971 |
| 1981 | 3,6 | 3,4 | 3,0 | 6,9 | 1981 |
| 1991 | 3,6 | 3,4 | 2,9 | 6,8 | 1991 |
| 2002 | 3,0 | 3,0 | 2,9 | ... | 2002 |

4.8. НАСЕЉА, ПРЕМА ВЕЛИЧИНИ И БРОЈУ СТАНОВНИКА,
ПО ПОПИСУ 2002.SETTLEMENTS BY SIZE AND INHABITANTS' NUMBER,
BY CENSUS 2002

| | Република Србија / Republic of Serbia | | | | | | | | | | | | Total |
|---------------------------|---------------------------------------|--------------|----------------------------|--------------|------------------------------------|--------------|----------------------------|--------------|------------------------|--------------|----------------------------|--------------|------------------|
| | укупно Total | | | | централна Србија Central Serbia | | | | Војводина Vojvodina | | | | |
| | насеља Settlements | | становништво Population | | насеља Settlements | | становништво Population | | насеља Settlements | | становништво Population | | |
| | свега All | % | свега All | % | свега All | % | свега All | % | свега All | % | свега All | % | |
| Укупно | 4706 | 100,0 | 7498001 | 100,0 | 4239 | 100,0 | 5466009 | 100,0 | 467 | 100,0 | 2031992 | 100,0 | Total |
| Мање од 200 становника | 1387 | 29,5 | 136074 | 1,9 | 1364 | 32,2 | 133362 | 2,4 | 23 | 4,9 | 2712 | 0,1 | Less than 200 |
| 200-499 | 1335 | 28,4 | 449165 | 6,0 | 1285 | 30,3 | 433253 | 7,9 | 50 | 10,7 | 15912 | 0,8 | 200-499 |
| 500-999 | 951 | 20,2 | 676843 | 9,0 | 891 | 21,0 | 632703 | 11,6 | 60 | 12,8 | 44140 | 2,2 | 500-999 |
| 1000-1999 | 544 | 11,6 | 750303 | 10,0 | 424 | 10,0 | 579600 | 10,6 | 120 | 25,7 | 170703 | 8,4 | 1000-1999 |
| 2000-4999 | 309 | 6,6 | 930159 | 12,4 | 176 | 4,2 | 517611 | 9,5 | 133 | 28,5 | 412548 | 20,3 | 2000-4999 |
| 5000-9999 | 95 | 2,0 | 657269 | 8,8 | 48 | 1,1 | 343560 | 6,3 | 47 | 10,1 | 313709 | 15,4 | 5000-9999 |
| 10000-19999 | 42 | 0,9 | 615941 | 8,2 | 22 | 0,5 | 320940 | 5,9 | 20 | 4,3 | 295001 | 14,5 | 10000-19999 |
| 20000-49999 | 25 | 0,5 | 748255 | 10,0 | 16 | 0,4 | 470705 | 8,6 | 9 | 1,9 | 277550 | 13,7 | 20000-49999 |
| 50000-99999 | 14 | 0,3 | 902848 | 12,0 | 10 | 0,2 | 594536 | 10,9 | 4 | 0,9 | 308312 | 15,2 | 50000-99999 |
| 100000-499999 | 3 | 0,1 | 511502 | 6,8 | 2 | 0,0 | 320097 | 5,9 | 1 | 0,2 | 191405 | 9,4 | 100000-499999 |
| 500000-999999 | - | - | - | - | - | - | - | - | - | - | - | - | 500000-999999 |
| 1000000 и више становника | 1 | 0,0 | 1119642 | 14,9 | 1 | 0,0 | 1119642 | 20,5 | - | - | - | - | 1000000 and over |

4.9. НАСЕЉА, ПРЕМА ТИПУ И ПОРАСТУ / ПАДУ
БРОЈА СТАНОВНИКА, 1991 - 2002.SETTLEMENTS BY TYPE AND POPULATION'S
NUMBER INCREASE / DECREASE, 1991 - 2002

| | Укупно Total | | Пад броја становника Population's number decrease | | Пораст броја становника Population's number increase | | Без промене у броју становника Without change in population's number | | Total |
|--|-----------------|--------------|--|-------------|---|-------------|---|------------|--------------|
| | свега All | % | свега All | % | свега All | % | свега All | % | |
| РЕПУБЛИКА СРБИЈА / REPUBLIC OF SERBIA | | | | | | | | | |
| Укупно | 4706 | 100,0 | 3847 | 81,8 | 834 | 17,7 | 25 | 0,5 | Total |
| Градска | 169 | 100,0 | 57 | 33,7 | 112 | 66,3 | - | - | Urban |
| Остала | 4537 | 100,0 | 3790 | 83,5 | 722 | 15,9 | 25 | 0,6 | Others |
| Централна Србија / Central Serbia | | | | | | | | | |
| Свега | 4239 | 100,0 | 3566 | 84,1 | 649 | 15,3 | 24 | 0,6 | All |
| Градска | 117 | 100,0 | 36 | 30,8 | 81 | 69,2 | - | - | Urban |
| Остала | 4122 | 100,0 | 3530 | 85,6 | 568 | 13,8 | 24 | 0,6 | Others |
| Војводина / Vojvodina | | | | | | | | | |
| Свега | 467 | 100,0 | 281 | 60,2 | 185 | 39,6 | 1 | 0,2 | All |
| Градска | 52 | 100,0 | 21 | 40,4 | 31 | 59,6 | - | - | Urban |
| Остала | 415 | 100,0 | 260 | 62,7 | 154 | 37,1 | 1 | 0,2 | Others |

4.10. СТАНОВНИШТВО, ПРЕМА СТАРОСТИ И ПОЛУ,
ПО ПОПИСИМА 1991. И 2002.POPULATION BY AGE GROUP AND SEX,
BY CENSUSES 1991 AND 2002

| | 1991 | | | 2002 | | | Total |
|--|-----------------|----------------|------------------|-----------------|----------------|------------------|--------------|
| | укупно Total | мушко Male | женско Female | укупно Total | мушко Male | женско Female | |
| РЕПУБЛИКА СРБИЈА / REPUBLIC OF SERBIA | | | | | | | |
| Укупно | 7576837 | 3708627 | 3868210 | 7498001 | 3645930 | 3852071 | Total |
| 0-4 год. | 449476 | 230658 | 218818 | 342344 | 175753 | 166591 | 0-4 |
| 5-9 | 489696 | 251057 | 238639 | 394596 | 203059 | 191537 | 5-9 |
| 10-14 | 516145 | 265333 | 250812 | 439830 | 225451 | 214379 | 10-14 |
| 15-19 | 508990 | 260405 | 248585 | 495651 | 253353 | 242298 | 15-19 |
| 20-24 | 489536 | 247347 | 242189 | 512429 | 261232 | 251197 | 20-24 |
| 25-29 | 491801 | 246603 | 245198 | 504566 | 253636 | 250930 | 25-29 |
| 30-34 | 541020 | 270962 | 270058 | 476447 | 237553 | 238894 | 30-34 |
| 35-39 | 617428 | 311843 | 305585 | 486009 | 240552 | 245457 | 35-39 |
| 40-44 | 566126 | 282152 | 283974 | 531828 | 263071 | 268757 | 40-44 |
| 45-49 | 395808 | 194014 | 201794 | 621553 | 309769 | 311784 | 45-49 |
| 50-54 | 494346 | 239812 | 254534 | 571353 | 281306 | 290047 | 50-54 |
| 55-59 | 541034 | 261454 | 279580 | 389185 | 186571 | 202614 | 55-59 |
| 60-64 | 514000 | 238575 | 275425 | 443784 | 207676 | 236108 | 60-64 |
| 65-69 | 394230 | 168776 | 225454 | 460406 | 209580 | 250826 | 65-69 |
| 70-74 | 188626 | 79352 | 109274 | 387284 | 167178 | 220106 | 70-74 |
| 75 и више год. | 310015 | 125408 | 184607 | 392815 | 147872 | 244943 | 75 and over |
| Непознато | 68560 | 34876 | 33684 | 47921 | 22318 | 25603 | Unknown |

4.10. СТАНОВНИШТВО, ПРЕМА СТАРОСТИ И ПОЛУ,
ПО ПОПИСИМА 1991. И 2002. (наставак)POPULATION BY AGE GROUP AND SEX,
BY CENSUSES 1991 AND 2002 (continued)

| | 1991 | | | 2002 | | | |
|--|-----------------|----------------|------------------|-----------------|----------------|------------------|-------------|
| | укупно Total | мушко Male | женско Female | укупно Total | мушко Male | женско Female | |
| Централна Србија / Central Serbia | | | | | | | |
| Свега | 5606642 | 2751301 | 2855341 | 5466009 | 2660988 | 2805021 | All |
| 0-4 год. | 333406 | 171088 | 162318 | 249760 | 128218 | 121542 | 0-4 |
| 5-9 | 360341 | 184869 | 175472 | 286762 | 147637 | 139125 | 5-9 |
| 10-14 | 380845 | 195843 | 185002 | 318034 | 163071 | 154963 | 10-14 |
| 15-19 | 380460 | 194393 | 186067 | 357874 | 182988 | 174886 | 15-19 |
| 20-24 | 364398 | 183962 | 180436 | 369988 | 188146 | 181842 | 20-24 |
| 25-29 | 359205 | 179677 | 179528 | 368612 | 184555 | 184057 | 25-29 |
| 30-34 | 395611 | 197306 | 198305 | 347168 | 172438 | 174730 | 30-34 |
| 35-39 | 456986 | 229822 | 227164 | 347775 | 171604 | 176171 | 35-39 |
| 40-44 | 415656 | 206518 | 209138 | 381732 | 188186 | 193546 | 40-44 |
| 45-49 | 288739 | 141772 | 146967 | 451958 | 224469 | 227489 | 45-49 |
| 50-54 | 362874 | 176567 | 186307 | 416864 | 204679 | 212185 | 50-54 |
| 55-59 | 404327 | 195976 | 208351 | 281531 | 135564 | 145967 | 55-59 |
| 60-64 | 385510 | 180307 | 205203 | 323272 | 152501 | 170771 | 60-64 |
| 65-69 | 295210 | 129073 | 166137 | 341157 | 156860 | 184297 | 65-69 |
| 70-74 | 137176 | 58852 | 78324 | 291126 | 127481 | 163645 | 70-74 |
| 75 и више год. | 222966 | 93020 | 129946 | 293037 | 114325 | 178712 | 75 and over |
| Непознато | 62932 | 32256 | 30676 | 39359 | 18266 | 21093 | Unknown |
| Војводина / Vojvodina | | | | | | | |
| Свега | 1970195 | 957326 | 1012869 | 2031992 | 984942 | 1047050 | All |
| 0-4 год. | 116070 | 59570 | 56500 | 92584 | 47535 | 45049 | 0-4 |
| 5-9 | 129355 | 66188 | 63167 | 107834 | 55422 | 52412 | 5-9 |
| 10-14 | 135300 | 69490 | 65810 | 121796 | 62380 | 59416 | 10-14 |
| 15-19 | 128530 | 66012 | 62518 | 137777 | 70365 | 67412 | 15-19 |
| 20-24 | 125138 | 63385 | 61753 | 142441 | 73086 | 69355 | 20-24 |
| 25-29 | 132596 | 66926 | 65670 | 135954 | 69081 | 66873 | 25-29 |
| 30-34 | 145409 | 73656 | 71753 | 129279 | 65115 | 64164 | 30-34 |
| 35-39 | 160442 | 82021 | 78421 | 138234 | 68948 | 69286 | 35-39 |
| 40-44 | 150470 | 75634 | 74836 | 150096 | 74885 | 75211 | 40-44 |
| 45-49 | 107069 | 52242 | 54827 | 169595 | 85300 | 84295 | 45-49 |
| 50-54 | 131472 | 63245 | 68227 | 154489 | 76627 | 77862 | 50-54 |
| 55-59 | 136707 | 65478 | 71229 | 107654 | 51007 | 56647 | 55-59 |
| 60-64 | 128490 | 58268 | 70222 | 120512 | 55175 | 65337 | 60-64 |
| 65-69 | 99020 | 39703 | 59317 | 119249 | 52720 | 66529 | 65-69 |
| 70-74 | 51450 | 20500 | 30950 | 96158 | 39697 | 56461 | 70-74 |
| 75 и више год. | 87049 | 32388 | 54661 | 99778 | 33547 | 66231 | 75 and over |
| Непознато | 5628 | 2620 | 3008 | 8562 | 4052 | 4510 | Unknown |

4.11. СТАНОВНИШТВО, ПРЕМА НАЦИОНАЛНОЈ ИЛИ ЕТНИЧКОЈ
ПРИПАДНОСТИ, ПО ПОПИСИМА 1991. И 2002.POPULATION BY NATIONAL AND ETHNIC AFFILIATION,
BY CENSUSES 1991 AND 2002

| | Република Србија / Republic of Serbia | | | | | | |
|-----------------------------|---------------------------------------|---------------------------------------|------------------------|-----------------|---------------------------------------|------------------------|-------------------------------|
| | 1991 | | | 2002 | | | |
| | укупно Total | централна Србија Central Serbia | Војводина Vojvodina | укупно Total | централна Србија Central Serbia | Војводина Vojvodina | |
| Укупно | 7576837 | 5606642 | 1970195 | 7498001 | 5466009 | 2031992 | Total |
| Срби | 6061917 | 4936600 | 1125317 | 6212838 | 4891031 | 1321807 | Serbs |
| Црногорци | 117761 | 73311 | 44450 | 69049 | 33536 | 35513 | Montenegrins |
| Југословени | 312595 | 141829 | 170766 | 80721 | 30840 | 49881 | Yugoslavs |
| Албанци | 74303 | 71790 | 2513 | 61647 | 59952 | 1695 | Albanians |
| Бошњаци | ... | ... | ... | 136087 | 135670 | 417 | Bosniaks |
| Бугари | 26416 | 24137 | 2279 | 20497 | 18839 | 1658 | Bulgarians |
| Буњевци | 21236 | ... | 21236 | 20012 | 246 | 19766 | Bunians |
| Власи | 15675 | 15544 | 131 | 40054 | 39953 | 101 | Vlachs |
| Горанци | ... | ... | ... | 4581 | 3975 | 606 | "Goranci" |
| Мађари | 337479 | 4189 | 333290 | 293299 | 3092 | 290207 | Hungarians |
| Македонци | 44028 | 26913 | 17115 | 25847 | 14062 | 11785 | Macedonians |
| Муслимани | 176401 | 170645 | 5756 | 19503 | 15869 | 3634 | Moslems |
| Немци | 4745 | 1048 | 3697 | 3901 | 747 | 3154 | Germans |
| Роми | 90853 | 67646 | 23207 | 108193 | 79136 | 29057 | Romanies |
| Румуни | 37818 | 3026 | 34792 | 34576 | 4157 | 30419 | Romanians |
| Руси | 2429 | 1422 | 1007 | 2588 | 1648 | 940 | Russians |
| Русини | 17795 | 390 | 17405 | 15905 | 279 | 15626 | Ruthenians |
| Словаци | 65363 | 3120 | 62243 | 59021 | 2384 | 56637 | Slovaks |
| Словенци | 7811 | 5139 | 2672 | 5104 | 3099 | 2005 | Slovenes |
| Украјинци | 4957 | 468 | 4489 | 5354 | 719 | 4635 | Ukraines |
| Хрвати | 94244 | 21716 | 72528 | 70602 | 14056 | 56546 | Croats |
| Чеси | 2675 | 879 | 1796 | 2211 | 563 | 1648 | Czechs |
| Остали | 11318 | 6389 | 4929 | 11711 | 6400 | 5311 | Other |
| Неизјашњени и неопређени | 9988 | 4914 | 5074 | 107732 | 52716 | 55016 | Non-declared and undefined |
| Регионална припадност | 4706 | 2254 | 2452 | 11485 | 1331 | 10154 | Regional affiliation |
| Непознато | 34324 | 23273 | 11051 | 75483 | 51709 | 23774 | Unknown |

4.12. СТАНОВНИШТВО, ПРЕМА АКТИВНОСТИ И ПОЛУ,
ПО ПОПИСИМАPOPULATION BY ACTIVITY AND SEX,
BY CENSUSES

| | | 1948 ¹⁾ | 1953 | 1961 | 1971 | 1981 | 1991 | 1991 ²⁾ | 2002 ²⁾ | | |
|---|--------|--------------------|---------|---------|---------|---------|---------|--------------------|--------------------|--------|---------------------|
| РЕПУБЛИКА СРБИЈА REPUBLIC OF SERBIA | | | | | | | | | | | |
| Укупно | свега | 6527966 | 6979154 | 7642136 | 8446591 | 9005230 | 9441305 | 7548978 | 7498001 | all | Total |
| | мушко | ... | 3411534 | 3757291 | 4173735 | 4451423 | 4651092 | 3691336 | 3645930 | male | |
| | женско | ... | 3567620 | 3884845 | 4272856 | 4553807 | 4790213 | 3857642 | 3852071 | female | |
| Активно | свега | 3323000 | 3380929 | 3615764 | 3859320 | 4032755 | 4171907 | 3622897 | 3398227 | all | Economically active |
| | мушко | ... | 2218175 | 2335502 | 2474486 | 2474570 | 2479989 | 2079648 | 1923985 | male | |
| | женско | ... | 1162754 | 1280262 | 1384834 | 1558185 | 1691918 | 1543249 | 1474242 | female | |
| Лица с личним приходом | свега | 92032 | 191041 | 230004 | 440360 | 702358 | 1094616 | 1027035 | 1511816 | all | Income recipients |
| | мушко | ... | 88236 | 118479 | 243660 | 368830 | 577656 | 535027 | 730285 | male | |
| | женско | ... | 102805 | 111525 | 196700 | 333528 | 516960 | 492008 | 781531 | female | |
| Издржавано | свега | 3112934 | 3407184 | 3796368 | 4146911 | 4270117 | 4174782 | 2899046 | 2570639 | all | Dependants |
| | мушко | ... | 1105123 | 1303310 | 1455589 | 1608023 | 1593447 | 1076661 | 981839 | male | |
| | женско | ... | 2302061 | 2493058 | 2691322 | 2662094 | 2581335 | 1822385 | 1588800 | female | |
| Централна Србија Central Serbia | | | | | | | | | | | |
| Свега | свега | 4136934 | 4458394 | 4823212 | 5250365 | 5491043 | 5582611 | 5582611 | 5466009 | | All |
| | мушко | ... | 2175350 | 2361403 | 2585625 | 2705762 | 2736199 | 2736199 | 2660988 | male | |
| | женско | ... | 2283044 | 2461809 | 2664740 | 2785281 | 2846412 | 2846412 | 2805021 | female | |
| Активно | свега | 2244000 | 2334204 | 2464578 | 2703091 | 2820556 | 2751193 | 2751193 | 2485427 | all | Economically active |
| | мушко | ... | 1451775 | 1511087 | 1634684 | 1628564 | 1548636 | 1548636 | 1393788 | male | |
| | женско | ... | 882429 | 953491 | 1068407 | 1191992 | 1202557 | 1202557 | 1091639 | female | |
| Лица с личним приходом | свега | 65969 | 113086 | 135377 | 258554 | 431834 | 703779 | 703779 | 1102817 | all | Income recipients |
| | мушко | ... | 53299 | 70392 | 143851 | 229242 | 381783 | 381783 | 542451 | male | |
| | женско | ... | 59787 | 64985 | 114703 | 202592 | 321996 | 321996 | 560366 | female | |
| Издржавано | свега | 1826965 | 2011104 | 2223257 | 2288720 | 2238653 | 2127639 | 2127639 | 1863796 | all | Dependants |
| | мушко | ... | 670276 | 779924 | 807090 | 847956 | 805780 | 805780 | 716714 | male | |
| | женско | ... | 1340828 | 1443333 | 1481630 | 1390697 | 1321859 | 1321859 | 1147082 | female | |
| Војводина Vojvodina | | | | | | | | | | | |
| Свега | свега | 1663212 | 1712619 | 1854965 | 1952533 | 1969181 | 1966367 | 1966367 | 2031992 | | All |
| | мушко | ... | 823574 | 903274 | 9951152 | 958626 | 955137 | 955137 | 984942 | male | |
| | женско | ... | 889045 | 951691 | 1001381 | 1010555 | 1011230 | 1011230 | 1047050 | female | |
| Активно | свега | 822000 | 778479 | 816239 | 833242 | 862337 | 871704 | 871704 | 912800 | all | Economically active |
| | мушко | ... | 541142 | 572491 | 567508 | 552933 | 531012 | 531012 | 530197 | male | |
| | женско | ... | 237337 | 243748 | 265734 | 309404 | 340692 | 340692 | 382603 | female | |
| Лица с личним приходом | свега | 22524 | 68948 | 81193 | 156252 | 225067 | 323256 | 323256 | 408999 | all | Income recipients |
| | мушко | ... | 30302 | 39474 | 82958 | 110173 | 153244 | 153244 | 187834 | male | |
| | женско | ... | 38646 | 41719 | 73654 | 114894 | 170012 | 170012 | 221165 | female | |
| Издржавано | свега | 818688 | 865192 | 957533 | 963039 | 881777 | 771407 | 771407 | 706843 | all | Dependants |
| | мушко | ... | 252130 | 291309 | 301046 | 295520 | 270881 | 270881 | 265125 | male | |
| | женско | ... | 613062 | 666224 | 661993 | 586257 | 500526 | 500526 | 441718 | female | |
| Косово и Метохија Kosovo and Metohia | | | | | | | | | | | |
| Свега | свега | 727820 | 808141 | 963959 | 1243693 | 1545006 | 1892327 | ... | ... | | All |
| | мушко | ... | 412610 | 492614 | 636958 | 787035 | 959756 | ... | ... | male | |
| | женско | ... | 395531 | 471325 | 606735 | 757971 | 932571 | ... | ... | female | |
| Активно | свега | 257000 | 268246 | 334947 | 322987 | 349862 | 549010 | ... | ... | all | Economically active |
| | мушко | ... | 225258 | 251924 | 272924 | 293073 | 400341 | ... | ... | male | |
| | женско | ... | 42988 | 83023 | 50693 | 56789 | 148669 | ... | ... | female | |
| Лица с личним приходом | свега | 3539 | 9007 | 13434 | 25554 | 45457 | 67581 | ... | ... | all | Income recipients |
| | мушко | ... | 4635 | 8613 | 17211 | 29415 | 42629 | ... | ... | male | |
| | женско | ... | 4372 | 4821 | 8343 | 16042 | 24952 | ... | ... | female | |
| Издржавано | свега | 467281 | 530888 | 615578 | 895152 | 1149687 | 1275736 | ... | ... | all | Dependants |
| | мушко | ... | 182717 | 231077 | 347453 | 464547 | 516786 | ... | ... | male | |
| | женско | ... | 348171 | 383501 | 547699 | 685140 | 758950 | ... | ... | female | |

1) Процењен податак.

1) Estimated data.

2) Разлику до "укупно" чине лица на раду односно боравку у иностранству краћем од годину дана.

2) Difference up to "total" make persons working or living abroad less than a year.

4.13. ПОЉОПРИВРЕДНО СТАНОВНИШТВО, ПО ПОПИСИМА

AGRICULTURAL POPULATION, BY CENSUSES

| | | 1948 | 1953 | 1961 | 1971 | 1981 | 1991 | 1991 | 2002 | | |
|---|--------|---------|---------|---------|---------|---------|---------|---------|--------|--------|---------------------|
| РЕПУБЛИКА СРБИЈА / REPUBLIC OF SERBIA | | | | | | | | | | | |
| Укупно | свега | 4720000 | 4656608 | 4290050 | 3719296 | 2285053 | 1694045 | 1305426 | 817052 | All | Total |
| | мушко | ... | 2209602 | 2010209 | 1781168 | 1040821 | 789749 | 594241 | 420222 | Male | |
| | женско | ... | 2447006 | 2279841 | 1938128 | 1244232 | 904296 | 711185 | 396830 | Female | |
| Активно | свега | 2563000 | 2485489 | 2269276 | 2069064 | 1371436 | 1040699 | 904127 | 529236 | All | Economically active |
| | мушко | ... | 1495916 | 1315295 | 1203283 | 715746 | 558217 | 473989 | 305590 | Male | |
| | женско | ... | 989573 | 953981 | 865781 | 655690 | 482482 | 430138 | 223646 | Female | |
| Издживано | свега | 2157000 | 2171119 | 2020774 | 1650232 | 913617 | 653346 | 401299 | 287816 | All | Dependants |
| | мушко | ... | 713686 | 694914 | 577885 | 325075 | 231532 | 120252 | 114632 | Male | |
| | женско | ... | 1457433 | 1325860 | 1072347 | 588542 | 421814 | 281047 | 173184 | Female | |
| Централна Србија / Central Serbia | | | | | | | | | | | |
| Свега | свега | 2997000 | 2993822 | 2710799 | 2317651 | 1513603 | 1035988 | 1035988 | 601905 | All | |
| | мушко | ... | 1398822 | 1240098 | 1078349 | 659047 | 458301 | 458301 | 306061 | Male | |
| | женско | ... | 1595000 | 1470701 | 1239302 | 854556 | 577687 | 577687 | 295844 | Female | |
| Активно | свега | 1766000 | 1745415 | 1575998 | 1501220 | 1075766 | 754544 | 754544 | 403730 | All | Economically active |
| | мушко | ... | 974429 | 837218 | 785778 | 499546 | 368371 | 368371 | 225694 | Male | |
| | женско | ... | 770986 | 738780 | 715442 | 576220 | 386173 | 386173 | 178036 | Female | |
| Издживано | свега | 1231000 | 1248407 | 1134801 | 816431 | 437837 | 281444 | 281444 | 198175 | All | Dependants |
| | мушко | ... | 424393 | 402880 | 292571 | 159501 | 89930 | 89930 | 80367 | Male | |
| | женско | ... | 824014 | 731921 | 523860 | 278336 | 191514 | 191514 | 117808 | Female | |
| Војводина / Vojvodina | | | | | | | | | | | |
| Свега | свега | 1134000 | 1077983 | 960870 | 761016 | 391426 | 269438 | 269438 | 215147 | All | |
| | мушко | ... | 513994 | 462380 | 375005 | 187901 | 135940 | 135940 | 114161 | Male | |
| | женско | ... | 563989 | 498490 | 386011 | 203525 | 133498 | 133498 | 100986 | Female | |
| Активно | свега | 583000 | 534493 | 457405 | 385106 | 213307 | 149583 | 149583 | 125506 | All | Economically active |
| | мушко | ... | 353773 | 313210 | 263426 | 140656 | 105618 | 105618 | 79896 | Male | |
| | женско | ... | 180720 | 144195 | 121680 | 72651 | 43965 | 43965 | 45610 | Female | |
| Издживано | свега | 551000 | 543490 | 503465 | 375910 | 178119 | 119855 | 119855 | 89641 | All | Dependants |
| | мушко | ... | 160221 | 149170 | 111579 | 47245 | 30322 | 30322 | 34265 | Male | |
| | женско | ... | 383269 | 354295 | 264331 | 130874 | 89533 | 89533 | 55376 | Female | |
| Косово и Метохија / Kosovo and Metohia | | | | | | | | | | | |
| Свега | свега | 589000 | 584803 | 618381 | 640629 | 380024 | 388619 | ... | ... | All | |
| | мушко | ... | 296786 | 307731 | 327814 | 193873 | 195508 | ... | ... | Male | |
| | женско | ... | 288017 | 310650 | 312815 | 186151 | 193111 | ... | ... | Female | |
| Активно | свега | 214000 | 205581 | 235873 | 182738 | 82363 | 136572 | ... | ... | All | Economically active |
| | мушко | ... | 167714 | 164967 | 154079 | 75544 | 84228 | ... | ... | Male | |
| | женско | ... | 37867 | 71006 | 28659 | 6819 | 52344 | ... | ... | Female | |
| Издживано | свега | 375000 | 379222 | 382508 | 457891 | 297661 | 252047 | ... | ... | All | Dependants |
| | мушко | ... | 129072 | 142764 | 173735 | 118329 | 111280 | ... | ... | Male | |
| | женско | ... | 250150 | 239644 | 284156 | 179332 | 140767 | ... | ... | Female | |

**4.14. ПОЉОПРИВРЕДНО СТАНОВНИШТВО,
ПРЕМА АКТИВНОСТИ И СТАРОСТИ, ПО ПОПИСИМА
1991. И 2002.**
**AGRICULTURAL POPULATION BY ACTIVITY
AND AGE GROUP, BY CENSUSES
1991 AND 2002**

| | Укупно <i>Total</i> | Испод 15 година <i>Under 15</i> | 15-24 | 25-34 | 35-49 | 50-64 | 65 и више година <i>65 and more</i> | Непознато <i>Unknown</i> | |
|--|------------------------|---------------------------------------|---------------|---------------|---------------|---------------|---|-----------------------------|---------------------|
| 1991 | | | | | | | | | |
| РЕПУБЛИКА СРБИЈА / REPUBLIC OF SERBIA | | | | | | | | | |
| Укупно | 1305426 | 147819 | 118323 | 101471 | 224010 | 425750 | 281878 | 6175 | Total |
| Активно | 904127 | - | 64844 | 85268 | 191827 | 357540 | 200979 | 3669 | Economically active |
| Издживано | 401299 | 147819 | 53479 | 16203 | 32183 | 68210 | 80899 | 2506 | Dependants |
| Централна Србија / Central Serbia | | | | | | | | | |
| Свега | 1035988 | 107853 | 94438 | 77039 | 174132 | 347557 | 229332 | 5637 | All |
| Активно | 754544 | - | 55784 | 67550 | 155954 | 303040 | 168826 | 3390 | Economically active |
| Издживано | 281444 | 107853 | 38654 | 9489 | 18178 | 44517 | 60506 | 2247 | Dependants |
| Војводина / Vojvodina | | | | | | | | | |
| Свега | 269438 | 39966 | 23885 | 24432 | 49878 | 78193 | 52546 | 538 | All |
| Активно | 149583 | - | 9060 | 17718 | 35873 | 54500 | 32153 | 279 | Economically active |
| Издживано | 119855 | 39966 | 14825 | 6714 | 14005 | 23693 | 20393 | 259 | Dependants |
| 2002 | | | | | | | | | |
| РЕПУБЛИКА СРБИЈА / REPUBLIC OF SERBIA | | | | | | | | | |
| Укупно | 817052 | 123626 | 95196 | 100771 | 170570 | 176284 | 144752 | 5853 | Total |
| Активно | 529236 | - | 34570 | 70486 | 153043 | 165486 | 102947 | 2704 | Economically active |
| Издживано | 287816 | 123626 | 60626 | 30285 | 17527 | 10798 | 41805 | 3149 | Dependants |
| Централна Србија / Central Serbia | | | | | | | | | |
| Свега | 601905 | 86608 | 66929 | 73999 | 121755 | 135822 | 111752 | 5040 | All |
| Активно | 403730 | - | 26446 | 52916 | 111758 | 129112 | 81137 | 2361 | Economically active |
| Издживано | 198175 | 86608 | 40483 | 21083 | 9997 | 6710 | 30615 | 2679 | Dependants |
| Војводина / Vojvodina | | | | | | | | | |
| Свега | 215147 | 37018 | 28267 | 26772 | 48815 | 40462 | 33000 | 813 | All |
| Активно | 125506 | - | 8124 | 17570 | 41285 | 36374 | 21810 | 343 | Economically active |
| Издживано | 89641 | 37018 | 20143 | 9202 | 7530 | 4088 | 11190 | 470 | Dependants |

**4.15. ПРОМЕНЕ У ДРУШТВЕНО-ЕКОНОМСКИМ
СТРУКТУРАМА СТАНОВНИШТВА, ПО ПОПИСИМА**
**CHANGES IN SOCIO-ECONOMIC
STRUCTURES OF POPULATION, BY CENSUSES**

| | 1948 | 1953 | 1961 | 1971 | 1981 | 1991 | 1991 | 2002 | |
|--|------|------|------|------|------|------|------|------|--|
| РЕПУБЛИКА СРБИЈА / REPUBLIC OF SERBIA | | | | | | | | | |
| Учешће активног у укупном становништву ¹⁾ | 50,9 | 48,4 | 47,3 | 45,7 | 45,4 | 42,7 | 48,2 | 45,3 | Economically active population as percentage of the total population ¹⁾ |
| Учешће пољопривредног у укупном становништву ¹⁾ | 72,3 | 66,7 | 56,1 | 44,0 | 25,4 | 17,3 | 17,2 | 10,9 | Agricultural population as percentage of the total population ¹⁾ |
| Учешће градског у укупном становништву | ... | 22,5 | 29,8 | 40,6 | 46,6 | 50,7 | 54,6 | 56,4 | Urban population as percentage of the total population |
| Централна Србија / Central Serbia | | | | | | | | | |
| Учешће активног у укупном становништву ¹⁾ | 54,2 | 52,4 | 51,1 | 51,5 | 51,8 | 47,4 | 49,5 | 45,5 | Economically active population as percentage of the total population ¹⁾ |
| Учешће пољопривредног у укупном становништву ¹⁾ | 72,4 | 67,2 | 56,2 | 44,1 | 27,6 | 17,8 | 18,5 | 11,0 | Agricultural population as percentage of the total population ¹⁾ |
| Учешће градског у укупном становништву | ... | 21,2 | 28,6 | 40,8 | 47,8 | 53,6 | 54,2 | 56,2 | Urban population as percentage of the total population |
| Војводина / Vojvodina | | | | | | | | | |
| Учешће активног у укупном становништву ¹⁾ | 49,4 | 45,5 | 44,0 | 42,7 | 44,3 | 43,3 | 44,4 | 44,9 | Economically active population as percentage of the total population ¹⁾ |
| Учешће пољопривредног у укупном становништву ¹⁾ | 68,1 | 62,9 | 51,8 | 39,0 | 19,9 | 13,4 | 13,7 | 10,6 | Agricultural population as percentage of the total population ¹⁾ |
| Учешће градског у укупном становништву | ... | 29,5 | 38,3 | 48,7 | 54,1 | 55,7 | 56,0 | 56,7 | Urban population as percentage of the total population |
| Косово и Метохија / Kosovo and Metohia | | | | | | | | | |
| Учешће активног у укупном становништву ¹⁾ | 35,3 | 33,2 | 34,7 | 26,0 | 23,8 | 28,1 | ... | ... | Economically active population as percentage of the total population ¹⁾ |
| Учешће пољопривредног у укупном становништву ¹⁾ | 80,9 | 72,4 | 64,2 | 51,5 | 24,6 | 19,9 | ... | ... | Agricultural population as percentage of the total population ¹⁾ |
| Учешће градског у укупном становништву | ... | 14,6 | 19,5 | 26,9 | 32,5 | 37,3 | ... | ... | Urban population as percentage of the total population |

¹⁾ Услед методолошких разлика између пописа 1948. и каснијих пописа, подаци нису сасвим упоредиви.

¹⁾ Due to methodological differences between the 1948 Census and later ones, data are not quite comparable.

4.16. СТАНОВНИШТВО СТАРО 10 И ВИШЕ ГОДИНА,
ПРЕМА ПИСМЕНОСТИ, СТАРОСТИ И ПОЛУ,
ПО ПОПИСИМА 1991. И 2002.POPULATION AGED 10 AND OVER,
BY LITERACY, AGE GROUP AND SEX
BY CENSUSES, 1991 AND 2002

| | 1991 | | | 2002 | | | |
|--|-----------------|----------------|------------------|-----------------|----------------|------------------|----------------------|
| | укупно Total | мушко Male | женско Female | укупно Total | мушко Male | женско Female | |
| РЕПУБЛИКА СРБИЈА / REPUBLIC OF SERBIA | | | | | | | |
| Укупно | 6637665 | 3226912 | 3410753 | 6761061 | 3267118 | 3493943 | Total |
| Писмено | 6222445 | 3155814 | 3066631 | 6528136 | 3231847 | 3296289 | Literate |
| Неписмено | 415220 | 71098 | 344122 | 232925 | 35271 | 197654 | Illiterate |
| Неписмено, % | | | | | | | Illiterate, % |
| Укупно | 6,3 | 2,2 | 10,1 | 3,4 | 1,1 | 5,7 | Total |
| 10-19 год. | 0,6 | 0,6 | 0,6 | 0,7 | 0,6 | 0,7 | 10-19 |
| 20-34 | 0,9 | 0,7 | 1,2 | 0,6 | 0,5 | 0,7 | 20-34 |
| 35-64 | 5,4 | 1,7 | 9,0 | 1,4 | 0,7 | 2,0 | 35-64 |
| 65 и више год. | 24,9 | 9,8 | 35,7 | 13,9 | 3,3 | 21,7 | 65 and over |
| Непознато | 3,7 | 1,8 | 5,6 | 8,1 | 3,5 | 12,1 | Unknown |
| Централна Србија / Central Serbia | | | | | | | |
| Свега | 4912895 | 2395344 | 2517551 | 4929487 | 2385133 | 2544354 | All |
| Писмено | 4569807 | 2340039 | 2229768 | 4740652 | 2358649 | 2382003 | Literate |
| Неписмено | 343088 | 55305 | 287783 | 188835 | 26484 | 162351 | Illiterate |
| Неписмено, % | | | | | | | Illiterate, % |
| Укупно | 7,0 | 2,3 | 11,4 | 3,8 | 1,1 | 6,4 | Total |
| 10-19 год. | 0,6 | 0,5 | 0,6 | 0,6 | 0,6 | 0,6 | 10-19 |
| 20-34 | 0,9 | 0,6 | 1,2 | 0,6 | 0,5 | 0,6 | 20-34 |
| 35-64 | 6,0 | 1,7 | 10,1 | 1,3 | 0,6 | 2,0 | 35-64 |
| 65 и више год. | 28,8 | 10,8 | 42,3 | 15,8 | 3,6 | 25,0 | 65 and over |
| Непознато | 3,4 | 1,5 | 5,3 | 8,4 | 3,4 | 12,8 | Unknown |
| Војводина / Vojvodina | | | | | | | |
| Свега | 1724770 | 831568 | 893202 | 1831574 | 881985 | 949589 | All |
| Писмено | 1652638 | 815775 | 836863 | 1787484 | 873198 | 914286 | Literate |
| Неписмено | 72132 | 15793 | 56339 | 44090 | 8787 | 35303 | Illiterate |
| Неписмено, % | | | | | | | Illiterate, % |
| Укупно | 4,2 | 1,9 | 6,3 | 2,4 | 1,0 | 3,7 | Total |
| 10-19 год. | 0,7 | 0,7 | 0,7 | 0,8 | 0,8 | 0,8 | 10-19 |
| 20-34 | 1,1 | 0,9 | 1,3 | 0,6 | 0,6 | 0,7 | 20-34 |
| 35-64 | 3,9 | 1,6 | 6,1 | 1,4 | 0,8 | 2,1 | 35-64 |
| 65 и више год. | 14,2 | 7,0 | 18,8 | 8,5 | 2,5 | 12,5 | 65 and over |
| Непознато | 7,2 | 5,5 | 8,7 | 6,6 | 3,9 | 9,0 | Unknown |

4.17. СТАНОВНИШТВО СТАРО 15 И ВИШЕ ГОДИНА,
ПРЕМА ШКОЛСКОЈ СПРЕМИ И ПОЛУ, ПО ПОПИСУ 2002.POPULATION AGED 15 AND OVER, BY EDUCATIONAL
ATTAINMENT AND SEX, BY CENSUS 2002

| | Република Србија / Republic of Serbia | | | | | | | | | |
|---------------------------|---------------------------------------|----------------|------------------|------------------------------------|----------------|------------------|------------------------|---------------|------------------|--------------------------------|
| | укупно Total | | | централна Србија Central Serbia | | | Војводина Vojvodina | | | |
| | укупно Total | мушко Male | женско Female | свега All | мушко Male | женско Female | свега All | мушко Male | женско Female | |
| Укупно | 6321231 | 3041667 | 3279564 | 4611453 | 2222062 | 2389391 | 1709778 | 819605 | 890173 | Total |
| Без школске спреме | 357552 | 76995 | 280557 | 282175 | 57417 | 224758 | 75377 | 19578 | 55799 | Without educational attainment |
| 1-3 разреда основне школе | 126127 | 37517 | 88610 | 91401 | 27013 | 64388 | 34726 | 10504 | 24222 | 1-3 grades of primary school |
| 4-7 разреда основне школе | 896847 | 374016 | 522831 | 651184 | 282559 | 368625 | 245663 | 91457 | 154206 | 4-7 grades of primary school |
| Основно образовање | 1509462 | 698692 | 810770 | 1083898 | 505863 | 578035 | 425564 | 192829 | 232735 | Primary education |
| Средње образовање | 2596348 | 1401683 | 1194665 | 1845166 | 989067 | 856099 | 751182 | 412616 | 338566 | Secondary education |
| Више образовање | 285056 | 150188 | 134868 | 211571 | 113584 | 97987 | 73485 | 36604 | 36881 | High education |
| Високо образовање | 411944 | 223097 | 188847 | 323348 | 175840 | 147508 | 88596 | 47257 | 41339 | Higher education |
| Непознато | 137895 | 79479 | 58416 | 122710 | 70719 | 51991 | 15185 | 8760 | 6425 | Unknown |

4.18. ДОМАЋИНСТВА, ПРЕМА БРОЈУ ЧЛАНОВА,
ПО ПОПИСИМАHOUSEHOLDS ACCORDING TO THE NUMBER OF MEMBERS,
BY CENSUSES

| | Укупно Total | С 1 чланом 1 member | 2 | 3 | 4 | 5 | 6 | 7 | 8 и више чланова 8 members and over |
|---|-----------------|------------------------|--------|--------|--------|--------|--------|--------|--|
| РЕПУБЛИКА СРБИЈА / REPUBLIC OF SERBIA | | | | | | | | | |
| 1948 | 1485737 | 178451 | 216484 | 227056 | 238170 | 205859 | 156208 | 101542 | 161967 |
| 1953 | 1616671 | 185089 | 244364 | 263235 | 273654 | 219647 | 165764 | 105354 | 159564 |
| 1961 | 1929198 | 251499 | 316364 | 337379 | 366923 | 257830 | 176452 | 97009 | 125742 |
| 1971 | 2248038 | 282866 | 396731 | 455015 | 482528 | 265535 | 167976 | 84789 | 112598 |
| 1981 | 2568761 | 340183 | 512762 | 518946 | 584162 | 247328 | 164490 | 79703 | 121187 |
| 1991 | 2707402 | 376704 | 579166 | 488547 | 614568 | 255054 | 177936 | 81532 | 133895 |
| 2002 | 2521190 | 504775 | 625301 | 480181 | 535963 | 205979 | 111689 | 36817 | 20485 |
| Централна Србија / Central Serbia | | | | | | | | | |
| 1948 | 911692 | 109445 | 113338 | 124836 | 142978 | 134809 | 107115 | 70549 | 108622 |
| 1953 | 1002129 | 114294 | 130029 | 148307 | 166777 | 145561 | 116402 | 74576 | 106183 |
| 1961 | 1215888 | 161121 | 180471 | 203900 | 233982 | 173873 | 123929 | 66471 | 72141 |
| 1971 | 1446478 | 187334 | 245437 | 295339 | 320924 | 180660 | 116950 | 53766 | 46068 |
| 1981 | 1661576 | 220355 | 330980 | 348393 | 397714 | 167181 | 113378 | 47639 | 35936 |
| 1991 | 1732900 | 242918 | 382519 | 328003 | 416694 | 169337 | 120325 | 44148 | 28956 |
| 2002 | 1811233 | 354908 | 444443 | 340338 | 382077 | 153213 | 88910 | 30226 | 17118 |
| Војводина / Vojvodina | | | | | | | | | |
| 1948 | 459509 | 61962 | 94670 | 91044 | 81570 | 56087 | 34806 | 18997 | 20373 |
| 1953 | 488670 | 63451 | 105555 | 103136 | 91753 | 57815 | 33655 | 17323 | 15982 |
| 1961 | 560714 | 80660 | 124875 | 119818 | 114673 | 63771 | 33065 | 13958 | 9894 |
| 1971 | 613453 | 86304 | 138726 | 144704 | 139301 | 60749 | 27420 | 9802 | 6447 |
| 1981 | 678315 | 111390 | 167501 | 154226 | 159542 | 51191 | 22875 | 7200 | 4390 |
| 1991 | 685256 | 122816 | 177749 | 139294 | 163369 | 49862 | 22801 | 6135 | 3230 |
| 2002 | 709957 | 149867 | 180858 | 139843 | 153886 | 52766 | 22779 | 6591 | 3367 |
| Косово и Метохија / Kosovo and Metohia | | | | | | | | | |
| 1948 | 114536 | 7044 | 8476 | 11176 | 13622 | 14963 | 14287 | 11996 | 32972 |
| 1953 | 125872 | 7344 | 8780 | 11792 | 15124 | 16271 | 15707 | 13455 | 37399 |
| 1961 | 152596 | 9718 | 11018 | 13661 | 18268 | 20186 | 19458 | 16580 | 43707 |
| 1971 | 188107 | 9228 | 12568 | 14972 | 22303 | 24126 | 23606 | 21221 | 60083 |
| 1981 | 228870 | 8438 | 14281 | 16327 | 26906 | 28956 | 28237 | 24864 | 80861 |
| 1991 | 289246 | 10970 | 18898 | 21250 | 34505 | 35855 | 34810 | 31249 | 101709 |
| 2002 | ... | ... | ... | ... | ... | ... | ... | ... | ... |

¹) Видети методолошке напомене.

¹) See methodological explanations.

4.19. ЗАКЉУЧЕНИ БРАКОВИ, ПРЕМА СТАРОСТИ
МЛАДОЖЕЊЕ И НЕВЕСТЕ¹)MARRIAGES BY AGE
OF GROOM AND BRIDE¹)

| | 1953 | 1961 | 1971 | 1981 | 1991 | 1997 | 1991 | 2002 | 2006 | |
|--------------------------|--------------|--------------|--------------|--------------|--------------|--------------|--------------|--------------|--------------|---------------------|
| Укупно | 70875 | 70201 | 77845 | 69499 | 57704 | 52210 | 45145 | 41947 | 39756 | Total |
| Старост младожење | | | | | | | | | | Age of groom |
| Испод 15 год. | 3 | - | 5 | 4 | - | - | - | - | - | Under 15 |
| 15 - 19 | 12551 | 6464 | 5476 | 1789 | 1395 | 1011 | 978 | 525 | 430 | 15 - 19 |
| 20 - 24 | 29703 | 26258 | 36733 | 25521 | 19071 | 15248 | 14805 | 8680 | 6869 | 20 - 24 |
| 25 - 29 | 16221 | 21912 | 17675 | 25390 | 19592 | 17881 | 14719 | 14713 | 13927 | 25 - 29 |
| 30 - 34 | 5138 | 7434 | 7863 | 8142 | 8817 | 8596 | 6808 | 8130 | 8968 | 30 - 34 |
| 35 - 39 | 1710 | 2934 | 3674 | 2136 | 3506 | 3610 | 3044 | 3570 | 3737 | 35 - 39 |
| 40 - 44 | 1950 | 1124 | 2112 | 1502 | 1641 | 1812 | 1488 | 1956 | 1848 | 40 - 44 |
| 45 - 49 | 1269 | 1096 | 1228 | 1151 | 753 | 1124 | 673 | 1243 | 1143 | 45 - 49 |
| 50 - 54 | 836 | 1033 | 655 | 937 | 645 | 619 | 591 | 945 | 873 | 50 - 54 |
| 55 и више год. | 1489 | 1921 | 2393 | 2413 | 2138 | 2111 | 1974 | 1885 | 1870 | 55 and over |
| Непознато | 5 | 25 | 31 | 514 | 146 | 198 | 65 | 300 | 91 | Unknown |
| Старост невесте | | | | | | | | | | Age of bride |
| Испод 15 год. | 21 | 17 | 77 | 10 | - | - | - | - | - | Under 15 |
| 15 - 19 | 22228 | 19735 | 29016 | 17740 | 12921 | 8590 | 10056 | 4741 | 3535 | 15 - 19 |
| 20 - 24 | 31998 | 29521 | 31359 | 29022 | 23301 | 21218 | 17260 | 14731 | 12422 | 20 - 24 |
| 25 - 29 | 9616 | 11391 | 7305 | 12689 | 11619 | 12077 | 9092 | 11595 | 12251 | 25 - 29 |
| 30 - 34 | 3231 | 4200 | 3619 | 4086 | 4135 | 4376 | 3494 | 4778 | 5642 | 30 - 34 |
| 35 - 39 | 964 | 2240 | 2209 | 1399 | 1984 | 1898 | 1830 | 1959 | 2097 | 35 - 39 |
| 40 - 44 | 1037 | 955 | 1442 | 1063 | 1153 | 1233 | 1077 | 1230 | 1093 | 40 - 44 |
| 45 - 49 | 640 | 731 | 1089 | 925 | 604 | 944 | 567 | 982 | 841 | 45 - 49 |
| 50 - 54 | 481 | 537 | 526 | 709 | 595 | 491 | 564 | 702 | 703 | 50 - 54 |
| 55 и више год. | 653 | 844 | 1160 | 1508 | 1271 | 1193 | 1147 | 1005 | 945 | 55 and over |
| Непознато | 6 | 30 | 43 | 348 | 121 | 190 | 58 | 224 | 227 | Unknown |

¹) Видети методолошке напомене.

¹) See methodological explanations.

4.20. ЗАКЉУЧЕНИ ПРВИ БРАКОВИ, ПРЕМА СТАРОСТИ МЛАДОЖЕЊЕ И НЕВЕСТЕ, 2006.

FIRST MARRIAGES BY AGE OF GROOM AND BRIDE, 2006

| | Република Србија / Republic of Serbia | | | |
|--------------------------|---------------------------------------|------------------------------------|------------------------|---------------------|
| | укупно Total | централна Србија Central Serbia | Војводина Vojvodina | |
| Укупно | 32507 | 24161 | 8346 | Total |
| Старост младожење | | | | Age of groom |
| 16 - 19 год. | 427 | 329 | 98 | 16 - 19 |
| 20 - 24 | 6694 | 4897 | 1797 | 20 - 24 |
| 25 - 29 | 13289 | 9697 | 3592 | 25 - 29 |
| 30 - 34 | 7909 | 6022 | 1887 | 30 - 34 |
| 35 - 39 | 2579 | 2000 | 579 | 35 - 39 |
| 40 - 44 | 880 | 670 | 210 | 40 - 44 |
| 45 - 49 | 332 | 249 | 83 | 45 - 49 |
| 50 - 54 | 154 | 115 | 39 | 50 - 54 |
| 55 и више год. | 175 | 125 | 50 | 55 and over |
| Непознато | 68 | 57 | 11 | Unknown |
| Старост невесте | | | | Age of bride |
| 16 - 19 год. | 3447 | 2648 | 799 | 16 - 19 |
| 20 - 24 | 11842 | 8640 | 3202 | 20 - 24 |
| 25 - 29 | 11059 | 8115 | 2944 | 25 - 29 |
| 30 - 34 | 4340 | 3361 | 979 | 30 - 34 |
| 35 - 39 | 1037 | 811 | 226 | 35 - 39 |
| 40 - 44 | 309 | 236 | 73 | 40 - 44 |
| 45 - 49 | 120 | 88 | 32 | 45 - 49 |
| 50 - 54 | 77 | 52 | 25 | 50 - 54 |
| 55 и више год. | 102 | 73 | 29 | 55 and over |
| Непознато | 174 | 137 | 37 | Unknown |

4.21. РАЗВЕДЕНИ БРАКОВИ, ПРЕМА СТАРОСТИ МУЖА И ЖЕНЕ¹⁾DIVORCES BY AGE OF HUSBAND AND WIFE¹⁾

| | 1953 | 1961 | 1971 | 1981 | 1991 | 1997 | 1991 | 2002 | 2006 | |
|---------------------|-------------|--------------|--------------|-------------|-------------|-------------|-------------|-------------|-------------|-----------------------|
| Укупно | 7952 | 10609 | 10111 | 9797 | 8372 | 7378 | 8018 | 9982 | 8204 | Total |
| Старост мужа | | | | | | | | | | Age of husband |
| Испод 20 год. | 156 | 81 | 91 | 21 | 21 | 14 | 17 | 10 | 14 | Under 20 |
| 20 - 24 | 1542 | 1208 | 1624 | 857 | 518 | 350 | 490 | 271 | 253 | 20 - 24 |
| 25 - 29 | 2165 | 2828 | 1881 | 2247 | 1364 | 1122 | 1262 | 1224 | 913 | 25 - 29 |
| 30 - 34 | 1343 | 2439 | 1842 | 2062 | 1606 | 1368 | 1518 | 1861 | 1410 | 30 - 34 |
| 35 - 39 | 646 | 1553 | 1590 | 1097 | 1627 | 1270 | 1568 | 1712 | 1423 | 35 - 39 |
| 40 - 44 | 860 | 691 | 1152 | 1027 | 1285 | 1261 | 1245 | 1689 | 1340 | 40 - 44 |
| 45 - 49 | 519 | 565 | 717 | 899 | 638 | 895 | 625 | 1371 | 1091 | 45 - 49 |
| 50 - 54 | 342 | 512 | 350 | 677 | 481 | 444 | 477 | 946 | 838 | 50 - 54 |
| 55 и више год. | 374 | 732 | 862 | 846 | 820 | 625 | 806 | 860 | 839 | 55 and over |
| Непознато | 5 | - | 2 | 64 | 12 | 29 | 10 | 38 | 83 | Unknown |
| Старост жене | | | | | | | | | | Age of wife |
| Испод 20 год. | 308 | 305 | 649 | 331 | 157 | 95 | 142 | 73 | 70 | Under 20 |
| 20 - 24 | 2336 | 2278 | 2563 | 1883 | 1245 | 924 | 1157 | 804 | 684 | 20 - 24 |
| 25 - 29 | 2170 | 2690 | 1652 | 2293 | 1583 | 1413 | 1486 | 1761 | 1343 | 25 - 29 |
| 30 - 34 | 1243 | 2197 | 1479 | 1690 | 1527 | 1343 | 1461 | 1996 | 1566 | 30 - 34 |
| 35 - 39 | 548 | 1404 | 1324 | 885 | 1433 | 1188 | 1386 | 1605 | 1376 | 35 - 39 |
| 40 - 44 | 573 | 562 | 981 | 843 | 1078 | 1043 | 1057 | 1463 | 1150 | 40 - 44 |
| 45 - 49 | 344 | 425 | 680 | 712 | 474 | 735 | 468 | 1083 | 864 | 45 - 49 |
| 50 - 54 | 211 | 343 | 267 | 558 | 354 | 259 | 351 | 671 | 546 | 50 - 54 |
| 55 и више год. | 217 | 405 | 512 | 565 | 508 | 328 | 498 | 470 | 492 | 55 and over |
| Непознато | 2 | - | 4 | 37 | 13 | 50 | 12 | 56 | 113 | Unknown |

¹⁾ Видети методолошке напомене.¹⁾ See methodological explanations.

4.22. РАЗВЕДЕНИ БРАКОВИ, ПРЕМА ТРАЈАЊУ БРАКА,
БРОЈУ ИЗДРЖАВАНЕ ДЕЦЕ И КОМЕ
СУ ДЕЦА ДОДЕЉЕНА¹⁾DIVORCES BY DURATION OF MARRIAGES,
NUMBER OF DEPENDENT CHILDREN AND TO WHOM
CHILDREN ARE GIVEN¹⁾

| | 1953 | 1961 | 1971 | 1981 | 1991 | 1997 | 1991 | 2002 | 2006 | |
|------------------------------|--------------------|--------------|--------------|-------------|-------------|-------------|-------------|-------------|-------------|-----------------------------------|
| Укупно | 7952 | 10609 | 10111 | 9797 | 8372 | 7378 | 8018 | 9982 | 8204 | Total |
| Трајање брака | | | | | | | | | | Length of marriage |
| Испод 1 године | 395 ²⁾ | 630 | 676 | 716 | 429 | 329 | 404 | 260 | 337 | Under 1 |
| 1 | | 940 | 1163 | 984 | 701 | 495 | 661 | 589 | 485 | 1 |
| 2 | 1970 ²⁾ | 1014 | 1036 | 923 | 768 | 480 | 726 | 632 | 502 | 2 |
| 3 | | 965 | 898 | 768 | 646 | 486 | 608 | 481 | 471 | 3 |
| 4 | 1808 ²⁾ | 794 | 729 | 655 | 531 | 444 | 505 | 556 | 459 | 4 |
| 5 - 9 | | 2930 | 2258 | 2271 | 1809 | 1772 | 1726 | 2283 | 1788 | 5 - 9 |
| 10 - 14 | | 1954 | 1252 | 1370 | 1301 | 1160 | 1252 | 1798 | 1314 | 10 - 14 |
| 15 и више година | 3779 ²⁾ | 1382 | 2099 | 2110 | 2187 | 2212 | 2136 | 3383 | 2848 | 15 and over |
| Издржавана деца | 7952 | 10609 | 10111 | 9797 | 8372 | 7378 | 8018 | 9982 | 8204 | Dependant children |
| Без деце | 4743 | 5628 | 5293 | 4961 | 3674 | 3133 | 3525 | 4212 | 3582 | No children |
| Једно | 2142 | 3330 | 3387 | 3094 | 2555 | 2200 | 2469 | 3022 | 2504 | One child |
| Двоје | 767 | 1280 | 1207 | 1508 | 1850 | 1666 | 1792 | 2331 | 1800 | Two children |
| Троје и више деце | 300 | 371 | 224 | 234 | 293 | 379 | 232 | 417 | 318 | Three and more children |
| Коме су додељена деца | ... | ... | 10111 | 9797 | 8372 | 7378 | 8018 | 9982 | 8204 | To whom children are given |
| Без издржаване деце | ... | ... | 5293 | 4961 | 3674 | 3140 | 3525 | 4212 | 3582 | No dependant children |
| Мужу | ... | ... | 1389 | 1114 | 951 | 898 | 871 | 1076 | 825 | To husband |
| Жени | ... | ... | 3130 | 3467 | 3534 | 3108 | 3413 | 4425 | 3560 | To wife |
| Мужу и жени | ... | ... | 273 | 225 | 195 | 205 | 192 | 239 | 217 | To husband and wife |
| Другим лицима | ... | ... | 17 | 16 | 5 | 8 | 4 | 14 | 8 | To other persons |
| Установи | ... | ... | 3 | 10 | 7 | 12 | 7 | 2 | 5 | To institution |
| Остале комбинације | ... | ... | 6 | 4 | 6 | 7 | 6 | 14 | 7 | Other combinations |

¹⁾ Видети методолошке напомене.²⁾ Према класификацији за дати период (0,1-2, 3-4, 5 и више година).¹⁾ See methodological explanations.²⁾ According to the Classification for the given period (0,1-2, 3-4, 5 and over).4.23. ОСНОВНИ ПОКАЗАТЕЉИ О ЗАКЉУЧЕНИМ
И РАЗВЕДЕНИМ БРАКОВИМА¹⁾BASIC INDICATORS ON MARRIAGES
AND DIVORCES¹⁾

| | 1953 | 1961 | 1971 | 1981 | 1991 | 1997 | 1991 | 2002 | 2006 | |
|---|-------|-------|-------|-------|-------|-------|-------|-------|-------|--|
| РЕПУБЛИКА СРБИЈА / REPUBLIC OF SERBIA | | | | | | | | | | |
| Закључени бракови на 1000 становника | 10,1 | 9,2 | 9,2 | 7,4 | 5,9 | 5,2 | 5,9 | 5,6 | 5,4 | Crude marriage rate per 1000 inhabitants |
| Разведени бракови на 1000 становника | 1,1 | 1,4 | 1,2 | 1,0 | 0,9 | 0,7 | 1,1 | 1,3 | 1,1 | Crude divorce rate per 1000 inhabitants |
| Разведени бракови на 1000 закључених | 112,2 | 151,1 | 129,9 | 141,0 | 145,1 | 141,3 | 177,6 | 238,0 | 206,4 | Divorces per 1000 marriages |
| Централна Србија / Central Serbia | | | | | | | | | | |
| Закључени бракови на 1000 становника | 10,6 | 9,2 | 9,2 | 7,4 | 5,8 | 5,1 | 6,1 | 5,6 | 5,4 | Crude marriage rate per 1000 inhabitants |
| Разведени бракови на 1000 становника | 1,3 | 1,5 | 1,2 | 1,1 | 0,9 | 0,8 | 1,0 | 1,4 | 1,1 | Crude divorce rate per 1000 inhabitants |
| Разведени бракови на 1000 закључених | 122,4 | 158,5 | 130,2 | 147,7 | 162,0 | 158,6 | 162,0 | 242,1 | 197,1 | Divorces per 1000 marriages |
| Војводина / Vojvodina | | | | | | | | | | |
| Закључени бракови на 1000 становника | 9,5 | 9,8 | 9,4 | 7,6 | 5,7 | 5,4 | 5,6 | 5,5 | 5,2 | Crude marriage rate per 1000 inhabitants |
| Разведени бракови на 1000 становника | 1,0 | 1,7 | 1,8 | 1,6 | 1,3 | 1,5 | 1,3 | 1,2 | 1,2 | Crude divorce rate per 1000 inhabitants |
| Разведени бракови на 1000 закључених | 108,6 | 168,5 | 194,2 | 213,0 | 223,5 | 213,0 | 223,6 | 226,7 | 232,3 | Divorces per 1000 marriages |
| Косово и Метохија / Kosovo and Metohia | | | | | | | | | | |
| Закључени бракови на 1000 становника | 8,9 | 7,7 | 8,8 | 7,5 | 6,4 | 5,4 | ... | ... | ... | Crude marriage rate per 1000 inhabitants |
| Разведени бракови на 1000 становника | 0,5 | 0,5 | 0,2 | 0,2 | 0,2 | 0,2 | ... | ... | ... | Crude divorce rate per 1000 inhabitants |
| Разведени бракови на 1000 закључених | 53,0 | 64,5 | 21,6 | 23,5 | 28,2 | 33,4 | ... | ... | ... | Divorces per 1000 marriages |

¹⁾ Видети методолошке напомене.¹⁾ See methodological explanations.

4.24. ОПШТА, СПЕЦИФИЧНЕ И СТОПА УКУПНОГ ФЕРТИЛИТЕТА¹⁾²⁾GENERAL, SPECIFIC AND TOTAL FERTILITY RATE¹⁾²⁾

Република Србија

Republic of Serbia

| | 1953 | 1961 | 1971 | 1981 | 1991 | 1997 | 1991 | 2002 | 2006 | |
|----------------------------------|-------------|-------------|-------------|-------------|-------------|-------------|-------------|-------------|-------------|-------------------------------|
| Општа стопа | 98,7 | 80,4 | 65,7 | 64,8 | 60,8 | 49,8 | 49,8 | 43,0 | 40,9 | General fertility rate |
| Испод 15 година | 0,1 | 0,2 | 0,5 | 0,5 | 0,1 | 0,3 | 0,2 | 0,3 | 0,3 | Under age of 15 |
| 15 - 19 | 47,9 | 67,4 | 62,9 | 49,4 | 40,5 | 28,6 | 45,7 | 25,2 | 22,8 | 15 - 19 |
| 15 | 2,9 | 5,7 | 7,3 | 6,9 | 6,5 | 4,4 | 8,2 | 4,6 | 4,4 | 15 |
| 16 | 11,3 | 23,3 | 24,5 | 19,9 | 15,2 | 10,6 | 18,4 | 11,2 | 10,9 | 16 |
| 17 | 30,3 | 57,9 | 55,0 | 39,3 | 34,3 | 23,0 | 40,1 | 19,9 | 19,4 | 17 |
| 18 | 69,9 | 98,4 | 96,0 | 70,6 | 58,6 | 39,7 | 65,6 | 32,3 | 29,6 | 18 |
| 19 | 114,5 | 141,7 | 129,3 | 108,7 | 91,2 | 64,3 | 100,3 | 55,2 | 46,8 | 19 |
| 20 - 24 | 193,6 | 180,2 | 167,8 | 159,2 | 147,5 | 113,5 | 142,2 | 93,8 | 78,8 | 20 - 24 |
| 20 | 157,4 | 165,6 | 161,9 | 141,5 | 124,7 | 90,5 | 130,0 | 76,1 | 61,5 | 20 |
| 21 | 187,5 | 183,1 | 171,7 | 161,7 | 141,2 | 108,4 | 144,7 | 86,7 | 70,3 | 21 |
| 22 | 196,3 | 183,6 | 171,1 | 168,2 | 153,3 | 117,7 | 148,8 | 96,3 | 81,2 | 22 |
| 23 | 223,7 | 189,2 | 169,0 | 164,6 | 160,1 | 125,3 | 147,4 | 102,1 | 87,4 | 23 |
| 24 | 203,9 | 179,2 | 165,1 | 160,6 | 158,8 | 126,4 | 139,9 | 107,6 | 92,8 | 24 |
| 25 - 29 | 170,6 | 131,8 | 123,3 | 120,6 | 132,2 | 112,5 | 109,5 | 103,5 | 93,2 | 25 - 29 |
| 25 | 202,2 | 164,4 | 144,1 | 148,5 | 149,5 | 127,3 | 130,4 | 110,5 | 94,8 | 25 |
| 26 | 183,2 | 149,8 | 143,6 | 137,0 | 148,5 | 122,9 | 123,3 | 110,0 | 95,7 | 26 |
| 27 | 171,3 | 132,2 | 127,0 | 120,7 | 134,3 | 115,0 | 111,6 | 105,4 | 98,4 | 27 |
| 28 | 154,8 | 114,4 | 106,4 | 106,3 | 121,0 | 101,8 | 97,3 | 100,4 | 90,9 | 28 |
| 29 | 136,8 | 100,6 | 98,7 | 91,1 | 108,7 | 95,0 | 87,2 | 90,7 | 86,1 | 29 |
| 30 - 34 | 103,0 | 67,4 | 64,3 | 62,1 | 66,2 | 63,8 | 48,8 | 62,4 | 63,7 | 30 - 34 |
| 30 | 123,7 | 91,8 | 85,4 | 83,5 | 92,6 | 81,9 | 71,1 | 86,3 | 80,5 | 30 |
| 31 | 109,5 | 78,5 | 74,2 | 68,3 | 77,8 | 74,5 | 58,4 | 71,0 | 73,3 | 31 |
| 32 | 84,7 | 64,9 | 61,7 | 58,2 | 63,3 | 64,1 | 47,8 | 61,6 | 63,1 | 32 |
| 33 | 109,6 | 56,5 | 55,2 | 51,1 | 54,3 | 53,9 | 37,5 | 50,2 | 54,3 | 33 |
| 34 | 74,9 | 44,6 | 47,0 | 45,0 | 42,5 | 44,1 | 30,3 | 42,9 | 46,0 | 34 |
| 35 - 39 | 61,7 | 30,9 | 28,8 | 28,8 | 22,9 | 24,1 | 14,8 | 21,4 | 23,6 | 35 - 39 |
| 40 - 44 | 26,5 | 19,9 | 9,5 | 7,7 | 5,5 | 4,3 | 3,1 | 4,0 | 4,0 | 40 - 44 |
| 45 - 49 | 6,8 | 5,0 | 1,5 | 0,9 | 0,6 | 0,4 | 0,2 | 0,2 | 0,2 | 45 - 49 |
| 50 и више година | 2,0 | 1,3 | 1,1 | 0,2 | 0,2 | 0,1 | 0,0 | 0,0 | 0,0 | 50 and over |
| Стопа укупног фертилитета | 3,1 | 2,5 | 2,3 | 2,1 | 2,1 | 1,7 | 1,8 | 1,5 | 1,4 | Total fertility rate |

¹⁾ Општа стопа фертилитета представља однос између укупног броја живорођених и женског фертилног становништва (15-49 година) током једногодишњег периода. Специфичне стопе фертилитета представљају однос између броја живорођених, рођених од мајки одређене старости, према 1000 жена те исте старости. Стопа укупног фертилитета представља укупан број живорођене деце на једну жену, односно збир специфичних стопа фертилитета.

²⁾ Видети методолошке напомене.

¹⁾ General fertility rate is the ratio between the total number of live births and female fertile population (15 - 49 years) in a period of one year. Specific fertility rates are the ratio between the numbers of live births, born by mothers of specific age to 1000 women of the same age. Total fertility rate represents the total number of live births per woman, that is, the sum of specific fertility rates.

²⁾ See methodological explanations.

4.25. УМРЛИ, ПРЕМА МЕСТУ СМРТИ И ЛЕЧЕЊУ¹⁾DEATHS BY PLACE OF OCCURENCE AND MEDICAL TREATMENT¹⁾

Република Србија

Republic of Serbia

| | 1953 | 1961 | 1971 | 1981 | 1991 | 1997 | 1991 | 2002 | 2006 | |
|--|--------------|--------------|--------------|--------------|--------------|---------------|--------------|---------------|---------------|---|
| Укупно | 84894 | 69749 | 76184 | 87763 | 97598 | 106692 | 89072 | 102785 | 102884 | Total |
| Место смрти | | | | | | | | | | Place of occurrence |
| Здравствена организација | 8708 | 11312 | 18469 | 27727 | 35046 | 37540 | 32301 | 33662 | 39262 | Health organization |
| Друго место | 76186 | 58437 | 57715 | 60036 | 62552 | 69152 | 56771 | 69123 | 63622 | Other place |
| Умрли у здравственој организацији, % | 10,3 | 16,2 | 24,2 | 31,6 | 35,9 | 35,2 | 36,3 | 32,7 | 38,2 | Deaths in health organization, % |
| Лечење | | | | | | | | | | Medical treatment |
| Лечени | 35929 | 38150 | 49122 | 75040 | 87955 | 97872 | 81368 | 95388 | 91680 | Medically treated |
| Нису лечени | 48965 | 31599 | 27062 | 12723 | 9643 | 8820 | 7704 | 7397 | 11204 | Without medical treatment |
| Лечени, % | 42,3 | 54,7 | 64,5 | 85,5 | 90,1 | 91,7 | 91,4 | 92,8 | 89,1 | Medically treated, % |
| Узрок смрти дао | | | | | | | | | | Cause of death certificated by |
| Ординирајући лекар или обдуцент | 23861 | 29368 | 48974 | 75528 | 93952 | 92441 | 86899 | 89467 | 67700 | Physician or dissector |
| Мртвозорник | 8007 | 7488 | 3130 | 6358 | 3646 | 12440 | 2173 | 11516 | 34592 | Coroner |
| Друго лице | 53026 | 32893 | 24080 | 5877 | - | 1811 | - | 1802 | 592 | Other person |
| Умрли за које је податак о узроку смрти дао ордин. лекар или обдуцент, % | 28,1 | 42,1 | 64,3 | 86,1 | 96,3 | 86,6 | 97,6 | 87,0 | 65,8 | % of deaths with the cause of death certified by a physician or dissector |

¹⁾ Видети методолошке напомене.

¹⁾ See methodological explanations.

4.26. УМРЛИ, ПРЕМА СТАРОСТИ И ПОЛУ¹⁾DEATHS BY AGE GROUP AND SEX¹⁾

Република Србија

Republic of Serbia

| | | 1953 | 1961 | 1971 | 1981 | 1991 | 1997 | 1991 | 2002 | 2006 | | |
|------------------|--------|--------------|--------------|--------------|--------------|--------------|---------------|--------------|---------------|---------------|--------------|-------------|
| Укупно | | 84894 | 69749 | 76184 | 87763 | 97598 | 106692 | 89072 | 102785 | 102884 | Total | |
| Свега | мушки | 41849 | 34341 | 39560 | 46532 | 52919 | 56209 | 47764 | 52706 | 52325 | Male | All |
| | женски | 43045 | 35408 | 36624 | 41231 | 44679 | 50483 | 41308 | 50079 | 50559 | Female | |
| 0 година | мушки | 10779 | 6800 | 4184 | 2878 | 1737 | 1029 | 763 | 470 | 311 | Male | 0 year |
| | женски | 9407 | 6117 | 3843 | 2431 | 1342 | 717 | 559 | 320 | 214 | Female | |
| 1 - 4 | мушки | 3398 | 1235 | 713 | 419 | 270 | 159 | 121 | 60 | 46 | Male | 1 - 4 |
| | женски | 3470 | 1266 | 739 | 383 | 191 | 109 | 73 | 51 | 47 | Female | |
| 5 - 9 | мушки | 611 | 296 | 220 | 207 | 120 | 110 | 80 | 48 | 47 | Male | 5 - 9 |
| | женски | 550 | 236 | 142 | 148 | 90 | 72 | 67 | 34 | 24 | Female | |
| 10 - 14 | мушки | 403 | 226 | 201 | 163 | 125 | 103 | 94 | 71 | 39 | Male | 10 - 14 |
| | женски | 280 | 153 | 121 | 101 | 78 | 70 | 58 | 39 | 24 | Female | |
| 15 - 19 | мушки | 581 | 310 | 370 | 228 | 370 | 258 | 310 | 146 | 125 | Male | 15 - 19 |
| | женски | 627 | 261 | 208 | 129 | 122 | 130 | 100 | 72 | 52 | Female | |
| 20 - 24 | мушки | 762 | 459 | 498 | 414 | 569 | 402 | 502 | 258 | 256 | Male | 20 - 24 |
| | женски | 852 | 424 | 234 | 195 | 149 | 155 | 120 | 88 | 85 | Female | |
| 25 - 29 | мушки | 754 | 593 | 448 | 533 | 574 | 396 | 485 | 309 | 296 | Male | 25 - 29 |
| | женски | 874 | 614 | 226 | 232 | 194 | 168 | 158 | 124 | 113 | Female | |
| 30 - 34 | мушки | 598 | 699 | 557 | 600 | 742 | 500 | 658 | 335 | 339 | Male | 30 - 34 |
| | женски | 791 | 639 | 332 | 289 | 250 | 250 | 216 | 160 | 147 | Female | |
| 35 - 39 | мушки | 511 | 623 | 885 | 655 | 1024 | 727 | 921 | 453 | 429 | Male | 35 - 39 |
| | женски | 602 | 599 | 583 | 339 | 474 | 417 | 424 | 280 | 226 | Female | |
| 40 - 44 | мушки | 1059 | 571 | 1278 | 1140 | 1415 | 1347 | 1277 | 920 | 782 | Male | 40 - 44 |
| | женски | 1045 | 490 | 771 | 630 | 647 | 778 | 584 | 489 | 427 | Female | |
| 45 - 49 | мушки | 1532 | 962 | 1449 | 1928 | 1544 | 2286 | 1363 | 1957 | 1519 | Male | 45 - 49 |
| | женски | 1213 | 816 | 983 | 1035 | 762 | 1117 | 668 | 1030 | 792 | Female | |
| 50 - 54 | мушки | 2082 | 1790 | 1283 | 3023 | 2887 | 2415 | 2614 | 3082 | 3085 | Male | 50 - 54 |
| | женски | 1638 | 1438 | 875 | 1599 | 1424 | 1341 | 1289 | 1494 | 1510 | Female | |
| 55 - 59 | мушки | 2084 | 2542 | 2353 | 3455 | 4858 | 4017 | 4491 | 3284 | 4142 | Male | 55 - 59 |
| | женски | 2025 | 1827 | 1571 | 2172 | 2403 | 2291 | 2216 | 1640 | 2073 | Female | |
| 60 - 64 | мушки | 2585 | 3265 | 4202 | 2828 | 6574 | 6899 | 6055 | 5052 | 4059 | Male | 60 - 64 |
| | женски | 2698 | 2695 | 2830 | 1925 | 3732 | 4041 | 3495 | 3113 | 2291 | Female | |
| 65 - 69 | мушки | 3591 | 3078 | 5174 | 4736 | 6776 | 9054 | 6362 | 7984 | 6498 | Male | 65 - 69 |
| | женски | 3919 | 3149 | 3889 | 3741 | 5461 | 6499 | 5211 | 5662 | 4651 | Female | |
| 70 - 74 | мушки | 3772 | 3531 | 5554 | 7357 | 4948 | 9298 | 4562 | 9904 | 9338 | Male | 70 - 74 |
| | женски | 4369 | 4341 | 5228 | 6310 | 4657 | 8970 | 4400 | 9133 | 8066 | Female | |
| 75 - 79 | мушки | 2966 | 3435 | 4181 | 7346 | 6343 | 14717 | 5861 | 9014 | 9910 | Male | 75 - 79 |
| | женски | 3668 | 4340 | 5062 | 7289 | 6902 | 8082 | 6544 | 11188 | 11353 | Female | |
| 80 - 84 | мушки | 2041 | 2281 | 3238 | 5350 | 6818 | 4689 | 6366 | 5323 | 6939 | Male | 80 - 84 |
| | женски | 2658 | 3307 | 4664 | 6664 | 8249 | 6412 | 7928 | 8058 | 11213 | Female | |
| 85 и више година | мушки | 1721 | 1629 | 2725 | 3093 | 5095 | 5839 | 4770 | 3989 | 4118 | Male | 85 and over |
| | женски | 2347 | 2686 | 4297 | 5484 | 7524 | 8820 | 7175 | 7082 | 7225 | Female | |
| Непознато | мушки | 19 | 16 | 47 | 179 | 130 | 46 | 109 | 47 | 47 | Male | Unknown |
| | женски | 12 | 10 | 26 | 135 | 28 | 44 | 23 | 22 | 26 | Female | |

¹⁾ Видети методолошке напомене.¹⁾ See methodological explanations.

4.27. СПЕЦИФИЧНЕ СТОПЕ МОРТАЛИТЕТА¹⁾SPECIFIC MORTALITY RATES¹⁾

Република Србија

Republic of Serbia

| | | 1953 | 1961 | 1971 | 1981 | 1991 | 1997 | 1991 | 2002 | 2006 | | |
|------------------|---------------|-------------|------------|------------|-------------|-------------|-------------|-------------|-------------|-------------|---------------|--------------|
| Укупно | мушки | 12,2 | 9,1 | 9,5 | 10,0 | 10,9 | 11,4 | 12,4 | 14,4 | 14,5 | Male | Total |
| | женски | 12,0 | 9,1 | 8,6 | 8,8 | 9,1 | 10,1 | 10,4 | 13,0 | 13,3 | Female | |
| 0 година | мушки | 117,7 | 89,8 | 55,9 | 36,9 | 23,5 | 16,2 | 16,7 | 12,0 | 8,5 | Male | 0 |
| | женски | 107,8 | 85,6 | 54,5 | 33,4 | 19,5 | 12,2 | 12,9 | 8,6 | 6,2 | Female | |
| 1 - 4 | мушки | 10,8 | 4,3 | 2,5 | 1,3 | 0,9 | 0,6 | 0,6 | 0,4 | 0,3 | Male | 1 - 4 |
| | женски | 11,6 | 4,7 | 2,7 | 1,3 | 0,7 | 0,5 | 0,4 | 0,4 | 0,3 | Female | |
| 5 - 9 | мушки | 2,0 | 0,7 | 0,6 | 0,5 | 0,3 | 0,3 | 0,3 | 0,2 | 0,3 | Male | 5 - 9 |
| | женски | 1,9 | 0,6 | 0,4 | 0,4 | 0,2 | 0,2 | 0,3 | 0,2 | 0,1 | Female | |
| 10 - 14 | мушки | 1,3 | 0,6 | 0,6 | 0,5 | 0,3 | 0,3 | 0,3 | 0,3 | 0,2 | Male | 10 - 14 |
| | женски | 0,9 | 0,4 | 0,4 | 0,3 | 0,2 | 0,2 | 0,2 | 0,2 | 0,1 | Female | |
| 15 - 19 | мушки | 1,6 | 1,1 | 0,9 | 0,6 | 1,0 | 0,7 | 1,1 | 0,6 | 0,5 | Male | 15 - 19 |
| | женски | 1,8 | 1,0 | 0,5 | 0,4 | 0,3 | 0,4 | 0,4 | 0,3 | 0,2 | Female | |
| 20 - 24 | мушки | 2,1 | 1,4 | 1,4 | 1,1 | 1,6 | 1,1 | 1,9 | 1,0 | 1,0 | Male | 20 - 24 |
| | женски | 2,4 | 1,4 | 0,7 | 0,6 | 0,4 | 0,4 | 0,5 | 0,4 | 0,3 | Female | |
| 25 - 29 | мушки | 2,5 | 1,7 | 1,7 | 1,3 | 1,7 | 1,1 | 1,9 | 1,2 | 1,1 | Male | 25 - 29 |
| | женски | 2,6 | 1,8 | 0,9 | 0,6 | 0,6 | 0,5 | 0,6 | 0,5 | 0,5 | Female | |
| 30 - 34 | мушки | 2,6 | 2,1 | 1,8 | 1,7 | 2,1 | 1,5 | 2,3 | 1,4 | 1,4 | Male | 30 - 34 |
| | женски | 3,1 | 1,9 | 1,1 | 0,8 | 0,7 | 0,8 | 0,8 | 0,7 | 0,6 | Female | |
| 35 - 39 | мушки | 3,7 | 2,4 | 2,6 | 2,5 | 2,7 | 2,1 | 2,8 | 1,9 | 1,8 | Male | 35 - 39 |
| | женски | 3,7 | 2,0 | 1,7 | 1,2 | 1,3 | 1,2 | 1,3 | 1,1 | 0,9 | Female | |
| 40 - 44 | мушки | 4,7 | 3,6 | 3,9 | 3,7 | 4,0 | 3,6 | 4,2 | 3,5 | 3,2 | Male | 40 - 44 |
| | женски | 4,4 | 2,7 | 2,3 | 1,9 | 1,9 | 2,1 | 1,9 | 1,8 | 1,7 | Female | |
| 45 - 49 | мушки | 7,2 | 5,5 | 5,6 | 5,8 | 6,3 | 6,4 | 6,5 | 6,4 | 5,8 | Male | 45 - 49 |
| | женски | 5,8 | 4,1 | 3,3 | 3,0 | 3,1 | 3,2 | 3,1 | 3,3 | 2,9 | Female | |
| 50 - 54 | мушки | 11,4 | 8,5 | 8,5 | 9,6 | 10,0 | 9,8 | 10,4 | 10,8 | 10,3 | Male | 50 - 54 |
| | женски | 8,6 | 6,7 | 5,1 | 4,9 | 4,8 | 5,3 | 4,9 | 5,1 | 4,9 | Female | |
| 55 - 59 | мушки | 17,1 | 13,9 | 14,7 | 14,5 | 16,2 | 15,5 | 16,6 | 17,3 | 16,1 | Male | 55 - 59 |
| | женски | 13,5 | 9,7 | 8,5 | 7,5 | 7,6 | 8,3 | 7,7 | 7,9 | 7,5 | Female | |
| 60 - 64 | мушки | 27,7 | 23,3 | 22,7 | 21,1 | 24,5 | 25,9 | 24,7 | 24,6 | 24,3 | Male | 60 - 64 |
| | женски | 22,0 | 17,1 | 14,3 | 12,2 | 12,2 | 13,7 | 12,5 | 13,3 | 12,0 | Female | |
| 65 - 69 | мушки | 44,7 | 37,0 | 35,9 | 37,0 | 36,7 | 37,6 | 36,7 | 38,2 | 35,4 | Male | 65 - 69 |
| | женски | 36,9 | 28,1 | 24,4 | 22,2 | 22,4 | 23,0 | 22,5 | 22,6 | 20,9 | Female | |
| 70 - 74 | мушки | 69,8 | 57,3 | 58,1 | 57,1 | 55,1 | 56,5 | 53,5 | 58,8 | 55,8 | Male | 70 - 74 |
| | женски | 58,8 | 49,5 | 43,7 | 44,2 | 38,1 | 40,4 | 37,6 | 41,3 | 37,0 | Female | |
| 75 - 79 | мушки | 109,9 | 84,3 | 98,8 | 92,4 | 90,9 | 74,5 | 93,6 | 93,8 | 86,8 | Male | 75 - 79 |
| | женски | 92,9 | 73,1 | 81,5 | 68,7 | 69,7 | 64,3 | 72,9 | 72,4 | 68,4 | Female | |
| 80 - 84 | мушки | 159,0 | 118,0 | 142,9 | 151,5 | 142,8 | 124,9 | 139,4 | 137,1 | 130,1 | Male | 80 - 84 |
| | женски | 134,1 | 113,4 | 125,7 | 130,8 | 122,8 | 122,7 | 122,1 | 121,3 | 120,9 | Female | |
| 85 и више година | мушки | 236,2 | 174,3 | 209,9 | 215,2 | 245,3 | 166,3 | 200,7 | 238,8 | 191,4 | Male | 85 and over |
| | женски | 199,3 | 161,6 | 186,3 | 217,5 | 224,1 | 198,8 | 195,2 | 239,8 | 190,3 | Female | |

¹⁾ Видети методолошке напомене.¹⁾ See methodological explanations.

4.28. УМРЛИ, ПРЕМА УЗРОКУ СМРТИ¹⁾²⁾CAUSES OF DEATHS¹⁾²⁾

Република Србија

Republic of Serbia

| | 1971 | 1981 | 1991 | 1997 | 1991 | 2002 | 2006 | |
|--|---|---|--|---|--|--|--|---|
| Укупно | 85089 | 87763 | 97598 | 106692 | 89072 | 102785 | 102884 | Total |
| Мушки | 44835 | 46532 | 52919 | 56209 | 47764 | 52706 | 52325 | Male |
| Заразне и паразитарне болести /A00-B99/ Тумори /C00-D48/ | 1022 6683 | 779 7051 | 539 8996 | 543 10474 | 299 8400 | 368 10784 | 270 11686 | Infectious and parasitic diseases /A00-B99/ Neoplasms /C00-D48/ |
| Болести крви и крвотворних органа и неки поремећаји имуног система /D50-D89/ Болести жлезда с унутрашњим лучењем, исхране и метаболизма /E00-E88/ Душевни поремећаји и поремећаји понашања /F00-F99/ | 34 700 163 | 33 609 178 | 37 935 628 | 37 1061 346 | 36 839 617 | 42 1102 330 | 86 1110 412 | Diseases of the blood, blood-forming organs and disorders involving the immune mechanism /D50-D89/ Endocrine, nutritional and metabolic diseases /E00-E88/ Mental and behavioural disorders /F00-F99/ |
| Болести нервног система /G00-G98/ Болести ока и припојака ока /H00-H57/ Болести ува и мастоидног наст. /H60-H93/ Болести крвотока /I00-I99/ | 224 22781 | 245 23437 | 452 26312 | 468 - 1 29697 | 381 24042 | 453 - 1 26314 | 635 - 2 27190 | Diseases of the nervous system /G00-G98/ Diseases of the eye and adnexa /H00-H57/ Diseases of the ear and mastoid /H60-H93/ Diseases of the circulatory system /I00-I99/ |
| Болести дисајних органа /J00-J98/ Болести органа за варење /K00-K92/ | 2907 1842 | 2659 1934 | 2962 1769 | 2586 1927 | 2640 1661 | 2189 1817 | 2344 1945 | Diseases of the respiratory system /J00-J98/ Diseases of the digestive system /K00-K92/ |
| Болести коже и поткожног ткива /L00-L98/ Болести мишићно-коштаног система и везивног ткива /M00-M99/ Болести мокраћнополног система /N00-N98/ Нека стања настала у перинаталном периоду /P00-P96/ Урођене аномалије, деформације и хромозомске ненормалности /Q00-Q99/ Симптоми, знаци и ненормални клинички и лабораторијски налази неklasификовани на другом месту /R00-R99/ Повреде, тровања и последице деловања спољних фактора /S00-T98/ | 3 2 936 1168 157 2884 3329 | 1 4 979 1192 246 3496 3718 | 2 9 1099 872 213 3812 4282 | 8 26 981 642 179 3719 3514 | 1 9 948 465 147 3031 4248 | 13 39 895 295 122 5074 2868 | 23 36 980 194 88 2552 2772 | Diseases of the skin and subcutaneous tissue /L00-L98/ Diseases of the musculoskeletal system and connective tissue /M00-M99/ Diseases of the genitourinary system /N00-N98/ Certain conditions originating in the perinatal period /P00-P96/ Congenital anomalies, deformations and chromosome abnormalities /Q00-Q99/ Symptoms, signs and abnormal clinical and laboratory findings not elsewhere classified /R00-R99/ Injuries, poisonings and consequences of external causes /S00-T98/ |
| Женски | 40254 | 41231 | 44679 | 50483 | 41308 | 50079 | 50559 | Female |
| Заразне и паразитарне болести /A00-B99/ Тумори /C00-D48/ | 654 5094 | 547 5385 | 411 6629 | 316 7748 | 185 6361 | 172 8021 | 181 8858 | Infectious and parasitic diseases /A00-B99/ Neoplasms /C00-D48/ |
| Болести крви и крвотворних органа и неки поремећаји имуног система /D50-D89/ Болести жлезда с унутрашњим лучењем, исхране и метаболизма /E00-E88/ Душевни поремећаји и поремећаји понашања /F00-F99/ | 26 1020 41 | 37 862 29 | 48 1250 94 | 37 1477 91 | 44 1155 93 | 59 1539 113 | 82 1530 285 | Diseases of the blood, blood-forming organs and disorders involving the immune mechanism /D50-D89/ Endocrine, nutritional and metabolic diseases /E00-E88/ Mental and behavioural disorders /F00-F99/ |
| Болести нервног система /G00-G98/ Болести ока и припојака ока /H00-H57/ Болести ува и мастоидног наставка /H60-H93/ Болести крвотока /I00-I99/ Болести дисајних органа /J00-J98/ Болести органа за варење /K00-K92/ | 192 24515 2322 850 | 204 25154 2169 879 | 357 27092 1881 895 | 402 - - 31707 1618 1118 | 319 25521 1654 847 | 405 - - 30440 1340 1159 | 507 - - 31735 1417 1355 | Diseases of the nervous system, sense organs /G00-G98/ Diseases of the eye and adnexa /H00-H57/ Diseases of the ear and mastoid /H60-H93/ Diseases of the circulatory system /I00-I99/ Diseases of the respiratory system /J00-J98/ Diseases of the digestive system /K00-K92/ |
| Болести коже и поткожног ткива /L00-L98/ Болести мишићно-коштаног система и везивног ткива /M00-M99/ Болести мокраћнополног система /N00-N98/ Трудноћа, порођај и бабиње /O00-O99/ Нека стања настала у перинаталном периоду /P00-P96/ Урођене аномалије, деформације и хромозомске ненормалности /Q00-Q99/ Симптоми, знаци и ненормални клинички и лабораторијски налази неklasификовани на другом месту /R00-R99/ Повреде, тровања и последице деловања спољних фактора /S00-T98/ | 2 9 725 24 861 134 2634 1151 | 1 5 748 41 803 210 2858 1299 | 3 25 830 17 582 175 3043 1347 | 11 51 707 17 422 147 3262 1352 | 3 25 740 14 292 129 2584 1342 | 22 125 658 1 201 80 4681 1063 | 35 127 768 9 130 82 2361 1097 | Diseases of the skin and subcutaneous tissue /L00-L98/ Diseases of the musculoskeletal system and connective tissue /M00-M99/ Diseases of the genitourinary system /N00-N98/ Pregnancy, childbirth and puerperium /O00-O99/ Certain conditions originating in the perinatal period /P00-P96/ Congenital anomalies, deformations and chromosome abnormalities /Q00-Q99/ Symptoms, signs and abnormal clinical and laboratory findings not elsewhere classified /R00-R99/ Injuries, poisonings and consequences of external causes /S00-T98/ |

1) Према Међународној класификацији болести (X ревизија).

2) Видети методолошке напомене.

1) According to the International Classification of Diseases (X Revision).

2) See methodological explanations.

4.28. УМРЛИ, ПРЕМА УЗРОКУ СМРТИ¹⁾ (наставак)CAUSES OF DEATHS¹⁾ (continued)

Република Србија

Republic of Serbia

| | 1971 | 1981 | 1991 | 1997 | 1991 | 2002 | 2006 | |
|--|---------------|---------------|---------------|---------------|----------------|----------------|---------------|---|
| На 100000 становника / Per 100000 population | | | | | | | | |
| Укупно | 1005 | 941 | 997 | 1072 | 1138 | 1368 | 1388 | Total |
| Мушки | 1072 | 1003 | 1089 | 1139 | 1243 | 1442 | 1452 | Male |
| Заразне и паразитарне болести /A00-B99/ Тумори /C00-D48/ | 24 160 | 17 152 | 11 185 | 11 212 | 8 219 | 10 295 | 7 324 | Infectious and parasitic diseases /A00-B99/ Neoplasms /C00-D48/ |
| Болести крви и крвотворних органа и неки поремећаји имуног система /D50-D89/ Болести жлезда с унутрашњим лучењем, исхране и метаболизма /E00-E88/ | 1 17 | 1 13 | 1 19 | 1 21 | 1 22 | 1 30 | 2 31 | Diseases of the blood, blood-forming organs and some immunodeficiency disorders /D50-D89/ Endocrine and metabolic diseases /E00-E88/ |
| Душевни поремећаји и поремећаји понашања /F00-F99/ | 4 | 4 | 13 | 7 | 16 | 9 | 11 | Mental and behavioural disorders /F00-F99/ |
| Болести нервног система /G00-G98/ | 5 | 5 | 9 | 9 | 10 | 12 | 18 | Diseases of the nervous system, sense organs /G00-G98/ |
| Болести ока и припојака ока /H00-H57/ | ... | ... | ... | - | ... | - | - | Diseases of the eye /H00-H57/ |
| Болести уха и мастоидног наст. /H60-H93/ | ... | ... | ... | - | ... | - | 0 | Diseases of the ear and mastoid /H60-H93/ |
| Болести крвотока /I00-I99/ | 544 | 505 | 542 | 602 | 626 | 720 | 755 | Diseases of the circulatory system /I00-I99/ |
| Болести дисајних органа /J00-J98/ | 69 | 57 | 61 | 52 | 69 | 60 | 65 | Diseases of the respiratory system /J00-J98/ |
| Болести органа за варење /K00-K92/ | 44 | 42 | 36 | 39 | 43 | 50 | 54 | Diseases of the digestive system /K00-K92/ |
| Болести коже и поткожног ткива /L00-L98/ | - | - | - | - | - | - | 1 | Diseases of the skin and subcutaneous tissue /L00-L98/ |
| Болести мишићно-коштаног система и везивног ткива /M00-M99/ | - | - | - | 1 | - | 1 | 1 | Diseases of the musculoskeletal system and connective tissue /M00-M99/ |
| Болести мокраћнополног система /N00-N98/ Нека стања настала у перинаталном периоду /P00-P96/ | 22 28 | 21 26 | 23 18 | 20 13 | 25 12 | 24 8 | 27 5 | Diseases of the genitourinary system /N00-N98/ Certain conditions originating in the perinatal period /P00-P96/ |
| Урођене аномалије, деформације и хромозомске ненормалности /Q00-Q99/ Симптоми, знаци и ненормални клинички и лабораторијски налази неklasификовани на другом месту /R00-R99/ Повреде, тровања и последице деловања спољних фактора /S00-T98/ | 4 69 80 | 5 75 80 | 4 78 88 | 4 75 71 | 4 79 111 | 3 139 78 | 2 71 77 | Congenital anomalies, deformations and chromosome abnormalities /Q00-Q99/ Symptoms, signs and abnormal clinical and laboratory findings not elsewhere classified /R00-R99/ Injuries, poisonings and consequences of external causes /S00-T98/ |
| Женски | 940 | 879 | 905 | 1006 | 1037 | 1297 | 1328 | Female |
| Заразне и паразитарне болести /A00-B99/ Тумори /C00-D48/ | 15 119 | 12 115 | 8 134 | 6 154 | 5 160 | 4 208 | 5 233 | Infectious and parasitic diseases /A00-B99/ Neoplasms /C00-D48/ |
| Болести крви и крвотворних органа и неки поремећаји имуног система /D50-D89/ Болести жлезда са унутрашњим лучењем, исхране и метаболизма /E00-E88/ | 1 24 | 1 18 | 1 25 | 1 29 | 1 29 | 2 40 | 2 40 | Diseases of the blood, blood-forming organs and some immunodeficiency disorders /D50-D89/ Endocrine and metabolic diseases /E00-E88/ |
| Душевни поремећаји и поремећаји понашања /F00-F99/ | 1 | 1 | 2 | 2 | 2 | 3 | 7 | Mental and behavioural disorders /F00-F99/ |
| Болести нервног система /G00-G98/ | 4 | 4 | 7 | 8 | 8 | 10 | 13 | Diseases of the nervous system, sense organs /G00-G98/ |
| Болести ока и припојака ока /H00-H57/ | ... | ... | ... | - | ... | - | - | Diseases of the eye /H00-H57/ |
| Болести уха и мастоидног наст. /H60-H93/ | ... | ... | ... | - | ... | - | - | Diseases of the ear and mastoid /H60-H93/ |
| Болести крвотока /I00-I99/ | 573 | 536 | 549 | 632 | 641 | 788 | 833 | Diseases of the circulatory system /I00-I99/ |
| Болести дисајних органа /J00-J98/ | 54 | 46 | 38 | 32 | 42 | 35 | 37 | Diseases of the respiratory system /J00-J98/ |
| Болести органа за варење /K00-K92/ | 20 | 19 | 18 | 22 | 21 | 30 | 36 | Diseases of the digestive system /K00-K92/ |
| Болести коже и поткожног ткива /L00-L98/ | - | - | - | - | - | 1 | 1 | Diseases of the skin and subcutaneous tissue /L00-L98/ |
| Болести мишићно-коштаног система и везивног ткива /M00-M99/ | - | - | 1 | 1 | 1 | 3 | 3 | Diseases of the musculoskeletal system and connective tissue /M00-M99/ |
| Болести мокраћнополног система /N00-N98/ Трудноћа, порођај и бабиње /O00-O99/ Нека стања настала у перинаталном периоду /P00-P96/ | 17 1 20 | 16 1 17 | 17 - 12 | 14 - 8 | 19 - 7 | 17 - 5 | 20 0 3 | Diseases of the genitourinary system /N00-N98/ Pregnancy, childbirth and puerperium /O00-O99/ Some conditions originating in the perinatal period /P00-P96/ |
| Урођене аномалије, деформације и хромозомске ненормалности /Q00-Q99/ Симптоми, знаци и ненормални клинички и лабораторијски налази неklasификовани на другом месту /R00-R99/ Повреде, тровања и последице деловања спољних фактора /S00-T98/ | 3 62 27 | 4 61 28 | 4 62 27 | 3 65 27 | 3 65 34 | 2 121 28 | 2 62 29 | Congenital anomalies, deformations and chromosome abnormalities /Q00-Q99/ Symptoms, signs and abnormal clinical and laboratory findings not elsewhere classified /R00-R99/ Injuries, poisonings and consequences of external causes /S00-T98/ |

¹⁾ Видети методолошке напомене.¹⁾ See methodological remarks.

4.29. УМРЛА ОДОЈЧАД, ПРЕМА СТАРОСТИ¹⁾INFANT MORTALITY BY AGE GROUP¹⁾

Република Србија

Republic of Serbia

| | 1953 | 1961 | 1971 | 1981 | 1991 | 1997 | 1991 | 2002 | 2006 | |
|------------------------------|--------------|--------------|-------------|-------------|-------------|-------------|-------------|------------|------------|---------------------|
| Укупно | 20186 | 12917 | 8027 | 5309 | 3079 | 1746 | 1322 | 790 | 525 | Total |
| Старост | | | | | | | | | | Age group |
| 0 - 27 дана | 7714 | 5618 | 3500 | 2391 | 1822 | 1172 | 961 | 573 | 369 | 0 - 27 days |
| До 24 часа | 983 | 907 | 842 | 781 | 567 | 380 | 438 | 207 | 154 | Under 24 hours |
| 1 - 6 дана | 2487 | 1964 | 1534 | 1126 | 877 | 571 | 340 | 239 | 127 | 1 - 6 days |
| 7 - 13 дана | 2038 | 1155 | 465 | 236 | 185 | 113 | 88 | 67 | 47 | 7 - 13 days |
| 14 - 20 дана | 1216 | 926 | 408 | 156 | 109 | 59 | 50 | 27 | 24 | 14 - 20 days |
| 21 - 27 дана | 990 | 666 | 251 | 92 | 84 | 49 | 45 | 33 | 17 | 21 - 27 days |
| 28 дана - 2 месеца | 4406 | 2997 | 1708 | 1068 | 462 | 253 | 163 | 117 | 76 | 28 days to 2 months |
| 3 - 5 месеци | 3716 | 2244 | 1412 | 1040 | 432 | 171 | 116 | 54 | 55 | 3 - 5 months |
| 6 - 11 месеци | 4350 | 2058 | 1407 | 810 | 363 | 150 | 82 | 46 | 25 | 6 - 11 months |
| Структура / Structure | | | | | | | | | | |
| Укупно | 100 | 100 | 100 | 100 | 100 | 100 | 100 | 100 | 100 | Total |
| Старост | | | | | | | | | | Age group |
| 0 - 27 дана | 38,2 | 43,5 | 43,6 | 45,0 | 59,2 | 67,1 | 72,7 | 72,5 | 70,3 | 0 - 27 days |
| До 24 часа | 4,9 | 7,0 | 10,5 | 14,7 | 18,4 | 21,8 | 33,1 | 26,2 | 29,3 | Under 24 hours |
| 1 - 6 дана | 12,3 | 15,2 | 19,1 | 21,2 | 28,5 | 32,7 | 25,7 | 30,3 | 24,2 | 1 - 6 days |
| 7 - 13 дана | 10,1 | 8,9 | 5,8 | 4,4 | 6,0 | 6,5 | 6,7 | 8,5 | 9,0 | 7 - 13 days |
| 14 - 20 дана | 6,0 | 7,2 | 5,1 | 2,9 | 3,5 | 3,4 | 3,8 | 3,4 | 4,6 | 14 - 20 days |
| 21 - 27 дана | 4,9 | 5,2 | 3,1 | 1,7 | 2,7 | 2,8 | 3,4 | 4,2 | 3,2 | 21 - 27 days |
| 28 дана - 2 месеца | 21,8 | 23,2 | 21,3 | 20,1 | 15,0 | 14,5 | 12,3 | 14,8 | 14,5 | 28 days to 2 months |
| 3 - 5 месеци | 18,4 | 17,4 | 17,6 | 19,6 | 14,0 | 9,8 | 8,8 | 6,8 | 10,5 | 3 - 5 months |
| 6 - 11 месеци | 21,5 | 15,9 | 17,5 | 15,3 | 11,8 | 8,6 | 6,2 | 5,8 | 4,8 | 6 - 11 months |

¹⁾ Видети методолошке напомене.¹⁾ See methodological explanations.4.30. НАЈЧЕШЋИ УЗРОЦИ СМРТИ ОДОЈЧАДИ¹⁾²⁾MOST FREQUENT CAUSES OF INFANT DEATHS¹⁾²⁾

Република Србија

Republic of Serbia

| | 1971 | 1981 | 1991 | 1997 | 1991 | 2002 | 2006 | |
|--|-------------|-------------|-------------|-------------|-------------|------------|------------|--|
| Укупно | 5517 | 5309 | 3079 | 1746 | 1322 | 790 | 525 | Total |
| Заразне и паразитарне болести /A00-B99/ | 568 | 518 | 343 | 90 | 39 | 3 | 7 | Infectious diseases and parasitic diseases /A00-B99/ |
| Болести нервног система и уха /G00-G98, H60-H93/ | 46 | 67 | 41 | 31 | 22 | 11 | 11 | Diseases of the nervous system and of the ear /G00-G98, H60-H93/ |
| Болести дисајних органа /J00-J98/ | 1499 | 1015 | 364 | 125 | 67 | 15 | 16 | Diseases of the respiratory system /J00-J98/ |
| Урођене наказности, деформације и хромозомске ненормалности /Q00-Q99/ | 259 | 399 | 315 | 229 | 215 | 138 | 100 | Congenital anomalies /Q00-Q99/ |
| Превремен порођај /P07/ | 664 | 835 | 455 | 119 | 212 | 39 | 71 | Immaturity /P07/ |
| Интраутерна хипоксија и порођајна асфиксија /P20-P21/ | 810 | 396 | 252 | 149 | 143 | 107 | 65 | Hypoxia and asphyxia /P20-P21/ |
| Респираторна угроженост новорођенчета /P22/ | 55 | 272 | 247 | 289 | 147 | 180 | 58 | Infant respiratory distress /P22/ |
| Друга респираторна стања /P23-P28/ | 136 | 179 | 151 | 135 | 87 | 50 | 65 | Other respiratory conditions /P23-P28/ |
| Друга перинатална стања /P00-P05, P08-P15, P29-P96/ | 364 | 284 | 349 | 372 | 168 | 120 | 65 | Other perinatal conditions /P00-P05, P08-P15, P29-P96/ |
| Све друге болести /C00-D48, D50-D89, E00-E88, F00-F99, I00-I99, K00-K92, L00-L98, M00-M99, N00-N98/ | 328 | 199 | 177 | 30 | 63 | 18 | 16 | Other diseases /C00-D48, D50-D89, E00-E88, F00-F99, I00-I99, K00-K92, L00-L98, M00-M99, N00-N98/ |
| Симптоми, знаци и ненормални клинички и лабораторијски налази неклассификовани на другом месту /R00-R99/ | 764 | 1107 | 365 | 163 | 140 | 99 | 45 | Symptoms, signs and abnormal clinical and laboratory findings not elsewhere classified /R00-R99/ |
| Насилне смрти /V01-Y89/ | 24 | 38 | 20 | 14 | 19 | 10 | 6 | Deaths by violence /V01-Y89/ |

¹⁾ Најчешћи узроци смрти одојчади, према X ревизији Међународне класификације болести.¹⁾ The most frequent causes of infant death according to International Classification of Diseases, X, Revision.²⁾ Видети методолошке напомене.²⁾ See methodological explanations.

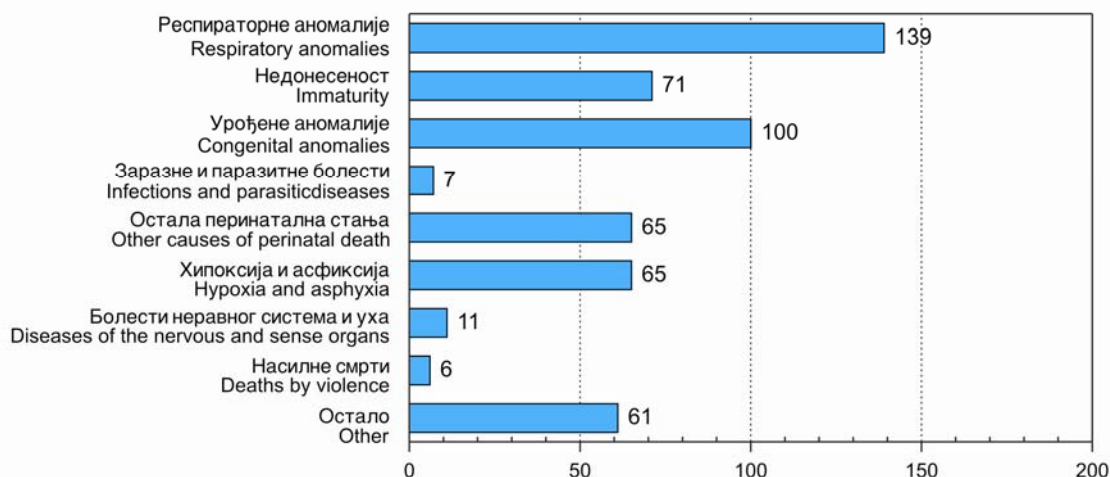
4.30. НАЈЧЕШЋИ УЗРОЦИ СМРТИ ОДОЈЧАДИ
(наставка)
Република Србија

MOST FREQUENT CAUSES OF INFANT DEATHS
(continued)
Republic of Serbia

| | 1971 | 1981 | 1991 | 1997 | 1991 | 2002 | 2006 | |
|---|-------------|-------------|-------------|-------------|-------------|-------------|------------|--|
| На 100000 живорођених / Per 100000 live births | | | | | | | | |
| Укупно | 3650 | 3504 | 2159 | 1424 | 1463 | 1012 | 739 | Total |
| Заразне и паразитарне болести /A00-B99/ | 376 | 342 | 240 | 73 | 43 | 4 | 10 | Infectious diseases and parasitic diseases /A00-B99/ |
| Болести нервног система и уха /G00-G98, H60-H93/ | 30 | 44 | 29 | 25 | 24 | 14 | 15 | Diseases of the nervous system and of the ear /G00-G98, H60-H93/ |
| Болести дисајних органа /J00-J98/ | 992 | 670 | 255 | 102 | 74 | 19 | 23 | Diseases of the respiratory system /J00-J98/ |
| Урођене наказности, деформације и хромозомске ненормалности /Q00-Q99/ | 171 | 263 | 221 | 187 | 238 | 177 | 141 | Congenital anomalies /Q00-Q99/ |
| Превремен порођај /P07/ | 439 | 551 | 319 | 97 | 235 | 50 | 100 | Immaturity /P07/ |
| Интраутерна хипоксија и порођајна асфиксија /P20-P21/ | 536 | 261 | 177 | 121 | 158 | 137 | 92 | Hypoxia and asphyxia /P20-P21/ |
| Респираторна угроженост новорођенчета /P22/ | 36 | 180 | 173 | 236 | 163 | 230 | 82 | Infant respiratory distress /P22/ |
| Друга респираторна стања /P23-P28/ | 90 | 118 | 106 | 110 | 96 | 64 | 92 | Other respiratory conditions /P23-P28/ |
| Друга перинатална стања /P00-P05, P08-P15, P29-P96/ | 241 | 187 | 245 | 303 | 186 | 154 | 92 | Other perinatal conditions /P00-P05, P08-P15, P29-P96/ |
| Све друге болести /C00-D48, D50-D89, E00-E88, F00-F99, I00-I99, K00-K92, L00-L98, M00-M99, N00-N98/ | 217 | 131 | 124 | 24 | 70 | 23 | 23 | Other diseases /C00-D48, D50-D89, E00-E88, F00-F99, I00-I99, K00-K92, L00-L98, M00-M99, N00-N98/ |
| Симптоми, знаци и ненормални клинички и лабораторијски налази неklasификовани на другом месту /R00-R99/ | 506 | 731 | 256 | 133 | 155 | 127 | 63 | Symptoms, signs and abnormal clinical and laboratory findings not elsewhere classified /R00-R99/ |
| Насилне смрти /V01-Y89/ | 16 | 25 | 14 | 11 | 21 | 13 | 8 | Deaths by violence /V01-Y89/ |

Граф. 4.2. УМРЛА ОДОЈЧАД, ПРЕМА УЗРОКУ СМРТИ, 2006.

INFANT MORTALITY ACCORDING TO CAUSE OF DEATH, 2006



4.31. УМРЛИ УСЛЕД НЕСРЕЋНОГ СЛУЧАЈА¹⁾²⁾DEATHS CAUSED BY ACCIDENTS¹⁾²⁾

| | 1956 | 1961 | 1971 | 1981 | 1991 | 1997 | 1991 | 2002 ³⁾ | 2006 ³⁾ | |
|---|--------------------------------------|---------------------------------------|---|---------------------------------------|--|---------------------------------------|--|--------------------------------------|--------------------------------------|---|
| Несрећни случајеви / Accidents | | | | | | | | | | |
| Укупно | 1967 | 2165 | 3736 | 3467 | 3937 | 2881 | 3904 | 1506 | 1942 | Total |
| Пол | | | | | | | | | | Sex |
| Мушки | 1464 | 1686 | 2889 | 2634 | 3104 | 2147 | 3074 | 1095 | 1409 | Male |
| Женски | 503 | 479 | 847 | 833 | 833 | 734 | 830 | 411 | 533 | Female |
| Старост | | | | | | | | | | Age groups |
| 0 - 4 год. | 292 | 224 | 188 | 140 | 79 | 48 | 76 | 20 | 19 | 0 - 4 |
| 5 - 14 | 232 | 230 | 251 | 193 | 115 | 105 | 112 | 62 | 43 | 5 - 14 |
| 15 - 24 | 355 | 329 | 556 | 370 | 585 | 328 | 578 | 139 | 188 | 15 - 24 |
| 25 - 34 | 295 | 350 | 548 | 533 | 670 | 320 | 665 | 144 | 217 | 25 - 34 |
| 35 - 44 | 160 | 206 | 620 | 458 | 623 | 419 | 619 | 160 | 176 | 35 - 44 |
| 45 - 54 | 228 | 247 | 471 | 599 | 463 | 423 | 458 | 237 | 316 | 45 - 54 |
| 55 - 64 | 127 | 249 | 483 | 397 | 567 | 461 | 563 | 195 | 266 | 55 - 64 |
| 65 и више год. | 227 | 329 | 596 | 755 | 769 | 770 | 768 | 546 | 713 | 65 and over |
| Непознато | 12 | ... | 23 | 22 | 66 | 7 | 65 | 3 | 4 | Unknown |
| Спољни узрок несрећног случаја³⁾ | | | | | | | | | | Deaths caused by external causes³⁾ |
| Саобраћајни удеси /V01-V99/ Падови /W00-W19/ Задесна давлeња и потапања /W65-W84/ Дим, ватра, пламен /X00-X09/ Случајна тровања /X40-X49/ Остали узроци /W20-W64, W85-W99, X10-X39, X50-X59, Y40-Y89/ | 337 334 430 63 84 719 | 658 249 413 52 105 688 | 1938 211 344 62 115 1066 | 2315 262 284 39 95 472 | 1452 132 170 77 70 2036 | 1086 167 86 76 51 1415 | 1432 131 170 77 66 2028 | 621 181 132 54 30 488 | 889 269 208 73 64 439 | Traffic accidents /V01-V99/ Accidental falls /W00-W19/ Accidental drowning and submersion /W65-W84/ Accidents caused by smoke, fire and flame /X00-X09/ Accidental poisoning / X40-X49/ All other causes /W20-W64, W85-W99, X10-X39, X50-X59, Y40-Y89/ |
| На 100000 становника / Per 100000 population | | | | | | | | | | |
| Укупно | 27 | 28 | 44 | 37 | 40 | 29 | 50 | 20 | 26 | Total |
| Пол | | | | | | | | | | Sex |
| Мушки | 41 | 45 | 69 | 57 | 64 | 43 | 80 | 30 | 39 | Male |
| Женски | 14 | 12 | 20 | 18 | 17 | 15 | 21 | 11 | 14 | Female |
| Старост | | | | | | | | | | Age groups |
| 0 - 4 год. | 36 | 32 | 26 | 18 | 10 | 8 | 16 | 6 | 5 | 0 - 4 |
| 5 - 14 | 18 | 15 | 18 | 13 | 8 | 7 | 11 | 7 | 6 | 5 - 14 |
| 15 - 24 | 26 | 28 | 36 | 26 | 41 | 22 | 56 | 14 | 20 | 15 - 24 |
| 25 - 34 | 23 | 25 | 48 | 35 | 49 | 23 | 61 | 15 | 21 | 25 - 34 |
| 35 - 44 | 22 | 23 | 45 | 40 | 43 | 30 | 49 | 16 | 18 | 35 - 44 |
| 45 - 54 | 27 | 31 | 54 | 45 | 43 | 35 | 49 | 20 | 28 | 45 - 54 |
| 55 - 64 | 23 | 37 | 66 | 50 | 48 | 42 | 52 | 23 | 30 | 55 - 64 |
| 65 и више год. | 49 | 63 | 83 | 86 | 79 | 59 | 86 | 44 | 56 | 65 and over |
| Спољни узрок несрећног случаја³⁾ | | | | | | | | | | Deaths caused by external causes³⁾ |
| Саобраћајни удеси /V01-V99/ Падови /W00-W19/ Задесна давлeња и потапања /W65-W84/ Дим, ватра, пламен /X00-X09/ Случајна тровања /X40-X49/ Остали узроци /W20-W64, W85-W99, X10-X39, X50-X59, Y40-Y89/ | 5 5 6 1 1 10 | 9 3 5 1 1 9 | 23 2 4 1 1 13 | 25 3 3 - | 15 1 2 1 1 21 | 11 2 1 1 1 14 | 18 2 2 1 1 26 | 8 2 2 1 - 6 | 12 4 3 1 1 6 | Traffic accidents /V01-V99/ Accidental falls /W00-W19/ Accidental drowning and submersion /W65-W84/ Accidents caused by smoke, fire and flame /X00-X09/ Accidental poisoning /X40-X49/ All other causes /W20-W64, W85-W99, X10-X39, X50-X59, Y40-Y89/ |

¹⁾ Спољни узрок несрећног случаја, самоубиства и убиства дат је према Међународној класификацији болести (X ревизија).

²⁾ Видети методолошке напомене.

³⁾ Дају се посебно само модалитети који су упоредиви за цео период.

¹⁾ Deaths from external causes, suicides and homicides are presented according to the International Classification of Diseases (X. Revision).

²⁾ See methodological explanations.

³⁾ Modalities comparable for the whole period only.

4.32. УМРЛИ УСЛЕД САМОУБИСТВА¹⁾²⁾DEATHS CAUSED BY SUICIDES¹⁾²⁾

Република Србија

Republic of Serbia

| | 1956 | 1961 | 1971 | 1981 | 1991 | 1997 | 1991 | 2002 ²⁾ | 2006 ²⁾ | |
|---|------------|------------|-------------|-------------|-------------|-------------|-------------|--------------------|--------------------|---|
| Самоубиства / Suicides | | | | | | | | | | |
| Укупно | 758 | 924 | 1146 | 1341 | 1475 | 1661 | 1472 | 1449 | 1444 | Total |
| Пол | | | | | | | | | | Sex |
| Мушки | 490 | 586 | 793 | 932 | 1017 | 1143 | 1016 | 1053 | 1022 | Male |
| Женски | 268 | 338 | 353 | 409 | 458 | 518 | 456 | 396 | 422 | Female |
| Старост | | | | | | | | | | Age groups |
| Испод 15 год. | 3 | 5 | 10 | 40 | 7 | 7 | 7 | 4 | 2 | Under 15 |
| 15 - 24 | 107 | 127 | 154 | 102 | 80 | 144 | 79 | 82 | 66 | 15 - 24 |
| 25 - 34 | 111 | 131 | 115 | 123 | 128 | 157 | 127 | 117 | 118 | 25 - 34 |
| 35 - 44 | 94 | 109 | 204 | 142 | 196 | 229 | 196 | 154 | 145 | 35 - 44 |
| 45 - 54 | 174 | 181 | 172 | 278 | 220 | 253 | 220 | 249 | 270 | 45 - 54 |
| 55 - 64 | 136 | 187 | 216 | 209 | 327 | 277 | 327 | 252 | 239 | 55 - 64 |
| 65 и више год. | 131 | 184 | 272 | 442 | 512 | 592 | 511 | 588 | 603 | 65 and over |
| Непознато | 2 | - | 3 | 5 | 5 | 2 | 5 | 3 | 1 | Unknown |
| Начин и средство извршења самоубиства³⁾ | | | | | | | | | | Modes and means of committing suicide³⁾ |
| Тровање /X60-X69/ | 90 | 106 | 154 | 147 | 114 | 124 | 114 | 116 | 128 | Poisoning /X60-X69/ |
| Вешање /X70/ | 468 | 626 | 661 | 917 | 981 | 928 | 978 | 876 | 881 | Hanging /X70/ |
| Дављење /X71/ | 66 | 18 | 97 | 68 | 69 | 92 | 69 | 52 | 65 | Drowning /X71/ |
| Ватрено оружје /X72-X75/ | 42 | 35 | 51 | 63 | 125 | 243 | 125 | 172 | 187 | Firearms /X72-X75/ |
| Оштри предмети /X78 / | 25 | 24 | 19 | 35 | 16 | 25 | 16 | 18 | 32 | Sharp things /X78/ |
| Скок с висине /X80/ | 20 | 19 | 38 | 19 | 43 | 62 | 43 | 27 | 58 | Jumping /X80/ |
| Остале врсте самоубиства /X76, X77, X79, X81-X84/ | 47 | 96 | 126 | 92 | 127 | 187 | 127 | 188 | 93 | Other and unspecified suicides /X76, X77, X79, X81-X84/ |
| На 100000 становника / Per 100000 inhabitants | | | | | | | | | | |
| Укупно | 10 | 12 | 14 | 14 | 15 | 17 | 19 | 19 | 19 | Total |
| Пол | | | | | | | | | | Sex |
| Мушки | 14 | 16 | 19 | 20 | 21 | 23 | 26 | 29 | 28 | Male |
| Женски | 7 | 9 | 8 | 9 | 9 | 10 | 11 | 10 | 11 | Female |
| Старост | | | | | | | | | | Age groups |
| Испод 15 год. | - | - | - | 2 | - | - | - | - | - | Under 15 |
| 15 - 24 | 8 | 11 | 10 | 7 | 6 | 10 | 8 | 8 | 7 | 15 - 24 |
| 25 - 34 | 9 | 9 | 10 | 8 | 9 | 11 | 12 | 12 | 12 | 25 - 34 |
| 35 - 44 | 13 | 12 | 15 | 12 | 13 | 16 | 16 | 15 | 15 | 35 - 44 |
| 45 - 54 | 21 | 23 | 20 | 21 | 20 | 21 | 23 | 21 | 24 | 45 - 54 |
| 55 - 64 | 25 | 28 | 30 | 26 | 27 | 25 | 30 | 30 | 27 | 55 - 64 |
| 65 и више год. | 28 | 35 | 38 | 50 | 52 | 46 | 57 | 47 | 47 | 65 and over |
| Начин и средство извршења самоубиства³⁾ | | | | | | | | | | Modes and means of committing suicide³⁾ |
| Тровање /X60-X69/ | 1 | 1 | 2 | 2 | 1 | 1 | 1 | 2 | 2 | Poisoning /X60-X69/ |
| Вешање /X70/ | 6 | 8 | 7 | 10 | 10 | 9 | 12 | 12 | 12 | Hanging /X70/ |
| Дављење /X71/ | 1 | - | 1 | 1 | 1 | 1 | 1 | 1 | 1 | Drowning /X71/ |
| Ватрено оружје /X72-X75/ | 1 | - | 1 | 1 | 1 | 2 | 2 | 2 | 3 | Firearms /X72-X75/ |
| Оштри предмети /X78 / | - | - | - | - | - | - | - | - | - | Sharp things /X78/ |
| Скок с висине /X80/ | - | - | - | - | - | 1 | 1 | - | 1 | Jumping /X80/ |
| Остале врсте самоубиства /X76, X77, X79, X81-X84/ | 1 | 1 | 1 | 1 | 1 | 2 | 2 | 3 | 1 | Other and unspecified suicides /X76, X77, X79, X81-X84/ |

¹⁾ Спољњи узрок самоубиства дат је према Међународној класификацији болести (X ревизија).

²⁾ Видети методолошке напомене.

³⁾ Дају се посебно само модалитети који су упоредиви за цео период.

¹⁾ Deaths from suicides are presented according to the International Classification of Diseases (X Revision).

²⁾ See methodological explanations.

³⁾ Modalities comparable for the whole period only.

4.33. УМРЛИ УСЛЕД УБИСТВА¹⁾²⁾DEATHS CAUSED BY HOMICIDES¹⁾²⁾

Република Србија

Republic of Serbia

| | 1956 | 1961 | 1971 | 1981 | 1991 | 1997 | 1991 | 2002 ²⁾ | 2006 ²⁾ | |
|---|------------|------------|------------|------------|------------|------------|------------|--------------------|--------------------|--|
| Убиства / Homicides | | | | | | | | | | |
| Укупно | 286 | 282 | 332 | 209 | 217 | 321 | 214 | 164 | 154 | Total |
| Пол | | | | | | | | | | Sex |
| Мушки | 215 | 217 | 256 | 152 | 161 | 222 | 158 | 118 | 106 | Male |
| Женски | 71 | 65 | 76 | 57 | 56 | 99 | 56 | 46 | 48 | Female |
| Старост | | | | | | | | | | Age groups |
| 0 - 4 год. | 12 | 21 | 17 | 8 | - | 4 | - | 3 | 3 | 0 - 4 |
| 5 - 14 | 2 | 5 | 12 | 7 | 5 | 7 | 5 | 4 | - | 5 - 14 |
| 15 - 24 | 43 | 21 | 54 | 29 | 36 | 55 | 36 | 28 | 17 | 15 - 24 |
| 25 - 34 | 62 | 60 | 50 | 40 | 33 | 46 | 32 | 33 | 25 | 25 - 34 |
| 35 - 44 | 55 | 61 | 71 | 39 | 49 | 56 | 47 | 35 | 32 | 35 - 44 |
| 45 - 54 | 52 | 52 | 44 | 41 | 37 | 42 | 37 | 19 | 23 | 45 - 54 |
| 55 - 64 | 31 | 36 | 39 | 21 | 30 | 60 | 30 | 14 | 13 | 55 - 64 |
| 65 и више год. | 29 | 23 | 44 | 23 | 25 | 50 | 25 | 28 | 38 | 65 and over |
| Непознато | - | 3 | 1 | 1 | 2 | 1 | 2 | - | 3 | Unknown |
| Начин и средство извршења убиства³⁾ | | | | | | | | | | Modes and means of committing homicide³⁾ |
| Вешање и потапање /X91-X92/ Ватрено оружје и експлозив /X93-X96/ | 10 | - | 18 | 10 | 6 | 16 | 6 | 9 | 5 | Hanging and submersion /X91-X92/ Firearms and explosive /X93-X96/ |
| Оштри предмети /X99-Y00/ Насиље уз примену телесне снаге /Y04-Y05/ | 63 | 50 | 102 | 55 | 78 | 147 | 75 | 70 | 71 | Sharp things /X99-Y00/ Violence by body-strength usage /Y04-Y05/ |
| Други и неозначени начини /X85-X90, X97-X98, Y00-Y03, Y06-Y09/ | 120 | 118 | 72 | 37 | 45 | 58 | 45 | 17 | 43 | Other and unspecified homicides /X85-X90, X97-X98, Y00-Y03, Y06-Y09/ |
| | - | - | 29 | 14 | 21 | 5 | 21 | 4 | 2 | |
| | 93 | 114 | 111 | 93 | 67 | 95 | 67 | 64 | 33 | |
| На 100000 становника / Per 100000 inhabitants | | | | | | | | | | |
| Укупно | 4 | 4 | 4 | 2 | 2 | 3 | 3 | 2 | 2 | Total |
| Пол | | | | | | | | | | Sex |
| Мушки | 6 | 6 | 6 | 3 | 3 | 4 | 4 | 3 | 3 | Male |
| Женски | 2 | 2 | 2 | 1 | 1 | 2 | 1 | 1 | 1 | Female |
| Старост | | | | | | | | | | Age groups |
| 0 - 4 год. | 1 | 3 | 2 | 1 | - | 1 | - | 1 | 1 | 0 - 4 |
| 5 - 14 | - | - | 1 | - | - | - | - | - | - | 5 - 14 |
| 15 - 24 | 3 | 2 | 4 | 2 | 2 | 4 | 3 | 3 | 2 | 15 - 24 |
| 25 - 34 | 5 | 4 | 4 | 3 | 2 | 3 | 3 | 3 | 2 | 25 - 34 |
| 35 - 44 | 8 | 7 | 5 | 3 | 3 | 4 | 4 | 3 | 3 | 35 - 44 |
| 45 - 54 | 6 | 6 | 5 | 3 | 3 | 3 | 4 | 2 | 2 | 45 - 54 |
| 55 - 64 | 6 | 5 | 5 | 3 | 3 | 5 | 3 | 2 | 1 | 55 - 64 |
| 65 и више год. | 6 | 4 | 6 | 3 | 3 | 4 | 3 | 2 | 3 | 65 and over |
| Начин и средство извршења убиства³⁾ | | | | | | | | | | Modes and means of committing homicide³⁾ |
| Вешање и потапање /X91-X92/ Ватрено оружје и експлозив /X93-X96/ | - | - | - | - | - | - | - | - | - | Hanging and submersion /X91-X92/ Firearms and explosive /X93-X96/ |
| Оштри предмети /X99-Y00/ Насиље уз примену телесне снаге /Y04-Y05/ | 1 | 1 | 1 | 1 | 1 | 1 | 1 | 1 | 1 | Sharp things /X99-Y00/ Violence by body-strength usage /Y04-Y05/ |
| Други и неозначени начини /X85-X90, X97-X98, Y00-Y03, Y06-Y09/ | 2 | 2 | 1 | - | - | 1 | 1 | - | 1 | Other and unspecified homicides /X85-X90, X97-X98, Y00-Y03, Y06-Y09/ |
| | - | - | - | - | - | - | - | - | - | |
| | 1 | 1 | 1 | 1 | 1 | 1 | 1 | 1 | - | |

¹⁾ Спољњи узрок убиства дат је према Међународној класификацији болести (X ревизија).

²⁾ Видети методолошке напомене.

³⁾ Дају се посебно само модалитети који су упоредиви за цео период.

¹⁾ Deaths from external homicides are presented according to the International Classification of Diseases (X Revision).

²⁾ See methodological explanations.

³⁾ Modalities comparable for the whole period only.

4.34. ПРИРОДНО КРЕТАЊЕ СТАНОВНИШТВА,
ПО ПОДРУЧЈИМА, 1996. И 2006.NATURAL POPULATION
CHANGES BY AREAS, 1996 AND 2006

| | Република Србија / Republic of Serbia | | | | | | | | | | |
|--|---------------------------------------|--|----------------------------------|---|-----------------|--|----------------------------------|-----------------|--|--------|---------------------------------------|
| | 1996 | | | | 1996 | | | 2006 | | | |
| | укупно Total | централ- на Србија Central Serbia | Војво- дина Vojvo- dina | Косово и Мето- хија Kosovo and Metohia | укупно Total | централ- на Србија Central Serbia | Војво- дина Vojvo- dina | укупно Total | централ- на Србија Central Serbia | | Војво- дина Vojvo- dina |
| Становништво средином године, укупно, хиљ. | 9938 | 5801 | 1984 | 2153 | 7785 | 5801 | 1984 | 7412 | 5409 | 2003 | Total mid-year population, thousands |
| Живорођени | 128589 | 60924 | 21624 | 46041 | 82548 | 60924 | 21624 | 70997 | 51895 | 19102 | Live births |
| Живорођени на 1000 становника | 12,9 | 10,5 | 10,9 | 21,4 | 10,6 | 10,5 | 10,9 | 9,6 | 9,6 | 9,5 | Live births per 1000 inhabitants |
| Умрли, укупно | 106762 | 69218 | 29152 | 8392 | 98370 | 69218 | 29152 | 102884 | 73770 | 29114 | Deaths, total |
| Умрли на 1000 становника | 10,7 | 11,9 | 14,7 | 3,9 | 12,6 | 11,9 | 14,7 | 13,9 | 13,6 | 14,5 | Deaths per 1000 inhabitants |
| Умрла одојчад | 1941 | 930 | 277 | 734 | 1207 | 930 | 277 | 525 | 395 | 130 | Infant deaths |
| Умрла одојчад на 1000 живорођених | 15,1 | 15,3 | 12,8 | 15,9 | 14,6 | 15,3 | 12,8 | 7,4 | 7,6 | 6,8 | Infant deaths per 1000 live births |
| Природни прираштај | 21827 | -8294 | -7528 | 37649 | -15822 | -8294 | -7528 | -31887 | -21875 | -10012 | Natural increase |
| Природни прираштај на 1000 становника | 2,2 | -1,4 | -3,8 | 17,5 | -2,0 | -1,4 | -3,8 | -4,3 | -4,0 | -5,0 | Natural increase per 1000 inhabitants |
| Закључени бракови | 52949 | 29703 | 11002 | 12244 | 40705 | 29703 | 11002 | 39756 | 29255 | 10501 | Marriages |
| Закључени бракови на 1000 становника | 5,3 | 5,1 | 5,5 | 5,7 | 5,2 | 5,1 | 5,5 | 5,4 | 5,4 | 5,2 | Marriages per 1000 inhabitants |

4.35. РОЂЕНИ И УМРЛИ; ЗАКЉУЧЕНИ И РАЗВЕДЕНИ БРАКОВИ,
1996. И 2006.BIRTHS, DEATHS, MARRIAGES AND DIVORCES,
1996 AND 2006

| | Република Србија / Republic of Serbia | | | | | | | | | | |
|---------------------------------|---------------------------------------|--|----------------------------------|---|-----------------|--|----------------------------------|-----------------|--|--------------|----------------------------------|
| | 1996 | | | | 1996 | | | 2006 | | | |
| | укупно Total | централ- на Србија Central Serbia | Војво- дина Vojvo- dina | Косово и Мето- хија Kosovo and Metohia | укупно Total | централ- на Србија Central Serbia | Војво- дина Vojvo- dina | укупно Total | централ- на Србија Central Serbia | | Војво- дина Vojvo- dina |
| Живорођени / Live births | | | | | | | | | | | |
| Укупно | 128589 | 60924 | 21624 | 46041 | 82548 | 60924 | 21624 | 70997 | 51895 | 19102 | Total |
| Пол | | | | | | | | | | | Sex |
| Мушки | 66769 | 31503 | 11221 | 24045 | 42724 | 31503 | 11221 | 36599 | 26813 | 9786 | Males |
| Женски | 61820 | 29421 | 10403 | 21996 | 39824 | 29421 | 10403 | 34398 | 25082 | 9316 | Females |
| Место порођаја | | | | | | | | | | | Place of birth |
| Здравствена организа- ција | 114450 | 59452 | 21256 | 33742 | 80708 | 59452 | 21256 | 70333 | 51325 | 19008 | Health organization |
| Друго место | 14139 | 1472 | 368 | 12299 | 1840 | 1472 | 368 | 664 | 570 | 94 | Other place |
| Стручна помоћ | | | | | | | | | | | Medical attendance |
| Уз стручну помоћ | 118401 | 60007 | 21572 | 36822 | 81579 | 60007 | 21572 | 70790 | 51700 | 19090 | With medical attendance |
| Без стручне помоћи | 10188 | 917 | 52 | 9219 | 969 | 917 | 52 | 207 | 195 | 12 | Without medical attendance |
| Рођени | | | | | | | | | | | Births |
| У браку | 105051 | 50499 | 17748 | 36804 | 68247 | 50499 | 17748 | 55007 | 40361 | 14646 | Legitimate |
| Ван брака | 23538 | 10425 | 3876 | 9237 | 14301 | 10425 | 3876 | 15990 | 11534 | 4456 | Illegitimate |

4.35. РОЂЕНИ И УМРЛИ; ЗАКЉУЧЕНИ И РАЗВЕДЕНИ БРАКОВИ,
1996. И 2006. (наставак)BIRTHS, DEATHS, MARRIAGES AND DIVORCES,
1996 AND 2006 (continued)

| | Република Србија / Republic of Serbia | | | | | | | | | Total |
|--|---------------------------------------|--|----------------------------------|---|-----------------|---|----------------------------------|-----------------|--|-------|
| | 1996 | | | | 1996 | | | 2006 | | |
| | укупно Total | централ- на Србија Central Serbia | Војво- дина Vojvo- dina | Косово и Мето- хија Kosovo and Metohia | укупно Total | центра- лна Србија Central Serbia | Војво- дина Vojvo- dina | укупно Total | центра- лна Србија Central Serbia | |

Мртворођени / Stillbirths

| Укупно | 835 | 381 | 125 | 329 | 506 | 381 | 125 | 365 | 250 | 115 | Total |
|--------|-----|-----|-----|-----|-----|-----|-----|-----|-----|-----|---------|
| Мушки | 478 | 226 | 74 | 178 | 300 | 226 | 74 | 212 | 150 | 62 | Males |
| Женски | 357 | 155 | 51 | 151 | 206 | 155 | 51 | 153 | 100 | 53 | Females |

Умрли / Deaths

| Укупно | 106762 | 69218 | 29152 | 8392 | 98370 | 69218 | 29152 | 102884 | 73770 | 29114 | Total |
|---|--------|-------|-------|------|-------|-------|-------|--------|-------|-------|--|
| Место смрти | | | | | | | | | | | Place of occurrence |
| Здравствена организација | 38937 | 24106 | 9778 | 5053 | 33884 | 24106 | 9778 | 39262 | 29370 | 9892 | Health organization |
| Друго место | 67825 | 45112 | 19374 | 3339 | 64486 | 45112 | 19374 | 63622 | 44400 | 19222 | Other place |
| Умрли у здравственој организацији, % | 36,4 | 34,8 | 33,5 | 60,2 | 34,4 | 34,8 | 33,5 | 38,2 | 39,8 | 34,0 | Deaths in health organization, % |
| Лечење | | | | | | | | | | | Medical treatment |
| Лечени | 97889 | 63129 | 27515 | 7245 | 90644 | 63129 | 27515 | 91680 | 65230 | 26450 | Medically treated |
| Нису лечени | 8873 | 6089 | 1637 | 1147 | 7726 | 6089 | 1637 | 11204 | 8540 | 2664 | Without med. treatment |
| Лечени, % | 91,6 | 91,2 | 94,4 | 86,3 | 92,1 | 91,2 | 94,4 | 89,1 | 88,4 | 90,8 | Medically treated, % |
| Узрок смрти дао | | | | | | | | | | | Cause of death certified by |
| Лекар или обдуцент | 92094 | 56380 | 27762 | 7952 | 84142 | 56380 | 27762 | 67700 | 44091 | 23609 | Physician or dissector |
| Лекар - мртвозорник | 13062 | 11320 | 1384 | 358 | 12704 | 11320 | 1384 | 34592 | 29105 | 5487 | Coroner |
| Друго лице | 1606 | 1518 | 6 | 82 | 1524 | 1518 | 6 | 592 | 574 | 18 | Other person |
| Умрли за које је податке о узроку смрти дао лекар или обдуцент, % | 86,3 | 81,4 | 95,2 | 94,8 | 85,5 | 81,4 | 95,2 | 65,8 | 59,8 | 81,1 | % of deaths with the cause of death certified by a physician or dissector, % |

Умрла одојчад / Infant deaths

| Укупно | 1941 | 930 | 277 | 734 | 1207 | 930 | 277 | 525 | 395 | 130 | Total |
|--------------------|------|-----|-----|-----|------|-----|-----|-----|-----|-----|--------------------|
| Старост | | | | | | | | | | | Age |
| 0 – 27 дана | 1241 | 632 | 179 | 430 | 811 | 632 | 179 | 369 | 286 | 83 | 0 – 27 days |
| До 24 часа | 379 | 228 | 50 | 119 | 278 | 228 | 50 | 154 | 123 | 31 | Under 24 hours |
| 1 – 6 дана | 590 | 279 | 89 | 222 | 368 | 279 | 89 | 127 | 105 | 22 | 1 – 6 days |
| 7 – 13 дана | 123 | 63 | 24 | 36 | 87 | 63 | 24 | 47 | 32 | 15 | 7 – 13 days |
| 14 – 20 дана | 78 | 35 | 12 | 31 | 47 | 35 | 12 | 24 | 14 | 10 | 14 – 20 days |
| 21 – 27 дана | 53 | 27 | 4 | 22 | 31 | 27 | 4 | 17 | 12 | 5 | 21 – 27 days |
| 28 дана – 2 месеца | 312 | 135 | 43 | 134 | 178 | 135 | 43 | 76 | 59 | 17 | 28 days – 2 months |
| 3 – 5 месеци | 210 | 93 | 29 | 88 | 122 | 93 | 29 | 55 | 34 | 21 | 3 – 5 months |
| 6 – 11 месеци | 178 | 70 | 26 | 82 | 96 | 70 | 26 | 25 | 16 | 9 | 6 – 11 months |

4.35. РОЂЕНИ И УМРЛИ; ЗАКЉУЧЕНИ И РАЗВЕДЕНИ БРАКОВИ,
1996. И 2006. (наставак)BIRTHS, DEATHS, MARRIAGES AND DIVORCES,
1996 AND 2006 (continued)

| Република Србија / Republic of Serbia | | | | | | | | | |
|---------------------------------------|--|--|--|------------------------|--|--|------------------------|--|--|
| 1996 | | | | 1996 | | | 2006 | | |
| укупно <i>Total</i> | централ- на Србија <i>Central Serbia</i> | Војво- дина <i>Vojvo- dina</i> | Косово и Мето- хија <i>Kosovo and Metohia</i> | укупно <i>Total</i> | централ- на Србија <i>Central Serbia</i> | Војво- дина <i>Vojvo- dina</i> | укупно <i>Total</i> | централ- на Србија <i>Central Serbia</i> | Војво- дина <i>Vojvo- dina</i> |

Закључени бракови / *Marriages*

| Укупно | 52949 | 29703 | 11002 | 12244 | 40705 | 29703 | 11002 | 39756 | 29255 | 10501 | Total |
|--------------------------|-------|-------|-------|-------|-------|-------|-------|-------|-------|-------|-------------------------|
| Старост младожење | | | | | | | | | | | Age of the groom |
| Испод 15 год. | - | - | - | - | - | - | - | - | - | - | Under 15 |
| 15 – 19 | 1101 | 499 | 151 | 451 | 650 | 499 | 151 | 430 | 332 | 98 | 15 – 19 |
| 20 – 24 | 16025 | 8813 | 3361 | 3851 | 12174 | 8813 | 3361 | 6869 | 5032 | 1837 | 20 – 24 |
| 25 – 29 | 17903 | 9790 | 3584 | 4529 | 13374 | 9790 | 3584 | 13927 | 10159 | 3768 | 25 – 29 |
| 30 – 34 | 8697 | 4893 | 1706 | 2098 | 6599 | 4893 | 1706 | 8968 | 6776 | 2192 | 30 – 34 |
| 35 – 39 | 3506 | 2153 | 727 | 626 | 2880 | 2153 | 727 | 3737 | 2808 | 929 | 35 – 39 |
| 40 – 44 | 1793 | 1173 | 420 | 200 | 1593 | 1173 | 420 | 1848 | 1366 | 482 | 40 – 44 |
| 45 – 49 | 1124 | 732 | 287 | 105 | 1019 | 732 | 287 | 1143 | 818 | 325 | 45 – 49 |
| 50 – 54 | 554 | 335 | 159 | 60 | 494 | 335 | 159 | 873 | 618 | 255 | 50 – 54 |
| 55 и више год. | 2066 | 1245 | 590 | 231 | 1835 | 1245 | 590 | 1870 | 1270 | 600 | 55 and over |
| Непознато | 180 | 70 | 17 | 93 | 87 | 70 | 17 | 91 | 76 | 15 | Unknown |
| Старост невесте | | | | | | | | | | | Age of the bride |
| Испод 15 год. | - | - | - | - | - | - | - | - | - | - | Under 15 |
| 15 – 19 | 9169 | 5026 | 1771 | 2372 | 6797 | 5026 | 1771 | 3535 | 2714 | 821 | 15 – 19 |
| 20 – 24 | 21841 | 11756 | 4384 | 5701 | 16140 | 11756 | 4384 | 12422 | 9045 | 3377 | 20 – 24 |
| 25 – 29 | 11896 | 6784 | 2406 | 2706 | 9190 | 6784 | 2406 | 12251 | 8971 | 3280 | 25 – 29 |
| 30 – 34 | 4353 | 2650 | 899 | 804 | 3549 | 2650 | 899 | 5642 | 4306 | 1336 | 30 – 34 |
| 35 – 39 | 1814 | 1153 | 431 | 230 | 1584 | 1153 | 431 | 2097 | 1568 | 529 | 35 – 39 |
| 40 – 44 | 1213 | 771 | 330 | 112 | 1101 | 771 | 330 | 1093 | 795 | 298 | 40 – 44 |
| 45 – 49 | 848 | 547 | 240 | 61 | 787 | 547 | 240 | 841 | 580 | 261 | 45 – 49 |
| 50 – 54 | 469 | 265 | 157 | 47 | 422 | 265 | 157 | 703 | 478 | 225 | 50 – 54 |
| 55 и више год. | 1192 | 704 | 355 | 133 | 1059 | 704 | 355 | 945 | 618 | 327 | 55 and over |
| Непознато | 154 | 47 | 29 | 78 | 76 | 47 | 29 | 227 | 180 | 47 | Unknown |

Разведени бракови / *Divorces*

| Укупно | 7419 | 4888 | 1972 | 559 | 6860 | 4888 | 1972 | 8204 | 5765 | 2439 | Total |
|----------------------|------|------|------|-----|------|------|------|------|------|------|---------------------------|
| Трајање брака | | | | | | | | | | | Length of marriage |
| Испод 1 године | 300 | 183 | 92 | 25 | 275 | 183 | 92 | 337 | 248 | 89 | Under 1 year |
| 1 год. | 527 | 359 | 124 | 44 | 483 | 359 | 124 | 485 | 366 | 119 | 1 year |
| 2 | 545 | 362 | 147 | 36 | 509 | 362 | 147 | 502 | 354 | 148 | 2 |
| 3 | 518 | 327 | 137 | 54 | 464 | 327 | 137 | 471 | 342 | 129 | 3 |
| 4 | 446 | 308 | 91 | 47 | 399 | 308 | 91 | 459 | 316 | 143 | 4 |
| 5 – 9 | 1789 | 1147 | 460 | 182 | 1607 | 1147 | 460 | 1788 | 1290 | 498 | 5 - 9 |
| 10 – 14 | 1166 | 751 | 319 | 96 | 1070 | 751 | 319 | 1314 | 916 | 398 | 10 - 14 |
| 15 и више година | 2128 | 1451 | 602 | 75 | 2053 | 1451 | 602 | 2848 | 1933 | 915 | 15 and over |

ЗАПОСЛЕНОСТ И ЗАРАДЕ

EMPLOYMENT AND EARNINGS

ЗАПОСЛЕНОСТ

EMPLOYMENT

Извори и методи прикупљања података

Sources and methods of data collection

Подаци о запосленима у предузећима, установама, задругама и организацијама добијени су на основу Полугодишњег извештаја о запосленима и зарадама запослених (РАД-1) и путем Анкете за допуну полугодишњег извештаја РАД-1. Овим извештајима не обухватају се запослени у Министарству одбране, Министарству унутрашњих послова, као ни запослени у представништвима наше земље у иностранству.

Data on employed persons in enterprises, institutions, co-operatives and organizations have been obtained on the basis of Regular Semiannual Report on employed persons and their earnings (RAD-1) and by the Questionnaire that supplements semiannual report (RAD-1). Employees in the Ministry of National Defense, Ministry of Interior, as well as employees in branch offices abroad are not included in these reports.

Подаци о приватним предузетницима, лицима која самостално обављају делатност-професију и лицима запосленим код њих прикупљени су полугодишњим извештајем РАД-15, од Републичког завода за здравствено осигурање.

Data on private entrepreneurs, persons performing independent activity-occupation and their employed persons, are taken over from the semiannual Report RAD-15 issued by the Republic Office for Health Insurance.

Подаци о запосленима и незапосленима – према међународним дефиницијама, прикупљени су Анкетом о радној снази.

Data on employed persons and unemployed persons, according to international definitions, have been collected by the Labor Force Survey.

Подаци о запошљавању и о незапосленим лицима преузети су од Националне службе за запошљавање.

Data on employment and unemployed persons have been taken over from National Employment Service.

Обухватност

Coverage

При спровођењу истраживања о запосленима усвојен је организационо-територијални принцип посматрања, где је општина узета као основна територијална јединица.

While conducting employed persons' survey, the territorial monitoring principle has been adopted, where municipality has been taken as a basic territorial unit.

Од јануара 2001. године примењује се Закон о Класификацији делатности и о Регистру јединица разврставања, тако да су у овом годишњаку подаци о запосленима приказани по важећој класификацији делатности.

Since January 2001, Law on Classification of Activities and on Register of Classification Units has been applied, so data on employees in this Yearbook are published according to the new Classification of Activities.

Анкета за допуну полугодишњег извештаја РАД-1 обезбеђује оцене запослених у предузећима и другим организацијама које имају мање од 50 запослених а које нису обухваћене редовним полугодишњим извештајем. Оцене се добијају на основу стратификованог простог случајног узорка, обима 450 јединица.

Semiannual supplementing report inquiry RAD-1 provides evaluations on employed persons in enterprises and other organizations having less than 50 employed persons, that are not covered by Regular Semiannual Report. Evaluations are obtained on the basis of stratified simple random sample with volume of 450 units.

Анкетом о радној снази обухваћено је становништво преко петнаест година старости. Примарне јединице узорка јесу пописни кругови, а у сваком пописном кругу анкетирано је по пет домаћинства.

Sample survey on labor force covers population aged over 15 years. Enumeration districts are primary sample units, and five households have been enumerated in each enumeration district.

Подаци о запошљавању и незапосленим лицима преузети су од Националне службе за запошљавање.

Data on employment and unemployed persons are taken over from National Employment Service.

Дефиниције

Definitions

Под појмом *запослени* подразумевају се лица која имају заснован радни однос са послодавцем (предузећем, установом, организацијом и приватним предузетником-лицем које самостално обавља делатност или професију), као и сам послодавац у случају приватног предузетника-лица које самостално обавља делатност или професију. Не сматрају се *запо-*

The term *employed* in this survey comprises persons who entered into employment with an employer (enterprise, institution, organization and private entrepreneur-person performing occupation-activity independently), as well as employer himself in case of a private entrepreneur - person performing occupation-activity independently. Persons working under working contract or contract on

сленим лица која раде на основу уговора о делу или на основу уговора о обављању привремених и повремених послова.

Под појмом *приватни предузетник-лице које самостално обавља делатност или професију* подразумева се физичко лице које ради стицања добити оснива радњу, односно одговарајући облик пословања (радионицу, канцеларију, биро, сервис, агенцију, студио, пансион, апотеку, ординацију и сл.) за обављање самосталне делатности.

Према Закону о запошљавању и осигурању за случај незапослености, члан 3, став 1: "*Лице која тражи запослење*, у смислу овог Закона, јесте незапослено лице и запослени који тражи промену запослења".

Према Закону о запошљавању и осигурању за случај незапослености, члан 4, став 1: "*Незапослени*, у смислу овог Закона, јесте лице од 15 до 65 година живота способно и одмах спремно да ради, које није засновало радни однос или на други начин остварило право на рад а које се води у евиденцији незапослених и активно тражи посао".

У групи *незапослена лица која први пут траже запослење* обухваћена су лица која нису била у радном односу пре пријављивања Националној служби за запошљавање.

У групи *незапослена лица која примају новчану накнаду* приказана су само она лица којима се на основу решења Републичког завода за тржиште рада, према важећим законским прописима, исплаћује новчана накнада као незапосленим лицима.

Осигурани пољопривредници јесу лица за која се, према закону, сматра да се баве пољопривредом (пољопривредници, чланови домаћинства пољопривредника и чланови мешовитог домаћинства), ако нису: осигураници запослени, осигураници самосталних делатности, корисници пензија и на школовању.

Под *столом незапослености* подразумева се број незапослених лица регистрованих у Националној служби за запошљавање у односу на збир укупног броја запослених, осигураних пољопривредника и незапослених лица у периоду за који се даје податак.

ДЕФИНИЦИЈЕ ЗА АНКЕТУ О РАДНОЈ СНАЗИ

Активно становништво (радну снагу) чине сва запослена и незапослена лица.

Под појмом *запослени* у овој анкети подразумевају се лица која су најмање један сат у седмици за коју се вршило анкетирање обављала неки посао у циљу стицања средстава за живот, као и лица која су имала запослење, али су у тој седмици била одсутна с посла.

Под послом којим се стичу средства за живот подразумева се сваки посао за чије се обављање добија накнада у новцу или у натури.

Под појмом *помажући чланови домаћинства* подразумевају се лица која су у посматраном периоду помагала другом члану породице у вођењу породичног посла или пољопривредног газдинства а да, при томе, нису била плаћена за тај рад.

Под појмом *незапослени* подразумевају се лица која у посматраној седмици нису обављала ниједан плаћени посао, нити су имала посао с којег су одсуствовала и на који су могла да се врате након истека одсуства, под условом да су задовољавала следеће критеријуме:

- да су у последње четири седмице предузимала активне кораке у циљу налажења посла и да су, уколико би им посао био понуђен, била у могућности да почну да раде у року од две седмице;

performing temporary or occasional jobs are not considered to be employed.

The term *private entrepreneur- person performing occupation-activity independently* comprises a physical entity who, in order to gain profit, founds a shop, or an appropriate form of business (workshop, office, bureau, service, agency, studio, boardinghouse, pharmacy, ordination etc.) for performance of independent activity.

According to the Law on employment and insurance in the case of unemployment- Art. 3 Item 1: *A person seeking employment* in the sense of this Law, is an unemployed person and employed person who wants to change the job. -

According to the Law on employment and insurance in the case of unemployment- Art. 4 Item 1: An unemployed person, according to this Law, is a person aged between 15 and 65 capable and ready to begin to work immediately, that has not entered into employment neither he/she has in any other way realized right to work, but who is kept in records of unemployed and actively seeks a job.

The term *unemployed person seeking employment for the first time* comprises persons that have not entered into employment before registering into National Employment Service.

The term *unemployed person receiving money compensation* comprises persons that, according to the Decision of the National Employment Service, pursuant to the valid legal regulations, receives money compensation as an unemployed person.

The term *insured agricultural workers* comprises persons that, according to the Law, are considered to deal with agriculture (agricultural workers, members of agricultural household and members of mixed household), if they are not: insured employees, insured persons performing activity independently, pensions' beneficiaries and at school.

Unemployment rate comprises the unemployed persons' number registered at National Employment Service in relation to the total employed persons, insured agricultural workers and unemployed persons in the period for which the data has been released.

DEFINITIONS FOR THE LABOUR FORCE SURVEY

The term "*economically active population*" (labor force) is made of all employed and unemployed persons.

The term *employed* in this survey comprises persons who performed, at least one hour in the week in which the survey was conducted, some work in order to earn means for their living, as well as persons who did not perform any work, but were absent from work during that week.

A work providing means for living is each work being remunerated in cash or in kind.

The term *family workers* comprises persons who, during the reference period, helped to another family member in running family business or agricultural estate and were not paid for that job.

The term *unemployed* comprises persons who, during the reference week did not perform any paid job, neither they had job from which they were absent and to which they could return after their absence ceased, on condition that they satisfied the following criteria:

in the last four weeks they took active steps in order to find a job and if they were offered a job, they could begin to work in two weeks period

they were not seeking job actively in the last four weeks,

- да у последње четири седмице нису активно тражила посао јер су нашла посао на којем је требало да почну да раде након истека посматране седмице, а најкасније за три месеца.

Неактивно становништво чине сва лица стара 15 и више година која нису сврстана у активно становништво.

Стопа активности представља проценат активног становништва у укупном становништву старом 15 и више година.

Стопа запослености представља проценат запослених у укупном становништву старом 15 и више година.

Стопа незапослености представља проценат незапослених у укупном броју активних становника.

ЗАРАДЕ (ПЛАТЕ)

Извор прикупљања података

Подаци о просечним зарадама добијени су путем Месечног извештаја о запосленима и о зарадама запослених (образац РАД-1).

Обухватност

Податком о просечној заради запослених у предузећима, установама, задругама и организацијама у друштвеној, приватној, задружној, мешовитој или државној својини у области привредних делатности, као и организација ванпривредних делатности, обухваћена је просечна зарада запослених на неодређено и одређено време, без обзира на то да ли они раде пуно радно време или краће од пуног, непуну или скраћено радно време.

При спровођењу истраживања о зарадама усвојен је организационо-територијални принцип посматрања, где је општина узета као основна територијална јединица.

Од јануара 2001. године примењује се Закон о Класификацији делатности и о Регистру јединица разврставања, тако да су у овом годишњаку подаци о зарадама приказани по важећој класификацији делатности.

Месечним извештајем о запосленима и о зарадама запослених обухваћено је око 60% укупног броја запослених.

Дефиниције

Зараду, у смислу члана 105. Закона о раду, чини зарада која садржи порез и доприносе који се плаћају из зараде коју је запослени остварио за обављени рад и за време проведено на раду, затим увећана зарада, накнада зараде и друга примања (осим: накнаде трошкова за долазак и одлазак с рада, за време проведено на службеном путу у земљи и у иностранству, отпремнине при одласку у пензију, солидарне помоћи, јубиларне награде, накнаде трошкова погребних услуга и накнаде штете због повреде на раду или професионалног обољења).

Просечна зарада израчунава се тако што се укупно исплаћена маса зарада у месецу дели с бројем запослених по кадровској евиденцији.

Индекс реалне просечне зараде представља однос између индекса номиналне просечне зараде и индекса трошкова живота.

Степен стручне спреме (потребна класификација) за обављање одређених послова и задатака јесте степен образовања утврђен за радно место (општим актом, односно систематизациом радних места).

because they found a job where they should begin to work after the reference week ceased, and latest in three months.

Non-active population comprises persons aged 15 and over that have not been classified into the active population.

Activity rate presents percentage of active population in the total population aged 15 years and over.

Employment rate presents percentage of employed persons in the total population aged 15 and over.

Unemployment rate presents percentage of unemployed persons in the total number of active population.

EARNINGS (SALARIES)

Sources of data collection

Data on average earnings have been obtained by Monthly report on employed persons and their earnings (form RAD-1).

Coverage

Data on average earnings of employed persons in enterprises, institutions, co-operatives and organizations belonging to social, private, co-operative, mixed or state ownership in the field of economy activities as well as in organizations that perform non-economic activities, include average earnings of persons that are employed on definite or indefinite period, no matter whether they work full-time, part time or short-time.

The territorial principle was used for realization of the survey on earnings and a municipality is taken to be the basic territorial unit.

Since January 2000 the Law on Classification of Activities and on Register of Classification Units has been applied, so, consequently, in this Yearbook, data on earnings are shown according to the valid classification of activities.

The monthly report on employed persons and salaries covers 60% of total number of employed persons.

Definitions

According to the Art. 105 of the Labor Act, *average employed person's earning*, comprises earning realized by employed person during regular working hours, raised earnings and other incomes (except: personal local public transport financial support and time spent on business trip in the country and abroad, pension indemnity, solidarity help, jubilee premium and help in case of death to employed person or to his/her family member).

Average employed person earning is calculated from the total sum of monthly earnings paid, divided by number of employed persons according to personnel records.

Real average earnings index is the nominal average earnings index and cost of living index ratio.

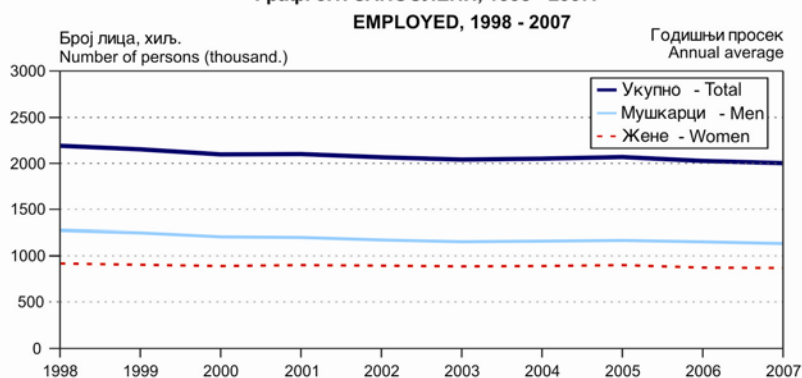
Degree of educational attainment (qualification required) for performing of certain jobs and tasks is a degree of education established for a job (by company legislation respectively by systematization of jobs).

5.1. ЗАПОСЛЕНИ¹⁾, 1999-2007.Годишњи просек
хиљ.EMPLOYED PERSONS¹⁾, 1999-2007Annual average
thous.

| | Република Србија ²⁾ / Republic of Serbia ²⁾ | | | | | | | | |
|------|---|--|---|-----------------------------------|--|---|-----------------------|--|---|
| | укупно / Total | | | централна Србија / Central Serbia | | | Војводина / Vojvodina | | |
| | укупно Total | предузећа, установе, задруге и организације Enterprises, institutions, co- operatives and organizations | лица која самостално обављају делатност и запослени код њих Persons per- forming activi- ties independ- ently and their employed persons | свега All | предузећа, установе, задруге и организације Enterprises, institutions, co- operatives and organizations | лица која самостално обављају делатност и запослени код њих Persons per- forming activi- ties independ- ently and their employed persons | свега All | предузећа, установе, задруге и организације Enterprises, institutions, co- operatives and organizations | лица која самостално обављају делатност и запослени код њих Persons per- forming activi- ties independ- ently and their employed persons |
| 1999 | 2152873 | 1860563 | 292310 | 1583965 | 1386530 | 197435 | 568908 | 474033 | 94875 |
| 2000 | 2097218 | 1786190 | 311028 | 1536685 | 1325583 | 211102 | 560533 | 460607 | 99926 |
| 2001 | 2101668 | 1752226 | 349442 | 1548154 | 1299061 | 249093 | 553514 | 453165 | 100349 |
| 2002 | 2066721 | 1676835 | 389886 | 1517649 | 1239425 | 278224 | 549072 | 437410 | 111662 |
| 2003 | 2041395 | 1611632 | 429763 | 1500110 | 1191061 | 309049 | 541285 | 420571 | 120714 |
| 2004 | 2050854 | 1580140 | 470714 | 1513708 | 1172658 | 341050 | 537146 | 407482 | 129664 |
| 2005 | 2068964 | 1546471 | 522493 | 1524198 | 1145723 | 378475 | 544766 | 400748 | 144018 |
| 2006 | 2025627 | 1471750 | 553877 | 1497531 | 1090808 | 406723 | 528096 | 380942 | 147154 |
| 2007 | 2002344 | 1432851 | 569494 | 1472954 | 1059091 | 413863 | 529391 | 373760 | 155631 |

¹⁾ Обухваћени су запослени у свим секторима својине.²⁾ Без података за Косово и Метохију.¹⁾ Employed persons in all sectors of ownership included²⁾ Kosovo and Metohia data not included.

Граф. 5.1. ЗАПОСЛЕНИ, 1998 - 2007.

5.2. ЗАПОСЛЕНЕ ЖЕНЕ¹⁾, 1999-2007.Годишњи просек
хиљ.EMPLOYED WOMEN¹⁾, 1999-2007Annual average
thous.

| | Република Србија ²⁾ / Republic of Serbia ²⁾ | | | | | | | | |
|------|---|--|---|-----------------------------------|--|---|-----------------------|--|---|
| | укупно / Total | | | централна Србија / Central Serbia | | | Војводина / Vojvodina | | |
| | укупно Total | предузећа, установе, задруге и организације Enterprises, institutions, co- operatives and organizations | лица која самостално обављају делатност и запослени код њих Persons per- forming activi- ties independ- ently and their employed persons | свега All | предузећа, установе, задруге и организације Enterprises, institutions, co- operatives and organizations | лица која самостално обављају делатност и запослени код њих Persons per- forming activi- ties independ- ently and their employed persons | свега All | предузећа, установе, задруге и организације Enterprises, institutions, co- operatives and organizations | лица која самостално обављају делатност и запослени код њих Persons per- forming activi- ties independ- ently and their employed persons |
| 1999 | 903872 | 786464 | 117408 | 664345 | 586539 | 77806 | 239527 | 199925 | 39602 |
| 2000 | 890554 | 764410 | 126144 | 652290 | 568081 | 84209 | 238264 | 196329 | 41935 |
| 2001 | 900562 | 754714 | 145848 | 663194 | 559902 | 103292 | 237368 | 194812 | 42556 |
| 2002 | 893740 | 728536 | 165204 | 658218 | 540682 | 117536 | 235522 | 187854 | 47668 |
| 2003 | 886526 | 703565 | 182961 | 654664 | 523636 | 131028 | 231862 | 179929 | 51933 |
| 2004 | 889851 | 687064 | 202787 | 660574 | 512305 | 148269 | 229277 | 174759 | 54518 |
| 2005 | 900401 | 673462 | 226939 | 667716 | 500981 | 166735 | 232685 | 172481 | 60204 |
| 2006 | 872908 | 636244 | 236664 | 646481 | 471373 | 175108 | 226427 | 164871 | 61556 |
| 2007 | 868129 | 626137 | 241992 | 639984 | 462438 | 177546 | 228146 | 163700 | 64446 |

¹⁾ Обухваћени су запослени у свим секторима својине.²⁾ Без података за Косово и Метохију.¹⁾ Employed persons in all sectors of ownership included²⁾ Kosovo and Metohia data not included.

5.3. ЗАПОСЛЕНИ, ПО ОБЛАСТИМА КЛАСИФИКАЦИЈЕ ДЕЛАТНОСТИ¹⁾, 2005-2007.EMPLOYED PERSONS BY FIELDS OF CLASSIFICATION OF ACTIVITIES¹⁾, 2005-2007

| | Запослени / Employed persons | | | |
|---|------------------------------|----------------|----------------|---|
| | 2005 | 2006 | 2007 | |
| Република Србија – укупно | 1546471 | 1471750 | 1432851 | Republic of Serbia – Total |
| Пољопривреда, шумарство и водопривреда | 63887 | 58336 | 54090 | Agriculture, forestry and water works supply |
| Пољопривреда, лов и услуге | 54523 | 49380 | 45578 | Agriculture, hunting and related service activities |
| Шумарство | 6149 | 5782 | 5336 | Forestry |
| Водопривреда | 3215 | 3173 | 3177 | Water works supply |
| Рибарство | 1171 | 1059 | 1055 | Fishing |
| Вађење руда и камена | 30552 | 28664 | 23498 | Mining and quarrying |
| Вађење угља | 17709 | 16803 | 13127 | Mining of coal |
| Вађење сирове нафте и гаса | 1989 | 1890 | 1850 | Extraction of crude petroleum and gas |
| Вађење руда урана и торијума | - | - | - | Mining of uranium and thorium ores |
| Вађење руда метала | 5293 | 4830 | 3758 | Mining of metal ores |
| Вађење осталих руда и камена | 5562 | 5142 | 4763 | Mining of other ores and stone |
| Прерађивачка индустрија | 459950 | 420957 | 391897 | Manufacturing |
| Произв. прехранбених производа и пића | 90779 | 81727 | 75936 | Manufacture of food products |
| Произв. дуванских производа | 2371 | 2271 | 2282 | Manufacture of tobacco products |
| Произв. текстилних предива и тканина | 21775 | 18240 | 17178 | Manufacture of textile yarns and textiles |
| Произв. одевних предмета и крзна | 27814 | 24047 | 19720 | Manuf. of wearing apparel and fur |
| Произв. коже, предмета од коже и обуће | 13463 | 12424 | 11802 | Manuf. of leather and leather products, footwear |
| Прерада и производи од дрвета и плуте | 12660 | 11279 | 10732 | Manuf. of wood and products of wood and cork |
| Произв. целулозе, папира и прерада папира | 9389 | 8637 | 7885 | Manuf. of pulp, paper and paper products |
| Издавање, штампање и репродукција | 19323 | 17935 | 16417 | Publishing, printing and reproduction |
| Произв. кокса и деривата нафте | 4557 | 4243 | 4242 | Manuf. of coke and refined petroleum products |
| Произв. хемикалија и хемијских производа | 28942 | 26980 | 24722 | Manuf. of chemicals and chemical products |
| Произв. производа од гуме и пластике | 20871 | 20145 | 19332 | Manuf. of rubber and plastic products |
| Произв. производа од осталих минерала | 27688 | 24455 | 21896 | Manuf. of other mineral products |
| Производња основних метала | 23427 | 22084 | 19830 | Manufacture of basic metals |
| Произв. металних производа, осим машина | 32616 | 31110 | 31258 | Manuf. of metal products, except machinery |
| Произв. осталих машина и уређаја | 35507 | 30763 | 28484 | Manuf. of other machinery and equipment |
| Произв. канцеларијских и рачунских машина | 4540 | 4733 | 4743 | Manuf. of office machinery and computers |
| Произв. др. ел. машина и апарата | 16182 | 14415 | 15029 | Manuf. of other electrical machinery and apparatus |
| Произв. РТВ и комуникационе опреме | 4324 | 4099 | 3789 | Manuf. of radio, TV and communication equipment |
| Произв. прецизних и оптичких инструмената | 7198 | 6265 | 5626 | Manuf. of precision and optical instruments |
| Производња моторних возила и приколица | 25414 | 26726 | 24128 | Manuf. of motor vehicles and trailers |
| Произв. осталих саобраћајних средстава | 10393 | 9232 | 8244 | Manuf. of other transport equipment |
| Произв. намештаја и сл. производа | 17989 | 16423 | 15947 | Manuf. of furniture and related products |
| Рециклажа | 2736 | 2722 | 2682 | Recycling |
| Произв. ел. енергије, гаса и воде | 45555 | 43676 | 45000 | Electricity, gas and water supply |
| Произв. ел. енергије, гаса и топле воде | 28250 | 26163 | 27826 | Electricity, gas and hot water supply |
| Пречишћавање и дистрибуција воде | 17305 | 17513 | 17174 | Purification and distribution of water |
| Грађевинарство | 88063 | 85512 | 82759 | Construction |

¹⁾ Запослени у предузећима, установама, задругама и организацијама у свим секторима својине.

¹⁾ Employed persons in enterprises, institutions, co-operatives and organizations in all ownership sectors.

5.3. ЗАПОСЛЕНИ, ПО ОБЛАСТИМА КЛАСИФИКАЦИЈЕ
ДЕЛАТНОСТИ¹⁾, 2005-2007. (наставак)EMPLOYED PERSONS BY FIELDS OF CLASSIFICATION
OF ACTIVITIES¹⁾, 2005-2007 (continued)

| | Запослени / Employed persons | | | |
|--|------------------------------|---------------|---------------|--|
| | 2005 | 2006 | 2007 | |
| Трговина на велико и мало, оправка | 204730 | 197808 | 196216 | Wholesale and retail trade, repair |
| Продаја и оправка возила | 26644 | 24282 | 24381 | Sale and repair of motor vehicles |
| Трговина на велико и посредовање | 114131 | 113571 | 114600 | Wholesale trade and commission trade |
| Трговина на мало, осим возилима; оправка | 63956 | 59955 | 57235 | Retail trade, except of motor vehicles; repair |
| Хотели и ресторани | 26964 | 24736 | 24290 | Hotels and restaurants |
| Саобраћај, складиштење и везе | 115961 | 110161 | 109066 | Transport, storage and communications |
| Копнени саобраћај и цевоводни транспорт | 58254 | 56419 | 55991 | Land and transport via pipelines |
| Водени саобраћај | 1048 | 1015 | 957 | Water transport |
| Ваздушни саобраћај | 3387 | 2098 | 1924 | Air transport |
| Пратеће активности и путничке агенције | 24356 | 23068 | 22784 | Supporting transport activities and travel agencies |
| Поштанске активности и телекомуникације | 28918 | 27561 | 27411 | Post and telecommunications |
| Финансијско посредовање | 29264 | 29979 | 30663 | Financial intermediation |
| Финансијско посредовање | 23618 | 24299 | 24991 | Financial intermediation |
| Осигурање и пензијски фондови | 4800 | 4650 | 4508 | Insurance and pension funding |
| Други послови у финансијском посредовању | 846 | 1030 | 1165 | Other financial intermediation |
| Послови с некретнинама, изнајмљивање | 62942 | 67139 | 66636 | Real estate, renting activities |
| Послови с некретнинама | 1400 | 1603 | 1851 | Real estate activities |
| Изнајмљивање машина и опреме | 1019 | 749 | 708 | Renting of machinery and equipment |
| Компјутерске и сродне активности | 5224 | 5485 | 5534 | Computer and related activities |
| Истраживање и развој | 9467 | 9679 | 9302 | Research and development |
| Остале пословне активности | 45832 | 49623 | 49242 | Other business activities |
| Државна управа и социјално осигурање | 71119 | 69065 | 68669 | Public administration and social insurance |
| Образовање | 129149 | 125437 | 129421 | Education |
| Здравствени и социјални рад | 166174 | 157720 | 157080 | Health and social work |
| Др. комуналне, друштвене и личне услуге | 50992 | 51503 | 52514 | Other community, social and personal service activities |
| Одстрањивање отпадака, смећа и сл. | 12153 | 12238 | 12596 | Sewage, refuse and similar disposal |
| Делатност организација на бази учлањења | 5945 | 5942 | 5728 | Activities of membership organization |
| Спортске, културне и сл. активности | 28978 | 28408 | 29025 | Sport, cultural and similar activities |
| Остале услужне делатности | 3916 | 4915 | 5166 | Other service activities |

¹⁾ Запослени у предузећима, установама, задругама и организацијама у свим секторима својине.¹⁾ Employed persons in enterprises, institutions, co-operatives and organizations in all ownership sectors.

5.4. СТАНОВНИШТВО, ПРЕМА АКТИВНОСТИ¹⁾,
ОКТОБАР 2007.POPULATION BY ACTIVITY¹⁾,
OCTOBER 2007

| | Република Србија / Republic of Serbia | | | |
|--|---------------------------------------|---------------------------------------|------------------------|---|
| | укупно total | централна Србија Central Serbia | Војводина Vojvodina | |
| Укупно | 7558608 | 5534677 | 2023931 | Total |
| Становништво старо 15 и више година | 6356632 | 4655114 | 1701518 | Population aged 15 and over |
| Становништво млађе од 15 година | 1201976 | 879563 | 322413 | Population aged under 15 years |
| Активно | 3241209 | 2382337 | 858872 | Economically active |
| Запослено | 2655736 | 1960774 | 694963 | Employed persons |
| У пољопривреди | 521420 | 399072 | 122347 | of which: agricultural population |
| Незапослено | 585472 | 421564 | 163909 | Unemployed persons |
| Неактивно | 3115423 | 2272777 | 842646 | Economically non-active |
| Пензионери | 1618308 | 1196320 | 421988 | Pensioners |
| Домаћице | 468335 | 346536 | 121799 | Housewives |
| Ученици и студенти | 580459 | 434066 | 146392 | Pupils and students |
| Неспособни за рад | 224751 | 135281 | 89470 | Incapable to work |
| Остали | 223571 | 160574 | 62997 | Other |
| Стопе за лица радног узраста (15-64 године) (по дефиницији ILO) | | | | Rates for persons of working age (15-64 years) (by def. ILO) |
| Стопа активности | 63,4 | 63,7 | 62,4 | Activity rate |
| Стопа запослености | 51,5 | 51,9 | 50,2 | Rate of employment |
| Стопа незапослености | 18,8 | 18,5 | 19,5 | Rate of unemployment |
| Стопа неактивности | 36,6 | 36,3 | 37,6 | Inactivity rate |

¹⁾Извор: Анкета о радној снази.¹⁾Source: Labour Force Survey.5.5 ЖЕНСКО СТАНОВНИШТВО, ПРЕМА АКТИВНОСТИ¹⁾,
ОКТОБАР 2007.WOMEN BY ACTIVITY¹⁾,
OCTOBER 2007

| | Република Србија / Republic of Serbia | | | |
|--|---------------------------------------|---------------------------------------|------------------------|---|
| | укупно total | централна Србија Central Serbia | Војводина Vojvodina | |
| Укупно | 3888372 | 2825133 | 1063239 | Total |
| Женско становништво старо 15 и више година | 3282854 | 2388025 | 894829 | Women aged 15 and over |
| Женско становништво млађе од 15 година | 605518 | 437108 | 168410 | Women aged under 15 years |
| Активно | 1405648 | 1040166 | 365482 | Economically active - total |
| Запослено | 1109979 | 825111 | 284868 | Employed persons |
| У пољопривреди | 207419 | 172849 | 34570 | of which: agricultural population |
| Незапослено | 295669 | 215055 | 80614 | Unemployed persons |
| Неактивно | 1877206 | 1347859 | 529347 | Economically non-active |
| Стопе за лица радног узраста (15-64 године) (по дефиницији ILO) | | | | Rates for persons of working age (15-64 years) (by def. ILO) |
| Стопа активности | 54,9 | 55,8 | 52,6 | Activity rate |
| Стопа запослености | 43,0 | 43,8 | 40,9 | Rate of employment |
| Стопа незапослености | 21,7 | 21,5 | 22,3 | Rate of unemployment |
| Стопа неактивности | 45,1 | 44,2 | 47,4 | Inactivity rate |

¹⁾Извор: Анкета о радној снази.¹⁾Source: Labour Force Survey.

5.6. ЗАПОСЛЕНА ЛИЦА, ПО ДЕЛАТНОСТИМА,
ОКТОБАР 2007.EMPLOYED PERSONS BY ACTIVITIES,
OCTOBER 2007

| | Република Србија / Republic of Serbia | | | |
|--|---------------------------------------|---------------------------------------|------------------------|--|
| | укупно Total | централна Србија Central Serbia | Војводина Vojvodina | |
| Укупно | 2655736 | 1960774 | 694963 | Total |
| Пољопривреда, шумарство и водопривреда | 551716 | 418656 | 133060 | Agriculture, forestry and water works supply |
| Рибарство | 876 | - | 876 | Fishing |
| Вађење руда и камена | 41261 | 35606 | 5656 | Mining and quarrying |
| Прерађивачка индустрија | 521744 | 359002 | 162742 | Manufacturing |
| Произв. ел. енергије, гаса и воде | 57961 | 44746 | 13215 | Electricity, gas and water supply |
| Грађевинарство | 161251 | 110080 | 51171 | Construction |
| Трговина на велико и мало, оправка | 398470 | 304749 | 93721 | Wholesale and retail trade, repair |
| Хотели и ресторани | 72317 | 57496 | 14821 | Hotels and restaurants |
| Саобраћај, складиштење и везе | 169769 | 125379 | 44390 | Transport, storage and communications |
| Финансијско посредовање | 43044 | 29700 | 13345 | Financial intermediation |
| Послови с некретнинама, изнајмљивање | 88855 | 70514 | 18341 | Real estate, renting activities |
| Државна управа и социјално осигурање | 141938 | 104163 | 37775 | Public administration and social insurance |
| Образовање | 118064 | 83876 | 34188 | Education |
| Здравствени и социјални рад | 166405 | 128056 | 38349 | Health and social work |
| Друге комуналне, друштвене и личне услуге | 114121 | 86009 | 28112 | Other community, social and personal service activities |
| Домаћинства са запосленим лицима | 6435 | 1234 | 5201 | Households with employed persons |
| Екстериторијалне организације и тела | 1509 | 1509 | - | Extra-territorial organizations and bodies |

¹⁾Извор: Анкета о радној снази.

¹⁾Source: Labor Force Survey.

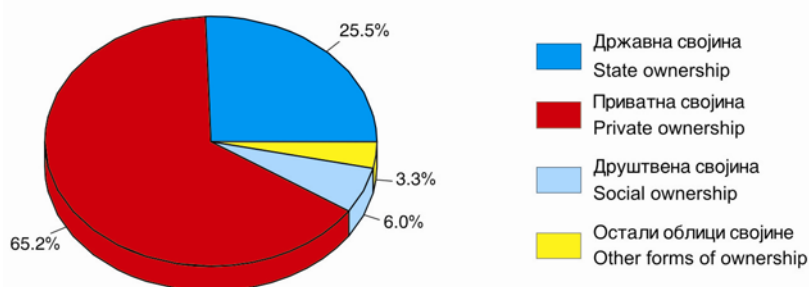
5.7. ЗАПОСЛЕНА ЛИЦА, ПО ПОЛУ И ОБЛИКУ СВОЈИНЕ¹⁾,
ОКТОБАР 2007.EMPLOYED PERSONS BY SEX AND SECTOR
OF OWNERSHIP¹⁾, OCTOBER 2007

| | Република Србија / Republic of Serbia | | | |
|-----------------------|---------------------------------------|---------------------------------------|------------------------|--------------------------|
| | укупно Total | централна Србија Central Serbia | Војводина Vojvodina | |
| Укупно | 2655736 | 1960774 | 694963 | Total |
| Мушкарци | 1545758 | 1135663 | 410095 | Males |
| Жене | 1109979 | 825111 | 284868 | Females |
| Државна својина | 677198 | 508592 | 168606 | State ownership |
| Мушкарци | 335826 | 254450 | 81376 | Males |
| Жене | 341372 | 254142 | 87230 | Females |
| Приватна својина | 1730861 | 1247685 | 483176 | Private ownership |
| Мушкарци | 1041583 | 741995 | 299588 | Males |
| Жене | 689278 | 505690 | 183588 | Females |
| Друштвена својина | 159672 | 127654 | 32019 | Social ownership |
| Мушкарци | 111474 | 89992 | 21482 | Males |
| Жене | 48198 | 37661 | 10536 | Females |
| Остали облици својине | 88005 | 76843 | 11162 | Other forms of ownership |
| Мушкарци | 56875 | 49226 | 7649 | Males |
| Жене | 31131 | 27618 | 3513 | Females |

¹⁾Извор: Анкета о радној снази.

¹⁾Source: Labor Force Survey.

Граф. 5.2. ЗАПОСЛЕНА ЛИЦА, ПО СЕКТОРУ СВОЈИНЕ, ОКТОБАР 2007.
EMPLOYED PERSONS BY SECTORS OF OWNERSHIP, OCTOBER 2007



5.8. ЗАПОСЛЕНА ЛИЦА, ПРЕМА РАДНОМ СТАТУСУ¹⁾,
ОКТОБАР 2007.

EMPLOYED PERSONS BY WORKING STATUS¹⁾,
OCTOBER 2007

| | Република Србија / Republic of Serbia | | | |
|------------------------------|---------------------------------------|---------------------------------------|------------------------|---------------------------------|
| | укупно Total | централна Србија Central Serbia | Војводина Vojvodina | |
| Запослени | 2655736 | 1960774 | 694963 | Total |
| Самозапослени | 534824 | 394919 | 139905 | Self-employed |
| Запошљавају и друге раднике | 111091 | 73580 | 37511 | Self-employed with employees |
| Не запошљавају друге раднике | 423733 | 321339 | 102394 | Self-employed without employees |
| Запослени радници | 1940831 | 1403600 | 537231 | Employees |
| Помажући чланови домаћинства | 180081 | 162254 | 17827 | Family workers |
| У пољопривреди | 176121 | 159789 | 16332 | In agriculture |
| У осталим делатностима | 3960 | 2466 | 1495 | In other activities |

¹⁾Извор: Анкета о радној снази.

¹⁾Source: Labor Force Survey.

5.9. ЗАПОСЛЕНА ЛИЦА, ПРЕМА ШКОЛСКОЈ СПРЕМИ¹⁾,
ОКТОБАР 2007.

EMPLOYED PERSONS BY EDUCATIONAL ATTAINMENT¹⁾,
OCTOBER 2007

| | Република Србија / Republic of Serbia | | | |
|--------------------------------------|---------------------------------------|---------------------------------------|------------------------|------------------------------------|
| | укупно Total | централна Србија Central Serbia | Војводина Vojvodina | |
| Укупно | 2655736 | 1960774 | 694963 | Total |
| Без школе | 33157 | 29100 | 4057 | Without educational attainment |
| Непотпуна основна школа | 170589 | 141999 | 28590 | Primary school-not completed |
| Основна школа | 447359 | 315743 | 131616 | Primary school |
| Средња школа | 1511023 | 1110992 | 400031 | Secondary school |
| Виша школа | 177788 | 126297 | 51492 | High schools |
| Факултет, академија или висока школа | 315820 | 236643 | 79177 | Faculty, academy and higher school |

¹⁾Извор: Анкета о радној снази.

¹⁾Source: Labor Force Survey.

5.10. ЗАПОШЉАВАЊЕ, 1997-2007.

PLACEMENT, 1997-2007

Годишњи просек

Annual average

I део

Part I

| | Слободна радна места <i>Vacancies</i> | Заснивање радног односа <i>Entering into employment</i> | Престанак радног односа ¹⁾ <i>Employment terminations¹⁾</i> | Новопријављени за запослење <i>Registered applicants for work</i> | Запослени, из евиденције организације за запошљавање <i>Employed persons from records of the Employment Service</i> | Незапослена лица која први пут траже запослење <i>Unemployed persons seeking job for the first time</i> | Новчана накнада незапосленим лицима <i>Money compensation to unemployed persons</i> |
|--|--|--|--|--|--|--|--|
|--|--|--|--|--|--|--|--|

Република Србија | Republic of Serbia

| | | | | | | | |
|------|-------|-------|-------|-------|-------|--------|-------|
| 1997 | 30151 | 22608 | 13241 | 11099 | 13369 | 407071 | 18550 |
| 1998 | 33923 | 24636 | 17256 | 15271 | 16939 | 520283 | 29642 |
| 1999 | 26684 | 22985 | 18521 | 13656 | 16404 | 468150 | 44178 |
| 2000 | 37616 | 29007 | 19117 | 15342 | 20294 | 448969 | 47393 |
| 2001 | 45180 | 32781 | 22025 | 18374 | 23188 | 475088 | 51150 |
| 2002 | 38663 | 32172 | 25305 | 20815 | 19759 | 502729 | 69555 |
| 2003 | 42778 | 36008 | 27564 | 23465 | 19835 | 535541 | 90995 |
| 2004 | 42309 | 36620 | 29014 | 28288 | 18430 | ... | 65744 |
| 2005 | 50213 | 44762 | 31087 | 32780 | 20220 | 467430 | 74654 |
| 2006 | 58930 | 52627 | 39346 | 32542 | 24316 | 467422 | 75059 |
| 2007 | 63237 | 57960 | 42855 | 30791 | 26237 | 419397 | 71334 |

Извор: Национална служба за запошљавање.

Source: National Employment Service

¹⁾ Приказана су само она лица која су се по престанку радног односа пријавила служби за запошљавање.¹⁾ Only persons registered at the Employment Service after termination of employment are shown.

5.10. ЗАПОШЉАВАЊЕ, 1997-2007.

PLACEMENT, 1997-2007

Годишњи просек

Annual average

II део

Part II

| | Лица која траже запослење ^{2) 3)} <i>Persons seeking job^{2) 3)}</i> | Незапослена лица ^{3) 4)} <i>Unemployed persons^{3) 4)}</i> | Осигурани пољопривредници <i>Insured agricultural workers</i> | Стопа незапослености без осигураних пољопривредника <i>Unemployment rate without insured agricultural workers</i> | Стопа незапослености са осигураним пољопривредницима ⁵⁾ <i>Unemployment rate with insured agricultural workers⁵⁾</i> |
|--|--|--|--|--|---|
|--|--|--|--|--|---|

Република Србија | Republic of Serbia

| | | | | | |
|------|---------|--------|--------|------|------|
| 1997 | 750154 | ... | ... | 25,5 | ... |
| 1998 | 769273 | ... | ... | 26,0 | ... |
| 1999 | 687005 | ... | ... | 24,2 | ... |
| 2000 | 721799 | ... | ... | 25,6 | ... |
| 2001 | 768595 | ... | 441705 | 26,8 | 23,2 |
| 2002 | 842652 | ... | 419255 | 29,0 | 25,3 |
| 2003 | 947296 | ... | 415050 | 31,7 | 27,8 |
| 2004 | 945027 | 843695 | 368207 | 29,1 | 25,9 |
| 2005 | 991807 | 888364 | 353395 | 30,0 | 26,8 |
| 2006 | 1005595 | 913293 | 341795 | 31,1 | 27,8 |
| 2007 | 928325 | 850003 | 314925 | 29,8 | 26,8 |

Извор: Национална служба за запошљавање и Републички ПИО пољопривредника.

Source: National Employment Service and Republic PDI of agricultural workers

²⁾ Сходно члану 3. Закона о запошљавању и осигурању за случај незапослености ("Службени гласник РС", бр. 71/03 и 84/04).²⁾ According to the Art. 3 of the Act on Employment and Insurance in case of unemployment ("Official Gazette of RS" Nos. 71/03 and 84/04).³⁾ Од 1999. без података за Косово и Метохију.³⁾ Since 1999 Kosovo and Metohia data not included⁴⁾ Сходно члану 4. Закона о запошљавању и осигурању за случај незапослености ("Службени гласник РС", бр. 71/03 и 84/04).⁴⁾ According to the Art. 4. of the Act on Employment and Insurance in case of unemployment ("Official Gazette of RS" No. 71/03 and 84/04).⁵⁾ Од 2004. промењена је методологија израчунавања стопе незапослености (по важећој методологији, то је однос броја незапослених лица и активног становништва – збира укупног броја запослених, осигураних пољопривредника и незапослених лица, а по старој – однос лица која траже запослење и активног становништва).⁵⁾ Since 2004 the Methodology of Unemployment Rate Computation has been changed (according to the new Methodology it presents a ratio between number of unemployed and employed persons- a sum of total number of employed persons, insured agricultural workers and unemployed persons, and according to the old one it is a ratio between persons seeking employment and active population).

**5.11. НЕЗАПОСЛЕНА ЛИЦА, ПРЕМА СТЕПЕНУ
СТРУЧНОГ ОБРАЗОВАЊА¹⁾,
2006. И 2007.
Стање 31. децембра
хиљ.**

**UNEMPLOYED PERSONS, ACCORDING TO LEVEL OF
PROFESSIONAL EDUCATION¹⁾,
2006 AND 2007
As of 31 December
thous.**

| | Незапослени / <i>Unemployed Persons</i> | |
|--|---|--------------------|
| | 2006 ¹⁾ | 2007 ¹⁾ |

УКУПНО / TOTAL

| Укупно | 916257 | 785099 | Total |
|---|--------|--------|--|
| Високо, више и средње стручно образовање (VIII, VII, VI и IV степен образовања) | 312146 | 272274 | Higher, high and secondary professional education (VIII, VII, VI and IV degree of education) |
| Висококвалификовани и квалификовани (V и III степен образовања) | 256147 | 220378 | Highly skilled and skilled (V and III degree of education) |
| Приучени (полуквалификовани) и ниже стручно образовање (II степен образовања) | 50326 | 42494 | Semi-skilled and lower professional education (II degree of education) |
| Неквалификовани (I степен образовања) | 297638 | 249953 | Unskilled (I degree of education) |

Жене / Women

| Свега | 494240 | 422223 | All |
|---|--------|--------|--|
| Високо, више и средње стручно образовање (VIII, VII, VI и IV степен образовања) | 194701 | 170237 | Higher, high and secondary professional education (VIII, VII, VI and IV degree of education) |
| Висококвалификовани и квалификовани (V и III степен образовања) | 106864 | 91267 | Highly skilled and skilled (V and III degree of education) |
| Приучени (полуквалификовани) и ниже стручно образовање (II степен образовања) | 28801 | 24001 | Semi-skilled and lower professional education (II degree of education) |
| Неквалификовани (I степен образовања) | 163874 | 136718 | Unskilled (I degree of education) |

Извор: Национална служба за запошљавање.

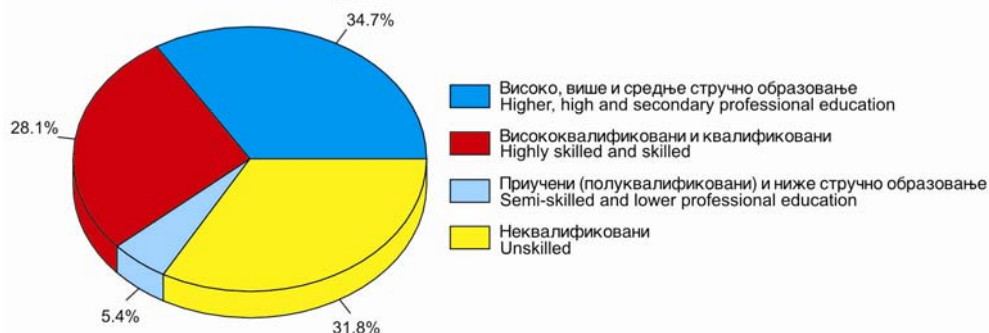
¹⁾ Сходно члану 4. Закона о запошљавању и осигурању за случај незапослености ("Службени гласник РС", бр. 71/03 и 84/04).

Source: National Employment Service.

¹⁾ According to the article 4 of the Law on Employment and Insurance in case of unemployment, (Official Journal of RS" No. 71/03 and 84/04).

**Граф. 5.3. НЕЗАПОСЛЕНА ЛИЦА, ПРЕМА СТЕПЕНУ СТУЧНОГ ОБРАЗОВАЊА
- Годишњи просек 2007. -**

**UNEMPLOYED ACCORDING TO LEVEL OF PROFESSIONAL EDUCATION
- Annual average, 2007 -**



5.12. НЕЗАПОСЛЕНА ЛИЦА, ПРЕМА ДУЖИНИ
ТРАЖЕЊА ПОСЛА¹⁾, ОКТОБАР 2007.UNEMPLOYED PERSONS BY LENGTH OF
WORK SEEKING¹⁾, OCTOBER 2007

| | Република Србија / Republic of Serbia | | | |
|------------------------|---------------------------------------|---------------------------------------|------------------------|-----------------------|
| | укупно Total | централна Србија Central Serbia | Војводина Vojvodina | |
| Укупно | 585472 | 421564 | 163909 | Total |
| Краће од једног месеца | 9128 | 5237 | 3891 | Under 1 month |
| 1 - 2 месеца | 31880 | 22360 | 9521 | 1 - 2 months |
| 3 - 5 месеци | 36589 | 23038 | 13551 | 3 - 5 months |
| 6 - 8 месеци | 20445 | 14355 | 6090 | 6 - 8 months |
| 9 - 11 месеци | 14387 | 11282 | 3105 | 9 - 11 months |
| 12 - 17 месеци | 66280 | 47174 | 19106 | 12 - 17 months |
| 18 - 23 месеца | 23754 | 17885 | 5869 | 18 - 23 months |
| 2 - 4 године | 165264 | 120923 | 44341 | 2 - 4 years |
| 5 - 7 година | 91903 | 71444 | 20459 | 5 - 7 years |
| 8 година и дуже | 125842 | 87865 | 37977 | Over 8 years and more |

¹⁾Извор: Анкета о радној снази.¹⁾Source: Labor Force Survey.5.13. НЕЗАПОСЛЕНИ КОЈИ СУ РАНИЈЕ БИЛИ ЗАПОСЛЕНИ,
ПРЕМА РАЗЛОЗИМА ОСТАЈАЊА БЕЗ ПОСЛА¹⁾,
ОКТОБАР 2007.UNEMPLOYED PERSONS WHO WERE FORMERLY EMPLOYED,
BY REASONS OF UNEMPLOYMENT¹⁾,
OCTOBER 2007

| | Република Србија / Republic of Serbia | | | |
|-----------------------------|---------------------------------------|---------------------------------------|------------------------|-----------------------------------|
| | укупно total | централна Србија Central Serbia | Војводина Vojvodina | |
| Незапослени – укупно | 585472 | 421564 | 163909 | Unemployed persons – total |
| Први пут траже запослење | 233075 | 175981 | 57094 | Seeking work for the first time |
| Били запослени | 352397 | 245583 | 106815 | Were employed |
| Разлог остајања без посла | | | | By reasons of unemployment: |
| Отказ | 75284 | 54422 | 20862 | notice of dismissal |
| Сезонски карактер посла | 62958 | 34851 | 28107 | seasonal work |
| Ликвидација предузећа | 105816 | 81862 | 23954 | winding up of a firm |
| Болест | 7076 | 4805 | 2271 | disease |
| Породични разлози | 25882 | 19089 | 6793 | family reasons |
| Остало | 75381 | 50553 | 24828 | other |

¹⁾Извор: Анкета о радној снази.¹⁾Source: Labor Force Survey.5.14. СТРУКТУРА НЕЗАПОСЛЕНИХ,
ПРЕМА ШКОЛСКОЈ СПРЕМИ¹⁾, ОКТОБАР 2007.STRUCTURE OF UNEMPLOYED PERSONS BY EDUCATIONAL
ATTAINMENT¹⁾, OCTOBER 2007

| | Република Србија / Republic of Serbia | | | |
|-------------------------|---------------------------------------|---------------------------------------|------------------------|--------------------------------|
| | укупно Total | централна Србија Central Serbia | Војводина Vojvodina | |
| Укупно | 100,0 | 100,0 | 100,0 | Total |
| Без школе | 0,9 | 1,0 | 0,7 | Without educational attainment |
| Непотпуна основна школа | 3,0 | 2,2 | 5,1 | Primary school-not completed |
| Основна школа | 18,3 | 17,4 | 20,8 | Primary education |
| Средња школа | 67,5 | 68,9 | 64,1 | Secondary education |
| Виша школа | 4,2 | 4,2 | 4,2 | High education |
| Висока школа /факултет | 6,0 | 6,3 | 5,0 | Higher education - faculty |

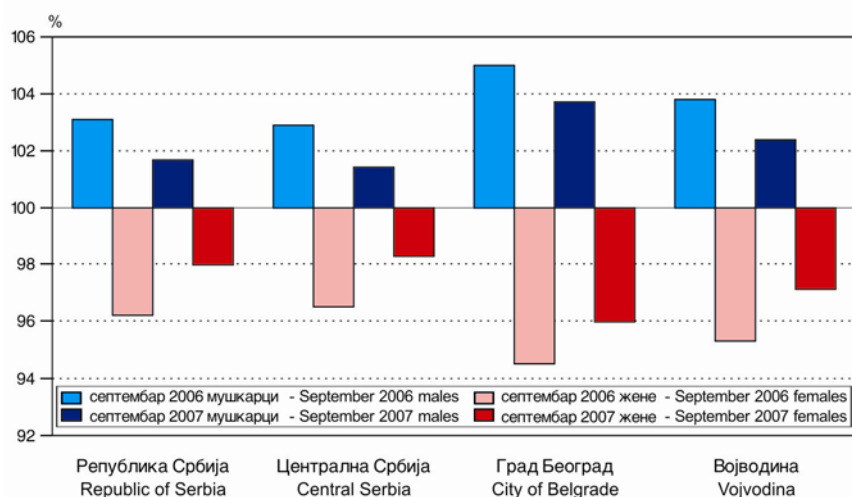
¹⁾Извор: Анкета о радној снази.¹⁾Source: Labor Force Survey.

5.15. ПРОСЕЧНЕ ЗАРАДЕ ЗАПОСЛЕНИХ,
ПРЕМА ПОЛУ¹⁾AVERAGE SALARIES OF EMPLOYED PERSONS
BY SEX¹⁾

динара

RSD

| | Укупно <i>Total</i> | Жене <i>Female</i> | Мушкарци <i>Male</i> | Укупно <i>Total</i> | Жене <i>Female</i> | Мушкарци <i>Male</i> | |
|------------------|--|-----------------------|-------------------------|--|-----------------------|-------------------------|----------------------|
| | Септембар 2006 / <i>September 2006</i> | | | Септембар 2007 / <i>September 2007</i> | | | |
| РЕПУБЛИКА СРБИЈА | 32450 | 31204 | 33453 | 38970 | 38179 | 39626 | REPUBLIC OF SERBIA |
| Централна Србија | 32421 | 31277 | 33345 | 39108 | 38433 | 39668 | Central Serbia |
| Град Београд | 41254 | 38976 | 43302 | 48988 | 47013 | 50808 | The City of Belgrade |
| Војводина | 32530 | 30999 | 33755 | 38585 | 37471 | 39507 | Vojvodina |

¹⁾Извор: Полугодишње истраживање РАД-1.¹⁾Source: Semiannual Survey RAD-1.Граф. 5.4. ОДНОС ПРОСЕЧНИХ ЗАРАДА, ЖЕНА И МУШКАРАЦА У ОДНОСУ НА УКУПНО
RELATION OF AVERAGE SALARIES, FEMALES AND MALES IN RELATION TO THE TOTAL

5.16. ПРОСЕЧНЕ ЗАРАДЕ ЗАПОСЛЕНИХ, ПРЕМА СТЕПЕНУ СТРУЧНЕ СПРЕМЕ¹⁾AVERAGE SALARIES OF EMPLOYED PERSONS BY LEVEL OF PROFESSIONAL EDUCATION¹⁾

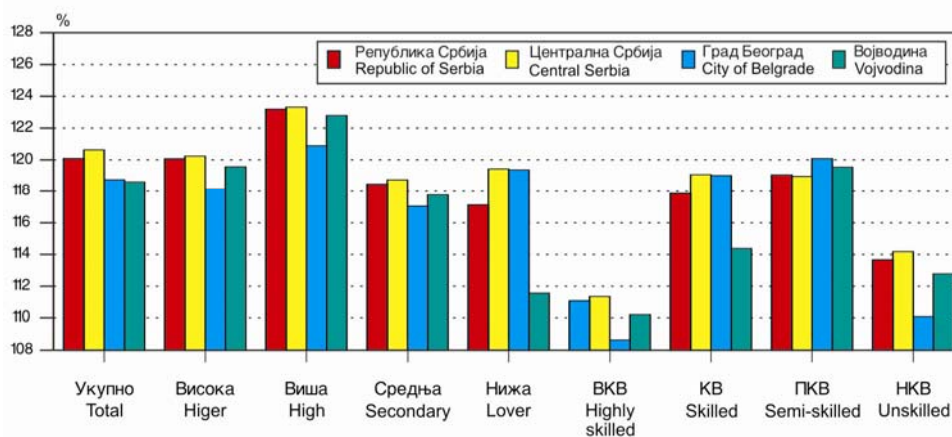
динара

RSD

| | Република Србија / Republic of Serbia | | | | Република Србија / Republic of Serbia | | | | Total |
|-----------------------|---------------------------------------|------------------------------------|---|-----------------------------|---------------------------------------|------------------------------------|---|-----------------------------|----------------------------------|
| | укупно Total | централна Србија Central Serbia | | Војво- дина Vojvodina | укупно Total | централна Србија Central Serbia | | Војво- дина Vojvodina | |
| | | свега All | град Београд The City of Bel- grade | | | свега All | град Београд The City of Bel- grade | | |
| | Септембар 2006 / September 2006 | | | | Септембар 2007 / September 2007 | | | | |
| Укупно | 32450 | 32421 | 41254 | 32530 | 38970 | 39108 | 48988 | 38585 | |
| Висока стручна спрема | 54866 | 54991 | 64632 | 54482 | 65879 | 66120 | 76361 | 65144 | Higher professional education |
| Виша стручна спрема | 36354 | 36029 | 44169 | 37322 | 44783 | 44430 | 53398 | 45829 | High professional education |
| Средња стручна спрема | 30641 | 30683 | 36779 | 30531 | 36299 | 36433 | 43051 | 35957 | Secondary professional education |
| Нижа стручна спрема | 20212 | 19872 | 23698 | 21091 | 23674 | 23734 | 28288 | 23529 | Lower professional education |
| Висококвалификовани | 35750 | 35566 | 42543 | 36507 | 39712 | 39603 | 46219 | 40236 | Highly skilled worker |
| Квалификовани | 25089 | 24488 | 30713 | 26924 | 29573 | 29158 | 36552 | 30797 | Skilled worker |
| Полуквалификовани | 21027 | 20427 | 23849 | 22819 | 25032 | 24299 | 28638 | 27278 | Semi - skilled worker |
| Неквалификовани | 19008 | 18285 | 23077 | 20461 | 21605 | 20878 | 25403 | 23076 | Unskilled worker |

¹⁾Извор: Полугодишне истраживање РАД-1.¹⁾Source: Semiannual research RAD-1.

Граф. 5.5. ИНДЕКС ПРОСЕЧНИХ ЗАРАДА 2007/2006, ПРЕМА СТЕПЕНУ СТРУЧНЕ СПРЕМЕ
INDICES OF AVERAGE SALARIES 2007/2006 BY LEVEL OF PROFESSIONAL EDUCATION



5.17. ЛАНЧАНИ ИНДЕКСИ НОМИНАЛНИХ И РЕАЛНИХ ПРОСЕЧНИХ НЕТО ЗАРАДА, 2000-2007.

CHAIN INDICES OF NOMINAL AND REAL AVERAGE NET SALARIES, 2000-2007

Претходна година = 100

Previous year = 100

| | Ланчани индекси номиналних просечних нето зарада Chain indices of nominal average net salaries | | | Ланчани индекси реалних просечних нето зарада ¹⁾ Chain indices of real average net salaries ¹⁾ | | |
|--------------------|---|------------------------------------|------------------------|---|------------------------------------|------------------------|
| | Република Србија / Republic of Serbia | | | | | |
| | укупно / Total | централна Србија Central Serbia | Војводина Vojvodina | укупно / Total | централна Србија Central Serbia | Војводина Vojvodina |
| 2000 ²⁾ | 190 | 189 | 190 | 106 | 106 | 102 |
| 2001 | 225 | 221 | 235 | 116 | 114 | 122 |
| 2002 | 152 | 152 | 152 | 130 | 130 | 131 |
| 2003 | 125 | 127 | 119 | 114 | 116 | 109 |
| 2004 | 123 | 124 | 118 | 110 | 111 | 106 |
| 2005 | 124 | 124 | 123 | 106 | 106 | 106 |
| 2006 | 124 | 125 | 122 | 111 | 112 | 109 |
| 2007 | 128 | 128 | 126 | 119 | 120 | 117 |

¹⁾Индекси реалних просечних нето зарада представљају однос између индекса номиналних просечних нето зарада и индекса трошкова живота.²⁾ Од 1999. године без података за Косово и Метохију.¹⁾ Real indices of average net earnings is the nominal average net earnings index and cost of living index ratio.²⁾ Since 1999 Kosovo and Metohia data have not been included.

5.18. ПРОСЕЧНЕ ЗАРАДЕ И ИНДЕКСИ НОМИНАЛНИХ И РЕАЛНИХ ПРОСЕЧНИХ ЗАРАДА, ПО ОБЛАСТИМА ДЕЛАТНОСТИ, 2006. И 2007.

AVERAGE SALARIES AND INDICES OF NOMINAL AND REAL AVERAGE SALARIES BY FIELDS OF ACTIVITIES, 2006 AND 2007

| | Просечне бруто зараде <i>Average gross salaries</i> | | Просечне нето зараде <i>Average net salaries</i> | | Индекси просечних бруто зарада, 2007 <i>Indices of average gross salaries, 2007</i> | | |
|---|--|--------------|---|--------------|--|-----------------------|---|
| | 2006 | 2007 | 2006 | 2007 | НОМИНАЛНИ <i>Nominal</i> | РЕАЛНИ <i>Real</i> | |
| Укупно | 31745 | 38744 | 21707 | 27759 | 122,1 | 114,0 | Total |
| Пољопривреда, шумарство и водопривреда | 25951 | 29680 | 17683 | 21244 | 114,4 | 106,9 | Agriculture, forestry and water works supply |
| Пољопривреда, лов и услуге | 23297 | 26256 | 15875 | 18823 | 112,7 | 105,3 | Agriculture, hunting and service activities |
| Шумарство | 35500 | 41773 | 24189 | 29823 | 117,7 | 110,0 | Forestry |
| Водопривреда | 42238 | 48655 | 28778 | 34616 | 115,2 | 107,7 | Water works supply |
| Рибарство | 23724 | 21699 | 16137 | 15592 | 91,5 | 85,5 | Fishing |
| Вађење руда и камена | 38992 | 48978 | 26739 | 34818 | 125,6 | 117,4 | Mining and quarrying |
| Вађење угља | 45370 | 55597 | 31211 | 39473 | 122,5 | 114,5 | Mining of coal |
| Вађење сирове нафте и гаса, услуге | 46784 | 57830 | 31889 | 41072 | 123,6 | 115,5 | Extraction of crude petroleum and gas |
| Вађење руда метала | 28142 | 41600 | 19158 | 29512 | 147,8 | 138,2 | Mining of metal ores |
| Вађење осталих руда и камена | 25294 | 29595 | 17240 | 21287 | 117,0 | 109,4 | Mining of other ores and stone |
| Прерађивачка индустрија | 25830 | 30620 | 17710 | 22066 | 118,5 | 110,8 | Manufacturing |
| Произв. прехранбених производа и пића | 32535 | 36750 | 22315 | 26457 | 113,0 | 105,6 | Manufacture of food products |
| Произв. дуванских производа | 87069 | 98325 | 60516 | 69326 | 112,9 | 105,5 | Manufacture of tobacco products |
| Произв. текстилних предива и тканина | 9330 | 13276 | 6338 | 9593 | 142,3 | 133,0 | Manufacture of textile yarns and textiles |
| Произв. одевних предмета и крзна | 8531 | 12079 | 5767 | 8776 | 141,6 | 132,3 | Manuf. of wearing apparel and fur |
| Произв. коже, предмета од коже и обуће | 15028 | 17517 | 10216 | 12755 | 116,6 | 108,9 | Manuf. of leather and leather products, footwear |
| Прерада и производи од дрвета и плуте | 12210 | 16145 | 8248 | 11578 | 132,2 | 123,6 | Manufacture of wood and products of wood and cork |
| Произв. целулозе, папира и прерада папира | 20208 | 25556 | 14186 | 18744 | 126,5 | 118,2 | Manuf. of pulp, paper and paper products |
| Издавање, штампање и репродукција | 30952 | 36218 | 21208 | 25963 | 117,0 | 109,4 | Publishing, printing and reproduction |
| Произв. кокса и деривата нафте | 48014 | 56178 | 32725 | 39915 | 117,0 | 109,4 | Manuf. of coke and refined petroleum products |
| Произв. хемикалија и хемијских производа | 39346 | 47731 | 26849 | 34065 | 121,3 | 113,4 | Manuf. of chemicals and chemical products |
| Произв. производа од гуме и пластике | 28304 | 32786 | 19456 | 23629 | 115,8 | 108,3 | Manuf. of rubber and plastic products |
| Произв. производа од осталих минерала | 26117 | 30443 | 17894 | 21882 | 116,6 | 108,9 | Manuf. of other mineral products |
| Производња основних метала | 35979 | 43375 | 24560 | 30950 | 120,6 | 112,7 | Manufacture of basic metals |
| Произв. металних производа, осим машина | 21405 | 24278 | 14644 | 17526 | 113,4 | 106,0 | Manuf. of metal products, except machinery |
| Произв. осталих машина и уређаја | 23113 | 28661 | 15920 | 20602 | 124,0 | 115,9 | Manuf. of other machinery and equipment |
| Произв. канцеларијских и рачунских машина | 47125 | 52482 | 32741 | 37810 | 111,4 | 104,1 | Manuf. of office machinery and computers |
| Производња других ел. машина и апарата | 23367 | 29243 | 15917 | 20997 | 125,2 | 117,0 | Manuf. of other electrical machinery and apparatus |
| Произв. ТВ и комуникационе опреме | 17844 | 18955 | 12130 | 13545 | 106,2 | 99,3 | Manuf. of radio, TV and communication equipment |
| Производња прецизних и оптичких инструмената | 17156 | 17369 | 12210 | 13032 | 101,2 | 94,6 | Manuf. of precision and optical instruments |
| Производња моторних возила и приколица | 21060 | 22828 | 14597 | 17186 | 108,4 | 101,3 | Manuf. of motor vehicles and trailers |
| Производња осталих саобраћајних средстава | 21037 | 24999 | 14469 | 18419 | 118,8 | 111,1 | Manuf. of other transport equipment |
| Произв. намештаја и сл. производа | 17828 | 20552 | 12103 | 14618 | 115,3 | 107,7 | Manuf. of furniture and related prod. |
| Рециклажа | 18743 | 26230 | 12787 | 18807 | 140,0 | 130,8 | Recycling |
| Произв. ел. енергије, гаса и воде | 42488 | 53128 | 28994 | 37867 | 125,0 | 116,9 | Electricity, gas and water supply |
| Произв. ел. енергије, гаса и топле воде | 46869 | 62607 | 32004 | 44613 | 133,6 | 124,8 | Electricity, gas and hot water supply |
| Пречишћавање и дистрибуција воде | 35659 | 37844 | 24302 | 26990 | 106,1 | 99,2 | Purification and distribution of water |

5.18. ПРОСЕЧНЕ ЗАРАДЕ И ИНДЕКСИ НОМИНАЛНИХ И РЕАЛНИХ ПРОСЕЧНИХ ЗАРАДА, ПО ОБЛАСТИМА ДЕЛАТНОСТИ, 2006. И 2007. (наставак)

AVERAGE SALARIES AND INDICES OF NOMINAL AND REAL AVERAGE SALARIES BY THE FIELDS OF ACTIVITIES, 2006 AND 2007 (continued)

| | Просечне бруто зараде <i>Average gross salaries</i> | | Просечне нето зараде <i>Average net salaries</i> | | Индекси просечних бруто зарада, 2007 <i>Indices of average net salaries 2007</i> | | |
|--|--|--------------|---|--------------|---|-----------------------|--|
| | 2006 | 2007 | 2006 | 2007 | номи- нални <i>Nominal</i> | реални <i>Real</i> | |
| Грађевинарство | 28219 | 34944 | 19195 | 24869 | 123,8 | 115,7 | Construction |
| Трговина на велико и мало, оправка | 28926 | 34685 | 19863 | 24934 | 119,9 | 112,1 | Wholesale and retail trade, repair |
| Продаја и оправка возила | 35097 | 41494 | 24047 | 29656 | 118,2 | 110,5 | Sale and repair of motor vehicles |
| Трговина на велико и посредовање | 35408 | 40769 | 24418 | 29280 | 115,1 | 107,6 | Wholesale trade and commission trade |
| Трговина на мало, осим возилима; оправка | 22337 | 27829 | 15280 | 20081 | 124,6 | 116,4 | Retail trade, except of motor vehicles; repair |
| Хотели и ресторани | 21516 | 25844 | 14678 | 18614 | 120,1 | 112,3 | Hotels and restaurants |
| Саобраћај, складиштење и везе | 36029 | 41568 | 24724 | 29821 | 115,4 | 107,8 | Transport, storage and communications |
| Копнени саобраћај и цевоводни транспорт | 29514 | 33720 | 20119 | 24150 | 114,3 | 106,8 | Land and transport via pipelines |
| Водени саобраћај | 31930 | 38959 | 21699 | 27896 | 122,0 | 114,0 | Water transport |
| Ваздушни саобраћај | 64556 | 71817 | 45067 | 52070 | 111,3 | 104,0 | Air transport |
| Пратеће активности и путничке агенције | 46060 | 54890 | 32263 | 39941 | 119,2 | 111,4 | Supporting transport activities and travel agencies |
| Поштанске активности и телекомуникације | 41309 | 48086 | 28259 | 34304 | 116,4 | 108,8 | Post and telecommunications |
| Финансијско посредовање | 70864 | 82041 | 48896 | 58951 | 115,8 | 108,2 | Financial intermediation |
| Финансијско посредовање | 72626 | 82874 | 50168 | 59604 | 114,1 | 106,6 | Financial intermediation |
| Осигурање | 60809 | 76998 | 41644 | 54996 | 126,6 | 118,3 | Insurance and pension funding |
| Послови с некретнинама, изнајмљивање | 37039 | 47154 | 25387 | 33888 | 127,3 | 119,0 | Real estate, renting activities |
| Послови с некретнинама | 60885 | 68335 | 41494 | 48482 | 112,2 | 104,9 | Real estate activities |
| Изнајмљивање машина и опреме | 41261 | 58876 | 28024 | 41604 | 142,7 | 133,4 | Renting of machinery and equipment |
| Компјутерске и сродне активности | 41908 | 53519 | 28546 | 38133 | 127,7 | 119,4 | Computer and related activities |
| Истраживање и развој | 46006 | 57642 | 31394 | 40957 | 125,3 | 117,1 | Research and development |
| Остале пословне активности | 32864 | 42037 | 22594 | 30431 | 127,9 | 119,5 | Other business activities |
| Државна управа и социјално осигурање | 40542 | 47728 | 27630 | 34055 | 117,7 | 110,0 | Public administration; social insurance |
| Образовање | 33166 | 40286 | 22583 | 28781 | 121,5 | 113,5 | Education |
| Здравствени и социјални рад | 32790 | 42900 | 22334 | 30654 | 130,8 | 122,3 | Health and social work |
| Друге комуналне, друштвене и личне услуге | 33866 | 38641 | 23099 | 27648 | 114,1 | 106,6 | Other community, social and personal service activities |
| Одстрањивање отпадака, смећа и сл. | 32576 | 35496 | 22176 | 25426 | 109,0 | 101,8 | Sewages and refuse disposal, similar |
| Делатност организација на бази учлањења | 66096 | 79409 | 45149 | 56190 | 120,1 | 112,3 | Activities of membership organization |
| Спортске, културне и сл. активности | 33971 | 41001 | 23202 | 29309 | 120,7 | 112,8 | Sporting, cultural and similar activities |
| Остале услужне делатности | 27248 | 28694 | 18587 | 20713 | 105,3 | 98,4 | Other service activities |

НАЦИОНАЛНИ РАЧУНИ

Теоретске и методолошке основе Система националних рачуна

Систем националних рачуна је међународно усвојени стандард за макроекономске рачуне, који полази од ширег концепта производње. Према овој концепцији, производња, поред материјалне производње и материјалних услуга, обухвата и нематеријалне услуге у делатностима образовања, здравства и социјалне заштите, културе, услуге банкарских и осигуравајућих организација, услуге државних органа на свим нивоима, и све остале услуге које нису у вези с материјалном производњом.

Оваква производња, која је најважнија економска активност сваког друштва, одвија се у институционалним јединицама. То су јединице које су способне да се за сопствени рачун укључе у економске активности и трансакције с другим јединицама. Трансакције подразумевају промену власништва добара и услуга, па то захтева да институционална јединица буде једна целина (ентитет) способна да има своју имовину, да се задужује, ако је то потребно, и да пред законом одговара за одлуке које доноси. Институционалне јединице се деле на профитне, непрофитне, државне и на домаћинства. Резидентне институционалне јединице формирају националну економију. Економија се дели на институционалне секторе, који настају груписањем резидентних институционалних јединица по функционалном принципу. У Систему националних рачуна постоје пет институционалних сектора:

- нефинансијски сектор
- финансијски сектор
- сектор државе
- сектор домаћинства
- сектор непрофитних институционалних јединица које пружају услуге домаћинствима (НПИД).

Нерезидентне институционалне јединице, које ступају у трансакције с резидентним јединицама, формирају сектор Иностранство.

Поред скупа повезаних рачуна, који заузима централно место, у Систему националних рачуна постоје сателитски рачуни и инпут-аутпут табеле. Рачуни су обликовани тако да пружају велики број повезаних информација о активностима и процесима који се одвијају у земљи и у оквиру веза с иностранством. Систем рачуна показује како производња ствара нова и транс-формише већ постојећа добра и услуге, а у исто време ствара доходак који се касније расподељује и прерасподељује, затим показује како се доходак користи за финалну потрошњу и штедњу која ће омогућити повећање производње и потрошње у будућности. Поред обезбеђивања информација за земљу као целину, систем рачуна обезбеђује информације и за све дефинисане институционалне секторе.

NATIONAL ACCOUNTS

Theoretical and methodological bases of the System of National Accounts

System of National Accounts is an internationally accepted standard for macroeconomic accounts based on broader concept of production. According to this concept the production covers, besides material production and material services, also, non-material services in Education, Health Care and Social Welfare, Culture, Banking and insurance organizations, services of government organizations on all levels and all other services that are not in connection with material production.

As the most important economic activity of each society, production is carried out in institutional units. These units are capable to function for their own purposes, dealing with economic activities and transactions in conjunction with other units. Transactions are understood as change of commodities' and services' ownership, therefore it is required for an institutional unit to be capable of possessing assets, incurring liabilities, if necessary, on their own behalf, and of being legally responsible for its decisions. Institutional units are divided into profit, non-profit, government and households. Resident institutional units form national economy. Economy is divided into institutional sections that are established by grouping of resident institutional units according to functional principle. The System of National Accounts is composed of five institutional sections:

- non-financial section
- financial section
- government section
- section of households
- section of non-profit institutional units serving households (NPISHs).

Non-resident institutional units, involved in transactions with resident units, form the external section (the rest of the world).

Besides the sequence of accounts that occupies the central position, the System of National Accounts also incorporates satellite accounts and input-output tables. The accounts are designed in such a manner as to supply a number of linked information on activities and processes evolving in the country and in the scope of relations with foreign countries. The System of Accounts shows how the production creates new commodities and services and how it transforms the existing ones, thus gaining income which is subsequently distributed and redistributed. The System also indicates how the income is used for final consumption and savings facilitating future increase of production and consumption. Besides providing information for the country as a whole, the System of Accounts also makes information available to all institutional sections defined.

Систем рачуна дели се на три основне групе:

- рачуни текућих трансакција,
- рачуни акумулације и
- биланси стања имовине.

Рачуни текућих трансакција деле се на две групе рачуна. Први у низу текућих рачуна јесте рачун производње. Он приказује резултате производње (аутпут), као и употребу добара и услуга које се користе да би се остварила производња (међуфазна потрошња). Другу групу текућих рачуна чине рачуни дохотка, који приказују формирање, расподелу, прерасподелу и употребу дохотка. Ови рачуни састоје се из:

- рачуна формирања дохотка,
- рачуна распоређивања примарног дохотка,
- рачуна прерасподеле дохотка и
- рачуна употребе дохотка.

Рачуни акумулације приказују трансакције капитала и финансијске трансакције, и деле се на рачун капитала и на финансијске рачуне.

Последњи у систему рачуна јесу биланси стања. Они приказују стања фондова, обавеза и нето вредности у одређеним временским тачкама, на почетку и на крају године, али овде нису приказани.

Рачуни се састоје од леве и десне стране рачуна. Сваки рачун садржи билансну ставку, која представља разлику између десне и леве стране рачуна, а налази се на левој страни рачуна и затвара га. Основна карактеристика система рачуна јесте да се билансна ставка с једног рачуна преноси на следећи рачун у низу рачуна. Билансна ставка затвара један рачун, а отвара други. На овај начин су сви рачуни повезани у једну целину. Билансне ставке постоје у бруто и у нето облику. Нето вредности се добијају одузимањем потрошње основних фондова од бруто вредности. Напоменимо да рачуни немају резидуалне ставке. У систему националних рачуна дефинише се један посебан рачун који се назива рачун добара и услуга, а који приказује укупне изворе и укупну употребу добара и услуга за земљу као целину.

Систем националних рачуна се дефинише као скуп конзистентних, кохерентних, интегрисаних и детаљних макроекономских рачуна, биланса стања и табела, који обезбеђује систематичну, упоредиву и детаљну слику о економским активностима земље, а базира се на јединственом концепту, дефиницијама, конвенцијама, класификацијама и правилима за израду рачуна.

Систем рачуна је израђен на бази свих расположивих података. За поједине ставке, због недостатка одговарајућих података, извршене су процене. Систем рачуна се од 1999. године израђује без података за Косово и Метохију.

Једна од општих методолошких карактеристика националних рачуна јесте могућност ревизије – не само у виду корекција почетних процена и прелиминарних резултата, већ и финалних обрачуна и објављених статистичких података.

У систему националних рачуна, генерално, ревизије се спроводе као последица увођења нових и битних побољшања

The System of Accounts comprises three basic groups:

- current transactions accounts,
- accumulation accounts and
- balance sheets of assets.

The current transactions accounts are divided into two groups. The first in the line of current accounts is the production account. It presents the results of production (output) and how the goods and services are used in order to realize the production (intermediate consumption). The second group of current accounts is composed of income accounts that present generation, allocation and distribution of income. These accounts are composed of:

- generation of income account,
- allocation of primary income account,
- distribution of income account and
- use of income account

Accumulation accounts show transactions of capital and financial transactions and consist of capital account and financial accounts.

In the System of Accounts balance sheets are at the end. They show assets, liabilities and net values at certain points of time, at the beginning and at the end of the year, but they are not presented herewith.

The accounts consist of two sides, the left and the right side of the account. Each account contains a balancing item, which is the difference between the right and the left side of the account, located on the left side of account, and it closes the account. The main characteristic of the System of accounts is that the balancing item from one account is transferred to another one. The balancing item closes one account and opens another one. In this manner, all accounts are linked in one entirety. The balancing items are shown in gross and net form. The net values are obtained from gross values minus consumption of fixed capital. It should be noted that the accounts do not have residual items. For the country as a whole, the System of National Accounts especially defines goods and services account to comprise all resources and uses of goods and services.

The System of National Accounts is defined as a set of consistent, coherent, integrated and detailed macroeconomic accounts, balance sheets and tables which secure a systematic, comparable and detailed review of economic activities of a country, based on a unique concept, definitions, conventions, classifications and rules concerning the creation of the accounts.

The System of National Accounts utilizes all data available. Due to the lack of data, for the sake of consistency and methodological principles applied in creation of the accounts' system, some items were estimated. The system of Accounts from 1999 is compiled excluding Kosovo and Metohia data.

One of the general methodological characteristics of National Accounts is a possibility of making revisions – performing corrections not only to original estimates and preliminary results, but also to final calculations and published statistical data.

In the System of National Accounts, revisions, generally, occur following the introduction of new data sources, the essential

постојећих извора података, промена у класификацијама и успостављања нових принципа, регулатива и међународних препорука. Доследнија примена методолошких решења, прелазак на Међународне стандарде финансијског извештавања у рачуноводственом систему при вођењу пословних књига и састављању финансијских извештаја, као и побољшање статистичке базе података која служи као основа за израду националних рачуна, условили су потребу да се изврши генерална ревизија до сада обрачунатих и публикованих серија података из ове области.

Бруто домаћи производ

У систему националних рачуна постоје вредносне категорије које се називају агрегати. Агрегати су сложене вредносне категорије које мере резултате активности целокупне економије посматране с одређеног становишта. Они су сумарни индикатори, кључне величине за макроекономску анализу и поређења у времену и простору. Најпознатији и најважнији агрегат система националних рачуна јесте бруто домаћи производ (БДП).

Он је индикатор економских активности на нивоу целе земље, представља резултат производних активности резидентних институционалних јединица и једнак је суми њихових додатих вредности које се обрачунавају за све институционалне секторе.

У обрачуну БДП-а сада се први пут уводи категорија FISIM (*Financial intermediation services indirectly measured*), а то су услуге финансијског посредовања - индиректно мерене. FISIM представља каматну маржу и део је аутопута (вредност производње) финансијског сектора, а обрачунава се као разлика између активних и пасивних камата. На нивоу укупне економије укључује се у међуфазну потрошњу и за сада се не врши алокација по секторима.

Постоје три метода обрачуна БДП-а, и то: производни, расходни и приходни. Овде приказан БДП (у текућим ценама) обрачунат је производним методом, као збир бруто додатих вредности у базним ценама (износ који произвођач прима од купца за јединицу произведених добара и услуга, који искључује порезе и укључује примљене субвенције) свих резидентних институционалних јединица увећан за износ пореза на производе и умањен за износ субвенција на производе на нивоу укупне економије. Бруто додата вредност се добија као разлика између аутопута (вредности производње) и међуфазне потрошње.

По расходном приступу, БДП се добија као сума агрегата: финалне потрошње (домаћинства, НПИД и државе), инвестиција у основне фондове, промена у залихама и вредности извоза умањеног за вредност увоза добара и услуга.

БДП се може обрачунати и по приходном методу, као збир накнада запослених, пословног вишка/мешовитог дохотка и пореза минус субвенција на производе и производњу. То је још један начин да се провери поузданост резултата добијених производним и расходним приступом. Сваки од три поменута метода обрачуна БДП-а теоријски би требало да дају исте или сличне вредности, али у пракси се најчешће добијају различити резултати. Који ће приступ обезбедити поузданије податке зависи од извора података, њиховог квалитета и обухвата.

improvements to the existing ones, the changes to classifications, or establishment of new principles, regulations and international recommendations. A more consistent application of methodological solutions, together with migration to international standards of financial reporting in accounting systems used for bookkeeping and composition of financial reports and with improvements in statistical databases used for compilation of national accounts, have necessitated a general revision of the data series calculated and published in this area so far.

Gross domestic product

The System of National Accounts contains value categories called aggregates. The aggregates are the complex value categories that measure the results of activities of the whole economy observed from certain aspect. They are the summary indicators, key values for macroeconomic analysis and comparisons in time and space. The most common and the most important aggregate in the System of National Accounts is Gross Domestic Product (GDP).

It is an indicator of economic activities on the level of the whole country and presents result of production activities of resident institutional units, and it equals the sum of values added that are calculated for all institutional sections.

In present situation, in calculation of GDP, for the first time category FISIM (*Financial intermediation services indirectly measured*) is introduced, and that are services of financial intermediation - indirectly measured. FISIM presents an interest margin and it is a part of output (value of production) of financial section, calculated as a difference between active and passive interests. On the level of the economy as a whole, it is being included into intermediate consumption and allocation by sections is not being carried out up to now.

There are three methods of calculating GDP: production, expenditure and income approach. GDP is presented here at current prices calculated, applying the production method, as the sum of gross values added at basic prices (the amount that producer receives from buyer for a unit of produced goods and services, excluding taxes and including subsidies received) of all residential institutional units, with added amounts of taxes on products and subtracted subsidies on products on the level of total economy. Gross value added is obtained as the difference between total output (production value) and intermediate consumption.

GDP by the expenditure approach is obtained as a sum of the following aggregates: final consumption (households, NPISHs, and government), gross fixed capital formation (GFCF), the changes in inventories and the value of exports minus the value of imports of goods and services.

GDP can also be calculated from the income approach as a sum of compensation of employees, gross operating surplus/mixed income and taxes less subsidies on products and production. It is another way of checking the reliability of the results obtained from production and expenditure approach. Every of the approaches of GDP calculations mentioned above, should, in theory, produce same or similar values. However, different results are obtained in practice in majority of cases. Which of the approaches will provide the most reliable results should depend on the sources and quality of data and on the coverage. As there can be only one GDP figure for the total economy, data have to be reconciled, by combining all the approaches, producing a final calculation.

Комбиновањем свих метода мора се извршити њихово усаглашавање и извести коначан обрачун, јер на нивоу економије може да постоји само један БДП.

Прерачунавање БДП-а у USD врши се по просечном годишњем курсу, а обрачун БДП-а – по становнику – на основу процењеног укупног броја становника средином године.

Ревизија података у текућим ценама условила је потребу и за ревизијом до сада обрачунатих и публикованих серија података БДП-а у сталним ценама, јер је дошло до промене пондера у базној години (2002).

Обрачун бруто домаћег производа у сталним ценама изведен је по производном приступу, на нивоу сектора и области Класификације делатности.

Примењен је метод екстраполације, уз употребу једноструких (single) индикатора на фиксну базну годину. Употреба једноструких индикатора представља директну процену бруто додате вредности, уз претпоставку да су односи аупута, међуфазне потрошње и додате вредности константни. Такође, претпоставка је и да је кретање индикатора у директној корелацији с кретањем бруто додате вредности.

Бруто домаћи производ – у сталним ценама, представља суму бруто додатих вредности свих активности једне економије, обрачунатих у сталним ценама, увећану за порезе и умањену за субвенције на производе, обрачунате у сталним ценама.

Бруто додата вредност сваког сектора добијена је сумирањем бруто додатих вредности одговарајућих области, обрачунатих у сталним ценама. Ови обрачуни базирају се на примени једног индикатора – аупута или инпута, израженог у форми базног индекса на изабрану базну годину. Као индикатори користе се индекси: физичког обима производње, промета, цена, часова рада и броја запослених.

У појединим делатностима (пољопривреда, шумарство, индустрија, саобраћај), за које се располаже индексима физичког обима производње, бруто додате вредности базне године се екстраполирају одговарајућим индексима физичког обима.

У обрачунима бруто додате вредности трговине и угоститељства прво је примењен метод дефлационирања текућих вредности промета одговарајућим индексима цена. Тако добијени индекси промета у сталним ценама, применом методе екстраполације, користе се за обрачун бруто додате вредности трговине и угоститељства у сталним ценама.

У обрачунима осталих услуга (државна управа, образовање, здравствени и социјални рад, друге комуналне, друштвене и личне услуге, и домаћинства са запосленим лицима) најчешће коришћени индикатори јесу индикатори инпута (индекси броја запослених).

Финална потрошња домаћинства

Обрачуну издатака домаћинства за финалну потрошњу приступило се ослањањем на SNA93 (Систем националних рачуна 1993) и на ESA95 (Европски систем националних и регионалних рачуна 1995) као на основни методолошки оквир. Значајан ослонац су и методолошки материјали OECD-а и Eurostat-а, као и искуство европских земаља у овој области.

Издаци домаћинства за финалну потрошњу састоје се од издатака резидентних домаћинства за добра и услуге које се користе за директно задовољавање личних жеља и потреба чланова заједнице. Обухват ових издатака простире се не само на директно новцем (готовински, неготовински, одмах

The recalculation of GDP into USD is based on the average annual exchange rate and the calculation of GDP per capita is executed according to the estimated total population in mid-year.

Due to the revision of the data at current prices, the recalculation of the previously calculated and published GDP data at constant prices had to be performed, since the weights of the base year (2002) were changed.

Gross domestic product estimation - at constant prices, has been performed by production approach, at the level of sections and divisions of the Classification of activities.

A method of extrapolation is been applied in the calculation, using single indicators at fixed base year. Use of single indicators presents direct estimation of gross value added, under assumption that ratios between output, intermediate consumption and value added are fixed. Also, assumption is that indicator is in direct correlation with gross value added trends.

Gross domestic product - at constant prices, presents a sum of gross values added of all economic activities, calculated at constants prices, increased for taxes and reduced for subsidies on products, calculated at constant prices.

Gross value added of each section has been obtained by summing up of gross values added of appropriate divisions, calculated at constant prices. These calculations are based on application of one indicator-output or input, expressed in the form of base index to the selected base year. Indices of the physical volume of production, turnover volume, prices, working hours and number of employees have been used as indicators.

In certain activities (Agriculture, Forestry, Industry, Transport), for which we dispose of indices of physical volume of production, gross value added from the based year have been extrapolated by appropriate indices of the physical volume.

In gross value added calculation of Trade and Catering, the method of deflation of turnover current values by appropriate price indices has been applied first. Turnover indices at constant prices obtained in that way are been used, by application of the method of extrapolation, for calculation of value added of Trade and Catering at constant prices.

In calculation of other services (Public Administration, Education, Health and Social work, other community, social and personal services and households with employed persons) indicators that are most often been used are indicators of input (indices of number of employees).

Final Consumption of Households

The calculation of household final consumption expenditure was carried out considering SNA93 (The System of National Accounts 1993) and ESA95 (The European System of National and Regional Accounts 1995) as basic methodological framework. The important tool could be found in methodological materials by OECD and Eurostat, as well as European countries' experience in this field.

The household's final consumption expenditure are the costs the resident households bear in order to provide for goods and services that will directly meet the needs and demands of their members. Coverage of these expenses covers not only direct payment for goods and services (cash, non-cash, at sight, credit), but

или на кредит) плаћена добра или услуге, већ и на њихово стицање кроз примања у природи или из сопствене производње.

Време бележења издатака домаћинства за финалну употребу јесте тренутак настанка обавезе купца према продавцу. То значи да се издаци за добра бележе у тренутку промене власништва, а издаци за услуге онда када је пружање услуге довршено. Издаци домаћинства за финалну потрошњу вреднују се према ценама које купац стварно плаћа у тренутку набавке.

Класификација личне потрошње – по намени (COICOP), садржи дванаест основних категорија, 48 група, 109 класа и 148 основних поглавља. Резултати истраживања за Републику Србију у посматраном периоду приказани су на нивоу група. Подаци за обрачун издатака за финалну потрошњу ослањају се на званичне резултате из Анкете о потрошњи домаћинства (АПД), гранских статистика, као и из различитих административних и осталих расположивих извора.

Стварна финална потрошња домаћинства, поред издатака домаћинства, садржи и социјалне трансфере у природи сектора Држава (односе се на области образовања, здравства, социјалног осигурања, спорта и културе и део комуналних услуга) и социјалне трансфере у природи из сектора Непрофитне институције које пружају услуге домаћинствима (НПИД).

Финална потрошња домаћинства у сталним ценама претходне године израчуната је коришћењем индекса трошкова живота и индекса промена физичког обима посматраних појава.

Подаци за 2004, 2005 и 2006. годину ревидирани су у складу са методолошким препорукама ОЕЦД-а и Eurostat-а које су намењене смањивању тзв. необухваћене економије.

Методолошки материјали

Основна методолошка објашњења могу се наћи у едицији СЗС *Методолошке студије, расправе и документација*, број 32, "Основе система националних рачуна" (Београд, 1997), а детаљнији обрачуни у публикацијама Републичког завода за статистику: "Систем националних рачуна Републике Србије 1997-2006" (Београд, 2008), "Бруто домаћи производ Републике Србије, 1999-2005. (у сталним ценама 2002. године)" (Београд, 2007) и "Издаци домаћинства за финалну потрошњу у Републици Србији за 2003" (Београд, 2005).

also the acquisition through income in kind or from own production.

The time of recording the household's final consumption expenditure is the moment of starting of buyer's obligation towards seller. That is to say the expenditures for goods are noted at the moment of changing the owner and the expenditures for services when the servicing procedure has been completed. The household final consumption expenditure is valued according to the prices buyer actually pays in the moment of purchase.

The classification of Individual consumption by purpose (COICOP) includes twelve main categories, 48 groups, 109 classes and 148 basic headings. The results of surveys for the Republic of Serbia in the observed period are shown at the level of groups. The data calculation of final consumption expenditure take into account official results of the Household Budget Survey (HBS), branch statistics and various administrative and other sources available.

Household's actual final consumption consists of the consumption goods or services acquired by individual households by expenditures and through social transfers in kind received from Government section (Education, Health, Social Security and Welfare, Sport and recreation, Culture and some community services) and through social transfer in kind from Non-profit institutions serving household section (NPISHs).

Household final consumption at constant previous year prices has been calculated by consumer price indices and by volume indices of phenomena observed.

Data of the 2004, 2005 and 2006 year have been revised in accordance with OECD-Eurostat non-observed methodological recommendations.

Methodological papers

Basic methodological explanations can be found in Federal Statistical Office's edition *Methodological papers* No. 32, "Basic System of National Accounts" (Belgrade, 1997) and more detailed accountings in the publications of the Republic Statistical Office of Serbia "System of National Accounts of the Republic of Serbia 1997 - 2006" (Belgrade, 2008), "Gross Domestic Product of the Republic of Serbia, 1999 - 2005 (at constant prices, 2002)" (Belgrade, 2007) and "Household Final Consumption Expenditure in the Republic of Serbia in 2003" (Belgrade, 2005).

СИСТЕМ НАЦИОНАЛНИХ РАЧУНА ЗА УКУПНУ ЕКОНОМИЈУ

SYSTEM OF NATIONAL ACCOUNTS FOR THE TOTAL ECONOMY

| РАЧУН 0: РАЧУН ДОБАРА И УСЛУГА | | | | РАЧУН 0: GOODS AND SERVICES ACCOUNT | | | |
|--|------------------|------------------|------------------|---|------------------|------------------|------------------|
| мил. дин. | | | | mill. RSD | | | |
| ИЗВОРИ | | | | УПОТРЕБА | | | |
| RESOURCES | | | | USES | | | |
| | 2004 | 2005 | 2006 | | 2004 | 2005 | 2006 |
| P.1 АУТПУТ P.1 OUTPUT | 2664390,0 | 3180723,9 | 4007747,9 | P.2 МЕЂУФАЗНА ПОТРОШЊА P.2 INTERMEDIATE CONSUMPTION | 1506454,2 | 1778867,2 | 2346383,9 |
| P.11 Тржишна производња P.11 Market output | 2161131,5 | 2636909,9 | 3389660,2 | P.3 ИЗДАЦИ ЗА ФИНАЛНУ ПОТРОШЊУ P.3 FINAL CONSUMPTION EXPENDITURE | 1340600,1 | 1599682,5 | 1859530,8 |
| P.12 Производња за властиту финалну употребу P.12 Output for own final use | 215551,0 | 227413,4 | 255746,0 | P.31 Издаци за личну потрошњу P.31 Individual consumption expenditure | 1222023,8 | 1492528,6 | 1744465,0 |
| P.13 Остала нетржишна производња P.13 Other non-market output | 287707,5 | 316400,6 | 362341,7 | P.32 Издаци за колективну потрошњу P.32 Collective consumption expenditure | 118576,3 | 107153,9 | 115065,8 |
| D.21 Порези на производе D.21 Taxes on products | 264629,9 | 329485,3 | 361612,2 | P.51 Бруто инвестиције у основне фондове P.51 Gross fixed capital formation | 265714,2 | 319858,9 | 412752,1 |
| D.31 Субвенције на производе (-) D.31 Subsidies on products (-) | 34466,9 | 39401,5 | 35211,3 | P.52 Промене у залихама ¹⁾ P.52 Changes in inventories ¹⁾ | 167020,0 | 122660,3 | 125378,4 |
| P.7 УВОЗ ДОБАРА И УСЛУГА ²⁾ P.7 IMPORTS OF GOODS AND SERVICES ²⁾ | 726426,3 | 834498,7 | 1036867,9 | P.6 ИЗВОЗ ДОБАРА И УСЛУГА ²⁾ P.6 EXPORTS OF GOODS AND SERVICES ²⁾ | 341190,8 | 484237,5 | 626971,5 |
| P.71 Увоз добара P.71 Imports of goods | 640501,6 | 712966,2 | 879261,9 | P.61 Извоз добара P.61 Exports of goods | 227925,2 | 339806,1 | 446080,0 |
| P.72 Увоз услуга P.72 Imports of services | 85924,7 | 121532,5 | 157606,0 | P.62 Извоз услуга P.62 Exports of services | 113265,6 | 144431,4 | 180891,5 |
| РАСПОЛОЖИВА СРЕДСТВА DISPOSABLE RESOURCES | 3620979,3 | 4305306,4 | 5371016,7 | УПОТРЕБЉЕНА СРЕДСТВА USED RESOURCES | 3620979,3 | 4305306,4 | 5371016,7 |

¹⁾ Укључена је и статистичка разлика.²⁾ Укључен је промет добара и услуга с Црном Гором.¹⁾ The statistical discrepancy included.²⁾ The trade of goods and services with Montenegro included.

| РАЧУН 1: РАЧУН ПРОИЗВОДЊЕ | | | | РАЧУН 1: PRODUCTION ACCOUNT | | | |
|---|------------------|------------------|------------------|--|-----------|-----------|-----------|
| мил. дин. | | | | mill. RSD | | | |
| УПОТРЕБА | | | | ИЗВОРИ | | | |
| USES | | | | RESOURCES | | | |
| | 2004 | 2005 | 2006 | | 2004 | 2005 | 2006 |
| P.2 МЕЂУФАЗНА ПОТРОШЊА P.2 INTERMEDIATE CONSUMPTION | 1506454,2 | 1778867,2 | 2346383,9 | P.1 АУТПУТ P.1 OUTPUT | 2664390,0 | 3180723,9 | 4007747,9 |
| V.1g БРУТО ДОМАЋИ ПРОИЗВОД V.1g GROSS DOMESTIC PRODUCT | 1388098,8 | 1691940,5 | 1987764,9 | P.11 Тржишна производња P.11 Market output | 2161131,5 | 2636909,9 | 3389660,2 |
| K.1 Потрошња основних фондова (-) K.1 Consumption of fixed capital (-) | 231311,2 | 259117,9 | 294343,8 | P.12 Производња за властиту финалну употребу P.12 Output for own final use | 215551,0 | 227413,4 | 255746,0 |
| V.1n НЕТО ДОМАЋИ ПРОИЗВОД V.1n NET DOMESTIC PRODUCT | 1156787,6 | 1432822,6 | 1693421,1 | P.13 Остала нетржишна производња P.13 Other non-market output | 287707,5 | 316400,6 | 362341,7 |
| | | | | D.21 Порези на производе D.21 Taxes on products | 264629,9 | 329485,3 | 361612,2 |
| | | | | D.31 Субвенције на производе (-) D.31 Subsidies on products (-) | 34466,9 | 39401,5 | 35211,3 |

СИСТЕМ НАЦИОНАЛНИХ РАЧУНА ЗА УКУПНУ ЕКОНОМИЈУ
(наставак)SYSTEM OF NATIONAL ACCOUNTS FOR THE TOTAL ECONOMY
(continued)

| мил. дин. УПОТРЕБА USES | РАЧУН 2: РАЧУН ФОРМИРАЊА ДОХОТКА ACCOUNT 2: GENERATION OF INCOME ACCOUNT | | | мил. RSD ИЗВОРИ RESOURCES |
|---|---|-----------------|-----------------|---|
| | 2004 | 2005 | 2006 | |
| D.1 НАКНАДЕ ЗАПОСЛЕНИХ D.1. COMPENSATION OF EMPLOYEES | 672874,3 | 814861,6 | 942579,8 | B.1g БРУТО ДОМАЋИ ПРОИЗВОД B.1g GROSS DOMESTIC PRODUCT |
| D.11 Зараде запослених D.11 Wages and salaries | 572576,8 | 708778,5 | 807377,3 | |
| D.12 Доприноси послодавца за соци- јално D.12 Employers' social contributions | 100297,5 | 106083,1 | 135202,5 | |
| D.2 ПОРЕЗИ НА ПРОИЗВОДЊУ И УВОЗ D.2 TAXES ON PRODUCTION AND IMPORTS | 293657,2 | 353638,6 | 394487,7 | |
| D.21 Порези на производе D.21 Taxes on products | 264629,9 | 329485,3 | 361612,2 | |
| D.211 Порези типа пореза на додату вредност (ПДВ) D.211 Value added type taxes (VAT) | - | 192006,6 | 218930,6 | |
| D.212 Порези и дажбине на увоз, искључујући ПДВ D.212 Taxes and duties on imports excluding VAT | 34287,6 | 38964,7 | 45266,9 | |
| D.214 Порези на производе осим ПДВ, пореза на увоз и извоз D.214 Taxes on products except VAT, import and export | 230342,3 | 98514,0 | 97414,7 | |
| D.29 Остали порези D.29 Other taxes | 29027,3 | 24153,3 | 32875,5 | |
| D.3 СУБВЕНЦИЈЕ (-) D.3 SUBSIDIES (-) | 34466,9 | 44970,8 | 43513,1 | |
| D.31 Субвенције на производе (-) D.31 Subsidies on products (-) | 34466,9 | 39401,5 | 35211,3 | |
| D.39 Остале субвенције на производњу (-) D.39 Other subsidies on production (-) | ... | 5569,3 | 8301,8 | |
| B.2g БРУТО ПОСЛОВНИ ВИШАК B.2g GROSS OPERATING SURPLUS | 306794,8 | 416492,6 | 475773,5 | |
| K.1 Потрошња основних фондова (-) K.1 Consumption of fixed capital (-) | 212641,5 | 239816,9 | 270391,9 | |
| B.2n НЕТО ПОСЛОВНИ ВИШАК B.2n NET OPERATING SURPLUS | 94153,3 | 176675,7 | 205381,6 | |
| B.3g БРУТО МЕШОВИТИ ДОХОДАК B.3g GROSS MIXED INCOME | 149239,4 | 151918,5 | 218437,0 | |
| K.1 Потрошња основних фондова (-) K.1 Consumption of fixed capital (-) | 18669,7 | 19301,0 | 23951,9 | |
| B.3n НЕТО МЕШОВИТИ ДОХОДАК B.3n NET MIXED INCOME | 130569,7 | 132617,5 | 194485,1 | |

СИСТЕМ НАЦИОНАЛНИХ РАЧУНА ЗА УКУПНУ ЕКОНОМИЈУ
(наставак)SYSTEM OF NATIONAL ACCOUNTS FOR THE TOTAL ECONOMY
(continued)

| РАЧУН 3: РАЧУН РАСПОРЕЂИВАЊА ПРИМАРНОГ ДОХОТКА ACCOUNT 3: ALLOCATION OF PRIMARY INCOME ACCOUNT | | | | mill. RSD ИЗБОРИ RESOURCES | | | |
|---|------------------|------------------|------------------|---|-----------------|-----------------|-----------------|
| мил. дин. УПОТРЕБА USES | 2004 | 2005 | 2006 | | 2004 | 2005 | 2006 |
| D.4 ВЛАСНИЧКИ ДОХОДАК D.4 PROPERTY INCOME | 122746,6 | 192920,3 | 251945,3 | B.2g БРУТО ПОСЛОВНИ ВИШАК B.2g GROSS OPERATING SURPLUS | 306794,8 | 416492,6 | 475773,5 |
| D.41 Камате D.41 Interest | 91962,5 | 127503,3 | 173310,8 | B.3g БРУТО МЕШОВИТИ ДОХОДАК B.3g GROSS MIXED INCOME | 149239,4 | 151918,5 | 218437,0 |
| P.119 Прилагођавање за FISIM ¹⁾ (-) P.119 Adjustment for FISIM ¹⁾ (-) | ... | ... | ... | D.1 НАКНАДЕ ЗАПОСЛЕНИХ D.1 COMPENSATION OF EMPLOYEES | 672874,3 | 818237,2 | 947265,4 |
| D.42 Расподељена добит предузећа D.42 Distributed income of corporations | 11541,8 | 38204,1 | 44876,1 | D.11 Зараде запослених D.11 Wages and salaries | 572576,8 | 711566,8 | 811248,8 |
| D.43 Реинвестиране зараде на директне стране инвестиције D.43 Reinvested earnings on direct foreign investment | ... | ... | ... | D.12 Доприноси послодавца за социјално D.12 Employers' social contributions | 100297,5 | 106670,4 | 136016,6 |
| D.44 Власника полиса осигурања D.44 Attributed to insurance policyholders | 14520,1 | 21310,1 | 26183,5 | D.2 ПОРЕЗИ НА ПРОИЗВОДЊУ И УВОЗ D.2 TAXES ON PRODUCTION AND IMPORTS | 293657,2 | 353638,6 | 394487,7 |
| D.45 Ренте D.45 Rents | 4722,2 | 5902,8 | 7574,9 | D.3 СУБВЕНЦИЈЕ (-) D.3 SUBSIDIES (-) | 34466,9 | 44970,8 | 43513,1 |
| | | | | D.31 Субвенције на производе (-) D.31 Subsidies on products (-) | 34466,9 | 39401,5 | 35211,3 |
| | | | | D.39 Остале субвенције на производњу (-) D.39 Other subsidies on production (-) | ... | 5569,3 | 8301,8 |
| | | | | D.4 ВЛАСНИЧКИ ДОХОДАК D.4 PROPERTY INCOME | 110136,2 | 171305,1 | 225422,7 |
| | | | | D.41 Камате D.41 Interest | 79352,1 | 105888,1 | 146788,2 |
| | | | | P.119 Прилагођавање за FISIM ¹⁾ (-) P.119 Adjustment for FISIM ¹⁾ (-) | 26644,7 | 32907,2 | 37943,7 |
| | | | | D.42 Расподељена добит предузећа D.42 Distributed income of corporations | 11541,8 | 38204,1 | 44876,1 |
| B.5g БРУТО НАЦИОНАЛНИ ДОХОДАК B.5g GROSS NATIONAL INCOME | 1375488,4 | 1673700,9 | 1965927,9 | D.43 Реинвестиране зараде на директне стране инвестиције D.43 Reinvested earnings on direct foreign investment | ... | ... | ... |
| K.1 Потрошња основних фондова (-) K.1 Consumption of fixed capital (-) | 231311,2 | 259117,9 | 294343,8 | D.44 Власника полиса осигурања D.44 Attributed to insurance policyholders | 14520,1 | 21310,1 | 26183,5 |
| B.5n НЕТО НАЦИОНАЛНИ ДОХОДАК B.5n NET NATIONAL INCOME | 1144177,2 | 1414583,0 | 1671584,1 | D.45 Ренте D.45 Rents | 4722,2 | 5902,8 | 7574,9 |

¹⁾ Услуге финансијског посредовања индиректно мерење.¹⁾ Financial intermediation services indirectly measured.

СИСТЕМ НАЦИОНАЛНИХ РАЧУНА ЗА УКУПНУ ЕКОНОМИЈУ
(наставак)SYSTEM OF NATIONAL ACCOUNTS FOR THE TOTAL ECONOMY
(continued)РАЧУН 4: РАЧУН ПРЕРАСПОДЕЛЕ ДОХОТКА
ACCOUNT 4: DISTRIBUTION OF INCOME ACCOUNT

| мил. дин. УПОТРЕБА USES | | | | mill. RSD ИЗВОРИ RESOURCES | | | |
|---|------------------|------------------|------------------|---|------------------|------------------|------------------|
| | 2004 | 2005 | 2006 | | 2004 | 2005 | 2006 |
| D.5 ТЕКУЋИ ПОРЕЗИ НА ДОХОДАК, БОГАТСТВО, ИТД. D.5 CURRENT TAXES ON INCOME, WEALTH, ETC. | 81694,8 | 95783,0 | 122217,1 | B.5g БРУТО НАЦИОНАЛНИ ДОХО- ДАК B.5g GROSS NATIONAL INCOME | 1375488,4 | 1673700,9 | 1965927,9 |
| D.61 Доприноси за социјално D.61 Social contributions | 182051,5 | 215574,1 | 268705,1 | D.5 ТЕКУЋИ ПОРЕЗИ НА ДОХОДАК, БОГАТСТВО, ИТД. D.5 CURRENT TAXES ON INCOME, WEALTH, ETC. | 81694,8 | 95783,0 | 122217,1 |
| D.62 Социјалне користи, осим социјалних трансфера у природи D.62 Social benefits other than social transfers in kind | 208864,5 | 264873,6 | 318452,5 | D.61 Доприноси за социјално D.61 Social contributions | 182051,5 | 214986,8 | 267891,0 |
| D.7 ОСТАЛИ ТЕКУЋИ ТРАНСФЕРИ D.7 OTHER CURRENT TRANSFERS | 203736,6 | 300876,7 | 424097,6 | D.62 Социјалне користи, осим социјалних трансфера у природи D.62 Social benefits other than social transfers in kind | 208864,5 | 264873,6 | 318452,5 |
| D.71 Нето премије неживотног осигурања D.71 Net non-life insurance premiums | 21955,4 | 27802,9 | 33431,6 | D.7 ОСТАЛИ ТЕКУЋИ ТРАНСФЕРИ D.7 OTHER CURRENT TRANSFERS | 416303,3 | 527370,0 | 636748,3 |
| D.72 Потраживања неживотног осигурања D.72 Non-life insurance claims | 21955,4 | 27802,9 | 33431,6 | D.71 Нето премије неживотног осигурања D.71 Net non-life insurance premiums | 21955,4 | 27802,9 | 33431,6 |
| D.73 Текући трансфери унутар сектора државе D.73 Current transfers within general government | 85996,9 | 107114,3 | 96161,2 | D.72 Потраживања неживотног осигурања D.72 Non-life insurance claims | 21955,4 | 27802,9 | 33431,6 |
| D.74 Текућа међународна сарадња D.74 Current international cooperation | 175,3 | 144,1 | 178,8 | D.73 Текући трансфери унутар сектора државе D.73 Current transfers within general government | 85996,9 | 107114,3 | 96161,2 |
| D.75 Разни текући трансфери D.75 Miscellaneous current transfers | 73653,6 | 138012,5 | 260894,4 | D.74 Текућа међународна сарадња D.74 Current international cooperation | 27906,5 | 22092,9 | 15488,0 |
| B.6g БРУТО РАСПОЛОЖИВИ ДОХОДАК B.6g GROSS DISPOSABLE INCOME | 1588055,1 | 1899606,9 | 2177764,5 | D.75 Разни текући трансфери D.75 Miscellaneous current transfers | 258489,1 | 342557,0 | 458235,9 |
| K.1 Потрошња основних фондова (-) K.1 Consumption of fixed capital (-) | 231311,2 | 259117,9 | 294343,8 | | | | |
| B.6n НЕТО РАСПОЛОЖИВИ ДОХОДАК B.6n NET DISPOSABLE INCOME | 1356743,9 | 1640489,0 | 1883420,7 | | | | |

СИСТЕМ НАЦИОНАЛНИХ РАЧУНА ЗА УКУПНУ ЕКОНОМИЈУ
(наставак)SYSTEM OF NATIONAL ACCOUNTS FOR THE TOTAL ECONOMY
(continued)

РАЧУН 5: РАЧУН УПОТРЕБЕ ДОХОТКА

ACCOUNT 5: USE OF INCOME ACCOUNT

мил. дин.

mill. RSD

УПОТРЕБА
USESИЗВОРИ
RESOURCES

| | 2004 | 2005 | 2006 | | 2004 | 2005 | 2006 |
|--|------------------|------------------|------------------|--|------------------|------------------|------------------|
| Р.3 ИЗДАЦИ ЗА ФИНАЛНУ ПОТРОШЊУ P.3 FINAL CONSUMPTION EXPENDITURE | 1340600,1 | 1599682,5 | 1859530,8 | В.6g БРУТО РАСПОЛОЖИВИ ДОХОДАК V.6g GROSS DISPOSABLE INCOME | 1588055,1 | 1899606,9 | 2177764,5 |
| Р.31 Издаци за личну потрошњу <i>P.31 Individual consumption expenditure</i> | 1222023,8 | 1492528,6 | 1744465,0 | | | | |
| Р.32 Издаци за колективну потрошњу <i>P.32 Collective consumption expenditure</i> | 118576,3 | 107153,9 | 115065,8 | | | | |
| В.8g БРУТО ШТЕДЊА V.8g GROSS SAVING | 247455,0 | 299924,4 | 318233,7 | | | | |
| К.1 Потрошња основних фондова (-) <i>K.1 Consumption of fixed capital (-)</i> | 231311,2 | 259117,9 | 294343,8 | | | | |
| В.8n НЕТО ШТЕДЊА V.8n NET SAVING | 16143,8 | 40806,5 | 23889,9 | | | | |

СИСТЕМ НАЦИОНАЛНИХ РАЧУНА ЗА УКУПНУ ЕКОНОМИЈУ
(наставак)SYSTEM OF NATIONAL ACCOUNTS FOR THE TOTAL ECONOMY
(continued)

РАЧУН 6: РАЧУН КАПИТАЛА

ACCOUNT 6: CAPITAL ACCOUNT

| млн. дин. | | | | mill. RSD |
|--|------------------|------------------|------------------|---|
| ПРОМЕНЕ У ФОНДОВИМА CHANGES IN ASSETS | | | | ПРОМЕНЕ У ОБАВЕЗАМА CHANGES IN LIABILITIES |
| | 2004 | 2005 | 2006 | |
| P.51 Бруто инвестиције у основне фондове P.51 Gross fixed capital formation | 265714,2 | 319858,9 | 412752,1 | B.8n НЕТО ШТЕДЊА B.8n NET SAVING |
| K.1 Потрошња основних фондова (-) K.1 Consumption of fixed capital (-) | 231311,2 | 259117,9 | 294343,8 | D.9 КАПИТАЛНИ ТРАНСФЕРИ, ПРИ-МЉЕНИ D.9 CAPITAL TRANSFERS, RECEIVABLE |
| P.52 Промене у залихама ¹⁾ P.52 Changes in inventories ¹⁾ | 167020,0 | 122660,3 | 125378,4 | D.91 Порези на капитал D.91 Capital taxes |
| K.2 НЕТО СТИЦАЊЕ НЕПРОИЗВЕДЕНЕ НЕФИНАНСИЈСКЕ АКТИВЕ K.2 ACQUISITIONS LESS DISPOSALS OF NON-PRODUCED NON-FINANCIAL ASSETS | ... | ... | -56738,2 | D.92 Инвестиционе дотације D.92 Investment grants |
| K.21 Нето стицање земљишта и остале опипљиве непроизведене активе K.21 Acquisitions less disposals of land and other tangible non-produced assets | ... | ... | ... | D.99 Остали капитални трансфери D.99 Other capital transfers |
| K.22 Нето стицање неопипљиве нефинансијске активе K.22 Acquisitions less disposals of intangible non-produced assets | ... | ... | -56738,2 | D.9 КАПИТАЛНИ ТРАНСФЕРИ, ДАТИ (-) D.9 CAPITAL TRANSFERS, PAYABLE (-) |
| B.9 НЕТО ПОЗАЈМИЦЕ (+) / НЕТО ЗАДУЖЕЊЕ (-) B.9 NET LENDING (+) / NET BORROWING (-) | -185131,2 | -141304,3 | -161800,7 | D.91 Порези на капитал (-) D.91 Capital taxes (-) |
| | | | | D.92 Инвестиционе дотације (-) D.92 Investment grants (-) |
| | | | | D.99 Остали капитални трансфери (-) D.99 Other capital transfers (-) |
| | | | | 1002,7 413,7 3518,7 |

¹⁾ Укључена је и статистичка разлика.¹⁾ The statistical discrepancy included.

РАЧУН 7: РАЧУН ИЗВОЗА И УВОЗА ДОБАРА И УСЛУГА

ACCOUNT 7: EXTERNAL ACCOUNT OF GOODS AND SERVICES

| млн. дин. | | | | mill. RSD |
|--|-----------------|-----------------|-----------------|---|
| УПОТРЕБА USES | | | | ИЗВОРИ RESOURCES |
| | 2004 | 2005 | 2006 | |
| P.6 ИЗВОЗ ДОБАРА И УСЛУГА ¹⁾ P.6 EXPORTS OF GOODS AND SERVICES ¹⁾ | 341190,8 | 484237,5 | 626971,5 | P.7 УВОЗ ДОБАРА И УСЛУГА ¹⁾ P.7 IMPORTS OF GOODS AND SERVICES ¹⁾ |
| P.61 Извоз добара P.61 Exports of goods | 227925,2 | 339806,1 | 446080,0 | P.71 Увоз добара P.71 Imports of goods |
| P.62 Извоз услуга P.62 Exports of services | 113265,6 | 144431,4 | 180891,5 | P.72 Увоз услуга P.72 Imports of services |
| B.11 САЛДО УВОЗА И ИЗВОЗА ДОБАРА И УСЛУГА B.11 EXTERNAL BALANCE OF GOODS AND SERVICES | 385235,5 | 350261,2 | 409896,4 | |

¹⁾ Укључен је промет добара и услуга с Црном Гором.¹⁾ The trade of goods and services with Montenegro included.

СИСТЕМ НАЦИОНАЛНИХ РАЧУНА ЗА УКУПНУ ЕКОНОМИЈУ
(наставак)SYSTEM OF NATIONAL ACCOUNTS FOR THE TOTAL ECONOMY
(continued)

РАЧУН 8: РАЧУН ИНОСТРАНСТВА ЗА ПРИМАРНЕ ДОХОТКЕ И ТЕКУЋЕ ТРАНСФЕРЕ

ACCOUNT 8: EXTERNAL ACCOUNT OF PRIMARY INCOMES AND CURRENT TRANSFERS

| млн. дин. УПОТРЕБА USES | | | | млн. RSD ИЗВОРИ RESOURCES |
|--|--------|--------|---------|---|
| | 2004 | 2005 | 2006 | |
| D.1 НАКНАДЕ ЗАПОСЛЕНИХ D.1 COMPENSATION OF EMPLOYEES | ... | 3745,0 | 5238,5 | B.11 САЛДО УВОЗА И ИЗВОЗА ДОБАРА И УСЛУГА B.11 EXTERNAL BALANCE OF GOODS AND SERVICES |
| D.11 Зараде запослених D.11 Wages and salaries | ... | 3089,4 | 4322,1 | D.1 НАКНАДЕ ЗАПОСЛЕНИХ D.1 COMPENSATION OF EMPLOYEES |
| D.12 Доприноси послодавца за социјално D.12 Employers' social contributions | ... | 655,6 | 916,4 | D.11 Зараде запослених D.11 Wages and salaries |
| D.2 ПОРЕЗИ НА ПРОИЗВОДЊУ И УВОЗ D.2 TAXES ON PRODUCTION AND IMPORTS | ... | ... | ... | D.12 Доприноси послодавца за социјално D.12 Employers' social contributions |
| D.3 СУБВЕНЦИЈЕ (-) D.3 SUBSIDIES (-) | ... | ... | ... | D.2 ПОРЕЗИ НА ПРОИЗВОДЊУ И УВОЗ D.2 TAXES ON PRODUCTION AND IMPORTS |
| D.31 Субвенције на производе (-) D.31 Subsidies on products (-) | ... | ... | ... | D.3 СУБВЕНЦИЈЕ (-) D.3 SUBSIDIES (-) |
| D.39 Остале субвенције на производњу (-) D.39 Other subsidies on production (-) | ... | ... | ... | D.31 Субвенције на производе (-) D.31 Subsidies on products (-) |
| D.4 ВЛАСНИЧКИ ДОХОДАК D.4 PROPERTY INCOME | 4670,5 | 6538,0 | 13026,3 | D.39 Остале субвенције на производњу (-) D.39 Other subsidies on production (-) |
| D.41 Камате D.41 Interest | 4670,5 | 6538,0 | 13026,3 | D.4 ВЛАСНИЧКИ ДОХОДАК D.4 PROPERTY INCOME |
| D.42 Расподељена добит предузећа D.42 Distributed income of corporations | ... | ... | ... | D.41 Камате D.41 Interest |
| D.43 Реинвестиране зараде на директне стране инвестиције D.43 Reinvested earnings on direct foreign investment | ... | ... | ... | D.42 Расподељена добит предузећа D.42 Distributed income of corporations |
| D.44 Власника полиса осигурања D.44 Attributed to insurance policyholders | ... | ... | ... | D.43 Реинвестиране зараде на директне стране инвестиције D.43 Reinvested earnings on direct foreign investment |
| D.45 Ренте D.45 Rents | ... | ... | ... | D.44 Власника полиса осигурања D.44 Attributed to insurance policyholders |
| D.5 ТЕКУЋИ ПОРЕЗИ НА ДОХОДАК, БОГАТСТВО, ИТД. D.5 CURRENT TAXES ON INCOME, WEALTH, ETC. | ... | ... | ... | D.45 Ренте D.45 Rents |
| D.61 Доприноси за социјално D.61 Social contributions | ... | 68,3 | 102,3 | D.5 ТЕКУЋИ ПОРЕЗИ НА ДОХОДАК, БОГАТСТВО, ИТД. D.5 CURRENT TAXES ON INCOME, WEALTH, ETC. |
| D.62 Социјалне користи, осим социјалних трансфера у натури D.62 Social benefits other than social transfers in kind | ... | ... | ... | D.61 Доприноси за социјално D.61 Social contributions |
| | | | | 385235,5 350261,2 409896,4 |

СИСТЕМ НАЦИОНАЛНИХ РАЧУНА ЗА УКУПНУ ЕКОНОМИЈУ
(наставак)SYSTEM OF NATIONAL ACCOUNTS FOR THE TOTAL ECONOMY
(continued)

РАЧУН 8: РАЧУН ИНОСТРАНСТВА ЗА ПРИМАРНЕ ДОХОТКЕ И ТЕКУЋЕ ТРАНСФЕРЕ (наставак)

ACCOUNT 8: EXTERNAL ACCOUNT OF PRIMARY INCOMES AND CURRENT TRANSFERS (continued)

| млн. дин. УПОТРЕБА USES | | | | млн. RSD ИЗВОРИ RESOURCES |
|---|-----------------|-----------------|-----------------|--|
| | 2004 | 2005 | 2006 | |
| D.7 ОСТАЛИ ТЕКУЋИ ТРАНСФЕРИ D.7 OTHER CURRENT TRANSFERS | 247595,5 | 282266,0 | 316928,1 | D.62 Социјалне користи, осим социјалних трансфера у натури D.62 Social benefits other than social transfers in kind |
| D.71 Нето премије неживотног осигурања D.71 Net non-life insurance premiums | ... | ... | ... | D.7 ОСТАЛИ ТЕКУЋИ ТРАНСФЕРИ D.7 OTHER CURRENT TRANSFERS |
| D.72 Потраживања неживотног осигурања D.72 Non-life insurance claims | ... | ... | ... | D.71 Нето премије неживотног осигурања D.71 Net non-life insurance premiums |
| D.74 Текућа међународна сарадња D.74 Current international cooperation | 27731,2 | 21948,8 | 15309,2 | D.72 Потраживања неживотног осигурања D.72 Non-life insurance claims |
| D.75 Разни текући трансфери D.75 Miscellaneous current transfers | 219864,3 | 260317,2 | 301618,9 | D.74 Текућа међународна сарадња D.74 Current international cooperation |
| | | | | D.75 Разни текући трансфери D.75 Miscellaneous current transfers |
| B.12 САЛДО ТЕКУЋЕГ РАЧУНА СА ИНОСТРАНСТВОМ B.12 CURRENT EXTERNAL BALANCE | 185279,2 | 142594,8 | 219896,8 | |

СИСТЕМ НАЦИОНАЛНИХ РАЧУНА ЗА УКУПНУ ЕКОНОМИЈУ
(наставак)SYSTEM OF NATIONAL ACCOUNTS FOR THE TOTAL ECONOMY
(continued)

РАЧУН 9: РАЧУН КАПИТАЛА СА ИНОСТРАНСТВОМ

ACCOUNT 9: EXTERNAL CAPITAL ACCOUNT

| мил. дин. ПРОМЕНЕ У ФОНДОВИМА CHANGES IN ASSETS | | | | ПРОМЕНЕ У ОБАВЕЗАМА CHANGES IN LIABILITIES | | | |
|--|-----------------|-----------------|-----------------|---|-----------------|-----------------|-----------------|
| | 2004 | 2005 | 2006 | | 2004 | 2005 | 2006 |
| К.2 НЕТО СТИЦАЊЕ НЕПРОИЗВЕДЕНЕ НЕФИНАНСИЈСКЕ АКТИВЕ K.2 ACQUISITIONS LESS DISPOSALS OF NON-PRODUCED NON-FINANCIAL ASSETS | ... | ... | 56738,2 | В.12 САЛДО ТЕКУЋЕГ РАЧУНА СА ИНОСТРАНСТВОМ V.12 CURRENT EXTERNAL BALANCE | 185279,2 | 142594,8 | 219896,8 |
| К.21 Нето стицање земљишта и остале опипљиве непроизведене активе K.21 Acquisitions less disposals of land and other tangible non-produced assets | ... | ... | ... | Д.9 КАПИТАЛНИ ТРАНСФЕРИ, ПРИМЉЕНИ D.9 CAPITAL TRANSFERS, RECEIVABLE | ... | 312,9 | 314,2 |
| К.22 Нето стицање неопипљиве нефинансијске активе K.22 Acquisitions less disposals of intangible non-produced assets | ... | ... | 56738,2 | Д.91 Порези на капитал D.91 Capital taxes | ... | ... | ... |
| | | | | Д.92 Инвестиционе дотације D.92 Investment grants | ... | ... | ... |
| | | | | Д.99 Остали капитални трансфери D.99 Other capital transfers | ... | 312,9 | 314,2 |
| | | | | Д.9 КАПИТАЛНИ ТРАНСФЕРИ, ДАТИ (-) D.9 CAPITAL TRANSFERS, PAYABLE (-) | 148,0 | 1603,4 | 1672,1 |
| | | | | Д.91 Порези на капитал (-) D.91 Capital taxes (-) | ... | ... | ... |
| | | | | Д.92 Инвестиционе дотације (-) D.92 Investment grants (-) | ... | ... | ... |
| В.9 НЕТО ПОЗАЈМИЦЕ (+) / НЕТО ЗАДУЖЕЊЕ (-) V.9 NET LENDING (+) / NET BORROWING (-) | 185131,2 | 141304,3 | 161800,7 | Д.99 Остали капитални трансфери (-) D.99 Other capital transfers (-) | 148,0 | 1603,4 | 1672,1 |

6.1. БРУТО ДОДАТА ВРЕДНОСТ,
ПО ИНСТИТУЦИОНАЛНИМ СЕКТОРИМАGROSS VALUE ADDED
BY INSTITUTIONAL SECTORS

млн. дин.

mill. RSD

| | 2004 | 2005 | 2006 | |
|--|------------------|------------------|------------------|---|
| Република Србија – укупно | 1184580,5 | 1434763,9 | 1699307,7 | Republic of Serbia – total |
| Нефинансијски сектор | 577527,8 | 740283,3 | 892574,2 | Non-financial sector |
| Финансијски сектор | 42548,3 | 47122,8 | 55069,8 | Financial sector |
| Сектор државе | 198997,3 | 222135,0 | 251131,1 | Government sector |
| Сектор домаћинства | 359153,9 | 417107,7 | 490511,7 | Households sector |
| Сектор непрофитних институционалних јединица које пружају услуге домаћинствима (НПИД) | 6353,2 | 8115,1 | 10020,9 | Sector of non-profit institutional units serving households (NPISHs) |

6.2. БРУТО ДОДАТА ВРЕДНОСТ У БАЗНИМ ЦЕНАМА,
ПО ДЕЛАТНОСТИМАGROSS VALUE ADDED AT BASIC PRICES
BY ACTIVITIES

млн. дин.

mill. RSD

| | 2004 | 2005 | 2006 | |
|--|------------------|------------------|------------------|---|
| Република Србија – укупно | 1184580,5 | 1434763,9 | 1699307,7 | Republic of Serbia – total |
| А Пољопривреда, лов, шумарство и водопривреда | 164438,6 | 173608,4 | 191007,7 | А Agriculture, hunting, forestry and water works supply |
| Б Рибарство | 360,9 | 498,2 | 559,2 | Б Fishing |
| В Вађење руда и камена | 20985,5 | 25718,3 | 28353,8 | С Mining and quarrying |
| Г Прерађивачка индустрија | 208430,0 | 252242,3 | 310679,9 | Д Manufacturing |
| Д Производња електричне енергије, гаса и воде | 53016,6 | 59563,4 | 74170,5 | Е Electricity, gas and water supply |
| Ђ Грађевинарство | 57047,9 | 65271,4 | 81364,2 | Ф Construction |
| Е Трговина на велико и мало; оправка возила | 115989,6 | 177082,9 | 218254,2 | Г Wholesale and retail trade; repairs |
| Ж Хотели и ресторани | 13315,3 | 17672,1 | 22589,0 | Н Hotels and restaurants |
| З Саобраћај, складиштење и везе | 94817,1 | 125522,1 | 138423,3 | И Transport, storage and communications |
| И Финансијско посредовање | 42742,4 | 47419,5 | 56254,4 | Ј Financial intermediation |
| Ј Послови с некретнинама, изнајмљивање | 186867,1 | 229341,3 | 278715,2 | К Real estate, renting and business activities |
| К Државна управа и одбрана; обавезно социјално осигурање | 74520,9 | 69838,3 | 67992,5 | Л Public administration and defense; compulsory social security |
| Л Образовање | 50998,5 | 64489,5 | 79004,3 | М Education |
| Љ Здравствени и социјални рад | 69234,1 | 83473,5 | 98762,9 | Н Health and social work |
| М Остале комуналне, друштвене и личне услуге | 30489,2 | 41478,4 | 51637,3 | О Other community, social and personal service activities |
| Н Приватна домаћинства са запосленим лицима | 1326,8 | 1544,3 | 1539,3 | П Private households with employed persons |
| Њ Екстериторијалне организације и тела | ... | ... | ... | К Extra-territorial organizations and bodies |

6.3. БРУТО ДОМАЋИ ПРОИЗВОД
Република СрбијаGROSS DOMESTIC PRODUCT
Republic of Serbia

| | Укупно, мил. USD ¹⁾ Total, mill. USD ¹⁾ | По становнику, USD Per capita, USD | Укупно, мил. EUR ¹⁾ Total, mill. EUR ¹⁾ | По становнику, EUR Per capita, EUR |
|--------------------|--|---------------------------------------|--|---------------------------------------|
| 1997 | 21278,5 | 2124,9 | ... | ... |
| 1998 | 17509,5 | 1752,2 | ... | ... |
| 1999 ²⁾ | 18787,9 | 2491,6 | 17604,9 | 2334,7 |
| 2000 | 23593,5 | 3139,0 | 25717,0 | 3421,5 |
| 2001 | 11581,1 | 1543,4 | 12928,5 | 1723,0 |
| 2002 | 15277,3 | 2037,0 | 16213,8 | 2161,8 |
| 2003 | 19755,1 | 2640,9 | 17486,8 | 2337,6 |
| 2004 | 23776,4 | 3185,8 | 19128,0 | 2563,0 |
| 2005 | 25361,2 | 3408,4 | 20407,6 | 2742,7 |
| 2006 | 29603,7 | 3994,3 | 23610,0 | 3185,6 |

1) Обрачун по просечном годишњем курсу.

2) Од 1999. без података за Косово и Метохију.

1) Conversion according to the annual average exchange rate.

2) From the year 1999, without data for Kosovo and Metohia.

6.4. БРУТО ДОДАТА ВРЕДНОСТ

У базним ценама

Република Србија

млн. дин.

GROSS VALUE ADDED

At basic prices

Republic of Serbia

mill. RSD

| | 2004 | 2005 | 2006 | | |
|--|------------------|------------------|------------------|--|-----------|
| | 1184580,5 | 1434763,9 | 1699307,7 | TOTAL (GVA) | |
| УКУПНО (БДВ) | | | | | |
| A Пољопривреда, лов, шумар. и водопривреда | 164438,6 | 173608,4 | 191007,7 | Agricult., hunt., forestry and water works supply | A |
| AA Пољопривреда | 158984,9 | 167026,9 | 182587,4 | Agriculture | AA |
| 01 Пољопривреда, лов и услуге | 158984,9 | 167026,9 | 182587,4 | 01 Agriculture, hunting and related service activities | |
| AB Шумарство | 3223,8 | 4165,7 | 4739,9 | Forestry | AB |
| 02 Узгој и искоришћавање шума и услуге | 3223,8 | 4165,7 | 4739,9 | 02 Forestry, logging and related service activities | |
| AV Водопривреда | 2229,9 | 2415,8 | 3680,4 | Water works supply | AC |
| 03 Водопривреда | 2229,9 | 2415,8 | 3680,4 | 03 Water works supply | |
| B 05 Рибарство | 360,9 | 498,2 | 559,2 | 05 Fishing | B |
| B Вађење руда и камена | 20985,5 | 25718,3 | 28353,8 | Mining and quarrying | C |
| BA Вађење енергетских сировина | 18907,9 | 22251,9 | 21551,4 | Mining and quarrying of energy-prod. materials | CA |
| 10 Вађење каменог и мрког угља и лигнита | 16543,3 | 19048,1 | 17422,2 | 10 Mining of coal and lignite; extraction of peat | |
| 11 Вађење сирове нафте и гаса, услуге | 2364,6 | 3203,8 | 4129,2 | 11 Extraction of crude petrol. and natural gas; services | |
| 12 Вађење руда урана и торијума | - | - | - | 12 Mining of uranium and thorium ores | |
| BB Вађење осталих сировина и материјала | 2077,6 | 3466,4 | 6802,4 | Mining and quarrying exc. energy-prod. mater. | CB |
| 13 Вађење руда метала | 25,0 | 821,9 | 2950,7 | 13 Mining of metal ores | |
| 14 Вађење осталих руда и камена | 2052,6 | 2644,5 | 3851,7 | 14 Other mining and quarrying | |
| Г Прерађивачка индустрија | 208430,0 | 252242,3 | 310679,9 | Manufacturing | D |
| GA Произв. прехранб. произв., пића и дувана | 65685,8 | 74874,0 | 93192,7 | Manuf. of food products, beverages and tobacco | DA |
| 15 Произв. прехранбених производа и пића | 61341,2 | 70635,6 | 84286,3 | 15 Manuf. of food products and beverages | |
| 16 Произв. дуванских производа | 4344,6 | 4238,4 | 8906,4 | 16 Manuf. of tobacco products | |
| GB Произв. текстила и текстилних производа | 8471,8 | 11366,2 | 14822,6 | Manuf. of textiles and textile products | DB |
| 17 Произв. текстилних предива и тканина | 3912,2 | 4757,9 | 6393,0 | 17 Manuf. of textile yarns and textiles | |
| 18 Произв. одевних предмета и крзна | 4559,6 | 6608,3 | 8429,6 | 18 Manuf. of wearing apparel; dressing and fur | |
| GV Прерада коже и произв. предмета од коже | 2766,8 | 3778,4 | 4687,4 | Manuf. of leather and leather products | DC |
| 19 Штављење и дорада коже; производња | 2766,8 | 3778,4 | 4687,4 | 19 Tanning and dressing of leather; footwear | |
| GG Прерада дрвета и производи од дрвета | 3650,3 | 4700,4 | 5508,3 | Manuf. of wood and wood products | DD |
| 20 Прерада и производи од дрвета и плуте | 3650,3 | 4700,4 | 5508,3 | 20 Manuf. of wood and products of wood and cork | |
| GD Произв. целулозе, папира и издавачка дел. | 17330,7 | 22321,3 | 26738,4 | Manuf. of pulp, paper; publishing and printing | DE |
| 21 Произв. целулозе, папира и произ. од папира | 5026,4 | 6874,5 | 8076,0 | 21 Manuf. of paper and paper products | |
| 22 Издавачка делатност, штампање и репрод. | 12304,3 | 15446,8 | 18662,4 | 22 Publishing, printing and reproduction | |
| ГЂ Произв. кокса и деривата нафте | 5727,9 | 7919,0 | 12159,4 | Manuf. of coke and refined petroleum products | DF |
| 23 Произв. кокса и деривата нафте | 5727,9 | 7919,0 | 12159,4 | 23 Manuf. of coke and refined petroleum products | |
| GE Произв. хемикалија и хемијских производа | 22812,4 | 26580,0 | 26477,0 | Manuf. of chemicals and chemical products | DG |
| 24 Произв. хемикалија и хемијских производа | 22812,4 | 26580,0 | 26477,0 | 24 Manuf. of chemicals and chemical products | |
| ГЖ Произв. производа од гуме и пластике | 12075,7 | 16081,3 | 16824,4 | Manuf. of rubber and plastic products | DH |
| 25 Произв. производа од гуме и пластике | 12075,7 | 16081,3 | 16824,4 | 25 Manuf. of rubber and plastics products | |
| ГЗ Произв. производа од осталих минерала | 12795,0 | 15369,6 | 17329,5 | Manuf. of other non-metallic mineral products | DI |
| 26 Произв. производа од осталих минерала | 12795,0 | 15369,6 | 17329,5 | 26 Manuf. of other non-metallic mineral products | |
| ГИ Произв. основних метала и метал. производа | 19051,1 | 25778,7 | 38833,4 | Manuf. of basic metals and stand. metal products | DJ |
| 27 Произв. основних метала | 6451,2 | 10577,0 | 19026,3 | 27 Manuf. of basic metals | |
| 28 Произв. металних производа, осим машина | 12599,9 | 15201,7 | 19807,1 | 28 Manuf. of metal products, except machinery | |

6.4. БРУТО ДОДАТА ВРЕДНОСТ

У базним ценама (наставак)

GROSS VALUE ADDED

At basic prices (continued)

Република Србија

Republic of Serbia

млн. дин.

mill. RSD

| | 2004 | 2005 | 2006 | | | |
|-----------|--|----------|----------|----------|---|-----------|
| ГЈ | Производња осталих машина и уређаја | 10581,0 | 11167,3 | 13773,5 | Manuf. of machinery and equipment n.e.c. | DK |
| | 29 Производња осталих машина и уређаја | 10581,0 | 11167,3 | 13773,5 | 29 Manuf. of machinery and equipment n.e.c. | |
| ГК | Производња електричних и оптичких уређаја | 13854,1 | 16781,7 | 20837,9 | Manuf. of electrical and optical instruments | DL |
| | 30 Производња канцеларијских и рачун. машина | 3892,0 | 4598,8 | 5754,3 | 30 Manuf. of office, machinery and computers | |
| | 31 Произв. др. електричних машина и апарата | 4978,1 | 6208,1 | 7533,3 | 31 Manuf. of electrical machinery and apparatus n.e.c. | |
| | 32 Произв. радио, ТВ и комуникационе опреме | 2265,8 | 2588,1 | 2920,2 | 32 Manuf. of radio, TV and commun. equipments | |
| | 33 Произв. мед., прецизних и оптичких инструм. | 2718,2 | 3386,7 | 4630,1 | 33 Manuf. of medical, precision and optic. instruments | |
| ГЛ | Производња саобраћајних средстава | 6788,1 | 7203,8 | 8051,9 | Manuf. of transport equipment | DM |
| | 34 Производња моторних возила и приколица | 5194,5 | 5488,3 | 6024,3 | 34 Manuf. of motor vehicles and trailers | |
| | 35 Производња осталих саобраћајних средстава | 1593,6 | 1715,5 | 2027,6 | 35 Manuf. of other transport equipment | |
| ГЉ | Остала прерађивачка индустрија | 6839,3 | 8320,6 | 11443,5 | Manufacturing, n. e. c. | DN |
| | 36 Производња намештаја и сличних производа | 5768,9 | 6476,8 | 8475,4 | 36 Manuf. of furniture; manufacturing n.e.c. | |
| | 37 Рециклажа | 1070,4 | 1843,8 | 2968,1 | 37 Recycling | |
| Д | Производња електричне енергије, гаса и воде | 53016,6 | 59563,4 | 74170,5 | Electricity, gas and water supply | E |
| | 40 Производња ел. енергије, гаса и топле воде | 43074,9 | 46050,8 | 60468,2 | 40 Electricity, gas, steam and hot water supply | |
| | 41 Сакупљање, пречишћавање и дистриб. воде | 9941,7 | 13512,6 | 13702,3 | 41 Collection, purification and distribution of water | |
| Ђ | 45 Грађевинарство | 57047,9 | 65271,4 | 81364,2 | 45 Construction | F |
| Е | Трговина на велико и мало, оправка возила | 115989,6 | 177082,9 | 218254,2 | Wholesale and retail trade; repairs | G |
| | 50 Продаја, одржавање и оправка мотор. возила | 15442,5 | 20607,7 | 25493,7 | 50 Sale, maintenance and repair of motor vehicles | |
| | 51 Трговина на велико и посредовање у трговини | 58466,5 | 97099,5 | 115837,9 | 51 Wholesale trade and commission trade | |
| | 52 Трговина на мало, осим возилима; оправка | 42080,6 | 59375,7 | 76922,6 | 52 Retail trade, except of motor vehicles; repair | |
| Ж | 55 Хотели и ресторани | 13315,3 | 17672,1 | 22589,0 | 55 Hotels and restaurants | H |
| З | Саобраћај, складиштење и везе | 94817,1 | 125522,1 | 138423,3 | Transport, storage and communications | I |
| | 60 Копнени саобраћај и ценоводни транспорт | 35223,8 | 52277,2 | 55449,1 | 60 Land transport; transport via pipelines | |
| | 61 Водени саобраћај | 527,5 | 660,4 | 855,4 | 61 Water transport | |
| | 62 Ваздушни саобраћај | 3164,5 | 2507,7 | 2290,3 | 62 Air transport | |
| | 63 Пратеће активности и путничке агенције | 12794,3 | 16285,6 | 18604,0 | 63 Supporting and transport act.; travel agencies act. | |
| | 64 Поштанске активности и телекомуникације | 43107,0 | 53791,2 | 61224,5 | 64 Post and telecommunications | |
| И | Финансијско посредовање | 42742,4 | 47419,5 | 56254,4 | Financial intermediation | J |
| | 65 Финансиј. посред., осим осиг. и пенз. фондова | 32820,5 | 36954,3 | 44279,3 | 65 Financial intermed., exc. insur. and pension funding | |
| | 66 Осиг. и пенз. фондови, осим об. соц. осиг. | 8122,8 | 7938,3 | 8218,4 | 66 Insurance and pension funding | |
| | 67 Помоћне активности у финанс. посредовању | 1799,1 | 2526,9 | 3756,7 | 67 Activities auxiliary to financial intermediation | |
| Ј | Послови с некретнинама, изнајмљивање | 186867,1 | 229341,3 | 278715,2 | Real estate, renting and business activities | K |
| | 70 Активности у вези с некретнинама | 146139,6 | 173720,5 | 197354,2 | 70 Real estate activities | |
| | 71 Изнајмљивање машина и опреме | 577,9 | 569,2 | 1132,7 | 71 Renting of machinery and equipment | |
| | 72 Компјутерске и сродне активности | 3472,9 | 5275,5 | 7490,2 | 72 Computer and related activities | |
| | 73 Истраживање и развој | 4772,3 | 6261,5 | 7516,9 | 73 Research and development | |
| | 74 Остале пословне активности | 31904,4 | 43514,6 | 65221,2 | 74 Other business activities | |
| К | 75 Државна управа и одбрана; обавезно социјално осигурање | 74520,9 | 69838,3 | 67992,5 | 75 Public administration and defense; compulsory social security | L |
| Л | 80 Образовање | 50998,5 | 64489,5 | 79004,3 | 80 Education | M |
| Љ | 85 Здравствени и социјални рад | 69234,1 | 83473,5 | 98762,9 | 85 Health and social work | N |
| М | Остале комуналне, друштвене и личне услуге | 30489,2 | 41478,4 | 51637,3 | Other commun., social and person. service activit. | O |
| | 90 Одстранивање отпадака, смећа и сл. | 6067,8 | 7462,5 | 8736,5 | 90 Sewage and refuse disposal and similar activities | |
| | 91 Делатност организација на бази учлађења | 5397,7 | 7180,7 | 8802,3 | 91 Activities of membership organizations n.e.c. | |
| | 92 Рекреативне, спортске и културне активности | 15475,3 | 21811,9 | 27018,9 | 92 Recreational, cultural and sporting activities | |
| | 93 Остале услужне делатности | 3548,4 | 5023,3 | 7079,6 | 93 Other service activities | |
| Н | 95 Приватна домаћинства са запосленим лицима | 1326,8 | 1544,3 | 1539,3 | 95 Private households with employed persons | P |
| Њ | 99 Екстериторијалне организације и тела | ... | ... | ... | 99 Extra-territorial organizations and bodies | Q |

6.5. БРУТО ДОМАЋИ ПРОИЗВОД
У сталним ценама 2002.
Република Србија
млн. дин.

GROSS DOMESTIC PRODUCT
At 2002 constant prices
Republic of Serbia
mill. RSD

| | | 2003 | 2004 | 2005 | 2006 | 2007 ¹⁾ | | |
|----------|---|-----------------|-----------------|-----------------|-----------------|--------------------|--|----------|
| A | Пољопривреда, лов, шумарство и водопривреда | 120153,3 | 143074,1 | 136029,9 | 135780,1 | 125153,2 | Agriculture, hunting, forestry and water works supply | A |
| AA | Пољопривреда | 116778,0 | 139549,8 | 132502,5 | 132112,9 | 121596,7 | Agriculture | AA |
| AB | Шумарство | 2462,1 | 2565,5 | 2509,0 | 2662,1 | 2550,3 | Forestry | AB |
| AB | Водопривреда | 913,2 | 958,8 | 1018,4 | 1005,2 | 1006,2 | Water works supply | AC |
| B | Рибарство | 450,5 | 471,7 | 470,3 | 425,1 | 423,4 | Fishing | B |
| V | Вађење руда и камена | 15382,7 | 15588,9 | 16118,0 | 16914,3 | 16872,6 | Mining and quarrying | C |
| VA | Вађење енергетских сировина | 13953,4 | 14045,3 | 14322,5 | 14900,0 | 14808,7 | Mining and quarrying of energy-producing materials | CA |
| | Вађење каменог и мрког угља и лигнита | 11787,9 | 12011,9 | 12360,2 | 12928,8 | 12886,8 | Mining of coal and lignite; extraction of peat | |
| | Вађење сирове нафте и гаса; услуге | 2165,5 | 2033,4 | 1962,2 | 1971,2 | 1921,9 | Extraction of crude petrol and natural gas; services | |
| | Вађење руда урана и торијума | - | - | - | - | - | Mining of uranium and thorium ores | |
| VB | Вађење осталих сировина и материјала | 1429,3 | 1543,7 | 1795,6 | 2014,3 | 2063,9 | Mining and quarrying except energy-producing materials | CB |
| | Вађење руда метала | 127,2 | 119,2 | 126,1 | 117,5 | 131,5 | Mining of metal ores | |
| | Вађење осталих руда и камена | 1302,1 | 1424,5 | 1669,5 | 1896,8 | 1932,4 | Other mining and quarrying | |
| Г | Прерађивачка индустрија | 151393,2 | 164602,0 | 164431,4 | 173626,1 | 182039,1 | Manufacturing | D |
| GA | Производња прехрамбених производа, пића и дувана | 50280,5 | 51650,5 | 54443,0 | 57615,7 | 60545,5 | Manufacture of food products, beverages and tobacco | DA |
| | Производња прехрамбених производа и пића | 46012,5 | 47484,9 | 49669,2 | 52301,6 | 55365,6 | Manufacture of food products and beverages | |
| | Производња дуванских производа | 4268,1 | 4165,6 | 4773,8 | 5314,0 | 5179,9 | Manufacture of tobacco products | |
| GB | Производња текстила и текстилних производа | 5442,0 | 5287,6 | 4594,2 | 4447,0 | 4042,3 | Manufacture of textiles and textile products | DB |
| | Производња текстилних предива и тканина | 2968,8 | 2918,4 | 2708,2 | 2597,6 | 2453,9 | Manufacture of textiles yarns and textiles | |
| | Производња одевних предмета и крзна | 2473,1 | 2369,3 | 1885,9 | 1849,3 | 1588,4 | Manuf. of wearing apparel; dressing and fur | |
| GV | Прерада коже и производња предмета од коже | 1807,9 | 1515,0 | 1521,1 | 1507,5 | 1473,9 | Manufacture of leather and leather products | DC |
| GG | Прерада дрвета и производи од дрвета | 1734,7 | 2012,3 | 1561,5 | 1527,6 | 1895,2 | Manufacture of wood and wood products | DD |
| GD | Производња целулозе, папира и издавачка делатност | 9547,0 | 10053,1 | 9412,2 | 9619,4 | 10740,6 | Manufacture of pulp, paper; publishing and printing | DE |
| | Производња целулозе, папира и производа од папира | 3099,5 | 3180,0 | 2944,7 | 2830,1 | 3162,7 | Manufacture of paper and paper products | |
| | Издавачка делат., штампање и репрод. | 6447,5 | 6873,0 | 6467,5 | 6789,3 | 7578,0 | Publishing, printing and reproduction | |
| GB | Производња кокса и деривата нафте | 7360,5 | 8972,5 | 8730,2 | 9035,1 | 8747,5 | Manufacture of coke and refined petroleum products | DF |
| GE | Производња хемикалија и хемијских производа | 17954,6 | 21186,4 | 21991,5 | 23813,1 | 25013,7 | Manufacture of chemicals and chemical products | DG |
| GJ | Производња производа од гуме и пластике | 7804,6 | 8171,4 | 8923,1 | 8546,1 | 9225,6 | Manufacture of rubber and plastic products | DH |
| GZ | Производња производа од осталих минерала | 10767,7 | 11069,2 | 10814,6 | 11532,0 | 11564,6 | Manufacture of other non-metallic mineral products | DI |
| GI | Производња основних метала и металних производа | 13586,8 | 16543,6 | 18243,8 | 20463,6 | 21243,8 | Manufacture of basic metals and standard metal products | DJ |
| | Производња основних метала | 4436,0 | 6294,6 | 7666,8 | 9407,2 | 9219,1 | Manufacture of basic metals | |
| | Производња металних производа, осим машина | 9150,8 | 10249,0 | 10576,9 | 11056,4 | 12024,8 | Manufacture of metal products, except machinery | |
| GJ | Производња осталих машина и уређаја | 7352,5 | 10477,3 | 6380,7 | 5502,8 | 6537,8 | Manufacture of machinery and equipment n.e.c. | DK |
| GK | Производња електричних и оптичких уређаја | 6618,5 | 6964,4 | 6828,6 | 6457,6 | 6842,3 | Manufacture of electrical and optical instruments | DL |
| | Производња канцеларијских и рачунских машина | 40,8 | 52,3 | 13,4 | 10,9 | 10,2 | Manufacture of office machinery and computers | |
| | Производња других електричних машина и апарата | 4267,8 | 4946,3 | 5188,7 | 5164,1 | 5691,2 | Manufacture of electrical machinery and apparatus n.e.c. | |
| | Производња радио, ТВ и комуникационе опреме | 964,7 | 469,8 | 423,8 | 168,2 | 187,8 | Manufacture of radio, TV and communication equipments | |
| | Производња медицинских, прецизних и оптичких инструмената | 1345,2 | 1495,9 | 1202,7 | 1114,5 | 953,2 | Manufacture of medical, precision and optical instruments | |
| GL | Производња саобраћајних средстава | 5414,9 | 5293,9 | 6132,1 | 5645,8 | 5805,8 | Manufacture of transport equipment | DM |
| | Производња моторних возила и приколица | 4444,4 | 4431,0 | 5330,5 | 4860,5 | 4755,6 | Manufacture of motor vehicles and trailers | |
| | Производња осталих саобраћајних средстава | 970,6 | 862,8 | 801,6 | 785,2 | 1050,2 | Manufacture of other transport equipment | |
| GN | Остала прерађивачка индустрија | 5721,1 | 5405,0 | 4854,8 | 7912,9 | 8360,6 | Manufacture, n.e.c. | DN |
| | Производња намештаја и сл. производа | 5315,5 | 4895,5 | 4518,6 | 7480,1 | 7825,5 | Manuf. of furniture; manufacture n.e.c. | |
| | Рециклажа | 405,6 | 509,5 | 336,3 | 432,7 | 535,1 | Recycling | |

¹⁾ Претходни подаци.

¹⁾ Preliminary data.

6.5. БРУТО ДОМАЋИ ПРОИЗВОД
У сталним ценама 2002. (наставак)
Република Србија
млн. дин.

GROSS DOMESTIC PRODUCT
At 2002 constant prices (continued)
Republic of Serbia
mill. RSD

| | 2003 | 2004 | 2005 | 2006 | 2007 ¹⁾ | | |
|----------|---|-----------|-----------|-----------|--------------------|--|----------|
| Д | Производња електричне енергије, гаса и воде | | | | | Electricity, gas and water supply | E |
| | 31630,5 | 31598,8 | 33260,4 | 33951,2 | 34718,2 | Electricity, gas, steam and hot water supply | |
| | 24672,2 | 24647,5 | 26545,4 | 27178,1 | 28056,8 | Collection, purification and distribution of water | |
| | 6958,3 | 6951,3 | 6715,0 | 6773,2 | 6661,4 | | |
| Ђ | Грађевинарство | | | | | Construction | F |
| Е | Трговина на велико и мало, оправка возила | | | | | Wholesale and retail trade; repairs | G |
| | 78473,1 | 91781,3 | 111980,8 | 123516,1 | 147646,2 | Sale, maintenance and repair of motor vehicles | |
| | 16661,8 | 18196,9 | 22618,8 | 25338,2 | 30661,2 | Wholesale trade and commission trade | |
| | 31093,7 | 38441,6 | 44976,7 | 50948,1 | 58845,1 | Retail trade, except motor vehicles; repair | |
| | 30717,6 | 35142,8 | 44385,3 | 47229,8 | 58139,9 | | |
| Ж | Хотели и ресторани | | | | | Hotels and restaurants | H |
| З | Саобраћај, складиштење и везе | | | | | Transport, storage and communications | I |
| | 76416,5 | 88460,4 | 109167,5 | 141155,1 | 168525,0 | Land transport; transport via pipelines | |
| | 25746,6 | 26176,2 | 30653,9 | 35083,0 | 34224,8 | Water transport | |
| | 139,2 | 180,0 | 270,8 | 273,8 | 264,5 | Air transport | |
| | 3509,5 | 3808,3 | 3342,6 | 3413,6 | 3798,1 | Supporting and auxiliary travel agencies activities | |
| | 5113,2 | 5061,2 | 4860,0 | 4631,6 | 4576,0 | Post and telecommunications | |
| | 41908,0 | 53234,7 | 70040,2 | 97753,1 | 125661,6 | | |
| И | Финансијско посредовање | | | | | Financial intermediation | J |
| | 48116,8 | 52773,1 | 61810,4 | 72318,7 | 85285,6 | Financial intermediation, except insurance and pension funding | |
| | 40399,4 | 45404,3 | 54236,8 | 64508,3 | 77600,3 | Insurance and pension funding | |
| | 7116,8 | 6870,6 | 6965,8 | 7070,7 | 6986,9 | Activities auxiliary to financial intermediation | |
| | 600,7 | 498,2 | 607,8 | 739,7 | 698,5 | | |
| Ј | Послови с некретнинама, изнајмљивање | | | | | Real estate, renting and business activities | K |
| | 140373,8 | 142274,4 | 147199,3 | 153402,0 | 157049,6 | Real estate activities | |
| | 118588,7 | 119247,3 | 122419,2 | 126948,7 | 130884,1 | Renting of machinery and equipment | |
| | 531,7 | 575,3 | 467,1 | 343,4 | 324,7 | Computer and related activities | |
| | 1077,9 | 1123,1 | 1368,0 | 1436,4 | 1449,0 | Research and development | |
| | 3107,0 | 3287,2 | 2882,9 | 2946,3 | 2831,7 | Other business activities | |
| | 17068,6 | 18041,5 | 20062,1 | 21727,3 | 21560,1 | | |
| К | Државна управа и одбрана; обавезно социјално осигурање | | | | | Public administration and defense; compulsory social security | L |
| Л | Образовање | | | | | Education | M |
| Љ | Здравствени и социјални рад | | | | | Health and social work | N |
| М | Остале комуналне, друштвене и личне услуге | | | | | Other community, social and personal service activities | O |
| | 20962,0 | 20974,7 | 21648,9 | 22016,3 | 22386,4 | Sewage and refuse disposal and similar activities | |
| | 3529,4 | 3563,6 | 3711,4 | 3737,4 | 3846,5 | Activities of membership organisations n.e.c. | |
| | 3655,8 | 3662,3 | 3800,2 | 3800,2 | 3663,2 | Recreational, cultural and sporting activities | |
| | 11616,1 | 11570,2 | 11867,6 | 11630,3 | 11883,0 | Other service activities | |
| | 2160,7 | 2178,6 | 2269,6 | 2848,4 | 2993,7 | | |
| Н | Приватна домаћинства са запосленим лицима | | | | | Private households with employed persons | P |
| | 1098,9 | 1108,0 | 1154,5 | 1448,9 | 1477,4 | | |
| | Бруто додата вредност (БДВ) | | | | | Gross value added (GVA) | |
| | 871616,5 | 943828,1 | 995004,5 | 1062849,3 | 1133985,2 | Financial intermediation services indirectly measured (FISIM) | |
| | 21584,8 | 25727,9 | 29246,6 | 32262,6 | 35005,9 | Taxes minus subsidies on products | |
| | 161790,8 | 176813,2 | 194871,2 | 194492,2 | 212919,7 | | |
| | БРУТО ДОМАЋИ ПРОИЗВОД (БДП) | | | | | GROSS DOMESTIC PRODUCT (GDP) | |
| | 1011822,5 | 1094913,4 | 1160629,1 | 1225078,9 | 1311899,0 | | |

¹⁾ Претходни подаци.

¹⁾ Preliminary data.

6.6. БРУТО ДОМАЋИ ПРОИЗВОД
У сталним ценама 2002.
Република Србија
претходна година = 100

GROSS DOMESTIC PRODUCT
At 2002 constant prices
Republic of Serbia
previous year = 100

| | | 2003 | 2004 | 2005 | 2006 | 2007 ¹⁾ | | |
|----------|---|--------------|--------------|--------------|--------------|--------------------|--|----------|
| A | Пољопривреда, лов, шумарство и водопривреда | 93,0 | 119,1 | 95,1 | 99,8 | 92,2 | Agriculture, hunting, forestry and water works supply | A |
| AA | Пољопривреда | 92,8 | 119,5 | 95,0 | 99,7 | 92,0 | Agriculture | AA |
| AB | Шумарство | 105,6 | 104,2 | 97,8 | 106,1 | 95,8 | Forestry | AB |
| AB | Водопривреда | 93,2 | 105,0 | 106,2 | 98,7 | 100,1 | Water works supply | AC |
| B | Рибарство | 93,9 | 104,7 | 99,7 | 90,4 | 99,6 | Fishing | B |
| B | Вађење руда и камена | 105,1 | 101,3 | 103,4 | 104,9 | 99,8 | Mining and quarrying | C |
| BA | Вађење енергетских сировина | 106,1 | 100,7 | 102,0 | 104,0 | 99,4 | Mining and quarrying of energy-producing materials | CA |
| | Вађење каменог и мрког угља и лигнита | 108,3 | 101,9 | 102,9 | 104,6 | 99,7 | Mining of coal and lignite; extraction of peat | 10 |
| | Вађење сирове нафте и гаса, услуге | 95,7 | 93,9 | 96,5 | 100,5 | 97,5 | Extraction of crude petrol and natural gas; services | 11 |
| | Вађење руда урана и торијума | - | - | - | - | - | Mining of uranium and thorium ores | 12 |
| BB | Вађење осталих сировина и материјала | 96,4 | 108,0 | 116,3 | 112,2 | 102,5 | Mining and quarrying except energy-producing materials | CB |
| | Вађење руда метала | 71,7 | 93,7 | 105,8 | 93,2 | 112,0 | Mining of metal ores | |
| | Вађење осталих руда и камена | 99,7 | 109,4 | 117,2 | 113,6 | 101,9 | Other mining and quarrying | |
| Г | Прерађивачка индустрија | 94,0 | 108,7 | 99,9 | 105,6 | 104,8 | Manufacturing | D |
| GA | Производња прехранбених производа, пића и дувана | 97,8 | 102,7 | 105,4 | 105,8 | 105,1 | Manufacture of food products, beverages and tobacco | DA |
| | Производња прехранбених производа и пића | 98,0 | 103,2 | 104,6 | 105,3 | 105,9 | Manufacture of food products and beverages | |
| | Производња дуванских производа | 95,6 | 97,6 | 114,6 | 111,3 | 97,5 | Manufacture of tobacco products | |
| GB | Производња текстила и текстилних производа | 65,2 | 97,2 | 86,9 | 96,8 | 90,9 | Manufacture of textiles and textile products | DB |
| | Производња текстилних предива и тканина | 71,9 | 98,3 | 92,8 | 95,9 | 94,5 | Manufacture of textiles yarns and textiles | |
| | Производња одевних предмета и крзна | 58,7 | 95,8 | 79,6 | 98,1 | 85,9 | Manuf. of wearing apparel; dressing and fur | |
| GB | Прерада коже и производња предмета од коже | 79,1 | 83,8 | 100,4 | 99,1 | 97,8 | Manufacture of leather and leather products | DC |
| GG | Прерада дрвета и производи од дрвета | 71,2 | 116,0 | 77,6 | 97,8 | 124,1 | Manufacture of wood and wood products | DD |
| GD | Производња целулозе, папира и издавачка делатност | 93,5 | 105,3 | 93,6 | 102,2 | 111,7 | Manufacture of pulp, paper; publishing and printing | DE |
| | Производња целулозе, папира и производа од папира | 86,9 | 102,6 | 92,6 | 96,1 | 111,8 | Manufacture of paper and paper products | |
| | Издавачка делат., штампање и репрод. | 97,0 | 106,6 | 94,1 | 105,0 | 111,6 | Publishing, printing and reproduction | |
| GB | Производња кокса и деривата нафте | 99,6 | 121,9 | 97,3 | 103,5 | 96,8 | Manufacture of coke and refined petroleum products | DF |
| GE | Производња хемикалија и хемијских производа | 113,8 | 118,0 | 103,8 | 108,3 | 105,0 | Manufacture of chemicals and chemical products | DG |
| GJ | Производња производа од гуме и пластике | 99,6 | 104,7 | 109,2 | 95,8 | 108,0 | Manufacture of rubber and plastic products | DH |
| GZ | Производња производа од осталих минерала | 86,5 | 102,8 | 97,7 | 106,6 | 100,3 | Manufacture of other non-metallic mineral products | DI |
| GI | Производња основних метала и металних производа | 98,4 | 121,8 | 110,3 | 112,2 | 103,8 | Manufacture of basic metals and standard metal products | DJ |
| | Производња основних метала | 101,5 | 141,9 | 121,8 | 122,7 | 98,0 | Manufacture of basic metals | |
| | Производња металних производа, осим машина | 96,9 | 112,0 | 103,2 | 104,5 | 108,8 | Manufacture of metal products, except machinery | |
| GJ | Производња осталих машина и уређаја | 90,2 | 142,5 | 60,9 | 86,2 | 118,8 | Manufacture of machinery and equipment n.e.c. | DK |
| GK | Производња електричних и оптичких уређаја | 73,0 | 105,2 | 98,1 | 94,6 | 106,0 | Manufacture of electrical and optical instruments | DL |
| | Производња канцеларијских и рачунских машина | 2,9 | 128,3 | 25,6 | 81,3 | 93,7 | Manufacture of office machinery and computers | |
| | Производња других електричних машина и апарата | 93,7 | 115,9 | 104,9 | 99,5 | 110,2 | Manufacture of electrical machinery and apparatus n.e.c. | |
| | Производња радио, ТВ и комуникационе опреме | 76,5 | 48,7 | 90,2 | 39,7 | 111,6 | Manufacture of radio, TV and communication equipments | |
| | Производња медицинских, прецизних и оптичких инструмената | 72,8 | 111,2 | 80,4 | 92,7 | 85,5 | Manufacture of medical, precision and optical instruments | |
| GL | Производња саобраћајних средстава | 90,5 | 97,8 | 115,8 | 92,1 | 102,8 | Manufacture of transport equipment | DM |
| | Производња моторних возила и приколица | 91,2 | 99,7 | 120,3 | 91,2 | 97,8 | Manufacture of motor vehicles and trailers | |
| | Производња осталих саобраћајних средстава | 87,4 | 88,9 | 92,9 | 98,0 | 133,7 | Manufacture of other transport equipment | |
| GL | Остала прерађивачка индустрија | 97,7 | 94,5 | 89,8 | 163,0 | 105,7 | Manufacture, n.e.c. | DN |
| | Производња намештаја и сл. производа | 98,5 | 92,1 | 92,3 | 165,5 | 104,6 | Manuf. of furniture; manufacture n.e.c. | |
| | Рециклажа | 88,2 | 125,6 | 66,0 | 128,7 | 123,7 | Recycling | |

¹⁾ Претходни подаци.

¹⁾ Preliminary data.

6.6. БРУТО ДОМАЋИ ПРОИЗВОД
У сталним ценама 2002. (наставак)
Република Србија
претходна година = 100

GROSS DOMESTIC PRODUCT
At 2002 constant prices (continued)
Republic of Serbia
previous year = 100

| | 2003 | 2004 | 2005 | 2006 | 2007 ¹⁾ | | | |
|----------|---|-------|-------|-------|--------------------|--|--|----------|
| Д | Производња електричне енергије, гаса и воде | | | | | | Electricity, gas and water supply | E |
| | 103,1 | 99,9 | 105,3 | 102,1 | 102,3 | | Electricity, gas, steam and hot water supply | |
| | 102,3 | 99,9 | 107,7 | 102,4 | 103,2 | | Collection, purification and distribution of water | |
| Ђ | Грађевинарство | | | | | | Construction | F |
| Е | Трговина на велико и мало, оправка возила | | | | | | Wholesale and retail trade; repairs | G |
| | 111,6 | 117,0 | 122,0 | 110,3 | 119,5 | | Sale, maintenance and repair of motor vehicles | |
| | 117,5 | 109,2 | 124,3 | 112,0 | 121,0 | | Wholesale trade and commission trade | |
| | 103,8 | 123,6 | 117,0 | 113,3 | 115,5 | | Retail trade, except motor vehicles; repair | |
| Ж | Хотели и ресторани | | | | | | Hotels and restaurants | H |
| З | Саобраћај, складиштење и везе | | | | | | Transport, storage and communications | I |
| | 109,5 | 115,8 | 123,4 | 129,3 | 119,4 | | Land transport; transport via pipelines | |
| | 99,1 | 101,7 | 117,1 | 114,4 | 97,6 | | Water transport | |
| | 77,0 | 129,3 | 150,5 | 101,1 | 96,6 | | Air transport | |
| | 116,4 | 108,5 | 87,8 | 102,1 | 111,3 | | Supporting and auxiliary travel agencies activities | |
| | 95,4 | 99,0 | 96,0 | 95,3 | 98,8 | | Post and telecommunications | |
| | 118,9 | 127,0 | 131,6 | 139,6 | 128,5 | | | |
| И | Финансијско посредовање | | | | | | Financial intermediation | J |
| | 108,9 | 109,7 | 117,1 | 117,0 | 117,9 | | Financial intermediation, except insurance and pension funding | |
| | 111,4 | 112,4 | 119,5 | 118,9 | 120,3 | | Insurance and pension funding | |
| | 98,1 | 96,5 | 101,4 | 101,5 | 98,8 | | Activities auxiliary to financial intermediation | |
| | 89,6 | 82,9 | 122,0 | 121,7 | 94,4 | | | |
| Ј | Послови с некретнинама, изнајмљивање | | | | | | Real estate, renting and business activities | K |
| | 102,5 | 101,4 | 103,5 | 104,2 | 102,4 | | Real estate activities | |
| | 103,4 | 100,6 | 102,7 | 103,7 | 103,1 | | Renting of machinery and equipment | |
| | 95,1 | 108,2 | 81,2 | 73,5 | 94,6 | | Computer and related activities | |
| | 73,2 | 104,2 | 121,8 | 105,0 | 100,9 | | Research and development | |
| | 94,3 | 105,8 | 87,7 | 102,2 | 96,1 | | Other business activities | |
| | 100,8 | 105,7 | 111,2 | 108,3 | 99,2 | | | |
| К | Државна управа и одбрана; обавезно социјално осигурање | | | | | | Public administration and defense; compulsory social security | L |
| Л | Образовање | | | | | | Education | M |
| Љ | Здравствени и социјални рад | | | | | | Health and social work | N |
| М | Остале комуналне, друштвене и личне услуге | | | | | | Other community, social and personal service activities | O |
| | 102,0 | 100,1 | 103,2 | 101,7 | 101,7 | | Sewage and refuse disposal and similar activities | |
| | 102,3 | 101,0 | 104,1 | 100,7 | 102,9 | | Activities of membership organisations n.e.c. | |
| | 102,3 | 100,2 | 103,8 | 100,0 | 96,4 | | Recreational, cultural and sporting activities | |
| | 101,9 | 99,6 | 102,6 | 98,0 | 102,2 | | Other service activities | |
| | 101,7 | 100,8 | 104,2 | 125,5 | 105,1 | | | |
| Н | Приватна домаћинства са запосленим лицима | | | | | | Private households with employed persons | P |
| | 101,7 | 100,8 | 104,2 | 125,5 | 102,0 | | | |
| | 101,2 | 108,3 | 105,4 | 106,8 | 106,7 | | Gross value added (GVA) | |
| | 86,7 | 119,2 | 113,7 | 110,3 | 108,5 | | Financial intermediation services indirectly measured (FISIM) | |
| | 109,5 | 109,3 | 110,2 | 99,9 | 109,5 | | Taxes minus subsidies on products | |
| | 102,8 | 108,2 | 106,0 | 105,6 | 107,1 | | GROSS DOMESTIC PRODUCT (GDP) | |

¹⁾Претходни подаци.¹⁾Preliminary data.

6.7. ФИНАЛНА ПОТРОШЊА ДОМАЋИНСТАВА, 2006.
Република Србија
текуће цене у мил. дин.
FINAL CONSUMPTION OF HOUSEHOLDS, 2006
Republic of Serbia
Current prices in mill. RSD

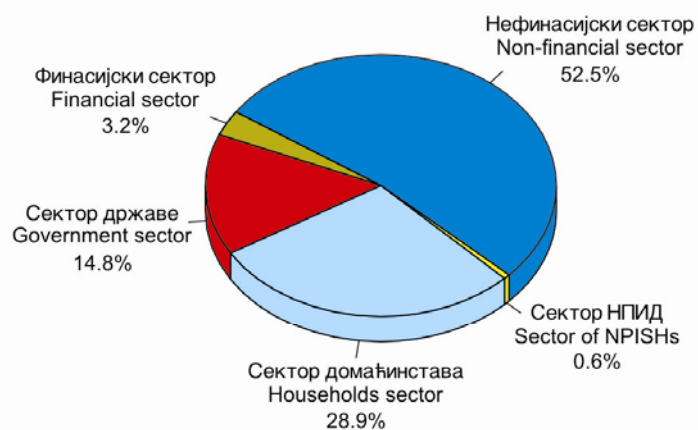
| COICOP | | Укупно Total | % | | COICOP |
|----------|--|-----------------|--------------|--|-----------------|
| 11+12+13 | СТВАРНА ФИНАЛНА ПОТРОШЊА ДОМАЋИНСТАВА | 1744465 | 100,0 | ACTUAL FINAL CONSUMPTION OF HOUSEHOLDS | 11+12+13 |
| 11.00.0 | ИЗДАЦИ ДОМАЋИНСТАВА ЗА ФИНАЛНУ ПОТРОШЊУ | 1492693 | 85,6 | HOUSEHOLD FINAL CONSUMPTION EXPENDITURE | 11.00.0 |
| 11.01.0 | Храна и безалкохолна пића | 411154 | 23,6 | Food and non-alcoholic beverages | 11.01.0 |
| 11.01.1 | Храна | 363279 | 20,8 | Food | 11.01.1 |
| 11.01.2 | Безалкохолна пића | 47874 | 2,7 | Non-alcoholic beverages | 11.01.2 |
| 11.02.0 | Алкохолна пића и дуван | 77138 | 4,4 | Alcoholic beverages, tobacco | 11.02.0 |
| 11.02.1 | Алкохолна пића | 41416 | 2,4 | Alcoholic beverages | 11.02.1 |
| 11.02.2 | Дуван | 35721 | 2,0 | Tobacco | 11.02.2 |
| 11.03.0 | Одећа и обућа | 71325 | 4,1 | Clothing and footwear | 11.03.0 |
| 11.03.1 | Одећа | 43484 | 2,5 | Clothing | 11.03.1 |
| 11.03.2 | Обућа | 27840 | 1,6 | Footwear | 11.03.2 |
| 11.04.0 | Становање, вода, струја, гас и др. горива | 346164 | 19,8 | Housing, water, elect., gas, other fuels | 11.04.0 |
| 11.04.1 | Стварне ренте за становање | 23338 | 1,3 | Actual rentals for housing | 11.04.1 |
| 11.04.2 | Импутирани ренте за становање | 179064 | 10,3 | Imputed rentals for housing | 11.04.2 |
| 11.04.3 | Одржавање и поправка станова | 14534 | 0,8 | Maintenance and repair of dwelling | 11.04.3 |
| 11.04.4 | Снабдевање водом, смеће и сл. | 15783 | 0,9 | Water supply, household refuse and misc. services | 11.04.4 |
| 11.04.5 | Електрична енергија, гас и остала горива | 113446 | 6,5 | Electricity, gas and other fuels | 11.04.5 |
| 11.05.0 | Покућство и рутинско одржавање стана | 72490 | 4,2 | Furnishings, and household maintenance | 11.05.0 |
| 11.05.1 | Намештај, теписи и др. | 19068 | 1,1 | Furniture furnishings and carpets | 11.05.1 |
| 11.05.2 | Текстилни производи за домаћинство | 2779 | 0,2 | Household textiles | 11.05.2 |
| 11.05.3 | Апарати за домаћинство и поправке | 17496 | 1,0 | Household appliances | 11.05.3 |
| 11.05.4 | Стакларија, прибор за јело и др. | 5100 | 0,3 | Glassware, tableware and hous. utensils | 11.05.4 |
| 11.05.5 | Алати и др. за кућу и врт | 3359 | 0,2 | Tools and equipment for house and garden | 11.05.5 |
| 11.05.6 | Добра и услуге за рутинско одржавање стана | 24689 | 1,4 | Goods and services for rout. hous. maintenance | 11.05.6 |
| 11.06.0 | Здравље | 60525 | 3,5 | Health | 11.06.0 |
| 11.06.1 | Медицински производи и опрема | 36335 | 2,1 | Medical products, appliances and equipment | 11.06.1 |
| 11.06.2 | Неболничке услуге | 18212 | 1,0 | Out-patient services | 11.06.2 |
| 11.06.3 | Болничке услуге | 5978 | 0,3 | Hospital services | 11.06.3 |
| 11.07.0 | Транспорт | 188798 | 10,8 | Transport | 11.07.0 |
| 11.07.1 | Набавка возила | 31368 | 1,8 | Purchase of vehicles | 11.07.1 |
| 11.07.2 | Трошкови коришћења и одржавања возила | 124845 | 7,2 | Operation of personal transport equipment | 11.07.2 |
| 11.07.3 | Транспортне услуге | 32585 | 1,9 | Transport services | 11.07.3 |
| 11.08.0 | Комуникације | 59762 | 3,4 | Communication | 11.08.0 |
| 11.08.1 | Поштанске услуге | 5575 | 0,3 | Postal services | 11.08.1 |
| 11.08.2 | Телефонска и телефакс опрема | 4703 | 0,3 | Telephone and fax equipment | 11.08.2 |
| 11.08.3 | Телефонске и телеграфске услуге | 49485 | 2,8 | Telephone and fax services | 11.08.3 |
| 11.09.0 | Рекреација и култура | 73094 | 4,2 | Recreation and culture | 11.09.0 |
| 11.09.1 | Аудио-виз., фото и информ. опрема | 14385 | 0,8 | Audio-vis., photo and inform. equip. | 11.09.1 |
| 11.09.2 | Већа трајна добра за рекреацију и културу | 693 | 0,0 | Major durables for recreation and culture | 11.09.2 |
| 11.09.3 | Опрема за рекреацију, цвеће и кућни љубимци | 10292 | 0,6 | Recreational equipment, gardens and pets | 11.09.3 |
| 11.09.4 | Рекреационе и културне услуге | 21326 | 1,2 | Recreational and cultural services | 11.09.4 |
| 11.09.5 | Новине, књиге и канцеларијски прибор | 17576 | 1,0 | Newspapers, books and stationery | 11.09.5 |
| 11.09.6 | Пакет аранжмани | 8822 | 0,5 | Package holidays | 11.09.6 |
| 11.10.0 | Образовање | 20637 | 1,2 | Education | 11.10.0 |
| 11.10.1 | Предшколско и основно образовање | 2182 | 0,1 | Pre-primary and primary education | 11.10.1 |
| 11.10.2 | Средњошколско образовање | 1856 | 0,1 | Secondary education | 11.10.2 |
| 11.10.3 | Више и високо образовање | 13459 | 0,8 | Post-secondary and tertiary education | 11.10.3 |
| 11.10.5 | Образовање недефинисаног нивоа | 3140 | 0,2 | Education not definable by level | 11.10.5 |
| 11.11.0 | Ресторани, кафеи и хотели | 42925 | 2,5 | Restaurants and hotels | 11.11.0 |
| 11.11.1 | Услуге исхране | 31614 | 1,8 | Catering services | 11.11.1 |
| 11.11.2 | Услуге смештаја | 11311 | 0,6 | Accommodation services | 11.11.2 |
| 11.12.0 | Остала добра и услуге | 74975 | 4,3 | Miscellaneous goods and services | 11.12.0 |
| 11.12.1 | Лична нега | 33961 | 1,9 | Personal care | 11.12.1 |
| 11.12.3 | Лични предмети | 4707 | 0,3 | Personal effects n.e.c. | 11.12.3 |
| 11.12.4 | Социјална заштита | 1612 | 0,1 | Social protection | 11.12.4 |
| 11.12.5 | Осигурање | 13539 | 0,8 | Insurance | 11.12.5 |
| 11.12.6 | Финансијске услуге | 8411 | 0,5 | Financial services n.e.c. | 11.12.6 |
| 11.12.7 | Остале услуге | 12745 | 0,7 | Other services n.e.c. | 11.12.7 |
| 11.13.1 | Нето набавке у иностранству | -6294 | -0,4 | Net purchases abroad | 11.13.1 |
| 12.00.0 | Соц. трансфери у натури сектора НПИСД | 19448 | 1,1 | Social transfers in kind from NPISHs sector | 12.00.0 |
| 13.00.0 | Соц. трансфери у натури сектора Држава | 232324 | 13,3 | Social transfers in kind from Government sector | 13.00.0 |

6.8. ИНДЕКСИ ОБИМА ФИНАЛНЕ ПОТРОШЊЕ ДОМАЋИНСТАВА
Република Србија
претходна година = 100
VOLUME INDICES OF HOUSEHOLDS FINAL CONSUMPTION
Republic of Serbia
previous year = 100

| COICOP | | 2005 2004 | 2006 2005 | | COICOP |
|----------|--|--------------|--------------|--|-----------------|
| 11+12+13 | СТВАРНА ФИНАЛНА ПОТРОШЊА ДОМАЋИНСТАВА | 105,6 | 105,9 | ACTUAL FINAL CONSUMPTION OF HOUSEHOLDS | 11+12+13 |
| 11.00.0 | ИЗДАЦИ ДОМАЋИНСТАВА ЗА ФИНАЛНУ ПОТРОШЊУ | 106,0 | 105,8 | HOUSEHOLD FINAL CONSUMPTION EXPENDITURE | 11.00.0 |
| 11.01.0 | Храна и безалкохолна пића | 101,2 | 102,9 | Food and non-alcoholic beverages | 11.01.0 |
| 11.01.1 | Храна | 100,1 | 102,5 | Food | 11.01.1 |
| 11.01.2 | Безалкохолна пића | 110,6 | 105,8 | Non-alcoholic beverages | 11.01.2 |
| 11.02.0 | Алкохолна пића и дуван | 100,2 | 101,1 | Alcoholic beverages, tobacco | 11.02.0 |
| 11.02.1 | Алкохолна пића | 99,7 | 101,7 | Alcoholic beverages | 11.02.1 |
| 11.02.2 | Дуван | 100,9 | 100,5 | Tobacco | 11.02.2 |
| 11.03.0 | Одећа и обућа | 111,9 | 107,7 | Clothing and footwear | 11.03.0 |
| 11.03.1 | Одећа | 112,9 | 108,9 | Clothing | 11.03.1 |
| 11.03.2 | Обућа | 110,2 | 105,8 | Footwear | 11.03.2 |
| 11.04.0 | Становање, вода, струја, гас и др. горива | 101,6 | 99,3 | Housing, water, elect., gas, other fuels | 11.04.0 |
| 11.04.1 | Стварне ренте за становање | 100,6 | 100,8 | Actual rentals for housing | 11.04.1 |
| 11.04.2 | Импутирани ренте за становање | 100,6 | 100,7 | Imputed rentals for housing | 11.04.2 |
| 11.04.3 | Одржавање и поправка станова | 117,8 | 101,4 | Maintenance and repair of dwelling | 11.04.3 |
| 11.04.4 | Снабдевање водом, смеће и сл. | 106,1 | 92,3 | Water supply, household refuse and misc. services | 11.04.4 |
| 11.04.5 | Електрична енергија, гас и остала горива | 100,9 | 97,6 | Electricity, gas and other fuels | 11.04.5 |
| 11.05.0 | Покућство и рутинско одржавање стана | 126,1 | 105,2 | Furnishings, and household maintenance | 11.05.0 |
| 11.05.1 | Намештај, теписи и др. | 126,7 | 100,3 | Furniture furnishings and carpets | 11.05.1 |
| 11.05.2 | Текстилни производи за домаћинство | 155,2 | 114,3 | Household textiles | 11.05.2 |
| 11.05.3 | Апарати за домаћинство и поправке | 156,3 | 107,4 | Household appliances | 11.05.3 |
| 11.05.4 | Стакларија, прибор за јело и др. | 144,0 | 100,8 | Glassware, tableware and hous. utensils | 11.05.4 |
| 11.05.5 | Алати и др. за кућу и врт | 162,4 | 114,9 | Tools and equipment for house and garden | 11.05.5 |
| 11.05.6 | Добра и услуге за рутинско одржавање стана | 100,8 | 106,8 | Goods and services for rout. hous. maintenance | 11.05.6 |
| 11.06.0 | Здравље | 133,2 | 117,6 | Health | 11.06.0 |
| 11.06.1 | Медицински производи и опрема | 137,4 | 115,7 | Medical products, appliances and equipment | 11.06.1 |
| 11.06.2 | Неболничке услуге | 123,8 | 120,3 | Out-patient services | 11.06.2 |
| 11.06.3 | Болничке услуге | 135,0 | 120,9 | Hospital services | 11.06.3 |
| 11.07.0 | Транспорт | 104,6 | 113,7 | Transport | 11.07.0 |
| 11.07.1 | Набавка возила | 86,3 | 137,0 | Purchase of vehicles | 11.07.1 |
| 11.07.2 | Трошкови коришћења и одржавања возила | 111,1 | 110,2 | Operation of personal transport equipment | 11.07.2 |
| 11.07.3 | Транспортне услуге | 100,4 | 109,9 | Transport services | 11.07.3 |
| 11.08.0 | Комуникације | 116,9 | 117,8 | Communication | 11.08.0 |
| 11.08.1 | Поштанске услуге | 99,1 | 123,5 | Postal services | 11.08.1 |
| 11.08.2 | Телефонска и телефакс опрема | 122,2 | 116,4 | Telephone and fax equipment | 11.08.2 |
| 11.08.3 | Телефонске и телеграфске услуге | 118,6 | 117,3 | Telephone and fax services | 11.08.3 |
| 11.09.0 | Рекреација и култура | 119,6 | 124,3 | Recreation and culture | 11.09.0 |
| 11.09.1 | Аудио-виз., фото и информ. опрема | 133,0 | 127,3 | Audio-vis., photo and inform. equip. | 11.09.1 |
| 11.09.2 | Већа трајна добра за рекреацију и културу | 110,5 | 123,1 | Major durables for recreation and culture | 11.09.2 |
| 11.09.3 | Опрема за рекреацију, цвеће и кућни љубимци | 134,0 | 125,7 | Recreational equipment, gardens and pets | 11.09.3 |
| 11.09.4 | Рекреационе и културне услуге | 126,0 | 132,1 | Recreational and cultural services | 11.09.4 |
| 11.09.5 | Новине, књиге и канцеларијски прибор | 105,1 | 112,3 | Newspapers, books and stationery | 11.09.5 |
| 11.09.6 | Пакет аранжмани | 104,9 | 126,6 | Package holidays | 11.09.6 |
| 11.10.0 | Образовање | 102,3 | 101,0 | Education | 11.10.0 |
| 11.10.1 | Предшколско и основно образовање | 98,7 | 97,4 | Pre-primary and primary education | 11.10.1 |
| 11.10.2 | Средњошколско образовање | 98,8 | 95,8 | Secondary education | 11.10.2 |
| 11.10.3 | Више и високо образовање | 103,5 | 102,4 | Post-secondary and tertiary education | 11.10.3 |
| 11.10.5 | Образовање недефинисаног нивоа | 102,3 | 101,1 | Education not definable by level | 11.10.5 |
| 11.11.0 | Ресторани, кафеи и хотели | 98,2 | 93,7 | Restaurants and hotels | 11.11.0 |
| 11.11.1 | Услуге исхране | 97,1 | 92,1 | Catering services | 11.11.1 |
| 11.11.2 | Услуге смештаја | 101,6 | 98,4 | Accommodation services | 11.11.2 |
| 11.12.0 | Остала добра и услуге | 116,6 | 112,3 | Miscellaneous goods and services | 11.12.0 |
| 11.12.1 | Лична нега | 106,6 | 115,6 | Personal care | 11.12.1 |
| 11.12.3 | Лични предмети | 119,8 | 120,4 | Personal effects n.e.c. | 11.12.3 |
| 11.12.4 | Социјална заштита | 144,4 | 129,4 | Social protection | 11.12.4 |
| 11.12.5 | Осигурање | 110,4 | 105,7 | Insurance | 11.12.5 |
| 11.12.6 | Финансијске услуге | 210,4 | 120,8 | Financial services n.e.c. | 11.12.6 |
| 11.12.7 | Остале услуге | 120,8 | 101,8 | Other services n.e.c. | 11.12.7 |
| 11.13.1 | Нето набавке у иностранству | 115,8 | 101,1 | Net purchases abroad | 11.13.1 |
| 12.00.0 | Соц. трансфери у натури сектора НПИСД | 95,5 | 108,4 | Social transfers in kind from NPISHs sector | 12.00.0 |
| 13.00.0 | Соц. трансфери у натури сектора Држава | 103,9 | 106,4 | Social transfers in kind from Government sector | 13.00.0 |

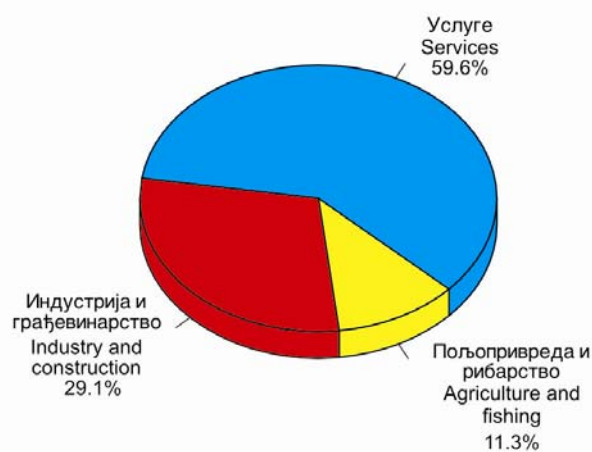
Граф. 6.1. БРУТО ДОДАТА ВРЕДНОСТ, ПО ИНСТИТУЦИОНАЛНИМ СЕКТОРИМА, 2006.

GROSS VALUE ADDED BY INSTITUTIONAL SECTORS, 2006



Граф. 6.2. БРУТО ДОДАТА ВРЕДНОСТ, ПО ДЕЛАТНОСТИМА, 2006.

GROSS VALUE ADDED BY ACTIVITIES, 2006



ПОТРОШЊА СТАНОВНИШТВА

Извори и методи прикупљања података

Подаци о расположивим средствима и личној потрошњи домаћинства добијени су Анкетом о потрошњи домаћинства, која је усаглашена с међународним стандардима и препорукама Eurostat-a, ILO-a и UN-a, чиме се обезбеђује међународна упоредивост података. Овим статистичким истраживањем подаци се прикупљају петнаестодневно, односно шеснаестодневно. Подаци који су дати у овом годишњаку односе се на период од годину дана.

Поред података о приходима, расходима и потрошњи домаћинства, Анкетом се прикупљају подаци о важнијим показатељима животног стандарда (услови становања, снабдевеност трајним потрошним добрима, начин загревања стана/куће, и др.), као и основни подаци о демографским, економским и социолошким карактеристикама домаћинства.

У Анкети се примењују метод вођења дневника и метод интервјуа на бази упитника.

Обухватност

На територији Републике Србије анкетирано је 4608 домаћинства (96%).

Јединица анкетирања је свако самачко или вишечлано домаћинство изабрано према плану узорка. Домаћинством се сматра: а) заједница лица чији чланови заједно станују, заједно се хране и троше остварене приходе; б) самац који самостално живи, самостално се храни и троши остварене приходе.

У Анкети се примењује двоетапни стратификовани узорак, с пописним круговима као примарним и домаћинствима као секундарним јединицама избора. Основни географски стратуми су централна Србија и Војводина. Сваких петнаест дана анкетира се по 200 домаћинства, односно 4800 домаћинства за годину дана.

Анкетом су обухваћена: сва домаћинства, домаћинства са урбаног подручја и домаћинства са осталих подручја.

Дефиниције

Расположива средства домаћинства обухватају приходе у новцу, новчану вредност натуралне потрошње и прихода у натури, којима су домаћинства располагала у анкетном периоду.

Приходи домаћинства у новцу:

Приходи из редовног радног односа обухватају приходе из редовног радног односа;

Приходи ван редовног радног односа обухватају новчана примања на основу прековременог рада, на основу уговора о делу, ауторског уговора и сл.;

Пензије (старосне, породичне, инвалидске и остале)

PERSONAL CONSUMPTION

Sources and methods of data collection

Data on available budget and individual consumption of households have been obtained by means of the Personal Consumption Survey, harmonized with international standards and recommendations of EUROSTAT, ILO and UN, which provides international comparison of data. By this statistical survey data are collected on 15 or 16 days basis. Data presented in this yearbook refer to one-year period.

In addition to receipts, expenditure and personal consumption data, data on some welfare important indicators are been collected by this Survey (dwelling conditions, supply with durable consumer goods, type of dwelling / house heating, etc.) are collected as well as basic data related to demographic, economic and sociological households' characteristics.

The survey applies the method of diary keeping and interview method on the basis of questionnaires.

Coverage

The survey was conducted in about 4608 households for the territory of the Republic of Serbia (96%).

A survey unit is taken to be every single – or several – member household, selected according to the sample plan. A household is: a) a community of persons, whose members live and prepare food together and jointly spend the earned income; b) a single person, living, preparing food and spending the earned income on his/her own.

In this survey, a two-stage stratified sample is applied with enumeration districts as primary and households as secondary selection units. Basic geographic strata are the territories of Central Serbia and Vojvodina. 200 household are been interviewed every fifteen days, respectively 4800 household annually.

The Survey covers all households, both urban and other area.

Definitions

Available household budget comprises income in money and the money value of natural consumption and receipts in kind, which were available to households in the respective survey period.

Household income in money:

Regular salaries and wages cover the income from regular employment.

Other income comprises: money receipts for overtime work, pursuant to work contract, author's contract, etc.

обухватају примања на основу пензионог и инвалидског осигурања и додатке уз пензију;

Остала примања од социјалног осигурања обухватају: социјалну помоћ, додатке и друга примања на основу социјалне заштите; примања на име материјалног обезбеђења незапослених и привремено незапослених лица; примања на име алиментације, издржавања; примања на основу здравственог осигурања; примања и додаци на основу инвалидског осигурања; дечији додаток; стипендије за ђаке и студенте, као и накнаде за ученике школа за квалификоване раднике;

Приходи од пољопривреде, лова и риболова обухватају приходе домаћинства која се баве пољопривредом, ловом и риболовом;

Примања из иностранства обухватају: поклоне у новцу и примања из иностранства;

Приходи од имовине обухватају: приходе од издавања собе, стана, камате, дивиденде и приходе од продаје покретне и непокретне имовине;

Поклони и добици обухватају: поклоне у новцу, добитке од игара на срећу и сл.

Потрошачки и инвестициони кредити обухватају кредитне подигнуте у претходних 12 месеци;

Остала примања обухватају: подизање штедних улога, враћене позајмице и смањење готовине у домаћинству, накнаде од национализоване имовине, накнаде на основу животног осигурања, осигурања имовине и сл.

Приходи домаћинства у природи:

Приходи у природи на име зарада обухватају храну, одећу, обућу, рачуне домаћинства (за струју, телефон, регистрацију, бензин и сл.) плаћене од стране послодаваца.

Натурална потрошња обухвата вредност производа из сопствене производње утрошених за личну потрошњу (храна, пиће, дрво за огрев и сл).

Лична потрошња домаћинства дата је по следећим групама СОИСОП класификације (Класификација личне потрошње по намени): храна и безалкохолна пића; алкохолна пића и дуван; одећа и обућа; становање, вода, струја, гас и друга горива; намештај, опремање домаћинства и одржавање; здравство; транспорт; комуникације; рекреација и култура; образовање; ресторани и хотели; остала роба и услуге.

Објављени подаци односе се на расположива средства и личну потрошњу у 2007. години и представљају месечне просеке по члану домаћинства, изражене у динарима.

Подаци се објављују за сва домаћинства – укупно, и посебно за градско и остало подручје (углавном су то сеоска и мешовита домаћинства).

Методолошки материјали

Основна методолошка објашњења могу се наћи у едицији РЗСС *Методологије и стандарди*, у св. бр. 9: "Анкета о потрошњи домаћинства" (Београд, 2005).

Pensions (old-age, family, disablement and other) cover: the receipts on the basis of pension and disablement insurance and supplementary payments.

Other social insurance related receipts include: social aid, supplements and other welfare receipts; receipts in cases of unemployment and temporary unemployment; alimention and support; health insurance related receipts; disablement insurance related receipts and supplements; children allowances; student grants and remuneration, i.e. compensations for students trained for skilled workers.

Income from agriculture, hunting and fishing includes: earnings of households that are active in agriculture, hunting and fishing.

External receipts include money donations and other external receipts.

Real estate related income comprises room and flat rents, interests, dividends and sales related receipts (real estates and movables).

Donations and awards comprise money donations, lottery related receipts, etc.

Customer and investment credits refer to credits raised in last 12 months.

Other receipts refer to: saving deposits raised, lending returns, decreased cash amounts kept in households, refunded nationalized estates, life insurance and real estate insurance premium, etc.

Household receipts in kind:

Earned receipts in kind include food, clothes, footwear, household expenditures (electricity, phone, registration, car fuel) paid by employer, etc.

Natural consumption comprises the value of products from own household production that are used for individual consumption (food, drinks, wood for heating, etc.)

Individual consumption of households is presented by following groups of COICOP classification (Classification of individual consumption by purpose): food and non-alcoholic beverages; alcoholic drinks and tobacco; clothes and footwear; dwelling, water, electricity, gas and other fuels supply; home furniture, equipment, appliances and maintenance; health service; transport; communications; recreation and culture; education; restaurants and hotels; and other goods and services.

Published data refer to available budget and individual consumption in 2007 and they present monthly average values by a member of a household, given in dinar amounts.

Data are published for all households – in total and for urban and other area (mostly rural or mixed households) separately.

Methodological papers

Basic methodological remarks can be found in the edition RZSS *Methodologies and Standards*, No. 9, "Personal Consumption Study" (Belgrade 2005)

7.1.1. РАСПОЛОЖИВА СРЕДСТВА И ЛИЧНА ПОТРОШЊА,
МЕСЕЧНИ ПРОСЕК – ПО ЧЛАНУ
ДОМАЋИНСТВА, 2007.AVAILABLE BUDGET AND INDIVIDUAL CONSUMPTION
IN 2007, MONTHLY AVERAGE
BY MEMBER OF A HOUSEHOLD

| | Република Србија / Republic of Serbia | | | | |
|--|---------------------------------------|------------------------------------|---|--|------------------------|
| | укупно Total | централна Србија Central Serbia | | | Војводина Vojvodina |
| | | свега All | без града Београда The City of Belgrade not included | град Београд The City of Belgrade | |

СВА ДОМАЋИНСТВА / ALL HOUSEHOLDS

| | | | | | | |
|---|--------------|--------------|--------------|--------------|--------------|---|
| Број анкетираних домаћинстава | 4608 | 3393 | 2366 | 1027 | 1215 | Number of households surveyed |
| Оцењени број домаћинстава | 2536714 | 1832482 | 1257375 | 575107 | 704232 | Number of households assessed |
| Просечан број чланова | 2,95 | 3,00 | 3,11 | 2,77 | 2,82 | Members, average number |
| Расположива средства – укупно, дин. | 13278 | 13740 | 12316 | 16854 | 12073 | Available budget – total (RSD) |
| Приходи домаћинстава у новцу | 12464 | 12878 | 11207 | 16529 | 11385 | Household income in money |
| Приходи из редовног радног односа | 6113 | 6492 | 5214 | 9290 | 5127 | Regular salaries and wages |
| Приходи ван редовног радног односа | 394 | 363 | 262 | 585 | 473 | Other income |
| Пензије (старосне, породичне, инвалидске и остале) | 3608 | 3778 | 3314 | 4792 | 3164 | Pensions (old-age, family, disablement and other) |
| Остала примања од социјалног осигурања | 259 | 251 | 240 | 274 | 280 | Other social insurance receipts |
| Приходи од пољопривреде, лова и риболова | 401 | 360 | 502 | 48 | 509 | Income from agriculture, hunting and fishing |
| Приходи из иностранства | 186 | 185 | 213 | 123 | 189 | External receipts |
| Приходи од имовине | 321 | 286 | 312 | 227 | 411 | Real estate related income |
| Поклони и добици | 111 | 137 | 103 | 211 | 43 | Donations and awards |
| Потрошачки и инвестициони кредити | 431 | 277 | 211 | 421 | 833 | Consumer and investment credits |
| Остала примања | 640 | 749 | 836 | 558 | 356 | Other receipts |
| Приходи домаћинстава у природи | 814 | 862 | 1109 | 325 | 688 | Household receipts in kind |
| Приходи у природи на име зарада | 9 | 10 | 13 | 3 | 6 | Earned receipts in kind |
| Натурална потрошња | 805 | 852 | 1096 | 322 | 682 | Natural consumption |
| Лична потрошња – укупно, дин. | 12005 | 12297 | 11138 | 14819 | 11256 | Individual consumption – total (RSD) |
| Храна и безалкохолна пића ¹⁾ | 4848 | 5125 | 4759 | 5929 | 4125 | Food and non-alcoholic beverages ¹⁾ |
| Алкохолна пића и дуван ²⁾ | 579 | 624 | 578 | 723 | 460 | Alcoholic drinks and tobacco ²⁾ |
| Одећа и обућа | 698 | 746 | 662 | 929 | 572 | Clothing and footwear |
| Становање, вода, струја, гас и друга горива ³⁾ | 1765 | 1734 | 1644 | 1930 | 1847 | Rent, water, electricity, gas and other fuels ³⁾ |
| Намештај, опремање домаћинства и одржавање | 581 | 554 | 524 | 619 | 654 | Household furniture, equipment and maintenance |
| Здравство | 504 | 513 | 416 | 723 | 480 | Health care |
| Транспорт | 1232 | 1195 | 1108 | 1383 | 1326 | Transport |
| Комуникације | 387 | 405 | 361 | 500 | 342 | Communications |
| Рекреација и култура | 571 | 576 | 431 | 891 | 563 | Recreation and culture |
| Образовање | 127 | 135 | 120 | 165 | 110 | Education |
| Ресторани и хотели | 210 | 220 | 194 | 275 | 186 | Restaurants and hotels |
| Остала роба и услуге | 503 | 470 | 341 | 752 | 591 | Other goods and services |

¹⁾ Укључени су: сопствена производња хране и храна добијена и дата на поклон.

²⁾ Укључени су: сопствена производња пића и пиће добијено и дата на поклон.

³⁾ Укључена је сопствена производња грева.

¹⁾ Self-manufacture of food included, as well as food received and given as a present.

²⁾ Self-manufacture of drink included, as well as drink received and given as a present.

³⁾ Self-manufacture of fuel included.

**7.1.1. РАСПОЛОЖИВА СРЕДСТВА И ЛИЧНА ПОТРОШЊА,
МЕСЕЧНИ ПРОСЕК – ПО ЧЛАНУ
ДОМАЋИНСТВА, 2007. (наставак)**
**AVAILABLE BUDGET AND INDIVIDUAL CONSUMPTION
IN 2007, MONTHLY AVERAGE
BY MEMBER OF A HOUSEHOLD (continued)**

| | Република Србија / Republic of Serbia | | | | | |
|---|---------------------------------------|---|---|--|-------------------------------|---|
| | укупно <i>Total</i> | централна Србија <i>Central Serbia</i> | | | Војводина <i>Vojvodina</i> | |
| | | свега <i>All</i> | без града Београда <i>The City of Belgrade not included</i> | град Београд <i>The City of Belgrade</i> | | |
| Градско подручје / Urban area | | | | | | |
| Број анкетираних домаћинстава | 2655 | 2021 | 1173 | 848 | 634 | Number of households surveyed |
| Оцењени број домаћинстава | 1495365 | 1087885 | 608177 | 479708 | 407480 | Number of households assessed |
| Просечан број чланова | 2,83 | 2,87 | 3,00 | 2,70 | 2,75 | Members, average number |
| Расположива средства – укупно, дин. | 14945 | 15400 | 13482 | 17828 | 13733 | Available budget – total (RSD) |
| Приходи домаћинстава у новцу | 14772 | 15290 | 13352 | 17745 | 13389 | Household income in money |
| Приходи из редовног радног односа | 7926 | 8540 | 7245 | 10182 | 6290 | Regular salaries and wages |
| Приходи ван редовног радног односа | 411 | 402 | 263 | 578 | 435 | Other income |
| Пензије (старосне, породичне, инвалидске и остале) | 4412 | 4617 | 4060 | 5323 | 3867 | Pensions (old-age, family, disablement and other) |
| Остала примања од социјалног осигурања | 269 | 263 | 270 | 253 | 283 | Other social insurance receipts |
| Приходи од пољопривреде, лова и риболова | 130 | 48 | 81 | 6 | 349 | Income from agriculture, hunting and fishing |
| Приходи из иностранства | 133 | 125 | 123 | 128 | 155 | External receipts |
| Приходи од имовине | 289 | 199 | 201 | 195 | 530 | Real estate related income |
| Поклони и добици | 130 | 161 | 125 | 205 | 47 | Donations and awards |
| Потрошачки и инвестициони кредити | 541 | 325 | 305 | 352 | 1114 | Consumer and investment credits |
| Остала примања | 531 | 610 | 679 | 523 | 319 | Other receipts |
| Приходи домаћинстава у природи | 173 | 110 | 130 | 83 | 344 | Household receipts in kind |
| Приходи у природи на име зарада | 7 | 7 | 11 | 2 | 8 | Earned receipts in kind |
| Натурална потрошња | 166 | 103 | 119 | 81 | 336 | Natural consumption |
| Лична потрошња – укупно, дин. | 13167 | 13438 | 11872 | 15414 | 12461 | Individual consumption – total (RSD) |
| Храна и безалкохолна пића ¹⁾ | 5084 | 5380 | 4822 | 6088 | 4296 | Food and non-alcoholic drinks ¹⁾ |
| Алкохолна пића и дуван ²⁾ | 580 | 628 | 571 | 700 | 452 | Alcoholic drinks and tobacco ²⁾ |
| Одећа и обућа | 820 | 877 | 764 | 1018 | 669 | Clothing and footwear |
| Становање, вода, струја, гас и друга горива ³⁾ | 1976 | 1912 | 1816 | 2032 | 2150 | Rent, water, electricity, gas and other fuels ³⁾ |
| Намештај, опремање домаћинства и одржавање | 628 | 594 | 566 | 631 | 717 | Household furniture, equipment and maintenance |
| Здравство | 572 | 575 | 437 | 747 | 565 | Health care |
| Транспорт | 1315 | 1254 | 1102 | 1446 | 1477 | Transport |
| Комуникације | 459 | 480 | 436 | 535 | 405 | Communications |
| Рекреација и култура | 736 | 748 | 578 | 963 | 705 | Recreation and culture |
| Образовање | 167 | 177 | 183 | 168 | 145 | Education |
| Ресторани и хотели | 249 | 265 | 242 | 293 | 210 | Restaurants and hotels |
| Остала роба и услуге | 581 | 548 | 355 | 793 | 670 | Other goods and services |

¹⁾ Укључени су: сопствена производња хране и храна добијена и дата на поклон.

²⁾ Укључени су: сопствена производња пића и пиће добијено и дато на поклон.

³⁾ Укључена је сопствена производња огрева.

¹⁾ Self-manufacture of food included, as well as food received and given as a present.

²⁾ Self-manufacture of drinks included, as well as drink received and given as a present.

³⁾ Self-manufacture of fuel included.

7.1.1. РАСПОЛОЖИВА СРЕДСТВА И ЛИЧНА ПОТРОШЊА,
МЕСЕЧНИ ПРОСЕК – ПО ЧЛАНУ
ДОМАЋИНСТВА, 2007. (наставак)AVAILABLE BUDGET AND INDIVIDUAL CONSUMPTION
IN 2007, MONTHLY AVERAGE
BY MEMBER OF A HOUSEHOLD (continued)

| | Република Србија / Republic of Serbia | | | | | |
|---|---------------------------------------|---|---|--|-------------------------------|---|
| | укупно <i>Total</i> | централна Србија <i>Central Serbia</i> | | | Војводина <i>Vojvodina</i> | |
| | | свега <i>All</i> | без града Београда <i>The City of Belgrade not included</i> | град Београд <i>The City of Belgrade</i> | | |
| Остало подручје / Other area | | | | | | |
| Број анкетираних домаћинстава | 1953 | 1372 | 1193 | 179 | 581 | Number of households surveyed |
| Оцењени број домаћинстава | 1041349 | 744597 | 649198 | 95399 | 296752 | Number of households assessed |
| Просечан број чланова | 3,12 | 3,20 | 3,21 | 3,11 | 2,93 | Members, average number |
| Расположива средства – укупно, дин. | 11115 | 11564 | 11096 | 14754 | 9989 | Available budget – total (RSD) |
| Приходи домаћинстава у новцу | 9466 | 9703 | 9177 | 13286 | 8872 | Household income in money |
| Приходи из редовног радног односа | 3755 | 3789 | 3388 | 6521 | 3665 | Regular salaries and wages |
| Приходи ван редовног радног односа | 372 | 313 | 256 | 698 | 520 | Other income |
| Пензије (старосне, породичне, инвалидске и остале) | 2562 | 2673 | 2619 | 3035 | 2285 | Pensions (old-age, family, disablement and other) |
| Остала примања од социјалног осигурања | 247 | 235 | 210 | 411 | 279 | Other social insurance receipts |
| Приходи од пољопривреде, лова и риболова | 755 | 774 | 852 | 245 | 709 | Income from agriculture, hunting and fishing |
| Приходи из иностранства | 255 | 264 | 286 | 116 | 232 | External receipts |
| Приходи од имовине | 362 | 402 | 401 | 406 | 263 | Real estate related income |
| Поклони и добици | 87 | 106 | 83 | 266 | 38 | Donations and awards |
| Потрошачки и инвестициони кредити | 289 | 213 | 128 | 792 | 481 | Consumer and investment credits |
| Остала примања | 782 | 934 | 954 | 796 | 400 | Other receipts |
| Приходи домаћинстава у природи | 1649 | 1861 | 1919 | 1468 | 1117 | Household receipts in kind |
| Приходи у природи на име зарада | 11 | 13 | 14 | 4 | 4 | Earned receipts in kind |
| Натурална потрошња | 1638 | 1848 | 1905 | 1464 | 1113 | Natural consumption |
| Лична потрошња – укупно, дин. | 10500 | 10805 | 10312 | 14158 | 9736 | Individual consumption – total (RSD) |
| Храна и безалкохолна пића ¹⁾ | 4543 | 4798 | 4620 | 6029 | 3904 | Food and non-alcoholic drinks ¹⁾ |
| Алкохолна пића и дувач ²⁾ | 577 | 620 | 575 | 924 | 469 | Alcoholic drinks and tobacco ²⁾ |
| Одећа и обућа | 539 | 575 | 563 | 652 | 449 | Clothing and footwear |
| Становање, вода, струја, гас и друга горива ³⁾ | 1492 | 1502 | 1468 | 1730 | 1468 | Rent, water, electricity, gas and other fuels ³⁾ |
| Намештај, опремање домаћинства и одржавање | 522 | 501 | 479 | 647 | 575 | Household furniture, equipment and maintenance |
| Здравство | 415 | 431 | 389 | 718 | 373 | Health care |
| Транспорт | 1123 | 1118 | 1093 | 1291 | 1136 | Transport |
| Комуникације | 294 | 305 | 291 | 406 | 264 | Communications |
| Рекреација и култура | 357 | 347 | 297 | 683 | 384 | Recreation and culture |
| Образовање | 75 | 79 | 64 | 177 | 67 | Education |
| Ресторани и хотели | 160 | 161 | 150 | 231 | 156 | Restaurants and hotels |
| Остала роба и услуге | 403 | 368 | 323 | 670 | 491 | Other goods and services |

¹⁾ Укључени су: сопствена производња хране и храна добијена и дата на поклон.

²⁾ Укључени су: сопствена производња пића и пиће добијено и дато на поклон.

³⁾ Укључена је сопствена производња грева.

¹⁾ Self-manufacture of food included, as well as food received and given as a present.

²⁾ Self-manufacture of drinks included, as well as drink received and given as a present.

³⁾ Self-manufacture of fuel included.

**7.1.2. СТРУКТУРА РАСПОЛОЖИВИХ СРЕДСТАВА
И ЛИЧНА ПОТРОШЊА, МЕСЕЧНИ ПРОСЕК – ПО ЧЛАНУ
ДОМАЋИНСТВА, 2007.**
**STRUCTURE OF AVAILABLE BUDGET AND INDIVIDUAL
CONSUMPTION IN 2006, MONTHLY AVERAGE
BY MEMBER OF A HOUSEHOLD**

| | Република Србија / Republic of Serbia | | | | |
|--|---------------------------------------|------------------------------------|---|--|------------------------|
| | укупно Total | централна Србија Central Serbia | | | Војводина Vojvodina |
| | | свега All | без града Београда The City of Belgrade not included | град Београд The City of Belgrade | |

СВА ДОМАЋИНСТВА / ALL HOUSEHOLDS

| Број анкетираних домаћинстава | 4608 | 3393 | 2366 | 1027 | 1215 | Number of households surveyed |
|---------------------------------------|---------|---------|---------|--------|--------|-------------------------------|
| Оцењени број домаћинстава | 2536714 | 1832482 | 1257375 | 575107 | 704232 | Number of households assessed |
| Просечан број чланова у домаћинствима | 2,95 | 3,00 | 3,11 | 2,77 | 2,82 | Members, average number |
| Расположива средства – укупно, % | 100,0 | 100,0 | 100,0 | 100,0 | 100,0 | Available budget – total, % |

Структура расположивих средстава, % / Structure of available budget, %

| Приходи домаћинстава у новцу | 93,9 | 93,7 | 91,0 | 98,1 | 94,3 | Household income in money |
|--|--------------|--------------|--------------|--------------|--------------|---|
| Приходи из редовног радног односа | 46,1 | 47,4 | 42,4 | 55,2 | 42,5 | Regular salaries and wages |
| Приходи ван редовног радног односа | 3,0 | 2,6 | 2,1 | 3,5 | 3,9 | Other income |
| Пензије (старосне, породичне, инвалидске и остале) | 27,2 | 27,5 | 26,9 | 28,4 | 26,2 | Pensions (old-age, family, disablement and other) |
| Остала примања од социјалног осигурања | 2,0 | 1,8 | 2,0 | 1,6 | 2,3 | Other social insurance receipts |
| Приходи од пољопривреде, лова и риболова | 3,0 | 2,6 | 4,1 | 0,3 | 4,2 | Income from agriculture, hunting and fishing |
| Приходи из иностранства | 1,4 | 1,3 | 1,7 | 0,7 | 1,6 | External receipts |
| Приходи од имовине | 2,4 | 2,1 | 2,5 | 1,3 | 3,4 | Real estate related income |
| Поклони и добици | 0,8 | 1,0 | 0,8 | 1,3 | 0,4 | Donations and awards |
| Потрошачки и инвестициони кредити | 3,2 | 2,0 | 1,7 | 2,5 | 6,9 | Consumer and investment credits |
| Остала примања | 4,8 | 5,4 | 6,8 | 3,3 | 2,9 | Other receipts |
| Приходи домаћинстава у природи | 6,1 | 6,3 | 9,0 | 1,9 | 5,7 | Household receipts in kind |
| Приходи у природи на име зарада | 0,1 | 0,1 | 0,1 | 0,0 | 0,1 | Earned receipts in kind |
| Натурална потрошња | 6,0 | 6,2 | 8,9 | 1,9 | 5,6 | Natural consumption |
| Лична потрошња – укупно, % | 100,0 | 100,0 | 100,0 | 100,0 | 100,0 | Individual consumption – total, % |

Структура личне потрошње, % / Structure of individual consumption, %

| | | | | | | |
|---|------|------|------|------|------|---|
| Храна и безалкохолна пића ¹⁾ | 40,3 | 41,6 | 42,6 | 40,0 | 36,6 | Food and non-alcoholic drinks ¹⁾ |
| Алкохолна пића и дуван ²⁾ | 4,8 | 5,1 | 5,2 | 4,9 | 4,1 | Alcoholic drinks and tobacco ²⁾ |
| Одећа и обућа | 5,8 | 6,1 | 6,0 | 6,3 | 5,1 | Clothing and footwear |
| Становање, вода, струја, гас и друга горива ³⁾ | 14,7 | 14,1 | 14,8 | 13,0 | 16,4 | Rent, water, electricity, gas and other fuels ³⁾ |
| Намештај, опремање домаћинства и одржавање | 4,8 | 4,5 | 4,7 | 4,2 | 5,8 | Household furniture, equipment and maintenance |
| Здравство | 4,2 | 4,2 | 3,7 | 4,9 | 4,3 | Health care |
| Транспорт | 10,3 | 9,7 | 10,0 | 9,3 | 11,8 | Transport |
| Комуникације | 3,2 | 3,3 | 3,2 | 3,4 | 3,0 | Communications |
| Рекреација и култура | 4,8 | 4,7 | 3,9 | 6,0 | 5,0 | Recreation and culture |
| Образовање | 1,1 | 1,1 | 1,1 | 1,1 | 1,0 | Education |
| Ресторани и хотели | 1,8 | 1,8 | 1,7 | 1,8 | 1,7 | Restaurants and hotels |
| Остала роба и услуге | 4,2 | 3,8 | 3,1 | 5,1 | 5,2 | Other goods and services |

¹⁾ Укључени су: сопствена производња хране и храна добијена и дата на поклон.

²⁾ Укључени су: сопствена производња пића и пиће добијено и дата на поклон.

³⁾ Укључена је сопствена производња огрева.

¹⁾ Self-manufacture of food included, as well as food received and given as a present.

²⁾ Self-manufacture of drinks included, as well as drink received and given as a present.

³⁾ Self-manufacture of fuel included.

**7.1.2. СТРУКТУРА РАСПОЛОЖИВИХ СРЕДСТАВА
И ЛИЧНА ПОТРОШЊА, МЕСЕЧНИ ПРОСЕК – ПО ЧЛАНУ
ДОМАЋИНСТВА, 2007. (наставак)**
**STRUCTURE OF AVAILABLE BUDGET AND INDIVIDUAL
CONSUMPTION IN 2006, MONTHLY AVERAGE
BY MEMBER OF A HOUSEHOLD (continued)**

| | Република Србија / Republic of Serbia | | | | |
|--|---------------------------------------|------------------------------------|---|--|------------------------|
| | укупно Total | централна Србија Central Serbia | | | Војводина Vojvodina |
| | | свега All | без града Београда The City of Belgrade not included | град Београд The City of Belgrade | |

ГРАДСКО ПОДРУЧЈЕ / URBAN AREA

| | 2655 | 2021 | 1173 | 848 | 634 | |
|----------------------------------|---------|---------|--------|--------|--------|-------------------------------|
| Број анкетираних домаћинстава | | | | | | Number of households surveyed |
| Оцењени број домаћинстава | 1495365 | 1087885 | 608177 | 479708 | 407480 | Number of households assessed |
| Просечан број чланова | 2,83 | 2,87 | 3,00 | 2,70 | 2,75 | Members, average number |
| Расположива средства – укупно, % | 100,0 | 100,0 | 100,0 | 100,0 | 100,0 | Available budget – total, % |

Структура расположивих средстава, % / Structure of available budget, %

| | 98,8 | 99,3 | 99,0 | 99,5 | 97,5 | |
|--|--------------|--------------|--------------|--------------|--------------|---|
| Приходи домаћинстава у новцу | | | | | | Household income in money |
| Приходи из редовног радног односа | 53,0 | 55,5 | 53,7 | 57,1 | 45,8 | Regular salaries and wages |
| Приходи ван редовног радног односа | 2,7 | 2,6 | 2,0 | 3,2 | 3,2 | Other income |
| Пензије (старосне, породичне, инвалидске и остале) | 29,5 | 30,0 | 30,1 | 29,9 | 28,2 | Pensions (old-age, family, disablement and other) |
| Остала примања од социјалног осигурања | 1,8 | 1,7 | 2,0 | 1,4 | 2,1 | Other social insurance receipts |
| Приходи од пољопривреде, лова и риболова | 0,9 | 0,3 | 0,6 | 0,0 | 2,5 | Income from agriculture, hunting and fishing |
| Приходи из иностранства | 0,9 | 0,8 | 0,9 | 0,7 | 1,1 | External receipts |
| Приходи од имовине | 1,9 | 1,3 | 1,5 | 1,1 | 3,9 | Real estate related income |
| Поклони и добици | 0,9 | 1,0 | 0,9 | 1,2 | 0,3 | Donations and awards |
| Потрошачки и инвестициони кредити | 3,6 | 2,1 | 2,3 | 2,0 | 8,1 | Consumer and investment credits |
| Остала примања | 3,6 | 4,0 | 5,0 | 2,9 | 2,3 | Other receipts |
| Приходи домаћинстава у природи | 1,2 | 0,7 | 1,0 | 0,5 | 2,5 | Household receipts in kind |
| Приходи у природи на име зарада | 0,0 | 0,0 | 0,1 | 0,0 | 0,1 | Earned receipts in kind |
| Натурална потрошња | 1,2 | 0,7 | 0,9 | 0,5 | 2,4 | Natural consumption |
| Лична потрошња – укупно, % | 100,0 | 100,0 | 100,0 | 100,0 | 100,0 | Individual consumption – total, % |

Структура личне потрошње, % / Structure of individual consumption, %

| | 38,6 | 40,0 | 40,6 | 39,6 | 34,5 | |
|---|------|------|------|------|------|---|
| Храна и безалкохолна пића ¹⁾ | 38,6 | 40,0 | 40,6 | 39,6 | 34,5 | Food and non-alcoholic drinks ¹⁾ |
| Алкохолна пића и дуван ²⁾ | 4,4 | 4,7 | 4,8 | 4,5 | 3,6 | Alcoholic drinks and tobacco ²⁾ |
| Одећа и обућа | 6,2 | 6,5 | 6,4 | 6,6 | 5,4 | Clothing and footwear |
| Становање, вода, струја, гас и друга горива ³⁾ | 15,0 | 14,2 | 15,3 | 13,2 | 17,2 | Rent, water, electricity, gas and other fuels ³⁾ |
| Намештај, опремање домаћинства и одржавање | 4,8 | 4,4 | 4,8 | 4,1 | 5,8 | Household furniture, equipment and maintenance |
| Здравство | 4,3 | 4,3 | 3,7 | 4,8 | 4,5 | Health care |
| Транспорт | 10,0 | 9,3 | 9,3 | 9,4 | 11,8 | Transport |
| Комуникације | 3,5 | 3,6 | 3,7 | 3,5 | 3,2 | Communications |
| Рекреација и култура | 5,6 | 5,6 | 4,9 | 6,2 | 5,7 | Recreation and culture |
| Образовање | 1,3 | 1,3 | 1,5 | 1,1 | 1,2 | Education |
| Ресторани и хотели | 1,9 | 2,0 | 2,0 | 1,9 | 1,7 | Restaurants and hotels |
| Остала роба и услуге | 4,4 | 4,1 | 3,0 | 5,1 | 5,4 | Other goods and services |

¹⁾ Укључени су: сопствена производња хране и храна добијена и дато на поклон.

²⁾ Укључени су: сопствена производња пића и пиће добијено и дато на поклон.

³⁾ Укључена је сопствена производња огрева.

¹⁾ Self-manufacture of food included, as well as food received and given as a present.

²⁾ Self-manufacture of drinks included, as well as drink received and given as a present.

³⁾ Self-manufacture of fuel included.

**7.1.2. СТРУКТУРА РАСПОЛОЖИВИХ СРЕДСТАВА
И ЛИЧНА ПОТРОШЊА, МЕСЕЧНИ ПРОСЕК – ПО ЧЛАНУ
ДОМАЋИНСТВА, 2007. (наставак)**
**STRUCTURE OF AVAILABLE BUDGET AND INDIVIDUAL
CONSUMPTION IN 2006, MONTHLY AVERAGE
BY MEMBER OF A HOUSEHOLD (continued)**

| | Република Србија / Republic of Serbia | | | | |
|--|---------------------------------------|---|---|--|-------------------------------|
| | укупно <i>Total</i> | централна Србија <i>Central Serbia</i> | | | Војводина <i>Vojvodina</i> |
| | | свега <i>All</i> | без града Београда <i>The City of Belgrade not in- cluded</i> | град Београд <i>The City of Belgrade</i> | |

ОСТАЛО ПОДРУЧЈЕ / OTHER AREA

| Број анкетираних домаћинстава | 1953 | 1372 | 1193 | 179 | 581 | Number of households surveyed |
|----------------------------------|---------|--------|--------|-------|--------|-------------------------------|
| Оцењени број домаћинстава | 1041349 | 744597 | 649198 | 95399 | 296752 | Number of households assessed |
| Просечан број чланова | 3,12 | 3,20 | 3,21 | 3,11 | 2,93 | Members, average number |
| Расположива средства – укупно, % | 100,0 | 100,0 | 100,0 | 100,0 | 100,0 | Available budget – total, % |

Структура расположивих средстава, % / Structure of available budget, %

| | | | | | | |
|--|--------------|--------------|--------------|--------------|--------------|---|
| Приходи домаћинстава у новцу | 85,2 | 83,9 | 82,7 | 90,1 | 88,8 | Household income in money |
| Приходи из редовног радног односа | 33,8 | 32,8 | 30,6 | 44,1 | 36,7 | Regular salaries and wages |
| Приходи ван редовног радног односа | 3,3 | 2,7 | 2,3 | 4,7 | 5,2 | Other income |
| Пензије (старосне, породичне, инвалидске и остале) | 23,1 | 23,1 | 23,6 | 20,6 | 22,9 | Pensions (old-age, family, disablement and other) |
| Остала примања од социјалног осигурања | 2,2 | 2,0 | 1,9 | 2,8 | 2,8 | Other social insurance receipts |
| Приходи од пољопривреде, лова и риболова | 6,8 | 6,7 | 7,7 | 1,7 | 7,1 | Income from agriculture, hunting and fishing |
| Приходи из иностранства | 2,3 | 2,3 | 2,6 | 0,8 | 2,3 | External receipts |
| Приходи од имовине | 3,3 | 3,5 | 3,6 | 2,8 | 2,6 | Real estate related income |
| Поклони и добици | 0,8 | 0,9 | 0,7 | 1,8 | 0,4 | Donations and awards |
| Потрошачки и инвестициони кредити | 2,6 | 1,8 | 1,1 | 5,4 | 4,8 | Consumer and investment credits |
| Остала примања | 7,0 | 8,1 | 8,6 | 5,4 | 4,0 | Other receipts |
| Приходи домаћинстава у природи | 14,8 | 16,1 | 17,3 | 9,9 | 11,2 | Household receipts in kind |
| Приходи у природи на име зарада | 0,1 | 0,1 | 0,1 | 0,0 | 0,1 | Earned receipts in kind |
| Натурална потрошња | 14,7 | 16,0 | 17,2 | 9,9 | 11,1 | Natural consumption |
| Лична потрошња – укупно, % | 100,0 | 100,0 | 100,0 | 100,0 | 100,0 | Individual consumption – total, % |

Структура личне потрошње, % / Structure of individual consumption, %

| | | | | | | |
|---|------|------|------|------|------|---|
| Храна и безалкохолна пића ¹⁾ | 43,3 | 44,6 | 44,8 | 42,6 | 40,2 | Food and non-alcoholic drinks ¹⁾ |
| Алкохолна пића и дуван ²⁾ | 5,5 | 5,7 | 5,6 | 6,5 | 4,8 | Alcoholic drinks and tobacco ²⁾ |
| Одећа и обућа | 5,1 | 5,3 | 5,5 | 4,6 | 4,6 | Clothing and footwear |
| Становање, вода, струја, гас и друга горива ³⁾ | 14,2 | 13,9 | 14,2 | 12,2 | 15,1 | Rent, water, electricity, gas and other fuels ³⁾ |
| Намештај, опремање домаћинства и одржавање | 5,0 | 4,6 | 4,6 | 4,6 | 5,9 | Household furniture, equipment and maintenance |
| Здравство | 4,0 | 4,0 | 3,8 | 5,1 | 3,8 | Health care |
| Транспорт | 10,7 | 10,3 | 10,6 | 9,1 | 11,7 | Transport |
| Комуникације | 2,8 | 2,8 | 2,8 | 2,9 | 2,7 | Communications |
| Рекреација и култура | 3,4 | 3,2 | 2,9 | 4,8 | 3,9 | Recreation and culture |
| Образовање | 0,7 | 0,7 | 0,6 | 1,3 | 0,7 | Education |
| Ресторани и хотели | 1,5 | 1,5 | 1,5 | 1,6 | 1,6 | Restaurants and hotels |
| Остала роба и услуге | 3,8 | 3,4 | 3,1 | 4,7 | 5,0 | Other goods and services |

¹⁾ Укључени су: сопствена производња хране и храна добијена и дата на поклон.

²⁾ Укључени су: сопствена производња пића и пиће добијено и дата на поклон.

³⁾ Укључена је сопствена производња огрева.

¹⁾ Self-manufacture of food included, as well as food received and given as a present.

²⁾ Self-manufacture of drinks included, as well as drink received and given as a present.

³⁾ Self-manufacture of fuel included.

7.2. СНАБДЕВЕНОСТ ДОМАЋИНСТАВА ТРАЈНИМ
ПОТРОШНИМ ДОБРИМА, 2007.¹⁾

Домаћинства, укупно = 100

AVAILABILITIES IN HOUSEHOLDS
BY DURABLES IN 2007¹⁾

Households, total=100

| | Република Србија / Republic of Serbia | | | | |
|--|---------------------------------------|------------------------------------|---|--|------------------------|
| | укупно Total | централна Србија Central Serbia | | | Војводина Vojvodina |
| | | свега All | без града Београда The City of Belgrade not included | град Београд The City of Belgrade | |

СВА ДОМАЋИНСТВА / ALL HOUSEHOLDS

| Број анкетираних домаћинстава | 4608 | 3393 | 2366 | 1027 | 1215 | Number of households surveyed |
|-------------------------------|---------|---------|---------|--------|--------|-------------------------------|
| Оцењени број домаћинстава | 2536714 | 1832482 | 1257375 | 575107 | 704232 | Number of households assessed |
| Шпорет на чврсто гориво | 58,3 | 60,0 | 76,9 | 22,8 | 54,0 | Solid fuels cooker |
| Електрични шпорет | 80,4 | 86,9 | 85,8 | 89,3 | 63,6 | Electric cooker |
| Микроталасна пећница | 13,0 | 11,0 | 7,5 | 18,5 | 18,3 | Microwave oven |
| Бојлер | 86,5 | 86,1 | 83,5 | 91,8 | 87,6 | Boiler |
| Фрижидер | 95,9 | 96,0 | 95,1 | 98,2 | 95,4 | Refrigerator |
| Усисивач за прашину | 80,6 | 80,6 | 76,9 | 88,7 | 80,6 | Vacuum cleaner |
| Телевизор | 96,0 | 96,1 | 95,4 | 97,6 | 95,9 | Television Set, colour |
| Видео-рикордер | 19,2 | 19,0 | 16,3 | 24,9 | 19,9 | Video cassette recorder |
| Машина за прање веша | 83,9 | 83,1 | 78,4 | 93,4 | 85,8 | Washing machine |
| Машина за прање судова | 5,7 | 6,6 | 3,7 | 13,0 | 3,5 | Dish washing machine |
| Машина за шивење | 20,5 | 20,6 | 16,7 | 29,2 | 20,1 | Sewing machine |
| Путнички аутомобил | 44,4 | 44,7 | 45,7 | 42,6 | 43,7 | Car |
| Телефон | 80,4 | 81,0 | 77,5 | 88,8 | 78,6 | Telephone |
| Мобилни телефон | 67,6 | 68,0 | 62,9 | 79,1 | 66,6 | Cell phone |
| Персонални рачунар | 28,1 | 28,5 | 23,7 | 38,8 | 27,3 | Personal computer |
| Сателитска антена | 5,8 | 4,7 | 4,9 | 4,2 | 8,6 | Satellite TV Set |
| Клима-уређај | 11,7 | 11,8 | 5,0 | 26,7 | 11,4 | Air conditioner |

Градско подручје / Urban area

| Број анкетираних домаћинстава | 2655 | 2021 | 1173 | 848 | 634 | Number of households surveyed |
|-------------------------------|---------|---------|--------|--------|--------|-------------------------------|
| Оцењени број домаћинстава | 1495365 | 1087885 | 608177 | 479708 | 407480 | Number of households assessed |
| Шпорет на чврсто гориво | 36,1 | 36,3 | 55,4 | 12,1 | 35,6 | Solid fuels cooker |
| Електрични шпорет | 83,8 | 91,8 | 93,6 | 89,6 | 62,2 | Electric cooker |
| Микроталасна пећница | 16,6 | 14,2 | 10,3 | 19,2 | 22,7 | Microwave oven |
| Бојлер | 92,4 | 92,9 | 93,2 | 92,6 | 90,8 | Boiler |
| Фрижидер | 97,7 | 97,9 | 97,5 | 98,4 | 97,1 | Refrigerator |
| Усисивач за прашину | 88,9 | 89,8 | 88,5 | 91,3 | 86,5 | Vacuum cleaner |
| Телевизор | 97,5 | 97,4 | 97,2 | 97,7 | 97,6 | Television Set, color |
| Видео-рикордер | 21,5 | 20,6 | 17,7 | 24,3 | 23,7 | Video cassette recorder |
| Машина за прање веша | 91,7 | 92,3 | 90,0 | 95,2 | 90,2 | Washing machine |
| Машина за прање судова | 7,7 | 8,7 | 4,8 | 13,8 | 5,0 | Dish washing machine |
| Машина за шивење | 22,3 | 22,6 | 17,4 | 29,2 | 21,4 | Sewing machine |
| Путнички аутомобил | 45,9 | 45,3 | 47,9 | 42,0 | 47,4 | Car |
| Телефон | 88,3 | 89,8 | 88,6 | 91,4 | 84,3 | Telephone |
| Мобилни телефон | 74,7 | 75,2 | 72,0 | 79,3 | 73,3 | Cellular phone |
| Персонални рачунар | 35,6 | 35,8 | 32,0 | 40,5 | 35,3 | Personal computer |
| Сателитска антена | 6,0 | 4,6 | 4,9 | 4,3 | 9,5 | Satellite TV set |
| Клима-уређај | 17,5 | 17,9 | 8,1 | 30,3 | 16,4 | Air conditioner |

¹⁾ Снабдевеност трајним добрима обухвата трајна добра у власништву домаћинстава, као и трајна добра која су урађена у стан/кућу и дата домаћинству на коришћење. Подаци представљају проценат домаћинстава која су користила односно добро.

¹⁾ Availabilities in household by durables include all durables owned by a household, as well as consumer durables built into a dwelling-house and put at disposal to a household. Data represent the percentage of households which used a certain durable.

7.2. СНАБДЕВЕНОСТ ДОМАЋИНСТАВА ТРАЈНИМ ПОТРОШНИМ ДОБРИМА, 2007.¹⁾ (наставак)AVAILABILITIES IN HOUSEHOLDS BY DURABLES IN 2007¹⁾ (continued)

Домаћинства, укупно = 100

Households, total=100

%

| | Република Србија / Republic of Serbia | | | | |
|--|---------------------------------------|------------------------------------|--|-----------------------------|------------------------|
| | укупно Total | централна Србија Central Serbia | | | Војводина Vojvodina |
| | | свега All | без града Београда Belgrade not included | град Београд Belgrade | |

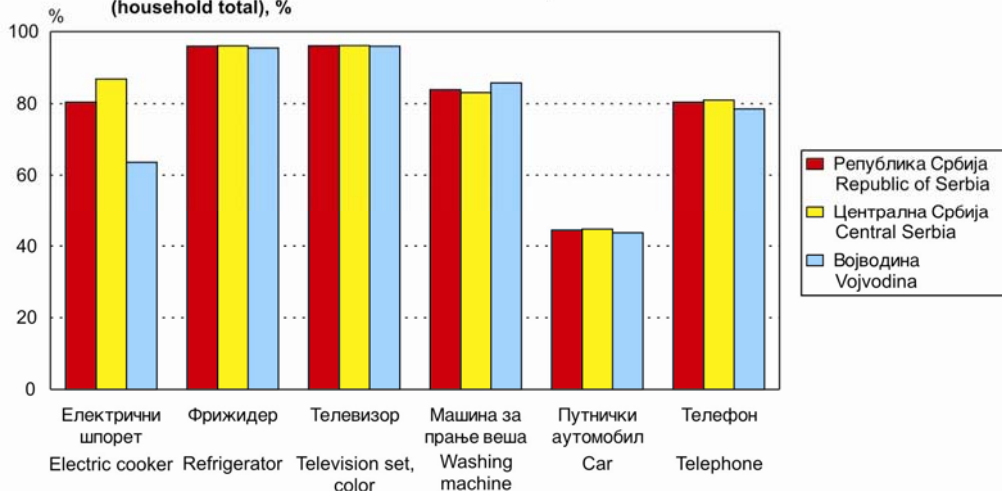
Остало подручје / Other area

| Број анкетираних домаћинстава | 1953 | 1372 | 1193 | 179 | 581 | Number of households surveyed |
|-------------------------------|---------|--------|--------|-------|--------|-------------------------------|
| Оцењени број домаћинстава | 1041349 | 744597 | 649198 | 95399 | 296752 | Number of households assessed |
| Шпорет на чврсто гориво | 90,2 | 94,5 | 97,1 | 77,1 | 79,3 | Solid fuels cooker |
| Електрични шпорет | 75,6 | 79,7 | 78,5 | 87,8 | 65,5 | Electric cooker |
| Микроталасна пећница | 8,0 | 6,2 | 4,9 | 15,1 | 12,3 | Microwave oven |
| Бојлер | 78,1 | 76,1 | 74,4 | 87,8 | 83,2 | Boiler |
| Фрижидер | 93,2 | 93,2 | 92,7 | 96,7 | 93,1 | Refrigerator |
| Усисивач за праšину | 68,7 | 67,2 | 66,0 | 75,6 | 72,5 | Vacuum cleaner |
| Телевизор | 94,0 | 94,1 | 93,7 | 97,2 | 93,6 | Television set, colour |
| Видео-рикордер | 16,1 | 16,6 | 15,0 | 27,6 | 14,7 | Video cassette recorder |
| Машина за прање веша | 72,6 | 69,7 | 67,5 | 84,4 | 79,8 | Washing machine |
| Машина за прање судова | 2,9 | 3,4 | 2,6 | 9,0 | 1,5 | Dish washing machine |
| Машина за шивење | 17,9 | 17,8 | 16,1 | 28,9 | 18,3 | Sewing machine |
| Путнички аутомобил | 42,3 | 43,9 | 43,6 | 45,8 | 38,5 | Car |
| Телефон | 68,9 | 68,2 | 67,0 | 76,0 | 70,9 | Telephone |
| Мобилни телефон | 57,4 | 57,4 | 54,3 | 78,2 | 57,5 | Cellular phone |
| Персонални рачунар | 17,4 | 17,8 | 15,9 | 30,4 | 16,3 | Personal computer |
| Сателитска антена | 5,6 | 4,9 | 5,0 | 4,0 | 7,4 | Satellite TV set |
| Клима-уређај | 3,4 | 2,9 | 2,1 | 8,5 | 4,6 | Air conditioner |

¹⁾ Снабдевеност трајним добрима обухвата трајна добра у власништву домаћинстава, као и трајна добра која су уграђена у стан/кућу и дата домаћинству на коришћење. Подаци представљају проценат домаћинстава која су користила односно добро.

¹⁾ Availabilities in household by durables include all durables owned by a household, as well as consumer durables built into a dwelling - house and put at disposal to a household. Data represent the percentage of households which used a certain durable.

Граф. 7.1. СНАБДЕВЕНОСТ ДОМАЋИНСТАВА ТРАЈНИМ ПОТРОШНИМ ДОБРИМА, 2007.
(сва домаћинства), %
AVILABILITIES IN HOUSEHOLDS BY DURABLES, 2007
(household total), %



КОРИСНИЦИ БУЏЕТСКИХ СРЕДСТАВА И ЈАВНА ПОТРОШЊА

Извори и методи прикупљања података

Подаци о запосленима и оствареним приходима и расходима корисника буџетских средстава добијени су редовним статистичким истраживањем "Комплексни годишњи извештај за кориснике буџетских средстава" (КГИ-03), који се попуњава на основу годишњих рачуна и друге расположиве књиговодствене документације.

Податке о наплати и расподели јавних прихода прикупља (помоћу извештаја Т – Трезора о бруто исплати, повраћају и расподели јавних прихода) и обрађује Министарство финансија, Управа за трезор.

Обухватност

Истраживањем "Комплексни годишњи извештај за кориснике буџетских средстава", а према Класификацији делатности, обухватају се организације из следећих области: пољопривреда, лов и одговарајуће услужне активности; прерађивачка индустрија; производња и снабдевање електричном енергијом, гасом и водом; грађевинарство; трговина на велико и трговина на мало, оправка моторних возила, мотоцикала и предмета за личну употребу и домаћинство; хотели и ресторани; саобраћај, складиштење и везе; финансијско посредовање; активности у вези с некретнинама, изнајмљивање и пословне активности; државна управа и одбрана, обавезно социјално осигурање, образовање; здравствени и социјални рад; остале комуналне, друштвене и личне услужне активности.

Наплата јавних прихода обухвата приходе од пореза (од 2005. године укључен је и порез на додату вредност – ПДВ), доприноса, такси и других пореских и сличних обавеза које су прописане законом и служе за финансирање јавних расхода, односно за финансирање образовања, здравствене и социјалне заштите, инвалидско-пензионог осигурања, и свих функција државе и њених органа.

Дефиниције

1. Број запослених исказује се као годишњи просек израчунат на бази стања крајем сваког месеца током године.

USERS OF BUDGETARY RESOURCES AND PUBLIC CONSUMPTION

Sources and methods of data collection

Budgetary resources' users data regarding employees, fixed assets, realized revenues and expenditures have been obtained by means of the regular statistical surveys "Complex Annual Report for users of budget resources" (KGI-03), fulfilled according to annual financial statement and other available accounting records.

Public revenues and distribution data have been gathered and processed by Ministry of Finances, Treasury Administration by means of the report T – Safe deposit on gross payment, return and distribution of public revenues.

Coverage

By the "Complex Annual Report for users of budget resources" and according to Classification of Activities, organizations from following fields are covered: Agriculture, Hunting and appropriate service activities; Manufacturing, Production and Electricity, gas and water works supply; Construction; Wholesale Trade and Retail Trade, Repair of motor vehicles, motorcycles and articles for personal consumption and households; Hotels and restaurants; Transport, Storage and Communications; Financial intermediation; Real estate activities; Lending and Business activities; Public administration and Defense, Compulsory social security activities; Education; Health and Social Work; Other community, social and service activities.

Public revenues collection covers incomes from taxes (since 2005 Value Added Tax included, too-VAT), contributions, duties and other forms prescribed by the law, used for financing the educational system, public health and social welfare, disability-pension insurance, and all functions of the State and its bodies.

Definitions

1. Number of employees is stated as annual average, calculated on the basis of state as of every month during the year.

2. *Укупни приходи и расходи* обухватају средства која су формирана и непосредно утрошена за текуће пословање корисника буџетских средстава.

3. *Приходи из буџета* обухватају приходе које корисници буџетских средстава добијају из средстава буџета, трансфере између организација обавезног социјалног осигурања, трансфере између буџетских корисника на истом нивоу и текуће трансфере од других нивоа власти.

4. *Приходи од продаје добара и услуга* представљају приходе остварене продајом робе и услуга и обављањем делатности.

5. *Приходи од закупа* обухватају приходе који су остварени давањем у закуп или на лизинг сопствених основних средстава.

6. *Приходи од камата* јесу приходи који се остварују на основу финансијске имовине (на дате кредите, на хартије од вредности, на новчана средства и депозите по виђењу, затезне камате), дивиденди и накнада за коришћење природних добара.

7. *Остали приходи* обухватају текуће донације, мешовите и неодређене приходе и меморандумске ставке и примана од продаје нефинансијске имовине.

8. *Расходи за запослене* обухватају трошкове на основу обрачуна зарада, накнада зарада и осталих личних расхода исказаних у бруто износу.

9. *Трошкови пореза* обухватају трошкове који настају на основу обрачунатих пореза, царина, акциза и других дажбина.

10. *Пословни расходи* обухватају редовне трошкове пословања, као што су трошкови за материјал, производне услуге и нематеријални трошкови. У оквиру ове ставке обухваћене су и обавезне таксе (републичке, покрајинске, општинске, судске).

11. *Амортизација* представља вредност утрошених основних средстава, као резултат физичког трошења, случајних оштећења и нормалног застаревања у току обрачунског периода.

12. *Остали расходи* обухватају новчане казне, текуће субвенције, текуће донације и трансфере, дотације невладиним организацијама и издатке за набавку нефинансијских средстава.

13. *Остатак* представља разлику између укупно исказаних прихода и расхода.

2. *Total revenues and expenditure* include resources formed and directly spent for current operations of budget resources' users.

3. *Budgetary revenues* present revenues obtained by the users of budgetary resources from the budget, transfers among organizations of compulsory social insurance, transfers among budgetary users on the same level and current transfers from other levels of authority.

4. *Revenues from sale of goods and services* are revenues realized by sale of goods and services and by performing of activities.

5. *Revenues from renting* include revenues from renting or leasing own fixed assets.

6. *Revenues from interests* are revenues from financial property (on given loans, securities, cash assets and sight deposits, default interests), dividends and compensations for use of natural resources.

7. *Other revenues* include current grants, mixed and undefined revenues, memorandum items and revenues from sale of non-financial property.

8. *Expenditures for employees* cover costs on the basis of salaries' invoicing, remunerations and other personal expenditures, stated in gross amount.

9. *Taxes' expenditures* include expenditures aroused on the basis of calculated taxes, customs administration, excise and other taxes.

10. *Operating expenditures* include regular costs of operations, as costs of material, production services and non-material costs. The item includes also compulsory (Republic, district, municipal) fees.

11. *Depreciation* presents the value of fixed assets used, as result of physical deterioration, accidental damage and normal obsolescence during the accounting period.

12. *Other expenditures* include penal sums, current subsidies, current grants and transfers to non-governmental institutions and expenditures for non-financial means purchase.

13. *The rest* presents difference between totally presented revenues and expenditures.

8.1. ЗАПОСЛЕНИ И ПРИХОДИ КОРИСНИКА БУЏЕТСКИХ
СРЕДСТАВА, 2006.EMPLOYEES AND BUDGETARY RESOURCES'
USERS REVENUES, 2006

хиљ. дин.

thous. RSD

| | Запослени <i>Employees</i> | Приходи / <i>Revenues</i> | | | | | | |
|---|-------------------------------|---------------------------|---------------------------------|--|--|---|--|--|
| | | укупно <i>Total</i> | из буџета <i>From budget</i> | од продаје добара и услуга <i>Sales of goods and services</i> | од камата <i>From inte- rests</i> | од закупа непрои- зведене имовине <i>Rental</i> | остали приходи <i>Other revenues</i> | |
| РЕПУБЛИКА СРБИЈА / REPUBLIC OF SERBIA | | | | | | | | |
| УКУПНО | 444212 | 856671891 | 748595288 | 51601949 | 2151297 | 2950883 | 51372474 | TOTAL |
| ПОЉОПРИВРЕДА, ЛОВ И ШУМАРСТВО | 127 | 479070 | 366337 | 64245 | - | - | 48488 | AGRICULTURE, HUNTING AND FORESTRY |
| ПРЕРАЂИВАЧКА ИНДУСТРИЈА | 551 | 366282 | 66989 | 71261 | - | 29 | 228003 | MANUFACTURE |
| ПРОИЗВОДЊА ЕЛ. ЕНЕРГИЈЕ, ГАСА И ВОДЕ | 321 | 223713 | 76538 | 143192 | - | - | 3983 | ELECTRICITY, GAS AND WATER WORKS SUPPLY |
| ГРАЂЕВИНАРСТВО | 2986 | 15882557 | 12729938 | 2684744 | 8711 | 41172 | 417992 | CONSTRUCTION |
| ТРГОВИНА НА ВЕЛИКО И МАЛО, ОПРАВКА ВОЗИЛА | 4120 | 19059209 | 93429 | 45806 | 578 | - | 18919396 | WHOLESALE AND RETAIL TRADE, REPAIR OF VEHICLES |
| ХОТЕЛИ И РЕСТОРАНИ | 11 | 9829 | 8821 | 747 | - | - | 261 | HOTELS AND RESTAURANTS |
| САОБРАЋАЈ, СКЛАДИШТЕЊЕ И ВЕЗЕ | 119 | 103447 | 75438 | 24537 | - | - | 3472 | TRANSPORT, STORAGE AND COMMUNICATIONS |
| ФИНАНСИЈСКО ПОСРЕДОВАЊЕ | 273 | 3788146 | 2319351 | 254997 | 55148 | 28250 | 1130400 | FINANCIAL INTERMEDIATION |
| ПОСЛОВИ С НЕКРЕТНИМАМА, ИЗНАЈМЉИВАЊЕ | 9159 | 137261535 | 131740510 | 1776346 | 93939 | 34292 | 3616448 | REAL ESTATE ACTIVITIES, RENTING |
| ДРЖАВНА УПРАВА И ОДБРАНА; ОБАВЕЗНО СОЦИЈАЛНО ОСИГУ- РАЊЕ | 147303 | 451681349 | 412748245 | 21109647 | 1882159 | 2804378 | 13136920 | PUBLIC ADMINISTRATION; COMPULSORY SOCIAL INSURANCE ACTIVITIES |
| ОБРАЗОВАЊЕ | 120602 | 85485827 | 71524077 | 10026350 | 84122 | 23882 | 3827396 | EDUCATION |
| ЗДРАВСТВЕНИ И СОЦИЈАЛНИ РАД | 146869 | 130786378 | 107132055 | 14185623 | 26368 | 17567 | 9424765 | HEALTH AND SOCIAL WORK |
| ОСТАЛЕ КОМУНАЛНЕ, ДРУШТВЕНЕ И ЛИЧНЕ УСЛУГЕ | 11771 | 11544549 | 9713560 | 1214454 | 272 | 1313 | 614950 | OTHER MUNICIPAL, SOCIAL AND PERSONAL SERVICES |

8.2. ЗАПОСЛЕНИ И ПРИХОДИ КОРИСНИКА БУЏЕТСКИХ
СРЕДСТАВА У ДРЖАВНОЈ УПРАВИ И ОДБРАНИ,
ОБРАЗОВАЊУ, ЗДРАВСТВУ, СПОРТУ И КУЛТУРИ, 2006.EMPLOYEES AND BUDGETARY RESOURCES' USERS REVENUES
IN PUBLIC ADMINISTRATION AND DEFENCE,
EDUCATION, HEALTH SPORT AND CULTURE, 2006

хиљ. дин.

thous. RSD

| | Запослени <i>Employees</i> | Приходи / <i>Revenues</i> | | | | | | |
|---|-------------------------------|---------------------------|---------------------------------|--|------------------------------------|---|--|--|
| | | укупно <i>Total</i> | из буџета <i>From budget</i> | од продаје добара и услуга <i>Sales of goods and services</i> | од камата <i>From interests</i> | од закупа непрои- зведене имовине <i>Rental</i> | остали приходи <i>Other revenues</i> | |
| РЕПУБЛИКА СРБИЈА / REPUBLIC OF SERBIA | | | | | | | | |
| УКУПНО | 426437 | 679078431 | 600741308 | 46504065 | 1992919 | 2846223 | 26993916 | TOTAL |
| ДРЖАВНА УПРАВА И ОДБРАНА; ОБАВЕЗНО СОЦИЈАЛНО ОСИГУ- РАЊЕ | 147303 | 451681349 | 412748245 | 21109647 | 1882159 | 2804378 | 13136920 | PUBLIC ADMINISTRATION, COMPULSORY SOCIAL INSURANCE ACTIVITIES |
| Државна управа | 47323 | 324752297 | 294894033 | 16225983 | 869343 | 2804175 | 9958763 | Public administration |
| Услуге државних органа за земљу у целини | 97576 | 106395347 | 101034351 | 4519074 | - | 203 | 841719 | Services of state bodies for the county as a whole |
| Обавезно социјално осигурање | 2404 | 20533705 | 16819861 | 364590 | 1012816 | - | 2336438 | Compulsory social insur- ance |
| ОБРАЗОВАЊЕ | 120602 | 85485827 | 71524077 | 10026350 | 84122 | 23882 | 3827396 | EDUCATION |
| Основно образовање | 70427 | 40885302 | 38815642 | 447686 | 13307 | 11396 | 1597271 | Primary education |
| Средње образовање | 32422 | 21366968 | 19231176 | 848172 | 2015 | 4917 | 1280688 | Secondary education |
| Више и високо образовање | 16223 | 21839029 | 12332673 | 8560239 | 68651 | 144 | 877322 | High and higher education |
| Образовање одраслих и остало образовање | 1530 | 1394528 | 1144586 | 170253 | 149 | 7425 | 72115 | Adult and other education |
| ЗДРАВСТВЕНИ И СОЦИЈАЛНИ РАД | 146869 | 130786378 | 107132055 | 14185623 | 26368 | 17567 | 9424765 | HEALTH AND SOCIAL WORK |
| Здравствена заштита становништва | 113925 | 104943091 | 87355710 | 9895000 | 25764 | 17457 | 7649160 | Human health activities |
| Социјална заштита | 32944 | 25843287 | 19776345 | 4290623 | 604 | 110 | 1775605 | Social work activities |
| Рекреативне, спортске и културне активности | 11663 | 11124877 | 9336931 | 1182445 | 270 | 396 | 604835 | Recreational, sport and cultural activities |
| Централна Србија / Central of Serbia | | | | | | | | |
| СВЕГА | 346215 | 581997938 | 523125757 | 35269042 | 1511350 | 1366804 | 20724985 | ALL |
| ДРЖАВНА УПРАВА И ОДБРАНА; ОБАВЕЗНО СОЦИЈАЛНО ОСИГУ- РАЊЕ | 135732 | 416454043 | 385548818 | 15818988 | 1433638 | 1328687 | 12323912 | PUBLIC ADMINISTRATION, COMPULSORY SOCIAL INSURANCE ACTIVITIES |
| Државна управа | 39580 | 293397973 | 271449559 | 10978816 | 420822 | 1328687 | 9220089 | Public administration |
| Услуге државних органа за земљу у целини | 93748 | 102522365 | 97279398 | 4475582 | - | - | 767385 | Services of state bodies for the county as a whole |
| Обавезно социјално осигурање | 2404 | 20533705 | 16819861 | 364590 | 1012816 | - | 2336438 | Compulsory social insur- ance |
| ОБРАЗОВАЊЕ | 91353 | 62294932 | 51741311 | 7796279 | 56312 | 21469 | 2679561 | EDUCATION |
| Основно образовање | 51622 | 28737683 | 27253897 | 347598 | 71 | 9228 | 1126889 | Primary education |
| Средње образовање | 24686 | 15343251 | 13854660 | 699456 | 1886 | 4917 | 782332 | Secondary education |
| Више и високо образовање | 13810 | 17090791 | 9699468 | 6614813 | 54232 | 144 | 722134 | High and higher education |
| Образовање одраслих и остало образовање | 1235 | 1123207 | 933286 | 134412 | 123 | 7180 | 48206 | Adult and other education |
| ЗДРАВСТВЕНИ И СОЦИЈАЛНИ РАД | 110431 | 94919392 | 78948851 | 10680931 | 21338 | 16590 | 5251682 | HEALTH AND SOCIAL WORK |
| Здравствена заштита становништва | 86870 | 76657397 | 65060236 | 7612383 | 20859 | 16492 | 3947427 | Human health activities |
| Социјална заштита | 23561 | 18261995 | 13888615 | 3068548 | 479 | 98 | 1304255 | Social work activities |
| Рекреативне, спортске и културне активности | 8699 | 8329571 | 6886777 | 972844 | 62 | 58 | 469830 | Recreational, sport and cultural activities |

**8.2. ЗАПОСЛЕНИ И ПРИХОДИ КОРИСНИКА БУЏЕТСКИХ
СРЕДСТАВА У ДРЖАВНОЈ УПРАВИ И ОДБРАНИ,
ОБРАЗОВАЊУ, ЗДРАВСТВУ, СПОРТУ И КУЛТУРИ, 2006.**

**EMPLOYEES AND BUDGETARY RESOURCES' USERS REVENUES
IN PUBLIC ADMINISTRATION AND DEFENCE,
EDUCATION, HEALTH SPORT AND CULTURE , 2006**

(наставак)
хиљ. дин.

(continued)
thous. RSD

| | Запослени <i>Employees</i> | Приходи / <i>Revenues</i> | | | | | | |
|---|-------------------------------|---------------------------|---------------------------------|--|------------------------------------|---|--|--|
| | | укупно <i>Total</i> | из буџета <i>From budget</i> | од продаје добара и услуга <i>Sales of goods and services</i> | од камата <i>From interests</i> | од закупа непрои- зведене имовине <i>Rental</i> | остали приходи <i>Other revenues</i> | |
| Војводина / <i>Vojvodina</i> | | | | | | | | |
| СВЕГА | 80222 | 97080493 | 77615551 | 11235023 | 481569 | 1479419 | 6268931 | ALL |
| ДРЖАВНА УПРАВА И ОДБРАНА; ОБАВЕЗНО СОЦИЈАЛНО ОСИГУ- РАЊЕ | 11571 | 35227306 | 27199427 | 5290659 | 448521 | 1475691 | 813008 | PUBLIC ADMINISTRATION, COMPULSORY SOCIAL INSURANCE ACTIVITIES |
| Државна управа | 7743 | 31354324 | 23444474 | 5247167 | 448521 | 1475488 | 738674 | Public administration |
| Услуге државних органа за земљу у целини | 3828 | 3872982 | 3754953 | 43492 | - | 203 | 74334 | Services of state bodies for the county as a whole |
| Обавезно социјално осигурање | - | - | - | - | - | - | - | Compulsory social insur- ance |
| ОБРАЗОВАЊЕ | 29249 | 23190895 | 19782766 | 2230071 | 27810 | 2413 | 1147835 | EDUCATION |
| Основно образовање | 18805 | 12147619 | 11561745 | 100088 | 13236 | 2168 | 470382 | Primary education |
| Средње образовање | 7736 | 6023717 | 5376516 | 148716 | 129 | - | 498356 | Secondary education |
| Више и високо образовање | 2413 | 4748238 | 2633205 | 1945426 | 14419 | - | 155188 | High and higher education |
| Образовање одраслих и остало образовање | 295 | 271321 | 211300 | 35841 | 26 | 245 | 23909 | Adult and other education |
| ЗДРАВСТВЕНИ И СОЦИЈАЛНИ РАД | 36438 | 35866986 | 28183204 | 3504692 | 5030 | 977 | 4173083 | HEALTH AND SOCIAL WORK |
| Здравствена заштита становништва | 27055 | 28285694 | 22295474 | 2282617 | 4905 | 965 | 3701733 | Human health activities |
| Социјална заштита | 9383 | 7581292 | 5887730 | 1222075 | 125 | 12 | 471350 | Social work activities |
| Рекреативне, спортске и културне активности | 2964 | 2795306 | 2450154 | 209601 | 208 | 338 | 135005 | Recreational, sport and cultural activities |

8.3. РАСХОДИ КОРИСНИКА БУЏЕТСКИХ СРЕДСТАВА, 2006.
хиљ. дин.EXPENDITURES OF BUDGETARY RESOURCES' USERS, 2006
thous. RSD

| | Расходи / Expenditure | | | | | | | | |
|---|------------------------|--|------------------------|--|--|--|---|-----------------------------------|--|
| | укупно <i>Total</i> | расходи за запослене <i>Gross salaries</i> | порези <i>Taxes</i> | пословни расходи <i>Operating expenses</i> | расходи камата <i>Interests' expendi- ture</i> | амор- тизација <i>Depre- ciation</i> | остали расходи <i>Other expendi- ture</i> | остатак <i>The remnant</i> | |
| РЕПУБЛИКА СРБИЈА / REPUBLIC OF SERBIA | | | | | | | | | |
| УКУПНО | 747383646 | 258366541 | 1819184 | 132236606 | 9888343 | 1570603 | 343502369 | 109288245 | TOTAL |
| ПОЉОПРИВРЕДА, ЛОВ И ШУМАРСТВО | 500257 | 39209 | 189 | 256150 | 580 | 12159 | 191970 | -21187 | AGRICULTURE, HUNTING AND FORESTRY |
| ПРЕРАЂИВАЧКА ИНДУСТРИЈА | 375970 | 72287 | 1970 | 133315 | 488 | 20392 | 147518 | -9688 | MANUFACTURING |
| ПРОИЗВОДЊА ЕЛ. ЕНЕРГИЈЕ, ГАСА И ВОДЕ | 224156 | 92151 | 1521 | 64048 | 3114 | 7647 | 55675 | -443 | ELECTRICITY, GAS AND WATER WORKS SUPPLY |
| ГРАЂЕВИНАРСТВО | 15824008 | 1447817 | 59394 | 6377179 | 29644 | 99425 | 7810549 | 58549 | CONSTRUCTION |
| ТРГОВИНА НА ВЕЛИКО И МАЛО, ОПРАВКА ВОЗИЛА | 18810937 | 3057395 | 4065 | 515409 | 954 | 46807 | 15186307 | 248272 | WHOLESALE AND RETAIL TRADE, REPAIR OF VEHICLES |
| ХОТЕЛИ И РЕСТОРАНИ | 9864 | 4169 | - | 4858 | - | 10 | 827 | -35 | HOTELS AND RESTAURANTS |
| САОБРАЋАЈ, СКЛАДИШТЕЊЕ И ВЕЗЕ | 103951 | 43812 | 530 | 55676 | - | 1603 | 2330 | -504 | TRANSPORT, STORAGE AND COMMUNICATIONS |
| ФИНАНСИЈСКО ПОСРЕДОВАЊЕ | 2694181 | 196820 | 23615 | 969075 | 9298 | 29903 | 1465470 | 1093965 | FINANCIAL INTERMEDIATION |
| ПОСЛОВИ С НЕКРЕТНИМАМА, ИЗНАЈМЉИВАЊЕ | 38902141 | 6582286 | 588502 | 10312554 | 8987877 | 70776 | 12360146 | 98359394 | REAL ESTATE ACTIVITIES, RENTING |
| ДРЖАВНА УПРАВА И ОДБРАНА; ОБАВЕЗНО СОЦИЈАЛНО ОСИГУ- РАЊЕ | 442320093 | 100766941 | 870082 | 51042868 | 640943 | 104782 | 288894477 | 9361256 | PUBLIC ADMINISTRATION; COMPULSORY SOCIAL INSURANCE ACTIVITIES |
| ОБРАЗОВАЊЕ | 85241238 | 62252462 | 110036 | 17633666 | 70918 | 423438 | 4750718 | 244589 | EDUCATION |
| ЗДРАВСТВЕНИ И СОЦИЈАЛНИ РАД | 130806301 | 78175158 | 126257 | 40161716 | 138126 | 713278 | 11491766 | -19923 | HEALTH AND SOCIAL WORK |
| ОСТАЛЕ КОМУНАЛНЕ, ДРУШТВЕНЕ И ЛИЧНЕ УСЛУГЕ | 11570549 | 5636034 | 33023 | 4710092 | 6401 | 40383 | 1144616 | -26000 | OTHER MUNICIPAL, SOCIAL AND PERSONAL SERVICES |

8.4. РАСХОДИ КОРИСНИКА БУЏЕТСКИХ СРЕДСТАВА, У ДРЖАВНОЈ УПРАВИ И ОДБРАНИ, ОБРАЗОВАЊУ, ЗДРАВСТВУ, СПОРТУ И КУЛТУРИ, 2006.

EXPENDITURES OF BUDGETARY RESOURCES' USERS IN PUBLIC ADMINISTRATION, DEFENCE, EDUCATION, HEALTH, SPORT AND CULTURE, 2006

хиљ. дин.

thous. RSD

| | Расходи / Expenditure | | | | | | | | |
|---|------------------------|---|------------------------|---|---|-------------------------------------|--|-------------------------------|--|
| | укупно <i>Total</i> | расходи за запослене <i>Gross salaries</i> | порези <i>Taxes</i> | пословни расходи <i>Operating expenses</i> | расходи камата <i>Interests' expenditure</i> | амортизација <i>Depreciation</i> | остали расходи <i>Other expenditure</i> | остатак <i>The remnant</i> | |
| РЕПУБЛИКА СРБИЈА / REPUBLIC OF SERBIA | | | | | | | | | |
| УКУПНО | 669528284 | 246773938 | 1138890 | 113216763 | 856342 | 1281317 | 306261034 | 9550147 | TOTAL |
| ДРЖАВНА УПРАВА И ОДБРАНА; ОБАВЕЗНО СОЦИЈАЛНО ОСИГУРАЊЕ | 442320093 | 100766941 | 870082 | 51042868 | 640943 | 104782 | 288894477 | 9361256 | PUBLIC ADMINISTRATION, COMPULSORY SOCIAL INSURANCE ACTIVITIES |
| Државна управа | 333254694 | 34840518 | 678997 | 28791689 | 351535 | 94752 | 268497203 | -8502397 | Public administration |
| Услуге државних органа за земљу у целини | 105929844 | 64114494 | 185071 | 21205540 | 249189 | 10030 | 20165520 | 465503 | Services of state bodies for the county as a whole |
| Обавезно социјално осигурање | 3135555 | 1811929 | 6014 | 1045639 | 40219 | - | 231754 | 17398150 | Compulsory social insurance |
| ОБРАЗОВАЊЕ | 85241238 | 62252462 | 110036 | 17633666 | 70918 | 423438 | 4750718 | 244589 | EDUCATION |
| Основно образовање | 40988229 | 32764125 | 62572 | 6056833 | 7387 | 45307 | 2052005 | -102927 | Primary education |
| Средње образовање | 21274925 | 16609874 | 10966 | 3238081 | 5904 | 52314 | 1357786 | 92043 | Secondary education |
| Више и високо образовање | 21571873 | 12259390 | 34051 | 7717666 | 56832 | 318732 | 1185202 | 267156 | High and higher education |
| Образовање одраслих и остало образовање | 1406211 | 619073 | 2447 | 621086 | 795 | 7085 | 155725 | -11683 | Adult and other education |
| ЗДРАВСТВЕНИ И СОЦИЈАЛНИ РАД | 130806301 | 78175158 | 126257 | 40161716 | 138126 | 713278 | 11491766 | -19923 | HEALTH AND SOCIAL WORK |
| Здравствена заштита становништва | 104873114 | 63290085 | 89268 | 31882717 | 101314 | 556560 | 8953170 | 69977 | Human health activities |
| Социјална заштита | 25933187 | 14885073 | 36989 | 8278999 | 36812 | 156718 | 2538596 | -89900 | Social work activities |
| Рекреативне, спортске и културне активности | 11160652 | 5579377 | 32515 | 4378513 | 6355 | 39819 | 1124073 | -35775 | Recreational, sport and cultural activities |
| Централна Србија / Central of Serbia | | | | | | | | | |
| СВЕГА | 560139548 | 197099927 | 798516 | 89238896 | 726808 | 1028194 | 271247207 | 21858390 | ALL |
| ДРЖАВНА УПРАВА И ОДБРАНА; ОБАВЕЗНО СОЦИЈАЛНО ОСИГУРАЊЕ | 394758045 | 89623811 | 608393 | 42904433 | 569462 | 99759 | 260952187 | 21695998 | PUBLIC ADMINISTRATION, COMPULSORY SOCIAL INSURANCE ACTIVITIES |
| Државна управа | 289554663 | 26248386 | 422129 | 21697797 | 281304 | 90624 | 240814423 | 3843310 | Public administration |
| Услуге државних органа за земљу у целини | 102067827 | 61563496 | 180250 | 20160997 | 247939 | 9135 | 19906010 | 454538 | Services of state bodies for the county as a whole |
| Обавезно социјално осигурање | 3135555 | 1811929 | 6014 | 1045639 | 40219 | - | 231754 | 17398150 | Compulsory social insurance |
| ОБРАЗОВАЊЕ | 62159609 | 45590333 | 73533 | 12882678 | 61210 | 340259 | 3211596 | 135323 | EDUCATION |
| Основно образовање | 28821224 | 23294171 | 35233 | 4057651 | 5056 | 34276 | 1394837 | -83541 | Primary education |
| Средње образовање | 15350438 | 12197439 | 7971 | 2271545 | 5156 | 45155 | 823172 | -7187 | Secondary education |
| Више и високо образовање | 16855173 | 9601392 | 28851 | 6033401 | 50516 | 255449 | 885564 | 235618 | High and higher education |
| Образовање одраслих и остало образовање | 1132774 | 497331 | 1478 | 520081 | 482 | 5379 | 108023 | -9567 | |
| ЗДРАВСТВЕНИ И СОЦИЈАЛНИ РАД | 94846091 | 57835842 | 87626 | 30127827 | 90466 | 554436 | 6149894 | 73301 | HEALTH AND SOCIAL WORK |
| Здравствена заштита становништва | 76488563 | 47185398 | 61000 | 24196039 | 78800 | 425192 | 4542134 | 168834 | Human health activities |
| Социјална заштита | 18357528 | 10650444 | 26626 | 5931788 | 11666 | 129244 | 1607760 | -95533 | Social work activities |
| Рекреативне, спортске и културне активности | 8375803 | 4049941 | 28964 | 3323958 | 5670 | 33740 | 933530 | -46232 | Recreational, sport and cultural activities |

**8.4. РАСХОДИ КОРИСНИКА БУЏЕТСКИХ СРЕДСТАВА, У
ДРЖАВНОЈ УПРАВИ И ОДБРАНИ, ОБРАЗОВАЊУ,
ЗДРАВСТВУ, СПОРТУ И КУЛТУРИ, 2006.
(наставак)**

**EXPENDITURES OF BUDGETARY RESOURCES' USERS
IN PUBLIC ADMINISTRATION, DEFENCE, EDUCATION,
HEALTH, SPORT AND CULTURE, 2006,
(continued)**

хиљ. дин.

thous. RSD

| | Расходи / Expenditure | | | | | | | | |
|---|------------------------|--|------------------------|--|--|--|---|-----------------------------------|--|
| | укупно <i>Total</i> | расходи за запослене <i>Gross salaries</i> | порези <i>Taxes</i> | пословни расходи <i>Operating expenses</i> | расходи камата <i>Interests' expendi- ture</i> | амор- тизација <i>Depre- ciation</i> | остали расходи <i>Other expendi- ture</i> | остатак <i>The remnant</i> | |
| Војводина / Vojvodina | | | | | | | | | |
| СВЕГА | 109388736 | 49674011 | 340374 | 23977867 | 129534 | 253123 | 35013827 | -12308243 | ALL |
| ДРЖАВНА УПРАВА И ОДБРАНА; ОБАВЕЗНО СОЦИЈАЛНО ОСИГУ- РАЊЕ | 47562048 | 11143130 | 261689 | 8138435 | 71481 | 5023 | 27942290 | -12334742 | PUBLIC ADMINISTRATION, COMPULSORY SOCIAL INSURANCE ACTIVITIES |
| Државна управа | 43700031 | 8592132 | 256868 | 7093892 | 70231 | 4128 | 27682780 | -12345707 | Public administration |
| Услуге државних органа за земљу у целини | 3862017 | 2550998 | 4821 | 1044543 | 1250 | 895 | 259510 | 10965 | Services of state bodies for the county as a whole |
| Обавезно социјално осигурање | - | - | - | - | - | - | - | - | Compulsory social insur- ance |
| ОБРАЗОВАЊЕ | 23081629 | 16662129 | 36503 | 4750988 | 9708 | 83179 | 1539122 | 109266 | EDUCATION |
| Основно образовање | 12167005 | 9469954 | 27339 | 1999182 | 2331 | 11031 | 657168 | -19386 | Primary education |
| Средње образовање | 5924487 | 4412435 | 2995 | 966536 | 748 | 7159 | 534614 | 99230 | Secondary education |
| Више и високо образовање | 4716700 | 2657998 | 5200 | 1684265 | 6316 | 63283 | 299638 | 31538 | High and higher education |
| Образовање одраслих и остало образовање | 273437 | 121742 | 969 | 101005 | 313 | 1706 | 47702 | -2116 | Adult and other education |
| ЗДРАВСТВЕНИ И СОЦИЈАЛНИ РАД | 35960210 | 20339316 | 38631 | 10033889 | 47660 | 158842 | 5341872 | -93224 | HEALTH AND SOCIAL WORK |
| Здравствена заштита становништва | 28384551 | 16104687 | 28268 | 7686678 | 22514 | 131368 | 4411036 | -98857 | Human health activities |
| Социјална заштита | 7575659 | 4234629 | 10363 | 2347211 | 25146 | 27474 | 930836 | 5633 | Social work activities |
| Рекреативне, спортске и културне активности | 2784849 | 1529436 | 3551 | 1054555 | 685 | 6079 | 190543 | 10457 | Recreational, sport and cultural activities |

8.5. ЈАВНИ ПРИХОДИ И ПРИМАЊА, 2006. И 2007.

PUBLIC REVENUES AND INCOMES, 2006 AND 2007

мил. дин.

mill. RSD

| | 2006 | 2007 | |
|--|----------------|----------------|--|
| Јавни приходи и примања / Public revenues and incomes | | | |
| Република Србија – укупно | 1024131 | 1196991 | Republic Of Serbia – Total |
| Порез на доходак, добит и капиталне добитке | 137264 | 145753 | Income tax, profit and capital profits |
| Порез на зараде | 97045 | 87400 | Earning tax |
| Други порези на доходак | 21905 | 28637 | Other income taxes |
| Порез на добит предузећа | 18314 | 29715 | Profit tax of enterprises |
| Порез на имовину | 18372 | 18814 | Tax on real estate |
| Порез на имовину | 6339 | 7107 | Tax on real estate |
| Други порези на имовину | 12032 | 11708 | Other taxes on real estate |
| Порези на добра и услуге | 316345 | 369549 | Taxes on goods and services |
| Порез на додату вредност | 68403 | 81706 | Value added tax |
| Порез на додату вредност при увозу | 150235 | 179238 | Value added tax paid in the occasion of import |
| Порез на додату вредност за подручје АП Косово и Метохија | 292 | 197 | Value added tax for area AP Kosovo and Metohia |
| Порез на промет производа и услуга | 6430 | 4488 | Turnover tax on goods and services |
| Акцизе | 86833 | 98865 | Excise duties |
| Други порези на добра и услуге | 4152 | 5055 | Other taxes on goods and services |
| Порез на међународну трговину – царине | 45267 | 57381 | Tax on international trade – customs duties |
| Доприноси за социјално осигурање | 267891 | 313498 | Contributions for social insurance |
| Доприноси за ПИО запослених | 156897 | 180591 | Contributions for pensions and disab.insurance of employees |
| Други приходи фонда ПИО запослених | 55 | 449 | Other revenues of pens. and disab. insurance fund of employ. |
| Доприноси и други приходи фонда ПИО самосталних делатности | 12385 | 14624 | Contributions and other revenues for pens. and disab. insur. of independent activities |
| Доприноси и други приходи фонда ПИО земљорадника | 2220 | 1745 | Contributions and other revenues for pensions and disability insurance of farmers |
| Доприноси за здравствено осигурање | 86009 | 103662 | Contributions for health care |
| Други приходи фонда за здравствено осигурање | 1 | 1 | Other revenues of health care fund |
| Доприноси и други приходи националне службе за запошљавање | 10325 | 12427 | Contributions and other revenues of National Employment Service |
| Продаја добара и услуга | 20764 | 24256 | Sale of goods and services |
| Конзуларне таксе | 1207 | 1675 | Consular fees |
| Административне таксе | 8207 | 9742 | Administrative fees |
| Судске таксе | 6075 | 6786 | Court fees |
| Други приходи од продаје добара и услуга | 5274 | 6053 | Other revenues from sale of goods and services |
| Други приходи | 72080 | 85317 | Other revenues |
| Донације | 1468 | 1137 | Donations |
| Примања од приватизације | 21357 | 23938 | Incomes from privatization |
| Примања по другим основама | 123322 | 157347 | Incomes on other basis |

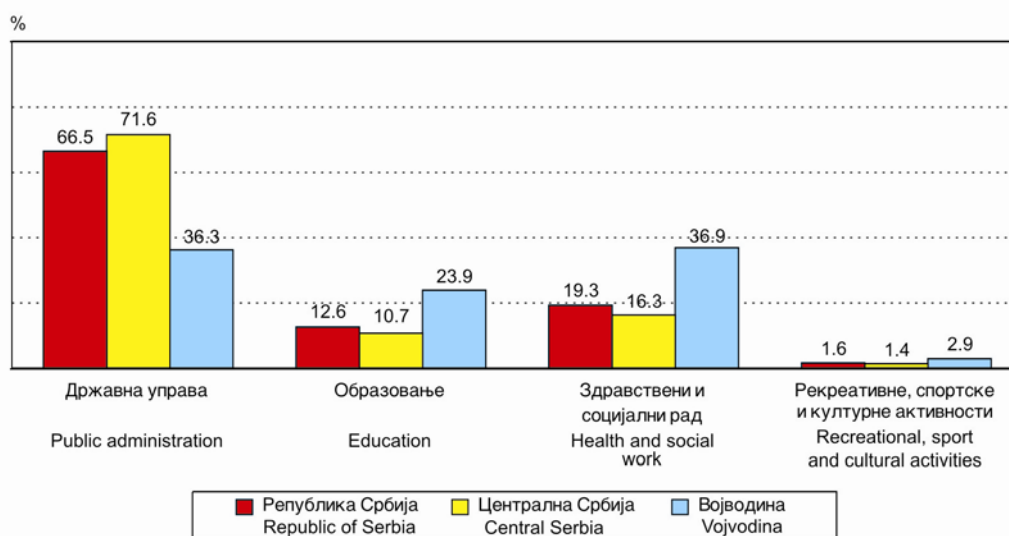
Распоређени јавни приходи и примања / Distributed public revenues and incomes

| | 2006 | 2007 | |
|---|----------------|----------------|--|
| Република Србија – укупно | 1024131 | 1196991 | Republic of Serbia – Total |
| Распоређени приходи буџета | 686093 | 785718 | Distributed revenues of budget |
| Република Србија | 521925 | 586192 | Republic of Serbia |
| Општине | 71157 | 86472 | Municipalities |
| Градови | 67027 | 75439 | Cities |
| АП Војводина | 25984 | 37615 | AP of Vojvodina |
| Распоређени приходи организација обавезног социјалног осигурања | 330783 | 391445 | Distributed revenues of organizations of compulsory social insurance |
| Други корисници | 7255 | 19828 | Other users |

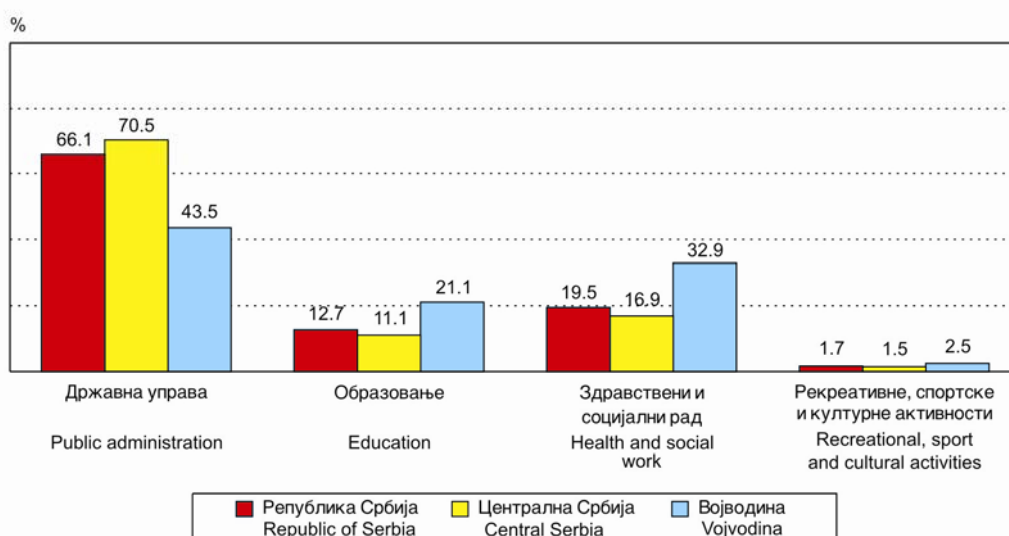
Извор: Министарство финансија, Управа за јавна плаћања.

Source: Ministry of Finances, Treasury Administration.

Граф. 8.1. УЧЕШЋЕ ПРИХОДА ПО ДЕЛАТНОСТИМА У УКУПНИМ ПРИХОДИМА
REVENUES SHARE BY ACTIVITIES IN TOTAL REVENUES



Граф. 8.2. УЧЕШЋЕ РАСХОДА ПО ДЕЛАТНОСТИМА У УКУПНИМ РАСХОДИМА
EXPENDITURES SHARE BY ACTIVITIES IN TOTAL EXPENDITURES



ИНВЕСТИЦИЈЕ У ОСНОВНА СРЕДСТВА

Извори и методи прикупљања података

Подаци о инвестицијама у основна средства представљају резултат истраживања „Годишњи извештај о инвестицијама у основна средства“ (образац ИНВ-01), које спроводи Републички завод за статистику од 1966. године.

До 2005. године обухват истраживања био је потпун за сва правна лица у друштвеној својини.

Услед процеса приватизације и оснивања великог броја правних лица у приватној својини онемогућено је успешно праћење инвестиционе активности у земљи. Како би се побољшао квалитет података о инвестицијама уведено је ново истраживање "Инвестиције у основна средства у приватној својини" (образац ИНВ-02), које се спроводило за 2004. и 2005. годину, путем узорка.

За 2006. годину истраживање је делимично измењено и усаглашено са међународним статистичким стандардима и методологијама, тј. са Европским системом рачуна 1995 (ESA95) и Системом националних рачуна 1993 (SNA93).

Циљ овог истраживања је да, осим информисања о инвестиционој активности у земљи, омогући обрачун бруто домаћег производа према расходној методи, обрачун инвестиција као елемента употребе БДП-а, израду рачуна капитала и др. Међутим, иако се овим истраживањем добија највећи део података, потребно је урадити и додатне обрачуне како би се добили подаци о инвестицијама за потребе система националних рачуна.

Извештајне јединице су сва правна лица у земљи која су непосредни инвеститори, без обзира на облик својине. Обухват истраживања ИНВ-01 је потпун, осим за правна лица која су у складу са чл. 7. Закона о рачуноводству и ревизији разврстана у мала и за која се подаци прикупљају путем узорка.

Подаци су груписани применом два принципа: а) према претежној делатности и седишту инвеститора – организациони принцип, и б) по намени и локацији инвестиција (само за нова основна средства) – принцип чистих делатности.

Обрачун инвестиција у сталним ценама 1994. године изведен је за Републику Србију, централну Србију и Војводину, на нивоу сектора Класификације делатности и по техничкој структури (грађевински радови, опрема и остало).

На основу података о вредности остварених инвестиција у текућим ценама и података о физичком обиму индустријске производње и производње капиталних производа, вредности изведених радова и часова рада у грађевинарству, ценама произвођача капиталних производа, увозу и извозу капиталних производа и других расположивих података из статистичког система, израчунати су посебни индекси за обрачун инвестиција у сталним ценама.

Дефиниције и методолошка објашњења

Инвестицијама у основна средства сматрају се набавке остварене од стране правних лица у циљу добијања нових, повећања вредности или замене постојећих основних средстава. Набављена основна средства могу бити купљена у земљи и иностранству, набављена путем финансијског лизинга, стечена трампом, примљена као капитални трансфер у натури или произведена и задржана за сопствену употребу. Обухватају се, при том, све врсте улагања у нове капацитете,

INVESTMENT IN FIXED ASSETS

Sources and methods of data collection

Data on investments in fixed assets present result of a survey "Annual survey on investments in fixed assets" (form INV-01), conducted by the SORS from 1966.

Up to 2005 the surveys' coverage was complete for all legal entities in social ownership.

During the process of privatization and establishing of a big number of legal entities in private ownership, successful monitoring of investment activity in the country was disabled. In order to improve the quality of data on investments, a new survey was established "Investments in fixed assets in private ownership" (form INV-02), that was conducted for 2004 and 2005, using sample method.

For 2006, the survey has been partially changed and harmonized with international statistical standards and methodologies that is with European System of Accounts 1995 (ESA95) and System of National Accounts 1993 (SNA93).

The goal of this survey is to, except informing on investment activity in the country, provide calculation of gross domestic product according to expenditure method, calculation of investments as element of GDP use, making of capital accounts etc. But, even though this survey provides the largest part of data, there is a need to make additional calculations, too, in order to obtain data on investments for the needs of the system of national accounts.

Reporting units are all legal entities in the country, that are direct investors, disregarding the form of ownership. Coverage of the survey INV-01 is complete, except for legal entities that are, according to the art.7 of the Accountancy and Auditing Act, classified into small and for which data are obtained by sample method.

Data are grouped applying two principles: a) according to investor's prevailing activity and head office - organizational principle, and b) by investments' purpose and location (only for new fixed assets) - principle of pure activities.

Calculation of investments in constant prices in 1994 was carried out for the Republic of Serbia, Central Serbia and Vojvodina, on the level of section of Classification of Activity and by technical structure (construction works, equipment and others).

On the basis of data on realized investments value in current prices and data on the physical volume of industrial production and production of capital products, value of the works performed and hours of work in Construction, prices of producers' capital products, imports and exports of capital products and other available data from the statistical system, special indices for calculation of investments in constant prices have been calculated.

Definitions and methodological remarks

Investments into fixed assets are purchases made by private entities, aiming at getting new assets, increasing the value or replacing existing fixed assets. Acquired fixed assets can be purchased in the country and abroad, received by financial leasing, obtained by exchange, received as a capital transfer in kind or produced and retained for own use. All investments in new facilities are included, as well as investments for capacity extensions, re-

као и улагања у проширење, доградњу, реконструкцију и модернизацију постојећих или замену застарелих, истрошених или ненамерно уништених капацитета. Инвестицијама се не обухватају средства утрошена за инвестиционо и редовно одржавање постојећих објеката.

Исплатама за инвестиције сматрају се новчана улагања током године у којој су исплате стварно извршене, без обзира на моменат њихове изградње или набавке.

Исплате из сопствених средстава обухватају динарска и девизна средства непосредног инвеститора: амортизацију, средства пословног фонда, удружена средства и остала средства (буџета, друштвених фондова и сл.) пренета на рачун инвеститора. Овде су укључена и иностранна средства обезбеђена на основу уговора о заједничком улагању.

Исплате из удружених средстава обухватају динарска и девизна средства домаћих и страних суинвеститора, као и средства физичких лица, удружених са средствима непосредног инвеститора, а на основу заједничког улагања.

Исплате из кредита обухватају банкарске кредите, финансијске кредите добијене од других, као и финансијске кредите непосредно уговорене са иностраним фирмама.

Исплате из средстава државних органа и органа локалне самоуправе обухватају само исплате за инвестиције на терет кредита, без обзира на то да ли је кредит уговорен посредством банке или непосредно, са обавезом враћања или без ње.

Остварене инвестиције током извештајне године представљају вредност ефективно извршене изградње, израде или набавке објеката, опреме и осталог, без обзира на то да ли су завршене и да ли је њихова исплата извршена (без ревалоризације остварених инвестиција).

Остварене инвестиције у нова основна средства односе се на набавке извршене непосредно од извођача грађевинских радова, произвођача опреме или основних средстава произведених у сопственој режији, односно основних средстава која још нису била предмет купопродаје између непосредних корисника тих добара. Овде се укључују и половна опрема набављена у иностранству, инвестиције у значајнија побољшања постојећих основних средстава, инвестиције у значајнија побољшања замљишта и трошкови преноса власништва замљишта (није укључена вредност откупа земљишта).

Изградња нових капацитета обухвата инвестиције за подизање нових објеката правних лица и нових јединица у оквиру постојећих, на новој или старој локацији, без обзира на делатност која ће се у њима обављати. Ови капацитети чине: цео објекат као економско-техничка целина (грађевински део, опрема с монтажом и остало), део изградње објекта који представља засебну економско-техничку целину (а изградња се изводи у фазама), наставак градње или опремање раније обухваћених инвестиција, улагања у дугогодишње заседе, основно стадо, изградња и набавка авиона и улагања у нове саобраћајнице.

Реконструкција, модернизација, доградња и проширење обухвата инвестиције за преуређење или проширење постојећих објеката, опреме и уређаја, у циљу проширења обима, бољег прилагођавања потребама тржишта, измене врсте техничко-технолошких решења производње или услуга.

Одржавање нивоа постојећих капацитета обухвата улагања у циљу замене застарелих, истрошених или уништених основних средстава (не обухватају се редовно одржавање и поправке). Ове инвестиције могу да утичу на интензивирање и рационализацију процеса рада, али не и на проширење расположивих капацитета и битнијих измена у постојећој врсти производа, услуга и технологије рада.

Методолошки материјали

Детаљна објашњења објављена су у едицији СЗС *Методолошки материјали*, у свесци бр. 209, и у Упутству за попуњавање Годишњег извештаја о инвестицијама у основна средства.

building and modernization of existing facilities or for replacement of obsolete, worn out or accidentally destroyed facilities. Investment does not cover investment expenditure and resources for regular maintenance of existing infrastructure.

Payments for investment are investments in cash in the course of a year in which payments were actually effected, regardless of the time of their construction or purchase.

Payments from own resources include dinar and foreign currency resources of a direct investor: depreciation, operating funds, pooled and other resources (budget, public funds and others) which were transferred to the investor's account. This includes also foreign funds obtained on the basis of contract on joint venture.

Payments from pooled resources joint venture based include dinars and foreign currency of national and foreign co-investors as well as physical persons, associated with funds of the direct investor.

Payments from credits include bank credits, financial credits, as well as financial credits directly settled with foreign organizations.

Payments from state bodies' resources and local self-government bodies include only payments for investments on the burden of credits, regardless of whether credit was settled by bank or directly, with obligation of pay back or not.

Realized investments in the course of a reference year represent the value of actually performed construction, building or purchase of infrastructure, outfit and other, regardless whether they are completed or not and whether payment for them has been effected (excluding revalorization of realized investments).

Realized investments in new fixed assets relate to purchases performed directly by contractor of construction works, producers of equipment or fixed assets produced for own account, respectively fixed assets that still have not been object of buying and selling among direct users of these goods. Here is included also used equipment, acquainted abroad, investments into more significant improvements of the land and expenses of land's ownership's transfer (value of purchase of land not included).

Construction of new facilities includes investment for founding new enterprises of legal entities and new units in composition of existing, on new or old location, regardless the activity to be performed. These facilities are: the whole building as an economical-technical complex (constructional part, equipment with assembly and other), construction of a part of facility as a separate economical-technical complex (construction is performed in phases), continuation of building or equipping formerly suspended investments, investment in long-standing plants, basic herds, construction and purchase of airplanes and investment in new lines of communications.

Reconstruction, modernization, building onto and extension include investments for altering or extending the existing infrastructure, equipment and facilities so to extend the size, adjust to market requirements, find technical and technological solutions of production and services.

Maintenance of existing facilities are investments for the replacement of obsolete, worn out or destroyed fixed assets (regular maintenance and repairs not included). These investments may have an influence on the intensification and rationalization of working process, but not on extension of available facilities and more significant alterations in existing type of products, services and working technology.

Methodological papers

Detailed explanations have been published in the edition FSO "Methodological papers" No. 209 in the Instruction for filling out of Annual Report on Investments in Fixed Assets.

9.1. УКУПНЕ ОСТВАРЕНЕ ИНВЕСТИЦИЈЕ У ОСНОВНА СРЕДСТВА, ПО ТЕХНИЧКОЈ СТРУКТУРИ¹⁾²⁾, 2004. И 2005.TOTAL REALIZED INVESTMENTS IN FIXED ASSETS BY TECHNICAL STRUCTURE¹⁾²⁾, 2004 AND 2005

У сталним ценама 1994.

At 1994 constant prices

хиљ. дин.

thous. RSD

| | Република Србија Republic of Serbia | | | Република Србија Republic of Serbia | | | |
|--|--|--|----------------------------------|--|--|----------------------------------|---|
| | укупно Total | централна Србија Central Serbia | Војво- дина Vojvo- dina | укупно Total | централна Србија Central Serbia | Војво- дина Vojvo- dina | |
| | | | | | | | |
| Укупно | 2318154 | 1852546 | 465608 | 2455997 | 2006688 | 449308 | Total |
| Грађевински радови | 1473791 | 1213587 | 260204 | 1676470 | 1384066 | 292403 | Construction works |
| Опрема | 700572 | 522162 | 178410 | 633692 | 497373 | 136319 | Equipment |
| Остало | 143790 | 116796 | 26994 | 145835 | 125248 | 20587 | Other |
| Пољопривреда, лов и шумарство | 215772 | 156868 | 58904 | 218486 | 172546 | 45940 | Agriculture, hunting and forestry |
| Грађевински радови | 39272 | 32107 | 7166 | 56419 | 45591 | 10827 | Construction works |
| Опрема | 47386 | 18774 | 28613 | 37296 | 18741 | 18555 | Equipment |
| Остало | 129113 | 105988 | 23125 | 124771 | 108214 | 16558 | Other |
| Рибарство | 185 | 57 | 128 | 187 | 49 | 138 | Fishing |
| Грађевински радови | 133 | 34 | 99 | 160 | 39 | 121 | Construction works |
| Опрема | 51 | 23 | 28 | 27 | 10 | 17 | Equipment |
| Остало | - | - | - | - | - | - | Other |
| Вађење руда и камена | 14929 | 5112 | 9817 | 15107 | 5462 | 9645 | Mining and quarrying |
| Грађевински радови | 6953 | 1066 | 5887 | 4501 | 715 | 3786 | Construction works |
| Опрема | 7783 | 3853 | 3930 | 10587 | 4728 | 5859 | Equipment |
| Остало | 194 | 194 | - | 19 | 19 | - | Other |
| Прерађивачка индустрија | 382187 | 273876 | 108311 | 402964 | 317484 | 85480 | Manufacturing |
| Грађевински радови | 198557 | 162972 | 35585 | 254279 | 213819 | 40460 | Construction works |
| Опрема | 178274 | 108354 | 69921 | 135396 | 93461 | 41935 | Equipment |
| Остало | 5356 | 2551 | 2805 | 13290 | 10204 | 3086 | Other |
| Производња електричне енергије, гаса и воде | 287709 | 275110 | 12599 | 294447 | 286379 | 8068 | Electricity, gas and water supply |
| Грађевински радови | 117541 | 110656 | 6885 | 130684 | 125816 | 4868 | Construction works |
| Опрема | 168133 | 162496 | 5637 | 162411 | 159253 | 3158 | Equipment |
| Остало | 2035 | 1958 | 77 | 1353 | 1310 | 42 | Other |
| Грађевинарство | 123968 | 96488 | 27480 | 124199 | 92060 | 32139 | Construction |
| Грађевински радови | 76959 | 62843 | 14115 | 81603 | 64100 | 17503 | Construction works |
| Опрема | 45028 | 32091 | 12937 | 40614 | 26417 | 14197 | Equipment |
| Остало | 1981 | 1553 | 428 | 1982 | 1542 | 439 | Other |
| Трговина на велико и мало, оправка | 69731 | 60074 | 9657 | 94850 | 87457 | 7393 | Wholesale and retail trade, repair |
| Грађевински радови | 50348 | 45628 | 4721 | 72447 | 66479 | 5967 | Construction works |
| Опрема | 18764 | 13994 | 4771 | 21935 | 20526 | 1409 | Equipment |
| Остало | 618 | 452 | 166 | 468 | 451 | 17 | Other |

¹⁾ Обрачунате су остварене инвестиције, које представљају физички остварену изградњу инвестиционих објеката и извршену израду или набавку инвестиционих добара током године, без обзира на то да ли је и када је извршена њихова исплата.

²⁾ Без вредности откупа земљишта и трансфера половних основних средстава.

¹⁾ Realized investment representing physically realized construction of investment infrastructure and completed manufacture or purchase of investment goods during a year regardless of payment thereof have been computed.

²⁾ Without value of land's purchase and transfer of used fixed assets.

9.1. УКУПНЕ ОСТВАРЕНЕ ИНВЕСТИЦИЈЕ У ОСНОВНА СРЕДСТВА, ПО ТЕХНИЧКОЈ СТРУКТУРИ¹⁾²⁾, 2004. И 2005.

(наставак)

У сталним ценама 1994.

хиљ. дин.

TOTAL REALIZED INVESTMENT IN FIXED ASSETS BY TECHNICAL STRUCTURE¹⁾²⁾, 2004 AND 2005

(continued)

At 1994 constant prices

thous. RSD

| | Република Србија Republic of Serbia | | | Република Србија Republic of Serbia | | | |
|--|--|--|----------------------------------|--|--|----------------------------------|--|
| | укупно Total | централна Србија Central Serbia | Војво- дина Vojvo- dina | укупно Total | централна Србија Central Serbia | Војво- дина Vojvo- dina | |
| | | | | | | | |
| Хотели и ресторани | 14370 | 10599 | 3771 | 16583 | 12565 | 4018 | Hotels and restaurants |
| Грађевински радови | 10303 | 6976 | 3327 | 11714 | 7932 | 3782 | Construction works |
| Опрема | 4007 | 3567 | 440 | 4781 | 4550 | 231 | Equipment |
| Остало | 59 | 55 | 5 | 87 | 82 | 5 | Other |
| Саобраћај, складиштење и везе | 253701 | 212110 | 41591 | 231627 | 185723 | 45903 | Transport, storage and communications |
| Грађевински радови | 109289 | 93535 | 15754 | 94330 | 76418 | 17912 | Construction works |
| Опрема | 141424 | 115686 | 25738 | 134962 | 107052 | 27910 | Equipment |
| Остало | 2988 | 2889 | 99 | 2335 | 2253 | 81 | Other |
| Финансијско посредовање | 31050 | 21492 | 9558 | 35465 | 24391 | 11074 | Financial intermediation |
| Грађевински радови | 15808 | 10738 | 5070 | 18136 | 11941 | 6195 | Construction works |
| Опрема | 15225 | 10745 | 4480 | 17291 | 12432 | 4859 | Equipment |
| Остало | 17 | 9 | 8 | 38 | 18 | 20 | Other |
| Послови с некретнинама, изнајмљивање | 798630 | 661463 | 137167 | 898092 | 742275 | 155817 | Real estate activities, renting |
| Грађевински радови | 775167 | 640349 | 134817 | 873040 | 719753 | 153287 | Construction works |
| Опрема | 22694 | 20509 | 2185 | 24279 | 21919 | 2360 | Equipment |
| Остало | 770 | 605 | 165 | 773 | 604 | 169 | Other |
| Државна управа и социјално осигурање | 14818 | 10419 | 4399 | 15467 | 10290 | 5177 | Public administration and social insurance |
| Грађевински радови | 9892 | 6568 | 3324 | 8758 | 4979 | 3779 | Construction works |
| Опрема | 4707 | 3637 | 1070 | 6486 | 5098 | 1388 | Equipment |
| Остало | 219 | 214 | 5 | 224 | 214 | 10 | Other |
| Образовање | 48614 | 32236 | 16379 | 49686 | 33582 | 16104 | Education |
| Грађевински радови | 21954 | 14148 | 7807 | 27394 | 17925 | 9469 | Construction works |
| Опрема | 26524 | 17968 | 8556 | 22127 | 15525 | 6602 | Equipment |
| Остало | 136 | 120 | 16 | 164 | 132 | 33 | Other |
| Здравствени и социјални рад | 47047 | 25490 | 21557 | 41297 | 23591 | 17706 | Health and social work |
| Грађевински радови | 28782 | 16655 | 12128 | 28619 | 17970 | 10648 | Construction works |
| Опрема | 18179 | 8808 | 9370 | 12616 | 5618 | 6998 | Equipment |
| Остало | 86 | 27 | 58 | 63 | 3 | 60 | Other |
| Друге комуналне, друштвене и личне услуге | 15443 | 11153 | 4290 | 17540 | 12834 | 4706 | Other community, social and personal services |
| Грађевински радови | 12832 | 9312 | 3520 | 14386 | 10588 | 3798 | Construction works |
| Опрема | 2392 | 1659 | 734 | 2884 | 2043 | 841 | Equipment |
| Остало | 218 | 182 | 37 | 270 | 203 | 67 | Other |

¹⁾ Обрачунате су остварене инвестиције, које представљају физички остварену изградњу инвестиционих објеката и извршену израду или набавку инвестиционих добара током године, без обзира на то да ли је и када је извршена њихова исплата.

²⁾ Без вредности откупа земљишта и трансфера половних основних средстава.

¹⁾ Realized investment representing physically realized construction of investment infrastructure and completed manufacture or purchase of investment goods during a year regardless of payment thereof have been computed.

²⁾ Without value of land's purchase and transfer of used fixed assets.

9.2. УКУПНЕ ОСТВАРЕНЕ ИНВЕСТИЦИЈЕ У ОСНОВНА СРЕДСТВА, ПО ТЕХНИЧКОЈ СТРУКТУРИ, ДЕЛАТНОСТИ И СЕДИШТУ ИНВЕСТИТОРА¹⁾²⁾, 2006.TOTAL REALIZED INVESTMENTS IN FIXED ASSETS BY TECHNICAL STRUCTURE, INVESTOR'S ACTIVITY AND HEAD OFFICE¹⁾²⁾, 2006

хиљ. дин.

thous. RSD

| | Укупно <i>Total</i> | Грађевински радови <i>Constru- tional works</i> | Опрема с монтажом <i>Equipment with assembling</i> | | | Остало <i>Other</i> | | |
|--|------------------------|---|---|---------------------------|---------------------------|------------------------|-----------------|---|
| | | | свега <i>All</i> | домаћа <i>Domestic</i> | увозна <i>Imported</i> | | | |
| | | | | | | | | |
| РЕПУБЛИКА СРБИЈА / REPUBLIC OF SERBIA | | | | | | | | |
| | 2004 | 254265956 | 96936923 | 142525754 | 80281222 | 62244532 | 14803279 | 2004 |
| | 2005 | 278295748 | 112196103 | 138744995 | 81733736 | 57011259 | 27354650 | 2005 |
| | 2006 | 380673350 | 168654180 | 188094146 | 116015693 | 72078453 | 23925024 | 2006 |
| Укупно | 380673350 | 168654180 | 188094146 | 116015693 | 72078453 | 23925024 | 23925024 | Total |
| Пољопривреда, лов и шумарство | 16021164 | 3233079 | 10688621 | 8258717 | 2429905 | 2099464 | 2099464 | Agriculture, hunting and forestry |
| Пољопривреда, лов и услуге | 13155716 | 1345655 | 10126163 | 7813191 | 2312973 | 1683898 | 1683898 | Agriculture, hunting and services |
| Узгој, искоришћавање шума и услуге | 737036 | 191430 | 205077 | 181777 | 23300 | 340529 | 340529 | Forestry, logging and services |
| Водопривреда | 2128412 | 1695994 | 357381 | 263749 | 93632 | 75037 | 75037 | Water works supply |
| Рибарство | 199284 | 140017 | 58766 | 46994 | 11772 | 502 | 502 | Fishing |
| Вађење руда и камена | 1119038 | 269271 | 747785 | 377679 | 370106 | 101982 | 101982 | Mining and quarrying |
| Вађење угља | 11089 | 5871 | 5218 | 5218 | - | - | - | Mining of coal |
| Вађење сирове нафте и гаса, услуге | - | - | - | - | - | - | - | Mining of crude petroleum and natural gas, services |
| Вађење руде урана и торијума | - | - | - | - | - | - | - | Mining of uranium and thorium ores |
| Вађење руда метала | 127908 | 42495 | 59773 | 29383 | 30390 | 25640 | 25640 | Mining of metal ores |
| Вађење осталих руда и камена | 980041 | 220905 | 682794 | 343078 | 339716 | 76342 | 76342 | Mining of other ores and stone |
| Прерађивачка индустрија | 81885139 | 22023573 | 57071118 | 30692156 | 26378963 | 2790448 | 2790448 | Manufacturing |
| Производња прехранбених производа и пића | 30516455 | 7752288 | 21911565 | 12015624 | 9895941 | 852602 | 852602 | Manufacture of food products and beverages |
| Производња дуванских производа | 3408239 | 1956871 | 1333142 | 490251 | 842891 | 118226 | 118226 | Manufacture of tobacco |
| Производња текстилних предива и тканина | 2926812 | 882518 | 2031883 | 1241295 | 790588 | 12411 | 12411 | Manufacture of textile yarns and textiles |
| Производња одевних предмета и крзна | 989984 | 507148 | 480136 | 254470 | 225666 | 2700 | 2700 | Manufacture of wearing apparel and fur |
| Производња коже, предмета од коже и обуће | 473108 | 239344 | 215746 | 131290 | 84457 | 18017 | 18017 | Manufacture of leather articles, footwear |
| Прерада и производи од дрвета и плуте | 1002241 | 285504 | 701021 | 568481 | 132540 | 15717 | 15717 | Manufacture of wood and products of wood and cork |
| Производња целулозе, папира и прерада папира | 2640749 | 341897 | 2223015 | 952444 | 1270571 | 75837 | 75837 | Manufacture of pulp, paper and paper products |
| Издавање, штампање и репродукција | 2450458 | 381863 | 1972667 | 1339747 | 632920 | 95927 | 95927 | Publishing, printing and reproduction |
| Производња кокса и деривата нафте | 1762695 | 327972 | 1370976 | 1176053 | 194923 | 63747 | 63747 | Manufacture of coke and refined petroleum produc. |
| Производња хемикалија и хемијских производа | 6679580 | 1625360 | 4791484 | 2010912 | 2780571 | 262736 | 262736 | Manufacture of chemicals and chemical products |
| Производња производа од гуме и пластике | 5000374 | 805520 | 4116157 | 1972123 | 2144034 | 78697 | 78697 | Manufacture of rubber and plastic products |

¹⁾ Остварене инвестиције представљају физички остварену изградњу инвестиционих објеката и извршену израду или набавку инвестиционих добара током године, без обзира на то да ли је и када је извршена њихова исплата.

²⁾ Подаци се односе на правна лица свих облика својине.

¹⁾ Realized investment present physically realized construction of infrastructure and completed manufacture or purchase of investment goods during a year regardless of payment thereof.

²⁾ Data relate to legal entities of all forms of ownership.

**9.2. УКУПНЕ ОСТВАРЕНЕ ИНВЕСТИЦИЈЕ У ОСНОВНА
СРЕДСТВА, ПО ТЕХНИЧКОЈ СТРУКТУРИ, ДЕЛАТНОСТИ И
СЕДИШТУ ИНВЕСТИТОРА¹⁾²⁾, 2006. (наставак)**
**TOTAL REALIZED INVESTMENTS IN FIXED
ASSETS BY TECHNICAL STRUCTURE, INVESTOR'S
ACTIVITY AND HEAD OFFICE¹⁾²⁾, 2006 (continued)**
thous. RSD

хиљ. дин.

| | Укупно <i>Total</i> | Грађевински радови <i>Constru- ctional works</i> | Опрема с монтажом <i>Equipment with assembling</i> | | | Остало <i>Other</i> | |
|--|------------------------|--|---|-----------------|-----------------|------------------------|--|
| | | | свега | домаћа | увозна | | |
| | | | <i>All</i> | <i>Domestic</i> | <i>Imported</i> | | |
| Производња производа од осталих минерала | 4770756 | 1330955 | 3327952 | 1593372 | 1734581 | 111848 | Manufacture of other non-metallic mineral prod. |
| Производња основних метала | 5733019 | 772171 | 4659375 | 2872693 | 1786682 | 301473 | Manufacture of basic metals |
| Производња металних производа, осим машина | 3165360 | 1335736 | 1705642 | 1022697 | 682945 | 123982 | Manufacture of metal products, except machinery |
| Производња осталих машина и уређаја | 3780747 | 1578588 | 2111480 | 806483 | 1304997 | 90679 | Manufacture of machinery and equipment n.e.c. |
| Производња канцеларијских и рачунских машина | 356532 | 159735 | 182067 | 139223 | 42844 | 14731 | Manufacture of office machinery and computers |
| Производња др. електричних машина и апарата | 1047281 | 279904 | 714784 | 372549 | 342235 | 52593 | Manufacture of elect. machinery and apparatus n.e.c. |
| Производња радио, ТВ и комуникационе опреме | 912015 | 393530 | 400081 | 218610 | 181471 | 118404 | Manufacture of radio, TV and communication equip. |
| Производња прецизних и оптичких инструмената | 587195 | 151564 | 417548 | 228168 | 189380 | 18082 | Manufacture of precision and optical instruments |
| Производња моторних возила и приколица | 817320 | 95968 | 688807 | 379542 | 309265 | 32544 | Manufacture of motor vehicles and trailers |
| Производња осталих саобраћајних средстава | 176789 | 80219 | 96538 | 85164 | 11374 | 32 | Manufacture of other transport equipment |
| Производња намештаја и сл. производа | 1969852 | 674770 | 1009338 | 653726 | 355612 | 285744 | Manufacture of furniture and similar products |
| Рециклажа | 717581 | 64147 | 609714 | 167241 | 442474 | 43720 | Recycling |
| Производња електричне енергије, гаса и воде | 32554301 | 16655798 | 14923654 | 10643789 | 4279865 | 974849 | Electricity, gas and water supply |
| Производња електричне енергије, гаса и топле воде | 24520644 | 11208444 | 12477282 | 8801211 | 3676071 | 834918 | Electricity, gas and hot water supply |
| Пречишћавање и дистрибуција воде | 8033657 | 5447354 | 2446372 | 1842578 | 603795 | 139931 | Purification and distribution of water |
| Грађевинарство | 32837116 | 22124581 | 9918061 | 5062582 | 4855479 | 794474 | Construction |
| Трговина на велико и мало, оправка | 59885045 | 29975601 | 23459633 | 15725814 | 7733819 | 6449811 | Wholesale and retail trade, repair |
| Продаја и оправка возила | 8932972 | 2998195 | 3802541 | 1629313 | 2173229 | 2132235 | Sale and repair of vehicles |
| Трговина на велико и посредовање | 39551505 | 20975873 | 14793090 | 10080520 | 4712570 | 3782543 | Wholesale trade and commission trade |
| Трговина на мало, осим возилима; оправка | 11400567 | 6001533 | 4864002 | 4015981 | 848021 | 535032 | Retail trade, except vehicles; repair |
| Хотели и ресторани | 7652011 | 3419883 | 3640136 | 3244933 | 395203 | 591992 | Hotels and restaurants |
| Саобраћај, складиштење и везе | 48995579 | 19175485 | 28338402 | 13992289 | 14346113 | 1481692 | Transport, storage and communications |
| Копнени саобраћај и цевоводни транспорт | 14967439 | 3752768 | 11036021 | 3703659 | 7332362 | 178650 | Land transport; transport via pipelines |
| Водени саобраћај | 80607 | - | 79226 | 77351 | 1875 | 1381 | Water transport |
| Ваздушни саобраћај | 376932 | 71574 | 277210 | 12756 | 264454 | 28148 | Air transport |

¹⁾ Остварене инвестиције представљају физички остварену изградњу инвестиционих објеката и извршену израду или набавку инвестиционих добара током године, без обзира на то да ли је и када је извршена њихова исплата.

²⁾ Подаци се односе на правна лица свих облика својине.

¹⁾ Realized investment present physically realized construction of infrastructure and completed manufacture or purchase of investment goods during a year regardless of payment thereof.

²⁾ Data relate to legal entities of all forms of ownership.

9.2. УКУПНЕ ОСТВАРЕНЕ ИНВЕСТИЦИЈЕ У ОСНОВНА
СРЕДСТВА, ПО ТЕХНИЧКОЈ СТРУКТУРИ, ДЕЛАТНОСТИ И
СЕДИШТУ ИНВЕСТИТОРА¹⁾²⁾, 2006. (наставак)

TOTAL REALIZED INVESTMENTS IN FIXED
ASSETS BY TECHNICAL STRUCTURE, INVESTOR'S
ACTIVITY AND HEAD OFFICE¹⁾²⁾, 2006 (continued)

хиљ. дин.

thous. RSD

| | Укупно <i>Total</i> | Грађевински радови <i>Constru- ctional works</i> | Опрема с монтажом <i>Equipment with assembling</i> | | | Остало <i>Other</i> | |
|--|------------------------|--|---|---------------------------|---------------------------|------------------------|---|
| | | | свега <i>All</i> | домаћа <i>Domestic</i> | увозна <i>Imported</i> | | |
| | | | | | | | |
| Пратеће активности и путничке агенције | 7327337 | 3508191 | 3372836 | 1479757 | 1893079 | 446310 | Supporting and travel agencies activities |
| Поштанске активности и телекомуникације | 26243264 | 11842952 | 13573109 | 8718767 | 4854343 | 827203 | Post activities and telecommunications |
| Финансијско посредовање | 21069675 | 9157699 | 8413441 | 4762588 | 3650853 | 3498535 | Financial intermediation |
| Финансијско посредовање | 18293416 | 8222436 | 6947594 | 4430988 | 2516606 | 3123386 | Financial intermediation |
| Осигурање и пензијски фондови | 1800272 | 863835 | 648310 | 219123 | 429187 | 288127 | Insurance and pension funding |
| Други послови у финансијском посредовању | 975987 | 71428 | 817537 | 112477 | 705060 | 87022 | Other activities in financial intermediation |
| Послови с некретнинама, изнајмљивање | 31332095 | 20264042 | 7554334 | 5981691 | 1572643 | 3513719 | Real estate activities; renting |
| Послови с некретнинама | 9508577 | 8074084 | 546364 | 329600 | 216764 | 888129 | Real estate activities |
| Изнајмљивање машина и опреме | 499569 | - | 411402 | 85608 | 325794 | 88167 | Renting of machinery and equipment |
| Компјутерске и сродне активности | 1168698 | 387335 | 758919 | 707894 | 51025 | 22443 | Computer and related |
| Истраживање и развој | 2927413 | 256529 | 2603304 | 2516420 | 86884 | 67580 | Research and development |
| Остале пословне активности | 17227838 | 11546093 | 3234345 | 2342169 | 892176 | 2447400 | Other business activities |
| Државна управа и социјално осигурање | 23383561 | 14428224 | 8050987 | 6669087 | 1381900 | 904350 | Public administration and social insurance |
| Образовање | 7547203 | 2586908 | 4683915 | 4261997 | 421918 | 276380 | Education |
| Здравствени и социјални рад | 9160785 | 3229384 | 5811993 | 3821305 | 1990688 | 119408 | Health and social work |
| Друге комуналне, друштвене и личне услуге | 7031354 | 1970637 | 4733299 | 2474073 | 2259227 | 327418 | Other comm., social and personal services |
| Одстрањивање отпадака, смећа и сл. | 2323000 | 748239 | 1570989 | 799335 | 771654 | 3772 | Sewage and refuse disposal and similar activities |
| Делатност организација на бази учлањења | 173914 | 78606 | 84031 | 39107 | 44924 | 11277 | Activities of membership organizations |
| Спортске, културне и сл. активности | 4415575 | 1100351 | 3003546 | 1596119 | 1407427 | 311678 | Sporting, cultural and similar activities |
| Остале услужне делатности | 118865 | 43441 | 74734 | 39511 | 35222 | 691 | Other service activities |

¹⁾ Остварене инвестиције представљају физички остварену изградњу инвестиционих објеката и извршену израду или набавку инвестиционих добара током године, без обзира на то да ли је и када је извршена њихова исплата.

²⁾ Подаци се односе на правна лица свих облика својине.

¹⁾ Realized investment present physically realized construction of infrastructure and completed manufacture or purchase of investment goods during a year regardless of payment thereof.

²⁾ Data relate to legal entities of all forms of ownership.

**9.2. УКУПНЕ ОСТВАРЕНЕ ИНВЕСТИЦИЈЕ У ОСНОВНА
СРЕДСТВА, ПО ТЕХНИЧКОЈ СТРУКТУРИ, ДЕЛАТНОСТИ И
СЕДИШТУ ИНВЕСТИТОРА¹⁾²⁾, 2006. (наставак)**
**TOTAL REALIZED INVESTMENTS IN FIXED
ASSETS BY TECHNICAL STRUCTURE, INVESTOR'S
ACTIVITY AND HEAD OFFICE¹⁾²⁾, 2006 (continued)**

хиљ. дин.

thous. RSD

| | Укупно <i>Total</i> | Грађевински радови <i>Constru- ctional works</i> | Опрема с монтажом <i>Equipment with assembling</i> | | | Остало <i>Other</i> | |
|--|------------------------|--|---|---------------------------|---------------------------|------------------------|--|
| | | | svега <i>All</i> | домаћа <i>Domestic</i> | увозна <i>Imported</i> | | |
| | | | | | | | |
| Централна Србија Central Serbia | | | | | | | |
| 2004 | 185509119 | 77569601 | 95541725 | 57132100 | 38409625 | 12397793 | 2004 |
| 2005 | 223696984 | 93616952 | 105543114 | 61160930 | 44382184 | 24536918 | 2005 |
| 2006 | 285126255 | 133397168 | 132390354 | 79211862 | 53178492 | 19338732 | 2006 |
| Свега | 285126255 | 133397168 | 132390354 | 79211862 | 53178492 | 19338732 | All |
| Пољопривреда, лов и шумарство | 5363306 | 2436135 | 2011663 | 1511561 | 500102 | 915508 | Agriculture, hunting and forestry |
| Пољопривреда, лов и услуге | 2905846 | 678821 | 1723387 | 1282002 | 441385 | 503637 | Agriculture, hunting and services |
| Узгој, искоришћавање шума и услуге | 582141 | 112308 | 129594 | 128700 | 894 | 340239 | Forestry, logging and services |
| Водопривреда | 1875320 | 1645006 | 158682 | 100859 | 57823 | 71632 | Water works supply |
| Рибарство | 160102 | 121281 | 38822 | 38822 | - | - | Fishing |
| Вађење руда и камена | 971874 | 202414 | 667479 | 347455 | 320024 | 101982 | Mining and quarrying |
| Вађење угља | - | - | - | - | - | - | Mining of coal |
| Вађење сирове нафте и гаса, услуге | - | - | - | - | - | - | Mining of crude petroleum and natural gas, services |
| Вађење руде урана и торијума | - | - | - | - | - | - | Mining of uranium and thorium ores |
| Вађење руда метала | 127908 | 42495 | 59773 | 29383 | 30390 | 25640 | Mining of metal ores |
| Вађење осталих руда и камена | 843966 | 159919 | 607706 | 318072 | 289634 | 76342 | Mining of other ores and stone |
| Прерађивачка индустрија | 50492258 | 14796168 | 34180085 | 17818717 | 16361369 | 1516006 | Manufacturing |
| Производња прехранбених производа и пића | 13960004 | 4190974 | 9504224 | 5123599 | 4380625 | 264806 | Manufacture of food products and beverages |
| Производња дуванских производа | 3139125 | 1826904 | 1194365 | 413853 | 780512 | 117856 | Manufacture of tobacco |
| Производња текстилних предива и тканина | 2647371 | 820397 | 1814563 | 1132646 | 681916 | 12411 | Manufacture of textile yarns and textiles |
| Производња одевних предмета и крзна | 804170 | 378393 | 423142 | 204812 | 218330 | 2635 | Manufacture of wearing apparel and fur |
| Производња коже, предмета од коже и обуће | 317609 | 165579 | 134350 | 79930 | 54421 | 17679 | Manufacture of leather articles, footwear |
| Прерада и производи од дрвета и плуте | 626995 | 170170 | 452186 | 364756 | 87430 | 4640 | Manufacture of wood and products of wood and cork |
| Производња целулозе, папира и прерада папира | 2229701 | 318900 | 1856676 | 765364 | 1091312 | 54125 | Manufacture of pulp, paper and paper products |
| Издавање, штампање и репродукција | 1918375 | 224055 | 1646579 | 1243837 | 402742 | 47741 | Publishing, printing and reproduction |
| Производња кокса и деривата нафте | 49644 | 14822 | 32536 | 28465 | 4071 | 2286 | Manufacture of coke and refined petroleum production |
| Производња хемикалија и хемијских производа | 5345509 | 954861 | 4184288 | 1550785 | 2633503 | 206359 | Manufacture of chemicals and chemical products |
| Производња производа од гуме и пластике | 2625168 | 429380 | 2154683 | 1152002 | 1002681 | 41105 | Manufacture of rubber and plastic products |

¹⁾ Остварене инвестиције представљају физички остварену изградњу инвестиционих објеката и извршену израду или набавку инвестиционих добара током године, без обзира на то да ли је и када је извршена њихова исплата.

²⁾ Подаци се односе на правна лица свих облика својине.

¹⁾ Realized investment present physically realized construction of infrastructure and completed manufacture or purchase of investment goods during a year regardless of payment thereof.

²⁾ Data relate to legal entities of all forms of ownership.

9.2. УКУПНЕ ОСТВАРЕНЕ ИНВЕСТИЦИЈЕ У ОСНОВНА СРЕДСТВА, ПО ТЕХНИЧКОЈ СТРУКТУРИ, ДЕЛАТНОСТИ И СЕДИШТУ ИНВЕСТИТОРА¹⁾²⁾, 2006. (наставак)TOTAL REALIZED INVESTMENTS IN FIXED ASSETS BY TECHNICAL STRUCTURE, INVESTOR'S ACTIVITY AND HEAD OFFICE¹⁾²⁾, 2006 (continued)
thous. RSD

хиљ. дин.

| | Укупно <i>Total</i> | Грађевински радови <i>Constru- tional works</i> | Опрема с монтажом <i>Equipment with assembling</i> | | | Остало <i>Other</i> | |
|--|------------------------|---|---|-----------------|-----------------|------------------------|--|
| | | | свега | домаћа | увозна | | |
| | | | <i>All</i> | <i>Domestic</i> | <i>Imported</i> | | |
| Производња производа од осталих минерала | 2116233 | 761995 | 1311003 | 693895 | 617108 | 43235 | Manufacture of other non-metallic mineral prod. |
| Производња основних метала | 3689542 | 575792 | 3057363 | 1902283 | 1155081 | 56387 | Manufacture of basic metals |
| Производња металних производа, осим машина | 2342559 | 893987 | 1328651 | 783298 | 545353 | 119921 | Manufacture of metal products, except machinery |
| Производња осталих машина и уређаја | 3485491 | 1528633 | 1869842 | 683077 | 1186765 | 87016 | Manufacture of machinery and equipment n.e.c. |
| Производња канцеларијских и рачунских машина | 272165 | 109264 | 148171 | 117804 | 30367 | 14731 | Manufacture of office machinery and computers |
| Производња др. електричних машина и апарата | 453993 | 169365 | 242730 | 136795 | 105936 | 41898 | Manufacture of elect. machinery and apparatus n.e.c. |
| Производња радио, ТВ и комуникационе опреме | 748545 | 383488 | 356115 | 194540 | 161575 | 8942 | Manufacture of radio, TV and communication equip. |
| Производња прецизних и оптичких инструмената | 409939 | 126775 | 272416 | 112973 | 159444 | 10747 | Manufacture of precision and optical instruments |
| Производња моторних возила и приколица | 771763 | 71480 | 668105 | 362556 | 305549 | 32177 | Manufacture of motor vehicles and trailers |
| Производња осталих саобраћајних средстава | 76177 | 2034 | 74111 | 65937 | 8174 | 32 | Manufacture of other transport equipment |
| Производња намештаја и сл. производа | 1835999 | 624333 | 926108 | 585401 | 340707 | 285558 | Manufacture of furniture and similar products |
| Рециклажа | 626184 | 54586 | 527878 | 120111 | 407767 | 43720 | Recycling |
| Производња електричне енергије, гаса и воде | 30210325 | 15378190 | 13901492 | 10033030 | 3868462 | 930643 | Electricity, gas and water supply |
| Производња електричне енергије, гаса и топле воде | 23161340 | 10641628 | 11695108 | 8430440 | 3264668 | 824604 | Electricity, gas and hot water supply |
| Пречишћавање и дистрибуција воде | 7048985 | 4736562 | 2206384 | 1602590 | 603795 | 106039 | Purification and distribution of water |
| Грађевинарство | 26319141 | 17770361 | 7907094 | 3600794 | 4306300 | 641686 | Construction |
| Трговина на велико и мало, оправка | 40552860 | 19626070 | 15288124 | 9295832 | 5992293 | 5638666 | Wholesale and retail trade, repair |
| Продаја и оправка возила | 7086980 | 2551301 | 2568368 | 899988 | 1668381 | 1967311 | Sale and repair of vehicles |
| Трговина на велико и посредовање | 24210877 | 11517956 | 9503531 | 5714088 | 3789442 | 3189391 | Wholesale trade and commission trade |
| Трговина на мало, осим возилима; оправка | 9255002 | 5556813 | 3216225 | 2681756 | 534470 | 481964 | Retail trade, except vehicles; repair |
| Хотели и ресторани | 7419538 | 3326497 | 3501062 | 3105859 | 395203 | 591979 | Hotels and restaurants |
| Саобраћај, складиштење и везе | 43866437 | 17331376 | 25108508 | 12521752 | 12586756 | 1426553 | Transport, storage and communications |
| Копнени саобраћај и цевоводни транспорт | 10651904 | 2052448 | 8423544 | 2524916 | 5898628 | 175911 | Land transport; transport via pipelines |
| Водени саобраћај | 39444 | - | 38063 | 36188 | 1875 | 1381 | Water transport |
| Ваздушни саобраћај | 376932 | 71574 | 277210 | 12756 | 264454 | 28148 | Air transport |

¹⁾ Остварене инвестиције представљају физички остварену изградњу инвестиционих објеката и извршену израду или набавку инвестиционих добара током године, без обзира на то да ли је и када је извршена њихова исплата.

²⁾ Подаци се односе на правна лица свих облика својине.

¹⁾ Realized investment present physically realized construction of infrastructure and completed manufacture or purchase of investment goods during a year regardless of payment thereof.

²⁾ Data relate to legal entities of all forms of ownership.

**9.2. УКУПНЕ ОСТВАРЕНЕ ИНВЕСТИЦИЈЕ У ОСНОВНА
СРЕДСТВА, ПО ТЕХНИЧКОЈ СТРУКТУРИ, ДЕЛАТНОСТИ И
СЕДИШТУ ИНВЕСТИТОРА¹⁾²⁾, 2006. (наставак)**
**TOTAL REALIZED INVESTMENTS IN FIXED
ASSETS BY TECHNICAL STRUCTURE, INVESTOR'S
ACTIVITY AND HEAD OFFICE¹⁾²⁾, 2006 (continued)**

хиљ. дин.

thous. RSD

| | Укупно <i>Total</i> | Грађевински радови <i>Constru- ctional works</i> | Опрема с монтажом <i>Equipment with assembling</i> | | | Остало <i>Other</i> | |
|--|------------------------|--|---|---------------------------|---------------------------|------------------------|---|
| | | | svега <i>All</i> | домаћа <i>Domestic</i> | увозна <i>Imported</i> | | |
| | | | Пратеће активности и путничке агенције | 6641912 | 3364402 | | |
| Поштанске активности и телекомуникације | 26156245 | 11842952 | 13497379 | 8694030 | 4803348 | 815914 | Post activities and telecommunications |
| Финансијско посредовање | 16878473 | 6822848 | 6972381 | 3975853 | 2996528 | 3083244 | Financial intermediation |
| Финансијско посредовање | 14909245 | 6393056 | 5643582 | 3671585 | 1971997 | 2872607 | Financial intermediation |
| Осигурање и пензијски фондови | 1110351 | 363346 | 546491 | 201717 | 344774 | 200514 | Insurance and pension funding |
| Други послови у финансијском посредовању | 858877 | 66446 | 782308 | 102551 | 679757 | 10123 | Other activities in financial intermediation |
| Послови с некретнинама, изнајмљивање | 24516522 | 17224606 | 4047430 | 3049576 | 997854 | 3244486 | Real estate activities; renting |
| Послови с некретнинама | 8200915 | 6835473 | 489971 | 277655 | 212316 | 875471 | Real estate activities |
| Изнајмљивање машина и опреме | 158592 | - | 154991 | 61173 | 93818 | 3601 | Renting of machinery and equipment |
| Компјутерске и сродне активности | 1002471 | 295452 | 694574 | 675501 | 19073 | 12445 | Computer and related |
| Истраживање и развој | 476067 | 180931 | 271924 | 186515 | 85410 | 23211 | Research and development |
| Остале пословне активности | 14678476 | 9912749 | 2435969 | 1848732 | 587237 | 2329758 | Other business activities |
| Државна управа и социјално осигурање | 21642784 | 13204355 | 7591885 | 6332362 | 1259523 | 846544 | Public administration and social insurance |
| Образовање | 5558086 | 1760058 | 3732632 | 3420218 | 312414 | 65396 | Education |
| Здравствени и социјални рад | 5683088 | 1987906 | 3629700 | 2345730 | 1283970 | 65481 | Health and social work |
| Друге комуналне, друштвене и личне услуге | 5491460 | 1408904 | 3811997 | 1814303 | 1997694 | 270558 | Other comm., social and personal services |
| Одстрањивање отпадака, смећа и сл. | 1685645 | 592569 | 1090587 | 416588 | 673999 | 2489 | Sewage and refuse disposal and similar activities |
| Делатност организација на бази учлањења | 42179 | 6430 | 24472 | 22486 | 1986 | 11277 | Activities of membership organizations |
| Спортске, културне и сл. активности | 3698372 | 806124 | 2636147 | 1349660 | 1286487 | 256101 | Sporting, cultural and similar activities |
| Остале услужне делатности | 65264 | 3782 | 60791 | 25569 | 35222 | 691 | Other service activities |

¹⁾ Остварене инвестиције представљају физички остварену изградњу инвестиционих објеката и извршену израду или набавку инвестиционих добара током године, без обзира на то да ли је и када је извршена њихова исплата.

²⁾ Подаци се односе на правна лица свих облика својине.

¹⁾ Realized investment present physically realized construction of infrastructure and completed manufacture or purchase of investment goods during a year regardless of payment thereof.

²⁾ Data relate to legal entities of all forms of ownership.

**9.2. УКУПНЕ ОСТВАРЕНЕ ИНВЕСТИЦИЈЕ У ОСНОВНА
СРЕДСТВА, ПО ТЕХНИЧКОЈ СТРУКТУРИ, ДЕЛАТНОСТИ И
СЕДИШТУ ИНВЕСТИТОРА¹⁾²⁾, 2006. (наставак)**
**TOTAL REALIZED INVESTMENTS IN FIXED
ASSETS BY TECHNICAL STRUCTURE, INVESTOR'S
ACTIVITY AND HEAD OFFICE¹⁾²⁾, 2006 (continued)**

хиљ. дин.

thous. RSD

| | Укупно <i>Total</i> | Грађевински радови <i>Construc- tional works</i> | Опрема с монтажом <i>Equipment with assembling</i> | | | Остало <i>Other</i> | |
|--|------------------------|--|---|-----------------|-----------------|------------------------|--|
| | | | свега | домаћа | увозна | | |
| | | | <i>All</i> | <i>Domestic</i> | <i>Imported</i> | | |
| Војводина / Vojvodina | | | | | | | |
| 2004 | 68756839 | 19367323 | 46984029 | 23149122 | 23834907 | 2405487 | 2004 |
| 2005 | 54598764 | 18579151 | 33201881 | 20572806 | 12629075 | 2817732 | 2005 |
| 2006 | 95547095 | 35257012 | 55703791 | 36803831 | 18899960 | 4586292 | 2006 |
| Свега | 95547095 | 35257012 | 55703791 | 36803831 | 18899960 | 4586292 | All |
| Пољопривреда, лов и шумарство | 10657858 | 796944 | 8676958 | 6747156 | 1929802 | 1183955 | Agriculture, hunting and forestry |
| Пољопривреда, лов и услуге | 10249871 | 666834 | 8402776 | 6531189 | 1871587 | 1180260 | Agriculture, hunting and services |
| Узгој, искоришћавање шума и услуге | 154895 | 79122 | 75483 | 53077 | 22406 | 290 | Forestry, logging and services |
| Водопривреда | 253092 | 50988 | 198699 | 162890 | 35809 | 3405 | Water works supply |
| Рибарство | 39182 | 18736 | 19944 | 8172 | 11772 | 502 | Fishing |
| Вађење руда и камена | 147164 | 66857 | 80307 | 30225 | 50082 | - | Mining and quarrying |
| Вађење угља | 11089 | 5871 | 5218 | 5218 | - | - | Mining of coal |
| Вађење сирове нафте и гаса, услуге | - | - | - | - | - | - | Mining of crude petroleum and natural gas, services |
| Вађење руде урана и торијума | - | - | - | - | - | - | Mining of uranium and thorium ores |
| Вађење руда метала | - | - | - | - | - | - | Mining of metal ores |
| Вађење осталих руда и камена | 136075 | 60986 | 75089 | 25007 | 50082 | - | Mining of other ores and stone |
| Прерађивачка индустрија | 31392881 | 7227405 | 22891033 | 12873439 | 10017594 | 1274443 | Manufacturing |
| Производња прехранбених производа и пића | 16556451 | 3561314 | 12407341 | 6892025 | 5515316 | 587796 | Manufacture of food products and beverages |
| Производња дуванских производа | 269114 | 129967 | 138777 | 76398 | 62379 | 370 | Manufacture of tobacco |
| Производња текстилних предива и тканина | 279441 | 62121 | 217320 | 108649 | 108672 | - | Manufacture of textile yarns and textiles |
| Производња одевних предмета и крзна | 185814 | 128755 | 56994 | 49658 | 7336 | 65 | Manufacture of wearing apparel and fur |
| Производња коже, предмета од коже и обуће | 155499 | 73765 | 81396 | 51360 | 30036 | 338 | Manufacture of leather articles, footwear |
| Прерада и производи од дрвета и плуте | 375246 | 115334 | 248835 | 203725 | 45110 | 11077 | Manufacture of wood and products of wood and cork |
| Производња целулозе, папира и прерада папира | 411048 | 22997 | 366339 | 187080 | 179259 | 21712 | Manufacture of pulp, paper and paper products |
| Издавање, штампање и репродукција | 532082 | 157809 | 326088 | 95910 | 230178 | 48185 | Publishing, printing and reproduction |
| Производња кокса и деривата нафте | 1713051 | 313150 | 1338440 | 1147588 | 190852 | 61461 | Manufacture of coke and refined petroleum production |
| Производња хемикалија и хемијских производа | 1334071 | 670498 | 607196 | 460128 | 147068 | 56377 | Manufacture of chemicals and chemical products |
| Производња производа од гуме и пластике | 2375206 | 376140 | 1961474 | 820121 | 1141353 | 37592 | Manufacture of rubber and plastic products |

¹⁾ Остварене инвестиције представљају физички остварену изградњу инвестиционих објеката и извршену израду или набавку инвестиционих добара током године, без обзира на то да ли је и када је извршена њихова исплата.

²⁾ Подаци се односе на правна лица свих облика својине.

¹⁾ Realized investment present physically realized construction of infrastructure and completed manufacture or purchase of investment goods during a year regardless of payment thereof.

²⁾ Data relate to legal entities of all forms of ownership.

**9.2. УКУПНЕ ОСТВАРЕНЕ ИНВЕСТИЦИЈЕ У ОСНОВНА
СРЕДСТВА, ПО ТЕХНИЧКОЈ СТРУКТУРИ, ДЕЛАТНОСТИ И
СЕДИШТУ ИНВЕСТИТОРА¹⁾²⁾, 2006. (наставак)**
**TOTAL REALIZED INVESTMENTS IN FIXED
ASSETS BY TECHNICAL STRUCTURE, INVESTOR'S
ACTIVITY AND HEAD OFFICE¹⁾²⁾, 2006 (continued)**
 thous. RSD

| | Укупно <i>Total</i> | Грађевински радови <i>Construc- tional works</i> | Опрема с монтажом <i>Equipment with assembling</i> | | | Остало <i>Other</i> | |
|--|------------------------|--|---|---------------------------|---------------------------|------------------------|--|
| | | | свега <i>All</i> | домаћа <i>Domestic</i> | увозна <i>Imported</i> | | |
| | | | Производња производа од осталих минерала | 2654523 | 568961 | | |
| Производња основних метала | 2043477 | 196379 | 1602012 | 970411 | 631601 | 245086 | Manufacture of basic metals |
| Производња металних производа, осим машина | 822801 | 441749 | 376991 | 239399 | 137592 | 4061 | Manufacture of metal products, except machinery |
| Производња осталих машина и уређаја | 295256 | 49955 | 241638 | 123406 | 118232 | 3663 | Manufacture of machinery and equipment n.e.c. |
| Производња канцеларијских и рачунских машина | 84367 | 50471 | 33896 | 21419 | 12477 | - | Manufacture of office machinery and computers |
| Производња др. електричних машина и апарата | 593288 | 110539 | 472054 | 235754 | 236300 | 10696 | Manufacture of elect. machinery and apparatus n.e.c. |
| Производња радио, ТВ и комуникационе опреме | 163470 | 10042 | 43966 | 24070 | 19896 | 109462 | Manufacture of radio, TV and communication equip. |
| Производња прецизних и оптичких инструмената | 177256 | 24789 | 145132 | 115196 | 29936 | 7335 | Manufacture of precision and optical instruments |
| Производња моторних возила и приколица | 45557 | 24488 | 20702 | 16986 | 3716 | 367 | Manufacture of motor vehicles and trailers |
| Производња осталих саобраћајних средстава | 100612 | 78185 | 22427 | 19227 | 3200 | - | Manufacture of other transport equipment |
| Производња намештаја и сл. производа | 133853 | 50437 | 83230 | 68325 | 14905 | 186 | Manufacture of furniture and similar products |
| Рециклажа | 91397 | 9560 | 81836 | 47129 | 34707 | - | Recycling |
| Производња електричне енергије, гаса и воде | 2343976 | 1277608 | 1022162 | 610759 | 411403 | 44206 | Electricity, gas and water supply |
| Производња електричне енергије, гаса и топле воде | 1359304 | 566816 | 782174 | 370771 | 411403 | 10314 | Electricity, gas and hot water supply |
| Пречишћавање и дистрибуција воде | 984672 | 710792 | 239988 | 239988 | - | 33892 | Purification and distribution of water |
| Грађевинарство | 6517975 | 4354220 | 2010967 | 1461789 | 549178 | 152788 | Construction |
| Трговина на велико и мало, оправка | 19332185 | 10349531 | 8171509 | 6429982 | 1741527 | 811145 | Wholesale and retail trade, repair |
| Продаја и оправка возила | 1845992 | 446894 | 1234173 | 729325 | 504848 | 164924 | Sale and repair of vehicles |
| Трговина на велико и посредовање | 15340628 | 9457917 | 5289559 | 4366431 | 923128 | 593152 | Wholesale trade and commission trade |
| Трговина на мало, осим возилима; оправка | 2145565 | 444720 | 1647777 | 1334226 | 313551 | 53068 | Retail trade, except vehicles; repair |
| Хотели и ресторани | 232472 | 93386 | 139074 | 139074 | - | 13 | Hotels and restaurants |
| Саобраћај, складиштење и везе | 5129142 | 1844109 | 3229894 | 1470537 | 1759357 | 55139 | Transport, storage and communications |
| Копнени саобраћај и ценоводни транспорт | 4315536 | 1700320 | 2612477 | 1178743 | 1433734 | 2739 | Land transport; transport via pipelines |
| Водени саобраћај | 41163 | - | 41163 | 41163 | - | - | Water transport |
| Ваздушни саобраћај | - | - | - | - | - | - | Air transport |

¹⁾ Остварене инвестиције представљају физички остварену изградњу инвестиционих објеката и извршену израду или набавку инвестиционих добара током године, без обзира на то да ли је и када је извршена њихова исплата.

²⁾ Подаци се односе на правна лица свих облика својине.

¹⁾ Realized investment present physically realized construction of infrastructure and completed manufacture or purchase of investment goods during a year regardless of payment thereof.

²⁾ Data relate to legal entities of all forms of ownership.

9.2. УКУПНЕ ОСТВАРЕНЕ ИНВЕСТИЦИЈЕ У ОСНОВНА
СРЕДСТВА, ПО ТЕХНИЧКОЈ СТРУКТУРИ, ДЕЛАТНОСТИ И
СЕДИШТУ ИНВЕСТИТОРА¹⁾²⁾, 2006. (наставак)

TOTAL REALIZED INVESTMENTS IN FIXED
ASSETS BY TECHNICAL STRUCTURE, INVESTOR'S
ACTIVITY AND HEAD OFFICE¹⁾²⁾, 2006 (continued)

хиљ. дин.

thous. RSD

| | Укупно <i>Total</i> | Грађевински радови <i>Construc- tional works</i> | Опрема с монтажом <i>Equipment with assembling</i> | | | Остало <i>Other</i> | |
|--|------------------------|--|---|---------------------------|---------------------------|------------------------|---|
| | | | свега <i>All</i> | домаћа <i>Domestic</i> | увозна <i>Imported</i> | | |
| | | | | | | | |
| Пратеће активности и путничке агенције | 685424 | 143788 | 500524 | 225895 | 274629 | 41111 | Supporting and travel agencies activities |
| Поштанске активности и телекомуникације | 87019 | - | 75730 | 24736 | 50994 | 11289 | Post activities and telecommunications |
| Финансијско посредовање | 4191202 | 2334851 | 1441060 | 786735 | 654325 | 415291 | Financial intermediation |
| Финансијско посредовање | 3384171 | 1829380 | 1304012 | 759403 | 544609 | 250779 | Financial intermediation |
| Осигурање и пензијски фондови | 689921 | 500489 | 101819 | 17406 | 84413 | 87613 | Insurance and pension funding |
| Други послови у финансијском посредовању | 117110 | 4982 | 35229 | 9926 | 25303 | 76899 | Other activities in financial intermediation |
| Послови с некретнинама, изнајмљивање | 6815573 | 3039436 | 3506904 | 2932116 | 574788 | 269233 | Real estate activities; renting |
| Послови с некретнинама | 1307662 | 1238611 | 56393 | 51945 | 4448 | 12658 | Real estate activities |
| Изнајмљивање машина и опреме | 340977 | - | 256411 | 24435 | 231976 | 84566 | Renting of machinery and equipment |
| Компјутерске и сродне активности | 166227 | 91883 | 64345 | 32393 | 31952 | 9998 | Computer and related activities |
| Истраживање и развој | 2451347 | 75598 | 2331380 | 2329906 | 1475 | 44369 | Research and development |
| Остале пословне активности | 2549361 | 1633344 | 798375 | 493437 | 304938 | 117642 | Other business activities |
| Државна управа и социјално осигурање | 1740777 | 1223869 | 459102 | 336725 | 122377 | 57806 | Public administration and social insurance |
| Образовање | 1989117 | 826850 | 951283 | 841779 | 109504 | 210984 | Education |
| Здравствени и социјални рад | 3477698 | 1241478 | 2182292 | 1475574 | 706718 | 53927 | Health and social work |
| Друге комуналне, друштвене и личне услуге | 1539895 | 561732 | 921303 | 659770 | 261533 | 56860 | Other comm., social and personal services |
| Одстрањивање отпадака, смећа и сл. | 637355 | 155671 | 480402 | 382747 | 97655 | 1283 | Sewage and refuse disposal and similar activities |
| Делатност организација на бази учлањења | 131735 | 72176 | 59559 | 16621 | 42938 | - | Activities of membership organizations |
| Спортске, културне и сл. активности | 717204 | 294227 | 367400 | 246460 | 120940 | 55577 | Sporting, cultural and similar activities |
| Остале услужне делатности | 53601 | 39659 | 13942 | 13942 | - | - | Other service activities |

¹⁾ Остварене инвестиције представљају физички остварену изградњу инвестиционих објеката и извршену израду или набавку инвестиционих добара током године, без обзира на то да ли је и када је извршена њихова исплата.

²⁾ Подаци се односе на правна лица свих облика својине.

¹⁾ Realized investment present physically realized construction of infrastructure and completed manufacture or purchase of investment goods during a year regardless of payment thereof.

²⁾ Data relate to legal entities of all forms of ownership.

9.3. ОСТВАРЕНЕ ИНВЕСТИЦИЈЕ У НОВА ОСНОВНА СРЕДСТВА, ПО КАРАКТЕРУ ИЗГРАДЊЕ, ТЕХНИЧКОЈ СТРУКТУРИ, НАМЕНИ И ЛОКАЦИЈИ ИНВЕСТИЦИЈА, 2006.¹⁾²⁾
REALIZED INVESTMENTS IN FIXED ASSETS BY TYPE OF CONSTRUCTION, TECHNICAL STRUCTURE, PURPOSE AND LOCATION OF INVESTMENTS, 2006¹⁾²⁾

хил. дин.

thous. RSD

| | Укупно <i>Total</i> | Карактер изградње <i>Type of construction</i> | | | Техничка структура <i>Technical structure</i> | | | остало <i>Other</i> |
|--|------------------------|--|--|---------------------------------|--|---|---------------------------|------------------------|
| | | нови капацитети <i>New facilities</i> | реконструкција ³⁾ <i>Reconstruction³⁾</i> | одржавање <i>Maintenance</i> | грађевински радови <i>Construction works</i> | опрема с монтажом <i>Equipment with assembling</i> | | |
| | | | | | | домаћа <i>Domestic</i> | увозна <i>Imported</i> | |

РЕПУБЛИКА СРБИЈА / REPUBLIC OF SERBIA

| Укупно | 340795050 | 161914359 | 111395530 | 67485161 | 150217602 | 104660798 | 72078453 | 13838197 | Total |
|--|-----------------|-----------------|-----------------|-----------------|-----------------|-----------------|-----------------|----------------|---|
| Пољопривреда, лов и шумарство | 13016883 | 4064635 | 3610997 | 5341251 | 3069218 | 6317091 | 2398751 | 1231823 | Agriculture, hunting and forestry |
| Пољопривреда, лов и услуге | 10164093 | 1990481 | 2989085 | 5184528 | 1181976 | 5884041 | 2281819 | 816257 | Agriculture, hunting and services |
| Узгој, искоришћавање шума и услуге | 731290 | 176754 | 552288 | 2248 | 191248 | 176213 | 23300 | 340529 | Forestry, logging and services |
| Водопривреда | 2121500 | 1897401 | 69624 | 154475 | 1695994 | 256837 | 93632 | 75037 | Water works supply |
| Рибарство | 233486 | 172686 | 36752 | 24048 | 152157 | 45965 | 34885 | 480 | Fishing |
| Вађење руда и камена | 3784700 | 2647961 | 632604 | 504136 | 1304297 | 1884282 | 540583 | 55538 | Mining and quarrying |
| Вађење угља | 2831802 | 2499201 | 81554 | 251047 | 1035032 | 1595415 | 170477 | 30878 | Mining of coal |
| Вађење сирове нафте и гаса, услуге | - | - | - | - | - | - | - | - | Mining of crude petroleum and natural gas, services |
| Вађење руде урана и торијума | - | - | - | - | - | - | - | - | Mining of uranium and thorium ores |
| Вађење руда метала | 123056 | - | 108415 | 14641 | 41023 | 28933 | 30390 | 22710 | Mining of metal ores |
| Вађење осталих руда и камена | 829842 | 148760 | 442635 | 238448 | 228242 | 259934 | 339716 | 1950 | Mining of other ores and stone |
| Прерађивачка индустрија | 75140099 | 32368311 | 29356976 | 13414813 | 19176823 | 27724110 | 26062966 | 2176201 | Manufacturing |
| Производња прехранбених производа и пића | 27314234 | 14875756 | 8383390 | 4055088 | 6623826 | 10891406 | 8883755 | 915246 | Manufacture of food products and beverages |
| Производња дуванских производа | 4100718 | 430561 | 2927341 | 742816 | 1986159 | 490251 | 1505582 | 118726 | Manufacture of tobacco products |
| Производња текстилних предива и тканина | 2815339 | 1153602 | 1439573 | 222164 | 796387 | 1227754 | 790588 | 610 | Manufacture of textile yarns and textiles |
| Производња одевних предмета и крзна | 821947 | 406000 | 152095 | 263852 | 388856 | 206545 | 225666 | 880 | Manufacture of wearing apparel and fur |
| Производња коже и предмета од коже и обуће | 320683 | 85790 | 99293 | 135600 | 115065 | 113111 | 84457 | 8050 | Manufacture of leather articles, footwear |
| Прерада и производи од дрвета и плуте | 695428 | 209939 | 297646 | 187843 | 148172 | 409278 | 132540 | 5438 | Manufacture of wood and products of wood and cork |
| Производња целулозе, папира и прерада папира | 2330776 | 384944 | 1374292 | 571540 | 236776 | 794563 | 1270571 | 28866 | Manufacture of pulp, paper and paper products |
| Издавање, штампање и репродукција | 2235944 | 975723 | 691538 | 568683 | 243428 | 1266337 | 632920 | 93259 | Publishing, printing and reproduction |
| Производња кокса и деривата нафте | 1655268 | 387613 | 1141276 | 126379 | 327972 | 1166450 | 97099 | 63747 | Manufacture of coke and refined petroleum produc. |
| Производња хемикалија и хемијских производа | 6499156 | 3712892 | 1865390 | 920874 | 1600466 | 1926468 | 2767570 | 204652 | Manufacture of chemicals and chemical products |
| Производња производа од гуме и пластике | 4897245 | 2139436 | 1817113 | 940696 | 731351 | 1886049 | 2262054 | 17791 | Manufacture of rubber and plastic products |
| Производња производа од осталих минерала | 4047506 | 897147 | 2712583 | 437776 | 1113587 | 1112282 | 1745015 | 76622 | Manufacture of other non-metallic mineral prod. |

¹⁾ Остварене инвестиције у нова основна средства односе се на набавке извршене непосредно од извођача грађевинских радова, произвођача опреме или основних средстава произведених у сопственој режији, односно основних средстава која још нису била предмет купопродаје између непосредних корисника тих добара. Овде се укључују и половна опрема набављена у иностранству, инвестиције у значајнија побољшања постојећих основних средстава, инвестиције у значајнија побољшања земљишта и трошкови преноса власништва земљишта (није укључена вредност откупа земљишта).

²⁾ Подаци се односе на правна лица свих облика својине.

³⁾ Подаци се односе и на модернизацију, доградњу и проширење капацитета.

¹⁾ Realized investments in new fixed assets relate to purchases performed directly by contractor or construction works, producers of equipment or fixed assets produced for own account, respectively fixed assets that still have not been object of buying and selling among direct users of these goods. Here is included also used equipment, acquainted abroad, investments into more significant improvements of the land and expenses of land's ownership's transfer (value of purchase of land not included).

²⁾ Data relate to legal entities of all forms of ownership.

³⁾ Data relate to modernization, building onto and extension of facilities.

**9.3. ОСТВАРЕНЕ ИНВЕСТИЦИЈЕ У НОВА ОСНОВНА
СРЕДСТВА, ПО КАРАКТЕРУ ИЗГРАДЊЕ, ТЕХНИЧКОЈ
СТРУКТУРИ, НАМЕНИ И ЛОКАЦИЈИ ИНВЕСТИЦИЈА, 2006.¹⁾²⁾
(наставак)**
**REALIZED INVESTMENTS IN FIXED ASSETS BY TYPE OF
CONSTRUCTION, TECHNICAL STRUCTURE, PURPOSE
AND LOCATION OF INVESTMENTS, 2006¹⁾²⁾
(continued)**

хил. дин.

thous. RSD

| | Укупно <i>Total</i> | Карактер изградње <i>Type of construction</i> | | | Техничка структура <i>Technical structure</i> | | | | |
|--|------------------------|--|--|---------------------------------|--|---|---------------------------|------------------------|--|
| | | нови капацитети <i>New facilities</i> | реконструкција ³⁾ <i>Reconstruction³⁾</i> | одржавање <i>Maintenance</i> | грађевински радови <i>Construction works</i> | опрема с монтажом <i>Equipment with assembling</i> | | остало <i>Other</i> | |
| | | | | | | домаћа <i>Domestic</i> | увозна <i>Imported</i> | | |
| Производња основних метала | 5459370 | 1018948 | 2628402 | 1812020 | 768442 | 2628773 | 1786682 | 275473 | Manufacture of basic metals |
| Производња металних производа, осим машина | 2469981 | 1153705 | 575079 | 741197 | 861293 | 895758 | 692728 | 20202 | Manufacture of metal products, except machinery |
| Производња осталих машина и уређаја | 3495008 | 2568526 | 493417 | 433065 | 1473644 | 691705 | 1311577 | 18083 | Manufacture of machinery and equipment n.e.c. |
| Производња канцеларијских и рачунских машина | 347470 | 68264 | 122608 | 156598 | 155771 | 134125 | 42844 | 14731 | Manufacture of office machinery and computers |
| Производња др. електричних машина и апарата | 966328 | 363840 | 420469 | 182020 | 249838 | 351423 | 342235 | 22833 | Manufacture of elect. machinery and apparatus n.e.c. |
| Производња радио, ТВ и комуникационе опреме | 788877 | 458493 | 281745 | 48638 | 389385 | 210866 | 181471 | 7155 | Manufacture of radio, TV and communication equip. |
| Производња прецизних и оптичких инструмената | 547802 | 56324 | 336164 | 155314 | 134627 | 216235 | 188886 | 8053 | Manufacture of precision and optical instruments |
| Производња моторних возила и приколица | 790688 | 350022 | 139074 | 301592 | 87911 | 366709 | 309265 | 26802 | Manufacture of motor vehicles and trailers |
| Производња осталих саобраћајних средстава | 108404 | 8658 | 77552 | 22194 | 45528 | 51470 | 11374 | 32 | Manufacture of other transport equipment |
| Производња намештаја и сл. производа | 1826369 | 525020 | 1019642 | 281706 | 642012 | 582946 | 355612 | 245799 | Manufacture of furniture and similar products |
| Рециклажа | 605560 | 137109 | 361292 | 107159 | 56327 | 103607 | 442474 | 3151 | Recycling |
| Производња електричне енергије, гаса и воде | 28305673 | 12809480 | 6970155 | 8526038 | 15266007 | 9019907 | 3595120 | 424639 | Electricity, gas and water supply |
| Производња електричне енергије, гаса и топле воде | 20545540 | 7037097 | 5689557 | 7818886 | 10152867 | 7182167 | 2925778 | 284728 | Electricity, gas and hot water supply |
| Пречишћавање и дистрибуција воде | 7760133 | 5772383 | 1280598 | 707152 | 5113140 | 1837740 | 669343 | 139911 | Purification and distribution of water |
| Грађевинарство | 32485000 | 22733970 | 7349397 | 2401634 | 22485406 | 4796830 | 5067807 | 134957 | Construction |
| Трговина на велико и мало, оправка | 43723738 | 24136767 | 11173022 | 8413949 | 21479905 | 11674433 | 7987753 | 2581648 | Wholesale and retail trade, repair |
| Продаја и оправка возила | 7754346 | 4044629 | 2988474 | 721242 | 3146400 | 1038376 | 2183796 | 1385774 | Sale and repair of vehicles |
| Трговина на велико и посредовање | 26178791 | 14449011 | 5509944 | 6219836 | 12943620 | 7213025 | 4944504 | 1077642 | Wholesale trade and commission trade |
| Трговина на мало, осим возилима; оправка | 9790601 | 5643127 | 2674603 | 1472871 | 5389885 | 3423031 | 859454 | 118232 | Retail trade, except vehicles; repair |
| Хотели и ресторани | 7124124 | 747106 | 3302611 | 3074407 | 3415716 | 3280515 | 409922 | 17971 | Hotels and restaurants |
| Саобраћај, складиштење и везе | 47265250 | 24133227 | 12411504 | 10720519 | 18192033 | 13223253 | 14686411 | 1163553 | Transport, storage and communications |
| Копнени саобраћај и цефоводни транспорт | 14610948 | 8600109 | 2763309 | 3247530 | 4077527 | 3346302 | 7148114 | 39004 | Land transport; transport via pipelines |

¹⁾ Остварене инвестиције у нова основна средства односе се на набавке извршене непосредно од извођача грађевинских радова, произвођача опреме или основних средстава произведених у сопственој режији, односно основних средстава која још нису била предмет купопродаје између непосредних корисника тих добара. Овде се укључују и полова опрема набављена у иностранству, инвестиције у значајнија побољшања постојећих основних средстава, инвестиције у значајнија побољшања земљишта и трошкови преноса власништва земљишта (није укључена вредност откупа земљишта).

²⁾ Подаци се односе на правна лица свих облика својине.

³⁾ Подаци се односе и на модернизацију, доградњу и проширење капацитета.

¹⁾ Realized investments in new fixed assets relate to purchases performed directly by contractor or construction works, producers of equipment or fixed assets produced for own account, respectively fixed assets that still have not been object of buying and selling among direct users of these goods. Here is included also used equipment, acquainted abroad, investments into more significant improvements of the land and expenses of land's ownership's transfer (value of purchase of land not included).

²⁾ Data relate to legal entities of all forms of ownership.

³⁾ Data relate to modernization, building onto and extension of facilities.

9.3. ОСТВАРЕНЕ ИНВЕСТИЦИЈЕ У НОВА ОСНОВНА СРЕДСТВА, ПО КАРАКТЕРУ ИЗГРАДЊЕ, ТЕХНИЧКОЈ СТРУКТУРИ, НАМЕНИ И ЛОКАЦИЈИ ИНВЕСТИЦИЈА, 2006.¹⁾²⁾
(наставак)

REALIZED INVESTMENTS IN FIXED ASSETS BY TYPE OF CONSTRUCTION, TECHNICAL STRUCTURE, PURPOSE AND LOCATION OF INVESTMENTS, 2006¹⁾²⁾
(continued)

хиљ. дин.

thous. RSD

| | Укупно <i>Total</i> | Карактер изградње <i>Type of construction</i> | | | Техничка структура <i>Technical structure</i> | | | | |
|--|------------------------|--|--|---------------------------------|--|---|---------------------------|------------------------|---|
| | | нови капацитети <i>New facilities</i> | реконструкција ³⁾ <i>Reconstruction³⁾</i> | одржавање <i>Maintenance</i> | грађевински радови <i>Construction works</i> | опрема с монтажом <i>Equipment with assembling</i> | | остало <i>Other</i> | |
| | | | | | | домаћа <i>Domestic</i> | увозна <i>Imported</i> | | |
| Водени саобраћај | 75328 | 15046 | 52250 | 8032 | - | 70449 | 3498 | 1381 | Water transport |
| Ваздушни саобраћај | 376932 | 91877 | 43778 | 241277 | 71574 | 12756 | 264454 | 28148 | Air transport |
| Пратеће активности и путничке агенције | 5088807 | 1334698 | 3367791 | 386318 | 1877784 | 1075804 | 1836186 | 299033 | Supporting and travel agencies activities |
| Поштанске активности и телекомуникације | 27113236 | 14091497 | 6184376 | 6837363 | 12165148 | 8717942 | 5434159 | 795987 | Post activities and telecommunications |
| Финансијско посредовање | 16477219 | 7830929 | 6008701 | 2637589 | 4596074 | 4757958 | 3684633 | 3438554 | Financial intermediation |
| Финансијско посредовање | 14111608 | 7343928 | 5539229 | 1228451 | 4160023 | 4384953 | 2516606 | 3050026 | Financial intermediation |
| Осигурање и пензијски фондови | 1245014 | 313926 | 233097 | 697991 | 309488 | 218304 | 429187 | 288035 | Insurance and pension funding |
| Други послови у финансијском посредовању | 1120597 | 173075 | 236375 | 711147 | 126563 | 154701 | 738840 | 100493 | Other activities in financial intermediation |
| Послови с некретнинама, изнајмљивање | 28489749 | 19082276 | 7624705 | 1782767 | 19828189 | 5645614 | 1556225 | 1459721 | Real estate activities; renting |
| Послови с некретнинама | 10396252 | 9036653 | 958117 | 401482 | 9592768 | 290116 | 214080 | 299288 | Real estate activities |
| Изнајмљивање машина и опреме | 422918 | 17460 | 284018 | 121440 | - | 88006 | 325794 | 9118 | Renting of machinery and equipment |
| Компјутерске и сродне активности | 1147699 | 776736 | 289273 | 81690 | 375949 | 698281 | 51025 | 22443 | Computer and related activities |
| Истраживање и развој | 2926573 | 250173 | 2559858 | 116542 | 256529 | 2516420 | 86884 | 66740 | Research and development |
| Остале пословне активности | 13596307 | 9001255 | 3533439 | 1061614 | 9602943 | 2052791 | 878442 | 1062132 | Other business activities |
| Државна управа и социјално осигурање | 21391376 | 2304480 | 14429547 | 4657349 | 12948300 | 6624164 | 1361967 | 456945 | Public administration and social insurance |
| Образовање | 7100190 | 2643559 | 2863513 | 1593119 | 2660957 | 3742204 | 420680 | 276349 | Education |
| Здравствени и социјални рад | 8773483 | 3046163 | 3428884 | 2298435 | 2923308 | 3751155 | 1987128 | 111891 | Health and social work |
| Друге комуналне, друштвене и личне услуге | 7484080 | 3192808 | 2196165 | 2095108 | 2719212 | 2173318 | 2283623 | 307927 | Other comm., social and personal services |
| Одстрањивање отпадака, смећа и сл. | 2806680 | 1335156 | 397236 | 1074288 | 1404990 | 598366 | 796034 | 7290 | Sewage and refuse disposal and similar activities |
| Делатност организација на бази учлањења | 173827 | 118330 | 33011 | 22486 | 78606 | 39020 | 44924 | 11277 | Activities of membership organizations |
| Спортске, културне и сл. активности | 4342598 | 1622147 | 1744313 | 976139 | 1148185 | 1493021 | 1412724 | 288669 | Sporting, cultural and similar activities |
| Остале услужне делатности | 160975 | 117175 | 21605 | 22195 | 87432 | 42911 | 29941 | 691 | Other service activities |

¹⁾ Остварене инвестиције у нова основна средства односе се на набавке извршене непосредно од извођача грађевинских радова, произвођача опреме или основних средстава произведених у сопственој режији, односно основних средстава која још нису била предмет купопродаје између непосредних корисника тих добара. Овде се укључују и половна опрема набављена у иностранству, инвестиције у значајнија побољшања постојећих основних средстава, инвестиције у значајнија побољшања земљишта и трошкови преноса власништва земљишта (није укључена вредност откупа земљишта).

²⁾ Подаци се односе на правна лица свих облика својине.

³⁾ Подаци се односе и на модернизацију, доградњу и проширење капацитета.

¹⁾ Realized investments in new fixed assets relate to purchases performed directly by contractor or construction works, producers of equipment or fixed assets produced for own account, respectively fixed assets that still have not been object of buying and selling among direct users of these goods. Here is included also used equipment, acquainted abroad, investments into more significant improvements of the land and expenses of land's ownership's transfer (value of purchase of land not included).

²⁾ Data relate to legal entities of all forms of ownership.

³⁾ Data relate to modernization, building onto and extension of facilities.

9.3. ОСТВАРЕНЕ ИНВЕСТИЦИЈЕ У НОВА ОСНОВНА СРЕДСТВА, ПО КАРАКТЕРУ ИЗГРАДЊЕ, ТЕХНИЧКОЈ СТРУКТУРИ, НАМЕНИ И ЛОКАЦИЈИ ИНВЕСТИЦИЈА, 2006.¹⁾²⁾ (наставак)

REALIZED INVESTMENTS IN FIXED ASSETS BY TYPE OF CONSTRUCTION, TECHNICAL STRUCTURE, PURPOSE AND LOCATION OF INVESTMENTS, 2006¹⁾²⁾

(continued)
thous. RSD

хиљ. дин.

| | Укупно <i>Total</i> | Карактер изградње <i>Type of construction</i> | | | Техничка структура <i>Technical structure</i> | | | Остало <i>Other</i> |
|--|------------------------|--|--|---------------------------------|--|---|---------------------------|------------------------|
| | | нови капацитети <i>New facilities</i> | реконструкција ³⁾ <i>Reconstruction³⁾</i> | одржавање <i>Maintenance</i> | грађевински радови <i>Construction works</i> | опрема с монтажом <i>Equipment with assembling</i> | | |
| | | | | | | домаћа <i>Domestic</i> | увозна <i>Imported</i> | |

Централна Србија / *Central Serbia*

| Свега | 246477735 | 114046867 | 83750743 | 48680125 | 111156102 | 72916420 | 52112979 | 10292233 | All |
|--|-----------------|-----------------|-----------------|----------------|-----------------|-----------------|-----------------|---------------|---|
| Пољопривреда, лов и шумарство | 5010696 | 2427309 | 1734566 | 848821 | 2313459 | 1376488 | 500102 | 820647 | Agriculture, hunting and forestry |
| Пољопривреда, лов и услуге | 2563211 | 606476 | 1138928 | 817808 | 556145 | 1156905 | 441385 | 408776 | Agriculture, hunting and services |
| Узгој, искоришћавање шума и услуге | 576577 | 41409 | 533176 | 1992 | 112308 | 123136 | 894 | 340239 | Forestry, logging and services |
| Водопривреда | 1870908 | 1779425 | 62462 | 29021 | 1645006 | 96447 | 57823 | 71632 | Water works supply |
| Рибарство | 160102 | 156701 | 3401 | - | 121281 | 38822 | - | - | Fishing |
| Вађење руда и камена | 3640696 | 2625034 | 520031 | 495631 | 1237440 | 1857217 | 490501 | 55538 | Mining and quarrying |
| Вађење угља | 2820713 | 2488112 | 81554 | 251047 | 1029161 | 1590197 | 170477 | 30878 | Mining of coal |
| Вађење сирове нафте и гаса, услуге | - | - | - | - | - | - | - | - | Mining of crude petroleum and natural gas, services |
| Вађење руде урана и торијума | - | - | - | - | - | - | - | - | Mining of uranium and thorium ores |
| Вађење руда метала | 123056 | - | 108415 | 14641 | 41023 | 28933 | 30390 | 22710 | Mining of metal ores |
| Вађење осталих руда и камена | 696927 | 136922 | 330062 | 229943 | 167256 | 238087 | 289634 | 1950 | Mining of other ores and stone |
| Прерађивачка индустрија | 46063323 | 18789988 | 18524604 | 8748731 | 12703537 | 16642059 | 15839262 | 878465 | Manufacturing |
| Производња прехранбених производа и пића | 12375611 | 5916146 | 4877059 | 1582406 | 3440781 | 4806257 | 3999357 | 129216 | Manufacture of food products and beverages |
| Производња дуванских производа | 3139125 | 153742 | 2922979 | 62404 | 1826904 | 413853 | 780512 | 117856 | Manufacture of tobacco products |
| Производња текстилних прежива и тканина | 2573132 | 969020 | 1417785 | 186328 | 770557 | 1122172 | 679793 | 610 | Manufacture of textile yarns and textiles |
| Производња одевних предмета и крзна | 587564 | 241803 | 99008 | 246753 | 193167 | 175252 | 218330 | 815 | Manufacture of wearing apparel and fur |
| Производња коже и предмета од коже и обуће | 173887 | 3947 | 62277 | 107663 | 33298 | 75968 | 56792 | 7829 | Manufacture of leather articles, footwear |
| Прерада и производи од дрвета и плуте | 383354 | 120167 | 169814 | 93374 | 77674 | 213610 | 87430 | 4640 | Manufacture of wood and products of wood and cork |
| Производња целулозе, папира и прерада папира | 2020177 | 304353 | 1325206 | 390618 | 232140 | 668945 | 1091312 | 27780 | Manufacture of pulp, paper and paper products |
| Издавање, штампање и репродукција | 1821417 | 787827 | 565310 | 468280 | 198848 | 1174754 | 402742 | 45073 | Publishing, printing and reproduction |
| Производња кокса и деривата нафте | 49644 | 11310 | 8811 | 29523 | 14822 | 28465 | 4071 | 2286 | Manufacture of coke and refined petroleum products |
| Производња хемикалија и хемијских производа | 5038883 | 2996942 | 1272766 | 769174 | 834890 | 1467489 | 2588217 | 148286 | Manufacture of chemicals and chemical products |
| Производња производа од гуме и пластике | 2539607 | 1066009 | 697853 | 775745 | 392921 | 1143173 | 1002681 | 832 | Manufacture of rubber and plastic products |
| Производња производа од осталих минерала | 1837616 | 299280 | 1273965 | 264371 | 685046 | 605882 | 529718 | 16970 | Manufacture of other non-metallic mineral products |

¹⁾ Остварене инвестиције у нова основна средства односе се на набавке извршене непосредно од извођача грађевинских радова, произвођача опреме или основних средстава произведених у сопственој режији, односно основних средстава која још нису била предмет купопродаје између непосредних корисника тих добара. Овде се укључују и полова опрема набављена у иностранству, инвестиције у значајнија побољшања постојећих основних средстава, инвестиције у значајнија побољшања земљишта и трошкови преноса власништва земљишта (није укључена вредност откупа земљишта).

²⁾ Подаци се односе на правна лица свих облика својине.

³⁾ Подаци се односе и на модернизацију, доградњу и проширење капацитета.

¹⁾ Realized investments in new fixed assets relate to purchases performed directly by contractor or construction works, producers of equipment or fixed assets produced for own account, respectively fixed assets that still have not been object of buying and selling among direct users of these goods. Here is included also used equipment, acquainted abroad, investments into more significant improvements of the land and expenses of land's ownership's transfer (value of purchase of land not included).

²⁾ Data relate to legal entities of all forms of ownership.

³⁾ Data relate to modernization, building onto and extension of facilities.

9.3. ОСТВАРЕНЕ ИНВЕСТИЦИЈЕ У НОВА ОСНОВНА СРЕДСТВА, ПО КАРАКТЕРУ ИЗГРАДЊЕ, ТЕХНИЧКОЈ СТРУКТУРИ, НАМЕНИ И ЛОКАЦИЈИ ИНВЕСТИЦИЈА, 2006.¹⁾²⁾
(наставак)

REALIZED INVESTMENTS IN FIXED ASSETS BY TYPE OF CONSTRUCTION, TECHNICAL STRUCTURE, PURPOSE AND LOCATION OF INVESTMENTS, 2006¹⁾²⁾
(continued)

хиљ. дин.

thous. RSD

| | Укупно <i>Total</i> | Карактер изградње <i>Type of construction</i> | | | Техничка структура <i>Technical structure</i> | | | | |
|--|------------------------|--|--|---------------------------------|--|---|---------------------------|------------------------|--|
| | | нови капацитети <i>New facilities</i> | реконструкција ³⁾ <i>Reconstruction³⁾</i> | одржавање <i>Maintenance</i> | грађевински радови <i>Construction works</i> | опрема с монтажом <i>Equipment with assembling</i> | | остало <i>Other</i> | |
| | | | | | | домаћа <i>Domestic</i> | увозна <i>Imported</i> | | |
| Производња основних метала | 3642079 | 1000934 | 829125 | 1812020 | 572063 | 1884549 | 1155081 | 30387 | Manufacture of basic |
| Производња металних производа, осим машина | 1824780 | 943001 | 432302 | 449477 | 587824 | 671587 | 545847 | 19523 | Manufacture of metal products, except machinery |
| Производња осталих машина и уређаја | 3248111 | 2394332 | 435866 | 417913 | 1380105 | 656832 | 1193345 | 17829 | Manuf. of other machinery and equipment n.e.c. |
| Производња канцеларијских и рачунских машина | 266425 | 61215 | 67506 | 137704 | 105300 | 116027 | 30367 | 14731 | Manufacture of office machinery and computers |
| Производња др. електричних машина и апарата | 389195 | 154798 | 84895 | 149502 | 149706 | 121416 | 105936 | 12137 | Manufacture of elect. machinery and apparatus n.e.c. |
| Производња радио, ТВ и комуникационе опреме | 744603 | 450580 | 273688 | 20334 | 384743 | 192282 | 161575 | 6003 | Manufacture of radio, TV and communication equip. |
| Производња прецизних и оптичких инструмената | 369905 | 13619 | 238584 | 117702 | 109838 | 100399 | 158950 | 718 | Manufacture of precision and optical instruments |
| Производња моторних возила и приколица | 743303 | 317217 | 127413 | 298673 | 63423 | 350151 | 303581 | 26148 | Manufacture of motor vehicles and trailers |
| Производња осталих саобраћајних средстава | 45814 | 7200 | 24092 | 14522 | 2034 | 35574 | 8174 | 32 | Manufacture of other transport equipment |
| Производња намештаја и сл. производа | 1689638 | 484252 | 957855 | 247530 | 600686 | 515655 | 327684 | 245613 | Manufacture of furniture and similar products |
| Рециклажа | 559453 | 92294 | 360444 | 106715 | 46767 | 101768 | 407767 | 3151 | Recycling |
| Производња електричне енергије, гаса и воде | 23795472 | 10913379 | 5062294 | 7819799 | 12591521 | 7647163 | 3183717 | 373071 | Electricity, gas and water supply |
| Производња електричне енергије, гаса и топле воде | 17374960 | 5815465 | 4327638 | 7231857 | 8373099 | 6214912 | 2514375 | 272574 | Electricity, gas and hot water supply |
| Пречишћавање и дистрибуција воде | 6420512 | 5097914 | 734656 | 587942 | 4218422 | 1432251 | 669343 | 100497 | Purification and distribution of water |
| Грађевинарство | 26842506 | 19177032 | 5776859 | 1888615 | 18825233 | 3422956 | 4519691 | 74626 | Construction |
| Трговина на велико и мало, оправка | 27208943 | 12515110 | 8068286 | 6625546 | 11393724 | 7639471 | 6047482 | 2128267 | Wholesale and retail trade, repair |
| Продаја и оправка возила | 5550226 | 2553915 | 2333092 | 663219 | 2117671 | 775721 | 1398770 | 1258064 | Sale and repair of vehicles |
| Трговина на велико и посредовање | 15809143 | 6976864 | 3677734 | 5154544 | 6377636 | 4531804 | 4102592 | 797110 | Wholesale trade and commission trade |
| Трговина на мало, осим возилима; оправка | 5849575 | 2984332 | 2057460 | 807783 | 2898417 | 2331945 | 546120 | 73093 | Retail trade, except vehicles; repair |
| Хотели и ресторани | 6905767 | 738294 | 3214980 | 2952493 | 3352343 | 3130530 | 404958 | 17936 | Hotels and restaurants |
| Саобраћај, складиштење и везе | 38028539 | 19134719 | 10919047 | 7974773 | 13078408 | 11553964 | 12278188 | 1117979 | Transport, storage and communications |
| Копнени саобраћај и цевоводни транспорт | 9373674 | 5733099 | 2147067 | 1493509 | 2060875 | 2231012 | 5044519 | 37268 | Land transport; transport via pipelines |

¹⁾ Остварене инвестиције у нова основна средства односе се на набавке извршене непосредно од извођача грађевинских радова, произвођача опреме или основних средстава произведених у сопственој режији, односно основних средстава која још нису била предмет купопродаје између непосредних корисника тих добара. Овде се укључују и половна опрема набављена у иностранству, инвестиције у значајнија побољшања постојећих основних средстава, инвестиције у значајнија побољшања земљишта и трошкови преноса власништва земљишта (није укључена вредност откупа земљишта).

²⁾ Подаци се односе на правна лица свих облика својине.

³⁾ Подаци се односе и на модернизацију, доградњу и проширење капацитета.

¹⁾ Realized investments in new fixed assets relate to purchases performed directly by contractor or construction works, producers of equipment or fixed assets produced for own account, respectively fixed assets that still have not been object of buying and selling among direct users of these goods. Here is included also used equipment, acquainted abroad, investments into more significant improvements of the land and expenses of land's ownership's transfer (value of purchase of land not included).

²⁾ Data relate to legal entities of all forms of ownership.

³⁾ Data relate to modernization, building onto and extension of facilities.

9.3. ОСТВАРЕНЕ ИНВЕСТИЦИЈЕ У НОВА ОСНОВНА СРЕДСТВА, ПО КАРАКТЕРУ ИЗГРАДЊЕ, ТЕХНИЧКОЈ СТРУКТУРИ, НАМЕНИ И ЛОКАЦИЈИ ИНВЕСТИЦИЈА, 2006.¹⁾²⁾
(наставак)

REALIZED INVESTMENTS IN FIXED ASSETS BY TYPE OF CONSTRUCTION, TECHNICAL STRUCTURE, PURPOSE AND LOCATION OF INVESTMENTS, 2006¹⁾²⁾
(continued)

хиљ. дин.

thous. RSD

| | Укупно <i>Total</i> | Карактер изградње <i>Type of construction</i> | | | Техничка структура <i>Technical structure</i> | | | | |
|--|------------------------|--|--|---------------------------------|--|---|---------------------------|------------------------|---|
| | | нови капацитети <i>New facilities</i> | реконструкција ³⁾ <i>Reconstruction³⁾</i> | одржавање <i>Maintenance</i> | грађевински радови <i>Construction works</i> | опрема с монтажом <i>Equipment with assembling</i> | | остало <i>Other</i> | |
| | | | | | | домаћа <i>Domestic</i> | увозна <i>Imported</i> | | |
| Водени саобраћај | 40926 | 14296 | 26322 | 308 | - | 37670 | 1875 | 1381 | Water transport |
| Ваздушни саобраћај | 376169 | 91609 | 43778 | 240782 | 71574 | 12488 | 263959 | 28148 | Air transport |
| Пратеће активности и путничке агенције | 3942591 | 698643 | 3102091 | 141856 | 1192213 | 884721 | 1584670 | 280987 | Supporting and travel agencies activities |
| Поштанске активности и телекомуникације | 24295179 | 12597072 | 5599789 | 6098318 | 9753747 | 8388072 | 5383164 | 770195 | Post activities and telecommunications |
| Финансијско посредовање | 12699942 | 5490132 | 5156575 | 2053235 | 3064830 | 3811341 | 3095406 | 2728365 | Financial intermediation |
| Финансијско посредовање | 10761723 | 5113249 | 4820154 | 828320 | 2755814 | 3467440 | 2034120 | 2504349 | Financial intermediation |
| Осигурање и пензијски фондови | 933718 | 234585 | 185221 | 513912 | 187435 | 198112 | 347749 | 200422 | Insurance and pension funding |
| Други послови у финансијском посредовању | 1004501 | 142298 | 151200 | 711003 | 121581 | 145789 | 713537 | 23594 | Other activities in financial intermediation |
| Послови с некретнинама, изнајмљивање | 20639334 | 14801614 | 4642055 | 1195665 | 15765150 | 2617462 | 917024 | 1339697 | Real estate activities; renting |
| Послови с некретнинама | 7606515 | 6425447 | 849379 | 331689 | 6968080 | 207412 | 145220 | 285803 | Real estate activities |
| Изнајмљивање машина и опреме | 157729 | 384 | 99164 | 58181 | - | 63571 | 93818 | 340 | Renting of machinery and equipment |
| Компјутерске и сродне активности | 977274 | 649711 | 277347 | 50215 | 285516 | 660239 | 19073 | 12445 | Computer and related activities |
| Истраживање и развој | 475227 | 169078 | 192674 | 113475 | 180931 | 186515 | 85410 | 22371 | Research and development |
| Остале пословне активности | 11422590 | 7556994 | 3223492 | 642104 | 8330623 | 1499725 | 573503 | 1018738 | Other business activities |
| Државна управа и социјално осигурање | 19259352 | 1643877 | 13406974 | 4208501 | 11440633 | 6192805 | 1224979 | 400935 | Public administration and social insurance |
| Образовање | 5055854 | 1708860 | 2270084 | 1076911 | 1775682 | 2902377 | 312414 | 65381 | Education |
| Здравствени и социјални рад | 5296498 | 1493556 | 2559730 | 1243212 | 1665404 | 2296055 | 1277352 | 57687 | Health and social work |
| Друге комуналне, друштвене и личне услуге | 5870710 | 2431261 | 1891258 | 1548191 | 1827457 | 1787712 | 2021903 | 233638 | Other. comm., social and personal services |
| Одстрањивање отпадака, смећа и сл. | 2112136 | 913687 | 330207 | 868242 | 974107 | 437230 | 698192 | 2607 | Sewage and refuse disposal and similar activities |
| Делатност организација на бази учлањења | 42092 | 1292 | 30273 | 10527 | 6430 | 22399 | 1986 | 11277 | Activities of membership organizations |
| Спортске, културне и сл. активности | 3616834 | 1439715 | 1529714 | 647406 | 805683 | 1300305 | 1291784 | 219063 | Sporting, cultural and similar activities |
| Остале услужне делатности | 99648 | 76568 | 1064 | 22017 | 41238 | 27778 | 29941 | 691 | Other service activities |

¹⁾ Остварене инвестиције у нова основна средства односе се на набавке извршене непосредно од извођача грађевинских радова, произвођача опреме или основних средстава произведених у сопственој режији, односно основних средстава која још нису била предмет купопродаје између непосредних корисника тих добара. Овде се укључују и половна опрема набављена у иностранству, инвестиције у значајнија побољшања постојећих основних средстава, инвестиције у значајнија побољшања земљишта и трошкови преноса власништва земљишта (није укључена вредност откупа земљишта).

²⁾ Подаци се односе на правна лица свих облика својине.

³⁾ Подаци се односе и на модернизацију, доградњу и проширење капацитета.

¹⁾ Realized investments in new fixed assets relate to purchases performed directly by contractor or construction works, producers of equipment or fixed assets produced for own account, respectively fixed assets that still have not been object of buying and selling among direct users of these goods. Here is included also used equipment, acquainted abroad, investments into more significant improvements of the land and expenses of land's ownership's transfer (value of purchase of land not included).

²⁾ Data relate to legal entities of all forms of ownership.

³⁾ Data relate to modernization, building onto and extension of facilities.

9.3. ОСТВАРЕНЕ ИНВЕСТИЦИЈЕ У НОВА ОСНОВНА СРЕДСТВА, ПО КАРАКТЕРУ ИЗГРАДЊЕ, ТЕХНИЧКОЈ СТРУКТУРИ, НАМЕНИ И ЛОКАЦИЈИ ИНВЕСТИЦИЈА, 2006.¹⁾²⁾ (наставак)
REALIZED INVESTMENTS IN FIXED ASSETS BY TYPE OF CONSTRUCTION, TECHNICAL STRUCTURE, PURPOSE AND LOCATION OF INVESTMENTS, 2006¹⁾²⁾ (continued)
 thous. RSD

хиљ. дин.

| | Укупно <i>Total</i> | Карактер изградње <i>Type of construction</i> | | | Техничка структура <i>Technical structure</i> | | | остало <i>Other</i> | |
|--|------------------------|--|--|---------------------------------|--|---|---------------------------|------------------------|---|
| | | нови капацитети <i>New facilities</i> | реконструкција ³⁾ <i>Reconstruction³⁾</i> | одржавање <i>Maintenance</i> | грађевински радови <i>Construction works</i> | опрема с монтажом <i>Equipment with assembling</i> | | | |
| | | | | | | домаћа <i>Domestic</i> | увозна <i>Imported</i> | | |
| Војводина / Vojvodina | | | | | | | | | |
| Свега | 94317316 | 47867492 | 27644787 | 18805037 | 39061500 | 31744378 | 19965473 | 3545964 | All |
| Пољопривреда, лов и шумарство | 8006186 | 1637326 | 1876431 | 4492430 | 755759 | 4940603 | 1898648 | 411176 | Agriculture, hunting and forestry |
| Пољопривреда, лов и услуге | 7600881 | 1384005 | 1850157 | 4366720 | 625831 | 4727136 | 1840433 | 407481 | Agriculture, hunting and services |
| Узгој, искоришћавање шума и услуге | 154713 | 135345 | 19112 | 256 | 78940 | 53077 | 22406 | 290 | Forestry, logging and services |
| Водопривреда | 250592 | 117976 | 7162 | 125454 | 50988 | 160390 | 35809 | 3405 | Water works supply |
| Рибарство | 73384 | 15985 | 33351 | 24048 | 30876 | 7143 | 34885 | 480 | Fishing |
| Вађење руда и камена | 144005 | 22927 | 112573 | 8505 | 66857 | 27066 | 50082 | - | Mining and quarrying |
| Вађење угља | 11089 | 11089 | - | - | 5871 | 5218 | - | - | Mining of coal |
| Вађење сирове нафте и гаса, услуге | - | - | - | - | - | - | - | - | Mining of crude petroleum and natural gas, services |
| Вађење руде урана и торијума | - | - | - | - | - | - | - | - | Mining of uranium and thorium ores |
| Вађење руда метала | - | - | - | - | - | - | - | - | Mining of metal ores |
| Вађење осталих руда и камена | 132916 | 11838 | 112573 | 8505 | 60986 | 21848 | 50082 | - | Mining of other ores and stone |
| Прерађивачка индустрија | 29076776 | 13578323 | 10832372 | 4666081 | 6473286 | 11082051 | 10223704 | 1297736 | Manufacturing |
| Производња прехранбених производа и пића | 14938622 | 8959610 | 3506330 | 2472682 | 3183045 | 6085150 | 4884398 | 786030 | Manufacture of food products and beverages |
| Производња дуванских производа | 961593 | 276819 | 4362 | 680412 | 159255 | 76398 | 725070 | 870 | Manufacture of tobacco products |
| Производња текстилних прежива и тканина | 242206 | 184582 | 21788 | 35836 | 25830 | 105582 | 110795 | - | Manufacture of textile yarns and textiles |
| Производња одевних предмета и крзна | 234383 | 164197 | 53087 | 17099 | 195689 | 31293 | 7336 | 65 | Manufacture of wearing apparel and fur |
| Производња коже и предмета од коже, обуће | 146796 | 81843 | 37016 | 27937 | 81767 | 37143 | 27665 | 221 | Manufacture of leather articles, footwear |
| Прерада и производи од дрвета и плуте | 312073 | 89772 | 127832 | 94469 | 70498 | 195667 | 45110 | 798 | Manufacture of wood and products of wood and cork |
| Производња целулозе, папира и прерада папира | 310599 | 80591 | 49086 | 180922 | 4636 | 125618 | 179259 | 1086 | Manufacture of pulp, paper and paper products |
| Издавање, штампање и репродукција | 414527 | 187896 | 126228 | 100402 | 44580 | 91584 | 230178 | 48185 | Publishing, printing and reproduction |
| Производња кокса и деривата нафте | 1605624 | 376303 | 1132465 | 96856 | 313150 | 1137985 | 93028 | 61461 | Manuf. of coke and refined petroleum production |
| Производња хемикалија и хемијских производа | 1460273 | 715949 | 592624 | 151700 | 765575 | 458978 | 179353 | 56366 | Manufacture of chemicals and chemical products |
| Производња производа од гуме и пластике | 2357638 | 1073427 | 1119260 | 164951 | 338430 | 742876 | 1259373 | 16959 | Manufacture of rubber and plastic products |
| Производња производа од осталих минерала | 2209890 | 597868 | 1438618 | 173405 | 428542 | 506400 | 1215297 | 59652 | Manufacture of other non-metallic mineral prod. |

¹⁾ Остварене инвестиције у нова основна средства односе се на набавке извршене непосредно од извођача грађевинских радова, произвођача опреме или основних средстава произведених у сопственој режији, односно основних средстава која још нису била предмет купопродаје између непосредних корисника тих добара. Овде се укључују и половна опрема набављена у иностранству, инвестиције у значајнија побољшања постојећих основних средстава, инвестиције у значајнија побољшања земљишта и трошкови преноса власништва земљишта (није укључена вредност откупа земљишта).

²⁾ Подаци се односе на правна лица свих облика својине.

³⁾ Подаци се односе и на модернизацију, доградњу и проширење капацитета.

¹⁾ Realized investments in new fixed assets relate to purchases performed directly by contractor or construction works, producers of equipment or fixed assets produced for own account, respectively fixed assets that still have not been object of buying and selling among direct users of these goods. Here is included also used equipment, acquainted abroad, investments into more significant improvements of the land and expenses of land's ownership's transfer (value of purchase of land not included).

²⁾ Data relate to legal entities of all forms of ownership.

³⁾ Data relate to modernization, building onto and extension of facilities.

9.3. ОСТВАРЕНЕ ИНВЕСТИЦИЈЕ У НОВА ОСНОВНА СРЕДСТВА, ПО КАРАКТЕРУ ИЗГРАДЊЕ, ТЕХНИЧКОЈ СТРУКТУРИ, НАМЕНИ И ЛОКАЦИЈИ ИНВЕСТИЦИЈА, 2006.¹⁾²⁾
(наставак)

REALIZED INVESTMENTS IN FIXED ASSETS BY TYPE OF CONSTRUCTION, TECHNICAL STRUCTURE, PURPOSE AND LOCATION OF INVESTMENTS, 2006¹⁾²⁾
(continued)

хиљ. дин.

thous. RSD

| | Укупно <i>Total</i> | Карактер изградње <i>Type of construction</i> | | | Техничка структура <i>Technical structure</i> | | | | |
|--|------------------------|--|--|---------------------------------|--|---|---------------------------|------------------------|--|
| | | нови капацитети <i>New facilities</i> | реконструкција ³⁾ <i>Reconstruction³⁾</i> | одржавање <i>Maintenance</i> | грађевински радови <i>Construction works</i> | опрема с монтажом <i>Equipment with assembling</i> | | остало <i>Other</i> | |
| | | | | | | домаћа <i>Domestic</i> | увозна <i>Imported</i> | | |
| Производња основних метала | 1817291 | 18014 | 1799277 | - | 196379 | 744225 | 631601 | 245086 | Manufacture of basic metals |
| Производња металних производа, осим машина | 645201 | 210704 | 142777 | 291719 | 273470 | 224171 | 146881 | 679 | Manuf. of metal products, except machinery |
| Производња осталих машина и уређаја | 246898 | 174194 | 57552 | 15152 | 93539 | 34872 | 118232 | 254 | Manufacture of machinery and equipment n.e.c. |
| Производња канцеларијских и рачунских машина | 81045 | 7049 | 55102 | 18894 | 50471 | 18097 | 12477 | - | Manufacture of office machinery and computers |
| Производња др. електричних машина и апарата | 577134 | 209042 | 335574 | 32518 | 100132 | 230007 | 236300 | 10696 | Manufacture of elect. machinery and apparatus n.e.c. |
| Производња радио, ТВ и комуникационе опреме | 44274 | 7913 | 8057 | 28304 | 4642 | 18584 | 19896 | 1152 | Manufacture of radio, TV and communication equip. |
| Производња прецизних и оптичких инструмената | 177897 | 42705 | 97580 | 37612 | 24789 | 115837 | 29936 | 7335 | Manufacture of precision and optical instruments |
| Производња моторних возила и приколица | 47385 | 32805 | 11661 | 2919 | 24488 | 16558 | 5684 | 654 | Manufacture of motor vehicles and trailers |
| Производња осталих саобраћајних средстава | 62590 | 1458 | 53460 | 7672 | 43494 | 15896 | 3200 | - | Manufacture of other transport equipment |
| Производња намештаја и сл. производа | 136731 | 40768 | 61787 | 34176 | 41326 | 67291 | 27928 | 186 | Manufacture of furniture and similar products |
| Рециклажа | 46107 | 44815 | 849 | 443 | 9560 | 1840 | 34707 | - | Recycling |
| Производња електричне енергије, гаса и воде | 4510201 | 1896101 | 1907861 | 706239 | 2674486 | 1372744 | 411403 | 51568 | Electricity, gas and water supply |
| Производња електричне енергије, гаса и топле воде | 3170580 | 1221632 | 1361919 | 587029 | 1779768 | 967255 | 411403 | 12154 | Electricity, gas and hot water supply |
| Пречишћавање и дистрибуција воде | 1339621 | 674469 | 545942 | 119210 | 894718 | 405489 | - | 39414 | Purification and distribution of water |
| Грађевинарство | 5642493 | 3556937 | 1572538 | 513018 | 3660173 | 1373874 | 548115 | 60331 | Construction |
| Трговина на велико и мало, оправка | 16514795 | 11621657 | 3104735 | 1788403 | 10086181 | 4034962 | 1940272 | 453380 | Wholesale and retail trade, repair |
| Продаја и оправка возила | 2204120 | 1490714 | 655382 | 58023 | 1028729 | 262655 | 785026 | 127710 | Sale and repair of vehicles |
| Трговина на велико и посредовање | 10369649 | 7472147 | 1832210 | 1065292 | 6565984 | 2681221 | 841912 | 280531 | Wholesale trade and commission trade |
| Трговина на мало, осим возила; оправка | 3941027 | 2658795 | 617143 | 665088 | 2491468 | 1091086 | 313334 | 45139 | Retail trade, except vehicles; repair |
| Хотели и ресторани | 218358 | 8812 | 87631 | 121915 | 63373 | 149986 | 4964 | 35 | Hotels and restaurants |
| Саобраћај, складиштење и везе | 9236711 | 4998508 | 1492456 | 2745746 | 5113625 | 1669289 | 2408223 | 45574 | Transport, storage and communications |
| Копнени саобраћај и цевоводни транспорт | 5237274 | 2867010 | 616243 | 1754021 | 2016653 | 1115290 | 2103595 | 1736 | Land transport; transport via pipelines |

¹⁾ Остварене инвестиције у нова основна средства односе се на набавке извршене непосредно од извођача грађевинских радова, произвођача опреме или основних средстава произведених у сопственој режији, односно основних средстава која још нису била предмет купопродаје између непосредних корисника тих добара. Овде се укључују и половна опрема набављена у иностранству, инвестиције у значајнија побољшања постојећих основних средстава, инвестиције у значајнија побољшања земљишта и трошкови преноса власништва земљишта (није укључена вредност откупа земљишта).

²⁾ Подаци се односе на правна лица свих облика својине.

³⁾ Подаци се односе и на модернизацију, доградњу и проширење капацитета.

¹⁾ Realized investments in new fixed assets relate to purchases performed directly by contractor or construction works, producers of equipment or fixed assets produced for own account, respectively fixed assets that still have not been object of buying and selling among direct users of these goods. Here is included also used equipment, acquainted abroad, investments into more significant improvements of the land and expenses of land's ownership's transfer (value of purchase of land not included).

²⁾ Data relate to legal entities of all forms of ownership.

³⁾ Data relate to modernization, building onto and extension of facilities.

9.3. ОСТВАРЕНЕ ИНВЕСТИЦИЈЕ У НОВА ОСНОВНА СРЕДСТВА, ПО КАРАКТЕРУ ИЗГРАДЊЕ, ТЕХНИЧКОЈ СТРУКТУРИ, НАМЕНИ И ЛОКАЦИЈИ ИНВЕСТИЦИЈА, 2006.¹⁾²⁾
(наставак)

REALIZED INVESTMENTS IN FIXED ASSETS BY TYPE OF CONSTRUCTION, TECHNICAL STRUCTURE, PURPOSE AND LOCATION OF INVESTMENTS, 2006¹⁾²⁾
(continued)

хилј. дин.

thous. RSD

| | Укупно <i>Total</i> | Карактер изградње <i>Type of construction</i> | | | Техничка структура <i>Technical structure</i> | | | | |
|--|------------------------|--|--|---------------------------------|--|---|---------------------------|------------------------|---|
| | | нови капацитети <i>New facilities</i> | реконструкција ³⁾ <i>Reconstruction³⁾</i> | одржавање <i>Maintenance</i> | грађевински радови <i>Construction works</i> | опрема с монтажом <i>Equipment with assembling</i> | | остало <i>Other</i> | |
| | | | | | | домаћа <i>Domestic</i> | увозна <i>Imported</i> | | |
| Водени саобраћај | 34402 | 750 | 25928 | 7724 | - | 32779 | 1623 | - | Water transport |
| Ваздушни саобраћај | 763 | 268 | - | 495 | - | 268 | 495 | - | Air transport |
| Пратеће активности и путничке агенције | 1146216 | 636055 | 265699 | 244462 | 685571 | 191083 | 251516 | 18046 | Supporting and travel agencies activities |
| Поштанске активности и телекомуникације | 2818056 | 1494425 | 584586 | 739045 | 2411401 | 329869 | 50994 | 25792 | Post activities and telecommunications |
| Финансијско посредовање | 3777277 | 2340797 | 852126 | 584354 | 1531244 | 946617 | 589227 | 710189 | Financial intermediation |
| Финансијско посредовање | 3349885 | 2230679 | 719075 | 400131 | 1404209 | 917513 | 482486 | 545677 | Financial intermediation |
| Осигурање и пензијски фондови | 311296 | 79341 | 47876 | 184079 | 122053 | 20192 | 81438 | 87613 | Insurance and pension funding |
| Други послови у финансијском посредовању | 116096 | 30777 | 85175 | 144 | 4982 | 8912 | 25303 | 76899 | Other activities in financial intermediation |
| Послови с некретнинама, изнајмљивање | 7850415 | 4280663 | 2982649 | 587103 | 4063039 | 3028151 | 639200 | 120024 | Real estate activities; renting |
| Послови с некретнинама | 2789737 | 2611206 | 108738 | 69792 | 2624688 | 82704 | 68860 | 13485 | |
| Изнајмљивање машина и опреме | 265189 | 17076 | 184854 | 63259 | - | 24435 | 231976 | 8778 | Renting of machinery and equipment |
| Компјутерске и сродне активности | 170425 | 127025 | 11926 | 31474 | 90433 | 38042 | 31952 | 9998 | Computer and related activities |
| Истраживање и развој | 2451347 | 81095 | 2367184 | 3068 | 75598 | 2329906 | 1475 | 44369 | Research and development |
| Остале пословне активности | 2173717 | 1444261 | 309947 | 419510 | 1272320 | 553065 | 304938 | 43394 | Other business activities |
| Државна управа и социјално осигурање | 2132024 | 660603 | 1022573 | 448848 | 1507667 | 431359 | 136988 | 56010 | Public administration and social insurance |
| Образовање | 2044336 | 934699 | 593429 | 516208 | 885275 | 839827 | 108266 | 210968 | Education |
| Здравствени и социјални рад | 3476985 | 1552608 | 869154 | 1055223 | 1257904 | 1455100 | 709776 | 54204 | Health and social work |
| Друге комуналне, друштвене и личне услуге | 1613370 | 761547 | 304907 | 546917 | 891755 | 385606 | 261720 | 74289 | Other comm., social and personal services |
| Одстрањивање отпадака, смећа и сл. | 694544 | 421470 | 67029 | 206046 | 430884 | 161136 | 97842 | 4683 | Sewage and refuse disposal and similar activities |
| Делатност организација на бази учлањења | 131735 | 117038 | 2738 | 11959 | 72176 | 16621 | 42938 | - | Activities of membership organizations |
| Спортске, културне и сл. активности | 725764 | 182432 | 214599 | 328733 | 342502 | 192716 | 120940 | 69606 | Sporting, cultural and similar activities |
| Остале услужне делатности | 61327 | 40607 | 20541 | 179 | 46194 | 15133 | - | - | Other service activities |

¹⁾ Остварене инвестиције у нова основна средства односе се на набавке извршене непосредно од извођача грађевинских радова, произвођача опреме или основних средстава произведених у сопственој режији, односно основних средстава која још нису била предмет купопродаје између непосредних корисника тих добара. Овде се укључују и половна опрема набављена у иностранству, инвестиције у значајнија побољшања постојећих основних средстава, инвестиције у значајнија побољшања земљишта и трошкови преноса власништва земљишта (није укључена вредност откупа земљишта).

²⁾ Подаци се односе на правна лица свих облика својине.

³⁾ Подаци се односе и на модернизацију, доградњу и проширење капацитета.

¹⁾ Realized investments in new fixed assets relate to purchases performed directly by contractor or construction works, producers of equipment or fixed assets produced for own account, respectively fixed assets that still have not been object of buying and selling among direct users of these goods. Here is included also used equipment, acquainted abroad, investments into more significant improvements of the land and expenses of land's ownership's transfer (value of purchase of land not included).

²⁾ Data relate to legal entities of all forms of ownership.

³⁾ Data relate to modernization, building onto and extension of facilities.

**9.4. ИСПЛАТЕ ЗА ИНВЕСТИЦИЈЕ, ПО ИЗВОРИМА
ФИНАНСИРАЊА, 2006.¹⁾²⁾**
**PAYMENTS FOR INVESTMENTS BY PRINCIPAL
SOURCES OF FINANCING, 2006¹⁾²⁾**

хилъ. дин.

thous. RSD

| | Укупно <i>Total</i> | Инвестиције у основна средства, по изворима финансирања <i>Fixed capital formation by sources of financing</i> | | | | |
|--|------------------------|---|---|--|--|--|
| | | сопствена средства <i>Own resources</i> | удружена средства <i>Pooled resources</i> | финансијски кредити <i>Financial credits</i> | средства осталих фондова ³⁾ <i>Resources from other funds³⁾</i> | |
| РЕПУБЛИКА СРБИЈА REPUBLIC OF SERBIA | | | | | | |
| Укупно | 344599732 | 255877514 | 14671986 | 48589300 | 25460932 | Total |
| Пољопривреда, лов и шумарство | 13524833 | 7878950 | 223214 | 1436215 | 3986454 | Agriculture, hunting and forestry |
| Пољопривреда, лов и услуге | 10709049 | 6797521 | 76362 | 1374890 | 2460277 | Agriculture, hunting and services |
| Узгој, искоришћавање шума и услуге | 690865 | 676652 | - | 6081 | 8131 | Forestry, logging and services |
| Водопривреда | 2124919 | 404777 | 146852 | 55244 | 1518046 | Water works supply |
| Рибарство | 190884 | 30510 | 2510 | 157864 | - | Fishing |
| Вађење руда и камена | 1093092 | 743003 | - | 350089 | - | Mining and quarrying |
| Вађење угља | 7131 | 7131 | - | - | - | Mining of coal |
| Вађење сирове нафте и гаса, услуге | - | - | - | - | - | Mining of crude petroleum and natural gas |
| Вађење руде урана и торијума | - | - | - | - | - | Mining of uranium and thorium ores |
| Вађење руда метала | 130931 | 114786 | - | 16145 | - | Mining of metal ores |
| Вађење осталих руда и камена | 955030 | 621086 | - | 333944 | - | Mining of other ores and stone |
| Прерађивачка индустрија | 71901274 | 57223438 | 858871 | 13220706 | 598259 | Manufacturing |
| Производња прехранбених производа и пића | 27890088 | 20752490 | 679291 | 5925322 | 532985 | Manufacture of food products and beverages |
| Производња дуванских производа | 1640820 | 1564548 | - | 76272 | - | Manufacture of tobacco products |
| Производња текстилних предива и тканина | 2098268 | 1907350 | - | 188462 | 2456 | Manufacture of textile yarns and textiles |
| Производња одевних предмета и крзна | 1015809 | 677241 | 42525 | 296043 | - | Manufacture of wearing apparel and fur |
| Производња коже предмета од коже и обуће | 447795 | 338596 | - | 109199 | - | Manufacture of leather articles, footwear |
| Прерада и производи од дрвета и плуте | 977189 | 752690 | 32080 | 156874 | 35544 | Manufacture of wood and products of wood and cork |
| Производња целулозе, папира и прерада папира | 2253490 | 1890091 | 1368 | 362031 | - | Manufacture of pulp, paper and paper products |
| Издавање, штампање и репродукција | 2563392 | 1875650 | 25941 | 661801 | - | Publishing, printing and reproduction |
| Производња кокса и деривата нафте | 1746764 | 1639055 | - | 107709 | - | Manufacture of coke and refined petroleum products |
| Производња хемикалија и хемијских производа | 5123027 | 4664471 | - | 446177 | 12379 | Manufacture of chemicals and chemical products |
| Производња производа од гуме и пластике | 4218951 | 3414446 | 9180 | 792325 | 3000 | Manufacture of rubber and plastic products |
| Производња производа од осталих минерала | 5201559 | 4234936 | - | 966623 | - | Manufacture of other non-metallic mineral products |
| Производња основних метала | 4738208 | 4282014 | - | 444299 | 11895 | Manufacture of basic metals |
| Производња металних производа, осим машина | 3338633 | 2149657 | 20203 | 1168773 | - | Manufacture of metal products, except machinery |
| Производња осталих машина и уређаја | 2677214 | 2235585 | - | 441629 | - | Manufacture of machinery and equipment n.e.c. |
| Производња канцеларијских и рачунских машина | 341485 | 321318 | - | 20167 | - | Manufacture of office machinery and computers |
| Производња др. електричних машина и апарата | 746537 | 718004 | - | 28533 | - | Manufacture of elect. machinery and apparatus n.e.c. |
| Производња радио, ТВ и комуникационе опреме | 1169786 | 650629 | 2965 | 516193 | - | Manufacture of radio, TV and communication equip. |
| Производња прецизних и оптичких инструмената | 532925 | 516231 | - | 16694 | - | Manufacture of precision and optical instruments |
| Производња моторних возила и приколица | 668063 | 634515 | - | 33548 | - | Manufacture of motor vehicles and trailers |
| Производња осталих саобраћајних средстава | 152434 | 147555 | - | 4879 | - | Manufacture of other transport equipment |
| Производња намештаја и сл. производа | 1776463 | 1385846 | - | 390617 | - | Manufacture of furniture and similar products |
| Рециклажа | 582375 | 470520 | 45318 | 66537 | - | Recycling |

¹⁾ Исплатама за инвестиције сматрају се новчана улагања у основна средства током године, без обзира на то да ли је и када је извршена њихова изградња, израда или набавка.

²⁾ Подаци се односе на правна лица свих облика својине.

³⁾ Средства државних органа и органа локалне самоуправе.

¹⁾ Payments for investment are investments into fixed assets in cash in the course of a year in which the payments were effected, regardless of the time of their construction or purchase.

²⁾ Data relate to legal entities of all forms of ownership.

³⁾ Means of state bodies and bodies of local self-government.

9.4. ИСПЛАТЕ ЗА ИНВЕСТИЦИЈЕ, ПО ИЗВОРИМА
ФИНАНСИРАЊА, 2006.¹⁾²⁾ (наставак)PAYMENTS FOR INVESTMENTS BY PRINCIPAL
SOURCES OF FINANCING, 2006¹⁾²⁾ (continued)

хиљ. дин.

thous. RSD

| | Укупно Total | Инвестиције у основна средства, по изворима финансирања Fixed capital formation by sources of financing | | | | |
|--|-----------------|--|---|--|--|---|
| | | сопствена средства Own resources | удружена средства Pooled re- sources | финансијски кредити Financial credits | средства осталих фондова ³⁾ Resources from other funds ³⁾ | |
| Производња електричне енергије, гаса и воде | 31151384 | 17971046 | 6051515 | 3212568 | 3916255 | Electricity, gas and water supply |
| Производња електричне енергије, гаса и топле воде | 23946464 | 14098133 | 5944426 | 3124927 | 778978 | Electricity, gas and hot water supply |
| Пречишћавање и дистрибуција воде | 7204921 | 3872914 | 107089 | 87641 | 3137277 | Purification and distribution of water |
| Грађевинарство | 30335258 | 20844665 | 782703 | 6322670 | 2385220 | Construction |
| Трговина на велико и мало, оправка | 52782192 | 35427594 | 4517126 | 12308258 | 529214 | Wholesale and retail trade, repair |
| Продаја и оправка возила | 7155228 | 3115386 | 267394 | 3482572 | 289876 | Sale and repair of vehicles |
| Трговина на велико и посредовање | 36039383 | 27434460 | 142372 | 8223213 | 239338 | Wholesale trade and commission trade |
| Трговина на мало, осим возилима; оправка | 9587581 | 4877748 | 4107360 | 602473 | - | Retail trade, except vehicles; repair |
| Хотели и ресторани | 6623015 | 6076282 | 265098 | 280561 | 1074 | Hotels and restaurants |
| Саобраћај, складиштење и везе | 44114267 | 33913725 | 1056488 | 7542075 | 1601979 | Transport, storage and communications |
| Копнени саобраћај и ценоводни транспорт | 14052816 | 7839388 | 1009880 | 3693623 | 1509925 | Land transport; transport via pipelines |
| Водени саобраћај | 80607 | 80607 | - | - | - | Water transport |
| Ваздушни саобраћај | 144848 | 116599 | - | 28249 | - | Air transport |
| Пратеће активности и путничке агенције | 8218780 | 6524184 | 46013 | 1592094 | 56489 | Supporting and travel agencies activities |
| Поштанске активности и телекомуникације | 21617217 | 19352948 | 595 | 2228109 | 35565 | Post activities and telecommunications |
| Финансијско посредовање | 20379759 | 20086700 | 18106 | 119773 | 155180 | Financial intermediation |
| Финансијско посредовање | 18040953 | 17829442 | 5305 | 51026 | 155180 | Financial intermediation |
| Осигурање и пензијски фондови | 1376860 | 1376177 | - | 683 | - | Insurance and pension funding |
| Други послови у финансијском посредовању | 961946 | 881081 | 12801 | 68064 | - | Other activities in financial intermediation |
| Послови с некретнинама, изнајмљивање | 29354057 | 24289692 | 439655 | 2407383 | 2217327 | Real estate activities; renting |
| Послови с некретнинама | 8319825 | 6451306 | 32472 | 1561368 | 274679 | Real estate activities |
| Изнајмљивање машина и опреме | 239794 | 191137 | - | 48657 | - | Renting of machinery and equipment |
| Компјутерске и сродне активности | 984474 | 534433 | - | 447673 | 2368 | Computer and related activities |
| Истраживање и развој | 2827606 | 2708855 | - | 32421 | 86331 | Research and development |
| Остале пословне активности | 16982358 | 14403960 | 407183 | 317265 | 1853950 | Other business activities |
| Државна управа и социјално осигурање | 21571913 | 17121041 | 241019 | 273866 | 3935987 | Public administration and social insurance |
| Образовање | 7022951 | 5093076 | 51990 | 150 | 1877735 | Education |
| Здравствени и социјални рад | 7837724 | 4243009 | 130408 | 173480 | 3290827 | Health and social work |
| Друге комуналне, друштвене и личне услуге | 6717128 | 4934783 | 33283 | 783641 | 965421 | Other comm., social and personal services |
| Одстрањивање отпадака, смећа и сл. | 2114411 | 1227219 | 32518 | 316371 | 538303 | Sewage and refuse disposal and similar activities |
| Делатност организација на бази учлањења | 171179 | 168003 | - | 2912 | 264 | Activities of membership organizations |
| Спортове, културне и сл. активности | 4300630 | 3479519 | 765 | 439492 | 380854 | Sporting, cultural and similar activities |
| Остале услужне делатности | 130908 | 60041 | - | 24867 | 46000 | Other service activities |

¹⁾ Исплатама за инвестиције сматрају се новчана улагања у основна средства током године, без обзира на то да ли је и када је извршена њихова изградња, израда или набавка.

²⁾ Подаци се односе на правна лица свих облика својине.

³⁾ Средства државних органа и органа локалне самоуправе.

¹⁾ Payments for investment are investments into fixed assets in cash in the course of a year in which the payments were effected, regardless of the time of their construction or purchase.

²⁾ Data relate to legal entities of all forms of ownership.

³⁾ Means of state bodies and bodies of local self-government.

9.4. ИСПЛАТЕ ЗА ИНВЕСТИЦИЈЕ, ПО ИЗВОРИМА
ФИНАНСИРАЊА, 2006.¹⁾²⁾ (наставак)PAYMENTS FOR INVESTMENTS BY PRINCIPAL
SOURCES OF FINANCING, 2006¹⁾²⁾ (continued)

хиљ. дин.

thous. RSD

| | Укупно <i>Total</i> | Инвестиције у основна средства, по изворима финансирања <i>Fixed capital formation by sources of financing</i> | | | | |
|--|------------------------|---|---|--|--|--|
| | | сопствена средства <i>Own resources</i> | удружена средства <i>Pooled resources</i> | финансијски кредити <i>Financial credits</i> | средства осталих фондова ³⁾ <i>Resources from other funds³⁾</i> | |
| Централна Србија / Central Serbia | | | | | | |
| Свега | 257857393 | 192365561 | 13596823 | 34648929 | 17246079 | All |
| Пољопривреда, лов и шумарство | 5231282 | 2763124 | 146852 | 536472 | 1784834 | Agriculture, hunting and forestry |
| Пољопривреда, лов и услуге | 2827329 | 2057918 | - | 503815 | 265596 | Agriculture, hunting and services |
| Узгој, искоришћавање шума и услуге | 539329 | 532055 | - | 6081 | 1192 | Forestry, logging and services |
| Водопривреда | 1864625 | 173151 | 146852 | 26576 | 1518046 | Water works supply |
| Рибарство | 160102 | 3401 | - | 156701 | - | Fishing |
| Вађење руда и камена | 1020970 | 680616 | - | 340354 | - | Mining and quarrying |
| Вађење угља | - | - | - | - | - | Mining of coal |
| Вађење сирове нафте и гаса, услуге | - | - | - | - | - | Mining of crude petroleum and natural gas |
| Вађење руде урана и торијума | - | - | - | - | - | Mining of uranium and thorium ores |
| Вађење руда метала | 130931 | 114786 | - | 16145 | - | Mining of metal ores |
| Вађење осталих руда и камена | 890039 | 565830 | - | 324209 | - | Mining of other ores and stone |
| Прерађивачка индустрија | 42583854 | 35118634 | 792249 | 6602953 | 70019 | Manufacturing |
| Производња прехранбених производа и пића | 13125395 | 9847440 | 679291 | 2591463 | 7201 | Manufacture of food products and beverages |
| Производња дуванских производа | 1468734 | 1425878 | - | 42856 | - | Manufacture of tobacco products |
| Производња текстилних предива и тканина | 1862939 | 1674477 | - | 188462 | - | Manufacture of textile yarns and textiles |
| Производња одевних предмета и крзна | 844713 | 610851 | 12392 | 221470 | - | Manufacture of wearing apparel and fur |
| Производња коже, предмета од коже и обуће | 296211 | 204504 | - | 91707 | - | Manufacture of leather articles, footwear |
| Прерада и производи од дрвета и плуте | 651483 | 544670 | 32080 | 39189 | 35544 | Manufacture of wood and products of wood and cork |
| Производња целулозе, папира и прерада папира | 1964319 | 1684282 | - | 280037 | - | Manufacture of pulp, paper and paper products |
| Издавање, штампање и репродукција | 1948523 | 1437708 | - | 510814 | - | Publishing, printing and reproduction |
| Производња кокса и деривата нафте | 33713 | 23828 | - | 9885 | - | Manufacture of coke and refined petroleum production |
| Производња хемикалија и хемијских производа | 3862479 | 3456701 | - | 393399 | 12379 | Manufacture of chemicals and chemical products |
| Производња производа од гуме и пластике | 1851696 | 1622668 | - | 226028 | 3000 | Manufacture of rubber and plastic products |
| Производња производа од осталих минерала | 2086604 | 1824894 | - | 261710 | - | Manufacture of other non-metallic mineral prod. |
| Производња основних метала | 3409520 | 3170976 | - | 226649 | 11895 | Manufacture of basic metals |
| Производња металних производа, осим машина | 2264078 | 1536988 | 20203 | 706887 | - | Manufacture of metal products, except machinery |
| Производња осталих машина и уређаја | 2439706 | 2079592 | - | 360114 | - | Manufacture of machinery and equipment n.e.c. |
| Производња канцеларијских и рачунских машина | 246581 | 243315 | - | 3266 | - | Manufacture of office machinery and computers |
| Производња др. електричних машина и апарата | 438587 | 425578 | - | 13009 | - | Manufacture of elect. machinery and apparatus n.e.c. |
| Производња радио, ТВ и комуникационе опреме | 610869 | 599297 | 2965 | 8608 | - | Manufacture of radio, TV and communication equip. |
| Производња прецизних и оптичких инструмената | 361802 | 350276 | - | 11526 | - | Manufacture of precision and optical instruments |
| Производња моторних возила и приколица | 620777 | 618381 | - | 2396 | - | Manufacture of motor vehicles and trailers |
| Производња осталих саобраћајних средстава | 54946 | 53059 | - | 1887 | - | Manufacture of other transport equipment |
| Производња намештаја и сл. производа | 1644173 | 1299119 | - | 345055 | - | Manufacture of furniture and similar products |
| Рециклажа | 496007 | 384152 | 45318 | 66537 | - | Recycling |

¹⁾ Исплатама за инвестиције сматрају се новчана улагања у основна средства током године, без обзира на то да ли је и када је извршена њихова изградња, израда или набавка.

²⁾ Подаци се односе на правна лица свих облика својине.

³⁾ Средства државних органа и органа локалне самоуправе.

¹⁾ Payments for investment are investments into fixed assets in cash in the course of a year in which the payments were effected, regardless of the time of their construction or purchase.

²⁾ Data relate to legal entities of all forms of ownership.

³⁾ Means of state bodies and bodies of local self-government.

9.4. ИСПЛАТЕ ЗА ИНВЕСТИЦИЈЕ, ПО ИЗВОРИМА
ФИНАНСИРАЊА, 2006.¹⁾²⁾ (наставак)PAYMENTS FOR INVESTMENTS BY PRINCIPAL
SOURCES OF FINANCING, 2006¹⁾²⁾ (continued)

хиљ. дин.

thous. RSD

| | Укупно Total | Инвестиције у основна средства, по изворима финансирања Fixed capital formation by sources of financing | | | | |
|--|-----------------|---|---|--|--|---|
| | | сопствена средства Own resources | удружена средства Pooled resources | финансијски кредити Financial credits | средства осталих фондова ³⁾ Resources from other funds ³⁾ | |
| Производња електричне енергије, гаса и воде | 29126418 | 16587085 | 5940717 | 3114668 | 3483948 | Electricity, gas and water supply |
| Производња електричне енергије, гаса и топле воде | 22817135 | 13150485 | 5847620 | 3045400 | 773630 | Electricity, gas and hot water supply |
| Пречишћавање и дистрибуција воде | 6309284 | 3436601 | 93097 | 69268 | 2710318 | Purification and distribution of water |
| Грађевинарство | 22079998 | 13092259 | 711510 | 6118104 | 2158126 | Construction |
| Трговина на велико и мало, оправка | 38383276 | 25013760 | 4474100 | 8603834 | 291582 | Wholesale and retail trade, repair |
| Продаја и оправка возила | 5736269 | 1970381 | 267394 | 3208618 | 289876 | Sale and repair of vehicles |
| Трговина на велико и посредовање | 24310969 | 19349299 | 118372 | 4841592 | 1706 | Wholesale trade and commission trade |
| Трговина на мало, осим возилима; оправка | 8336038 | 3694079 | 4088334 | 553625 | - | Retail trade, except vehicles; repair |
| Хотели и ресторани | 6414408 | 5907214 | 265098 | 241745 | 350 | Hotels and restaurants |
| Саобраћај, складиштење и везе | 38508147 | 30803575 | 569065 | 5723032 | 1412475 | Transport, storage and communications |
| Копнени саобраћај и ценоводни транспорт | 9090447 | 5223318 | 525649 | 2020083 | 1321398 | Land transport; transport via pipelines |
| Водени саобраћај | 39444 | 39444 | - | - | - | Water transport |
| Ваздушни саобраћај | 144848 | 116599 | - | 28249 | - | Air transport |
| Пратеће активности и путничке агенције | 7714357 | 6112263 | 42821 | 1503760 | 55512 | Supporting and travel agencies activities |
| Поштанске активности и телекомуникације | 21519051 | 19311951 | 595 | 2170940 | 35565 | Post activities and telecommunications |
| Финансијско посредовање | 16354305 | 16155733 | 16406 | 119773 | 62393 | Financial intermediation |
| Финансијско посредовање | 14494025 | 14377001 | 3605 | 51026 | 62393 | Financial intermediation |
| Осигурање и пензијски фондови | 996978 | 996295 | - | 683 | - | Insurance and pension funding |
| Други послови у финансијском посредовању | 863302 | 782437 | 12801 | 68064 | - | Other activities in financial intermediation |
| Послови с некретнинама, изнајмљивање | 23075437 | 19017466 | 360393 | 2263395 | 1434183 | Real estate activities; renting |
| Послови с некретнинама | 7075905 | 5262570 | - | 1558368 | 254967 | Real estate activities |
| Изнајмљивање машина и опреме | 87173 | 79142 | - | 8031 | - | Renting of machinery and equipment |
| Компјутерске и сродне активности | 873426 | 445669 | - | 427757 | - | Computer and related activities |
| Истраживање и развој | 378570 | 280589 | - | 22323 | 75658 | Research and development |
| Остале пословне активности | 14660363 | 12949496 | 360393 | 246917 | 1103558 | Other business activities |
| Државна управа и социјално осигурање | 20068786 | 16286792 | 241019 | 186168 | 3354807 | Public administration and social insurance |
| Образовање | 5151149 | 3996926 | 43453 | 131 | 1110639 | Education |
| Здравствени и социјални рад | 4519624 | 2972898 | 4593 | 173060 | 1369074 | Health and social work |
| Друге комуналне, друштвене и личне услуге | 5179634 | 3966078 | 31368 | 468539 | 713650 | Other comm., social and personal services |
| Одстрањивање отпадака, смећа и сл. | 1464727 | 868950 | 30669 | 81862 | 483246 | Sewage and refuse disposal and similar activities |
| Делатност организација на бази учлањања | 53983 | 50807 | - | 2912 | 264 | Activities of membership organizations |
| Спортске, културне и сл. активности | 3605894 | 2991291 | 699 | 383765 | 230140 | Sporting, cultural and similar activities |
| Остале услужне делатности | 55030 | 55030 | - | - | - | Other service activities |

¹⁾ Исплатама за инвестиције сматрају се новчана улагања у основна средства током године, без обзира на то да ли је и када је извршена њихова изградња, израда или набавка.

²⁾ Подаци се односе на правна лица свих облика својине.

³⁾ Средства државних органа и органа локалне самоуправе.

¹⁾ Payments for investment are investments into fixed assets in cash in the course of a year in which the payments were effected, regardless of the time of their construction or purchase.

²⁾ Data relate to legal entities of all forms of ownership.

³⁾ Means of state bodies and bodies of local self-government.

9.4. ИСПЛАТЕ ЗА ИНВЕСТИЦИЈЕ, ПО ИЗВОРИМА
ФИНАНСИРАЊА, 2006.¹⁾²⁾ (наставак)PAYMENTS FOR INVESTMENTS BY PRINCIPAL
SOURCES OF FINANCING, 2006¹⁾²⁾ (continued)

хиљ. дин.

thous. RSD

| | Укупно <i>Total</i> | Инвестиције у основна средства, по изворима финансирања <i>Fixed capital formation by sources of financing</i> | | | | |
|--|------------------------|---|---|--|--|--|
| | | сопствена средства <i>Own resources</i> | удружена средства <i>Pooled resources</i> | финансијски кредити <i>Financial credits</i> | средства осталих фондова ³⁾ <i>Resources from other funds³⁾</i> | |
| Војводина / Vojvodina | | | | | | |
| Свега | 86742339 | 63511952 | 1075163 | 13940371 | 8214852 | All |
| Пољопривреда, лов и шумарство | 8293551 | 5115826 | 76362 | 899743 | 2201620 | Agriculture, hunting and forestry |
| Пољопривреда, лов и услуге | 7881721 | 4739603 | 76362 | 871075 | 2194681 | Agriculture, hunting and services |
| Узгој, искоришћавање шума и услуге | 151536 | 144597 | - | - | 6939 | Forestry, logging and services |
| Водопривреда | 260294 | 231626 | - | 28668 | - | Water works supply |
| Рибарство | 30782 | 27109 | 2510 | 1163 | - | Fishing |
| Вађење руда и камена | 72122 | 62387 | - | 9735 | - | Mining and quarrying |
| Вађење угља | 7131 | 7131 | - | - | - | Mining of coal |
| Вађење сирове нафте и гаса, услуге | - | - | - | - | - | Mining of crude petroleum and natural gas |
| Вађење руде урана и торијума | - | - | - | - | - | Mining of uranium and thorium ores |
| Вађење руда метала | - | - | - | - | - | Mining of metal ores |
| Вађење осталих руда и камена | 64991 | 55256 | - | 9735 | - | Mining of other ores and stone |
| Прерађивачка индустрија | 29317419 | 22104804 | 66622 | 6617753 | 528240 | Manufacturing |
| Производња прехранбених производа и пића | 14764693 | 10905050 | - | 3333859 | 525784 | Manufacture of food products and beverages |
| Производња дуванских производа | 172086 | 138670 | - | 33416 | - | Manufacture of tobacco products |
| Производња текстилних прежива и тканина | 235329 | 232873 | - | - | 2456 | Manufacture of textile yarns and textiles |
| Производња одевних предмета и крзна | 171096 | 66390 | 30133 | 74573 | - | Manufacture of wearing apparel and fur |
| Производња коже, предмета од коже и обуће | 151584 | 134092 | - | 17492 | - | Manufacture of leather articles, footwear |
| Прерада и производи од дрвета и плуте | 325706 | 208020 | - | 117685 | - | Manufacture of wood and products of wood and cork |
| Производња целулозе, папира и прерада папира | 289171 | 205809 | 1368 | 81994 | - | Manufacture of pulp, paper and paper products |
| Издавање, штампање и репродукција | 614870 | 437942 | 25941 | 150987 | - | Publishing, printing and reproduction |
| Производња кокса и деривата нафте | 1713051 | 1615227 | - | 97824 | - | Manufacture of coke and refined petroleum production |
| Производња хемикалија и хемијских производа | 1260548 | 1207770 | - | 52778 | - | Manufacture of chemicals and chemical products |
| Производња производа од гуме и пластике | 2367255 | 1791777 | 9180 | 566297 | - | Manufacture of rubber and plastic products |
| Производња производа од осталих минерала | 3114955 | 2410042 | - | 704913 | - | Manufacture of other non-metallic mineral prod. |
| Производња основних метала | 1328689 | 1111039 | - | 217650 | - | Manufacture of basic metals |
| Производња металних производа, осим машина | 1074555 | 612669 | - | 461886 | - | Manufacture of metal products, except machinery |
| Производња осталих машина и уређаја | 237508 | 155993 | - | 81515 | - | Manufacture of machinery and equipment n.e.c. |
| Производња канцеларијских и рачунских машина | 94904 | 78004 | - | 16901 | - | Manufacture of office machinery and computers |
| Производња др. електричних машина и апарата | 307950 | 292426 | - | 15524 | - | Manufacture of elect. machinery and apparatus n.e.c. |
| Производња радио, ТВ и комуникационе опреме | 558917 | 51332 | - | 507585 | - | Manufacture of radio, TV and communication equip. |
| Производња прецизних и оптичких инструмената | 171123 | 165955 | - | 5168 | - | Manufacture of precision and optical instruments |
| Производња моторних возила и приколица | 47286 | 16134 | - | 31152 | - | Manufacture of motor vehicles and trailers |
| Производња осталих саобраћајних средстава | 97488 | 94496 | - | 2992 | - | Manufacture of other transport equipment |
| Производња намештаја и сл. производа | 132290 | 86728 | - | 45562 | - | Manufacture of furniture and similar products |
| Рециклажа | 86368 | 86368 | - | - | - | Recycling |

¹⁾ Исплатама за инвестиције сматрају се новчана улагања у основна средства током године, без обзира на то да ли је и када је извршена њихова изградња, израда или набавка.

²⁾ Подаци се односе на правна лица свих облика својине.

³⁾ Средства државних органа и органа локалне самоуправе.

¹⁾ Payments for investment are investments into fixed assets in cash in the course of a year in which the payments were effected, regardless of the time of their construction or purchase.

²⁾ Data relate to legal entities of all forms of ownership.

³⁾ Means of state bodies and bodies of local self-government.

9.4. ИСПЛАТЕ ЗА ИНВЕСТИЦИЈЕ, ПО ИЗВОРИМА
ФИНАНСИРАЊА, 2006.¹⁾²⁾ (наставак)PAYMENTS FOR INVESTMENTS BY PRINCIPAL
SOURCES OF FINANCING, 2006¹⁾²⁾ (continued)

хиљ. дин.

thous. RSD

| | Укупно <i>Total</i> | Инвестиције у основна средства, по изворима финансирања <i>Fixed capital formation by sources of financing</i> | | | | |
|--|------------------------|---|---|--|--|---|
| | | сопствена средства <i>Own resources</i> | удружена средства <i>Pooled resources</i> | финансијски кредити <i>Financial credits</i> | средства осталих фондова ³⁾ <i>Resources from other funds³⁾</i> | |
| Производња електричне енергије, гаса и воде | 2024966 | 1383961 | 110798 | 97900 | 432307 | Electricity, gas and water supply |
| Производња електричне енергије, гаса и топле воде | 1129329 | 947648 | 96806 | 79527 | 5348 | Electricity, gas and hot water supply |
| Пречишћавање и дистрибуција воде | 895637 | 436313 | 13992 | 18373 | 426959 | Purification and distribution of water |
| Грађевинарство | 8255260 | 7752407 | 71193 | 204566 | 227094 | Construction |
| Трговина на велико и мало, оправка | 14398916 | 10413834 | 43026 | 3704424 | 237632 | Wholesale and retail trade, repair |
| Продаја и оправка возила | 1418959 | 1145005 | - | 273955 | - | Sale and repair of vehicles |
| Трговина на велико и посредовање | 11728414 | 8085160 | 24000 | 3381621 | 237632 | Wholesale trade and commission trade |
| Трговина на мало, осим возилима; оправка | 1251543 | 1183669 | 19026 | 48848 | - | Retail trade, except vehicles; repair |
| Хотели и ресторани | 208607 | 169067 | - | 38816 | 724 | Hotels and restaurants |
| Саобраћај, складиштење и везе | 5606121 | 3110149 | 487423 | 1819043 | 189505 | Transport, storage and communications |
| Копнени саобраћај и ценоводни транспорт | 4962369 | 2616070 | 484232 | 1673541 | 188528 | Land transport; transport via pipelines |
| Водени саобраћај | 41163 | 41163 | - | - | - | Water transport |
| Ваздушни саобраћај | - | - | - | - | - | Air transport |
| Пратеће активности и путничке агенције | 504423 | 411920 | 3192 | 88334 | 977 | Supporting and travel agencies activities |
| Поштанске активности и телекомуникације | 98166 | 40997 | - | 57169 | - | Post activities and telecommunications |
| Финансијско посредовање | 4025454 | 3930967 | 1700 | - | 92787 | Financial intermediation |
| Финансијско посредовање | 3546928 | 3452441 | 1700 | - | 92787 | Financial intermediation |
| Осигурање и пензијски фондови | 379882 | 379882 | - | - | - | Insurance and pension funding |
| Други послови у финансијском посредовању | 98644 | 98644 | - | - | - | Other activities in financial intermediation |
| Послови с некретнинама, изнајмљивање | 6278620 | 5272226 | 79262 | 143988 | 783144 | Real estate activities; renting |
| Послови с некретнинама | 1243920 | 1188736 | 32472 | 3000 | 19712 | Real estate activities |
| Изнајмљивање машина и опреме | 152621 | 111995 | - | 40626 | - | Renting of machinery and equipment |
| Компјутерске и сродне активности | 111048 | 88764 | - | 19916 | 2368 | Computer and related activities |
| Истраживање и развој | 2449037 | 2428267 | - | 10098 | 10673 | Research and development |
| Остале пословне активности | 2321994 | 1454464 | 46790 | 70349 | 750392 | Other business activities |
| Државна управа и социјално осигурање | 1503127 | 834249 | - | 87698 | 581180 | Public administration and social insurance |
| Образовање | 1871802 | 1096150 | 8537 | 19 | 767096 | Education |
| Здравствени и социјални рад | 3318100 | 1270112 | 125815 | 420 | 1921753 | Health and social work |
| Друге комуналне, друштвене и личне услуге | 1537494 | 968705 | 1915 | 315103 | 251771 | Other comm., social and personal services |
| Одстрањивање отпадака, смећа и сл. | 649684 | 358269 | 1849 | 234509 | 55057 | Sewage and refuse disposal and similar activities |
| Делатност организација на бази учлањења | 117196 | 117196 | - | - | - | Activities of membership organizations |
| Спортске, културне и сл. активности | 694736 | 488229 | 66 | 55727 | 150714 | Sporting, cultural and similar activities |
| Остале услужне делатности | 75878 | 5012 | - | 24867 | 46000 | Other service activities |

¹⁾ Исплатама за инвестиције сматрају се новчана улагања у основна средства током године, без обзира на то да ли је и када је извршена њихова изградња, израда или набавка.

²⁾ Подаци се односе на правна лица свих облика својине.

³⁾ Средства државних органа и органа локалне самоуправе.

¹⁾ Payments for investment are investments into fixed assets in cash in the course of a year in which the payments were effected, regardless of the time of their construction or purchase.

²⁾ Data relate to legal entities of all forms of ownership.

³⁾ Means of state bodies and bodies of local self-government.

НОВАЦ

Извори и методи прикупљања података

За прикупљање и обраду података монетарне статистике надлежна је Народна банка Србије.

Обухватност

Подаци о потраживањима и обавезама исказују се према институционалним секторима (домаћи сектор и иностранство) и према финансијским инструментима. Сви подаци се исказују у милионима динара, са стањем на крају периода (године). Девизне позиције исказују се у динарској противвредности – по средњем дневном девизном курсу НБС, на крају периода. Годишње серије дају се према дефинитивним књиговодственим подацима.

Дефиниције

Новчана маса М1 обухвата готов новац у оптицају и депозитни новац. Депозитни новац чине средства на рачунима на којима се могу вршити плаћања без икаквих ограничења, тј. на жиро, текућим и другим рачунима власника новчаних средстава, укључујући и новчана средства на рачунима локалне самоуправе.

Новчана маса М2, поред новчане масе М1, укључује и остале динарске орочене депозите (краткорочне и дугорочне).

Новчана маса М3, поред М2, укључује краткорочне и дугорочне девизне депозите (без старе девизне штедње).

Динарски примарни новац, по ужој дефиницији, обухвата готов новац у оптицају и банкарске динарске резерве.

Девизне резерве Народне банке Србије чине: злато (тј. вредност злата у трезору НБС, обрачуната по текућој тржишној цени, и вредност злата у иностранству), специјална права вучења, девизе и ефективни страни новац, као и иностране хартије од вредности.

Девизне резерве банака чине: ефективни страни новац у трезору и у благајни, депозити у иностранству и чекови у инострану валути.

Платни биланс израђује Народна банка Србије, у складу с методологијом Међународног монетарног фонда. Као извори података за израду платног биланса користе се месечна саопштења о увозу и извозу робе, извештаји комерцијалних банака и Народне банке Србије о платном промету оствареном с иностранством – за неробне трансакције, и извештаји Народне банке Србије о кредитно-финансијским трансакцијама с иностранством. Подаци о страним директним инвестицијама и званичној помоћи добијају се од Министарства финансија Републике Србије.

Платни биланс се исказује у америчким доларима (USD), а прерачунавање вредности трансакције из оригиналних валута у извештајну валуту врши се применом званичних средњих курсева Народне банке Србије.

MONEY

Sources and methods of data collection

The National Bank of Serbia is responsible for Monetary Statistics data collection and processing.

Coverage

Data on claims and liabilities are shown according to institutional sectors (domestic and external) and financial instruments. All data are shown in million Dinars counter value with state at the end of the period (year). Foreign-exchange positions are shown in Dinar counter value at the daily middle rate for foreign exchange of NBS at the end of the period. Annual series are given according to final accounting data.

Definitions

The money supply M1 comprises cash in circulation and deposit money. Deposit money includes the assets on accounts, where the payment can be made without any restrictions, or on giro, current and other accounts of financial resources' owners, including also financial resources on the local self-management accounts.

The money supply M2 besides money supply M1 includes also other Dinar fixed-term deposits (short-term and long-term).

The money supply M3 besides M2, includes short-term and long-term foreign currency deposits (without frozen foreign currency households savings).

Dinar reserve money, includes cash in circulation and banking Dinar reserves.

Foreign exchange reserves of the NBS include: gold (i.e. the value of gold in the NBS vault calculated at the current market price, and gold held abroad), special drawing rights, foreign exchange, effective foreign currency as well as foreign stocks and bonds.

Foreign exchange reserves of banks include: effective foreign currency in the vaults and safes, deposits abroad and checks in foreign currency.

Balance of payments is made by National Bank of Serbia, according to International Monetary Fund methodology. For balance of payments, as a data sources, monthly statements on export and import of goods, commercial banks and National Bank of Serbia reports on realized foreign payments balance for invisible transactions and National Bank of Serbia reports on foreign credit-financial transactions, are used. Direct foreign investments data and official aid are obtained from the Ministry of Finances of the Republic of Serbia.

The balance of payments is shown in US dollars, and the transaction value conversion from original currencies into reporting currency is performed applying official National Bank of Serbia's mean exchange rate.

I. Подаци о вредности извоза и увоза робе добијају се из царинских декларација, које обрађује Републички завод за статистику.

Подаци о вредности извоза и увоза услуга добијају се из извештаја о платном промету с иностранством, који се обрађује преко комерцијалних банака и Народне банке Србије, према методологији ММФ-а, и обухватају: услуге у области туризма, саобраћаја, инвестиционе радове, услуге осигурања, финансијске услуге и др.

Рачун дохотка садржи приходе и расходе на основу камата из статистике платног промета с иностранством.

Текући трансфери на приходној страни приказују укупну вредност девизних дознака примљених из иностранства, полагање ефективних страних валута на девизне рачуне резидената код домаћих банака и дознаке из иностранства положене на девизне рачуне нерезидената. На расходној страни текућих трансфера приказан је целокупан одлив девиза резидената у иностранство.

Донације (званични трансфери - помоћ, и поклони добијени из иностранства) исказују се на основу статистике платног промета с иностранством и извештаја Министарства финансија Републике Србије.

II. Под финансијским трансакцијама подразумевају се директне стране инвестиције, дугорочни и средњерочни кредити, краткорочни кредити и депозити.

Стране директне инвестиције – нето, обухватају улагања страног капитала у домаћа предузећа и банке – у новцу, улагања домаћег капитала у страна предузећа и банке, наплате примљене за продати удео капитала у другом предузећу, продају и куповину непокретности у земљи односно иностранству, и улагање у роби.

Средњерочни и дугорочни кредити – нето, укључују податке из статистике кредитних односа Народне банке Србије са иностранством, која се базира на закљученим кредитним уговорима, регистрованим код Народне банке Србије, и отплатама доспелим на основу тих кредита.

Краткорочни кредити и депозити – нето, укључују податке из статистике платног промета с иностранством и обухватају кредите Народне банке Србије и других банака с роком отплате до годину дана.

Биланс монетарних институција (табела 10.3) представља консолидовани биланс Народне банке Србије и комерцијалних банака, у коме су измирене одређена међусобна потраживања и обавезе.

Биланс Народне банке Србије (табела 10.7) приказује сва потраживања и обавезе Народне банке Србије које произлазе из њеног пословања у земљи и из односа с иностранством. На страни активе приказани су токови креирања примарног новца, а на страни пасиве облици држања примарног новца.

Биланс комерцијалних банака (табела 10.8) обухвата потраживања и обавезе банака на територији Републике Србије. Биланс је агрегатни, то јест укључује и међусобне обавезе и потраживања банака. Банке су груписане према седиштима својих централа.

I. Data related to exports and imports value of goods are obtained from customs declarations processed by the Republic Statistical Office of Serbia.

Data related to services exports and imports value are obtained from the report on foreign payment transactions performed through commercial banks and the National Bank of Serbia, according to IMF methodology and they include: tourist services, transport services, capital projects, insurance services, financial services, etc.

The income account includes incomes and expenditures on the basis of interests from the foreign payment transactions statistics.

Current transfers regarding incomes present total foreign remittance value received from abroad and effective foreign currencies deposits to the foreign currency accounts of the residents at domestic banks and remittances from abroad deposited to the foreign currency accounts of non-residents. Regarding expenditures of the current transfers, total currency outflow of residents to the abroad has been presented.

Donations (official transfers - aid and grants from abroad) are presented on the basis of the External Payment Transactions' Statistics and the Report of the Ministry of Finances of the Republic of Serbia.

II. Financial transactions include direct foreign investments, short-term and long-term credits, short-term credits and deposits.

Direct foreign investments - *net* include foreign capital investments into national enterprises and banks-in cash, domestic capital investments into foreign enterprises and banks, payments received for the capital share sold in other enterprise, sale and purchase of the real estate in the country or abroad and goods investment.

Middle-term and long-term credits - *net* include data from the Foreign Credit Relations Statistics of the National Bank of Serbia with abroad which is based on the concluded credit contracts registered at the National Bank of Serbia and due payments according to these credits.

Short-term credits and deposits - *net* include data from the Foreign Payment Transactions Statistics as well as credits of the National Bank of Serbia and other banks with the repayment term within a period of one year.

Balance sheet of monetary institutions (table 10.3) represents the consolidated balance sheet of the NBS and commercial banks in which definite mutual claims and liabilities have been settled.

The balance sheet of the NBS (table 10.7) covers all claims and liabilities of the NBS that result from its operations in the country and relations with the rest of the world. On the assets side, creation of reserve money is shown, and on the liabilities side, forms of holding reserve money are shown.

Balance sheet of commercial banks (table 10.8) comprises banks' claims and liabilities on the territory of the Republic of Serbia. The balance sheet is aggregate i.e. includes claims and liabilities between banks. Banks have been grouped according to their head offices.

10.1. ОСНОВНИ МОНЕТАРНИ АГРЕГАТИ, 2005-2007.

NET DOMESTIC ASSETS OF BANKS, 2005-2007

Стање на крају године

At the end of the year

млн. дин.

mill. RSD

| | 2005 | 2006 | 2007 | |
|-------------------------------------|---------------|---------------|---------------|--|
| Новчана маса М1 | 144949 | 200090 | 248839 | Money supply M1 |
| Готов новац у оптицају | 53650 | 68461 | 76949 | Cash in circulation |
| Депозитни новац | 91299 | 131629 | 171890 | Deposits |
| Новчана маса М2 | 192180 | 278966 | 390307 | Money supply M2 |
| Динарски орочени депозити | 47231 | 78876 | 141468 | Time deposits, in Dinars |
| Новчана маса М3 | 458870 | 634470 | 903698 | Money supply M3 |
| Девизни депозити | 266690 | 355504 | 513391 | Foreign currency deposits |
| Динарски примарни новац | 100341 | 143409 | 169064 | Reserve money, in Dinars |
| Банкарске динарске резерве код НБС | 40703 | 65463 | 82171 | Banks reserves by NBS, in Dinars |
| Девизне резерве НБС (у мил. USD) | 5843 | 11888 | 14216 | NBS foreign reserves (mill. USD) |
| Девизне резерве банака (у мил. USD) | 698 | 749 | 1852 | Commercial bank foreign reserves (mill. USD) |

Извор: Народна банка Србије.

Source: National Bank of Serbia.

10.2. НОВЧАНА МАСА М1, ПО СЕКТОРИМА, 2005-2007.

MONEY SUPPLY M1, BY SECTORS, 2005-2007

Стање на крају године

At the end of the year

млн. дин.

mill. RSD

| | 2005 | 2006 | 2007 | |
|---------------------------------|-------|-------|--------|------------------------------------|
| Друге финансијске организације | 1487 | 3707 | 4176 | Other financial organizations |
| Локални ниво власти | 5935 | 9473 | 9998 | Local government |
| Јавна предузећа | 9893 | 9330 | 14765 | Public enterprises |
| Друга предузећа | 55232 | 81749 | 108000 | Other enterprises |
| Становништво | 67104 | 89807 | 104561 | Households |
| Непрофитне и друге организације | 5298 | 6024 | 7339 | Non-profit and other organizations |

Извор: Народна банка Србије.

Source: National Bank of Serbia.

10.3. БИЛАНС МОНЕТАРНИХ ИНСТИТУЦИЈА, 2005-2007.

MONETARY INSTITUTIONS BALANCE, 2005-2007

Стање на крају године

At the end of the year

млн. дин.

mill. RSD

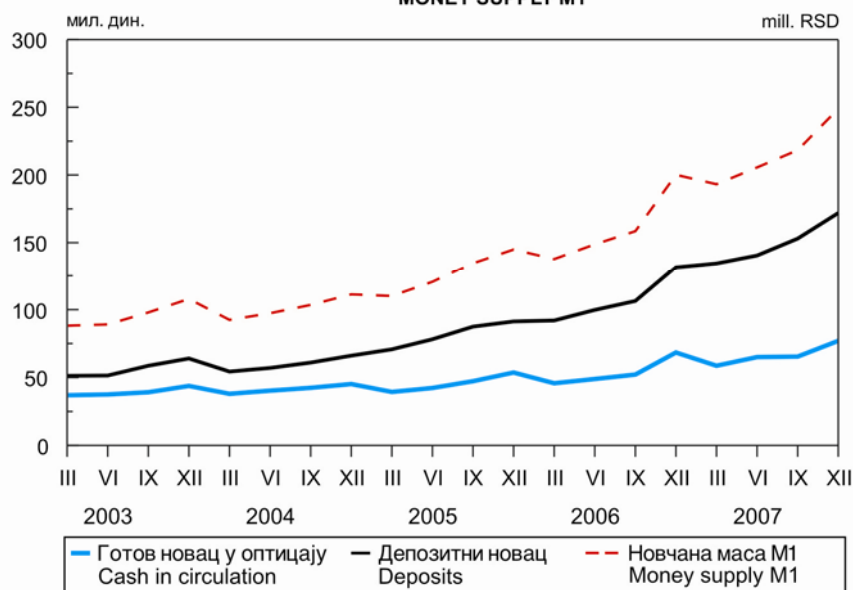
| | 2005 | 2006 | 2007 | |
|---|----------------|----------------|----------------|---|
| Актива | 1222012 | 1586670 | 1928456 | Assets |
| Потраживања од иностранства | 491883 | 770999 | 876769 | Foreign assets` |
| Народна банка Србије | 424844 | 715114 | 765615 | National bank of Serbia |
| Банке | 67039 | 55885 | 111154 | Banks |
| Домаћа потраживања | 558404 | 644067 | 861715 | Domestic credit |
| Држава | 40106 | 34896 | 19203 | Government |
| Потраживања од других сектора | 518298 | 609171 | 842512 | Claims on other sectors |
| Друге финансијске организације | 8868 | 14400 | 14840 | Other financial organizations |
| Локални ниво власти | 2208 | 5033 | 7008 | Local government |
| Јавна предузећа | 19358 | 17096 | 18164 | Public enterprises |
| Друга предузећа | 351417 | 364339 | 489810 | Other enterprises |
| Становништво | 132146 | 203631 | 306240 | Households |
| Непрофитне и друге организације | 4301 | 4672 | 6450 | Non-profit and other organizations |
| Потраживања од државе на основу старе девизне штедње | 0 | 0 | 0 | Claims from government for frozen f/c saving deposits |
| Остала актива | 171725 | 171604 | 189972 | Other assets |
| Пасива | 1222012 | 1586670 | 1928456 | Liabilities |
| Обавезе према иностранству | 272997 | 363434 | 313245 | Foreign liabilities |
| Депозити државе | 67937 | 139107 | 131493 | Government deposits |
| Новчана маса | | | | Money supply |
| Готов новац у оптицају | 53650 | 68461 | 76949 | Currency in circulation |
| Динарски депозити по виђењу | 91299 | 131629 | 171890 | Dinar sight deposits |
| Новчана маса М1 | 144949 | 200090 | 248839 | Money supply M1 |
| Динарски орочени депозити | 47231 | 78876 | 141468 | Dinar time deposits |
| Новчана маса М2 | 192180 | 278966 | 390307 | Money supply M2 |
| Девизни депозити | 266690 | 355504 | 513391 | Foreign currency deposits |
| Новчана маса М3 | 458870 | 634470 | 903698 | Money supply M3 |
| Стара девизна штедња | 0 | 0 | 0 | Frozen f/c savings deposits |
| Капитал и резерве | 181772 | 242254 | 356592 | Capital and reserves |
| Ограничени депозити | 3270 | 2994 | 3253 | Restricted deposits |
| Обавезе НБС према другим секторима на основу издатих хартија од вредности | 179 | 2168 | 819 | Liabilities of NBS to other sectors against issued securities |
| Остала пасива | 236986 | 202243 | 219356 | Other liabilities |

Извор: Народна банка Србије.

Source: National Bank of Serbia.

Граф. 10.1. НОВЧАНА МАСА М1

MONEY SUPPLY M1



10.4. ДЕВИЗНЕ РЕЗЕРВЕ, 2005-2007.

FOREIGN EXCHANGE RESERVES, 2005-2007

мил. USD

mill. USD

| | 2005 | 2006 | 2007 | |
|------------------------------------|-------------|--------------|--------------|---|
| Девизне резерве – укупно | 6541 | 12636 | 16068 | Total foreign exchange reserves |
| Девизне резерве НБС | 5843 | 11887 | 14216 | Foreign exchange reserves of the National bank of Serbia |
| Злато | 215 | 242 | 323 | Gold |
| Специјална права вучења | 30 | 9 | 1 | Special drawing rights |
| Ефектива и депозити у иностранству | 3014 | 4930 | 5274 | Cash holdings and deposits abroad |
| Хартије од вредности | 2583 | 6706 | 8618 | Stocks and bonds |
| Девизне резерве банака | 698 | 748 | 1852 | Foreign exchange reserves of commercial banks |

Извор: Народна банка Србије.

Source: National Bank of Serbia

10.5. КРЕТАЊЕ ДЕВИЗНИХ КУРСЕВА, 1998-2007.

EXCHANGE RATES, 1998-2007

дин.

RSD

| | Аустријски шиллинг ATS (100) | Белгијски франак BEF (100) | Француски франак FRF (100) | Холанд- ски гулден NLG (100) | Италијан- ска лира ITL (100) | Немачка марка DEM (100) | Швајцар- ски франак CHF (100) | Шведска круна SEK (100) | Британска фунта GBP (1) | Јапански јен JPY (100) | Амерички долар USD (1) | Евро EUR (1) |
|--|---------------------------------------|-------------------------------------|-------------------------------------|---------------------------------------|---------------------------------------|----------------------------------|--|----------------------------------|----------------------------------|---------------------------------|---------------------------------|--------------------|
|--|---------------------------------------|-------------------------------------|-------------------------------------|---------------------------------------|---------------------------------------|----------------------------------|--|----------------------------------|----------------------------------|---------------------------------|---------------------------------|--------------------|

СТАЊЕ 31. ДЕЦЕМБРА / AS OF 31 DECEMBER

| | | | | | | | | | | | | |
|------|--------|--------|--------|---------|------|---------|---------|--------|--------|-------|-------|-------|
| 1998 | 85,31 | 29,07 | 178,73 | 532,48 | 0,61 | 600,00 | 734,91 | 124,14 | 16,86 | 8,71 | 10,03 | ... |
| 1999 | 85,28 | 29,09 | 178,90 | 532,51 | 0,61 | 600,00 | 730,49 | 136,92 | 18,87 | 11,41 | 11,66 | 11,73 |
| 2000 | 426,40 | 145,45 | 894,50 | 2662,55 | 3,03 | 3000,00 | 3853,46 | 661,70 | 94,25 | 54,94 | 63,16 | 58,67 |
| 2001 | 433,90 | 148,01 | 910,20 | 2709,31 | 3,08 | 3052,69 | 4031,59 | 632,35 | 98,04 | 51,51 | 67,67 | 59,71 |
| 2002 | ... | ... | ... | ... | ... | ... | 4230,47 | 669,10 | 94,64 | 49,39 | 58,98 | 61,51 |
| 2003 | ... | ... | ... | ... | ... | ... | 4378,47 | 751,11 | 96,98 | 51,08 | 54,64 | 68,31 |
| 2004 | ... | ... | ... | ... | ... | ... | 5109,13 | 876,06 | 111,28 | 55,82 | 57,94 | 78,88 |
| 2005 | ... | ... | ... | ... | ... | ... | 5493,80 | 908,64 | 124,51 | 61,53 | 72,22 | 85,50 |
| 2006 | ... | ... | ... | ... | ... | ... | 4915,69 | 873,64 | 117,86 | 50,48 | 59,98 | 79,00 |
| 2007 | ... | ... | ... | ... | ... | ... | 4784,22 | 840,40 | 107,31 | 48,00 | 53,73 | 79,24 |

ПРОСЕЧНИ ГОДИШЊИ КУРС / AVERAGE ANNUAL EXCHANGE RATE

| | | | | | | | | | | | | |
|------|--------|--------|--------|---------|------|---------|---------|--------|--------|-------|-------|-------|
| 1998 | 75,77 | 25,83 | 158,99 | 472,88 | 0,54 | 533,04 | 644,14 | 117,32 | 15,44 | 7,12 | 9,32 | ... |
| 1999 | 85,28 | 29,09 | 178,90 | 532,51 | 0,61 | 600,00 | 732,87 | 133,05 | 17,79 | 9,70 | 11,00 | 11,74 |
| 2000 | 111,20 | 37,93 | 233,28 | 694,39 | 0,79 | 782,40 | 972,00 | 177,07 | 24,64 | 19,16 | 16,40 | 15,04 |
| 2001 | 432,12 | 147,40 | 906,47 | 2698,55 | 0,03 | 3040,19 | 3935,50 | 643,11 | 95,57 | 54,64 | 66,36 | 59,45 |
| 2002 | ... | ... | ... | ... | ... | ... | 4135,47 | 662,28 | 96,49 | 51,39 | 64,40 | 60,68 |
| 2003 | ... | ... | ... | ... | ... | ... | 4278,57 | 713,04 | 94,04 | 49,70 | 57,58 | 65,06 |
| 2004 | ... | ... | ... | ... | ... | ... | 4701,37 | 795,18 | 106,90 | 53,98 | 58,38 | 72,57 |
| 2005 | ... | ... | ... | ... | ... | ... | 5353,89 | 893,22 | 121,17 | 60,57 | 66,71 | 82,91 |
| 2006 | ... | ... | ... | ... | ... | ... | 5354,20 | 909,49 | 123,40 | 57,75 | 67,14 | 84,19 |
| 2007 | ... | ... | ... | ... | ... | ... | 4868,28 | 864,29 | 116,91 | 49,63 | 58,45 | 79,98 |

Извор: Народна банка Србије.

Source: National Bank of Serbia.

**10.6. ПЛАТНИ БИЛАНС РЕПУБЛИКЕ СРБИЈЕ,
2005-2007.
мил. USD**
**BALANCE OF PAYMENTS OF THE REPUBLIC OF SERBIA,
2005-2007
mill. USD**

| | 2005 | 2006 | 2007 | |
|---|--------------|--------------|--------------|--|
| Текуће трансакције | -2224 | -3656 | -6889 | Current account |
| Роба | -5290 | -6230 | -8832 | Goods |
| Извоз робе f.o.b. | 4970 | 6486 | 8858 | Exports f.o.b. |
| Увоз робе f.o.b. ¹⁾ | -10260 | -12716 | -17689 | Imports f.o.b. ¹⁾ |
| Услуге | -6 | -62 | -17 | Services |
| Извоз | 1636 | 2107 | 2940 | Export services |
| Увоз | -1642 | -2169 | -2958 | Import services |
| Доходак | -324 | -395 | -687 | Income |
| Приходи | 98 | 194 | 239 | Receipts |
| Расходи | -422 | -589 | -926 | Payments |
| Текући трансфери | 3067 | 2803 | 2370 | Current transfers |
| Приходи | 3902 | 4355 | 4078 | Receipts |
| Расходи | -836 | -1552 | -1708 | Payments |
| Званични трансфери (донације) | 329 | 228 | 277 | Officials transfers (grants) |
| Капиталне и финансијске трансакције | 4720 | 9361 | 8365 | Capital and financial account |
| Капиталне трансакције | 0 | 843 | -410 | Capital account |
| Финансијске трансакције | 4720 | 8518 | 8775 | Financial account |
| Стране директне инвестиције, нето | 1550 | 4387 | 2195 | Foreign direct investment, net |
| Портфолио инвестиције, нето | ... | ... | 911 | Portfolio investment, net |
| Средњерочни и дугорочни кредити, нето ²⁾ | 2198 | 2844 | 4210 | Medium and long-term loans, net ²⁾ |
| Кредити дати иностранству, нето | -16 | 41 | -27 | Loans to abroad, net |
| Краткорочни кредити и депозити, нето | 439 | 93 | 720 | Short-term credits and deposits, net |
| Остало, нето | 423 | 1158 | 1829 | Other, net |
| Комерцијалне банке, нето | 126 | -5 | -1063 | Commercial banks, net |
| Грешке и пропусти³⁾ | -469 | -283 | -254 | Errors and omissions, net³⁾ |
| Укупан биланс | 2027 | 5422 | 1222 | Overall balance |
| Девизне резерве Народне банке (повећање -) | -2027 | -5422 | -1222 | Foreign exchange reserves of National Bank (increase -) |

Извор: Народна банка Србије.

¹⁾ Од 1997. године увоз робе је приказан по паритету f.o.b. у складу са методологијом ММФ-а, сагласно Приручнику за састављање платног биланса, пето издање, 1993.²⁾ Укључени су кредити ММФ-а.³⁾ Ставка Грешке и пропусти – нето, укључује краткорочне кредите и стварне грешке и пропусти.

Source: National Bank of Serbia.

¹⁾ Since 1997, imports of goods has been recorded in f.o.b. terms in conformity with the IMF methodology, subject to the Balance of Payments Manual, Fifth Edition, 1993.²⁾ IMF credits included.³⁾ Item errors and omissions, net, includes short-term trade credits, and real errors and omissions.

10.7. БИЛАНС НАРОДНЕ БАНКЕ СРБИЈЕ, 2005-2007.

BALANCE OF THE NATIONAL BANK OF SERBIA, 2005-2007

Стање на крају године

At the end of the year

млн. дин.

mill. RSD

| | 2005 | 2006 | 2007 | |
|---|---------------|---------------|---------------|---|
| Актива | 538076 | 819668 | 867194 | Assets |
| Девизна потраживања од иностранства | 424844 | 715114 | 765615 | Foreign assets |
| Девизне резерве | 423373 | 714270 | 765287 | Foreign exchange reserves |
| Монетарно злато | 15502 | 14500 | 17365 | Monetary gold |
| Специјална права вучења | 2184 | 530 | 43 | Special drawing rights |
| Ефектива и девизе | 405687 | 699240 | 747879 | Cash holdings and deposits |
| Остала потраживања од иностранства | 1471 | 844 | 328 | Other foreign assets |
| Домаћи кредити | 17465 | 16938 | 11406 | Domestic credits |
| Кредити држави | 16511 | 16450 | 10811 | Credit to government |
| Динарски | 16330 | 16450 | 10811 | In Dinars |
| Девизни | 181 | 0 | 0 | Foreign currency |
| Кредити банкама | 954 | 488 | 595 | Credit to banks |
| Динарски | 946 | 481 | 589 | In Dinars |
| Девизни | 8 | 7 | 6 | Foreign currency |
| Кредити јавним предузећима | 187 | 230 | 230 | Credit to public enterprises |
| Кредити небанкарским финанс. организацијама | 8249 | 13482 | 13420 | Credit to non-bank financial organizations |
| Кредити другим секторима | 483 | 1123 | 1450 | Credit to other sectors |
| Кредити код ММФ-а | 48270 | 42199 | 39709 | IMF quota |
| Остала актива | 38578 | 30582 | 35364 | Other assets |
| Пасива | 538076 | 819668 | 867194 | Liabilities |
| Обавезе према иностранству | 81873 | 55692 | 13586 | Foreign liabilities |
| Кредити од ММФ-а | 62577 | 14662 | 0 | Borrowing from IMF |
| Остале обавезе | 19296 | 41030 | 13586 | Other liabilities |
| Примарни новац | 247808 | 396972 | 439216 | Reserve money |
| Готов новац у оптицају | 53650 | 68461 | 76949 | Cash in circulation |
| Банкарске динарске резерве | 40703 | 65463 | 82171 | Banks' Dinar reserves |
| Обавезна резерва | 26046 | 34290 | 30393 | Required reserves |
| Жиро-рачуни | 2712 | -1532 | -8841 | Giro accounts |
| Готовина у благајни | 7053 | 10206 | 15665 | Vault cash |
| Депозитни вишкови банака | 4892 | 22499 | 44954 | Deposit money surpluses |
| Остали динарски депозити | 5988 | 9485 | 9944 | Other deposits, in Dinars |
| Девизни депозити банака | 147467 | 253563 | 270152 | Foreign currency of banks |
| Депозити државе | 59524 | 123121 | 111235 | Government deposits |
| Орочени депозити | 1153 | 949 | 718 | Time deposits |
| Обавезе на основу репо трансакција НБС | 16829 | 141850 | 207965 | Liabilities based on repurchase transactions |
| Обавезе на основу других хартија | 8 | 7890 | 9725 | Liabilities with respects to other securities |
| Штедни записи НБС | 157 | 2147 | 819 | NBS savings bills |
| Ограничени депозити | 562 | 629 | 712 | Restricted deposits |
| Рачуни капитала | 41450 | 7454 | 6881 | Capital accounts |
| Рачуни ММФ-а код НБС | 49680 | 41832 | 39425 | IMF accounts with NBS |
| Остала пасива | 39032 | 41132 | 36912 | Other liabilities |

Извор: Народна банка Србије.

Source: National Bank of Serbia.

10.8. БИЛАНС КОМЕРЦИЈАЛНИХ БАНАКА, 2005-2007.

BALANCE OF COMMERCIAL BANKS, 2005-2007

Стање на крају године

At the end of the year

млн. дин.

mill. RSD

| | 2005 | 2006 | 2007 | |
|--|---------------|----------------|----------------|---|
| Актива | 914191 | 1274287 | 1681266 | Assets |
| Девизна потраживања од иностранства | 67039 | 55885 | 111154 | Foreign assets |
| Девизне резерве | 46808 | 40944 | 96861 | Foreign exchange reserves |
| Остала потраживања | 20231 | 14941 | 14293 | Other foreign assets |
| Домаћа потраживања | 738605 | 1081094 | 1405272 | Domestic credit |
| Потраживања од државе | 23595 | 18446 | 8392 | Claims on government |
| Динарска | 4942 | 1821 | 125 | Dinar |
| Девизна | 18653 | 16625 | 8267 | Foreign currency |
| Потраживања од државе на основу старе девизне штедње | 0 | 0 | 0 | Claims on government for frozen f/c saving deposits |
| Резерве код НБС | 188135 | 316780 | 350763 | Claims on NBS |
| Готовина у благајни | 7053 | 10206 | 15665 | Vault cash |
| Жиро-рачуни | 28667 | 32766 | 21552 | Gyro accounts |
| Динарски депозити | 4673 | 20189 | 43226 | Dinar deposits |
| Девизни депозити | 147742 | 253619 | 270320 | Foreign currency deposits |
| Потраживања на основу репо трансакција НБС | 16895 | 144860 | 208066 | Claims against repo transactions |
| Потраживања на основу осталих хартија од вредности НБС | 601 | 6672 | 10639 | Other claims |
| Потраживања од других сектора | 509379 | 594336 | 827412 | Claims to other sectors |
| Фиксна актива | 55866 | 66178 | 72765 | Fixed assets |
| Остала актива | 52681 | 71130 | 92075 | Other assets |
| Пасива | 914191 | 1274287 | 1681266 | Liabilities |
| Обавезе према иностранству | 191124 | 307742 | 299659 | Foreign liabilities |
| Депозити државе | 8413 | 15986 | 20258 | Government deposits |
| Динарски | 2886 | 11519 | 15918 | Dinar |
| Девизни | 5527 | 4467 | 4340 | Foreign currency |
| Депозити по виђењу | 85311 | 122144 | 161946 | Sight deposits |
| Динарски штедни и орочени депозити | 47224 | 78873 | 141468 | Dinar savings and time deposits |
| Друге финансијске организације | 2550 | 6681 | 9259 | Other financial organizations |
| Локални ниво власти | 11501 | 14077 | 10979 | Local government |
| Јавна предузећа | 8708 | 15348 | 17142 | Public enterprises |
| Друга предузећа | 18715 | 33395 | 89856 | Other enterprises |
| Становништво | 3088 | 5383 | 9946 | Households |
| Непрофитне и друге организације | 2662 | 3989 | 4286 | Non-profit and other organizations |
| Девизни депозити | 265544 | 354558 | 512673 | Foreign currency deposits |
| Друге финансијске организације | 3464 | 7146 | 12044 | Other financial organizations |
| Локални ниво власти | 39 | 8 | 37 | Local government |
| Јавна предузећа | 13059 | 9405 | 7832 | Public enterprises |
| Друга предузећа | 56042 | 74884 | 108556 | Other enterprises |
| Становништво | 190136 | 260661 | 381687 | Households |
| Непрофитне и друге организације | 2804 | 2454 | 2517 | Non-profit and other organizations |
| Обавезе према НБС | 735 | 443 | 2067 | Liabilities to NBS |
| Стара девизна штедња | 0 | 0 | 0 | Frozen f/c savings deposits |
| Ограничени депозити | 2708 | 2365 | 2541 | Restricted deposits |
| Капитал и резерве | 140322 | 234800 | 349711 | Capital and reserves |
| Резервисања за губитке | 123887 | 87140 | 92682 | Provisioning for losses |
| Остала пасива | 48923 | 70236 | 98261 | Other liabilities |

Извор: Народна банка Србије.

Source: National Bank of Serbia.

ЦЕНЕ

Дефиниције

Цене произвођача производа пољопривреде и рибарства јесу цене по којима пољопривредна предузећа продају производе из сопствене производње (продајне цене) и цене по којима овлашћене организације откупљују пољопривредне производе од приватних газдинстава (откупне цене).

Под *ценом произвођача индустријских производа* подразумева се цена по којој индустријска предузећа продају своје производе на домаћем тржишту, франко утоварено у вагон у месту произвођача. У случају заједничког пословања, цена произвођача индустријских производа јесте цена коју по споразуму остварује произвођач, односно то је малопродајна цена умањена за процент покривања трошкова промета на велико и на мало и пореза на промет. Укључује се износ регреса, уколико се он код појединих производа одобрава произвођачу.

Под *ценом индустријских производа у трговини на велико* подразумева се цена по којој трговинска предузећа на велико продају индустријске производе трговини на мало и другим купцима на домаћем тржишту, франко утоварено у вагон у месту продавца, без трговинског рабата и попушта.

Цена на мало јесте цена по којој трговина на мало, индивидуални пољопривредни произвођачи и вршиоци услуга продају своје производе и услуге крајњим потрошачима, укључујући порез на промет. Другим речима, то су цене по којима крајњи потрошачи плаћају производе широке потрошње и услуге.

Извори и методи прикупљања података

Цене произвођача производа пољопривреде и рибарства обрачунавају се месечно, на основу података о продаји пољопривредних производа из сопствене производње пољопривредних организација (продајне цене) и података о откупу пољопривредних производа од приватних газдинстава, који врше овлашћене организације (откупне цене).

Просечне месечне, годишње и кумулативне цене произвођача производа пољопривреде и рибарства добијају се као однос вредности и количина у датом периоду (месецу, години и др.).

Цене произвођача индустријских производа достављају изабрана индустријска предузећа, једном месечно, за одређени број производа. Одабир предузећа и производа врши Републички завод за статистику, у сарадњи с корисницима података. За праћење цена бирају се првенствено произвођачка предузећа с највећом производњом изабраних производа.

Цене индустријских производа у трговини на велико снимају радници статистичких завода у изабраним градовима. Избор градова и производа врши Републички завод за статистику у сарадњи с корисницима података. За сваки производ, једанпут месечно, у одређено време и на одређеним местима продаје, снима се цена квалитета који се највише продаје.

PRICES

Definitions

Producer prices of agricultural and fishing products are those at which agricultural enterprises sell products from own production (sales prices) and prices at which authorized organizations purchase agricultural products from private holdings (purchase prices).

Producer price of industrial products cover the price at which industrial enterprises sell their products on a domestic market – loaded free on rail at the producer's location. In case of joint business, according to agreement, the producers' price of industrial products is the price realized by a producer, or is the retail price, reduced for wholesale and retail trade costs and turnover tax covering percentage. If the subsidy to the producer has been granted for some products, its amount is also included.

Wholesale trade industrial products' price refers to the price at which wholesale trade enterprises sell industrial products to retail trade and other buyers on domestic market – loaded free on rail at sellers' location, without discount and rebate.

Retail price comprises prices at which retail trade, private agricultural producers and service suppliers sell their own products and services to final consumers. Those are, in other words, consumer goods and services' prices paid by final consumers.

Sources and methods of data collection

Producer prices of agriculture and fishing are calculated monthly on the basis of agricultural organizations' own production's sale data (sales prices), and private holdings' purchase of agricultural products by authorized organizations (purchase prices).

Average monthly, annual and cumulative producer prices of agriculture and fishing products are obtained as a ratio of value and quantities in a given period (month, year, etc.).

Industrial products' producer prices are submitted monthly by selected industrial enterprises for a specified number of articles. The Republic Statistical Office is in charge of enterprises' selection, in cooperation with end users. For the price monitoring purpose, producing enterprises are chosen, mainly, with the highest production of chosen products.

Prices of industrial products in wholesale trade are recorded by statistical offices' observers in selected towns. The Republic Statistical Office is in charge of towns and products selection, in cooperation with the data users. Once a month, for each product in a given period and points of sale, the best selling quality price is recorded.

Просечне месечне цене за Републику (и покрајине) рачунају се пондерисањем снимљених градских цена. Пондере представљају подаци о годишњим количинама продатих производа.

Просечне годишње цене израчунавају се као непондерисана аритметичка средина просечних месечних цена.

Цене на мало индустријских и пољопривредних производа и цене услуга снимају статистици заводу за статистику у изабраним градовима. Одабир места снимања (трговинске радње и радње услужних делатности и пијаце) врши сниматељ цена, према обиму промета, односно бира радњу (пијацу) која остварује највећи промет одговарајућих производа и услуга. Број сниматељских места варира од 3 до 10, што зависи од величине града. Цене индустријских производа и услуга снимају се једном месечно, а пољопривредних производа два пута месечно, у тачно утврђеним терминима.

Просечна месечна цена за град, за сваки артикал и услугу, израчунава се као непондерисана аритметичка средина више цена снимљених на разним местима у граду. За пољопривредне производе, просечна месечна цена рачуна се на основу података треће седмице (период између 15-21. у месецу). Просечне месечне цене за Републику (и покрајине) рачунају се пондерисањем просечних градских цена. За пондерацију се користе подаци о годишњим количинама производа продатих у одговарајућем граду.

Просечне годишње цене индустријских производа и услуга рачунају се као непондерисана аритметичка средина просечних месечних цена, а просечне годишње цене пољопривредних производа пондерисањем просечних месечних цена подацима о количинама продатих производа у одговарајућем месецу.

Цене угоститељских услуга (храна, пиће и преноћиште) снимају статистици заводу за статистику у изабраним градовима. Цене се снимају једанпут месечно, у угоститељским објектима. Избор градова, угоститељских објеката и врста услуга врши Републички завод за статистику, у сарадњи с корисницима података.

Просечне месечне цене за Републику (и покрајине) рачунају се пондерисањем цена снимљених у изабраним објектима. За пондере се узимају подаци о продатим количинама хране и пића, односно број ноћења.

Просечне годишње цене рачунају се као непондерисана аритметичка средина месечних цена.

Индекси цена

Целокупна методологија статистике цена прилагођена је потреби мерења промена цена, тј. израчунавању индекса цена.

Индекси цена рачунају се за све наведене врсте цена, по формули:

$$I = \frac{\sum \frac{P_n}{P_0} \cdot W_0}{\sum W_0}$$

а за цене које нису директно упоредиве с базним ценама, по формули:

$$I = \frac{\sum i_{n-1} \cdot \frac{P_n}{P_{n-1}} \cdot W_0}{\sum W_0}$$

Republic (and provinces) average monthly prices are calculated by weighting towns' recorded prices. As weighting factors, annual quantities of sold products are used.

Average annual prices are calculated as a simple arithmetic mean of average monthly prices.

Retail prices of industrial and agricultural products and services are recorded in selected towns by statistical offices' observers. A collector of prices selects outlets in view of turnover's volume (shops, service shops and market places), and/or selects the shop (market) with the biggest turnover of related products and services. Sales points number varies from 3 to 10, depending of a town size. Prices of industrial products and services are recorded once a month and twice a month for agricultural products.

The town's average price for every product and service is calculated as a simple arithmetic mean, on the basis of several prices recorded in different town places. The average price for agricultural products is obtained from the third week data (over the month period 15th-21st). The Republic (and Provinces) average monthly prices are calculated by towns' weighting average prices. As weighting factors, annual quantities of sold products in corresponding towns are used.

Industrial products and services average annual prices are calculated as a monthly prices simple arithmetic mean. Agricultural products average annual prices are calculated weighting average monthly prices by sold products quantities data in the corresponding month.

Prices of catering services (food, beverages and overnight stays) are recorded monthly by statistical offices' observers in selected towns. In catering facilities the prices are recorded once a month. Towns, catering facilities and services' types are selected by the Statistical Office of the Republic of Serbia in cooperation with data users.

Average prices for a Republic (and Provinces) are calculated by weighting the recorded prices in selected facilities. As weighting factors, sold quantities of food and beverages and/or nights numbers are used.

Average annual prices are calculated as a simple arithmetic mean of monthly prices.

Price indices

The whole methodology of price statistics is adjusted to the measuring price fluctuation need, i.e., price indices' calculation.

Price indices are calculated for all mentioned prices kinds by the following formula:

$$I = \frac{\sum \frac{P_n}{P_0} \cdot W_0}{\sum W_0}$$

and for prices not directly comparable to the base prices, by the following formula:

$$I = \frac{\sum i_{n-1} \cdot \frac{P_n}{P_{n-1}} \cdot W_0}{\sum W_0}$$

где је:

I_{n-1} = базни индекс (за сваки поједини артикал) у претходном месецу;

P_n = просечна цена у текућем месецу;

P_{n-1} = просечна цена у претходном месецу;

P_0 = просечна цена у базном периоду;

W_0 = вредност продатих количина у базном периоду.

where:

I_{n-1} = base index (for each particular article) in the preceding month,

P_n = average price in the current month,

P_{n-1} = average price in the preceding month,

P_0 = average price in the base period,

W_0 = the value of sold quantities in the base period.

Укупан индекс цена произвођача производа пољопривреде и рибарства израчунава се пондерисањем индекса цена продаје и индекса цена откупа. Индекси продајних цена рачунају се пондерима који представљају структуру вредности продатих производа пољопривредних организација из сопствене производње, а индекси откупних цена рачунају се пондерима који представљају структуру вредности производа откупљених од приватних газдинстава.

Индекси цена произвођача индустријских производа израчунавају се пондерима који представљају учешће вредности појединих производа у укупној вредности реализације. Пондери производа у областима израчунати су на основу Годишњег извештаја индустрије о реализацији производње на домаћем тржишту. Учешће појединих области у укупној реализацији добијено је на основу података Комплексног годишњег извештаја (по чистим делатностима) и по одбитку вредности извоза.

Индекси цена индустријских производа у трговини на велико израчунавају се пондерима који представљају структуру вредности промета предузећа и других организација које се баве трговином на велико.

Индекси цена на мало израчунавају се пондерима који представљају структуру вредности промета у трговини на мало и на сељачкој пијаци, увећану за вредност услуга на основу података одговарајућих служби (занатство, комуналне, културне, саобраћајне и ПТТ услуге).

Индекси цена угоститељских услуга израчунавају се пондерима који представљају структуру вредности промета предузећа и других организација које се баве угоститељством.

Индекс трошкова живота формира се на основу: а) посебне листе производа и услуга личне потрошње; б) просечних цена на мало производа и услуга, односно њихових индивидуалних индекса цена. За састављање листе и израчунавање пондера служе подаци из Анкете о потрошњи свих домаћинстава. Индекс трошкова живота израчунава се по формули датој за израчунавање индекса цена, с тим што W_0 представља структуру вредности набављених производа и услуга анкетираних домаћинстава.

Total producer price index of agricultural and fishing products is calculated by sale and purchase prices' weighting indices. Sale prices' indices are calculated by weights representing the value structure of sold products from agricultural organizations own production, and purchase prices indices are calculated by weights representing the value structure of products purchased from private holdings.

Producer price indices of industrial products are calculated by weights, representing the share of some products value in a total realization value. Products weights by fields are calculated on the basis of the Industry Annual Report on products realization at a domestic market. The share of some fields in the total realization is obtained from the Complex Annual Report data (by sole activities), and after exports value deduction.

Industrial product price indices in wholesale trade are calculated by weights representing the turnover value structure of enterprises and other organizations dealing with wholesale trade.

Retail price indices are calculated by weights representing the turnover value structure in retail trade and farmer's market, increased by the services' value based on corresponding offices data (crafts, public services, cultural, traffic and PTT services).

Catering trade price indices are calculated by weights, representing a turnover structure value of enterprises and other organizations dealing with catering activities.

Consumer price index is calculated on the basis of: a) a specially grouped list of products and services for personal consumption, b) average retail prices of these products and services, and/or, their individual price indices. For a list drawing up and weights calculation, all household consumption survey data have been used. Living costs' index is calculated according to the formula given for price index calculation, where W_0 represents the structure value of goods and services purchased in households interviewed.

Обухватност и упоредивост

Цене произвођача производа пољопривреде и рибарства обрачунавају се за око 80 производа, на основу података о количинама и вредностима продатих и откупљених производа пољопривреде и рибарства.

Цене произвођача индустријских производа прате се за око 2000 производа, сврстаних у 28 области Класификације делатности, из изабраних индустријских предузећа.

Цене индустријских производа у трговини на велико прате се у 9 изабраних градова, за 183 индустријска производа.

Цене на мало прате се у 15 градова, за око 140 прехранбених производа, за око 250 индустријско-непрехранбених производа и за око 100 врста услуга.

Цене угоститељских услуга прате се у 16 градова, у 87 објеката (39 хотела, 31 класичном ресторани и 17 ресторана са самоуслуживањем и експрес ресторана). Листа угоститељских услуга обухвата 67 услуга, подељених у четири групе: храна, алкохолна пића, безалкохолна пића и преноћишта.

Обрачуни индекса цена и просечних цена од 1999. године изведени су без података за Косово и Метохију, јер се тим подацима не располаже.

Индекси цена нису у потпуности упоредиви с индексима физичког обима производње и индексима друштвеног производа, јер имају неједнак обухват појединих елемената вредности производње. Индекси цена нису конструисани у сврхе дефлационирања индекса номиналних вредности. При упоређивању поменутих индекса треба тражити само опште слагање приказаних тенденција, никако егзактно међусобно уклапање њихових резултата.

Методолошки материјали

Методолошка објашњења и опширнији опис поступака при снимању и обрачунавању цена, као и примена метода, налазе се и у едицији СЗС *Методолошки материјали*, у свескама бр.: 122, 306 и 382, и у едицији *Методологије и стандарди* Републичког завода за статистику, у свесци бр. 13.

Почетком 2001. године ступила је на снагу Класификација делатности (КД), па су индекси цена произвођача пољопривредних и индустријских производа на које се одражава промена прерачунати на КД. Више детаља о сличностима и разликама између КД и ЈКД (која је била у примени до 2001. године) могу се наћи у едицији СЗС *Методолошки материјали*, у свесци бр. 379.

Coverage and comparability

Agricultural and fishing products producers' prices are calculated for about 80 agricultural and fishing products, based on quantities and values of sold and purchased products' data.

Producer prices of industrial products cover about 2000 industrial products from selected industrial enterprises, classified into 28 fields by Classification of Activities.

Industrial products' wholesale trade prices are monitored for 183 industrial products in 9 selected towns.

Retail prices are monitored in 15 towns for about 140 food products, 250 industrial non-food products and 100 kinds of services.

Prices of catering trades services are monitored in 16 towns, 87 facilities (39 hotels, 31 classical type restaurants and 17 self-service restaurants and self-service snack bars). The list of catering services covers 67 services distributed into four groups: food, alcoholic drinks, non-alcoholic drinks and overnight stay.

Price indices' accountings and average prices for 1999 were derived excluding Kosovo and Metohia data, since they were not available.

Price indices are not fully comparable with indices of the production's physical volume and with gross domestic product indices, due to uneven coverage of some production elements value. The price indices have not been formed for the purpose of deflating the nominal values indices. When comparing the indices mentioned, only general concordance of tendencies is to be looked for, rather than the exact results' harmony.

Methodological papers

Methodological explanations and prices recording methods and computation detailed description, as well as the methods application can be found in the FSO Methodological papers No. 122, 306 and 382 and Edition of Methodologies and Standards of the Statistical Office of the Republic of Serbia, No. 13.

Classification of Activities went into effect at the beginning of 2001, so that producers' prices indices of agricultural and industrial products affected by that change were recalculated into the Classification. More details on similarities and differences between Classification of Activities and Uniform Classification of Activities (which has been applied until 2001) can be found in FSO Methodological papers No.379.

11.1. ИНДЕКСИ ЦЕНА, 1959–2007.

PRICE INDICES, 1959–2007

Претходна година = 100

Previous year = 100

| | Цене произвођача производа пољопривреде и рибарства <i>Producers' prices of agricultural and fishing products</i> | Цене произвођача индустријских производа <i>Producers' prices of industrial products</i> | Цене у трговини на велико <i>Wholesale trade prices</i> | Цене на мало <i>Retail prices</i> | Цене угоститељских услуга <i>Prices of catering trades services</i> | Трошкови живота <i>Consumer prices</i> |
|--------------------|---|---|---|--------------------------------------|---|---|
| 1959 | ... | ... | ... | 100.0 | ... | 102.3 |
| 1960 | ... | ... | ... | 106.6 | ... | 110.5 |
| 1961 | ... | ... | ... | 106.2 | ... | 109.5 |
| 1962 | ... | ... | ... | 107.6 | ... | 110.3 |
| 1963 | ... | ... | ... | 103.6 | ... | 105.0 |
| 1964 | ... | ... | ... | 108.7 | ... | 111.0 |
| 1965 | ... | ... | ... | 128.5 | ... | 135.0 |
| 1966 | ... | ... | ... | 123.4 | ... | 123.0 |
| 1967 | ... | ... | ... | 107.4 | ... | 107.5 |
| 1968 | ... | ... | ... | 104.6 | ... | 104.9 |
| 1969 | ... | ... | ... | 107.3 | ... | 107.9 |
| 1970 | ... | ... | ... | 110.2 | ... | 111.0 |
| 1971 | ... | ... | ... | 116.5 | ... | 117.2 |
| 1972 | ... | ... | ... | 115.6 | ... | 116.6 |
| 1973 | ... | ... | ... | 118.4 | ... | 119.7 |
| 1974 | ... | ... | ... | 125.6 | ... | 121.5 |
| 1975 | ... | ... | ... | 124.8 | ... | 123.8 |
| 1976 | ... | ... | ... | 109.4 | ... | 111.2 |
| 1977 | ... | ... | ... | 113.3 | ... | 114.1 |
| 1978 | ... | ... | ... | 113.5 | ... | 114.8 |
| 1979 | ... | ... | ... | 120.7 | ... | 119.0 |
| 1980 | ... | ... | ... | 130.0 | ... | 130.2 |
| 1981 | ... | 142.1 | ... | 146.3 | ... | 140.6 |
| 1982 | ... | 125.7 | ... | 128.4 | ... | 130.0 |
| 1983 | ... | 134.0 | ... | 136.8 | ... | 139.2 |
| 1984 | ... | 157.8 | ... | 158.3 | ... | 155.4 |
| 1985 | 155.8 | 183.5 | 186.7 | 174.4 | 183.3 | 171.0 |
| 1986 | 182.6 | 178.6 | 182.8 | 187.0 | 201.3 | 186.9 |
| 1987 | 208.4 | 200.0 | 204.8 | 216.4 | 218.5 | 218.7 |
| 1988 | 307.4 | 301.2 | 318.4 | 295.0 | 292.3 | 293.8 |
| 1989 | 1175 | 1 405 | 1357 | 1367 | 1498 | 1367 |
| 1990 | 561.0 | 570.2 | 572.1 | 691.2 | 626.2 | 678.2 |
| 1991 | 170.6 | 225.0 | 249.4 | 221.0 | 218.5 | 222.3 |
| 1992 | 10736 | 9083 | 13644 | 9350 | 8547 | 9024 |
| 1993 ¹⁾ | 1197 | 134 | 248 | 109 | 2298 | 216 |
| 1994 ²⁾ | 129.6 | 107.2 | 110.0 | 100.0 | 128.8 | 97.9 |
| 1995 | 188.6 | 157.2 | 163.2 | 174.8 | 169.0 | 179.0 |
| 1996 | 230.2 | 190.3 | 188.6 | 194.1 | 188.7 | 192.4 |
| 1997 | 117.6 | 119.2 | 110.8 | 118.3 | 113.3 | 121.5 |
| 1998 | 133.4 | 125.2 | 126.1 | 130.0 | 139.0 | 129.9 |
| 1999 | 143.1 | 143.2 | 143.8 | 141.1 | 141.9 | 143.5 |
| 2000 | 255.3 | 202.6 | 212.1 | 170.0 | 205.9 | 179.6 |
| 2001 | 171.2 | 187.7 | 187.9 | 191.8 | 182.4 | 193.3 |
| 2002 | 101.1 | 108.8 | 113.6 | 119.5 | 121.7 | 116.6 |
| 2003 | 100.5 | 104.6 | 104.4 | 111.7 | 110.5 | 109.9 |
| 2004 | 110.0 | 109.1 | 104.2 | 110.1 | 106.7 | 111.4 |
| 2005 | 115.6 | 114.2 | 110.6 | 116.5 | 119.2 | 116.2 |
| 2006 | 109.2 | 113.3 | 109.0 | 112.7 | 121.7 | 111.7 |
| 2007 | 116.7 | 105.9 | 103.5 | 106.8 | 106.6 | 107.0 |

¹⁾ У хиљадама милијарди индексних поена.²⁾ Због увођења нових динара крајем јануара 1994, индекс изражава однос нивоа цена децембар 1994. према фебруару 1994.¹⁾ In thousands billions of index points.²⁾ Due to introduction of new Dinars at the end of January 1994, index expresses the ratio of price level for December 1994 to February 1994.

11.2. ИНДЕКСИ ЦЕНА ПРОИЗВОЂАЧА ПРОИЗВОДА

INDICES OF PRODUCERS' PRICES OF AGRICULTURAL AND

ПОЉОПРИВРЕДЕ И РИБАРСТВА, 2005–2007.

FISHING PRODUCTS, 2005–2007

Претходна година = 100

Previous year = 100

| | 2005 | 2006 | 2007 | |
|---------------------------------|--------------|--------------|--------------|--------------------------------|
| Пољопривреда и рибарство | 115,6 | 109,2 | 116,7 | Agriculture and fishing |
| Пољопривреда | 115,6 | 109,2 | 116,9 | Agriculture |
| Ратарство | 107,3 | 116,1 | 134,8 | Crop farming |
| Воћарство и виноградарство | 97,9 | 131,2 | 139,4 | Fruit-growing and viticulture |
| Сточарство | 125,5 | 100,1 | 99,8 | Livestock breeding |
| Домаћа прерада | 93,4 | 99,8 | 112,8 | Domestic processing |
| Рибарство | 110,1 | 101,8 | 99,4 | Fishing |
| По групама производа | | | | By groups of products |
| Жито | 97,6 | 119,5 | 138,8 | Cereals |
| Индустријско биље | 118,9 | 109,2 | 132,0 | Industrial crops |
| Поврће ¹⁾ | 137,9 | 107,0 | 130,5 | Vegetables ¹⁾ |
| Сточно крмно биље | 89,3 | 101,7 | 130,2 | Animal feeds |
| Воће | 95,0 | 133,4 | 141,5 | Fruit |
| Стока за клање | 131,8 | 94,6 | 90,9 | Livestock for slaughtering |
| Живина и јаја | 109,3 | 120,7 | 115,6 | Poultry and eggs |
| Млеко и млечни производи | 113,0 | 108,0 | 119,6 | Milk and dairy products |
| Алкохолна пића | 80,1 | 100,4 | 114,7 | Alcoholic drinks |

¹⁾ Нису укључени кромпир и пасуљ.¹⁾ Potatoes and beans are not included.

11.3. ИНДЕКСИ ЦЕНА ПРОИЗВОЂАЧА ИНДУСТРИЈСКИХ ПРОИЗВОДА, 2005–2007.

INDICES OF PRODUCERS' PRICES OF INDUSTRIAL PRODUCTS, 2005–2007

Претходна година = 100

Previous year = 100

| | 2005 | 2006 | 2007 | |
|--|--------------|--------------|--------------|---|
| Укупно | 114,2 | 113,3 | 105,9 | Total |
| По намени потрошње | | | | By destination of consumption |
| Енергија | 125,2 | 119,2 | 108,2 | Energy |
| Интермедијарни производи | 108,8 | 114,0 | 107,4 | Intermediate products |
| Капитални производи | 111,3 | 112,5 | 98,8 | Capital goods |
| Трајни производи | 114,7 | 104,1 | 101,2 | Durable goods |
| Нетрајни производи | 111,7 | 108,9 | 104,7 | Non-durable goods |
| Вађење руда и камена | 116,2 | 117,3 | 100,0 | Mining and quarrying |
| Вађење енергетских сировина | 117,1 | 118,5 | 99,1 | Mining and quarrying of energy-producing materials |
| Вађење каменог угља, лигнита и тресета | 102,0 | 128,6 | 115,3 | Mining of coal and lignite and peat extraction |
| Вађење сирове нафте и гаса, услуге | 137,3 | 113,6 | 87,1 | Crude petroleum and gas extraction, service activities |
| Вађење осталих сировина и материјала | 112,5 | 108,9 | 106,3 | Mining and quarrying except energy-producing materials |
| Вађење руда метала | 103,6 | 101,9 | 105,9 | Metal ores mining |
| Вађење осталих руда и камена | 114,8 | 110,8 | 106,4 | Other mining and quarrying |
| Прерађивачка индустрија | 114,7 | 112,0 | 105,1 | Manufacturing |
| Производња прехранбених производа, пића и дувана | 109,5 | 109,3 | 105,7 | Manufacture of food products, beverages and tobacco |
| Производња прехранбених производа и пића | 109,6 | 108,9 | 106,6 | Manufacture of food products and beverages |
| Производња дуванских производа | 108,6 | 118,3 | 95,6 | Manufacture of tobacco products |
| Производња текстила и текстилних производа | 108,4 | 109,5 | 101,8 | Manufacture of textiles and textile products |
| Производња текстилних предива и тканина | 109,7 | 107,5 | 98,9 | Manufacture of textile yarns and fabrics |
| Производња одевних предмета и крзна | 106,8 | 113,4 | 108,4 | Manufacture of wearing apparel and fur |
| Прерада коже и производња предмета од коже | 103,4 | 102,0 | 101,6 | Manufacture of leather and leather products |
| Производња предмета од коже и обуће | 103,4 | 102,0 | 101,6 | Manufacture of leather products and footwear |
| Прерада дрвета и производа од дрвета | 112,2 | 106,0 | 102,2 | Manufacture of wood and wood products |
| Производи од дрвета, плуте и сл. | 112,2 | 106,0 | 102,2 | Manufacture of wood and cork products |
| Производња папира, издавање и штампање | 105,9 | 104,5 | 105,7 | Paper manufacture, publishing and printing |
| Произв. целулозе, папира и производа од папира | 104,7 | 105,2 | 100,9 | Manufacture of pulp, paper and paper products |
| Издавање, штампање и репродукција | 106,8 | 104,1 | 108,3 | Publishing, printing and reproduction |
| Производња кокса и деривата нафте | 155,7 | 128,9 | 107,8 | Manufacture of coke and refined petroleum products |
| Производња кокса и деривата нафте | 155,7 | 128,9 | 107,8 | Manufacture of coke and refined petroleum products |
| Производња хемијских производа и влакана | 114,5 | 110,0 | 107,3 | Manufacture of chemical products and fibers |
| Производња хемикалија и хемијских производа | 114,5 | 110,0 | 107,3 | Manufacture of chemicals and chemical products |
| Производња производа од гуме и пластичних маса | 110,2 | 112,6 | 98,7 | Manufacture of rubber and plastic products |
| Произв. производа од гуме и пластичних маса | 110,2 | 112,6 | 98,7 | Manufacture of rubber and plastic products |
| Производња производа од осталих неметалних минерала | 109,6 | 112,8 | 108,3 | Other mineral products manufacture |
| Произв. производа од осталих немет. минерала | 109,6 | 112,8 | 108,3 | Other mineral products manufacture |
| Производња основних метала и стандардних металних производа | 113,6 | 120,0 | 103,2 | Manufacture of basic metals and typical metal products |
| Производња основних метала | 120,3 | 134,7 | 103,3 | Manufacture of basic metals |
| Производња стандардних металних производа, осим машина и уређаја | 109,4 | 112,3 | 103,2 | Manufacture of typical metal products, except machinery and equipment |
| Производња машина и уређаја, остала | 114,4 | 109,9 | 100,8 | Other machinery and equipment manufacture |
| Производња машина и уређаја, остала | 114,4 | 109,9 | 100,8 | Other machinery and equipment manufacture |
| Производња електричних и оптичких уређаја | 108,7 | 123,5 | 103,8 | Manufacture of electrical and optical equipment |
| Производња канцеларијских и рачунских машина | ... | ... | 97,6 | Manufacture of office and calculating machinery |
| Производња осталих електричних машина и апарата | 110,6 | 134,8 | 116,7 | Manufacture of other electrical machinery and apparatus |
| Производња радио, ТВ и комуникационе опреме и апарата | ... | 111,0 | 93,5 | Manufacture of radio, television and communication equipment |
| Произв. прецизних и оптичких инструмената | 105,1 | 116,8 | 100,0 | Manufacture of precise and optical instruments |
| Производња саобраћајних средстава | 110,7 | 113,3 | 100,5 | Manufacture of transport means |
| Производња моторних возила, приколица и полуприколица | 110,5 | 115,4 | 102,5 | Manufacture of motor vehicles, trailers and semi-trailers |
| Производња осталих саобраћајних средстава | 111,3 | 102,9 | 93,4 | Manufacture of other transport means |
| Прерађивачка индустрија, остала | 116,7 | 102,9 | 99,0 | Manufacturing, other |
| Произв. намештаја и разноврсних производа | 116,7 | 102,9 | 99,0 | Manufacture of furniture and miscellaneous products |
| Производња електричне енергије, гаса и воде | 109,9 | 117,2 | 112,3 | Electricity, gas and water supply |
| Производња електричне енергије, гаса и воде | 109,9 | 117,2 | 112,3 | Electricity, gas and water supply |
| Произв. електричне енергије, гаса и топле воде | 109,9 | 117,3 | 113,0 | Electricity, gas and hot water supply |
| Пречишћавање и дистрибуција воде | ... | 116,7 | 107,1 | Purification and distribution of water |

11.4. ИНДЕКСИ ЦЕНА ИНДУСТРИЈСКИХ ПРОИЗВОДА У
ТРГОВИНИ НА ВЕЛИКО, 2005–2007.PRICE INDICES OF INDUSTRIAL PRODUCTS IN WHOLESALE
TRADE, 2005–2007

Претходна година = 100

Previous year = 100

| | 2005 | 2006 | 2007 | |
|---|--------------|--------------|--------------|---|
| Укупно | 110,6 | 109,0 | 103,5 | Total |
| Прехрамбени производи (без пића) | 114,7 | 112,4 | 102,1 | Food products (beverages excluded) |
| Производи од жита | 96,8 | 100,0 | 127,4 | Cereal products |
| Прерађевине од меса | 119,3 | 113,7 | 88,1 | Meat products |
| Масноћа | 109,7 | 118,1 | 99,8 | Fats |
| Остали производи | 116,6 | 114,2 | 108,2 | Other products |
| Алкохолна пића | 112,4 | 107,9 | 106,1 | Alcoholic beverages |
| Непрехрамбени производи | 109,4 | 108,1 | 103,8 | Non-food products |
| Текстилни производи | 99,4 | 102,1 | 102,2 | Textile products |
| Електрични апарати за домаћинство | 102,8 | 101,0 | 98,7 | Electrical apparatus for household use |
| Предмети за домаћинство | 117,9 | 105,3 | 101,0 | Articles for household use |
| Средства за хигијену | 142,4 | 104,8 | 106,3 | Toilet requisites |
| Лекови | 97,0 | 100,5 | 96,6 | Medicaments |
| Школски прибор | 96,1 | 104,2 | 98,9 | School outfit |
| Саобраћајна средства | 103,1 | 107,7 | 109,8 | Vehicles |
| Течна горива и мазива | 124,1 | 119,1 | 100,3 | Liquid fuels and lubricants |
| Грађевински материјал | 104,1 | 107,3 | 105,8 | Building materials |
| Пољопривредни алат и справе | 109,0 | 87,9 | 124,5 | Agricultural tools and devices |
| Хемијска средства за заштиту биља | 94,8 | 118,2 | 107,7 | Chemical plant protection preparations |

11.5. ИНДЕКСИ ЦЕНА НА МАЛО, 2005–2007.

INDICES OF RETAIL PRICES, 2005–2007

Претходна година = 100

Previous year = 100

| | 2005 | 2006 | 2007 | |
|--|--------------|--------------|--------------|--|
| Укупно | 116,5 | 112,7 | 106,8 | Total |
| Роба | 114,9 | 112,4 | 106,5 | Goods |
| Пољопривредни производи | 125,3 | 117,7 | 116,0 | Agricultural products |
| Свеже поврће | 123,8 | 134,4 | 123,3 | Vegetables, fresh |
| Свеже воће | 131,3 | 109,4 | 105,4 | Fruit, fresh |
| Индустријски производи | 114,5 | 112,2 | 106,0 | Industrial products |
| Индустријски прехрамбени производи | 117,4 | 111,2 | 105,5 | Industrial food products |
| Производи од жита | 101,0 | 105,2 | 112,5 | Cereal products |
| Свеже месо | 131,6 | 100,0 | 98,4 | Meat, fresh |
| Прерађено и конзервирано месо | 126,4 | 113,9 | 99,2 | Meat, processed and canned |
| Млеко, свеже и прерађено | 117,0 | 111,2 | 112,4 | Milk, fresh and processed |
| Масноћа | 121,4 | 117,2 | 97,3 | Fats |
| Пиће | 111,1 | 108,0 | 105,3 | Beverages |
| Дуван | 110,5 | 123,1 | 127,6 | Tobacco |
| Индустријски непрехрамбени производи | 113,8 | 112,3 | 104,5 | Industrial non-food products |
| Текстилни производи | 107,9 | 107,5 | 103,8 | Textile products |
| Обућа | 110,1 | 115,2 | 106,5 | Footwear |
| Осветљење и огрев | 107,7 | 114,6 | 109,9 | Light and fuel |
| Намештај | 111,0 | 102,3 | 99,8 | Furniture |
| Електрични апарати за домаћинство | 102,7 | 102,5 | 97,5 | Electrical appliances for household use |
| Средства за хигијену | 116,1 | 111,3 | 106,1 | Hygiene |
| Лекови и остало за негу здравља | 105,6 | 113,7 | 110,0 | Medicaments and other for health care |
| Средства за образовање, културу и разоноду | 110,7 | 107,7 | 103,3 | Education, culture and entertainment means |
| Саобраћајна средства | 109,0 | 113,5 | 99,6 | Traffic means |
| Течна горива и мазива | 129,1 | 118,3 | 99,4 | Liquid fuels and lubricants |
| Грађевински материјал | 117,9 | 109,5 | 106,3 | Building materials |
| Средства рада и материјал за репродукцију у пољопривреди | 122,4 | 106,2 | 105,6 | Agriculture capital and intermediate goods |
| Услуге | 120,7 | 113,3 | 107,7 | Services |
| Комуналне услуге | 129,8 | 116,7 | 109,6 | Public services |
| Занатске и личне услуге | 116,3 | 108,7 | 103,7 | Handicraft and personal services |
| Саобраћајне и ПТТ услуге | 115,9 | 112,8 | 105,6 | Transport and PTT services |

11.6. ИНДЕКСИ ЦЕНА УГОСТИТЕЉСКИХ УСЛУГА,
2005–2007.PRICES INDICES OF CATERING TRADES SERVICES,
2005–2007

Претходна година = 100

Previous year = 100

| | 2005 | 2006 | 2007 | |
|----------------------------|--------------|--------------|--------------|--------------------------------|
| Укупно | 119,2 | 121,7 | 106,6 | Total |
| Исхрана | 120,1 | 123,8 | 106,0 | Food |
| Топла и хладна предјела | 117,0 | 124,5 | 104,4 | Starters, warm and cold |
| Готова јела | 119,2 | 124,9 | 105,6 | Meals, cooked |
| Печења и јела по наруџбини | 120,6 | 123,2 | 107,1 | Roast-meat and special meals |
| Варива | 121,9 | 123,7 | 106,3 | Boiled vegetables |
| Салате | 118,9 | 124,2 | 104,7 | Salads |
| Хлеб | 133,7 | 121,7 | 104,8 | Bread |
| Посластице | 114,0 | 121,4 | 103,5 | Sweets |
| Алкохолна пића | 116,0 | 119,8 | 110,4 | Alcoholic beverages |
| Безалкохолна пића | 119,5 | 122,3 | 111,2 | Non-alcoholic beverages |
| Преноћишта | 118,6 | 116,3 | 101,5 | Overnight stays |

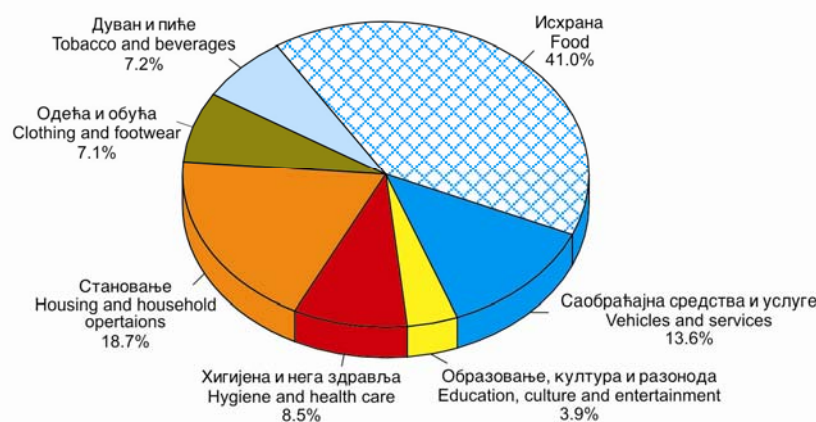
11.7. ИНДЕКСИ ТРОШКОВА ЖИВОТА, 2005–2007.

CONSUMER PRICES' INDICES, 2005–2007

Претходна година =100

Previous year =100

| | 2005 | 2006 | 2007 | |
|--------------------------------|--------------|--------------|--------------|--------------------------------------|
| Укупно | 116,2 | 111,7 | 107,0 | Total |
| Роба | 115,7 | 111,7 | 107,2 | Goods |
| Услуге | 119,2 | 112,0 | 105,9 | Services |
| Исхрана | 119,8 | 110,4 | 107,5 | Food |
| Дуван и пиће | 111,2 | 114,6 | 116,2 | Tobacco and beverages |
| Одећа и обућа | 108,8 | 111,4 | 104,7 | Clothing and footwear |
| Становање | 113,2 | 112,9 | 107,2 | Housing and household maintenance |
| Стан | 126,5 | 112,4 | 105,8 | Housing rentals |
| Огрев и осветљење | 111,2 | 115,0 | 108,8 | Fuel and light |
| Покућство | 107,5 | 104,1 | 100,6 | Household furnishings |
| Хигијена и нега здравља | 110,9 | 111,3 | 107,0 | Hygiene and health care |
| Образовање, култура и разонода | 116,4 | 110,8 | 106,5 | Education, culture and entertainment |
| Саобраћајна средства и услуге | 119,9 | 113,3 | 101,7 | Vehicles and services |

Граф. 11.1. СТРУКТУРА ПОНДЕРА ЗА ИНДЕКСЕ ТРОШКОВА ЖИВОТА
WEIGHTS' STRUCTURE FOR CONSUMER PRICES INDICES

11.8. ПРОСЕЧНЕ ЦЕНЕ НА МАЛО, 2007.
дин.AVERAGE RETAIL PRICES, 2007
RSD

| | 2007 | | 2007 |
|---|--------|--|----------|
| Жито / Cereals | | Алкохолна пића / Alcoholic beverages | |
| Пиринач, kg <i>Rice, kg</i> | 75,65 | Вино, црно, ℓ / <i>Wine, ℓ</i> | 133,99 |
| Производи од жита / Cereal-based products | | Љута ракија, ℓ / <i>Brandy, strong, ℓ</i> | 344,35 |
| Хлеб од пшеничног брашна тип 850, kg <i>Bread, wheat flour, type 850, kg</i> | 37,35 | Светло пиво у флашама од 1/2 литра, ℓ <i>Beer, ale in bottles of 1/2 liter, ℓ</i> | 56,83 |
| Хлеб од пшеничног брашна тип 500, kg <i>Bread, wheat flour, type 500, kg</i> | 51,97 | Вињак, ℓ / <i>Brandy, distilled from wine, ℓ</i> | 451,08 |
| Пшенично брашно тип 500, kg / <i>Flour, wheat, type 500, kg</i> | 33,21 | Вунене тканине / Woolen fabrics | |
| Макарони, kg / <i>Macaroni, kg</i> | 88,15 | Штоф за мушка одела од чешљаног предива, m <i>Men's suits fabric of carded or combed yarn, m</i> | 870,85 |
| Поврће / Vegetables | | Штоф за женске капуте, m <i>Women's overcoats' fabric, m</i> | 900,45 |
| Кромпир (за људску исхрану), kg <i>Potatoes (as for human food), kg</i> | 28,97 | Штоф за женске костиме, m <i>Women's suits' fabric, m</i> | 583,14 |
| Пасуљ, kg / <i>Beans, kg</i> | 151,53 | Памучне тканине / Cotton fabrics | |
| Црни лук, kg / <i>Onions, kg</i> | 40,90 | Постељно платно, бељено, ширине 140 cm, m <i>Bed linen, bleached, 140 centimeters in width</i> | 197,25 |
| Мрква (шаргарепа), kg / <i>Carrots, kg</i> | 53,23 | Штампано платно (100% памук), ширине 80-90 cm, m <i>Linen, printed linen, 80-90 centimeters in width, m</i> | 237,93 |
| Јабукe, kg / Apples, kg | 49,07 | Одећа / Clothing | |
| Суве шљиве, kg / <i>Prunes, kg</i> | 203,16 | Мушко одело од чешљаног предива, пар <i>Men's suit, combed yarn, pair</i> | 10954,35 |
| Кечап, kg / <i>Ketchup, kg</i> | 127,12 | Женски капут од штофа, комад / <i>Women's overcoat, fabric, unit</i> | 9492,46 |
| Мармелада, kg / <i>Marmalade, kg</i> | 172,17 | Мушки џемпер, комад / <i>Men's sweater, unit</i> | 1915,54 |
| Свеже месо / Meat, fresh | | Женски џемпер, комад / <i>Women's sweater, unit</i> | 1474,52 |
| Јунеће, без костију, kg / <i>Beef, kg</i> | 405,98 | Памучна мушка поткошуља без рукава, комад <i>Cotton undershirt, sleeveless, unit</i> | 220,90 |
| Телеће, без костију, kg / <i>Veal, kg</i> | 679,75 | Кошуља од памука, комад / <i>Shirt, cotton, unit</i> | 1585,78 |
| Свињско, без костију, kg / <i>Pork, kg</i> | 305,12 | Мушке чарапе од мерцеризованог конца, пар <i>Men's socks, mercerized thread, pair</i> | 159,84 |
| Јагњеће, kg / <i>Mutton, kg</i> | 519,24 | Женске хула-хоп чарапе, пар / <i>Women's tights, pair</i> | 100,10 |
| Заклано пиле, kg / <i>Chicken, slaughtered, kg</i> | 171,32 | Јорган, комад / Quilt, unit | 1867,78 |
| Прерађевине од меса / Meat products | | Тепих, 100% синтетика, вишебојан, 3 x 2 m, комад Carpet, synthetic, multicolored, 3 x 2 m, unit | 5290,48 |
| Сува свињска ребра, kg / <i>Ribs, pork, dried, kg</i> | 254,00 | Обућа / Footwear | |
| Суви свињски врат, kg / <i>Chine, pork, dried, kg</i> | 703,38 | Мушке плитке ципеле, пар / <i>Men's shoes, low, pair</i> | 4512,58 |
| Сува свињска сланина, kg / <i>Bacon, dried, kg</i> | 445,15 | Женске плитке ципеле, пар / <i>Women's shoes, low, pair</i> | 2847,21 |
| Салама, kg / <i>Salami, kg</i> | 400,50 | Дечије ципеле, пар / <i>Children's shoes, low, pair</i> | 2022,99 |
| Шаран, kg / Carp, kg | 228,11 | Намештај / Furniture | |
| Сардине у уљу, kg / Sardines in oil, kg | 455,44 | Тросед на извлачење / <i>Three-fold sofa, unit</i> | 21546,85 |
| Кокoшја јаја, комад / Eggs, hen, unit | 7,73 | Кауч, комад / <i>Couch, unit</i> | 15441,63 |
| Млеко и млечни производи / Milk and dairy products | | Висећи двокрилни дрвени ормар, комад <i>Cupboard, wood, wall-hanging, two-winged, unit</i> | 4934,31 |
| Млеко, свеже, ℓ / <i>Milk, ℓ</i> | 43,96 | Апарати за домаћинство / Household appliances | |
| Домаћи сир, бели, меки, kg / <i>Cottage cheese, white, soft, kg</i> | 174,04 | Емајлирани штедњак, комад <i>Kitchen cooker, enameled, units</i> | 13002,18 |
| Маслац (бутер), kg / <i>Butter, kg</i> | 486,02 | Електрични штедњак са аутоматом, комад <i>Kitchen cooker, electric, automatic, unit</i> | 17296,31 |
| Масноћа / Fats | | Фрижидер на компресор, комад <i>Refrigerator with compressor, unit</i> | 17629,56 |
| Свињска маст, домаћа, kg / <i>Lard, pork, domestic, kg</i> | 83,15 | Електрична пегла са регулатором и гајтаном, комад <i>Iron, electric, with regulator and cable, unit</i> | 2719,32 |
| Јестиво уље, ℓ / <i>Oil, edible, ℓ</i> | 84,36 | | |
| Маргарин, kg / <i>Margarine, kg</i> | 153,24 | | |
| Остали индустријско-прехранбени производи Other manufactured food products | | | |
| Кристал-шећер, kg / <i>Sugar, granulated, kg</i> | 64,40 | | |
| Пржена кафа, kg / <i>Coffee, roasted, kg</i> | 546,98 | | |
| Кухињска со, kg / <i>Salt, table, kg</i> | 26,00 | | |
| Млечна чоколада, kg / <i>Chocolate, milk, kg</i> | 734,87 | | |

11.8. ПРОСЕЧНЕ ЦЕНЕ НА МАЛО, 2007. (наставак)

AVERAGE RETAIL PRICES, 2007 (continued)

| дин. | 2007 | 2007 | RSD |
|---|----------|--|---------|
| Остали предмети за домаћинство Other household appliances | | Школски прибор / School outfit | |
| Емајлирана шерпа, око 3 ℓ, комад <i>Pot, enameled, about 3 ℓ, unit</i> | 625,86 | Школска свеска, комад / <i>Notebook, unit</i> | 15,94 |
| Дубоки тањир од порцулана, комад <i>Soup plate, porcelain, unit</i> | 86,31 | Црна оловка, комад / <i>Pencil, unit</i> | 14,26 |
| Чаша за воду, комад / <i>Water glass, unit</i> | 36,36 | Хигијенске потребе / Toilet requisites | |
| Сијалица од 60 вати, комад / <i>Bulb, electric, 60 watts, unit</i> | 24,23 | Детерџент за машинско прање рубља, kg <i>Detergent for washing machines, laundry-type, kg</i> | 116,69 |
| Пољопривредни алат и справе Agricultural tools and implements | | Течни детерџент за ручно прање суђа, ℓ <i>Liquid detergent for dishes' hand washing, ℓ</i> | 101,04 |
| Секира, kg / <i>Axe, kg</i> | 752,21 | Сапун за прање, kg / <i>Laundry soap, kg</i> | 167,53 |
| Мотика, kg / <i>Hoe, kg</i> | 495,94 | Тоалетни сапун, kg / <i>Toilet soap, kg</i> | 328,12 |
| Виноградарска прскалица, комад / <i>Vineyard sprayer, unit</i> | 1422,31 | Паста за зубе, 60 g, туба / <i>Toothpaste, tube, 60 g</i> | 62,34 |
| Течна горива и мазива / Liquid fuels and lubricants | | Лекови / Medicaments | |
| Безоловни моторни бензин, 95 октана, ℓ <i>Gasoline, motor, 95 octane, ℓ</i> | 84,33 | Антипиретик, 20 таблета / <i>Acetisal, 20 pills</i> | 17,88 |
| Моторно уље за подмазивање, ℓ / <i>Lubricating oil, motor, ℓ</i> | 244,93 | Аналгетик, 10 таблета / <i>Phenalgol, 10 pills</i> | 34,90 |
| Плинско уље (D-2), ℓ / <i>Lamp oil (D-2), ℓ</i> | 69,47 | Сируп за ублажавање кашља, флашица <i>Cough syrup, small bottle</i> | 163,56 |
| Грађевински материјал / Building materials | | Витамин Ц, 20 таблета / <i>Vitamin C, 20 pills</i> | 20,33 |
| Цигла, пуна, комад / <i>Brick, unit</i> | 9,47 | Вода за домаћинства, m³ / Water for household use, m³ | 21,58 |
| Цреп, комад / <i>Tile, unit</i> | 34,10 | Загревање стана, m² / Dwelling heating, m² | 43,75 |
| Цемент, kg / <i>Cement, kg</i> | 7,96 | Занатске услуге / Handicrafts services | |
| Чамове даске, m ³ / <i>Board, coniferous, m³</i> | 16165,82 | Шивење мушког одела, пар / <i>Men's suits tailoring, pair</i> | 6264,29 |
| Бетонско гвожђе у котуровима, kg <i>Concrete iron, in coils, kg</i> | 47,91 | Шивење женске хаљине, комад / <i>Dresses' dressmaking, unit</i> | 1295,94 |
| Ексери, kg / <i>Nails, kg</i> | 76,25 | Пенџетирање мушких ципела, пар <i>Men's shoes sole repairing, pair</i> | 508,85 |
| Хемијска средства за пољопривреду Chemicals for use in agriculture | | Пенџетирање женских ципела, пар <i>Women's shoes sole repairing, pair</i> | 298,65 |
| Плави камен, kg / <i>Copper sulfate, kg</i> | 225,62 | Мушко подшишивање / <i>Haircut, men</i> | 217,84 |
| Етиол, течни, kg / <i>Ethyol, liquid, kg</i> | 669,11 | Трајна ондулација, хладна / <i>Permanent wave, cold</i> | 694,03 |
| Атразин, S-50, kg / <i>Athrazine, S-50, kg</i> | 318,86 | Поправка аутомобила / <i>Passenger car repair</i> | 632,28 |
| Огрев / Fuel | | Културне потребе / Entertainment | |
| Дрво за огрев, m ³ / <i>Fuel wood, m³</i> | 2912,08 | Улазница за биоскоп, комад / <i>Admission ticket, cinema, unit</i> | 156,77 |
| Лигнит, t / <i>Lignite, t</i> | 3403,71 | Улазница за позориште, комад <i>Admission ticket, theatre, unit</i> | 329,64 |
| Мрки угаљ, t / <i>Brown coal, t</i> | 7596,73 | | |

ПОЉОПРИВРЕДА

БИЉНА ПРОИЗВОДЊА

Извори и методи прикупљања података

Подаци за пољопривредна предузећа и земљорадничке задруге прикупљају се редовним годишњим извештајима из књиговодствене и других евиденција.

За приватна пољопривредна газдинства, подаци за површине представљају процене засноване на подацима свеобухватног катастра. За процене је оформљена мрежа од око 1250 статистичких проценитеља, који дају податке за око 4000 процембених подручја, која су, по правилу, једна или више катастарских општина. За статистичке проценитеље узимају се пољопривредни стручњаци или напредни пољопривредни произвођачи – добри познаваоци локалних прилика, који су за ту сврху обучени и с којима статистички органи одржавају сталне контакте. Статистички проценитељи се приликом процењивања ослањају на најновије податке катастра, на процене из претходних година, на информације прикупљене од пољопривредних произвођача и стручњака, на своја лична запажања и на друге изворе.

Обухватност

Подацима статистике биљне производње обухватају се фондови и производња пољопривредних предузећа и земљорадничких задруга које се баве биљном производњом. Ове извештајне јединице достављају и извештаје за део производње приватних газдинстава, која се остварује у кооперацији с пољопривредним предузећима и земљорадничким задругама.

За приватна пољопривредна газдинства, подацима се обухватају целокупне површине и приноси, као и површине и приноси ван пољопривредних газдинстава (домаћинства непољопривредника, баште у градовима и сл.).

Дефиниције

Коришћена пољопривредна површина је земљишна површина која се користи за пољопривредну производњу. Коришћену пољопривредну површину чине: оранице и баште, воћњаци, виногради, ливаде и пашњаци.

Осталу површину чине: шумско земљиште и остало земљиште које се не користи директно за биљну производњу: рибњаци, трстици, баре, неплодно земљиште и површине под кућама, дворштима, грађевинским плацевима, фабрикама и др. затим друмови, улице, железничке пруге, сви водотоци, крш и сл.

Родним стаблима воћа и чокота винове лозе сматрају се стабла (чокоти) која су према својој физиолошкој зрелости способна да под нормалним условима за вегетацију заметну плод, без обзира на то да ли су у односној години родила или не.

Принос усева исказан је као амбарски принос нормалне влажности, по одбитку свих губитака приликом жетве (бербе), транспорта и вршидбе.

Принос по јединици површине (по ha) обрачунат је на пољевену површину.

AGRICULTURE

CROP PRODUCTION

Sources and methods of data collection

Data on agricultural enterprises and cooperatives are collected by means of regular annual reports, based on data taken from accounting and other records.

For private agricultural holdings, data on areas present estimates based on data taken from comprehensive cadastral records. A networked group of about 1,250 statistical estimators has been set up to cover 4,000 estimation areas, each consisting of one or more cadastral communes, by the rule. Agricultural experts or advanced agricultural producers, well acquainted with local conditions and trained for these tasks are engaged as *statistical estimators*. They are in constant touch with statistical offices and their work is supported by the latest cadastral data, estimates from preceding years, information obtained from agricultural producers and experts, as well as their own observations and other sources.

Coverage

Statistical data on crop production cover funds and agricultural enterprises production and agricultural crop production co-operatives. These reporting units deliver reports for part of private agricultural holdings production, also, which is realized in cooperation with agricultural enterprises and agricultural co-operatives.

For private agricultural holdings, data cover total areas and yields, as well as areas and yields out of agricultural holdings (non-agricultural households, town gardens and similar).

Definitions

Utilized agricultural area is land area utilized for agricultural production. Utilized agricultural area includes: arable land and kitchen gardens, orchards, vineyards, meadows, and pastures.

Other area includes wooded area, other land not used directly for crop production: fish ponds, reeds, marshland and infertile land, ground occupied by houses, back yards, construction sites, factories etc., then roads, streets, railways, all water currents, rubbish and sim.

Productive fruit-trees and grape-vines are fruit-trees and grape-vines capable by their physiological maturity to grow a fruit under normal vegetative conditions, regardless of whether or not they bore fruits during relevant year.

Yield of crops is shown as the granary yield of normal humidity after rejection of all losses during harvest (gathering), transportation and threshing.

Yield per area unit (per hectare) is calculated on the basis of harvested area.

Приноси по стаблу - чокоту обрачунати су на родна стабла, односно на чокоте винове лозе.

Производња ракије и вина подразумева само производњу природне ракије и вина која се остварује у пољопривредним предузећима, земљорадничким задругама и на приватним газдинствима. Није укључена производња вина и ракије у индустријским предузећима.

Вином се сматра само производ добијен алкохолним врењем шире или кљука од свежег грождја племените винове лозе и хибрида.

Под *меким ракијом* подразумева се ракија јачине до 30 вол.% алкохола (до 12 гради), а под *љутом* – ракија јачине преко 30 вол.% алкохола (преко 12 гради).

Методолошки материјали

Детаљнија методолошка објашњења статистике биљне производње дата су у едицији СЗС *Методолошки материјали*, у свескама бр.: 22, 100, 126 и 211.

СТОЧАРСТВО

Извори и методи прикупљања података

Подаци о броју и билансу стоке, као и подаци о производњи млека, јаја, меда и вуне, прикупљени су редовним годишњим извештајима пољопривредних организација – предузећа и земљорадничких задруга (Годишњи извештај о сточарству), и годишњим анкетама за приватна газдинства и домаћинства (Анкета о броју стоке).

Анкета о броју стоке, истраживање на узорку, спроводи се од 1956. године. Од тада се узорак неколико пута мењао по величини и типу. Од 1961. до 1964. године организован је по принципу простог случајног узорка, а касније је примењен двоетапни узорак. Величина узорка такође се мењала. До 1968. године узорком је било обухваћено око 5% приватних газдинстава, а од 1968. до 1972. године обухват је смањен на 2,5%. Од 1973. до 1982. године узорком је обухваћено око 2,7% домаћинстава. У периоду 1983-1991. године узорком је обухваћено 4,1% домаћинстава, од 1992. године око 3,9%, а од 1998. до 2003. године 0,6% домаћинстава. На основу података Пописа становништва, домаћинстава и станова 2002. године извршен је избор новог узорка, тако да се од 2004. године примењује двоетапни стратификован узорак величине око 1% приватних газдинстава.

Због усаглашавања са европским стандардима и препорукама, од 2006. године Анкета о броју стоке спроводи се са стањем на дан 01. децембар (уместо 15. јануар), док се истраживање Годишњи извештај о сточарству од 2007. године спроводи са стањем на дан 01. децембар (уместо 31. децембар), с променама у категоризацији стоке.

Подаци о производњи прираста живе стоке и живине и о производњи меса обрачунати су на основу расположивих података о билансима стоке и живине Анкете о стоци – за приватна газдинства и домаћинства, и Годишњег извештаја о сточарству – за пољопривредне организације, података статистике спољне трговине и података о клању стоке у клиницама.

Подаци о ветеринарским радницима и објектима преузети су од Министарства пољопривреде, шумарства и водопривреде Републике Србије.

Обухватност

Подаци о броју и билансима стоке и живине, као и подаци о броју кошница пчела, обухватају стоку, живину и кошнице пчела у пољопривредним предузећима и земљорадничким задругама, приватним газдинствима и домаћинствима.

Yield per fruit tree-grape-vine is calculated for productive fruit or grapevines.

Production of brandy and wine refer to the production of natural brandy and wine realized in agricultural enterprises and agricultural co-operatives, private holdings and industrial plants (wineries). The production of synthetic wines and brandies is excluded.

Wine is considered as product obtained by alcoholic fermentation of unfermented grape juice of crushed grapes of cultivated vines and hybrids.

Mild brandy is a brandy up to 30 vol.% of alcohol (up to 12 grades), and *strong brandy* is a brandy over 30 vol.% of alcohol (over 12 grades)

Methodological papers

Detailed methodological explanations of statistics of crop production have been published in the *Methodological papers* (FSO) No. 22, 100, 126 and 211.

LIVESTOCK BREEDING

Sources and methods of data collection

Data on number of livestock and livestock turnover, as well as data on production of milk, eggs, honey and wool have been collected from regular annual reports of agricultural organizations - enterprises and agricultural cooperatives (Annual report on livestock) and annual surveys for agricultural holdings and households (Survey on livestock number).

A sample for the Survey on livestock number has been carried out since 1956. Since then, a sample has been changed several times by size and type. From 1961 to 1964 it was organized by principle of simple random sample, and later a two-stage stratified simple random sample has been applied. The sample size was changed, too. Since 1968, about 5% agricultural holdings have been covered by sample and from 1968 to 1978 the coverage was reduced to 2.5%. Since 1973 to 1982, a sample has covered about 2.7% agriculture households. Since 1983 to 1991, a sample has covered 4.1% households, since 1992 about 3.9%, and 0.6% households in 1998-2003. On the basis of the *Population Census, Households and Housing Units in 2002*, a new sample was derived, so that since 2004 a two-stage stratified simple random sample, covering about 1% agriculture holdings, has been applied.

Due to harmonization with European standards and recommendations, the Survey on livestock number has been carried out with state as on 1 December (instead of on 15 January) since 2006, while Annual report on livestock has been carried out with state as on 1 December (instead of on 31 December) since 2007, with modifications in livestock categorization.

Livestock increase and meat production data have been calculated on the basis of available data on livestock and poultry turnover, the survey on agricultural holdings and households' livestock, agricultural organizations livestock breeding annual report-for agricultural enterprises, foreign trade statistic data and reports referring to livestock slaughter in abattoirs.

Veterinary personnel and facilities data were taken over from the Republic of Serbia Ministry of Agriculture, Forestry and Water Management.

Coverage

Data on the number and balances of livestock and poultry, as well as on number of beehives cover livestock, poultry and beehives in agricultural enterprises, agricultural co-operatives, agricultural holdings and households.

Дефиниције

Условно грло је обрачунска јединица којом се број грла различитих врста и категорија своди на упоредиву вредност. Тежина условног грла је 500 kg.

Биланс стоке и живине представља обрт стада/јата током године, у коме се региструју промене у бројном стању стоке и живине.

Од 2006. године, у обрачун биланса укључују се увоз и извоз живе стоке и живине (уместо купљене и продате стоке и живине у пољопривредним организацијама, приватним газдинствима и домаћинствима), као и укупно клање стоке и живине на територији Републике Србије (уместо клања стоке и живине у пољопривредним организацијама, приватним газдинствима и домаћинствима).

С обзиром на то да постоји разлика између укупне вредности извоза и увоза и збира по територијама, од 2006. године биланс стоке – по врстама, и биланс живине објављују се само за ниво Републике Србије.

Бруто тежина стоке и живине представља тежину животиња непосредно пред клање.

Нето тежина стоке и живине представља тежину закланих животиња после отклањања одређених делова, у зависности од врсте и категорије стоке, тј. тежину очишћене заклане животиње.

Прираст стоке и живине представља производњу живе мере стоке и живине током године, као резултат приплода, пораста и гојења стоке и живине. Чине га:

- разлика тежине живе стоке и живине на крају и на почетку године;

- разлика тежине извезене и увезене живе стоке и живине (до 2006. године разлика тежине продате и купљене стоке и живине);

- укупна бруто тежина заклане стоке и живине на територији Републике Србије (до 2006. године бруто тежина заклане стоке и живине у пољопривредним организацијама, приватним газдинствима и домаћинствима).

Произведено млеко представља количину помуженог млека које је искоришћено за људску исхрану или прераду, без количине помуженог млека искоришћеног за исхрану стоке. Од 2007. године податак о производњи овчијег млека односи се на укупно помужено овчије млеко.

Произведено месо представља нето тежину заклане стоке и живине из домаће производње (укупно клање на територији Републике Србије – увоз живе стоке и живине + извоз живе стоке и живине) уз одбитак сирових масноћа.

Сирове масноће чине сало, сланина, опорњак и лој који се налази око црева. Лој око бубрега не укључује се у сирове масноће.

Методолошки материјали

Основи методологије статистике сточарства публиковани су у едицији СЗС *Методолошки материјали*, у свескама бр.: 98, 199 и 358, и у едицији РЗСС *Методологије и стандарди*, у свесци бр. 11.

Definitions

The livestock unit is a calculating unit by which the number of livestock of different types is derived on a comparable value.

Weight of the livestock unit amounts to 500 kg.

The livestock balance represents livestock yearly turnover where changes of livestock and poultry number are registered.

Since 2006, the balance calculation includes livestock and poultry imports and exports (instead of purchased and sold livestock and poultry in agricultural enterprises, agricultural holdings and households).

If we take into account that there is a difference between the total value of imports and exports and sum by territories, since 2006 the livestock balance -by types and the poultry balance are being published only for the level of the Republic of Serbia .

Gross weight of livestock and poultry represents the weight of animals directly before slaughtering.

Net weight of livestock and poultry represents the weight of slaughtered animals, after removal of certain parts, depending on livestock type and category.

Livestock increase represents livestock and poultry live-weight breeding production, as a result of livestock growing and fattening, throughout the year. It includes:

- weight difference at the end and beginning of the year;

- weight difference between imported and exported livestock and poultry (up to 2006 weight difference between sold and purchased livestock and poultry)

- total gross weight of slaughtered livestock and poultry on the territory of the Republic of Serbia (up to 2006 gross weight of slaughtered livestock and poultry in agricultural enterprises, agricultural holdings and households.)

Milk production represents quantity of milked milk used for human consumption or processing, without milked quantity used for animal feeding. Since 2007 data on milked ewe's milk refer to total milked milk.

Meat production represents net weight of slaughtered livestock and poultry from domestic production (total slaughtering on the territory of the Republic of Serbia –imports of live livestock and poultry + exports of live livestock and poultry) with deduction of crude fats.

Crude fats include leaf-fat bacon and tallow deposited around intestines. Suet around kidneys is not included in crude fats.

Methodological papers

The bases of the methodology of livestock statistics have been published in Methodological papers (FSO) No. 98, 199, 358, and in Methodological standards (SORS), No. 11.

ПОЉОПРИВРЕДНЕ ОРГАНИЗАЦИЈЕ**Извори и методи прикупљања података**

Подаци за пољопривредне организације (предузећа и земљорадничке задруге) прикупљају се редовним годишњим извештајима за које се подаци узимају из књиговодства и из других евиденција.

Обухватност

Обухваћена су пољопривредна предузећа и земљорадничке задруге из области пољопривреде, као и јединице у саставу непољопривредних предузећа и задруга, које се баве пољопривредном производњом или пружањем пољопривредних производних услуга.

Напомена: Услед разлика у методологији, обухвату и разврставању пољопривредних организација, подаци о броју запослених у пољопривредним организацијама разликују се од одговарајућих података у поглављу о запослености.

Методолошки материјали

Методолошка објашњења налазе се у едицији СЗС *Методолошки материјали*, у свескама бр.: 99, 119, 198, 283 и 333.

ИНДЕКСИ ФИЗИЧКОГ ОБИМА ПОЉОПРИВРЕДНЕ ПРОИЗВОДЊЕ

Индекс физичког обима пољопривредне производње представља статистички показатељ којим се мере промене обима пољопривредне производње.

За потребе обрачуна индекса користе се подаци редовних истраживања у оквиру статистике пољопривреде, о произведеним количинама биљних и сточарских производа, као и подаци о просечним ценама произвођача пољопривредних производа на нивоу Републике Србије. У листу производа укључени су сви економски важнији пољопривредни производи.

До 2003. године листу је чинило 65 производа. За пондерационе факторе користили су се помични трогодишњи просеци цена произвођача на нивоу државне заједнице Србије и Црне Горе. Обрачунавани су ланчани и базни индекси с базом $\varnothing 1954-1963=100$ и $\varnothing 1957-1963=100$.

Од 2003. године извршене су извесне промене у начину обрачуна индекса физичког обима пољопривредне производње, које су ради упоредивости примењене на целој приказаној серији година.

Из листе производа за обрачун индекса искључени су производи који последњих година имају мали економски значај (суражица, крупник, просо, хељда, цикорија, ричинус и сочиво), а укључени су производи који у већој мери утичу на обим пољопривредне производње (малина, јагода, бели лук и краставац). Тако нова листа производа укључује 56 економски важних пољопривредних производа. За пондерационе факторе користе се помични трогодишњи просеци цена произвођача пољопривредних производа на нивоу Републике Србије. Као база за обрачун базних индекса изабрана је 1995. година.

За пољопривреду као целину обрачунати су бруто и нето индекси. Приликом обрачуна бруто индекса узета је у обзир пољопривредна производња свих 56 производа с листе, док за обрачун нето индекса, у циљу избегавања дуплог урачунавања, није узета у обзир сточна храна (50% кукуруза, јечам, овас, сточно крмно биље и ливадско сено).

AGRICULTURAL ORGANIZATION**Sources and methods of data collection**

Agricultural organizations (enterprises and agricultural cooperatives) data are collected by means of regular annual reports, based on data taken from accounting and other records.

Coverage

Agricultural enterprises and cooperatives from agriculture sphere, as well as units joined to non-agricultural enterprises and cooperatives, engaged in agricultural production or agricultural production services, are covered.

Note: Because of differences in methodology, coverage and classification of agricultural organizations, data relating to number of employees in agricultural organizations and data shown in the employment chapter are different.

Methodological papers

Methodological explanations are published in Methodological papers (FSO) No. 99, 119, 198, 283 and 333.

INDICES OF PHYSICAL VOLUME OF AGRICULTURAL PRODUCTION

An index of physical volume of agricultural production is statistical indicator by which the volume changes of agricultural production have been measured.

For indices calculation the data taken from regular agricultural statistical surveys referring to crop volume and livestock production as well as agricultural producers average prices data at the level of Republic of Serbia are needed.* A list of products includes all economic important agricultural products.

Till 2003 the list included 65 products. For a weight factors movable three-year average producers' prices at the State level of Serbia and Montenegro were used. Chain and basic indices were calculated with the bases $\varnothing 1954-1963=100$ and $\varnothing 1957-1963=100$.

Since 2003, some changes have been done in the calculation method of agricultural production physical volume index, and, for the sake of comparison, have been applied to the whole shown yearly series.

From the list of products for index calculation, products that have very small economic influence in the last few years (mushlin, spelt, millet, buckwheat, chicory, racings and lens) are excluded, and products that have a bigger influence on the volume of agricultural production, are included in the list (raspberry, strawberry, garlic and cucumber). So, the new list includes 56 economic important agricultural products. For weight factors movable three-year average producers' prices at the level of the Republic of Serbia were used. 1995 has been established as a base year for basic indices.

For agriculture as a whole, gross and net indices have been calculated. During calculation of gross index number, the agricultural production of all 56 products from the list has been taken into account, but for the calculation of net index number, in order to avoid double calculation, fodder (50% of maize, barley, oats, fodder crops and meadow hay) has been excluded.

РЕЗУЛТАТИ ПОПИСА 2002.

У овој табели исказани су подаци о фондовима пољопривредних газдинстава (фондови колективних домаћинстава нису укључени), који су прикупљени Пописом становништва, домаћинстава и станова у 2002. години. Пописом су обухваћени пољопривредни фондови сталних становника централне Србије и Војводине у моменту пописа, а који се налазе на територији Србије и Црне Горе.

Апсолутни подаци о пољопривредним фондовима, који су добијени пописом, знатно су нижи у поређењу с подацима редовних пољопривредних истраживања, због различитог метода обухвата и различитих циљева прикупљања података на основу та два метода. За анализе укупних пољопривредних фондова методолошки је коректно користити податке редовних истраживања.

Подаци у приказаној табели односе се на земљишне и сточне фондове пољопривредних газдинстава сталног становништва (становништво у земљи, грађани Србије и Црне Горе чији је рад односно боравак у иностранству краћи од годину дана, као и страни држављани који у нашој земљи раде или бораве у својству чланова породице дуже од годину дана).

Дефиниције

Пољопривредним газдинством у попису 2002. године сматрано је свако домаћинство које је у време пописа користило најмање 10 ари обрадивог земљишта, као и домаћинство које је користило мање од 10 ари обрадивог земљишта а поседовало је најмање:

- а) 1 краву и теле или 1 краву и јуне, или
- б) 1 краву и два одрасла грла ситне стоке, или
- в) 5 одраслих оваца, или
- г) 3 одрасле свиње, или
- д) 4 одрасла грла оваца и свиња заједно, или
- ђ) 50 комада одрасле живине, или
- е) 20 кошница пчела.

Земљиште у својини обухвата земљиште у својини чланова домаћинства, без обзира на то да ли се налази у месту или ван места сталног становања домаћинства.

Коришћено земљиште јесте површина земљишта (без обзира на то да ли је у време пописа обрађена или не) коју чини земљиште у својини чланова домаћинства, као и земљиште узето од других на коришћење (за новац, у аренду, наплицу, обраду или на бесплатно коришћење), а искључено је земљиште дато другима на коришћење.

У *укупну површину* укључене су све категорије обрадивог и необрадивог земљишта (оранице и баште, воћњаци, виногради, ливаде, пашњаци, баре и рибњаци, шуме, шикаре и неплодно земљиште).

У *обрадиву површину* укључене су следеће категорије земљишта: оранице и баште, воћњаци, виногради и ливаде.

Подаци о сточном фонду односе се на број стоке, живине и кошница пчела у власништву чланова домаћинства пољопривредног газдинства.

RESULTS OF THE CENSUS 2002.

This table shows agricultural holdings funds data (excluding funds of collective holdings) that have been gathered in Census of Population, Households and Dwellings in 2002. Agricultural funds of the Central Serbia and Vojvodina resident population, which were on the territory of Serbia and Montenegro at the time of census, have been covered by it.

Absolute agricultural funds data obtained by census are considerable lower in comparison to regular agricultural research data, due to different method of coverage and aims of data collection by these two given methods. To analyze total agricultural funds, it is methodologically correct to use data obtained by regular surveys.

Data in table shown relate to land and livestock funds of resident population's agricultural holdings (population in the country, citizens of Serbia and Montenegro who work, that is, stay abroad shorter than a year, as well as foreigners who work in our country or stay here as members of family longer than a year).

Definitions

By census 2002, *agricultural household* is defined as a holding with *at least* 0.1 hectare of cultivable land being used at the time of Census, or an household *with up to* 0.1 hectare of cultivable land being used at the time of Census, and in minimum possession of:

- a) A cow and calf or a cow and heifer, or
- b) A cow and two fully grown heads of small livestock, or
- c) 5 fully grown sheep, or
- d) 3 fully grown pigs, or
- e) 4 fully grown heads of sheep and pigs together, or
- f) 50 heads of fully grown poultry, or
- g) 20 beehives

Ownership land covers land in household members' ownership, regardless of whether it is at the place of household permanent living or out of it.

Used land is a land area (regardless of whether it was cultivated or not at the time of census) that comprises a land in household members' ownership, as well as the land taken from other owner for usage (for money, lease, sharecropping, cultivation or money-free utilization), excluding the land given to others for utilization.

Total area comprises all categories of cultivable and uncultivable land (arable fields and gardens, orchards, vineyards, meadows, pastures, pools and fish ponds, forests, reed tracts and barren land).

Cultivable area includes following land categories: arable fields and gardens, orchards, vineyards and meadows.

Livestock data relate to number of cattle, poultry and beehives in households' members possession of agricultural holding.

12.1. ОПШТИ ПРЕГЛЕД РАЗВОЈА ПОЉОПРИВРЕДЕ, 2003-2007.

SUMMARY OF AGRICULTURAL DEVELOPMENT, 2003-2007

| | 2003 | 2004 | 2005 | 2006 | 2007 | |
|---|--------|--------|--------|--------|--------|--|
| РЕПУБЛИКА СРБИЈА | | | | | | REPUBLIC OF SERBIA |
| Физички обим пољопривредне производње, ланчани индекс | 92,8 | 119,5 | 95,0 | 99,7 | 92,0 | Physical volume of agricultural production, chain index |
| Бруто додата вредност (цене 2002), мил. дин. | 116778 | 139550 | 132502 | 132113 | 121597 | Gross domestic (material) product (2002 prices), mill. RSD |
| Инвестиције (цене 1994), мил. дин. | 216 | 216 | 218 | ... | ... | Investment, (1994 prices), mill. RSD |
| Извоз, мил. дин. ²⁾ | 5386 | 6863 | 12841 | 19436 | 19796 | Exports, mill. RSD ²⁾ |
| Увоз, мил. дин. ²⁾ | 10615 | 14213 | 15294 | 17477 | 21029 | Imports, mill. RSD ²⁾ |
| Запослени, хиљ. ³⁾ | ... | 701 | 635 | 539 | 553 | Employees, thousand. ³⁾ |
| Централна Србија | | | | | | Central Serbia |
| Физички обим пољопривредне производње, ланчани индекс | 96,1 | 113 | 91,5 | 99,9 | 91,5 | Physical volume of agricultural production, chain index |
| Инвестиције (цене 1994), мил. дин. | 168 | 157 | 172 | ... | ... | Investments, (1994 prices), mill. RSD |
| Извоз, мил. дин. ¹⁾ | 3671 | 3662 | 7474 | 10094 | 10098 | Exports, mill. RSD ¹⁾ |
| Увоз, мил. дин. ¹⁾ | 8168 | 10991 | 12549 | 11773 | 14483 | Imports, mill. RSD ¹⁾ |
| Запослени, хиљ. ³⁾ | ... | 537 | 456 | 382 | 419 | Employees, thousand. ³⁾ |
| Војводина | | | | | | Vojvodina |
| Физички обим пољопривредне производње, ланчани индекс | 87,5 | 130,9 | 100,2 | 99,5 | 92,8 | Physical volume of agricultural production, chain index |
| Инвестиције (цене 1994), мил. дин. | 48 | 59 | 46 | ... | ... | Investments, (1994 prices), mill. RSD |
| Извоз, мил. дин. ¹⁾ | 1715 | 2658 | 5347 | 9094 | 9616 | Exports, mill. RSD ¹⁾ |
| Увоз, мил. дин. ¹⁾ | 2447 | 2320 | 2684 | 5640 | 6433 | Imports, mill. RSD ¹⁾ |
| Запослени, хиљ. ³⁾ | ... | 164 | 179 | 157 | 134 | Employees, thousand. ³⁾ |

¹⁾ Према текућим курсевима.²⁾ Разлика између укупне вредности извоза и увоза и збира - по територијама, представља нераспоређени део извоза и увоза.³⁾ Податак из Анкете о радној снази.¹⁾ By current exchange rates.²⁾ Difference between total value of imports and exports and sum by territories presents undistributed part of exports and imports.³⁾ Data obtained from Labor Force Survey.

12.1. ОПШТИ ПРЕГЛЕД РАЗВОЈА ПОЉОПРИВРЕДЕ, 2003-2007.
(наставак)SUMMARY OF AGRICULTURAL DEVELOPMENT, 2003-2007
(continued)

| | 2003 | 2004 | 2005 | 2006 | 2007 | |
|---|--------|--------|--------|--------|--------|---|
| Неки показатељи развоја пољопривреде <i>Selected indicators of agricultural development</i> | | | | | | |
| РЕПУБЛИКА СРБИЈА | | | | | | REPUBLIC OF SERBIA |
| Индекси производње – нето (1995=100) | 99 | 118 | 113 | 112 | 103,2 | Production indices – net (1995=100) |
| Предузећа и задруге – број | 1035 | 1011 | 974 | 903 | 833 | Enterprises and cooperatives – number |
| Приватна газдинства – број ¹⁾ | 778891 | 778891 | 778891 | 778891 | 778891 | Private holdings – number ¹⁾ |
| Трактори, хиљ. | ... | ... | ... | ... | ... | Tractors, thousands |
| Предузећа и задруге | 9,0 | 8,6 | 7,6 | 6,8 | 6,3 | Enterprises and cooperatives |
| Условна грла стоке, хиљ. | 1552 | 1529 | 1571 | 1602 | 1574 | Livestock units, thousands |
| Приватна газдинства | 1426 | 1418 | 1443 | 1469 | 1440 | Private holdings |
| Пољопривредна површина, хиљ. ha | 5 115 | 5113 | 5112 | 5105 | 5092 | Agriculture area, thousand ha |
| Приватна газдинства | 4079 | 4086 | 4084 | 4071 | 4103 | Private holdings |
| Процент учешћа у реализацији и откупу | | | | | | Percentage share in sales and purchase |
| Предузећа и задруге | 59 | 56 | 51 | 52 | 48 | Enterprises and cooperatives |
| Приватна газдинства | 41 | 44 | 49 | 48 | 52 | Private holdings |
| Централна Србија | | | | | | Central Serbia |
| Индекс производње – нето (1995=100) | 105 | 119 | 109 | 109 | 91,5 | Production indices – net (1995=100) |
| Предузећа и задруге – број | 553 | 523 | 510 | 444 | 399 | Enterprises and co-operatives – number |
| Приватна газдинства – број ¹⁾ | 577416 | 577416 | 577416 | 577416 | 577416 | Private holdings – number ¹⁾ |
| Трактори, хиљ. | ... | ... | ... | ... | ... | Tractors, thousands |
| Предузећа и задруге | 1,7 | 1,6 | 1,4 | 1,2 | 1,1 | Enterprises and cooperatives |
| Условна грла стоке, хиљ. | 1176 | 1172 | 1184 | 1151 | 1129 | Livestock units, thousands |
| Приватна газдинства | 1135 | 1134 | 1142 | 1100 | 1079 | Private holdings |
| Пољопривредна површина, хиљ. ha | 3322 | 3321 | 3321 | 3324 | 3312 | Agriculture area, thousand ha |
| Приватна газдинства | 2919 | 2919 | 2913 | 2911 | 2893 | Private holdings |
| Процент учешћа у реализацији и откупу | | | | | | Percentage share in sales and purchase |
| Предузећа и задруге | 45 | 37 | 31 | 32 | 30 | Enterprises and cooperatives |
| Приватна газдинства | 55 | 63 | 69 | 68 | 70 | Private holdings |
| Војводина | | | | | | Vojvodina |
| Индекс производње – нето (1995=100) | 90 | 118 | 118 | 117 | 92,8 | Production indices – net (1995=100) |
| Предузећа и задруге – број | 482 | 488 | 464 | 459 | 434 | Enterprises and cooperatives – number |
| Приватна газдинства – број ¹⁾ | 201475 | 201475 | 201475 | 201475 | 201475 | Private holdings – number ¹⁾ |
| Трактори, хиљ. | ... | ... | ... | ... | ... | Tractors, thousands |
| Предузећа и задруге | 7,3 | 7,0 | 6,2 | 5,6 | 5,2 | Enterprises and cooperatives |
| Условна грла стоке, хиљ. | 377 | 357 | 387 | 451 | 444 | Livestock units, thousands |
| Приватна газдинства | 291 | 284 | 301 | 369 | 362 | Private holdings |
| Пољопривредна површина, хиљ. ha | 1794 | 1792 | 1791 | 1781 | 1780 | Agriculture area, thousand ha |
| Приватна газдинства | 1160 | 1168 | 1170 | 1160 | 1210 | Private holdings |
| Процент учешћа у реализацији и откупу | | | | | | Percentage share in sales and purchase |
| Предузећа и задруге | 65 | 65 | 60 | 60 | 58 | Enterprises and cooperatives |
| Приватна газдинства | 35 | 35 | 40 | 40 | 42 | Private holdings |

¹⁾ Према попису становништва, домаћинства и станова 2002.¹⁾ According to Census on Population, Households and Dwellings in 2002.

12.2. ОСНОВНИ ПОКАЗАТЕЉИ РАЗВОЈА, 2003-2007.

BASIC DEVELOPMENT INDICATORS, 2003-2007

I део

I part

| | Пшеница / <i>Wheat</i> | | | | Кукуруз / <i>Maize</i> | | | | Шећерна пена / <i>Sugar beet</i> | | | |
|--|---|--|---|--|---|--|---|--|---|--|---|--|
| | укупно <i>Total</i> | | приватна газдинства <i>Private holdings</i> | | укупно <i>Total</i> | | приватна газдинства <i>Private holdings</i> | | укупно <i>Total</i> | | приватна газдинства <i>Private holdings</i> | |
| | производња, хилъ. t <i>Production thous.t</i> | принос по ha, t <i>Yield per ha, t</i> | производња, хилъ. t <i>Production thous.t</i> | принос по ha, t <i>Yield per ha, t</i> | производња, хилъ. t <i>Production thous.t</i> | принос по ha, t <i>Yield per ha, t</i> | производња, хилъ. t <i>Production thous.t</i> | принос по ha, t <i>Yield per ha, t</i> | производња, хилъ. t <i>Production thous.t</i> | принос по ha, t <i>Yield per ha, t</i> | производња, хилъ. t <i>Production thous.t</i> | принос по ha, t <i>Yield per ha, t</i> |

РЕПУБЛИКА СРБИЈА / *REPUBLIC OF SERBIA*

| | | | | | | | | | | | | |
|------|------|-----|------|-----|------|-----|------|-----|------|------|------|------|
| 2003 | 1365 | 2,2 | 991 | 2,1 | 3817 | 3,2 | 3385 | 3,1 | 1738 | 27,0 | 973 | 28,0 |
| 2004 | 2758 | 4,3 | 2040 | 4,1 | 6569 | 5,5 | 5797 | 5,3 | 2814 | 46,6 | 1335 | 45,8 |
| 2005 | 2007 | 3,6 | 1481 | 3,4 | 7085 | 5,8 | 6208 | 5,6 | 3101 | 48,2 | 1335 | 46,5 |
| 2006 | 1876 | 3,5 | 1325 | 3,2 | 6016 | 5,1 | 5272 | 5,0 | 3189 | 44,6 | 1280 | 44,3 |
| 2007 | 1864 | 3,3 | 1317 | 3,1 | 3905 | 3,2 | 3278 | 3,0 | 3206 | 40,5 | 1165 | 37,8 |

Централна Србија / *Central Serbia*

| | | | | | | | | | | | | |
|------|------|-----|------|-----|------|-----|------|-----|-----|------|----|------|
| 2003 | 636 | 2,2 | 598 | 2,1 | 1693 | 2,9 | 1666 | 2,9 | 76 | 20,9 | 30 | 19,8 |
| 2004 | 1195 | 3,9 | 1131 | 3,8 | 2843 | 5,0 | 2796 | 5,0 | 125 | 42,5 | 36 | 28,8 |
| 2005 | 903 | 3,2 | 862 | 3,1 | 2837 | 5,0 | 2787 | 5,0 | 135 | 42,8 | 31 | 28,0 |
| 2006 | 783 | 2,9 | 740 | 2,9 | 2351 | 4,3 | 2315 | 4,3 | 97 | 36,6 | 24 | 26,0 |
| 2007 | 752 | 2,8 | 707 | 2,7 | 1228 | 2,3 | 1193 | 2,2 | 97 | 31,7 | 15 | 18,0 |

Војводина / *Vojvodina*

| | | | | | | | | | | | | |
|------|------|-----|-----|-----|------|-----|------|-----|------|------|------|------|
| 2003 | 729 | 2,3 | 392 | 2,1 | 2124 | 3,4 | 1719 | 3,3 | 1662 | 27,4 | 942 | 28,4 |
| 2004 | 1563 | 4,8 | 910 | 4,6 | 3726 | 5,9 | 3002 | 5,7 | 2689 | 46,8 | 1299 | 46,5 |
| 2005 | 1104 | 4,0 | 619 | 3,8 | 4249 | 6,5 | 3421 | 6,4 | 2966 | 48,5 | 1304 | 47,3 |
| 2006 | 1093 | 4,0 | 585 | 3,8 | 3666 | 5,9 | 2957 | 5,7 | 3092 | 44,9 | 1255 | 44,9 |
| 2007 | 1112 | 3,8 | 610 | 3,5 | 2677 | 4,0 | 2085 | 3,8 | 3110 | 40,9 | 1150 | 38,3 |

12.2. ОСНОВНИ ПОКАЗАТЕЉИ РАЗВОЈА, 2003-2007.

BASIC DEVELOPMENT INDICATORS, 2003-2007

II део

II part

| | Сунцокрет / <i>Sunflower</i> | | | | Месо / <i>Meat</i> | | Кравље млеко ¹⁾ / <i>Cow's milk¹⁾</i> | | | |
|--|---|--|---|--|---------------------------|--|---|--|--|--|
| | укупно <i>Total</i> | | приватна газдинства <i>Private holdings</i> | | хилъ. t <i>thous.t</i> | по условном грлу, kg <i>Per livestock unit, kg</i> | укупно <i>Total</i> | | приватна газдинства <i>Private holdings</i> | |
| | производња, хилъ. t <i>Production thous.t</i> | принос по ha, t <i>Yield per ha, t</i> | производња, хилъ. t <i>Production thous.t</i> | принос по ha, t <i>Yield per ha, t</i> | | | мил. £ <i>Mill. £</i> | £ по муженој крави <i>£ per milked cow</i> | мил. £ <i>Mill. £</i> | £ по муженој крави <i>£ per milked cow</i> |

РЕПУБЛИКА СРБИЈА / *REPUBLIC OF SERBIA*

| | | | | | | | | | | |
|------|-----|-----|-----|-----|-----|-----|------|------|------|------|
| 2003 | 354 | 1,8 | 217 | 1,8 | 451 | 291 | 1576 | 2345 | 1434 | 2217 |
| 2004 | 438 | 2,3 | 281 | 2,4 | 445 | 291 | 1579 | 2427 | 1449 | 2309 |
| 2005 | 351 | 1,8 | 247 | 1,9 | 460 | 293 | 1602 | 2568 | 1462 | 2435 |
| 2006 | 385 | 2,0 | 275 | 2,1 | 459 | 286 | 1587 | 2645 | 1449 | 2509 |
| 2007 | 295 | 1,9 | 220 | 1,9 | 497 | 316 | 1549 | 2663 | 1423 | 2537 |

Централна Србија / *Central Serbia*

| | | | | | | | | | | |
|------|----|-----|----|-----|-----|-----|------|------|------|------|
| 2003 | 21 | 1,6 | 16 | 1,6 | 298 | 253 | 1271 | 2194 | 1203 | 2118 |
| 2004 | 28 | 2,1 | 22 | 2,2 | 290 | 247 | 1265 | 2268 | 1199 | 2192 |
| 2005 | 26 | 1,8 | 22 | 2,0 | 292 | 246 | 1254 | 2379 | 1183 | 2291 |
| 2006 | 27 | 1,9 | 24 | 2,0 | 279 | 242 | 1190 | 2392 | 1116 | 2293 |
| 2007 | 18 | 1,2 | 14 | 1,2 | 281 | 249 | 1170 | 2432 | 1105 | 2343 |

Војводина / *Vojvodina*

| | | | | | | | | | | |
|------|-----|-----|-----|-----|-----|-----|-----|------|-----|------|
| 2003 | 333 | 1,8 | 201 | 1,8 | 152 | 403 | 306 | 3282 | 231 | 2930 |
| 2004 | 410 | 2,3 | 259 | 2,4 | 155 | 434 | 314 | 3377 | 250 | 3100 |
| 2005 | 325 | 1,8 | 225 | 1,9 | 168 | 435 | 348 | 3595 | 279 | 3320 |
| 2006 | 358 | 2,0 | 251 | 2,1 | 180 | 399 | 397 | 3878 | 333 | 3669 |
| 2007 | 277 | 2,0 | 206 | 1,9 | 216 | 487 | 379 | 3771 | 318 | 3563 |

¹⁾ Видети методолошке напомене.¹⁾ See methodological explanations.

12.3. ИНДЕКСИ ПОЉОПРИВРЕДНЕ ПРОИЗВОДЊЕ,
2003-2007.INDICES OF AGRICULTURAL PRODUCTION,
2003-2007

| | Пољопривреда, укупно ¹⁾ <i>Agriculture, total¹⁾</i> | Биљна производња / <i>Plants production</i> | | | | Стоочарство / <i>Livestock breeding</i> | | | | |
|--|---|---|----------------------------------|-----------------------------------|------------------------------------|---|--|-----------------------------------|---|---|
| | | укупно <i>Total</i> | ратарство <i>Crop farming</i> | воћарство <i>Fruit growing</i> | виноградство <i>Viticulture</i> | укупно <i>Total</i> | говедарство ²⁾ <i>Cattle breeding²⁾</i> | свињарство <i>Pig breeding</i> | овчарство ³⁾ <i>Sheep breeding³⁾</i> | живинарство ⁴⁾ <i>Poultry breeding⁴⁾</i> |

Ланчани индекси – претходна година = 100
Chain indices – previous year = 100

РЕПУБЛИКА СРБИЈА / *REPUBLIC OF SERBIA*

| | | | | | | | | | | |
|------|-------|-------|-------|-------|-------|-------|-------|-------|-------|-------|
| 2003 | 92,8 | 83,2 | 74,2 | 164,7 | 114,0 | 98,1 | 98,8 | 94,7 | 120,3 | 96,6 |
| 2004 | 119,5 | 143,9 | 156,3 | 102,8 | 94,3 | 99,6 | 99,7 | 96,7 | 98,1 | 109,1 |
| 2005 | 95,0 | 94,1 | 98,4 | 75,5 | 56,7 | 102,3 | 101,3 | 103,3 | 101,4 | 102,8 |
| 2006 | 99,7 | 97,4 | 92,9 | 126,8 | 149,4 | 97,4 | 99,2 | 93,1 | 102,5 | 102,3 |
| 2007 | 92,0 | 82,2 | 76,9 | 110,7 | 98,3 | 100,4 | 99,7 | 104,3 | 95,0 | 95,2 |

Централна Србија / *Central Serbia*

| | | | | | | | | | | |
|------|-------|-------|-------|-------|-------|-------|------|-------|-------|-------|
| 2003 | 96,1 | 88,1 | 75,2 | 156,3 | 110,2 | 97,5 | 97,4 | 93,9 | 112,4 | 98,9 |
| 2004 | 113,0 | 133,0 | 147,9 | 102,5 | 95,1 | 100,9 | 99,7 | 98,5 | 100,7 | 114,1 |
| 2005 | 91,5 | 88,0 | 94,5 | 72,1 | 54,5 | 100,6 | 98,6 | 104,1 | 101,6 | 97,9 |
| 2006 | 99,9 | 99,5 | 90,9 | 131,2 | 158,3 | 95,9 | 95,5 | 94,7 | 99,9 | 97,7 |
| 2007 | 91,5 | 81,8 | 71,6 | 112,2 | 96,3 | 96,3 | 99,6 | 91,9 | 93,3 | 97,1 |

Војводина / *Vojvodina*

| | | | | | | | | | | |
|------|-------|-------|-------|-------|-------|-------|-------|-------|-------|-------|
| 2003 | 87,5 | 77,0 | 73,1 | 249,5 | 132,6 | 99,4 | 104,0 | 96,0 | 214,7 | 93,7 |
| 2004 | 130,9 | 160,1 | 165,5 | 105,3 | 91,0 | 96,9 | 99,8 | 94,2 | 82,1 | 102,6 |
| 2005 | 100,2 | 101,5 | 102,2 | 97,3 | 65,8 | 106,2 | 111,1 | 102,3 | 99,9 | 109,9 |
| 2006 | 99,5 | 95,3 | 94,6 | 107,1 | 117,9 | 100,7 | 111,0 | 90,7 | 122,9 | 108,3 |
| 2007 | 92,8 | 82,6 | 81,4 | 102,4 | 107,9 | 108,9 | 100,0 | 123,6 | 105,1 | 92,9 |

Базни индекси – 1995 = 100
Basic indices – 1995 = 100

РЕПУБЛИКА СРБИЈА / *REPUBLIC OF SERBIA*

| | | | | | | | | | | |
|------|-------|-------|-------|-------|-------|------|-------|------|-------|------|
| 2003 | 99,2 | 97,1 | 80,3 | 284,1 | 123,5 | 94,5 | 100,7 | 90,5 | 102,7 | 83,7 |
| 2004 | 118,5 | 139,7 | 125,4 | 292,2 | 116,5 | 94,1 | 100,4 | 87,5 | 100,8 | 91,3 |
| 2005 | 112,5 | 131,5 | 123,4 | 220,6 | 66,0 | 96,3 | 101,7 | 90,4 | 102,2 | 93,9 |
| 2006 | 112,2 | 128,1 | 114,6 | 279,8 | 98,6 | 93,8 | 100,9 | 84,2 | 104,7 | 96,0 |
| 2007 | 103,2 | 105,3 | 88,2 | 309,7 | 97,0 | 94,2 | 100,6 | 87,9 | 99,4 | 91,4 |

Централна Србија / *Central Serbia*

| | | | | | | | | | | |
|------|-------|-------|-------|-------|-------|------|------|------|-------|------|
| 2003 | 105,2 | 111,7 | 82,3 | 337,6 | 120,5 | 95,0 | 99,0 | 91,7 | 102,0 | 83,1 |
| 2004 | 118,8 | 148,5 | 121,8 | 345,9 | 114,6 | 95,9 | 98,7 | 90,3 | 102,7 | 94,9 |
| 2005 | 108,7 | 130,7 | 115,0 | 249,3 | 62,5 | 96,4 | 97,3 | 93,9 | 104,4 | 92,9 |
| 2006 | 108,6 | 130,1 | 104,5 | 327,0 | 99,0 | 92,5 | 92,9 | 89,0 | 104,2 | 90,7 |
| 2007 | 99,3 | 106,4 | 74,9 | 366,9 | 95,3 | 89,0 | 92,5 | 81,8 | 97,3 | 88,0 |

Војводина / *Vojvodina*

| | | | | | | | | | | |
|------|-------|-------|-------|-------|-------|-------|-------|------|-------|-------|
| 2003 | 89,9 | 80,8 | 78,5 | 124,4 | 137,7 | 93,5 | 107,3 | 89,0 | 108,1 | 84,8 |
| 2004 | 117,7 | 129,5 | 129,9 | 131,0 | 125,3 | 90,6 | 107,1 | 83,8 | 88,7 | 87,0 |
| 2005 | 117,9 | 131,4 | 132,8 | 127,5 | 82,4 | 96,1 | 119,0 | 85,7 | 88,7 | 95,6 |
| 2006 | 117,3 | 125,2 | 125,7 | 136,5 | 97,2 | 96,8 | 132,2 | 77,8 | 109,0 | 103,5 |
| 2007 | 108,8 | 103,4 | 102,3 | 139,8 | 104,9 | 105,4 | 132,2 | 96,1 | 114,6 | 96,1 |

¹⁾ Индекси су израчунати на основу индексне листе у коју је укључено 56 економски важних пољопривредних производа за које статистика утврђује производњу. За пондерационе коефицијенте узети су помични трогодишњи просеци цена произвођача Републике Србије. Индекс укупне пољопривредне производње израчунат је на бази финалне нето производње.

²⁾ Прираст говеда и производња крављег млека.

³⁾ Прираст оваца, производња вуне и овчијег млека.

⁴⁾ Прираст живине и производња јаја.

¹⁾ Indices computed on the basis of the index list which includes 56 economic important agricultural products, the production which has been established by Statistics. Three-year variable average of producers' prices on the level of Republic of Serbia was taken as weighting coefficients. Total agricultural production index has been computed on the basis of final net – production.

²⁾ Increase of cattle and cow's milk production.

³⁾ Increase of sheep, wool and ewe's milk production.

⁴⁾ Increase of poultry and eggs production.

**12.4. КОРИШЋЕНО ПОЉОПРИВРЕДНО ЗЕМЉИШТЕ¹⁾,
2003-2007.**
хил. ha

**UTILIZED AGRICULTURAL LAND¹⁾,
2003-2007**
thous. ha

| | Укупно <i>Total</i> | Оранице и баште <i>Arable fields and gardens</i> | Воћњаци <i>Orchards</i> | Виногради <i>Vineyards</i> | Ливаде <i>Meadows</i> | Пашњаци <i>Pastures</i> |
|--|------------------------|---|----------------------------|-------------------------------|--------------------------|----------------------------|
| РЕПУБЛИКА СРБИЈА REPUBLIC OF SERBIA | | | | | | |
| 2003 | 5079 | 3345 | 246 | 67 | 594 | 826 |
| 2004 | 5075 | 3344 | 244 | 66 | 598 | 823 |
| 2005 | 5074 | 3330 | 239 | 64 | 609 | 832 |
| 2006 | 5066 | 3318 | 238 | 62 | 610 | 838 |
| 2007 | 5053 | 3299 | 240 | 59 | 620 | 835 |
| Централна Србија Central Serbia | | | | | | |
| 2003 | 3316 | 1762 | 228 | 56 | 557 | 713 |
| 2004 | 3315 | 1762 | 226 | 55 | 561 | 711 |
| 2005 | 3316 | 1748 | 221 | 53 | 571 | 723 |
| 2006 | 3318 | 1744 | 220 | 52 | 571 | 731 |
| 2007 | 3305 | 1727 | 222 | 49 | 578 | 729 |
| Војводина Vojvodina | | | | | | |
| 2003 | 1763 | 1583 | 18 | 11 | 38 | 113 |
| 2004 | 1760 | 1582 | 18 | 11 | 37 | 112 |
| 2005 | 1758 | 1582 | 18 | 11 | 38 | 109 |
| 2006 | 1748 | 1574 | 18 | 11 | 38 | 107 |
| 2007 | 1748 | 1572 | 18 | 10 | 42 | 106 |

¹⁾ Обухвата површине пољопривредних газдинстава (предузећа, задруга и приватних газдинстава) и површине ванпољопривредних газдинстава (општинске утрине, пашњаке и друго земљиште).

¹⁾ Includes agricultural holdings' areas (enterprises, cooperatives and private holdings) and outside agricultural holdings (communal trodden land, pastures and other lands).

**12.5. ОРАНИЧНА ПОВРШИНА, ПО НАЧИНУ КОРИШЋЕЊА¹⁾,
2003-2007.**
хил. ha

**ARABLE LAND BY WAY OF USE¹⁾,
2003-2007**
thous. ha

| | Оранице и баште <i>Arable fields and gardens</i> | Засејана површина / <i>Sown area</i> | | | | | Расадници <i>Nurseries</i> | Угари и необрађене оранице <i>Fallows and uncultivated arable fields</i> |
|--|---|--------------------------------------|------------------------|--|---|----------------------------------|-------------------------------|---|
| | | укупно <i>Total</i> | жито <i>Cereals</i> | индустриско биље <i>Industrial crops</i> | повртно биље <i>Vegetable crops</i> | кмно биље <i>Fodder crops</i> | | |
| РЕПУБЛИКА СРБИЈА REPUBLIC OF SERBIA | | | | | | | | |
| 2003 | 3345 | 3171 | 1997 | 420 | 291 | 463 | 3 | 169 |
| 2004 | 3344 | 3165 | 2020 | 389 | 292 | 464 | 2 | 176 |
| 2005 | 3330 | 3132 | 1972 | 414 | 285 | 461 | 2 | 194 |
| 2006 | 3318 | 3067 | 1888 | 436 | 284 | 458 | 2 | 248 |
| 2007 | 3299 | 3095 | 1943 | 413 | 282 | 457 | 2 | 200 |
| Централна Србија Central Serbia | | | | | | | | |
| 2003 | 1762 | 1625 | 992 | 32 | 212 | 389 | 3 | 134 |
| 2004 | 1762 | 1626 | 994 | 31 | 214 | 388 | 1 | 133 |
| 2005 | 1748 | 1602 | 974 | 31 | 212 | 385 | 1 | 143 |
| 2006 | 1744 | 1561 | 932 | 32 | 211 | 386 | 1 | 181 |
| 2007 | 1727 | 1552 | 926 | 33 | 208 | 384 | 2 | 172 |
| Војводина Vojvodina | | | | | | | | |
| 2003 | 1583 | 1546 | 1006 | 387 | 80 | 74 | - | 35 |
| 2004 | 1582 | 1538 | 1026 | 359 | 78 | 76 | 1 | 42 |
| 2005 | 1582 | 1530 | 999 | 383 | 73 | 75 | - | 51 |
| 2006 | 1574 | 1506 | 956 | 404 | 73 | 73 | - | 67 |
| 2007 | 1572 | 1543 | 1016 | 380 | 74 | 73 | - | 28 |

¹⁾ Разлику између површина ораница и башта и збира засејаних површина, расадника, угара и необрађених ораница чине површине под врбама и тополама на ораницама и површине под цвећем и украсним шибљем.

¹⁾ Difference between arable fields and gardens, and total of sown areas, nurseries, fallows and uncultivable arable fields, make areas under willow groves and poplars on arable fields and areas under flowers and decorative bushes.

12.6. ЗАСЕЈАНА ПОВРШИНА ВАЖНИЈИХ УСЕВА,
2003-2007.SOWN AREA WITH MAJOR CROPS,
2003-2007

хиљ. ha

thous. ha

| | Пшеница Wheat | Раж Ray | Јечам Barley | Овас Oats | Кукуруз Maize | Шећер- на репа Sugar beet | Сунцо- крет Sunflower | Соја Soya | Дуван Tobacco | Кром- пир Potatoes | Пасуљ Veans | Паприка Peppers | Пара- дајз Toma- toes | Луцер- ка Lucerne | Дете- лина Clover |
|--|------------------|------------|-----------------|--------------|------------------|------------------------------------|-----------------------------|--------------|------------------|--------------------------|----------------|--------------------|--------------------------------|-------------------------|-------------------------|
|--|------------------|------------|-----------------|--------------|------------------|------------------------------------|-----------------------------|--------------|------------------|--------------------------|----------------|--------------------|--------------------------------|-------------------------|-------------------------|

РЕПУБЛИКА СРБИЈА / REPUBLIC OF SERBIA

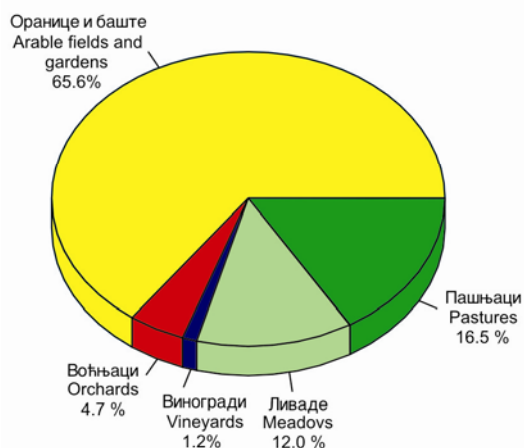
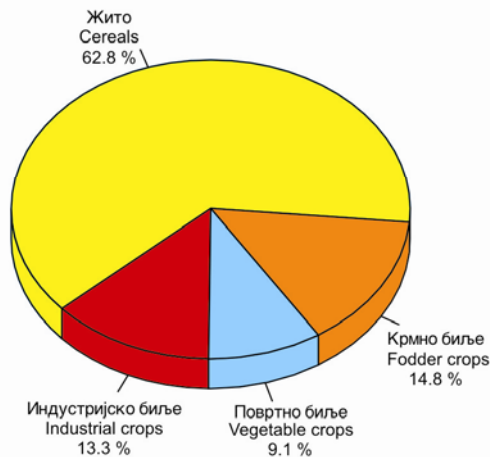
| | | | | | | | | | | | | | | | |
|------|-----|---|-----|----|------|----|-----|-----|---|----|----|----|----|-----|-----|
| 2003 | 612 | 6 | 110 | 52 | 1204 | 65 | 200 | 131 | 9 | 88 | 25 | 20 | 21 | 189 | 123 |
| 2004 | 637 | 6 | 110 | 50 | 1203 | 61 | 189 | 118 | 8 | 89 | 24 | 20 | 21 | 190 | 122 |
| 2005 | 564 | 7 | 105 | 46 | 1223 | 64 | 199 | 131 | 7 | 85 | 23 | 19 | 20 | 192 | 122 |
| 2006 | 543 | 7 | 94 | 43 | 1172 | 72 | 187 | 157 | 7 | 84 | 23 | 19 | 21 | 188 | 121 |
| 2007 | 560 | 6 | 94 | 40 | 1209 | 79 | 155 | 147 | 8 | 81 | 23 | 19 | 21 | 186 | 119 |

Централна Србија / Central Serbia

| | | | | | | | | | | | | | | | |
|------|-----|---|----|----|-----|---|----|----|---|----|----|----|----|-----|-----|
| 2003 | 295 | 5 | 58 | 46 | 581 | 4 | 14 | 8 | 4 | 67 | 17 | 15 | 15 | 131 | 118 |
| 2004 | 311 | 5 | 59 | 44 | 568 | 3 | 14 | 8 | 4 | 69 | 17 | 15 | 15 | 134 | 115 |
| 2005 | 285 | 5 | 54 | 41 | 571 | 3 | 14 | 8 | 3 | 66 | 17 | 14 | 15 | 135 | 115 |
| 2006 | 266 | 5 | 51 | 38 | 552 | 3 | 14 | 10 | 3 | 66 | 16 | 15 | 15 | 134 | 113 |
| 2007 | 268 | 5 | 50 | 35 | 545 | 3 | 14 | 11 | 3 | 63 | 16 | 15 | 15 | 132 | 112 |

Војводина / Vojvodina

| | | | | | | | | | | | | | | | |
|------|-----|---|----|---|-----|----|-----|-----|---|----|---|---|---|----|---|
| 2003 | 316 | 1 | 52 | 6 | 623 | 61 | 186 | 124 | 4 | 21 | 8 | 5 | 6 | 57 | 5 |
| 2004 | 326 | 1 | 51 | 6 | 635 | 58 | 175 | 110 | 4 | 20 | 8 | 5 | 6 | 56 | 8 |
| 2005 | 279 | 2 | 51 | 5 | 651 | 61 | 184 | 123 | 4 | 19 | 7 | 5 | 5 | 57 | 7 |
| 2006 | 277 | 2 | 42 | 5 | 620 | 69 | 172 | 146 | 4 | 19 | 7 | 5 | 6 | 55 | 8 |
| 2007 | 292 | 1 | 44 | 5 | 664 | 76 | 141 | 136 | 5 | 18 | 7 | 4 | 6 | 54 | 7 |

Граф. 12. 1. ПОЉОПРИВРЕДНО ЗЕМЉИШТЕ,
ПО КАТЕГОРИЈАМА КОРИШЋЕЊА, 2007.AGRICULTURAL LAND
BY CATEGORIES OF USE, 2007Граф. 12. 2. ЗАСЕЈАНЕ ПОВРШИНЕ,
ПРЕМА ВРСТАМА УСЕВА, 2007.SOWN AREA LAND
BY SORT OF CROPS, 2007

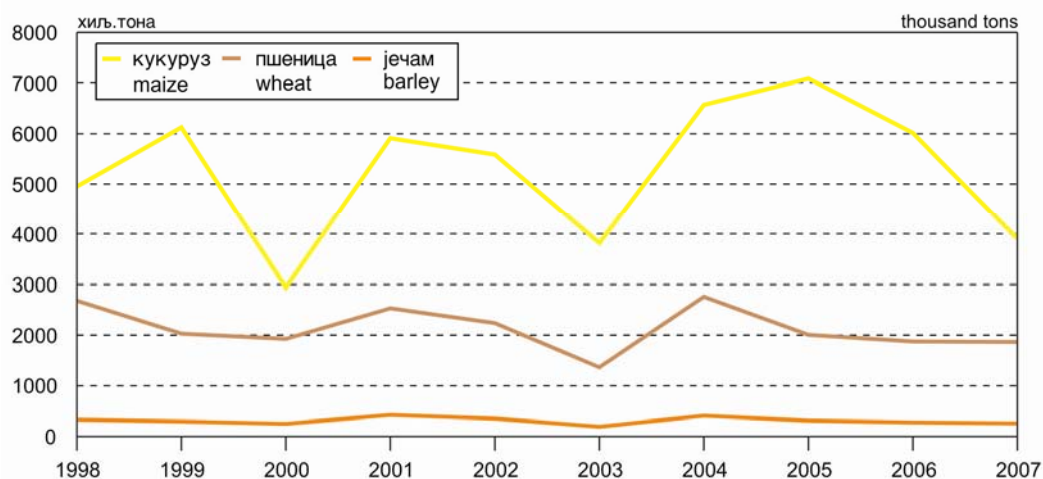
12.7. ПРОИЗВОДЊА ВАЖНИЈИХ УСЕВА, 2003-2007.

PRODUCTION OF MAJOR CROPS, 2003-2007

| | Република Србија / Republic of Serbia | | | | | | | | |
|------------------------|--|--------------------------------------|--|--|--------------------------------------|--|--|--------------------------------------|--|
| | укупно / Total | | | централна Србија / Central Serbia | | | Војводина / Vojvodina | | |
| | пожњевена површина, ha Area harvested, ha | производња, t Production, t | принос по ha, t Yield per ha, t | пожњевена површина, ha Area harvested, ha | производња, t Production, t | принос по ha, t Yield per ha, t | пожњевена површина, ha Area harvested, ha | производња, t Production, t | принос по ha, t Yield per ha, t |
| Пшеница / Wheat | | | | | | | | | |
| 2003 | 611633 | 1364787 | 2,2 | 295365 | 636222 | 2,2 | 316268 | 728565 | 2,3 |
| 2004 | 636289 | 2758017 | 4,3 | 310106 | 1194627 | 3,9 | 326183 | 1563390 | 4,8 |
| 2005 | 563269 | 2007060 | 3,6 | 284114 | 903278 | 3,2 | 279155 | 1103782 | 3,9 |
| 2006 | 539813 | 1875335 | 3,5 | 265881 | 782587 | 2,9 | 273932 | 1092748 | 4,0 |
| 2007 | 559257 | 1863811 | 3,3 | 267779 | 751928 | 2,8 | 291478 | 1111883 | 3,8 |
| Рај / Rye | | | | | | | | | |
| 2003 | 6057 | 8225 | 1,4 | 4867 | 6671 | 1,4 | 1190 | 1554 | 1,3 |
| 2004 | 6107 | 14902 | 2,4 | 4679 | 10391 | 2,2 | 1428 | 4511 | 3,2 |
| 2005 | 7168 | 15778 | 2,2 | 5207 | 11147 | 2,1 | 1961 | 4631 | 2,4 |
| 2006 | 6855 | 15417 | 2,2 | 4917 | 9694 | 2,0 | 1938 | 5723 | 2,9 |
| 2007 | 5548 | 10902 | 2,0 | 4697 | 8548 | 1,8 | 851 | 2354 | 2,8 |
| Кукуруз / Maize | | | | | | | | | |
| 2003 | 1199871 | 3817338 | 3,2 | 578259 | 1693370 | 2,9 | 621612 | 2123968 | 3,4 |
| 2004 | 1199921 | 6569414 | 5,5 | 566423 | 2842917 | 5,0 | 633498 | 3726497 | 5,9 |
| 2005 | 1220174 | 7085366 | 5,8 | 570709 | 2836671 | 5,0 | 649465 | 4248695 | 6,5 |
| 2006 | 1169976 | 6016765 | 5,1 | 551111 | 2350913 | 4,3 | 618865 | 3665852 | 5,9 |
| 2007 | 1201832 | 3904825 | 3,2 | 541631 | 1227602 | 2,3 | 660201 | 2677223 | 4,1 |
| Јечам / Barley | | | | | | | | | |
| 2003 | 109626 | 194371 | 1,8 | 57832 | 99739 | 1,7 | 51794 | 94632 | 1,8 |
| 2004 | 109862 | 407411 | 3,7 | 59017 | 188446 | 3,2 | 50845 | 218965 | 4,3 |
| 2005 | 104917 | 310850 | 3,0 | 53762 | 140168 | 2,6 | 51155 | 170682 | 3,3 |
| 2006 | 93520 | 275640 | 2,9 | 51419 | 124547 | 2,4 | 42101 | 151093 | 3,6 |
| 2007 | 93844 | 258998 | 2,8 | 50134 | 119549 | 2,4 | 43710 | 139449 | 3,2 |
| Овас / Oats | | | | | | | | | |
| 2003 | 51750 | 69352 | 1,3 | 45764 | 62301 | 1,4 | 5986 | 7051 | 1,2 |
| 2004 | 50324 | 118390 | 2,4 | 44008 | 98727 | 2,2 | 6316 | 19663 | 3,1 |
| 2005 | 45749 | 90480 | 2,0 | 41210 | 79462 | 1,9 | 4539 | 11018 | 2,4 |
| 2006 | 42530 | 84439 | 2,0 | 37914 | 71898 | 1,9 | 4616 | 12541 | 2,7 |
| 2007 | 39724 | 76880 | 1,9 | 35286 | 66449 | 1,9 | 4438 | 10431 | 2,3 |

Граф. 12.3. ПРОИЗВОДЊА ЖИТА, 1998 - 2007.

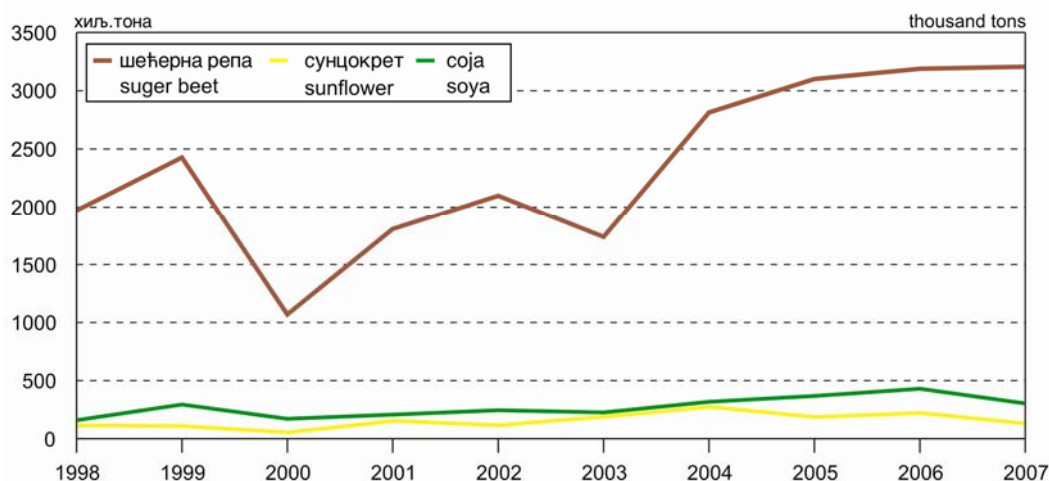
PRODUCTION OF CEREALS, 1998 - 2007



12.8. ПРОИЗВОДЊА ВАЖНИЈИХ УСЕВА, 2003-2007.

PRODUCTION OF MAJOR CROPS, 2003-2007

| | Република Србија / Republic of Serbia | | | | | | | | |
|--|--|--------------------------------------|--|--|--------------------------------------|--|--|--------------------------------------|--|
| | укупно / Total | | | централна Србија / Central Serbia | | | Војводина / Vojvodina | | |
| | пожњевена површина, ha Area harvested, ha | производња, t Production, t | принос по ha, t Yield per ha, t | пожњевена површина, ha Area harvested, ha | производња, t Production, t | принос по ha, t Yield per ha, t | пожњевена површина, ha Area harvested, ha | производња, t Production, t | принос по ha, t Yield per ha, t |
| Шећерна репа / Sugar beet | | | | | | | | | |
| 2003 | 64310 | 1738044 | 27,0 | 3643 | 76142 | 20,9 | 60667 | 1661902 | 27,4 |
| 2004 | 60438 | 2813972 | 46,6 | 2926 | 124599 | 42,6 | 57512 | 2689373 | 46,8 |
| 2005 | 64326 | 3101176 | 48,2 | 3151 | 134860 | 42,8 | 61175 | 2966316 | 48,4 |
| 2006 | 71581 | 3188905 | 44,6 | 2656 | 97165 | 36,6 | 68925 | 3091740 | 44,9 |
| 2007 | 79016 | 3206380 | 40,6 | 3045 | 96506 | 31,7 | 75971 | 3109874 | 40,9 |
| Сунцокрет / Sunflower | | | | | | | | | |
| 2003 | 199361 | 353784 | 1,8 | 13513 | 20997 | 1,6 | 185848 | 332787 | 1,8 |
| 2004 | 188696 | 437602 | 2,3 | 13482 | 27949 | 2,1 | 175214 | 409653 | 2,3 |
| 2005 | 197843 | 350762 | 1,8 | 14309 | 26120 | 1,8 | 183534 | 324642 | 1,8 |
| 2006 | 186431 | 384945 | 2,1 | 14067 | 27164 | 1,9 | 172364 | 357781 | 2,1 |
| 2007 | 154793 | 294502 | 1,9 | 14307 | 17578 | 1,2 | 140486 | 276924 | 2,0 |
| Соја / Soya | | | | | | | | | |
| 2003 | 131403 | 225963 | 1,7 | 7764 | 14392 | 1,9 | 123639 | 211571 | 1,7 |
| 2004 | 117270 | 317836 | 2,7 | 7583 | 19141 | 2,5 | 109687 | 298695 | 2,7 |
| 2005 | 130936 | 368023 | 2,8 | 7882 | 20065 | 2,5 | 123054 | 347958 | 2,8 |
| 2006 | 156680 | 429639 | 2,7 | 10389 | 24290 | 2,3 | 146291 | 405349 | 2,8 |
| 2007 | 146988 | 303950 | 2,1 | 10365 | 16627 | 1,6 | 136623 | 287323 | 2,1 |
| Уљана репица / Rape seed | | | | | | | | | |
| 2003 | 3212 | 3809 | 1,2 | 505 | 845 | 1,7 | 2707 | 2964 | 1,1 |
| 2004 | 1896 | 4531 | 2,4 | 392 | 855 | 2,2 | 1504 | 3676 | 2,4 |
| 2005 | 1730 | 3333 | 1,9 | 332 | 529 | 1,6 | 1398 | 2804 | 2,0 |
| 2006 | 3873 | 7595 | 2,0 | 512 | 921 | 1,8 | 3361 | 6674 | 2,0 |
| 2007 | 12934 | 29604 | 2,3 | 890 | 1792 | 2,0 | 12044 | 27812 | 2,3 |
| Дуван / Tobacco | | | | | | | | | |
| 2003 | 8565 | 11500 | 1,3 | 4347 | 6472 | 1,5 | 4218 | 5028 | 1,2 |
| 2004 | 7855 | 12474 | 1,6 | 3820 | 6089 | 1,6 | 4035 | 6385 | 1,6 |
| 2005 | 7219 | 11336 | 1,6 | 3163 | 4894 | 1,5 | 4056 | 6442 | 1,6 |
| 2006 | 6821 | 10808 | 1,6 | 2737 | 4543 | 1,7 | 4084 | 6265 | 1,5 |
| 2007 | 8043 | 11136 | 1,4 | 2575 | 3397 | 1,3 | 5468 | 7739 | 1,4 |
| Индустријска паприка / Industrial peppers | | | | | | | | | |
| 2003 | 3525 | 7864 | 2,2 | 1145 | 4070 | 3,6 | 2380 | 3794 | 1,6 |
| 2004 | 3694 | 9005 | 2,4 | 1012 | 3716 | 3,7 | 2682 | 5289 | 2,0 |
| 2005 | 4479 | 12004 | 2,7 | 941 | 3855 | 4,1 | 3538 | 8149 | 2,3 |
| 2006 | 4437 | 9390 | 2,1 | 757 | 1696 | 2,2 | 3680 | 7694 | 2,1 |
| 2007 | 4972 | 8764 | 1,8 | 963 | 1812 | 1,9 | 4009 | 6952 | 1,7 |

Граф. 12.4. ПРОИЗВОДЊА ИНДУСТРИЈСКОГ БИЉА, 1998 - 2007.
PRODUCTS OF INDUSTRIAL CROPS, 1998 - 2007

12.9. ПРОИЗВОДЊА ВАЖНИЈИХ УСЕВА, 2003-2007.

PRODUCTION OF MAJOR CROPS, 2003-2007

| | Република Србија / Republic of Serbia | | | | | | | | |
|---|--|--------------------------------------|--|--|--------------------------------------|--|--|--------------------------------------|--|
| | укупно / Total | | | централна Србија / Central Serbia | | | Војводина / Vojvodina | | |
| | пожњевена површина, ha Area harvested, ha | производња, t Production, t | принос по ha, t Yield per ha, t | пожњевена површина, ha Area harvested, ha | производња, t Production, t | принос по ha, t Yield per ha, t | пожњевена површина, ha Area harvested, ha | производња, t Production, t | принос по ha, t Yield per ha, t |
| Кромпир / Potatoes | | | | | | | | | |
| 2003 | 88131 | 679309 | 7,7 | 67288 | 511454 | 7,6 | 20843 | 167855 | 8,1 |
| 2004 | 89050 | 975090 | 11,0 | 68712 | 692179 | 10,1 | 20338 | 282911 | 13,9 |
| 2005 | 85034 | 969562 | 11,4 | 65846 | 664463 | 10,1 | 19188 | 305099 | 15,9 |
| 2006 | 84434 | 930305 | 11,0 | 65599 | 646458 | 9,9 | 18835 | 283847 | 15,1 |
| 2007 | 81379 | 743282 | 9,3 | 63157 | 517400 | 8,2 | 18222 | 225882 | 12,4 |
| Пасуљ¹⁾ / Beans¹⁾ | | | | | | | | | |
| 2003 | 25102 | 45023 | 0,8 | 17208 | 37931 | 0,9 | 7894 | 7092 | 0,8 |
| 2004 | 24383 | 59939 | 1,2 | 16869 | 50262 | 1,2 | 7514 | 9677 | 1,2 |
| 2005 | 23162 | 58726 | 1,3 | 16556 | 48276 | 1,2 | 6606 | 10450 | 1,4 |
| 2006 | 22678 | 54585 | 1,2 | 16100 | 44338 | 1,1 | 6578 | 10247 | 1,4 |
| 2007 | 22405 | 39224 | 0,9 | 15682 | 30917 | 0,9 | 6723 | 8307 | 1,2 |
| Грашак / Peas | | | | | | | | | |
| 2003 | 13033 | 24919 | 1,9 | 6814 | 9738 | 1,4 | 6219 | 15181 | 2,4 |
| 2004 | 13109 | 33093 | 2,5 | 6964 | 15055 | 2,2 | 6145 | 18038 | 2,9 |
| 2005 | 11926 | 32807 | 2,7 | 6297 | 14434 | 2,3 | 5629 | 18373 | 3,3 |
| 2006 | 12389 | 36502 | 2,9 | 6053 | 12553 | 2,1 | 6336 | 23949 | 3,8 |
| 2007 | 13149 | 35384 | 2,7 | 6603 | 12165 | 1,8 | 6546 | 23219 | 3,5 |
| Црни лук / Onion | | | | | | | | | |
| 2003 | 20177 | 94326 | 4,7 | 14128 | 58467 | 4,1 | 6049 | 35859 | 5,9 |
| 2004 | 20156 | 142861 | 7,1 | 13976 | 79851 | 5,7 | 6180 | 63010 | 10,2 |
| 2005 | 19287 | 129014 | 6,7 | 13840 | 77025 | 5,6 | 5447 | 51989 | 9,5 |
| 2006 | 19282 | 140318 | 7,3 | 13774 | 77707 | 5,6 | 5508 | 62611 | 11,4 |
| 2007 | 19018 | 116037 | 6,1 | 13570 | 60519 | 4,5 | 5448 | 55518 | 10,2 |
| Купус и кељ²⁾ / Cabbage and kale²⁾ | | | | | | | | | |
| 2003 | 22243 | 301850 | 11,3 | 17901 | 232367 | 10,9 | 4342 | 69483 | 13,0 |
| 2004 | 21827 | 357520 | 13,9 | 17415 | 272917 | 13,5 | 4412 | 84603 | 15,4 |
| 2005 | 21122 | 311119 | 12,9 | 16942 | 234153 | 12,3 | 4180 | 76966 | 15,3 |
| 2006 | 21356 | 324657 | 13,1 | 17281 | 249025 | 12,4 | 4075 | 75632 | 16,3 |
| 2007 | 21245 | 245720 | 11,6 | 16901 | 181904 | 10,8 | 4344 | 63816 | 14,7 |
| Паприка / Peppers | | | | | | | | | |
| 2003 | 20019 | 141923 | 7,1 | 15143 | 97404 | 6,4 | 4876 | 44519 | 9,1 |
| 2004 | 19760 | 143649 | 7,3 | 14864 | 97953 | 6,6 | 4896 | 45696 | 9,3 |
| 2005 | 19181 | 151821 | 7,9 | 14458 | 98224 | 6,8 | 4723 | 53597 | 11,3 |
| 2006 | 19416 | 177255 | 9,2 | 14683 | 110062 | 7,5 | 4733 | 67193 | 14,2 |
| 2007 | 19252 | 150257 | 7,8 | 14836 | 98361 | 6,6 | 4416 | 51896 | 11,8 |
| Парадајз / Tomatoes | | | | | | | | | |
| 2003 | 21209 | 163606 | 7,7 | 15278 | 113263 | 7,4 | 5931 | 50343 | 8,5 |
| 2004 | 20855 | 184688 | 8,9 | 15056 | 128404 | 8,5 | 5799 | 56284 | 9,7 |
| 2005 | 20428 | 169076 | 8,3 | 14987 | 122819 | 8,2 | 5441 | 46257 | 8,5 |
| 2006 | 20947 | 189222 | 9,0 | 15258 | 128399 | 8,4 | 5689 | 60823 | 10,7 |
| 2007 | 20583 | 152005 | 7,4 | 14963 | 100783 | 6,7 | 5620 | 51222 | 9,1 |
| Диње и лубенице / Melons and watermelons | | | | | | | | | |
| 2003 | 17820 | 281467 | 15,8 | 8723 | 105222 | 12,1 | 9097 | 176245 | 19,4 |
| 2004 | 17530 | 264988 | 15,1 | 8320 | 103525 | 12,4 | 9210 | 161463 | 17,5 |
| 2005 | 17022 | 270898 | 15,9 | 8462 | 112514 | 13,3 | 8560 | 158384 | 18,5 |
| 2006 | 16237 | 251089 | 15,4 | 8281 | 106626 | 12,9 | 7956 | 144463 | 18,2 |
| 2007 | 15758 | 205351 | 13,0 | 8144 | 89783 | 11,0 | 7614 | 115568 | 15,2 |

¹⁾ Пожњевена површина и принос по ha исказани су за чист усеv, а производња за чист усеv и међуусев заједно.

²⁾ Пожњевена површина и принос по ha исказани су за главни усеv, а производња за главни и пострни усеv заједно.

¹⁾ Harvested area and yield per hectare refer to pure crop only, and production to pure crop and interplanted crop together.

²⁾ Harvested area and yield per hectare refer to main crop, and production to main and stubble crop together.

12.10. ПРОИЗВОДЊА ВАЖНИЈИХ УСЕВА, 2003-2007.

PRODUCTION OF MAJOR CROPS, 2003-2007

| | Република Србија / Republic of Serbia | | | | | | | | |
|---|--|--------------------------------------|--|--|--------------------------------------|--|--|--------------------------------------|--|
| | укупно / Total | | | централна Србија / Central Serbia | | | Војводина / Vojvodina | | |
| | пожњевена површина, ha Area har- vested, ha | производња, t Production, t | принос по ha, t Yield per ha, t | пожњевена површина, ha Area har- vested, ha | производња, t Production, t | принос по ha, t Yield per ha, t | пожњевена површина, ha Area har- vested, ha | производња, t Production, t | принос по ha, t Yield per ha, t |
| Луцерка¹⁾ / Lucerne¹⁾ | | | | | | | | | |
| 2003 | 187952 | 836470 | 4,4 | 131375 | 578326 | 4,3 | 56577 | 258144 | 4,6 |
| 2004 | 190305 | 1135347 | 5,9 | 134607 | 783024 | 5,7 | 55698 | 352323 | 6,3 |
| 2005 | 191620 | 1166529 | 6,0 | 134472 | 779044 | 5,7 | 57148 | 387485 | 6,8 |
| 2006 | 187928 | 1104287 | 5,8 | 133503 | 740897 | 5,5 | 54425 | 363390 | 6,7 |
| 2007 | 186268 | 904838 | 4,8 | 132084 | 588413 | 4,4 | 54184 | 316425 | 5,8 |
| Детелина¹⁾ / Clover¹⁾ | | | | | | | | | |
| 2003 | 122938 | 419468 | 3,3 | 117992 | 396787 | 3,2 | 4946 | 22681 | 4,5 |
| 2004 | 121750 | 572483 | 4,5 | 114245 | 533478 | 4,5 | 7505 | 39005 | 5,2 |
| 2005 | 121822 | 574332 | 4,5 | 114727 | 528961 | 4,4 | 7095 | 45371 | 6,3 |
| 2006 | 121015 | 548436 | 4,4 | 113189 | 498748 | 4,2 | 7826 | 49688 | 6,3 |
| 2007 | 118876 | 435499 | 3,5 | 111070 | 390432 | 3,4 | 7806 | 45067 | 5,7 |
| Грахолица²⁾ / Vetch²⁾ | | | | | | | | | |
| 2003 | 7419 | 23347 | 3,1 | 6070 | 18885 | 3,1 | 1349 | 4462 | 3,3 |
| 2004 | 7411 | 28282 | 3,8 | 6024 | 23269 | 3,9 | 1387 | 5013 | 3,6 |
| 2005 | 7697 | 28473 | 3,7 | 6205 | 24067 | 3,9 | 1492 | 4406 | 2,9 |
| 2006 | 7947 | 29036 | 3,6 | 6889 | 25502 | 3,7 | 1058 | 3534 | 3,3 |
| 2007 | 8132 | 22537 | 2,8 | 7046 | 19513 | 2,8 | 1086 | 3024 | 2,8 |
| Сточни грашак / Cow peas | | | | | | | | | |
| 2003 | 3797 | 11280 | 3,0 | 1907 | 6731 | 3,5 | 1890 | 4549 | 2,4 |
| 2004 | 4147 | 15972 | 3,9 | 2133 | 8825 | 4,1 | 2014 | 7147 | 3,5 |
| 2005 | 4655 | 19589 | 4,2 | 2722 | 11381 | 4,2 | 1933 | 8208 | 4,2 |
| 2006 | 4773 | 18303 | 3,8 | 2887 | 11478 | 4,0 | 1886 | 6825 | 3,6 |
| 2007 | 5137 | 15013 | 2,9 | 3191 | 8903 | 2,8 | 1946 | 6110 | 3,1 |
| Ливаде / Meadows | | | | | | | | | |
| 2003 | 590592 | 901167 | 1,5 | 554504 | 862929 | 1,6 | 36088 | 38238 | 1,1 |
| 2004 | 595884 | 1197218 | 2,0 | 559076 | 1136963 | 2,0 | 36808 | 60255 | 1,6 |
| 2005 | 604626 | 1163824 | 1,9 | 566766 | 1074113 | 1,9 | 37860 | 89711 | 2,4 |
| 2006 | 601152 | 1139837 | 1,9 | 563273 | 1069723 | 1,9 | 37879 | 70114 | 1,9 |
| 2007 | 613907 | 906404 | 1,5 | 572054 | 842572 | 1,5 | 41853 | 63832 | 1,5 |
| Пашњаци / Pastures | | | | | | | | | |
| 2003 | 811527 | 335912 | 0,4 | 708146 | 280071 | 0,4 | 103381 | 55841 | 0,5 |
| 2004 | 805383 | 452711 | 0,6 | 699067 | 355157 | 0,5 | 106316 | 97554 | 0,9 |
| 2005 | 813582 | 475357 | 0,6 | 709807 | 380621 | 0,5 | 103775 | 94736 | 0,9 |
| 2006 | 826834 | 489375 | 0,6 | 724569 | 390925 | 0,5 | 102265 | 98450 | 1,0 |
| 2007 | 739588 | 360413 | 0,5 | 646651 | 288838 | 0,5 | 92937 | 71575 | 0,8 |
| Кукуруз за крму³⁾ / Maize for fodder³⁾ | | | | | | | | | |
| 2003 | 24048 | 390780 | 15,1 | 17528 | 279341 | 15,7 | 6520 | 111439 | 13,6 |
| 2004 | 23442 | 540920 | 20,9 | 17813 | 390673 | 20,8 | 5629 | 150247 | 21,2 |
| 2005 | 23044 | 524592 | 21,1 | 17105 | 339447 | 18,5 | 5939 | 185145 | 28,6 |
| 2006 | 23285 | 502092 | 19,8 | 18006 | 348384 | 18,4 | 5279 | 153708 | 24,6 |
| 2007 | 26302 | 460329 | 16,2 | 18906 | 295951 | 14,5 | 7396 | 164378 | 20,2 |
| Сточна репа / Forage beet | | | | | | | | | |
| 2003 | 5409 | 46187 | 8,5 | 4839 | 37630 | 7,8 | 570 | 8557 | 15,0 |
| 2004 | 5355 | 61676 | 11,5 | 4790 | 49497 | 10,3 | 565 | 12179 | 21,6 |
| 2005 | 5368 | 64677 | 12,0 | 4870 | 52345 | 10,7 | 498 | 12332 | 24,8 |
| 2006 | 5285 | 61430 | 11,6 | 4835 | 51519 | 10,7 | 450 | 9911 | 22,0 |
| 2007 | 5357 | 51910 | 9,7 | 4966 | 44182 | 8,897 | 391 | 7728 | 19,8 |

¹⁾ Пожњевена површина и приноси сена по ha исказани су за чист усеv, а производња сена за чист усеv и подусев заједно.

²⁾ Пожњевена површина, производња и принос по ha исказани су за сено.

³⁾ Пожњевена површина и принос зелене масе по ha исказани су за главни усеv, а производња за главни и пострни усеv заједно.

¹⁾ Harvested area and yield of hay per hectare refer to pure crop, while production of hay includes pure and sub crop together.

²⁾ Harvested area, production and yield per hectare refer to hay.

³⁾ Harvested area and yield of green plant per hectare refer to main crop and production for main and stubble crop are shown together.

12.11. ВОЋНА СТАБЛА И ПРОИЗВОДЊА ВОЋА,
2003-2007.FRUIT TREES AND PRODUCTION OF FRUIT,
2003-2007

| | Република Србија / Republic of Serbia | | | | | | | | | | | |
|------------------------------|---------------------------------------|---|---|---|-----------------------------------|---|---|---|-------------------------------|---|---|---|
| | укупно / Total | | | | централна Србија / Central Serbia | | | | Војводина / Vojvodina | | | |
| | стабла, хиљ. Trees, thous. | | производ- ња, хиљ. t Production, thous. t | принос по стаблу, kg Yield per tree, kg | стабла, хиљ. Trees, thous. | | производ- ња, хиљ. t Production, thous. t | принос по стаблу, kg Yield per tree, kg | стабла, хиљ. trees, thous. | | производ- ња, хиљ. t Production, thous. t | принос по стаблу, kg Yield per tree, kg |
| | свега All | способна за род Trees of productive age | | | свега All | способна за род Trees of productive age | | | свега All | способна за род Trees of productive age | | |
| Јабуре / Apples | | | | | | | | | | | | |
| 2003 | 16889 | 14689 | 246 | 16,8 | 11332 | 9981 | 163 | 16,4 | 5556 | 4707 | 83 | 17,6 |
| 2004 | 16969 | 14890 | 184 | 12,3 | 11409 | 10123 | 110 | 10,9 | 5560 | 4767 | 73 | 15,4 |
| 2005 | 16580 | 14805 | 198 | 13,4 | 11016 | 10024 | 109 | 10,9 | 5564 | 4781 | 89 | 18,6 |
| 2006 | 16521 | 14658 | 240 | 16,4 | 11226 | 9980 | 147 | 14,7 | 5295 | 4678 | 93 | 19,9 |
| 2007 | 17185 | 15037 | 245 | 16,3 | 11721 | 10311 | 162 | 15,7 | 5463 | 4726 | 83 | 17,7 |
| Крушке / Pears | | | | | | | | | | | | |
| 2003 | 5991 | 5242 | 69 | 13,1 | 4508 | 3957 | 56 | 14,2 | 1483 | 1286 | 12 | 9,7 |
| 2004 | 5833 | 5130 | 59 | 11,4 | 4353 | 3856 | 47 | 12,2 | 1480 | 1275 | 12 | 9,1 |
| 2005 | 5506 | 4958 | 47 | 9,4 | 4138 | 3743 | 37 | 9,8 | 1368 | 1215 | 10 | 8,3 |
| 2006 | 5361 | 4788 | 58 | 12,1 | 4098 | 3669 | 46 | 12,5 | 1263 | 1119 | 12 | 10,7 |
| 2007 | 5175 | 4723 | 61 | 12,8 | 4057 | 3682 | 50 | 13,6 | 1118 | 1041 | 11 | 10,2 |
| Дуње / Quinces | | | | | | | | | | | | |
| 2003 | 1086 | 932 | 14,5 | 15,5 | 912 | 782 | 11,6 | 14,9 | 174 | 150 | 2,8 | 19,0 |
| 2004 | 1037 | 896 | 11,0 | 12,3 | 868 | 746 | 8,8 | 11,8 | 170 | 151 | 2,3 | 15,1 |
| 2005 | 1090 | 926 | 9,7 | 10,5 | 921 | 778 | 7,5 | 9,7 | 169 | 149 | 2,2 | 14,9 |
| 2006 | 1076 | 892 | 10,4 | 11,7 | 910 | 742 | 8,2 | 11,1 | 166 | 150 | 2,2 | 14,6 |
| 2007 | 986 | 858 | 13,4 | 15,7 | 830 | 717 | 11,0 | 15,3 | 156 | 141 | 2,5 | 17,6 |
| Шљиве / Plums | | | | | | | | | | | | |
| 2003 | 46670 | 42454 | 571 | 13,4 | 43845 | 39865 | 525 | 13,2 | 2825 | 2589 | 46 | 17,8 |
| 2004 | 47166 | 42513 | 561 | 13,2 | 44311 | 39905 | 515 | 12,9 | 2855 | 2609 | 46 | 17,5 |
| 2005 | 47028 | 42583 | 304 | 7,1 | 44172 | 39950 | 263 | 6,6 | 2856 | 2632 | 41 | 15,6 |
| 2006 | 46111 | 41796 | 556 | 13,3 | 43260 | 39195 | 506 | 12,9 | 2851 | 2601 | 50 | 19,4 |
| 2007 | 45894 | 41885 | 681 | 16,2 | 43055 | 39268 | 636 | 16,2 | 2839 | 2617 | 45 | 17,1 |
| Трешње / Cherries | | | | | | | | | | | | |
| 2003 | 2075 | 1841 | 25,7 | 13,9 | 1759 | 1557 | 21,4 | 13,7 | 316 | 283 | 4,3 | 15,0 |
| 2004 | 2043 | 1830 | 30,8 | 16,8 | 1730 | 1545 | 25,6 | 16,5 | 313 | 285 | 5,2 | 18,3 |
| 2005 | 2002 | 1832 | 19,8 | 10,7 | 1693 | 1550 | 15,3 | 9,8 | 310 | 282 | 4,4 | 15,7 |
| 2006 | 1983 | 1804 | 23,3 | 12,9 | 1677 | 1527 | 19,5 | 12,7 | 306 | 277 | 3,8 | 13,6 |
| 2007 | 2064 | 1823 | 28,5 | 15,6 | 1733 | 1544 | 23,4 | 15,1 | 331 | 279 | 5,2 | 18,5 |
| Вишње / Sour Cherries | | | | | | | | | | | | |
| 2003 | 10434 | 8812 | 86,2 | 9,7 | 8843 | 7416 | 70,8 | 9,5 | 1591 | 1397 | 15,3 | 10,9 |
| 2004 | 10505 | 8890 | 112,3 | 12,6 | 8886 | 7421 | 92,8 | 12,5 | 1619 | 1469 | 19,5 | 13,3 |
| 2005 | 10201 | 8938 | 63,9 | 7,1 | 8532 | 7458 | 48,0 | 6,4 | 1669 | 1480 | 15,9 | 10,7 |
| 2006 | 9826 | 8562 | 80,5 | 9,4 | 8187 | 7126 | 65,5 | 9,2 | 1639 | 1436 | 14,9 | 10,4 |
| 2007 | 9699 | 8651 | 99,9 | 11,5 | 8101 | 7211 | 79,8 | 11,0 | 1598 | 1440 | 20,0 | 13,9 |
| Кајсије / Apricots | | | | | | | | | | | | |
| 2003 | 1884 | 1612 | 27,4 | 16,9 | 1414 | 1219 | 20,0 | 16,4 | 470 | 393 | 7,4 | 18,7 |
| 2004 | 1833 | 1600 | 40,8 | 25,5 | 1367 | 1200 | 30,0 | 24,9 | 466 | 400 | 10,8 | 26,8 |
| 2005 | 1816 | 1583 | 13,6 | 8,6 | 1353 | 1186 | 8,5 | 7,1 | 462 | 397 | 5,2 | 13,0 |
| 2006 | 1787 | 1566 | 21,9 | 13,9 | 1326 | 1174 | 16,0 | 13,5 | 461 | 392 | 5,9 | 15,0 |
| 2007 | 1780 | 1571 | 22,9 | 14,6 | 1316 | 1182 | 16,1 | 13,6 | 464 | 389 | 6,8 | 17,4 |
| Брескве / Peaches | | | | | | | | | | | | |
| 2003 | 4333 | 3853 | 55,8 | 14,5 | 3188 | 2860 | 43,4 | 15,2 | 1145 | 993 | 12,3 | 12,5 |
| 2004 | 4386 | 3948 | 58,0 | 14,7 | 3226 | 2912 | 42,7 | 14,7 | 1161 | 1036 | 15,3 | 14,8 |
| 2005 | 4762 | 3993 | 51,6 | 12,9 | 3606 | 2939 | 36,9 | 12,5 | 1156 | 1053 | 14,7 | 14,0 |
| 2006 | 4491 | 4035 | 59,1 | 14,7 | 3339 | 2999 | 43,4 | 14,5 | 1152 | 1036 | 15,7 | 15,1 |
| 2007 | 4581 | 4063 | 65,6 | 16,1 | 3407 | 3023 | 49,3 | 16,3 | 1174 | 1041 | 16,3 | 15,7 |
| Ораси / Walnuts | | | | | | | | | | | | |
| 2003 | 2015 | 1749 | 24,9 | 14,3 | 1610 | 1397 | 20,5 | 14,7 | 405 | 351 | 4,5 | 12,7 |
| 2004 | 2024 | 1736 | 22,2 | 12,8 | 1624 | 1383 | 17,9 | 12,9 | 400 | 353 | 4,3 | 12,3 |
| 2005 | 1964 | 1712 | 20,6 | 12,1 | 1563 | 1359 | 15,6 | 11,5 | 401 | 354 | 5,0 | 14,2 |
| 2006 | 1966 | 1703 | 23,8 | 13,9 | 1571 | 1354 | 18,6 | 13,8 | 395 | 349 | 5,1 | 14,6 |
| 2007 | 1981 | 1730 | 24,8 | 14,4 | 1587 | 1380 | 18,9 | 13,7 | 394 | 350 | 6,0 | 17,0 |

12.12. ПРОИЗВОДЊА БОБИЧАСТОГ ВОЋА,
2003-2007.BERRY FRUIT PRODUCTION,
2003-2007

| | Република Србија / Republic of Serbia | | | | | | | | |
|------------------------------|--|--------------------------------|------------------------------------|--|--------------------------------|------------------------------------|--|--------------------------------|------------------------------------|
| | укупно / Total | | | централна Србија / Central Serbia | | | Војводина / Vojvodina | | |
| | пожњевена површина, ha Area har- vested, ha | производња, t Production, t | принос по ha, t Yield per ha, t | пожњевена површина, ha Area har- vested, ha | производња, t Production, t | принос по ha, t Yield per ha, t | пожњевена површина, ha Area har- vested, ha | производња, t Production, t | принос по ha, t Yield per ha, t |
| Јагоде / Strawberries | | | | | | | | | |
| 2003 | 9116 | 29868 | 3,3 | 8565 | 29222 | 3,4 | 551 | 646 | 1,2 |
| 2004 | 8572 | 33855 | 3,9 | 8025 | 32701 | 4,1 | 547 | 1154 | 1,2 |
| 2005 | 8354 | 32299 | 3,9 | 7890 | 31421 | 4,0 | 464 | 878 | 1,9 |
| 2006 | 8173 | 34324 | 4,2 | 7641 | 33036 | 4,3 | 532 | 1288 | 2,4 |
| 2007 | 7829 | 33129 | 4,2 | 7263 | 31741 | 4,4 | 566 | 1388 | 2,4 |
| Малине / Raspberries | | | | | | | | | |
| 2003 | 16354 | 78974 | 4,8 | 15987 | 78664 | 4,9 | 367 | 310 | 0,8 |
| 2004 | 15995 | 91725 | 5,7 | 15589 | 90861 | 5,8 | 406 | 864 | 2,1 |
| 2005 | 15413 | 84331 | 5,5 | 15063 | 83777 | 5,6 | 350 | 554 | 1,6 |
| 2006 | 15024 | 79680 | 5,3 | 14672 | 78929 | 5,4 | 352 | 751 | 2,1 |
| 2007 | 14496 | 76991 | 5,3 | 14116 | 76185 | 5,4 | 380 | 806 | 2,1 |

12.13. ВИНОГРАДИ И ПРОИЗВОДЊА ГРОЖЂА,
2003-2007.VINEYARDS AND GRAPES PRODUCTION,
2003-2007

| | Површина винограда, ha Area of vineyards, ha | | | | Чокоти, мил. Number of vines, mill. | | Производња, хиљ. т Production, thous.t | Принос по чокоту, kg Yield per vine, kg |
|--|---|--|-------------------------------|--------------------|--|---|---|--|
| | укупно Total | на америчкој подлози American base | домаћа лоза Domestic vines | хибриди Hybrids | укупно Total | способни за род Vines of produc- tive age | | |
| РЕПУБЛИКА СРБИЈА / REPUBLIC OF SERBIA | | | | | | | | |
| 2003 | 67434 | 59784 | 4120 | 3530 | 383 | 367 | 450 | 1,2 |
| 2004 | 65879 | 58203 | 4518 | 3158 | 365 | 348 | 425 | 1,2 |
| 2005 | 64385 | ... | ... | ... | 355 | 337 | 241 | 0,7 |
| 2006 | 62151 | ... | ... | ... | 340 | 322 | 359 | 1,1 |
| 2007 | 59068 | ... | ... | ... | 326 | 309 | 353 | 1,1 |
| Централна Србија / Central Serbia | | | | | | | | |
| 2003 | 55984 | 50708 | 1985 | 3291 | 329 | 316 | 361 | 1,1 |
| 2004 | 54760 | 49395 | 2440 | 2925 | 315 | 299 | 343 | 1,2 |
| 2005 | 53510 | ... | ... | ... | 305 | 290 | 187 | 0,6 |
| 2006 | 51646 | ... | ... | ... | 291 | 277 | 297 | 1,1 |
| 2007 | 49052 | ... | ... | ... | 279 | 265 | 286 | 1,1 |
| Војводина / Vojvodina | | | | | | | | |
| 2003 | 11450 | 9076 | 2135 | 239 | 54 | 51 | 89 | 1,8 |
| 2004 | 11119 | 8808 | 2078 | 233 | 51 | 48 | 81 | 1,7 |
| 2005 | 10875 | ... | ... | ... | 50 | 47 | 53 | 1,1 |
| 2006 | 10505 | ... | ... | ... | 49 | 45 | 63 | 1,4 |
| 2007 | 10016 | ... | ... | ... | 47 | 44 | 68 | 1,5 |

12.14. ДОМАЋА ПРАРАДА ВОЋА И ГРОЖЂА,
2003-2007.FRUIT AND GRAPES HOME PROCESSING,
2003-2007

| | Суво воће, t Dried fruit, t | | Ракија, хиљ. ℓ / Brandy, thous. of ℓ | | | | | Вино, хиљ. ℓ Wine, (thous. ℓ) |
|--|--------------------------------|----------------------|--------------------------------------|-------------------------|----------------|---|--------------------------|--|
| | укупно Total | суве шљиве Prunes | укупно Total | од шљива Plum brandy | | од осталог воћа Other fruit brandy | комовица Grape brandy | |
| | | | | мека Mild | љута Strong | | | |
| РЕПУБЛИКА СРБИЈА / REPUBLIC OF SERBIA | | | | | | | | |
| 2003 | 6188 | 4881 | 70723 | 23745 | 28189 | 2101 | 16688 | 165285 |
| 2004 | 6333 | 5674 | 67954 | 22099 | 26044 | 2096 | 17715 | 157156 |
| 2005 | ... | 2524 | ... | 13066 | 14114 | ... | 9820 | 93804 |
| 2006 | ... | 5281 | ... | 21386 | 24786 | ... | 13057 | 129184 |
| 2007 | ... | 5472 | ... | 27493 | 29472 | ... | 17600 | 166987 |
| Централна Србија / Central Serbia | | | | | | | | |
| 2003 | 5962 | 4713 | 65070 | 23285 | 25625 | 1414 | 14745 | 138473 |
| 2004 | 6168 | 5552 | 63365 | 21691 | 23566 | 1297 | 16811 | 137835 |
| 2005 | ... | 2432 | ... | 12522 | 11925 | ... | 9124 | 77250 |
| 2006 | ... | 5175 | ... | 21003 | 21954 | ... | 12177 | 107711 |
| 2007 | ... | 5358 | ... | 26718 | 27309 | ... | 15198 | 121790 |
| Војводина / Vojvodina | | | | | | | | |
| 2003 | 226 | 168 | 5653 | 460 | 2564 | 687 | 1943 | 26812 |
| 2004 | 165 | 122 | 4588 | 408 | 2477 | 799 | 904 | 19321 |
| 2005 | ... | 92 | ... | 544 | 2188 | ... | 696 | 16555 |
| 2006 | ... | 106 | ... | 383 | 2832 | ... | 880 | 21473 |
| 2007 | ... | 114 | ... | 775 | 2163 | ... | 2402 | 45197 |

12.15. БРОЈ СТОКЕ, ЖИВИНЕ И КОШНИЦА¹⁾, 2001-2006.NUMBER OF LIVESTOCK, POULTRY AND BEEHIVES¹⁾, 2001-2006

Стање 15. јануара

As of 15 January

хиљ.

thous.

| | 2001 | 2002 | 2003 | 2004 | 2005 | 2006 | |
|-------------------------------|--------------|--------------|--------------|---------------------------|--------------|--------------|--------------------------------------|
| РЕПУБЛИКА СРБИЈА | | | | REPUBLIC OF SERBIA | | | |
| Говеда / Cattle | | | | | | | |
| Укупно | 1162 | 1128 | 1112 | 1102 | 1079 | 1096 | Total |
| Телад до 3 месеца | 119 | 119 | 121 | 118 | 111 | 117 | Calves under 3 months |
| Јунад од 3 месеца до 1 године | 142 | 137 | 132 | 135 | 150 | 170 | Young cattle from 3 months to 1 year |
| Јунад преко 1 године | 85 | 82 | 92 | 88 | 81 | 87 | Young cattle over 1 year |
| Краве и стеоне јунице | 787 | 752 | 740 | 742 | 721 | 710 | Cows and heifers in calf |
| Бикови за приплод | 8 | 9 | 7 | 7 | 8 | 5 | Breeding bulls |
| Волови | 21 | 28 | 21 | 12 | 9 | 8 | Oxen |
| Свиње / Pigs | | | | | | | |
| Укупно | 3615 | 3587 | 3634 | 3439 | 3165 | 3212 | Total |
| Прасад до 2 месеца | 1070 | 984 | 1021 | 1125 | 963 | 926 | Suckling pigs under 2 month |
| Свиње од 2 до 6 месеци | 1400 | 1434 | 1433 | 1300 | 1201 | 1307 | Pigs from 2 to 6 months |
| Крмаче и супрасне назимице | 790 | 817 | 825 | 692 | 654 | 685 | Sows and sows of first farrow |
| Нерасти за приплод | 37 | 49 | 44 | 40 | 30 | 35 | Breeding boars |
| Остале свиње | 317 | 304 | 310 | 283 | 316 | 259 | Other pigs |
| Овце / Sheep | | | | | | | |
| Укупно | 1489 | 1448 | 1516 | 1586 | 1576 | 1609 | Total |
| Јагњад и шилјежад до 1 године | 214 | 206 | 274 | 330 | 314 | 332 | Lambs under 1 year |
| Овце преко 1 године старости | | | | | | | Sheep over 1 year |
| Овце за приплод | 1186 | 1130 | 1133 | 1157 | 1169 | 1183 | Ewes for breeding |
| Овнови и јалове овце | 90 | 111 | 109 | 99 | 93 | 94 | Rams and sterile ewes |
| Козе / Goats | | | | | | | |
| Укупно | 180 | 164 | 169 | 155 | 152 | 139 | Total |
| Коњи / Horses | | | | | | | |
| Укупно | 30 | 29 | 24 | 26 | 25 | 19 | Total |
| Ждребад и омад | 3 | 3 | 2 | 3 | 2 | 1 | Colts and fillies |
| Кобиле и ждребне омице | 18 | 16 | 13 | 13 | 13 | 11 | Mares and fillies in foal |
| Пастуви и други коњи | 9 | 10 | 9 | 11 | 11 | 7 | Studhorses and other horses |
| Живина / Poultry | | | | | | | |
| Укупно | 19290 | 18804 | 17677 | 16280 | 16631 | 17905 | Total |
| Кошнице / Beehives | | | | | | | |
| Укупно | 179 | 164 | 201 | 266 | 270 | 276 | Total |

¹⁾ Обухваћени су стока, живина и кошнице пчела у пољопривредним предузећима, задругама, приватним газдинствима и домаћинствима.

¹⁾ Livestock, poultry and beehives in agricultural enterprises, cooperatives, agricultural holdings and households.

**12.16. БРОЈ СТОКЕ, ЖИВИНЕ И КОШНИЦА¹⁾,
2006. И 2007.
Стање 01. децембра**
хиљ.

**NUMBER OF LIVESTOCK, POULTRY AND BEEHIVES¹⁾,
2006 AND 2007
As of 01 December
thous.**

| | 2006 | 2007 | |
|---------------------------------|--------------|--------------|--------------------------------------|
| РЕПУБЛИКА СРБИЈА | | | РЕПУБЛИКА СРБИЈА |
| | | | Говеда / Cattle |
| Укупно | 1106 | 1087 | Total |
| Телад до 3 месеца | 124 | 129 | Calves under 3 months |
| Јунад од 3 месеца до 1 године | 193 | 190 | Young cattle from 3 months to 1 year |
| Јунад преко 1 године | 106 | 113 | Young cattle over 1 year |
| Краве и стеоне јунице | 674 | 648 | Cows and heifers in calf |
| Бикови за приплод | 3 | 2 | Breeding bulls |
| Волови | 6 | 5 | Oxen |
| | | | Свиње / Pigs |
| Укупно | 3999 | 3832 | Total |
| Прасад до 20 кг | 1453 | 1431 | Piglets less than 20 kg |
| Свиње од 21 кг до 50 кг | 688 | 850 | Pigs from 21 to 50 kg |
| Товне свиње преко 50 кг | | | Fattened pigs over 50 kg |
| Од 51 кг до 80 кг | 580 | 452 | From 51 to 80 kg |
| Од 81 кг до 110 кг | 312 | 277 | From 81 to 110 kg |
| Преко 110 кг | 240 | 158 | Over 110 kg |
| Приплодне свиње преко 50 кг | | | Breeding pigs over 50 kg |
| Назимад | 136 | 122 | Young heads, selected for breeding |
| Од тога: супрасне назимице | 57 | 33 | Of that: sows of first farrow |
| Крмаче | 565 | 517 | Sows |
| Нерасти | 25 | 25 | Breeding boars |
| | | | Овце / Sheep |
| Укупно | 1556 | 1606 | Total |
| Јагњад и шиљежад до 1 године | 269 | 295 | Lambs under 1 year |
| Овце преко 1 године старости | | | Sheep over 1 year |
| Овце за приплод | 1167 | 1192 | Ewes for breeding |
| Овнови и јалове овце | 120 | 119 | Rams and sterile ewes |
| | | | Козе / Goats |
| Укупно | 162 | 149 | Total |
| | | | Коњи / Horses |
| Укупно | 20 | 18 | Total |
| Од тога: кобиле и ждребне омице | 9 | 9 | Of that: mares and fillies in foal |
| | | | Живина / Poultry |
| Укупно | 16595 | 16422 | Total |
| | | | Кошнице / Beehives |
| Укупно | 304 | 267 | Total |

¹⁾ Обухваћени су стока, живина и кошнице пчела у пољопривредним предузећима, задругама, приватним газдинствима и домаћинствима.

¹⁾ Livestock, poultry and beehives in agricultural enterprises, agricultural holdings and households.

**12.16. БРОЈ СТОКЕ, ЖИВИНЕ И КОШНИЦА¹⁾,
2006. И 2007. (наставак)
Стање 01. децембра**
**NUMBER OF LIVESTOCK, POULTRY AND BEEHIVES¹⁾,
2006 AND 2007 (continued)
As of 01 December
thous.**

хил.

| | 2006 | 2007 | |
|-------------------------------------|--------------|-------------|--------------------------------------|
| ЦЕНТРАЛНА СРБИЈА | | | CENTRAL SERBIA |
| | | | Говеда / Cattle |
| Укупно | 843 | 819 | Total |
| Телад до 3 месеца | 90 | 93 | Calves under 3 months |
| Јунад од 3 месеца до 1 године | 110 | 105 | Young cattle from 3 months to 1 year |
| Јунад преко 1 године | 75 | 76 | Young cattle over 1 year |
| Краве и стеоне јунице | 560 | 538 | Cows and heifers in calf |
| Бикови за приплод | 3 | 1 | Breeding bulls |
| Волови | 6 | 5 | Oxen |
| | | | Свиње / Pigs |
| Укупно | 2375 | 2294 | Total |
| Прасад до 20 кг | 868 | 879 | Piglets less than 20 kg |
| Свиње од 21 кг до 50 кг | 463 | 550 | Pigs from 21 to 50 kg |
| <i>Товне свиње преко 50 кг</i> | | | <i>Fattened pigs over 50 kg</i> |
| Од 51 кг до 80 кг | 274 | 191 | From 51 to 80 kg |
| Од 81 кг до 110 кг | 145 | 120 | From 81 to 110 kg |
| Преко 110 кг | 123 | 80 | Over 110 kg |
| <i>Приплодне свиње преко 50 кг</i> | | | <i>Breeding pigs over 50 kg</i> |
| Назимад | 94 | 89 | Young heads, selected for breeding |
| Од тога: супрасне назимице | 32 | 19 | Of that: sows of first farrow |
| Крмаче | 388 | 365 | Sows |
| Нераста | 19 | 19 | Breeding boars |
| | | | Овце / Sheep |
| Укупно | 1338 | 1375 | Total |
| Јагњад и шилјежад до 1 године | 213 | 232 | Lambs under 1 year |
| <i>Овце преко 1 године старости</i> | | | <i>Sheep over 1 year</i> |
| Овце за приплод | 1018 | 1037 | Ewes for breeding |
| Овнови и јалове овце | 107 | 106 | Rams and sterile ewes |
| | | | Козе / Goats |
| Укупно | 112 | 101 | Total |
| | | | Коњи / Horses |
| Укупно | 12 | 11 | Total |
| Од тога: кобиле и ждребне омице | 5 | 4 | Of that: mares and fillies in foal |
| | | | Живина / Poultry |
| Укупно | 10172 | 9996 | Total |
| | | | Кошнице / Beehives |
| Укупно | 258 | 236 | Total |

¹⁾ Обухваћени су стока, живина и кошнице пчела у пољопривредним предузећима, задругама, приватним газдинствима и домаћинствима.

¹⁾ Livestock, poultry and beehives in agricultural enterprises, agricultural holdings and households.

**12.16. БРОЈ СТОКЕ, ЖИВИНЕ И КОШНИЦА¹⁾,
2006. И 2007. (наставак)
Стање 01. децембра**

**NUMBER OF LIVESTOCK, POULTRY AND BEEHIVES¹⁾,
2006 AND 2007 (continued)
As of 01 December
thous.**

хиљ.

| | 2006 | 2007 | |
|-------------------------------------|-------------|-------------|--------------------------------------|
| ВОЈВОДИНА | | | VOJVODINA |
| | | | Говеда / Cattle |
| Укупно | 263 | 269 | Total |
| Телад до 3 месеца | 34 | 36 | Calves under 3 months |
| Јунад од 3 месеца до 1 године | 83 | 85 | Young cattle from 3 months to 1 year |
| Јунад преко 1 године | 32 | 37 | Young cattle over 1 year |
| Краве и стеоне јунице | 114 | 112 | Cows and heifers in calf |
| Бикови за приплод | 0 | 0 | Breeding bulls |
| Волови | - | - | Oxen |
| | | | Свиње / Pigs |
| Укупно | 1624 | 1538 | Total |
| Прасад до 20 kg | 584 | 552 | Piglets less than 20 kg |
| Свиње од 21 kg до 50 kg | 225 | 300 | Pigs from 21 to 50 kg |
| <i>Товне свиње преко 50 kg</i> | | | <i>Fattened pigs over 50 kg</i> |
| Од 51 kg до 80 kg | 306 | 261 | From 51 to 80 kg |
| Од 81 kg до 110 kg | 168 | 156 | From 81 to 110 kg |
| Преко 110 kg | 117 | 78 | Over 110 kg |
| <i>Приплодне свиње преко 50 kg</i> | | | <i>Breeding pigs over 50 kg</i> |
| Назимад | 41 | 33 | Young heads, selected for breeding |
| Од тога: супрасне назимице | 25 | 14 | Of that: sows of first farrow |
| Крмаче | 177 | 152 | Sows |
| Нерасте | 6 | 5 | Breeding boars |
| | | | Овце / Sheep |
| Укупно | 218 | 231 | Total |
| Јагњад и шиљежад до 1 године | 56 | 63 | Lambs under 1 year |
| <i>Овце преко 1 године старости</i> | | | <i>Sheep over 1 year</i> |
| Овце за приплод | 149 | 155 | Ewes for breeding |
| Овнови и јалове овце | 13 | 13 | Rams and sterile ewes |
| | | | Козе / Goats |
| Укупно | 50 | 48 | Total |
| | | | Коњи / Horses |
| Укупно | 7 | 7 | Total |
| Од тога: кобиле и ждребне омице | 4 | 4 | Of that: mares and fillies in foal |
| | | | Живина / Poultry |
| Укупно | 6423 | 6426 | Total |
| | | | Кошнице / Beehives |
| Укупно | 46 | 31 | Total |

¹⁾ Обухваћени су стока, живина и кошнице пчела у пољопривредним предузећима, задругама, приватним газдинствима и домаћинствима.

¹⁾ Livestock, poultry and beehives in agricultural enterprises, agricultural holdings and households.

12.17. БИЛАНС СТОКЕ И ЖИВИНЕ¹⁾, 2003-2007.BALANCE OF LIVESTOCK AND POULTRY¹⁾, 2003-2007

хиљ.

thous.

| | | Број на почетку године <i>Number at the begin- ning of year</i> | Приплод <i>Number of livestock born</i> | Куповина <i>Purchase</i> | Продаја <i>Sale</i> | Клање <i>Slaughter</i> | Угинуће <i>Deaths</i> | Број на крају године <i>Number at the end of year</i> | |
|--|--------------------|---|--|-----------------------------|------------------------|---------------------------|--------------------------|---|--------------------|
| РЕПУБЛИКА СРБИЈА / REPUBLIC OF SERBIA | | | | | | | | | |
| Говеда | 2003 | 1112 | 615 | 109 | 681 | 26 | 27 | 1102 | 2003 Cattle |
| | 2004 | 1102 | 573 | 146 | 691 | 31 | 20 | 1079 | 2004 |
| | 2005 | 1079 | 561 | 163 | 655 | 32 | 19 | 1096 | 2005 |
| | 2006 ²⁾ | 1098 | 511 | 1 | 1 | 479 | 24 | 1106 | 2006 ²⁾ |
| | 2007 | 1106 | 515 | 2 | 20 | 491 | 25 | 1087 | 2007 |
| Свиње | 2003 | 3634 | 7837 | 891 | 5513 | 2436 | 974 | 3439 | 2003 Pigs |
| | 2004 | 3439 | 7530 | 902 | 5560 | 2269 | 877 | 3165 | 2004 |
| | 2005 | 3165 | 7804 | 888 | 5604 | 2196 | 846 | 3212 | 2005 |
| | 2006 ²⁾ | 3759 | 7360 | 0 | 1 | 6267 | 852 | 3999 | 2006 ²⁾ |
| | 2007 ²⁾ | 4000 | 7195 | 3 | 8 | 6553 | 805 | 3832 | 2007 ²⁾ |
| Овце | 2003 | 1516 | 1247 | 104 | 874 | 347 | 60 | 1586 | 2003 Sheep |
| | 2004 | 1586 | 1246 | 157 | 984 | 376 | 52 | 1576 | 2004 |
| | 2005 | 1576 | 1236 | 146 | 932 | 360 | 57 | 1609 | 2005 |
| | 2006 ²⁾ | 1527 | 1184 | 0 | 0 | 1098 | 58 | 1556 | 2006 ²⁾ |
| | 2007 | 1556 | 1164 | 0 | 1 | 1066 | 47 | 1606 | 2007 |
| Живина | 2003 | 17677 | 30898 | 21125 | 30272 | 19971 | 3177 | 16280 | 2003 Poultry |
| | 2004 | 16280 | 40613 | 23623 | 39514 | 21408 | 2963 | 16631 | 2004 |
| | 2005 | 16631 | 48713 | 27181 | 49647 | 22109 | 2865 | 17905 | 2005 |
| | 2006 ²⁾ | 17596 | 51493 | 882 | 3094 | 47070 | 3211 | 16595 | 2006 ²⁾ |
| | 2007 ²⁾ | 16862 | 48305 | 1392 | 1411 | 45942 | 2784 | 16422 | 2007 ²⁾ |

¹⁾ Видети методолошке напомене за област *Сточарство*.²⁾ Број грла на почетку године разликује се од броја грла на крају претходне године због промене критичног момента снимања бројног стања стоке и живине.¹⁾ See methodological explanations for *Livestock*.²⁾ Number of heads at the beginning of the year is different than number of heads at the end of the previous year, because of change in reference day of livestock and poultry number.

12.18. ЗАКЛАНА СТОКА, 2003-2007.

SLAUGHTERED LIVESTOCK, 2003-2007

| | Говеда / Cattle | | | Свиње / Pigs | | | | Овце / Sheep | | | Живи-на Poultry | | | |
|--|-----------------|-----------------|--------------------------------------|-----------------|------------------------------|--|---|-----------------|-----------------|--|--------------------|--------------|-------------|---|
| | укупно Total | телад Calves | оста-ла говеда Other cattle | укупно Total | пра-сад Suck-ling pigs | мрша-ве и месна-те Pigs for pork | масне и полу-масне Fatte- ned pigs | укупно Total | јагњад Lambs | овце и овно-ви Ewes and rams | | | | |
| РЕПУБЛИКА СРБИЈА / REPUBLIC OF SERBIA | | | | | | | | | | | | | | |
| Заклана стока, укупно¹⁾, хиљ. грла | 2003 | 598 | 143 | 455 | 7075 | 2710 | 2517 | 1848 | 1117 | 752 | 365 | 30157 | 2003 | Total livestock slaughtered,¹⁾ thousands of heads |
| | 2004 | 575 | 127 | 448 | 6928 | 2670 | 2488 | 1770 | 1203 | 832 | 371 | 37943 | 2004 | |
| | 2005 | 524 | 99 | 425 | 6912 | 2731 | 2645 | 1536 | 1146 | 782 | 364 | 43633 | 2005 | |
| | 2006 | 479 | 60 | 419 | 6267 | 2664 | 2241 | 1363 | 1098 | 705 | 393 | 47070 | 2006 | |
| | 2007 | 491 | 32 | 459 | 6553 | 2747 | 2373 | 1433 | 1066 | 666 | 400 | 45942 | 2007 | |
| Стока заклана у | 2003 | 128 | 14 | 114 | 1517 | 81 | 1025 | 411 | 36 | 33 | 3 | 13310 | 2003 | Livestock slaughtered |
| кланицама, хиљ. грла | 2004 | 142 | 12 | 130 | 1469 | 97 | 1015 | 356 | 39 | 32 | 7 | 16535 | 2004 | in abattoirs, |
| | 2005 | 161 | 14 | 146 | 1690 | 113 | 1163 | 414 | 52 | 45 | 8 | 21524 | 2005 | thousands of heads |
| | 2006 | 199 | 18 | 181 | 1992 | 118 | 1406 | 468 | 55 | 41 | 15 | 23450 | 2006 | |
| | 2007 | 226 | 22 | 204 | 2188 | 163 | 1486 | 539 | 72 | 64 | 8 | 24988 | 2007 | |
| Просечна бруто тежина стоке заклане у кланицама, kg | 2003 | 492 | 137 | 518 | 102 | 22 | 102 | 168 | 31 | 26 | 56 | 1,7 | 2003 | Average gross -weight of livestock slaugh- tered in abattoirs, kg |
| | 2004 | 483 | 142 | 504 | 99 | 21 | 97 | 170 | 35 | 27 | 60 | 1,8 | 2004 | |
| | 2005 | 496 | 135 | 511 | 100 | 23 | 101 | 169 | 36 | 30 | 60 | 1,9 | 2005 | |
| | 2006 | 497 | 136 | 511 | 101 | 22 | 102 | 172 | 38 | 31 | 63 | 2,0 | 2006 | |
| | 2007 | 497 | 135 | 521 | 101 | 22 | 102 | 155 | 38 | 32 | 60 | 1,9 | 2007 | |
| Просечна нето тежина стоке заклане у кланицама, kg | 2003 | 256 | 73 | 270 | 80 | 16 | 79 | 124 | 15 | 14 | 24 | 1,2 | 2003 | Average net-weight of livestock slaughtered in abattoirs, kg |
| | 2004 | 247 | 76 | 256 | 77 | 15 | 76 | 128 | 17 | 14 | 28 | 1,3 | 2004 | |
| | 2005 | 254 | 75 | 262 | 77 | 16 | 78 | 127 | 18 | 16 | 29 | 1,4 | 2005 | |
| | 2006 | 260 | 76 | 267 | 79 | 15 | 80 | 129 | 19 | 16 | 30 | 1,5 | 2006 | |
| | 2007 | 261 | 77 | 273 | 78 | 15 | 79 | 115 | 19 | 17 | 29 | 1,4 | 2007 | |
| Централна Србија / Central Serbia | | | | | | | | | | | | | | |
| Заклана стока, укупно¹⁾, хиљ. грла | 2003 | 524 | 128 | 396 | 5082 | 1931 | 1701 | 1450 | 1025 | 680 | 345 | 15979 | 2003 | Total livestock slaughtered,¹⁾ thousands of heads |
| | 2004 | 495 | 116 | 379 | 4989 | 1901 | 1708 | 1380 | 1073 | 736 | 337 | 17015 | 2004 | |
| | 2005 | 448 | 91 | 357 | 4994 | 1940 | 1857 | 1197 | 1032 | 699 | 333 | 19771 | 2005 | |
| | 2006 | 395 | 56 | 339 | 4247 | 1849 | 1379 | 1020 | 972 | 615 | 357 | 18795 | 2006 | |
| | 2007 | 413 | 30 | 382 | 4247 | 1858 | 1389 | 1000 | 952 | 593 | 358 | 20530 | 2007 | |
| Стока заклана у | 2003 | 87 | 13 | 74 | 463 | 40 | 260 | 163 | 28 | 25 | 3 | 4625 | 2003 | Livestock slaughtered |
| кланицама, хиљ. грла | 2004 | 100 | 11 | 89 | 470 | 43 | 297 | 130 | 25 | 22 | 3 | 5246 | 2004 | in abattoirs, |
| | 2005 | 113 | 13 | 99 | 606 | 62 | 383 | 161 | 35 | 32 | 3 | 6931 | 2005 | thousands of heads |
| | 2006 | 135 | 15 | 119 | 845 | 58 | 551 | 235 | 38 | 28 | 10 | 6877 | 2006 | |
| | 2007 | 153 | 21 | 132 | 895 | 88 | 552 | 256 | 54 | 50 | 3 | 7998 | 2007 | |
| Просечна бруто тежина стоке заклане у кланицама, kg | 2003 | 480 | 137 | 517 | 103 | 20 | 104 | 141 | 30 | 26 | 54 | 2,2 | 2003 | Average gross- weight of livestock slaugh- tered in abattoirs, kg |
| | 2004 | 475 | 142 | 504 | 100 | 20 | 99 | 160 | 29 | 27 | 51 | 2,9 | 2004 | |
| | 2005 | 491 | 137 | 511 | 98 | 22 | 99 | 171 | 29 | 28 | 53 | 1,9 | 2005 | |
| | 2006 | 494 | 137 | 513 | 102 | 21 | 102 | 201 | 31 | 30 | 55 | 2,1 | 2006 | |
| | 2007 | 488 | 135 | 525 | 102 | 21 | 103 | 190 | 35 | 33 | 55 | 1,9 | 2007 | |
| Просечна нето тежина стоке заклане у кланицама, kg | 2003 | 250 | 73 | 269 | 79 | 14 | 81 | 100 | 15 | 13 | 22 | 1,6 | 2003 | Average net-weight of livestock slaughtered in abattoirs, kg |
| | 2004 | 242 | 76 | 255 | 76 | 15 | 76 | 107 | 14 | 14 | 21 | 2,1 | 2004 | |
| | 2005 | 252 | 76 | 262 | 75 | 16 | 76 | 120 | 15 | 15 | 23 | 1,4 | 2005 | |
| | 2006 | 259 | 76 | 268 | 77 | 15 | 78 | 140 | 16 | 15 | 26 | 1,6 | 2006 | |
| | 2007 | 256 | 77 | 275 | 75 | 15 | 78 | 129 | 17 | 17 | 24 | 1,4 | 2007 | |
| Војводина / Vojvodina | | | | | | | | | | | | | | |
| Заклана стока, укупно¹⁾, хиљ. грла | 2003 | 75 | 15 | 59 | 1993 | 779 | 816 | 398 | 92 | 72 | 20 | 14178 | 2003 | Total livestock slaughtered,¹⁾ thousands of heads |
| | 2004 | 80 | 10 | 69 | 1939 | 769 | 780 | 390 | 131 | 96 | 34 | 20928 | 2004 | |
| | 2005 | 77 | 8 | 68 | 1918 | 791 | 788 | 339 | 114 | 83 | 31 | 23862 | 2005 | |
| | 2006 | 84 | 3 | 80 | 2020 | 815 | 862 | 343 | 126 | 90 | 36 | 28276 | 2006 | |
| | 2007 | 79 | 2 | 77 | 2306 | 889 | 985 | 433 | 114 | 72 | 42 | 25412 | 2007 | |
| Стока заклана у | 2003 | 41 | 1 | 40 | 1054 | 41 | 765 | 248 | 8 | 7 | 1 | 8685 | 2003 | Livestock slaughtered |
| кланицама, хиљ. грла | 2004 | 42 | 1 | 41 | 999 | 55 | 718 | 226 | 15 | 10 | 4 | 11290 | 2004 | in abattoirs, |
| | 2005 | 48 | 1 | 47 | 1084 | 51 | 781 | 252 | 18 | 13 | 5 | 14593 | 2005 | thousands of heads |
| | 2006 | 65 | 2 | 62 | 1147 | 60 | 855 | 233 | 17 | 13 | 4 | 16573 | 2006 | |
| | 2007 | 74 | 1 | 73 | 1293 | 75 | 934 | 284 | 19 | 14 | 5 | 16989 | 2007 | |
| Просечна бруто тежина стоке заклане у кланицама, kg | 2003 | 520 | 102 | 521 | 102 | 22 | 101 | 178 | 42 | 31 | 60 | 1,7 | 2003 | Average gross- weight of livestock slaugh- tered in abattoirs, kg |
| | 2004 | 503 | 133 | 504 | 99 | 21 | 97 | 173 | 49 | 28 | 66 | 1,8 | 2004 | |
| | 2005 | 506 | 123 | 510 | 101 | 23 | 102 | 168 | 42 | 32 | 62 | 1,9 | 2005 | |
| | 2006 | 503 | 130 | 508 | 100 | 22 | 101 | 162 | 42 | 32 | 64 | 2,0 | 2006 | |
| | 2007 | 511 | 136 | 514 | 100 | 22 | 102 | 146 | 40 | 31 | 61 | 1,9 | 2007 | |
| Просечна нето тежина стоке заклане у кланицама, kg | 2003 | 270 | 53 | 271 | 80 | 16 | 79 | 133 | 21 | 16 | 30 | 1,2 | 2003 | Average net-weight of livestock slaughtered in abattoirs, kg |
| | 2004 | 258 | 70 | 259 | 78 | 15 | 76 | 133 | 24 | 14 | 32 | 1,3 | 2004 | |
| | 2005 | 258 | 70 | 261 | 78 | 16 | 78 | 128 | 21 | 17 | 30 | 1,4 | 2005 | |
| | 2006 | 262 | 74 | 264 | 79 | 16 | 80 | 125 | 21 | 17 | 31 | 1,5 | 2006 | |
| | 2007 | 270 | 77 | 271 | 79 | 16 | 80 | 112 | 21 | 17 | 32 | 1,4 | 2007 | |

¹⁾ Клање стоке и живине у кланицама, на приватним газдинствима и у домаћинствима (за сопствену потребу) и пољопривредним организацијама (ван кланица) као принудно клање (повреде и сл.).

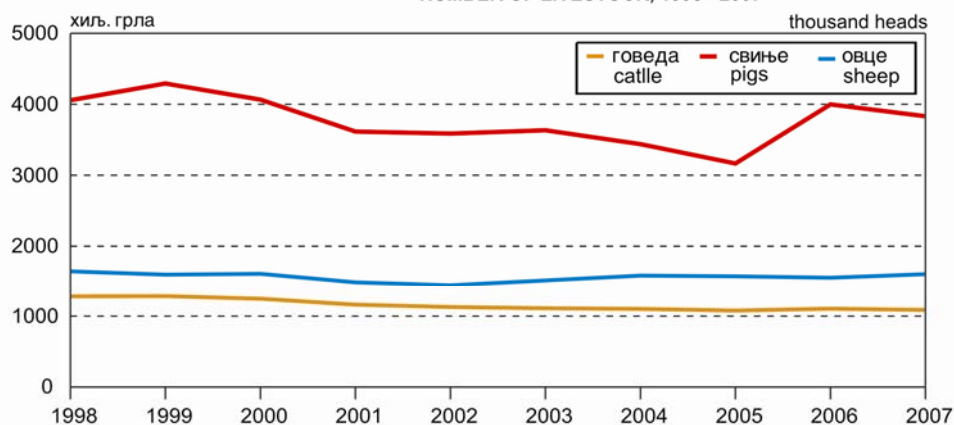
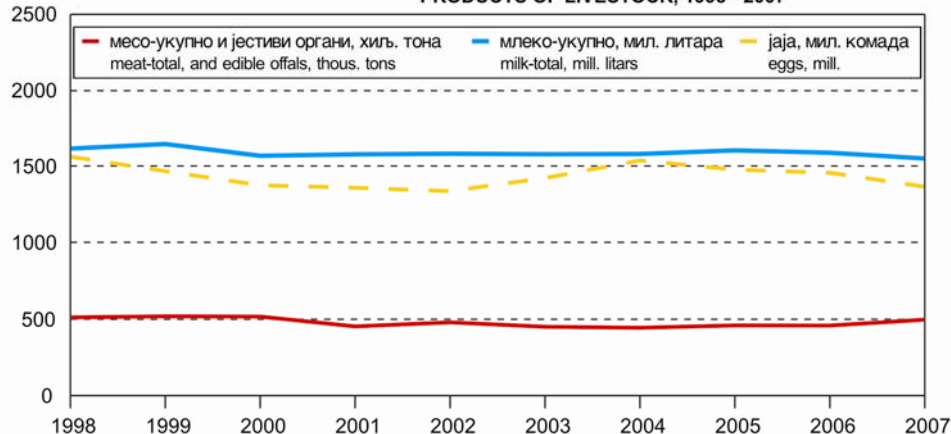
¹⁾ Livestock and poultry slaughter in abattoirs, on agricultural holdings and households (for own needs) and in agricultural organizations (outside abattoirs) as well as forced (injuries and other).

12.19. ПРИРАСТ СТОКЕ И ЖИВИНЕ И
ПРОИЗВОДЊА МЕСА, 2003-2007.INCREASE OF LIVESTOCK AND POULTRY AND
MEAT PRODUCTION, 2003-2007

хиљ. t

thous. t

| | Прираст Increase | | | | Месо Meat | | | | Јестиви органи Edible offals | Сирове масноће Crude fats | |
|--|---------------------|---------------|---------------|-------------------|----------------|-----------------|------------------|-----------------------------|------------------------------------|------------------------------|----------------|
| | говеда Cattle | свиње Pigs | овце Sheep | живина Poultry | говеђе Beef | свињско Pork | овчије Mutton | живинско Poultry meat | | свињске Pork | говеђе Beef |
| РЕПУБЛИКА СРБИЈА / REPUBLIC OF SERBIA | | | | | | | | | | | |
| 2003 | 185 | 448 | 44 | 79 | 95 | 258 | 18 | 59 | 21 | 78 | 4 |
| 2004 | 184 | 433 | 43 | 87 | 93 | 242 | 20 | 65 | 25 | 97 | 3 |
| 2005 | 186 | 447 | 44 | 95 | 90 | 253 | 21 | 67 | 28 | 81 | 3 |
| 2006 | 185 | 417 | 45 | 100 | 83 | 255 | 20 | 75 | 25 | 58 | 3 |
| 2007 | 186 | 435 | 43 | 96 | 95 | 289 | 20 | 70 | 24 | 53 | 3 |
| Централна Србија / Central Serbia | | | | | | | | | | | |
| 2003 | 140 | 261 | 38 | 38 | 73 | 164 | 16 | 29 | 16 | 33 | 3 |
| 2004 | 140 | 257 | 38 | 44 | 71 | 149 | 18 | 32 | 20 | 46 | 3 |
| 2005 | 137 | 267 | 39 | 46 | 69 | 149 | 19 | 33 | 22 | 51 | 3 |
| 2006 | 132 | 253 | 39 | 44 | 61 | 150 | 18 | 32 | 19 | 39 | 2 |
| 2007 | 132 | 232 | 37 | 41 | 68 | 148 | 17 | 31 | 16 | 31 | 2 |
| Војводина / Vojvodina | | | | | | | | | | | |
| 2003 | 45 | 187 | 6 | 41 | 22 | 94 | 1 | 30 | 5 | 45 | 0 |
| 2004 | 44 | 176 | 5 | 43 | 23 | 93 | 2 | 32 | 5 | 51 | 0 |
| 2005 | 49 | 180 | 5 | 49 | 21 | 104 | 2 | 34 | 7 | 30 | 1 |
| 2006 | 53 | 164 | 6 | 56 | 23 | 105 | 3 | 43 | 6 | 18 | 1 |
| 2007 | 54 | 202 | 6 | 55 | 26 | 141 | 3 | 39 | 7 | 22 | 1 |

Граф. 12.5. БРОЈ СТОКЕ, 1998 - 2007.
NUMBER OF LIVESTOCK, 1998 - 2007Граф. 12.6. ПРОИЗВОДИ СТОЧАРСТВА, 1998 - 2007.
PRODUCTS OF LIVESTOCK, 1998 - 2007

12.20. ПРОИЗВОДЊА МЛЕКА, ВУНЕ, ЈАЈА И МЕДА,
2003-2007.PRODUCTION OF MILK, WOOL, EGGS AND HONEY,
2003-2007

| | Кравље млеко ¹⁾ Cow's milk ¹⁾ | | Овчије млеко ¹⁾ Ewe's milk ¹⁾ | | Вуна ²⁾ Wool ²⁾ | | Jaja ³⁾ | Eggs ³⁾ | Мед Honey | |
|--|--|--|--|---|--|--|--|---|-----------------------|--|
| | свега, мил. £ All, millions of £ | £ по муженој крави, Litre, per milk cow | свега, мил. £ All, millions of £ | £ по муженој овци, Litre, per milk-ewe | укупно, t Total, t | kg по стри- женој овци, Kilograms, per clipped sheep | укупно, мил. ком. Total, milli- ons | комада по кокошки носиљи Eggs, per hatching hen | укупно, t Total, t | kg по кошници, Kilograms, per beehive |

РЕПУБЛИКА СРБИЈА / REPUBLIC OF SERBIA

| | | | | | | | | | | |
|------|------|------|----|----|------|-----|------|-----|------|----|
| 2003 | 1576 | 2345 | 13 | 39 | 2322 | 1,8 | 1421 | 125 | 3242 | 12 |
| 2004 | 1579 | 2427 | 14 | 41 | 2372 | 1,8 | 1536 | 135 | 3579 | 13 |
| 2005 | 1602 | 2568 | 14 | 40 | 2527 | 2,0 | 1476 | 129 | 3665 | 13 |
| 2006 | 1587 | 2645 | 15 | 50 | 2493 | 1,9 | 1456 | 139 | 4048 | 13 |
| 2007 | 1549 | 2663 | 14 | 47 | 2499 | 1,9 | 1364 | 135 | 3538 | 13 |

Централна Србија / Central Serbia

| | | | | | | | | | | |
|------|------|------|----|----|------|-----|------|-----|------|----|
| 2003 | 1271 | 2194 | 11 | 39 | 1884 | 1,6 | 923 | 119 | 2662 | 12 |
| 2004 | 1265 | 2268 | 12 | 41 | 1939 | 1,7 | 1052 | 134 | 3041 | 13 |
| 2005 | 1254 | 2379 | 12 | 42 | 2091 | 2,0 | 969 | 125 | 3196 | 13 |
| 2006 | 1190 | 2392 | 12 | 54 | 2023 | 1,8 | 964 | 139 | 3633 | 14 |
| 2007 | 1170 | 2432 | 10 | 44 | 2033 | 1,7 | 957 | 138 | 3155 | 13 |

Војводина / Vojvodina

| | | | | | | | | | | |
|------|-----|------|---|----|-----|-----|-----|-----|-----|----|
| 2003 | 306 | 3282 | 2 | 35 | 438 | 3,0 | 497 | 137 | 581 | 13 |
| 2004 | 314 | 3377 | 2 | 46 | 432 | 3,0 | 484 | 136 | 538 | 13 |
| 2005 | 348 | 3595 | 2 | 34 | 436 | 3,0 | 507 | 136 | 468 | 13 |
| 2006 | 397 | 3878 | 3 | 39 | 470 | 3,0 | 492 | 138 | 416 | 9 |
| 2007 | 379 | 3771 | 4 | 58 | 466 | 3,1 | 407 | 127 | 383 | 12 |

¹⁾ Видети методолошке напомене.²⁾ Непрана вуна. Просек по одраслој овци.³⁾ Само кокошја јаја.¹⁾ See methodological remarks.²⁾ Greasy wool. The average is computed per mature sheep.³⁾ Only hen eggs.

12.21. ВЕТЕРИНАРСКЕ ОРГАНИЗАЦИЈЕ И РАДНИЦИ, 2003-2007.

VETERINARY ORGANIZATIONS AND EMPLOYEES, 2003-2007

| | Ветеринарске организације Veterinary organizations | | | | Ветеринарски радници ¹⁾ Veterinary employees ¹⁾ | | |
|--|--|---|--|---|--|-------------------------------------|-------------------------------------|
| | ветеринарски специјалистички институти Veterinary speciali- zed institutes | ветеринарске амбуланте Veterinary dispen- saries | ветеринарске станице Veterinary stations | центри за ве- штачко осемења- вање крава Centres for artificial insemination of cows | ветеринари Veterinarians | техничари Technical personnel | болничари Hospital attendants |

РЕПУБЛИКА СРБИЈА / REPUBLIC OF SERBIA

| | | | | | | | |
|------|----|-----|-----|---|------|------|-----|
| 2003 | 10 | 335 | 181 | 4 | 1724 | 1632 | 182 |
| 2004 | 10 | 372 | 214 | 4 | 2134 | 1376 | 189 |
| 2005 | 10 | 315 | 222 | 5 | 1845 | 1668 | 155 |
| 2006 | 10 | 407 | 282 | 5 | 1731 | 1081 | ... |
| 2007 | 10 | 356 | 289 | 5 | 1731 | 1182 | ... |

¹⁾ Без ветеринарских радника запослених у управама за ветеринарску службу, на институтима и факултетима. Према Закону о ветеринарству, од 2006. године ветеринарски болничари не сматрају се ветеринарским радницима ("Сл. гласник РС", бр. 91/2005).¹⁾ Excluding veterinary employees in veterinary service administration, institutes and faculties. According to Law on Veterinary, since 2006 hospital attendants haven't been included in veterinary employees ("Official Journal of Republic of Serbia", No. 91/2005).

12.22. ПОЉОПРИВРЕДНЕ МАШИНЕ У ПРЕДУЗЕЋИМА
И ЗАДРУГАМА, 2003-2007.AGRICULTURAL MACHINES IN AGRICULTURAL
ENTERPRISES AND COOPERATIVES, 2003-2007

Стање крајем године

End of year

| | Пољопривредне машине <i>Agricultural machines</i> | | | | | | | |
|--|--|---|--|---------------------------|---|-----------------------------|--|--------------------------|
| | трактори <i>Tractors</i> | тракторски расипачи минералног ђубрива <i>Tractor mineral fertilizer distribu- tors</i> | тракторске сејалице за страна жита <i>Tractor seed drills for stubble cereals</i> | косилице <i>Mowers</i> | моторне прскалице <i>Motor sprayers</i> | комбајни <i>Combines</i> | тракторске приколице <i>Tractor trailers</i> | камиони <i>Trucks</i> |

РЕПУБЛИКА СРБИЈА / REPUBLIC OF SERBIA

| | | | | | | | | |
|------|------|------|------|-----|------|------|------|-----|
| 2003 | 8961 | 1246 | 1132 | 555 | 1419 | 2290 | 9734 | 943 |
| 2004 | 8552 | 1242 | 1095 | 515 | 1354 | 2107 | 9515 | 850 |
| 2005 | 7553 | 1111 | 930 | 478 | 1231 | 1717 | 8021 | 768 |
| 2006 | 6793 | 956 | 813 | 438 | 1066 | 1412 | 7023 | 591 |
| 2007 | 6279 | 887 | 774 | 409 | 995 | 1191 | 6442 | 554 |

Централна Србија / Central Serbia

| | | | | | | | | |
|------|------|-----|-----|-----|-----|-----|------|-----|
| 2003 | 1683 | 291 | 228 | 145 | 276 | 327 | 1522 | 433 |
| 2004 | 1565 | 282 | 197 | 130 | 246 | 284 | 1430 | 362 |
| 2005 | 1372 | 227 | 165 | 118 | 228 | 242 | 1192 | 363 |
| 2006 | 1152 | 187 | 136 | 105 | 165 | 172 | 949 | 200 |
| 2007 | 1112 | 179 | 124 | 102 | 163 | 163 | 922 | 199 |

Војводина / Vojvodina

| | | | | | | | | |
|------|------|-----|-----|-----|------|------|------|-----|
| 2003 | 7278 | 955 | 904 | 410 | 1143 | 1963 | 8212 | 510 |
| 2004 | 6987 | 960 | 898 | 385 | 1108 | 1823 | 8085 | 488 |
| 2005 | 6181 | 884 | 765 | 360 | 1003 | 1475 | 6829 | 405 |
| 2006 | 5641 | 769 | 677 | 333 | 901 | 1240 | 6074 | 391 |
| 2007 | 5167 | 708 | 650 | 307 | 832 | 1028 | 5520 | 355 |

12.23. РАДНИЦИ У ПРЕДУЗЕЋИМА И ЗАДРУГАМА¹⁾, 2003-2007.WORKERS IN ENTERPRISES AND COOPERATIVES¹⁾, 2003-2007

| | Број пољопр. предузећа и земљ. задруге <i>Agricultural enter- prises and coo- peratives</i> | Радници <i>Workers</i> | Стални радници у пољопривред- ној делатности <i>Permanent wor- kers in agriculture</i> | Пољопривредни стручњаци <i>Agricultural experts</i> | | Ветеринари <i>Veterinarians</i> | Економски стручњаци <i>Economists</i> | |
|--|--|---------------------------|---|---|---|------------------------------------|---|---|
| | | | | с факултетом и вишом школом <i>With higher and high education</i> | са средњом школом <i>With secondary education</i> | | с факултетом и вишом школом <i>With higher and high education</i> | са средњом школом <i>With secondary education</i> |

РЕПУБЛИКА СРБИЈА / REPUBLIC OF SERBIA

| | | | | | | | | |
|------|------|-------|-------|------|------|------|------|------|
| 2003 | 1035 | 60519 | 51046 | 3579 | 6156 | 2285 | 1048 | 3766 |
| 2004 | 1011 | 52965 | 44899 | 3217 | 5452 | 2032 | 943 | 3320 |
| 2005 | 974 | 45687 | 39321 | 2884 | 4517 | 2157 | 829 | 2782 |
| 2006 | 903 | 39898 | 33548 | 2533 | 3970 | 1960 | 785 | 2365 |
| 2007 | 833 | 35525 | 30055 | 2435 | 3633 | 1834 | 711 | 2112 |

Централна Србија / Central Serbia

| | | | | | | | | |
|------|-----|-------|-------|------|------|------|-----|------|
| 2003 | 553 | 21237 | 16380 | 1499 | 2127 | 1448 | 409 | 1495 |
| 2004 | 523 | 18297 | 14224 | 1360 | 1848 | 1232 | 354 | 1269 |
| 2005 | 510 | 15175 | 12885 | 1205 | 1462 | 1466 | 292 | 1080 |
| 2006 | 444 | 13605 | 11136 | 1063 | 1245 | 1448 | 278 | 948 |
| 2007 | 399 | 12369 | 10498 | 1038 | 1139 | 1390 | 259 | 821 |

Војводина / Vojvodina

| | | | | | | | | |
|------|-----|-------|-------|------|------|-----|-----|------|
| 2003 | 482 | 39282 | 34666 | 2080 | 4029 | 837 | 639 | 2271 |
| 2004 | 488 | 34668 | 30675 | 1857 | 3604 | 800 | 589 | 3065 |
| 2005 | 464 | 30512 | 26436 | 1679 | 3055 | 691 | 537 | 1702 |
| 2006 | 459 | 26293 | 22412 | 1470 | 2725 | 512 | 507 | 1417 |
| 2007 | 434 | 23156 | 19557 | 1397 | 2494 | 444 | 452 | 1291 |

¹⁾ Укључене су и економије факултета, школа, специјализованих задруга и др.¹⁾ Including economies of faculties, schools, specialized cooperatives and other.

12.24. ПРЕДУЗЕЋА И ЗАДРУГЕ, ПРЕМА ВЕЛИЧИНИ
ЗЕМЉИШТА, 2003-2007.ENTERPRISES AND COOPERATIVES ACCORDING TO
LAND SIZE, 2003-2007

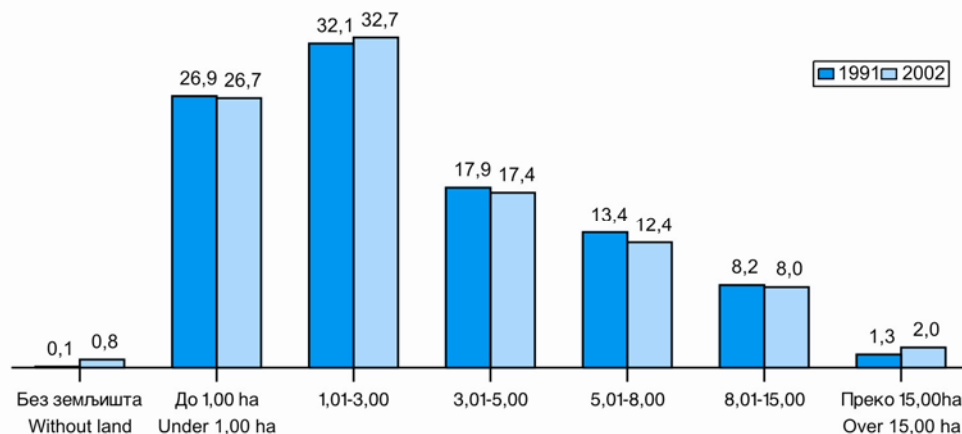
| | Укупно Total | Без земље With no land | До 50 ha Under 50 ha | 51-100 | 101-300 | 301-500 | 501-1000 | 1001- 2500 | 2501- 5000 | Преко 5000 ha Over 5000 ha | |
|--|-----------------|---------------------------------|----------------------------|-----------|------------|-----------|-----------|---------------|---------------|-------------------------------------|--------------|
| РЕПУБЛИКА СРБИЈА REPUBLIC OF SERBIA | | | | | | | | | | | |
| 2003 | 1035 | 336 | 127 | 72 | 120 | 70 | 90 | 132 | 66 | 22 | 2003 |
| Предузећа | 568 | 149 | 58 | 36 | 55 | 32 | 55 | 103 | 59 | 21 | Enterprises |
| Задруге | 467 | 187 | 69 | 36 | 65 | 38 | 35 | 29 | 7 | 1 | Cooperatives |
| 2004 | 1011 | 308 | 133 | 68 | 126 | 68 | 93 | 130 | 62 | 23 | 2004 |
| Предузећа | 551 | 135 | 56 | 39 | 56 | 30 | 56 | 102 | 55 | 22 | Enterprises |
| Задруге | 460 | 173 | 77 | 29 | 70 | 38 | 37 | 28 | 7 | 1 | Cooperatives |
| 2005 | 974 | 286 | 120 | 75 | 118 | 65 | 97 | 126 | 65 | 22 | 2005 |
| Предузећа | 564 | 155 | 46 | 35 | 58 | 30 | 60 | 100 | 59 | 21 | Enterprises |
| Задруге | 410 | 131 | 74 | 40 | 60 | 35 | 37 | 26 | 6 | 1 | Cooperatives |
| 2006 | 903 | 199 | 145 | 76 | 129 | 60 | 90 | 118 | 67 | 19 | 2006 |
| Предузећа | 545 | 128 | 67 | 38 | 63 | 28 | 50 | 93 | 60 | 18 | Enterprises |
| Задруге | 358 | 71 | 78 | 38 | 66 | 32 | 40 | 25 | 7 | 1 | Cooperatives |
| 2007 | 833 | 187 | 133 | 63 | 121 | 70 | 77 | 117 | 49 | 16 | 2007 |
| Предузећа | 528 | 114 | 74 | 30 | 63 | 40 | 52 | 99 | 41 | 15 | Enterprises |
| Задруге | 305 | 73 | 59 | 33 | 58 | 30 | 25 | 18 | 8 | 1 | Cooperatives |
| Централна Србија Central Serbia | | | | | | | | | | | |
| 2003 | 553 | 296 | 86 | 51 | 52 | 19 | 20 | 12 | 12 | 5 | 2003 |
| Предузећа | 286 | 149 | 35 | 26 | 27 | 13 | 13 | 10 | 9 | 4 | Enterprises |
| Задруге | 267 | 147 | 51 | 25 | 25 | 6 | 7 | 2 | 3 | 1 | Cooperatives |
| 2004 | 523 | 266 | 88 | 49 | 52 | 19 | 20 | 13 | 11 | 5 | 2004 |
| Предузећа | 270 | 135 | 33 | 26 | 27 | 13 | 13 | 11 | 8 | 4 | Enterprises |
| Задруге | 253 | 131 | 55 | 23 | 25 | 6 | 7 | 2 | 3 | 1 | Cooperatives |
| 2005 | 510 | 259 | 85 | 51 | 49 | 17 | 21 | 13 | 10 | 5 | 2005 |
| Предузећа | 283 | 155 | 29 | 25 | 24 | 13 | 14 | 12 | 7 | 4 | Enterprises |
| Задруге | 227 | 104 | 56 | 26 | 25 | 4 | 7 | 1 | 3 | 1 | Cooperatives |
| 2006 | 444 | 192 | 93 | 45 | 49 | 17 | 19 | 13 | 10 | 6 | 2006 |
| Предузећа | 264 | 128 | 40 | 21 | 26 | 13 | 12 | 12 | 7 | 5 | Enterprises |
| Задруге | 180 | 64 | 53 | 24 | 23 | 4 | 7 | 1 | 3 | 1 | Cooperatives |
| 2007 | 399 | 157 | 87 | 43 | 49 | 17 | 17 | 15 | 9 | 5 | 2007 |
| Предузећа | 258 | 114 | 46 | 22 | 27 | 13 | 12 | 14 | 6 | 4 | Enterprises |
| Задруге | 141 | 43 | 41 | 21 | 22 | 4 | 5 | 1 | 3 | 1 | Cooperatives |
| Војводина Vojvodina | | | | | | | | | | | |
| 2003 | 482 | 40 | 41 | 21 | 68 | 51 | 70 | 120 | 54 | 17 | 2003 |
| Предузећа | 282 | - | 23 | 10 | 28 | 19 | 42 | 93 | 50 | 17 | Enterprises |
| Задруге | 200 | 40 | 18 | 11 | 40 | 32 | 28 | 27 | 4 | - | Cooperatives |
| 2004 | 488 | 42 | 45 | 19 | 74 | 49 | 73 | 117 | 51 | 18 | 2004 |
| Предузећа | 281 | 0 | 23 | 13 | 29 | 17 | 43 | 91 | 47 | 18 | Enterprises |
| Задруге | 207 | 42 | 22 | 6 | 45 | 32 | 30 | 26 | 4 | 0 | Cooperatives |
| 2005 | 464 | 27 | 35 | 24 | 69 | 48 | 76 | 113 | 55 | 17 | 2005 |
| Предузећа | 281 | 0 | 17 | 10 | 34 | 17 | 46 | 88 | 52 | 17 | Enterprises |
| Задруге | 183 | 27 | 18 | 14 | 35 | 31 | 30 | 25 | 3 | 0 | Cooperatives |
| 2006 | 459 | 7 | 52 | 31 | 80 | 43 | 71 | 105 | 57 | 13 | 2006 |
| Предузећа | 281 | 0 | 27 | 17 | 37 | 15 | 38 | 81 | 53 | 13 | Enterprises |
| Задруге | 178 | 7 | 25 | 14 | 43 | 28 | 33 | 24 | 4 | 0 | Cooperatives |
| 2007 | 434 | 30 | 46 | 20 | 72 | 45 | 60 | 98 | 52 | 11 | 2007 |
| Предузећа | 270 | 0 | 28 | 8 | 36 | 19 | 40 | 81 | 47 | 11 | Enterprises |
| Задруге | 164 | 30 | 18 | 12 | 36 | 26 | 20 | 17 | 5 | 0 | Cooperatives |

**12.25. ПОЉОПРИВРЕДНА ГАЗДИНСТВА,
ПРЕМА УКУПНО КОРИШЋЕНОЈ ПОВРШИНИ,
ПОПИС 2002.**

**AGRICULTURAL HOLDINGS ACCORDING
TO TOTAL USED AREA
CENSUS 2002**

| | Укупно Total | Без земљишта Without land | До 1 ha Under 1ha | 1,01-3,00 | 3,01-5,00 | 5,01-8,00 | 8,1-15,00 | Преко 15 ha Over 15 ha | |
|---------------------------------|-----------------|------------------------------|-------------------------|---------------|---------------|--------------|--------------|---------------------------------|------------------------|
| Број газдинстава, укупно | 778891 | 6288 | 208100 | 254832 | 135161 | 96843 | 62326 | 15341 | Holdings, total |
| Површина, ha | | | | | | | | | Area, ha |
| Земљиште у својини | | | | | | | | | Land owned |
| Укупно | 2801689 | 3025 | 131612 | 533230 | 559074 | 623903 | 640948 | 309897 | Total |
| Обрадиво | 1844769 | 2756 | 105192 | 371109 | 370055 | 406671 | 407717 | 181269 | Arable |
| Просек по газдинству | 2,43 | 4,42 | 0,51 | 1,46 | 2,74 | 4,20 | 6,54 | 11,82 | Average by holding |
| Коришћено земљиште | | | | | | | | | Land used |
| Укупно | 2869001 | - | 113388 | 526063 | 562168 | 634673 | 666223 | 366486 | Agricultural |
| Обрадиво | 1919426 | - | 89995 | 367865 | 374902 | 418284 | 433322 | 235058 | Arable |
| Просек по газдинству | 2,49 | - | 0,43 | 1,44 | 2,77 | 4,32 | 6,95 | 15,32 | Average by holding |
| Стока, хиљ. грла | | | | | | | | | Livestock |
| Говеда | 748282 | 5889 | 28413 | 141547 | 161145 | 177865 | 170020 | 63403 | Cattle, total |
| Свиње | 1983504 | 22688 | 175016 | 479975 | 427284 | 425298 | 344438 | 108805 | Pigs, total |
| Овце | 1475662 | 21798 | 70222 | 259215 | 308340 | 351741 | 342906 | 121440 | Sheep, total |
| Живина | 9779131 | 314465 | 1406823 | 2818504 | 1940103 | 1683172 | 1254974 | 361090 | Poultry, total |

**Граф. 12.7. СТРУКТУРА ПОЉОПРИВРЕДНИХ ГАЗДИНСТАВА,
ПРЕМА ВЕЛИЧИНИ КОРИШЋЕНОГ ЗЕМЉИШТА, %**
STRUCTURE OF AGRICULTURAL HOLDINGS
ACCORDING TO USED AREA, %



Граф. 12.8. ОБРАДИВО КОРИШЋЕНО ЗЕМЉИШТЕ
Просек по газдинству, ha
ARABLE LAND USED
Average by holding, ha



ШУМАРСТВО

Извори и методи прикупљања података

Прикупљање података врши се извештајним методом када се као извори користе: техничка документација, књиговодствена евиденција, шумско-привредне основе (елаборати) и слично. У недостатку наведених извора, углавном за неуређене шуме, користи се метод процене.

Подаци о површинама прикупљају се у трогодишњој периодици. Извештај су поднеле шумарске и остале организације, односно предузећа, којима су шуме дате на управљање и газдовање. Подаци о саобраћајницама, превозним средствима и механизацији прикупљени су у годишњој периодици.

Подаци о производњи, продаји и залихама шумских сортимената узети су из месечних извештаја шумарских и осталих организација, односно предузећа, које у државним шумама производе шумске сортименте, без обзира на то да ли им је газдовање шумама основна делатност или није. Извештаји се заснивају на евиденцији производње, продаје и залиха шумских сортимената.

Остали подаци о шумарству прикупљени су годишњим извештајима за редовна статистичка истраживања у шумарству, а заснивају се на књиговодственој евиденцији.

Подаци о ловству прикупљени су од ловачких друштва, организација које се баве ловством и од осталих органа и организација, односно предузећа која имају своја ловишта и узгајалишта дивљачи. Истраживање се спроводи у двогодишњој периодици.

Подаци о стању шумског фонда преузети су од Министарства пољопривреде, шумарства и водопривреде – Управа за шуме.

Обухватност

Подаци о сечи дрвета, о подизању и гајењу шума, о плантажама и интензивним засадима и о ловству прикупљени су с потпуним обухватом. Код података о производњи и продаји шумских сортимената обухваћене су организације које се баве сталном производњом шумских сортимената у државним шумама.

Подаци о штетама у државним шумама имају потпун обухват, али се подаци о штетама у шумама у приватној својини прикупљају у знатно ужем обиму, односно прикупљају се само подаци о штетама од пожара.

Дефиниције

Шумом се сматра свака површина већа од 5 ари, која је обрасла шумским дрвећем у облику састојине и има заштитну функцију, а служи за производњу шумских сортимената или има посебну намену. Дрвореди, паркови у насељеним местима, шумски расадници, као и групе шумског дрвећа на површини мањој од 5 ари, не сматрају се шумом.

FORESTRY

Sources and methods of data collection

Data collection reporting method is used and it is relied upon the following: technical documentation, accounting records, forestry and economic management studies, etc. In the lack of sources mentioned above, mainly for unmanaged forests, estimates are used.

Estimates are used mainly for unmanaged forests because of the lack of sources mentioned above.

The areas data are collected in three-year periods. Report was submitted by forestry and other organizations as well as enterprises that were entrusted with forest management and exploitation. Data on roads, means of transportation and mechanization were gathered annually.

Manufacture, sale and forest assortments stock data were taken from monthly forest and other organizations reports as well as from enterprises manufacturing forest assortments in state forests, regardless of whether forest management and exploitation is their main activity or not. The reports are based on production, sale and stocks of forest assortments records.

Other data on forestry were collected by means of annual reports of regular statistical forestry surveys, based on accounting records.

Hunting data were obtained from hunting associations, organizations engaged in hunting, other bodies and organizations as well as enterprises having own hunting grounds and game rearing farms. The survey is being conducted in two-years periodic.

Data on state of forest reserves have been taken over from the Ministry of Agriculture, Forestry and Water management–Forest Administration.

Coverage

Forests data, timber felling, forest growing and tending, plantations, intensive plantings and hunting were collected with full coverage. Forest assortments production and sale data cover organizations engaged in state forests with a view to continuous forest assortments manufacture.

Damages data in state forests are fully covered, while damages data in private forests are collected in much reduced volume, relating only to damages caused by fire.

Definitions

A *forest* is considered any area larger than 0.05 ha, covered with forest trees in the form of stands, having a protective function, intended for commercial forest assortments manufacture or special purpose. Treelike paths, parks in inhabited places, forest tree nurseries, and groups of forest trees on an area under 0.05 ha are not considered to be a forest.

Високе шуме су шуме постале претежно из семена.
Ниске (изданачке) шуме постале су претежно из изда-
нака и пања.

Остале категорије шума чине шикаре, макије, шибљаци и лисничке шуме.

Шикаре су деградирани изданачке шуме малог раста и кржљавог дрвећа, које већином служе за испашу и као храна за стоку.

Шибљаци су деградирани изданачке шуме у којима преовлађују грмови.

Лисничке шуме су шуме које служе првенствено за кресање лисника.

Укупна дрвна маса (брutto маса) обухвата посечено индустријско, техничко, огревно дрво – све произведене шумске сортименте и укупан отпадак, тако да представља тоталну дрвну масу на пању.

Индустријско дрво има повољна физичка и хемијска својства, а намењено је за индустријску (механичку и хемијску) прераду.

Техничко дрво има повољна физичка и хемијска својства а намењено је за употребу у разне техничке сврхе.

Под негом и мелиорацијом шума подразумевају се радови у високом и ниским шумама којима се побољшава квалитет састојина.

Под мелиорацијом шума подразумевају се радови у осталим категоријама шума: шикарама, макијама, шибљацима и лисничким шумама, којима се поправља облик упропашћених шума.

Прореде и чишћења су редовне сече, које се спроводе ради неге високих једнодобних и ниских (изданачких) шума, током целог оброта, у мањим или већим временским размацама, с циљем да се обезбеди развој квалитетно најбољих стабала у генетичком и техничком погледу.

Нега подмлатка и култура обухвата чишћење од корова, окопавање, прихрањивање, заштиту и попуњу и сл.

Обогађивање шума четинарима или племенитим лишћарима представља уношење четинара или племенитих лишћара у постојеће шуме, у циљу повећања њихове економске вредности.

Конверзија је замена типа гајења шума, претварање изданачких шума у високе.

Ресурекција је мелиоративна мера којом се шикаре, сечом стабалаца на пањ или чеп, претварају у ниске шуме.

Бесправна сеча је свака сеча која се у државној шуми врши без одобрења надлежних органа. Исказује се у посеченој бруто маси дрвета.

Бесправна паша је паша стоке на државном земљишту без одобрења организација којима је то земљиште дато на управљање и газдовање.

Методолошки материјали

Методолошка упутства за статистику шумарства објављена су у едицији *Методолошки материјали*, у свескама бр.: 26, 70, 153, 291, 314 и 360.

High forests are those originated mainly from seed.

Coppices are forests, originated mainly from stumps shoots.

Other categories of forests are scrubs, maquis, shrubberies, and beech forests.

Scrubs are devastated coppices of small growth and stunted trees mostly used for livestock grazing and browsing.

Shrubberies are devastated coppices with bushes prevailing.

Beech forests are those which are mainly used for leaves cutting.

Total wood stock (gross volume) covers felled industrial, technical wood and fuel wood - all manufactured forest assortments and total residue, representing the total volume of wood measured on stump.

Industrial wood has favorable physical and chemical properties, intended for industrial (mechanical and chemical) processing.

Technical wood has favorable physical and chemical properties, intended for various technical purposes.

Tending and land reclamation of forests comprise works in high forests and coppices, by which stands' quality improves.

Forests reclamation includes works in other forests categories: scrubs, maquis, shrubberies and beech forests in order to improve the devastated forests forms.

Thinning and cleaning are regular cuttings which have been carried out during the entire round, in shorter or longer intervals, in order to tend high forests and coppices as well as to ensure the best quality trees development in genetic and technical sense.

Tending of young trees and culture covers the weeds cleaning, loosening, fertilizing, protection, forestation, etc.

Forests enrichment with conifers or high-quality broadleaved presents conifers or high-quality broadleaved introduction into existing forests in order to increase their economic value.

Conversion is a change of growing forests type by converting coppices into high forests.

Resurrection is a reclamation measure, whereby scrubs by cutting into stumps are converted into coppices.

Illicit cutting is every felling carried out in a state forest without license delivered by authorized bodies. It is shown as gross felled timber.

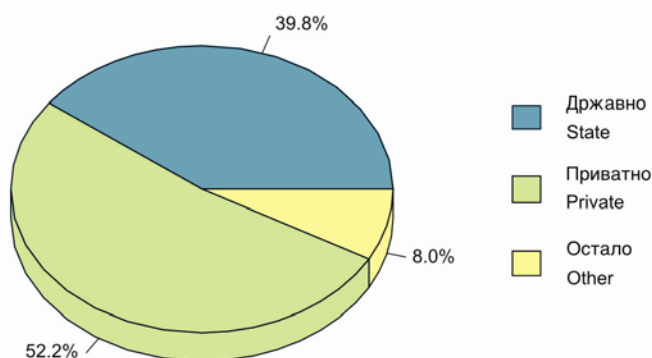
Illicit grazing is livestock grazing on state-owned land without permission of organizations managing a given land.

Methodological papers

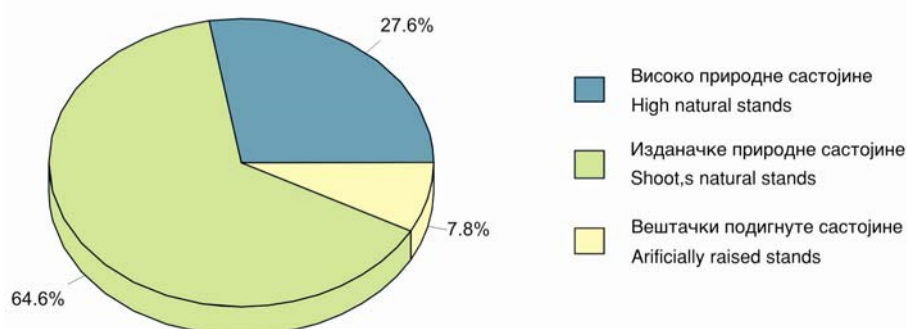
Methodological instructions for Forestry Statistics are published in Methodological papers No. 26, 70, 153, 291, 314 and 360.

13.1. СТАЊЕ ШУМА ПО ВЛАСНИШТВУ, 2007.¹⁾FORESTS BY OWNERSHIP, 2007¹⁾

| Власништво | Површина Area | | Број стабала Number of trees | | | Запремина Volume | | | Запремински прираст Volume growth increase | | | | Ownership |
|---------------|------------------|--------------|---------------------------------|--------------|---------------------|---------------------|--------------|--------------------|---|--------------|--------------------|------------|--------------|
| | ha | % | ком. / units | % | ком./ha units ha | м ³ | % | м ³ /ha | м ³ | % | м ³ /ha | piv | |
| Укупно | 2252400,0 | 100,0 | 2114635852,9 | 100,0 | 938,8 | 362487417,6 | 100,0 | 160,9 | 9079772,0 | 100,0 | 4,0 | 2,5 | Total |
| Државно | 896400,0 | 39,8 | 768131078,3 | 36,3 | 856,9 | 175965880,5 | 48,5 | 196,3 | 4241214,0 | 46,7 | 4,7 | 2,4 | State |
| Приватно | 1175200,0 | 52,2 | 1186794549,8 | 56,1 | 1009,9 | 162820921,8 | 44,9 | 138,5 | 4213022,0 | 46,4 | 3,6 | 2,6 | Private |
| Остало | 180800,0 | 8,0 | 159710224,8 | 7,6 | 883,4 | 23700615,3 | 6,5 | 131,1 | 625537,2 | 6,9 | 3,5 | 2,6 | Others |

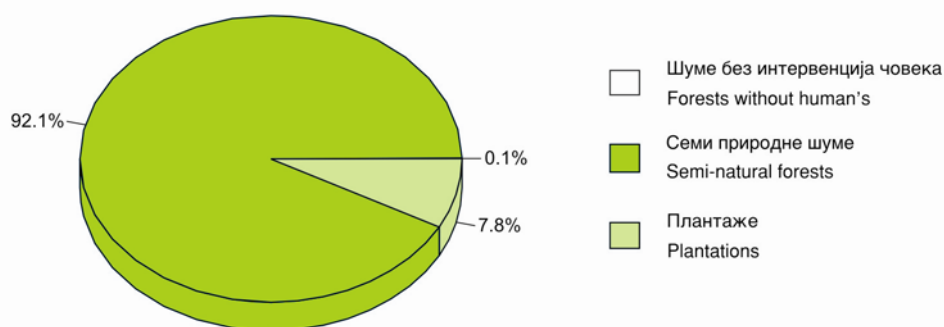
Граф 13.1. СТАЊЕ ШУМА ПО ВЛАСНИШТВУ, 2007.¹⁾
FORESTS BY OWNERSHIP, 2007¹⁾13.2. СТАЊЕ ШУМА ПО ПОРЕКЛУ, 2007.¹⁾FORESTS BY ORIGIN, 2007¹⁾

| Порекло састојине | Површина Area | | Број стабала Number of trees | | | Запремина Volume | | | Запремински прираст Volume growth increase | | | | Stand's origin |
|------------------------------|------------------|--------------|---------------------------------|--------------|---------------------|---------------------|--------------|--------------------|---|--------------|--------------------|------------|----------------------------|
| | ha | % | ком. / units | % | ком./ha units ha | м ³ | % | м ³ /ha | м ³ | % | м ³ /ha | piv | |
| Укупно | 2252400,0 | 100,0 | 2114635852,9 | 100,0 | 938,8 | 362487417,6 | 100,0 | 160,9 | 9079772,0 | 100,0 | 4,0 | 2,5 | Total |
| Високе природне састојине | 621200,0 | 27,6 | 370425879,9 | 17,5 | 596,3 | 157511262,8 | 43,5 | 253,6 | 3387959,0 | 37,3 | 5,5 | 2,2 | High natural stands |
| Изданачке природне састојине | 1456400,0 | 64,7 | 1587605790,8 | 75,1 | 1090,1 | 181188914,1 | 50,0 | 124,4 | 4458193,0 | 49,1 | 3,1 | 2,5 | Shoot's natural stands |
| Вештачки подигнуте састојине | 174800,0 | 7,8 | 156604182,2 | 7,4 | 895,9 | 23787240,6 | 6,6 | 136,1 | 1233621,0 | 13,6 | 7,1 | 5,2 | Artificially raised stands |

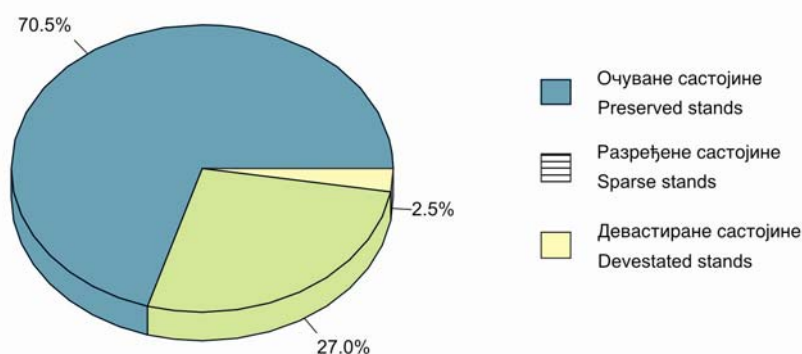
Граф 13.2. СТАЊЕ ШУМА ПО ПОРЕКЛУ, 2007.¹⁾
FORESTS BY ORIGIN, 2007¹⁾¹⁾ Подаци су преузети од Министарства пољопривреде, шумарства и водопривреде – Управа за шуме.¹⁾ Data have been taken over from the Ministry of Agriculture, Forestry and Water Management-Forest Administration.

13.3. СТАЊЕ ШУМА ПО ПРИРОДНОСТИ, 2007.¹⁾FORESTS BY BREEDING, 2007¹⁾

| Природност | Површина Area | | Број стабала Number of trees | | | Запремина Volume | | | Запремински прираст Volume growth increase | | | | Breeding |
|------------------------------|------------------|--------------|---------------------------------|--------------|---------------------|---------------------|--------------|--------------------|---|--------------|--------------------|------------|--------------------------------------|
| | ha | % | ком. / units | % | ком./ha units ha | m ³ | % | m ³ /ha | m ³ | % | m ³ /ha | piv | |
| Укупно | 2252400,0 | 100,0 | 2114635852,9 | 100,0 | 938,8 | 362487417,6 | 100,0 | 160,9 | 9079772,0 | 100,0 | 4,0 | 2,5 | Total |
| Шуме без интервенције човека | 1200,0 | 0,1 | 305577,5 | 0,0 | 254,6 | 666721,7 | 0,2 | 555,6 | 9502,5 | 0,1 | 7,9 | 1,4 | Forests without human's intervention |
| Семиприродне шуме | 2076400,0 | 92,1 | 1957726093,2 | 92,6 | 942,8 | 338033455,3 | 93,3 | 162,8 | 7836649,0 | 86,3 | 3,8 | 2,3 | Semi-natural forests |
| Плантаже | 174800,0 | 7,8 | 156604182,2 | 7,4 | 895,9 | 23787240,6 | 6,6 | 136,1 | 1233621,0 | 13,6 | 7,1 | 5,2 | Plantations |

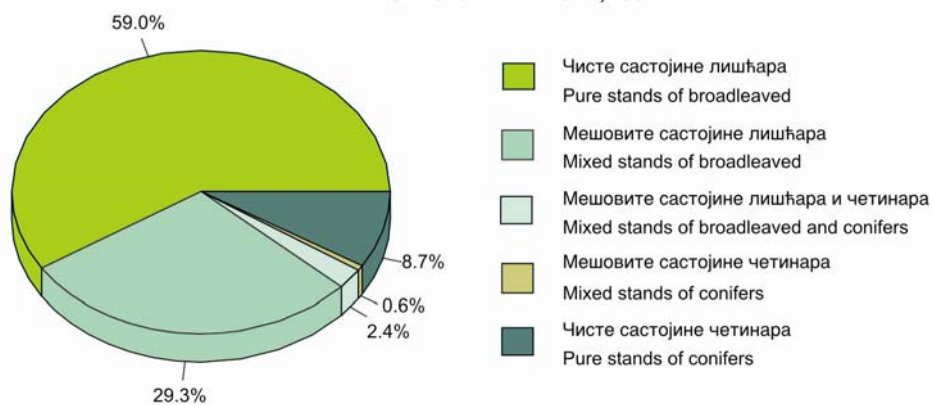
Граф 13.3. СТАЊЕ ШУМА ПО ПРИРОДНОСТИ, 2007.¹⁾
FORESTS BY BREEDING, 2007¹⁾13.4. СТАЊЕ ШУМА ПО ОЧУВАНОСТИ, 2007.¹⁾FORESTS BY PRESERVING, 2007¹⁾

| Очуваност састојине | Површина Area | | Број стабала Number of trees | | | Запремина Volume | | | Запремински прираст Volume growth increase | | | | Stand's preserving |
|-----------------------|------------------|--------------|---------------------------------|--------------|---------------------|---------------------|--------------|--------------------|---|--------------|--------------------|------------|--------------------|
| | ha | % | ком. / units | % | ком./ha units ha | m ³ | % | m ³ /ha | m ³ | % | m ³ /ha | piv | |
| Укупно | 2252400,0 | 100,0 | 2114635852,9 | 100,0 | 938,8 | 362487417,6 | 100,0 | 160,9 | 9079772,0 | 100,0 | 4,0 | 2,5 | Total |
| Очуване састојине | 1589200,0 | 70,6 | 1942228767,0 | 91,8 | 1222,1 | 252648981,5 | 69,7 | 159,0 | 7121335,0 | 78,4 | 4,5 | 2,8 | Preserved stands |
| Разређене састојине | 608000,0 | 27,0 | 168329122,1 | 8,0 | 276,9 | 105444194,6 | 29,1 | 173,4 | 1879913,0 | 20,7 | 3,1 | 1,8 | Sparse stands |
| Девастиране састојине | 55200,0 | 2,5 | 4077963,8 | 0,2 | 73,9 | 4394241,5 | 1,2 | 79,6 | 78524,9 | 0,9 | 1,4 | 1,8 | Devastated stands |

Граф 13.4. СТАЊЕ ШУМА ПО ОЧУВАНОСТИ, 2007.¹⁾
FORESTS BY PRESERVING, 2007¹⁾¹⁾ Подаци су преузети од Министарства пољопривреде, шумарства и водопривреде – Управа за шуме.¹⁾ Data have been taken over from the Ministry of Agriculture, Forestry and Water Management-Forest Administration.

13.5. СТАЊЕ ШУМА ПО МЕШОВИТОСТИ, 2007.¹⁾FORESTS BY MIXTURE, 2007¹⁾

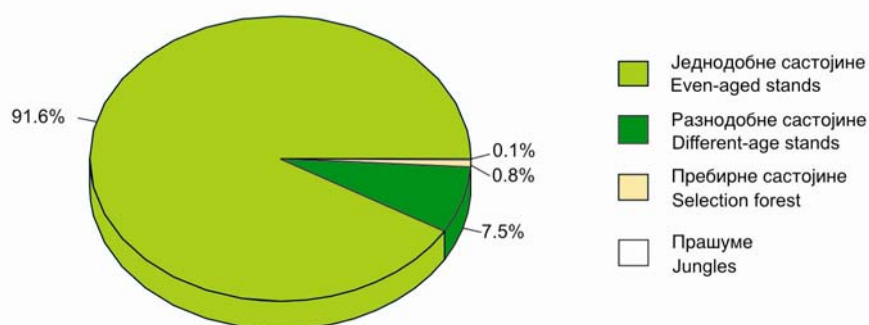
| Мешовитост састојине | Површина Area | | Број стабала Number of trees | | | Запремина Volume | | | Запремински прираст Volume growth increase | | | | Mixture of a stand |
|---|------------------|--------------|---------------------------------|--------------|---------------------|---------------------|--------------|--------------------|---|--------------|--------------------|------------|--|
| | ha | % | ком. / units | % | ком./ha units ha | м ³ | % | м ³ /ha | м ³ | % | м ³ /ha | piv | |
| Укупно | 2252400,0 | 100,0 | 2114635852,9 | 100,0 | 938,8 | 362487417,6 | 100,0 | 160,9 | 9079772,0 | 100,0 | 4,0 | 2,5 | Total |
| Чисте састојине лишћара | 1328000,0 | 59,0 | 1133592012,1 | 53,6 | 853,6 | 227074348,3 | 62,6 | 171,0 | 5157725,0 | 56,8 | 3,9 | 2,3 | Pure stands of broadleaved |
| Мешовите састојине лишћара | 660800,0 | 29,3 | 744743040,6 | 35,2 | 1127,0 | 84527241,0 | 23,3 | 127,9 | 2046077,0 | 22,5 | 3,1 | 2,4 | Mixed stands of broadleaved |
| Мешовите састојине лишћара и четинара | 54000,0 | 2,4 | 52662037,8 | 2,5 | 975,2 | 11693073,3 | 3,2 | 216,5 | 309848,4 | 3,4 | 5,7 | 2,6 | Mixed stands of broadleaved and conifers |
| Мешовите састојине четинара | 14000,0 | 0,6 | 12502875,3 | 0,6 | 893,1 | 4027565,9 | 1,1 | 287,7 | 127739,4 | 1,4 | 9,1 | 3,2 | Mixed stands of conifers |
| Чисте састојине четинара | 195600,0 | 8,7 | 171135887,2 | 8,1 | 874,9 | 35165189,1 | 9,7 | 179,8 | 1438384,0 | 15,8 | 7,4 | 4,1 | Pure stands of conifers |

Граф 13.5. СТАЊЕ ШУМА ПО МЕШОВИТОСТИ, 2007.¹⁾
FORESTS BY MIXTURE, 2007¹⁾¹⁾ Подаци су преузети од Министарства пољопривреде, шумарства и водопривреде – Управа за шуме.¹⁾ Data have been taken over from the Ministry of Agriculture, Forestry and Water Management-Forest Administration.

13.6. СТАЊЕ ШУМА ПО СТРУКТУРНОМ ОБЛИКУ, 2007.¹⁾FORESTS BY STRUCTURAL FORM, 2007¹⁾

| Структурни облик састојине | Површина / Area | | Број стабала / Number of trees | | | Запремина / Volume | | | Запремински прираст / Volume growth increase | | | | Structural form of a stand |
|----------------------------|------------------|--------------|--------------------------------|--------------|------------------|--------------------|--------------|--------------------|--|--------------|--------------------|------------|----------------------------|
| | ha | % | ком. /units | % | ком./ha units ha | м ³ | % | м ³ /ha | м ³ | % | м ³ /ha | piv | |
| Укупно | 2252400,0 | 100,0 | 2114635852,9 | 100,0 | 938,8 | 362487417,6 | 100,0 | 160,9 | 9079772,0 | 100,0 | 4,0 | 2,5 | Total |
| Једнодобне састојине | 2063200,0 | 91,6 | 2019911240,0 | 95,5 | 979,0 | 300847554,9 | 83,0 | 145,8 | 7841461,0 | 86,4 | 3,8 | 2,6 | Even-aged stands |
| Разнодобне састојине | 169200,0 | 7,5 | 81435612,7 | 3,9 | 481,3 | 52873251,3 | 14,6 | 312,5 | 1048795,0 | 11,6 | 6,2 | 2,0 | Different-age stands |
| Пребирне састојине | 18800,0 | 0,8 | 12983422,7 | 0,6 | 690,6 | 8099889,7 | 2,2 | 430,8 | 180014,5 | 2,0 | 9,6 | 2,2 | Selection forest |
| Прашуме | 1200,0 | 0,1 | 305577,5 | 0,0 | 254,6 | 666721,7 | 0,2 | 555,6 | 9502,5 | 0,1 | 7,9 | 1,4 | Jungles |

Граф 13.6. СТАЊЕ ШУМА ПО СТРУКТУРНОМ ОБЛИКУ, 2007.¹⁾
FORESTS BY STRUCTURAL FORM, 2007¹⁾



¹⁾ Подаци су преузети од Министарства пољопривреде, шумарства и водопривреде – Управа за шуме.

¹⁾ Data have been taken over from the Ministry of Agriculture, Forestry and Water Management-Forest Administration.

13.7. ПРИКАЗ СТАЊА ШУМА, ПО ПОВРШИНИ, 2005.

FORESTS BY AREA IN 2005

ha

| | Укупно <i>Total</i> | Чиста састојина <i>Pure stands</i> | Лишћари <i>Broadleaved</i> | Четинари <i>Conifers</i> | Мешовита састојина <i>Mixed stand</i> | Лишћари <i>Broadleaved</i> | Четинари <i>Conifers</i> | Лишћари-четинари <i>Broadleaved-conifers</i> | |
|--|------------------------|---------------------------------------|-------------------------------|-----------------------------|--|-------------------------------|-----------------------------|---|--|
|--|------------------------|---------------------------------------|-------------------------------|-----------------------------|--|-------------------------------|-----------------------------|---|--|

ДРЖАВНЕ И ПРИВАТНЕ ШУМЕ / STATE AND PRIVATE FORESTS

| | | | | | | | | | |
|-------------------------|----------------|----------------|----------------|---------------|---------------|---------------|--------------|--------------|---------------------------|
| Република Србија | 1984513 | 1417775 | 1235514 | 182261 | 566738 | 463967 | 49343 | 53428 | Republic of Serbia |
| Централна Србија | 1821451 | 1323773 | 1142648 | 181125 | 497678 | 400713 | 43649 | 53316 | Central Serbia |
| Војводина | 163062 | 94002 | 92866 | 1136 | 69060 | 63254 | 5694 | 112 | Vojvodina |

Државне шуме / State forests

| | | | | | | | | | |
|-------------------------|----------------|---------------|---------------|---------------|---------------|---------------|--------------|--------------|---------------------------|
| Република Србија | 1021450 | 746771 | 626702 | 120069 | 274679 | 194383 | 36014 | 44282 | Republic of Serbia |
| Централна Србија | 858490 | 652871 | 533937 | 118934 | 205619 | 131129 | 30320 | 44170 | Central Serbia |
| Војводина | 162960 | 93900 | 92765 | 1135 | 69060 | 63254 | 5694 | 112 | Vojvodina |

Приватне шуме / Private forests

| | | | | | | | | | |
|-------------------------|---------------|---------------|---------------|--------------|---------------|---------------|--------------|-------------|---------------------------|
| Република Србија | 963063 | 671004 | 608812 | 62192 | 292059 | 269584 | 13329 | 9146 | Republic of Serbia |
| Централна Србија | 962961 | 670902 | 608711 | 62191 | 292059 | 269584 | 13329 | 9146 | Central Serbia |
| Војводина | 102 | 102 | 101 | 1 | - | - | - | - | Vojvodina |

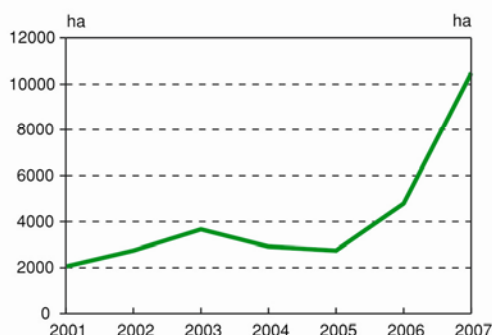
13.8. ОСНОВНИ ПОКАЗАТЕЉИ РАЗВОЈА ШУМАРСТВА, 2003-2007.

BASIC DATA ON FORESTRY DEVELOPMENT 2003-2007

| | Искоришћавање шума, посечено дрво - бруто маса, хиљ. м³ <i>Forest exploitation Felled timber, gross volume, thous. m³</i> | | | Вештачко пошумљавање, ха <i>Artificial afforestation, ha</i> | | | | Државни сектор <i>State sector</i> | |
|------|--|--------------------------------------|---|---|-----------------------------|-------------------------------|--------------------------------|--|---|
| | укупно <i>Total</i> | државне шуме <i>State forests</i> | приватне шуме <i>Private forests</i> | обично (класично) <i>Ordinary (classic)</i> | | | плантажно <i>Plantation</i> | индекс физичког обима продаје <i>Index of the physical volume of sale</i> | продаја шумских сортимената, хиљ. м³ <i>Sale of forest assortments thous. m³</i> |
| | | | | укупно <i>Total</i> | четинари <i>Conifers</i> | лишћари <i>Broadleaved</i> | | | |
| 2003 | 2562 | 1766 | 796 | 3661 | 1314 | 2347 | 3408 | 100 | 1676 |
| 2004 | 2691 | 2004 | 687 | 2917 | 1223 | 1694 | 1252 | 103 | 1722 |
| 2005 | 2457 | 1840 | 617 | 2746 | 1268 | 1478 | 1341 | 98 | 1640 |
| 2006 | 2585 | 1925 | 660 | 4783 | 1302 | 3481 | 1577 | 104 | 1744 |
| 2007 | 2215 | 1639 | 576 | 10475 | 1283 | 9192 | 7365 | 98 | 1649 |

Граф. 13.7. ВЕШТАЧКО ПОШУМЉАВАЊЕ

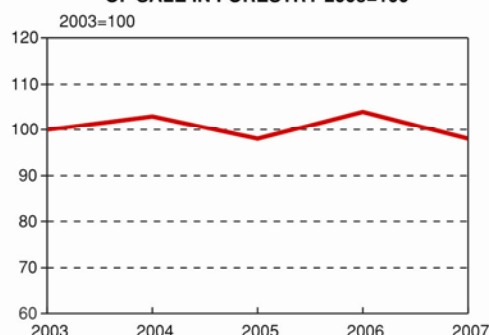
ARTIFICIAL AFFORESTATION



Граф. 13.8. ИНДЕКСИ ФИЗИЧКОГ ОБИМА ПРОДАЈЕ

У ШУМАРСТВУ 2003=100

INDICES OF THE PHYSICAL VOLUME OF SALE IN FORESTRY 2003=100



13.9. ПОДИЗАЊЕ И ОБНОВА ШУМА, 2003-2007.

GROWING AND FORESTS REGENERATION, 2003-2007

| | Укупно Total | У шумама In forests | | Изван шума Outside forests | | | | Вештачко пошумљавање Artificial afforestation | | |
|---------------------------------|-----------------|----------------------------|---------------------|---|---|-----------------------------------|--|--|-----------------------|-------------------------------------|
| | | сецишта Felling grounds | голине Clearings | крш и голет Rocky soils and bare grounds | живи песак и слатине Quick sand and salt lands | еродирано земљиште Eroded land | пољопр. и остало земљиште Agricultural and other land | сетвом By sowing | садњом By planting | |
| | | | | | | | | | | |
| 2003 | 3661 | 1960 | 620 | 327 | 28 | 68 | 658 | 510 | 3151 | 2003 |
| 2004 | 2917 | 1670 | 307 | 366 | 20 | 58 | 496 | 168 | 2749 | 2004 |
| 2005 | 2746 | 1489 | 259 | 324 | 27 | 10 | 637 | 398 | 2348 | 2005 |
| 2006 | 4783 | 1785 | 403 | 371 | 11 | 635 | 1578 | 286 | 4497 | 2006 |
| 2007 | 10475 | 843 | 285 | 556 | 3 | 52 | 8736 | 124 | 10351 | 2007 |
| Четинари | 1283 | 272 | 112 | 519 | - | 42 | 338 | - | 1283 | Conifers |
| Лишћари | 9192 | 571 | 173 | 37 | 3 | 10 | 8398 | 124 | 9068 | Broadleaved |
| Шуме у државној својини | 9884 | 841 | 254 | 360 | 3 | 48 | 8378 | 124 | 9760 | Forests in state ownership |
| Четинари | 806 | 271 | 81 | 337 | - | 38 | 79 | - | 806 | Conifers |
| Лишћари | 9078 | 570 | 173 | 23 | 3 | 10 | 8299 | 124 | 8954 | Broadleaved |
| Шуме у приватној својини | 591 | 2 | 31 | 196 | - | 4 | 358 | - | 591 | Forests in private ownership |
| Четинари | 477 | 1 | 31 | 182 | - | 4 | 259 | - | 477 | Conifers |
| Лишћари | 114 | 1 | - | 14 | - | - | 99 | - | 114 | Broadleaved |

13.10. ВЕШТАЧКО ПОШУМЉАВАЊЕ И ПОПУЊАВАЊЕ, 2005-2007.

ARTIFICIAL AFFORESTATION AND PLANTING REPAIR 2005-2007

| | Пошумљавање Afforestation | | | | | Попуњавање Repair planting | | | | | Total |
|--------------------|------------------------------|-------------|-----------------|--|---|-------------------------------|------------|-----------------|--|---|-----------------|
| | 2005 | 2006 | 2007 | | | 2005 | 2006 | 2007 | | | |
| | | | укупно Total | у државној својини In state ownership | у приватној својини In private ownership | | | укупно Total | у државној својини In state ownership | у приватној својини In private ownership | |
| | | | | | | | | | | | |
| Укупно | 2746 | 4783 | 10475 | 9884 | 591 | 321 | 473 | 209 | 193 | 16 | Total |
| Четинари | 1268 | 1302 | 1283 | 806 | 477 | 130 | 299 | 146 | 132 | 14 | Conifers |
| Смрча | 978 | 902 | 918 | 525 | 393 | 77 | 205 | 103 | 97 | 6 | Spruce |
| Јела | 1 | 2 | 1 | 1 | - | 1 | - | 1 | 1 | - | Fir |
| Црни бор | 157 | 171 | 219 | 186 | 33 | 37 | 49 | 26 | 19 | 7 | Black pine |
| Бели бор | 114 | 186 | 107 | 60 | 47 | 14 | 44 | 14 | 13 | 1 | Scots pine |
| Вајмутов бор | - | - | - | - | - | - | - | - | - | - | Weymouth fir |
| Дуглазија | 15 | 30 | 34 | 30 | 4 | 1 | 1 | - | - | - | Douglas fir |
| Ариш | - | 2 | - | - | - | - | - | - | - | - | Larch |
| Остали | 3 | 9 | 4 | 4 | - | - | - | 2 | 2 | - | Other conifers |
| Лишћари | 1478 | 3481 | 9192 | 9078 | 114 | 191 | 174 | 63 | 61 | 2 | Broadleaved |
| Буква | 17 | 29 | 2 | 1 | 1 | 7 | - | - | - | - | Beech |
| Храст (свих врста) | 365 | 825 | 886 | 881 | 5 | 5 | 6 | 4 | 2 | 2 | Oak (all kinds) |
| Багрем | 149 | 1183 | 2881 | 2789 | 92 | 26 | 33 | 7 | 7 | - | Acacia |
| Остали тврди | 236 | 276 | 1582 | 1577 | 5 | 39 | 30 | 16 | 16 | - | Other hardwood |
| Топола | 600 | 1031 | 3273 | 3262 | 11 | 99 | 94 | 35 | 35 | - | Poplar |
| Остали меки | 111 | 137 | 568 | 568 | - | 15 | 11 | 1 | 1 | - | Other softwood |

13.11. ГАЈЕЊЕ ШУМА, 2006. И 2007.

SILVICULTURE, 2006 AND 2007

| | Шуме у државној својини Forests in state ownership | | | | Шуме у приватној својини Forests in private ownership | | | | ha |
|--------------------------|---|-----------------|---|-------------------------------|--|-----------------|---|-------------------------------|------------------------------------|
| | 2006 | 2007 | | | 2006 | 2007 | | | |
| | | укупно Total | нега и мелиорација Tending and land reclamation of forests | | | укупно Total | нега и мелиорација Tending and land reclamation of forests | | |
| | | | високих и изданаčkih шума High forests and coppices | осталих шума Other forests | | | високих и изданаčkih шума High forests and coppices | осталих шума Other forests | |
| Нега подмлатка | 1573 | 2532 | 1843 | 689 | 4 | 396 | 396 | - | Tending of new growth (young crop) |
| Чишћење | 2680 | 2344 | 2282 | 62 | 479 | 437 | 437 | - | Cleaning |
| Проређивање | 25373 | 29763 | 29617 | 146 | 20998 | 15445 | 15445 | - | Thinning |
| Обогађивање шума | 10 | 35 | 35 | - | - | 20 | 4 | 16 | Forests enrichment |
| Четинари | 5 | 35 | 35 | - | - | 16 | - | 16 | Conifers |
| Лишћари | 5 | - | - | - | - | 4 | 4 | - | Broadleaved |
| Припрема и нега земљишта | 661 | 273 | 273 | - | 10 | - | - | - | Preparation and ground tending |
| Конверзија | 649 | 258 | 258 | - | 1510 | 239 | 238 | 1 | Conversion |
| Попуњавање састојина | - | - | - | - | - | - | - | - | Planting repair |
| Реконструкција | 270 | 165 | 153 | 12 | 85 | 186 | 157 | 29 | Reconstruction |
| Супституција | 93 | 20 | 10 | 10 | - | 2 | - | 2 | Substitution |

13.12. ПОДИЗАЊЕ И ОБНОВА ШУМА, 2007.

FORESTS GROWING AND REGENERATION, 2007

| | Република Србија / Republic of Serbia | | | ha |
|-----------------------------|---------------------------------------|------------------------------------|------------------------|------------------------------|
| | укупно Total | централна Србија Central Serbia | Војводина Vojvodina | |
| Пошумљавање – укупно | 10475 | 1527 | 8948 | Total afforestation |
| У шумама | 1128 | 455 | 673 | In forests |
| Сецишта | 843 | 298 | 545 | Felling grounds |
| Голине | 285 | 157 | 128 | Clearings |
| Изван шума | 9347 | 1072 | 8275 | Outside forests |
| Крш и голет | 556 | 556 | - | Rocky soils and bare grounds |
| Живи песак и слатине | 3 | 3 | - | Quick sand and salt land |
| Еродирано земљиште | 52 | 50 | 2 | Eroded land |
| Пољопривредно земљиште | 8510 | 237 | 8273 | Agricultural land |
| Остало земљиште | 226 | 226 | - | Other land |
| Начин пошумљавања | 10475 | 1527 | 8948 | Afforestation method |
| Сетвом | 124 | 17 | 107 | By sowing |
| Садњом | 10351 | 1510 | 8841 | By planting |

13.13. ШУМСКИ ПУТЕВИ, ПРЕВозна СРЕДСТВА И МЕХАНИЗАЦИЈА, 2003-2007.

FOREST ROADS, TRANSPORT EQUIPMENT AND MACHINERY 2003-2007

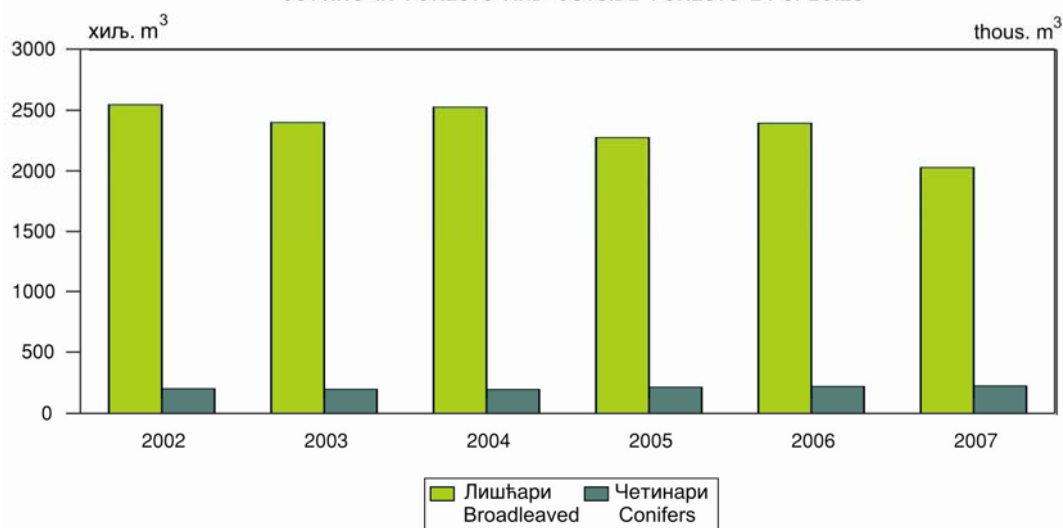
| | Шумски путеви, km Forest roads, km | | | Камиони Lorries | Трактори Tractors | Моторне тестере Motor sows | Остале машине Other machines |
|------|---------------------------------------|----------------|-------------------|--------------------|----------------------|-------------------------------|---------------------------------|
| | савремени Modern | тврди Solid | меки Non-solid | | | | |
| 2003 | 83 | 2819 | 5275 | 179 | 243 | 1320 | 202 |
| 2004 | 148 | 2879 | 5551 | 163 | 327 | 542 | 303 |
| 2005 | 102 | 2868 | 12268 | 156 | 264 | 830 | 424 |
| 2006 | 106 | 3248 | 12388 | 162 | 260 | 771 | 159 |
| 2007 | 207 | 3407 | 12357 | 132 | 264 | 326 | 314 |

13.14. СЕЧА ДРВЕТА У ШУМИ И ИЗВАН ШУМА,
ПО ВРСТАМА ДРВЕЋАFELLING IN FORESTS AND OUTSIDE
FORESTS BY SPECIESхиљ. м³ thous. m³

| | Година | Укупно Total | Лишњари Broadleaved | | | | | Четинари Conifers | | | | Година | | |
|-----------------------------|--------|-----------------|------------------------|--------------|----------------|---|------------------|--|--------------|--------------------------------------|-------------|--------|------|---------------------------------|
| | | | свега All | храст Oak | буква Beech | остали тврди Other hard- wood | тополе Poplar | остали меки Other soft- wood | свега All | јела и смрча Fir and spruce | бор Pine | | | оста- ли Other |
| Укупно | 2003 | 2593 | 2400 | 460 | 1168 | 313 | 245 | 214 | 193 | 143 | 37 | 13 | 2003 | Total |
| | 2004 | 2718 | 2526 | 412 | 1221 | 377 | 425 | 91 | 192 | 145 | 41 | 6 | 2004 | |
| | 2005 | 2485 | 2274 | 372 | 1097 | 288 | 354 | 163 | 211 | 157 | 46 | 8 | 2005 | |
| | 2006 | 2610 | 2393 | 353 | 1231 | 260 | 420 | 129 | 217 | 155 | 53 | 9 | 2006 | |
| | 2007 | 2247 | 2027 | 297 | 1101 | 230 | 280 | 119 | 220 | 140 | 68 | 12 | 2007 | |
| Шуме у државној својини | 2003 | 1766 | 1622 | 178 | 815 | 211 | 232 | 186 | 144 | 106 | 26 | 12 | 2003 | Forests in state ownership |
| | 2004 | 2004 | 1857 | 177 | 909 | 272 | 412 | 87 | 147 | 109 | 33 | 5 | 2004 | |
| | 2005 | 1840 | 1670 | 170 | 841 | 182 | 341 | 136 | 170 | 128 | 36 | 6 | 2005 | |
| | 2006 | 1925 | 1756 | 125 | 933 | 167 | 414 | 117 | 169 | 120 | 41 | 8 | 2006 | |
| | 2007 | 1640 | 1474 | 138 | 828 | 137 | 275 | 96 | 166 | 102 | 53 | 11 | 2007 | |
| Шуме у приватној својини | 2003 | 827 | 778 | 282 | 353 | 102 | 13 | 28 | 49 | 37 | 11 | 1 | 2003 | Forests in private ownership |
| | 2004 | 714 | 669 | 235 | 312 | 105 | 13 | 4 | 45 | 36 | 8 | 1 | 2004 | |
| | 2005 | 645 | 604 | 202 | 256 | 106 | 13 | 27 | 41 | 29 | 10 | 2 | 2005 | |
| | 2006 | 685 | 637 | 228 | 298 | 93 | 6 | 12 | 48 | 35 | 12 | 1 | 2006 | |
| | 2007 | 607 | 553 | 159 | 273 | 93 | 5 | 23 | 54 | 38 | 15 | 1 | 2007 | |

Граф. 13.9. СЕЧА ДРВЕТА У ШУМАМА И ИЗВАН ШУМА ПО ВРСТАМА ДРВЕЋА

CUTTING IN FORESTS AND OUTSIDE FORESTS BY SPECIES

13.15. ПОСЕЧЕНА БРУТО ДРВНА МАСА, ПО ИЗВРШИОЦИМА
СЕЧЕ, 2003-2007.AVERAGE GROSS FELLED TIMBER BY
LUMBERJACKS 2003-2007хиљ. м³ thous. m³

| Година | Укупно Total | Шумарска предузећа Forest enterprises | Дрвна индустрија Manufacture of wood | Трговина на мало Retail trade | Остала предузећа Other enterprises | Приватни власници Private ownership |
|--------|-----------------|---|---|----------------------------------|---------------------------------------|--|
| 2003 | 2593 | 1104 | 152 | 307 | 205 | 825 |
| 2004 | 2718 | 1238 | 205 | 322 | 247 | 706 |
| 2005 | 2485 | 1020 | 96 | 351 | 381 | 637 |
| 2006 | 2610 | 1127 | 162 | 358 | 285 | 678 |
| 2007 | 2247 | 951 | 177 | 283 | 231 | 605 |

13.16. СЕЧА ДРВЕТА, 2007.

FORESTS FELLING, 2007

хиљ. м³

thous. m³

| | Република Србија / Republic of Serbia | | | |
|--------------------------------|---------------------------------------|------------------------------------|------------------------|-----------------------------------|
| | укупно Total | централна Србија Central Serbia | Војводина Vojvodina | |
| Укупно | 2215 | 1781 | 434 | Total |
| Чисте састојине | 1657 | 1346 | 311 | Pure stands of |
| Лишћара | 1551 | 1246 | 305 | Broadleaved |
| Четинара | 106 | 100 | 6 | Conifers |
| Мешовите састојине | 558 | 435 | 123 | Mixed stands of |
| Лишћара | 389 | 266 | 123 | Broadleaved |
| Четинара | 46 | 46 | - | Conifers |
| Лишћара и четинара | 123 | 123 | - | Broadleaved and conifers |
| Шуме у државној својини | 1639 | 1207 | 432 | Forests in state ownership |
| Чисте састојине | 1270 | 960 | 310 | Pure stands of |
| Лишћара | 1191 | 886 | 305 | Broadleaved |
| Четинара | 79 | 74 | 5 | Conifers |
| Мешовите састојине | 369 | 247 | 122 | Mixed stands of |
| Лишћара | 230 | 108 | 122 | Broadleaved |
| Четинара | 24 | 24 | - | Conifers |
| Лишћара и четинара | 115 | 115 | - | Broadleaved and conifers |

13.17. СЕЧА ДРВЕТА У ШУМАМА, 2003-2007.

FELLING IN FORESTS 2003-2007

хиљ. м³

thous. m³

| | Укупно Total | | | | | Шуме у државној својини Forests in state ownership | | | | | |
|---------------------------|-----------------|---|--|--|---|---|---|--|--|---|--------------------------|
| | укупно Total | врста сече Felling type | | тип шуме Forests type | | укупно Total | врста сече Felling type | | тип шуме Forests type | | |
| | | редовне и ванредне сече Regular and irregular fellings | прореде и чишћења Thinnings and cleanings | високе и ниске шуме High forests and coppices | остале категорије шума Other categories of forests | | редовне и ванредне сече Regular and irregular fellings | прореде и чишћења Thinnings and cleanings | високе и ниске шуме High forests and coppices | остале категорије шума Other categories of forests | |
| 2003 | 2562 | 1177 | 1385 | 2512 | 50 | 1766 | 657 | 1109 | 1725 | 41 | 2003 |
| 2004 | 2691 | 1607 | 1084 | 2662 | 29 | 2004 | 1306 | 698 | 1990 | 14 | 2004 |
| 2005 | 2457 | 1250 | 1207 | 2433 | 24 | 1840 | 791 | 1049 | 1821 | 19 | 2005 |
| 2006 | 2585 | 1283 | 1302 | 2572 | 13 | 1925 | 1083 | 842 | 1913 | 12 | 2006 |
| 2007 | 2215 | 1166 | 1049 | 2207 | 8 | 1639 | 970 | 669 | 1633 | 6 | 2007 |
| Чиста састојина | 1657 | 787 | 870 | 1654 | 3 | 1270 | 649 | 621 | 1269 | 1 | Pure stands of |
| Лишћари | 1551 | 739 | 812 | 1548 | 3 | 1191 | 611 | 580 | 1190 | 1 | Broadleaved |
| Букве | 909 | 298 | 611 | 908 | 1 | 706 | 219 | 487 | 706 | - | Beech |
| Храста (свих врста) | 209 | 60 | 149 | 209 | - | 107 | 40 | 67 | 107 | - | Oak (all kinds) |
| Осталих | 433 | 381 | 52 | 431 | 2 | 378 | 352 | 26 | 377 | 1 | Other |
| Четинари | 106 | 48 | 58 | 106 | - | 79 | 38 | 41 | 79 | - | Conifers |
| Смрче-јеле | 41 | 24 | 17 | 41 | - | 25 | 20 | 5 | 25 | - | Spruce – fir |
| Осталих | 65 | 24 | 41 | 65 | - | 54 | 18 | 36 | 54 | - | Other |
| Мешовита састојина | 558 | 379 | 179 | 553 | 5 | 369 | 321 | 48 | 364 | 5 | Mixed stands of |
| Лишћари | 389 | 221 | 168 | 387 | 2 | 230 | 186 | 44 | 228 | 2 | Broadleaved |
| Букве-храста-осталих | 188 | 107 | 81 | 188 | - | 119 | 95 | 24 | 119 | - | Beech - oak – other |
| Осталих | 201 | 114 | 87 | 199 | 2 | 111 | 91 | 20 | 109 | 2 | Other |
| Четинари | 46 | 41 | 5 | 46 | - | 24 | 24 | - | 24 | - | Conifers |
| Лишћари и четинари | 123 | 117 | 6 | 120 | 3 | 115 | 111 | 4 | 112 | 3 | Broadleaved and conifers |
| Букве-смрче-јеле | 113 | 109 | 4 | 110 | 3 | 106 | 102 | 4 | 103 | 3 | Beech - fir – spruce |
| Осталих | 10 | 8 | 2 | 10 | - | 9 | 9 | - | 9 | - | Other |

13.18. ПРОИЗВОДЊА ШУМСКИХ СОРТИМЕНАТА, 2003-2007.

FOREST ASSORTMENTS MANUFACTURE, 2003-2007

| Државне шуме хил. м³ | | | | | | | Forests in state ownership thous. m³ | |
|-------------------------|--|-------------|-------------|-------------|-------------|-------------|---|--|
| | | 2003 | 2004 | 2005 | 2006 | 2007 | | |
| Укупно | | 1682 | 1740 | 1663 | 1780 | 1651 | Total | |
| Обловина | | 840 | 903 | 874 | 954 | 835 | Round wood | |
| Тесано и целано дрво | | 1 | - | - | - | - | Trimmed and split wood | |
| Просторно дрво | | 841 | 837 | 789 | 826 | 816 | Stacked wood | |

13.19. ПРОДАЈА ШУМСКИХ СОРТИМЕНАТА, 2003-2007.

SALE OF FOREST ASSORTMENTS, 2003-2007

| Државне шуме хил. м³ | | Forests in state ownership thous. m³ | | | | | | | |
|-------------------------|---|---|----------------------|---------------------------|-------------------------------|--------------------------|---------------------------|---|------|
| Укупно Total | Трупци за резање Sawlogs for cutting | | | Рудничко дрво Pitprops | Целулозно дрво Woodpulp | Огривно дрво Fuelwood | Остало дрво Other wood | Производња сортимената Production of assortments | |
| | храста Oak | букве Beech | четинара Conifers | | | | | | |
| 2003 | 1676 | 28 | 238 | 92 | 21 | 88 | 838 | 371 | 1682 |
| 2004 | 1722 | 24 | 245 | 99 | 8 | 98 | 847 | 401 | 1740 |
| 2005 | 1640 | 24 | 239 | 110 | 8 | 123 | 779 | 357 | 1663 |
| 2006 | 1744 | 20 | 259 | 118 | 12 | 117 | 803 | 415 | 1780 |
| 2007 | 1649 | 23 | 261 | 112 | 12 | 71 | 737 | 433 | 1651 |

13.20. ШТЕТЕ У ШУМАМА, 2003-2007.

DAMAGES TO FORESTS, 2003-2007

| | Бесправна сеча Illicit cutting | Остале штете од човека ¹⁾ Other damages caused by man ¹⁾ | Штете од инсеката Damages caused by insects | Штете од елементарних непогода Damages by natural inclemencies | Штете од биљних болести Damages caused by plant diseases | Штете од пожара ²⁾ Damages caused by fire ²⁾ | |
|------|-----------------------------------|---|---|--|---|---|-------|
| | | | | | | м³ | ha |
| 2003 | 16720 | 2914 | 10384 | 8812 | 5690 | 1402 | 37521 |
| 2004 | 11991 | 3221 | 1043 | 9544 | 11857 | 202 | 1502 |
| 2005 | 10534 | 1686 | 3302 | 20090 | 2741 | 52 | 528 |
| 2006 | 7455 | 2463 | 1402 | 9172 | 7933 | 494 | 1080 |
| 2007 | 11480 | 5566 | 2160 | 10549 | 5003 | 22161 | 5818 |

¹⁾ Обухваћени су: крађа шумских сортимената, бесправна паша, бесправно заузеће земљишта, еколошко тровање и остале штете од човека.

²⁾ Обухваћене су штете од пожара и у приватним шумама.

¹⁾ The theft of forest assortments, illicit pasture, illicit land capture, ecological poisoning and other damages caused by men included.

²⁾ Damages caused by fire in private forests also included.

13.21. ПОВРШИНА ЛОВИШТА, ЛОВЦИ И ЛОВНИ ОБЈЕКТИ, 2003, 2005. И 2007.

HUNTING GROUNDS AREA, HUNTERS AND HUNTING FACILITIES, 2003, 2005 AND 2007

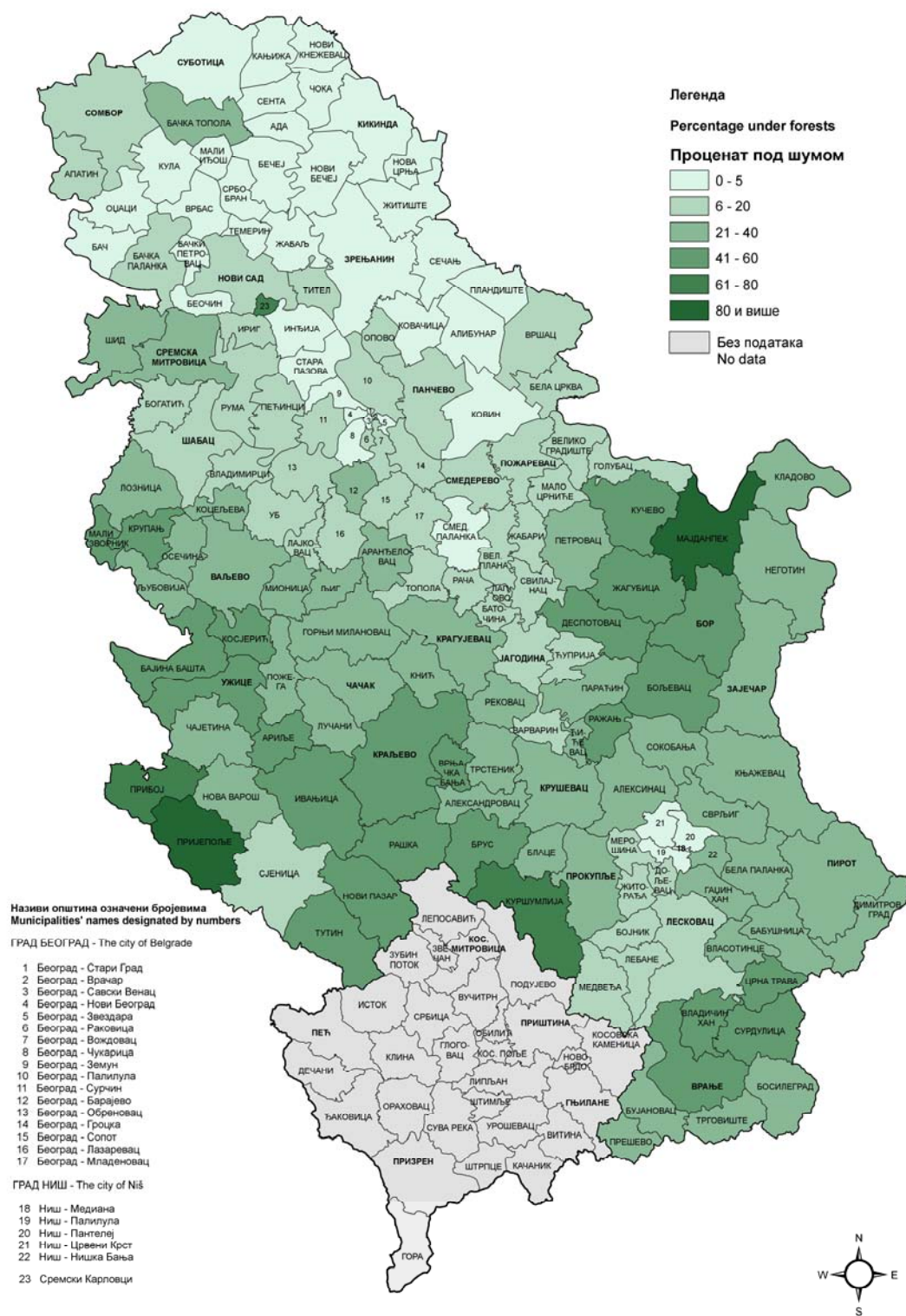
| | Површина ловишта Area of hunting grounds | | Ловци Hunters | Фазанерије Pheasanteries | Хранилишта за дивљач Feeding places for game | |
|------|---|----------------------------|------------------|-----------------------------|---|-----------------------|
| | укупно Total | под шумом Under forests | | | пернату Feather game | длакаву Hairy game |
| | хил. ha / thous. ha | | | | број / Number | |
| 2003 | 6779 | 1547 | 89263 | 39 | 21315 | 7032 |
| 2005 | 7026 | 1726 | 84834 | 612 | 23433 | 8025 |
| 2007 | 7057 | 1781 | 82343 | 60 | 23305 | 8411 |

13.22. БРОЈНО СТАЊЕ И ОДСТРЕЛ ДИВЉАЧИ, 2003, 2005. И 2007.

GAME NUMBER AND GAME SHOT, 2003, 2005 AND 2007

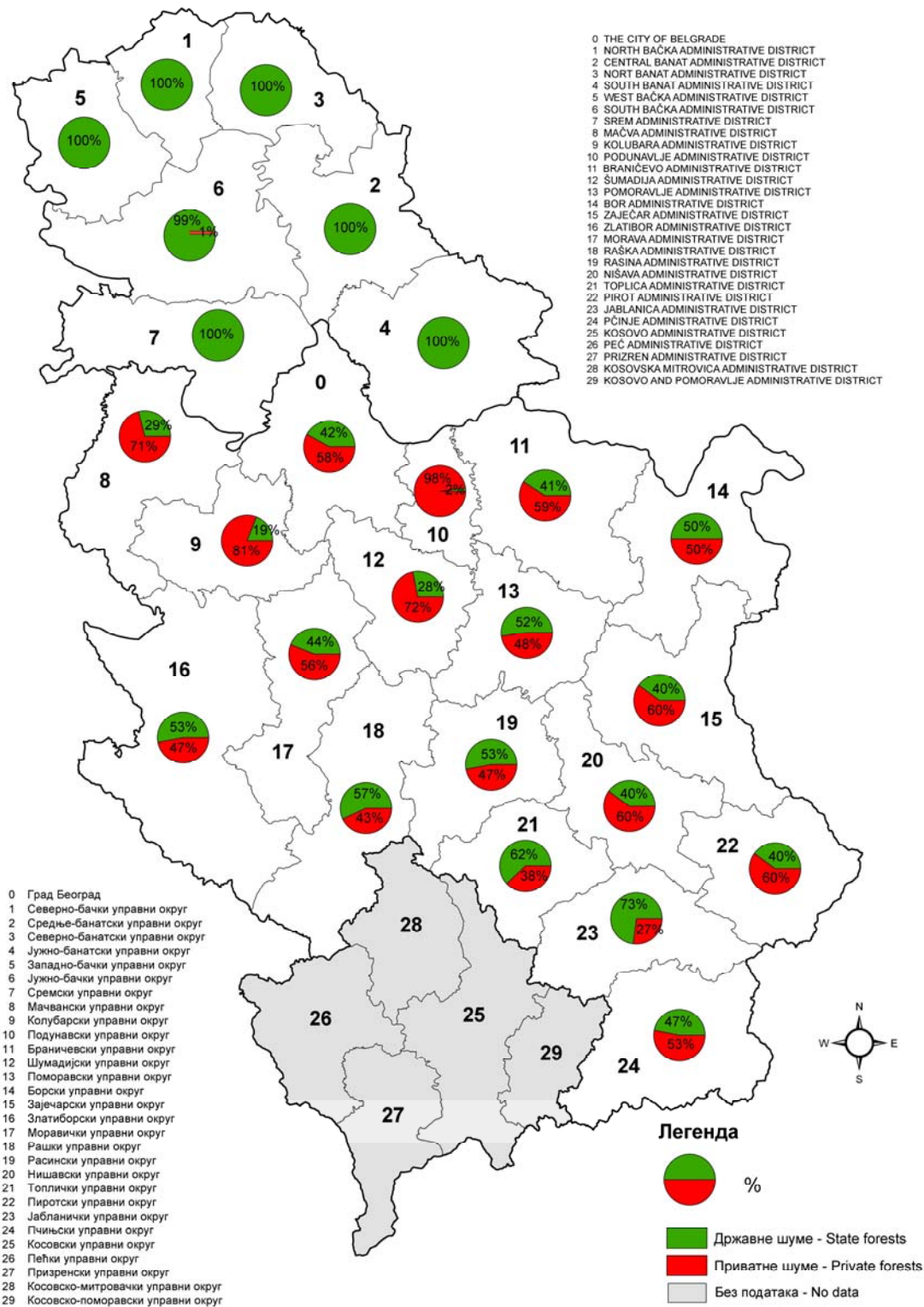
| | Јелен Deer | Срна, хил. Common roe, thous. | Дивокоза Chamois | Медвед Bear | Зећ, хил. Common hare, thous. | Дивља свиња Wild boar | Јаребица, хил. Partridge, thous. | | Фазан, хил. Common pheasant, thous. |
|---|---------------|-------------------------------------|---------------------|----------------|-------------------------------------|--------------------------|-------------------------------------|---|--|
| | | | | | | | пољска Common partridge | камењарка Rock red- legged partridge | |
| Бројно стање дивљачи / Game number | | | | | | | | | |
| 2003 | 4934 | 103 | 402 | 81 | 583 | 20970 | 239 | 6 | 391 |
| 2005 | 4869 | 106 | 110 | 56 | 609 | 17215 | 257 | 2 | 409 |
| 2007 | 4589 | 112 | 118 | 330 | 611 | 17436 | 246 | 6 | 406 |
| Одстрел дивљачи / Game shot | | | | | | | | | |
| 2003 | 892 | 5 | 17 | - | 95 | 3592 | 7 | - | 127 |
| 2005 | 884 | 5 | 20 | - | 104 | 3918 | 10 | - | 165 |
| 2007 | 615 | 7 | - | - | 113 | 5276 | 7 | - | 160 |

ПОВРШИНА ШУМА У УКУПНОЈ ПОВРШИНИ ОПШТИНА FORESTS' AREA IN THE TOTAL AREA OF MUNICIPALITIES



ОДНОС ДРЖАВНИХ И ПРИВАТНИХ ШУМА ПО УПРАВНИМ ОКРУЗИМА У РЕПУБЛИЦИ СРБИЈИ

STATE AND PRIVATE FORESTS' RATIO BY ADMINISTRATIVE DISTRICTS IN THE REPUBLIC OF SERBIA



ИНДУСТРИЈА

Извори и методи прикупљања података

Статистика индустрије обезбеђује податке из књиговодствене, кадровске и др. евиденције и документације извештајних јединица. Статистика их прикупља посредством месечних и годишњих извештаја.

Месечним извештајем индустрије прикупљају се натурални подаци о производњи и броју запослених. На основу тих података обрачунавају се индекси производње, запослених и продуктивности рада у индустрији.

Подаци за биланс производње и потрошње електроенергије прикупљају се у оквиру посебних истраживања, која спроводи статистика енергетике.

Обухватност

До 2001. године, према Јединственој класификацији делатности, под индустријом су се подразумевали производња електроенергије, рударство и фабричка прерада рударских, шумских и пољопривредних сировина.

Применом Класификације делатности од 1. јануара 2001. године, индустрија обухвата делатности сектора В, Г и Д Класификације делатности, где је сектор В - Вађење руда и камена, сектор Г - Прерађивачка индустрија, а сектор Д - Производња и снабдевање електричном енергијом, гасом и водом.

Извештајем индустрије обухваћена су предузећа која су регистрована у секторима В, Г и Д Класификације делатности, као и делови неиндустријских предузећа који обављају индустријску делатност. Месечним извештајем индустрије прате се извештајне јединице које имају 20 и више запослених и које заједно чине 80% вредности друштвеног производа за сваку област. Подацима није обухваћена војна производња.

Дефиниције

Индустрија је делатност у којој се обавља производња различитих производа и прерада сировина минералног, биљног, животињског или вештачког порекла.

Индустријско предузеће је субјекат чија је претежна делатност индустријска производња.

Индустријски производи су дефинисани као укупна производња готових производа наведених у номенклатури производа, која је трајан основ за приказивање индустријске производње.

INDUSTRY

Sources and methods of data collection

Data on Industry Statistics originate from bookkeeping records, personnel and other documentation of reporting units. These data are collected by means of monthly and annual reports.

By means of monthly industry report, the data regarding production and number of employees are collected. These data are used for the production, employees, and labor productivity indices computation.

Data for the electric power generation and consumption balance are collected within special surveys conducted by Statistics of Energetics.

Coverage

Up to 2001, according to the Uniform Classification of Activities, industry comprises electric power generation, mining and mine, forest and agricultural raw materials' processing.

By application of Classification of Activities, from January 1st 2001, Industry comprises activities of C, D and E sections of the Classification of Activities, where section C refers to Mining and quarrying, section D to Manufacturing and section E to electric power generation, gas and water supply.

Industry report covers enterprises that are, according to the Classification of Activities, classified in the sections B, G and D, as well as parts of non-industrial enterprises performing industrial activity. By monthly industry reports reporting units that have 20 employees and more and that make together 80% of value of social product for each division are followed. Military production data are not included.

Definitions

Industry is the production activity of various products and raw materials processing of mineral, floral, faunal or artificial origin.

An industrial enterprise is an entity with the industrial production, as the prevailing activity.

Manufactured goods are defined as total finished production of products listed in the products' nomenclature, being a permanent base for industrial production's presentation.

У овом годишњаку налазе се индекси који су за 2003. годину обрачунавани према Јединственој класификацији делатности (ЈКД), а затим шифарском везом приказани по важећој Класификацији делатности. Због тога што Јединствена класификација делатности није обухватала занатство, дистрибуцију гасовитих горива, дистрибуцију паре и топле воде, сакупљање, пречишћавање и дистрибуцију воде и издавачку делатност, подаци о тим активностима нису укључени у индекс индустријске производње. Подаци за период 2004–2007. године обрачунавани су према важећој Класификацији делатности. Индустријски производи дати су према новој Номенклатури индустријских производа, која је у сагласности са Класификацијом делатности.

Индекс физичког обима индустријске производње изражава промене у обиму целокупне индустријске производње.

Обрачун се заснива на месечним и годишњим подацима о готовој производњи, који се исказују у натуралном облику, према Номенклатури производа за месечни извештај и мерилима пондерационог система.

За обрачун индекса индустријске производње за 2003. годину примењивани су пондерациони коефицијенти обрачунати на основу података о индустријској производњи Србије и Црне Горе у 1995. години, док су за обрачун индекса за период 2004 – 2007. године примењивани пондерациони коефицијенти обрачунати на основу података о индустријској производњи Републике Србије у 2002. години.

Индекс запослених обухвата само запослене у индустријским делатностима (без запослених који у индустријским предузећима раде у неиндустријским делатностима).

Индекс продуктивности рада у индустрији изражава динамику друштвене продуктивности рада, која представља однос индекса физичког обима производње и индекса запослених.

Методолошки материјали

Објашњења примењених метода и упутства за прикупљање података штампана су у едицији СЗС *Методолошки материјали*, у свескама бр.: 1, 16, 29, 58, 68, 82, 103, 104, 113, 123, 129, 139, 159, 191, 201, 222, 224, 247, 248, у "Службеном листу СФРЈ", бр. 5/84, 66/86 и 6/90, у "Службеном листу СРЈ", бр. 27/02, и у едицији РЗСС *Методологије и стандарди*, у свесци бр. 10.

This Yearbook includes indices that have been calculated for the year 2003, according to the Uniform Classification of Activities. They are shown by code connection according to the new Classification of Activities. Since the Uniform Classification of Activities did not cover crafts, gaseous fuels distribution, steam and hot water distribution, collection, water purification and distribution and publishing, data regarding cited activities are not included in the industrial production index. Data for the period 2004–2007 are calculated according to the new Classification of Activities. Industrial products are shown according to the new Nomenclature of Industrial Products that is harmonized in accordance with the Classification of Activities.

Index of physical volume of industrial production represents changes in volume of total industrial production.

Computation is based on monthly and annual final production data, shown in physical terms according to Nomenclature of Products for monthly report and criteria of weighting system.

For industrial production index computation for the year 2003, weighting coefficients were used, calculated on the basis of industrial production data of Serbia and Montenegro in 1995, while for production index computation for the period 2004–2007 weighting coefficients calculated on the basis of industrial production data of Serbia and Montenegro in 2002. were used.

Index of employees covers only employees within industrial activities (excluding employees in industrial enterprises engaged in non-industrial activities).

Indices of labor productivity in industry show social labor productivity dynamics, representing the ratio of physical production volume indices and employees' indices.

Methodological papers

Explanations on methodology applied and instructions for data collection were published in Methodological Papers No. 1, 16, 29, 58, 68, 82, 103, 104, 113, 123, 129, 139, 159, 191, 201, 222, 224, 247, 248 and in the "Official Journal of FRY" No. 5/84, 66/86 and 6/90 and "Official Journal of FRY" No. 27/02 and in the Republic Statistical Office's Edition *Methodologies and standards*, in Methodological Paper No. 10.

14.1. ЕНЕРГЕТСКИ БИЛАНС ЕЛЕКТРИЧНЕ ЕНЕРГИЈЕ¹⁾ENERGY BALANCE OF ELECTRICITY¹⁾

GWh

GWh

| | Република Србија / Republic of Serbia | | |
|---|---------------------------------------|--------------------|---|
| | 2006 ²⁾ | 2007 ³⁾ | |
| Производња енергије трансформацијом | 36481 | 36523 | Electricity production by transformation |
| Хидроелектране | 10965 | 10037 | Hydro power plants |
| Термоелектране | 25378 | 26316 | Thermal power plants |
| Индустријске енергане | 138 | 170 | Autoproducer |
| Увоз ⁴⁾ | 8567 | 9106 | Import ⁴⁾ |
| Извоз ⁴⁾ | 9377 | 9192 | Export ⁴⁾ |
| Укупно расположива енергија | 35671 | 36437 | Total energy supply |
| Сопствена потрошња у енергетском сектору | 3693 | 4155 | Consumption by conversion sector |
| Губици у преносу и дистрибуцији | 5725 | 5763 | Distribution's and transfer's losses |
| Енергија расположива за финалну потрошњу | 26253 | 26519 | Energy available for final consumption |
| Финална потрошња енергије | 26253 | 26519 | Final consumption |
| Индустрија | 6336 | 6536 | Industry |
| Грађевинарство | 190 | 214 | Construction |
| Саобраћај | 256 | 255 | Transport |
| Домаћинства | 14062 | 13933 | Households |
| Пољопривреда | 214 | 212 | Agriculture |
| Остали потрошачи | 5195 | 5369 | Other consumers |

¹⁾ Биланс електричне енергије урађен је по стандардима Међународне агенције за енергетику (IEA).

²⁾ Коначни подаци.

³⁾ Претходни подаци.

⁴⁾ Увоз и извоз обухватају сав улаз електричне енергије у земљу односно сав излаз електричне енергије из земље по било ком основу.

¹⁾ Energy Balance of Electricity according to Methodology of International Energy Agency (IEA).

²⁾ Final data.

³⁾ Preliminary data.

⁴⁾ Import and Export cover all electricity entrance to the country and all electricity exit from the country.

14.2. ИНДЕКСИ ИНДУСТРИЈСКЕ ПРОИЗВОДЊЕ И ПРОДУКТИВНОСТИ РАДА, 2003-2007.

INDICES OF INDUSTRIAL PRODUCTION AND LABOUR PRODUCTIVITY, 2003-2007

Претходна година = 100

Previous year = 100

| | Индустријска производња / Industrial production | | | Продуктивност рада / Labour productivity | | |
|-------------|---|------------------------------------|------------------------|--|------------------------------------|------------------------|
| | Република Србија / Republic of Serbia | | | Република Србија / Republic of Serbia | | |
| | укупно Total | централна Србија Central Serbia | Војводина Vojvodina | укупно Total | централна Србија Central Serbia | Војводина Vojvodina |
| 2003 | 97,0 | 96,6 | 97,9 | 110,9 | 110,3 | 112,1 |
| 2004 | 107,1 | 107,0 | 107,2 | 112,5 | 112,6 | 111,9 |
| 2005 | 100,8 | 99,8 | 102,6 | 109,0 | 108,1 | 110,7 |
| 2006 | 104,7 | 105,7 | 102,8 | 114,2 | 116,1 | 110,2 |
| 2007 | 103,7 | 104,1 | 102,8 | 112,9 | 113,5 | 111,3 |

14.3. ИНДЕКСИ ИНДУСТРИЈСКЕ ПРОИЗВОДЊЕ,
ПО ОБЛАСТИМА, 2003-2007.INDICES OF INDUSTRIAL PRODUCTION
BY DIVISIONS, 2003-2007

Претходна година = 100

Previous year = 100

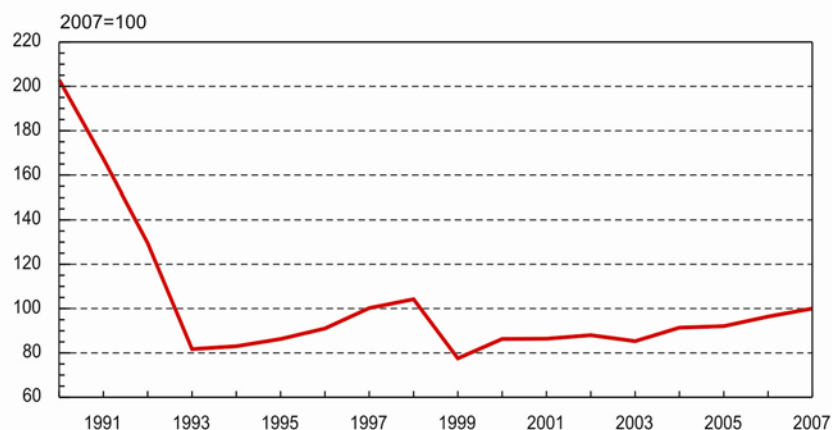
| | 2003 | 2004 | 2005 | 2006 | 2007 | |
|--|--------------|--------------|--------------|--------------|--------------|---|
| Индустрија – укупно | 97,0 | 107,1 | 100,8 | 104,7 | 103,7 | Industry – total |
| Вађење руда и камена | 100,8 | 99,3 | 102,1 | 104,1 | 99,4 | Mining and quarrying |
| Вађење енергетских сировина | 105,3 | 98,2 | 100,0 | 102,8 | 98,7 | Mining and quarrying of energy-producing materials |
| Вађење угља | 108,3 | 101,9 | 102,9 | 104,6 | 99,7 | Mining of coal |
| Вађење сирове нафте и гаса, услуге | 95,7 | 93,9 | 96,5 | 100,5 | 97,5 | Extraction of crude petroleum and gas, service activities |
| Вађење осталих сировина и материјала | 91,0 | 107,5 | 115,9 | 111,6 | 102,7 | Mining and quarrying except energy-producing materials |
| Вађење руда метала | 71,7 | 93,7 | 105,8 | 93,2 | 112,0 | Mining of metal ores |
| Вађење осталих руда и камена | 99,7 | 109,4 | 117,2 | 113,6 | 101,9 | Other mining and quarrying |
| Прерађивачка индустрија | 95,4 | 109,6 | 99,3 | 105,3 | 104,3 | Manufacturing |
| Прехрамбени производи, пића и дуван | 97,8 | 102,8 | 105,4 | 105,8 | 105,1 | Manufacture of food products, beverages and tobacco |
| Производња прехрамбених производа и пића | 98,0 | 103,2 | 104,6 | 105,3 | 105,8 | Manufacture of food products and beverages |
| Производња дуванских производа | 95,6 | 97,6 | 114,6 | 111,3 | 97,5 | Manufacture of tobacco products |
| Производња текстила и текстилних производа | 67,3 | 96,9 | 85,8 | 97,0 | 90,2 | Manufacture of textiles and textile products |
| Производња текстилних предива и тканина | 71,9 | 98,3 | 92,8 | 95,9 | 94,5 | Manufacture of textile yarns and textiles |
| Производња одевних предмета и крзна | 58,7 | 95,8 | 79,6 | 98,1 | 85,9 | Manufacture of wearing apparel and fur |
| Прерада коже и производња предмета од коже | 79,1 | 83,8 | 100,4 | 99,1 | 97,8 | Manufacture of leather and leather products |
| Производња коже и предмета од коже, обуће | 79,1 | 83,8 | 100,4 | 99,1 | 97,8 | Manufacture of leather and leather products, footwear manufacture |
| Прерада дрвета и производи од дрвета | 71,2 | 116,0 | 77,6 | 97,8 | 124,1 | Manufacture of wood and wood products |
| Прерада и производи од дрвета и плуте | 71,2 | 116,0 | 77,6 | 97,8 | 124,1 | Manufacture of wood, wood products and cork |
| Производња папира, издавање и штампање | 89,3 | 104,9 | 93,5 | 101,4 | 111,7 | Manufacture of paper, publishing and printing activities |
| Производња целулозе, папира и прерада папира | 86,9 | 102,6 | 92,6 | 96,1 | 111,7 | Manufacture of pulp, paper and paper products |
| Издавање, штампање и репродукција | 97,0 | 106,6 | 94,1 | 105,0 | 111,6 | Publishing, printing and reproduction |
| Производња кокса и деривата нафте | 99,6 | 121,9 | 97,3 | 103,5 | 96,8 | Manufacture of coke and refined petroleum products |
| Производња кокса и деривата нафте | 99,6 | 121,9 | 97,3 | 103,5 | 96,8 | Manufacture of coke and refined petroleum products |
| Производња хемијских производа и влакана | 113,8 | 118,0 | 103,8 | 108,3 | 105,0 | Manufacture of chemical products and fibers |
| Производња хемикалија и хемијских производа | 113,8 | 118,0 | 103,8 | 108,3 | 105,0 | Manufacture of chemicals and chemical products |
| Производња производа од гуме и пластике | 99,6 | 104,7 | 109,2 | 95,8 | 108,0 | Manufacture of rubber and plastic products |
| Производња производа од гуме и пластике | 99,6 | 104,7 | 109,2 | 95,8 | 108,0 | Manufacture of rubber and plastic products |
| Производња производа од осталих минерала | 86,5 | 102,8 | 97,7 | 106,6 | 100,3 | Manufacture of other mineral products |
| Производња производа од осталих минерала | 86,5 | 102,8 | 97,7 | 106,6 | 100,3 | Manufacture of other mineral products |
| Производња метала и металних производа | 99,8 | 132,2 | 116,7 | 118,3 | 100,4 | Manufacture of metals and metal products |
| Производња основних метала | 101,5 | 141,9 | 121,8 | 122,7 | 98,0 | Manufacture of basic metals |
| Производња металних производа, осим машина | 96,9 | 112,0 | 103,2 | 104,5 | 108,8 | Manufacture of metal products, except machinery |
| Производња осталих машина и уређаја | 90,2 | 142,5 | 60,9 | 86,2 | 118,8 | Manufacture of other machinery and equipment |
| Производња осталих машина и уређаја | 90,2 | 142,5 | 60,9 | 86,2 | 118,8 | Manufacture of other machinery and equipment |
| Производња електричних и оптичких уређаја | 88,1 | 106,0 | 82,8 | 91,0 | 104,3 | Manufacture of electrical and optical equipment |
| Производња канцеларијских и рачунских машина | 2,9 | 128,3 | 25,6 | 81,1 | 93,7 | Manufacture of office machinery and computers |
| Производња др. електричних машина и апарата | 93,7 | 115,9 | 104,9 | 99,5 | 110,2 | Manufacture of other electrical machinery and apparatus |

14.3. ИНДЕКСИ ИНДУСТРИЈСКЕ ПРОИЗВОДЊЕ,
ПО ОБЛАСТИМА, 2003-2007. (наставак)INDICES OF INDUSTRIAL PRODUCTION
BY DIVISIONS, 2003-2007 (continued)

Претходна година = 100

Previous year = 100

| | 2003 | 2004 | 2005 | 2006 | 2007 | |
|---|--------------|-------------|--------------|--------------|--------------|--|
| Производња радио, ТВ и комуникационе опреме | 76,5 | 48,7 | 90,2 | 39,7 | 111,6 | Manufacture of radio, television and communication equipment |
| Произв. прецизних и оптичких инструмената | 72,8 | 111,2 | 80,4 | 92,7 | 85,5 | Manufacture of precision and optical instruments |
| Производња саобраћајних средстава | 90,5 | 97,3 | 114,7 | 92,3 | 104,0 | Manufacture of transport equipment |
| Производња моторних возила и приколица | 91,2 | 99,7 | 120,3 | 91,2 | 97,8 | Manufacture of motor vehicles and trailers |
| Производња осталих саобраћајних средстава | 87,4 | 88,9 | 92,9 | 98,0 | 133,7 | Manufacture of other transport equipment |
| Остала прерађивачка индустрија | 97,8 | 95,0 | 89,3 | 162,4 | 106,5 | Manufacturing N.E.C. |
| Производња намештаја и сл. производа | 98,5 | 92,1 | 92,3 | 165,5 | 104,6 | Manufacture of furniture and related products |
| Рециклажа | 88,2 | 125,6 | 66,0 | 128,7 | 123,7 | Recycling |
| Производња ел. енергије, гаса и воде | 102,3 | 99,9 | 106,6 | 102,2 | 102,8 | Electricity, gas and water supply |
| Производња ел. енергије, гаса и топле воде | 102,3 | 99,9 | 107,7 | 102,4 | 103,2 | Electricity, gas and hot water supply |
| Пречишћавање и дистрибуција воде | ... | 99,9 | 96,6 | 100,9 | 98,4 | Water purification and distribution |

Граф. 14.1. ИНДУСТРИЈСКА ПРОИЗВОДЊА У РЕПУБЛИЦИ СРБИЈИ
INDUSTRIAL PRODUCTION IN REPUBLIC OF SERBIA

14.4. ИНДУСТРИЈСКИ ПРОИЗВОДИ, 2006. И 2007.

INDUSTRIAL PRODUCTS, 2006 AND 2007

| | Република Србија / Republic of Serbia | | | | |
|---|---------------------------------------|--------------|--|------------------------|--|
| | укупно Total | | централна Србија Central Serbia | Војводина Vojvodina | |
| | 2006 | 2007 | 2007 | | |
| Вађење и брикетирање угља | | | | | Mining and briquetting of coal |
| Угаљ – укупно, хиљ. тона | 37391 | 37658 | 37492 | 166 | Coal-total, thous. tons |
| Камени угаљ, хиљ. тона | 65 | 58 | 58 | - | Hard coal, thous. tons |
| Мрки угаљ, хиљ. тона | 316 | 204 | 204 | - | Brown coal, thous. tons |
| Лигнит, хиљ. тона | 36404 | 36803 | 36637 | 166 | Lignite, thous. tons |
| Сушени лигнит, хиљ. тона | 606 | 593 | 593 | - | Dried lignite, thous. tons |
| Вађење сирове нафте и гаса | | | | | Extraction of crude petroleum and gas |
| Сирова нафта, хиљ. тона | 654 | 640 | 13 | 627 | Crude petroleum, thous. tons |
| Природни гас, мил. m ³ | 280 | 270 | - | 270 | Natural gas, mill. m ³ |
| Вађење руда метала | | | | | Mining of metal ores |
| Оловно-цинкана руда, хиљ. тона | 172 | 198 | 198 | - | Lead-zinc ore, thous. tons |
| Руда бакра, хиљ. тона | 5775 | 6867 | 6867 | - | Copper ore, thous. tons |
| Вађење руда неметала и камена | | | | | Mining and quarrying of non-metal ores |
| Обликовани мермерни и гранитни блокови, тона | 5194 | 3515 | 3515 | - | Formed marble and granite blocks, tons |
| Природни песак, хиљ. m ³ | 690 | 872 | 160 | 712 | Natural sand, thous. m ³ |
| Облуци, шљунак, ломљен или дробљен камен, хиљ. m ³ | 7943 | 7862 | 7293 | 569 | Round pebbles, gravel, crashed and broken stone, thous. m ³ |
| Глина и каолин, хиљ. тона | 209 | 92 | 92 | - | Clay and kaolin, thous. tons |
| Азбестна руда, тона | 4500 | - | - | - | Asbestos ore, tons |
| Производња прехранбених производа и пића | | | | | Manufacture of food products and beverages |
| Сирова кожа, тона | 3033 | 2873 | 1736 | 1137 | Raw leather, tons |
| Кобасичарски производи, тона | 56446 | 63663 | 15404 | 48259 | Sausages, tons |
| Месне конзерве, полуготова и готова јела од меса, тона | 15364 | 17235 | 3210 | 14025 | Canned meat, semi-finished and finished meals of meat, tons |
| Сокови од воћа и поврћа, тона | 179999 | 233641 | 122410 | 111231 | Fruit and vegetable juices, tons |
| Џемови, пекмези и мармеладе, тона | 4000 | 3637 | 2377 | 1260 | Jams and marmalades, tons |
| Рафинисана биљна уља за исхрану, тона | 108483 | 123386 | 8227 | 115159 | Vegetable oils, refined, tons |
| Маргарин и хидриране биљне масти, тона | 42618 | 43523 | 419 | 43104 | Margarine and hydrated vegetable fats, tons |
| Сиреви, тона | 17416 | 18263 | 8483 | 9780 | Cheese, tons |
| Брашно, хиљ. тона | 524 | 561 | 119 | 442 | Flour, thous. tons |
| Рафинисани шећер, хиљ. тона | 430 | 427 | - | 427 | Sugar, refined, thous. tons |
| Храна за узгој животиња, хиљ. тона | 616 | 595 | 312 | 283 | Food for animal upbringing, thous. tons |
| Какао, чоколада и чоколадни производи, тона | 39101 | 37828 | 20490 | 17338 | Cocoa, chocolate and chocolate products, tons |
| Пиво, хиљ. hl | 6451 | 6547 | 933 | 5614 | Beer, thous. hl |
| Производња дуванских производа | | | | | Manufacturing of tobacco products |
| Ферментисани дуван, тона | 8627 | 3822 | 1610 | 2212 | Tobacco, fermented, tons |
| Цигарете, мил. ком. | 18267 | 21304 | 17522 | 3782 | Cigarettes, mill. units |
| Производња текстилних предива и тканина | | | | | Manufacture of textile yarns and textiles |
| Предива памучног типа ¹⁾ , тона | 600 | 580 | 580 | - | Cotton yarn ¹⁾ , tons |
| Предива вуненог типа, тона | 477 | 300 | 30 | 270 | Woolen yarn, tons |
| Тканине памучног типа ²⁾ , хиљ. m ² | 16040 | 19557 | 4425 | 15132 | Cotton fabrics ²⁾ , thous. m ² |
| Тканине вуненог типа, хиљ. m ² | 41 | 11 | 7 | 4 | Woolen fabrics, thous. m ² |
| Рубље за домаћинство, хиљ. m ² | 1372 | 1558 | 1558 | - | Household underwear, thous. m ² |
| Теписи и прекривачи за под, хиљ. m ² | 8196 | 7422 | 328 | 7094 | Carpets and floor coverings, thous. m ² |
| Чарапе, хиљ. пари | 68984 | 101090 | 23465 | 77625 | Hosiery, thous. pairs |
| Производња одевних предмета и крзна | | | | | Manufacture of wearing apparel and fur |
| Кожна одећа, хиљ. ком. | 32 | 24 | 22 | 2 | Leather clothing, thous. units |
| Радна одећа, хиљ. ком. | 735 | 793 | 750 | 43 | Working clothing, thous. units |
| Остала одећа, хиљ. ком. | 2931 | 2242 | 2017 | 225 | Other clothing, thous. units |
| Рубље ³⁾ , хиљ. ком. | 7270 | 7609 | 6825 | 784 | Underwear ³⁾ , thous. units |

1) Укључено је и предиво од вештачког (целулозног) влакна.

2) Укључене су и тканине од вештачког (целулозног) предива.

3) Није укључено рубље за домаћинство.

1) Including also cellulose fiber yarn.

2) Including also cellulose yarn fabrics.

3) Underwear for households not included.

14.4. ИНДУСТРИЈСКИ ПРОИЗВОДИ, 2006. И 2007. (наставак)

INDUSTRIAL PRODUCTS, 2006 AND 2007 (continued)

| | Република Србија / Republic of Serbia | | | | |
|--|---------------------------------------|--------|--|------------------------|--|
| | укупно Total | | централна Србија Central Serbia | Војводина Vojvodina | |
| | 2006 | 2007 | 2007 | | |
| Производња коже, предмета од коже и обуће | | | | | Manufacture of leather, leather products and footwear |
| Цела штавлена кожа говеда и копитара, хилъ. m ² | 200 | 274 | 2 | 272 | Whole tanned leather of cattle and ungulates, thous. m ² |
| Цепана и остала кожа говеда и копитара, хилъ. m ² | 84 | 81 | - | 81 | Chopped and other leather of cattle and ungulates, thous. m ² |
| Овчија и јагњећа кожа, обрађена након штавлњња, хилъ. m ² | 51 | 46 | - | 46 | Sheep and lamb leather, treated after tanning, thous. m ² |
| Свињска кожа, обрађена након штавлњња, хилъ. m ² | 74 | 73 | 11 | 62 | Swine leather, treated after tanning, thous. m ² |
| Обућа од гуме или пластичних маса, хилъ. пари | 1996 | 1900 | 1862 | 38 | Rubber footwear and plastic matter footwear, thous. pairs |
| Обућа с лицем од коже или вештачке коже, хилъ. пари | 3679 | 3481 | 1436 | 2045 | Leather footwear or artificial leather footwear, thous. pairs |
| Производи од дрвета и плуте, сем намештаја | | | | | Products of wood and cork, except furniture |
| Резана грађа четинара, хилъ. m ³ | 14 | 14 | 14 | - | Sawn wood, coniferous, thous. m ³ |
| Резана грађа лишћара, хилъ. m ³ | 44 | 50 | 44 | 6 | Sawn wood, broadleaved, thous. m ³ |
| Шперплоче, m ³ | 12192 | 14334 | 2171 | 12163 | Plywood, m ³ |
| Плоче влакнатице, m ³ | 30076 | 30652 | 30652 | - | Fiber boards, m ³ |
| Фурнир, m ³ | 9659 | 8823 | 267 | 8556 | Veneer, m ³ |
| Паркет, m ² | 346996 | 274599 | 134407 | 140192 | Parquet, m ² |
| Производња целулозе, папира и прерада папира | | | | | Manufacture of pulp, paper and paper products |
| Папир и картон, тона | 92263 | 120846 | 106270 | 14576 | Paper and cardboard, tons |
| Таласаста папир и картон, тона | 48360 | 53423 | 42499 | 10924 | Corrugated paper and cardboard, tons |
| Амбалажа од папира и картона, тона | 67278 | 74558 | 56501 | 18057 | Paper and cardboard containers, tons |
| Папирни производи за домаћинство, санитарне и тоалетне потребе, тона | 16424 | 21864 | 21467 | 397 | Paper products for households, sanitary and toilette needs, tons |
| Издавачка делатност, штампање и репродукција снимљених медија | | | | | Publishing, printing and reproduction of recorded media |
| Штампање новина, тона | 45892 | 49823 | 35749 | 14074 | Printing of newspapers, tons |
| Штампање књига и брошура, тона | 4966 | 4668 | 2272 | 2396 | Printing of books and brochures, tons |
| Производња кокса и деривата нафте | | | | | Manufacture of coke and refined petroleum products |
| Бензин, хилъ. тона | 774 | 745 | - | 745 | Petrol, thous. tons |
| ВАЈТ-шпиритус, тона | 247 | 25 | - | 25 | VAJT-spirit, tons |
| Петролеј (керозин), хилъ. тона | 52 | 61 | - | 61 | Petroleum (kerosene), thous. tons |
| Дизел гориво, хилъ. тона | 879 | 848 | - | 848 | Diesel fuel, thous. tons |
| Уље за ложење, хилъ. тона | 115 | 119 | - | 119 | Crude oil, thous. tons |
| Мазут, хилъ. тона | 649 | 708 | - | 708 | Residual fuel oil, thous. tons |
| Маси и мазива, тона | 38902 | 20670 | 16332 | 4338 | Fuels and lubricants, tons |
| Производња хемикалија и хемијских производа | | | | | Manufacture of chemicals and chemical products |
| Боје и пигменти, тона | 3013 | 2304 | - | 2304 | Colors and pigments, tons |
| Сумпорна киселина, хилъ. тона | 90 | 70 | 70 | - | Sulfuric acid, thous. tons |
| Фосфорна киселина, хилъ. тона | 15 | 22 | 22 | - | Phosphoric acid, thous. tons |
| Азотна киселина, хилъ. тона | 95 | 152 | - | 152 | Nitric acid, thous. tons |
| Амонијак, хилъ. тона | 97 | 104 | 1 | 103 | Ammonia, thous. tons |
| Азотна ђубрива, тона | 339868 | 534896 | 54 | 534842 | Nitric fertilizers, tons |
| Фосфорна ђубрива, тона | 2250 | 46430 | 46430 | - | Phosphoric fertilizers, tons |
| Комплексна ђубрива, хилъ. тона | 96 | 55 | 5 | 50 | Complex fertilizers, thous. tons |
| Мешана ђубрива, тона | 48667 | 55503 | - | 55503 | Mixed fertilizers, tons |

14.4. ИНДУСТРИЈСКИ ПРОИЗВОДИ, 2006. И 2007. (наставак)

INDUSTRIAL PRODUCTS, 2006 AND 2007 (continued)

| | Република Србија / Republic of Serbia | | | | |
|--|---------------------------------------|---------|--|------------------------|---|
| | укупно Total | | централна Србија Central Serbia | Војводина Vojvodina | |
| | 2006 | 2007 | 2007 | | |
| Пластичне масе у примарним облицима, хиљ. тона | 183 | 188 | 11 | 177 | Plastic matter in basic forms, thous.tons |
| Пестициди и остале хемикалије за пољопривреду, тона | 6157 | 7418 | 5337 | 2081 | Pesticides and other chemicals for agriculture, tons |
| Сапуни, тона | 2974 | 2566 | 1525 | 1041 | Soaps, tons |
| Детерџенти, тона | 98111 | 119562 | 65177 | 54385 | Detergents, tons |
| Тоалетни препарати, тона | 5767 | 6024 | 2999 | 3025 | Toilette accessories, tons |
| Производи од гуме и пластике | | | | | Manufacture of rubber and plastic products |
| Спољне гуме за возила, хиљ. ком. | 8035 | 8707 | 8394 | 313 | Pneumatic tires for vehicles, thous. units |
| Унутрашње гуме за возила, хиљ. ком. | 5195 | 5382 | 5382 | - | Tires, inner, for vehicles, thous. units |
| Амбалажа од пластичних маса, тона | 34125 | 36743 | 30858 | 5885 | Packing containers, plastic matters, tons |
| Производи за грађевинарство од пластичних маса, тона | 33741 | 33347 | 2579 | 30768 | Construction products of plastic matters, tons |
| Производи од неметалних минерала | | | | | Other non-metallic mineral products |
| Шупље стакло, тона | 48749 | 64640 | 64460 | 180 | Glass, hollow, tons |
| Керамика за домаћинство, тона | 49 | 38 | 27 | 11 | Earthenware for household use, tons |
| Ватростални керамички производи, тона | 36866 | 27661 | 27661 | - | Fireproof earthenware products, tons |
| Керамичке плочице и подне плоче, хиљ. m ² | 7079 | 6711 | 2107 | 4604 | Ceramics tiles and floor boards, thous. m ² |
| Цигла и блокови, мил. ком. нормалног формата | 1036 | 969 | 659 | 310 | Bricks and blocks, mill. units standard pattern |
| Цреп, мил. ком. | 239 | 235 | 26 | 209 | Tiles, mill. units |
| Цемент, хиљ. тона | 2565 | 2676 | 1481 | 1195 | Cement, thous. tons |
| Малтер, тона | 119854 | 138375 | 94529 | 43846 | Plaster, tons |
| Битуменске мешавине, тона | 350307 | 350636 | 350636 | - | Bituminous mixtures, tons |
| Производња основних метала | | | | | Manufacture of basic metals |
| Сирово гвожђе у примарним облицима, тона | 1529177 | 1377478 | 1377478 | - | Pig iron in primary forms, tons |
| Пљоснати ваљани производи од челика, тона | 2397918 | 2431380 | 2431380 | - | Flat rolled steel products, tons |
| Цеви од гвожђа и челика, тона | 42231 | 46346 | 46214 | 132 | Iron and steel pipes, tons |
| Сирови алуминијум и легуре алуминијума, тона | 1219 | 1544 | 1544 | - | Pig aluminum and aluminum alloys, tons |
| Шипке, профили, жица, лимови, траке и цеви од алуминијума и легура алуминијума, тона | 57208 | 75412 | 73848 | 1564 | Bars, profiles, wire, sheet metal, strips and aluminum and aluminum alloys' pipes, tons |
| Шипке, профили, жица, лимови, траке и цеви од олова и легура олова, тона | 141 | 124 | 124 | - | Bars, profiles, wire, sheet metal, strips and lead and lead alloys' pipes, tons |
| Шипке, профили, жица, лимови, траке и цеви од калаја и легура калаја, kg | - | - | - | - | Bars, profiles, wire, sheet metal, strips and tin and tin alloys' pipes, kg |
| Електролитички бакар, хиљ. тона | 41 | 31 | 31 | - | Copper, electrolytic, thous. tons |
| Шипке, профили, жица, лимови, траке и цеви од бакра и легура бакра, тона | 50385 | 51065 | 49701 | 1364 | Bars, profiles, wire, sheet metal, strips and copper and copper alloys' pipes, tons |
| Остали обојени метали и производи од њих, kg | 23473 | 22064 | 22064 | - | Other non-ferrous metals and their products, kg |
| Ливени производи од гвожђа, тона | 65290 | 72893 | 23686 | 49207 | Cast iron, tons |
| Ливени производи од челика, тона | 12270 | 11781 | 8342 | 3439 | Cast steel, tons |
| Ливени производи од алуминијума, тона | 1797 | 2603 | 727 | 1876 | Cast aluminum, tons |
| Ливени производи од осталих обојених метала, тона | 225 | 201 | 182 | 19 | Cast products of other non-ferrous metals, tons |
| Производња стандардних металних производа, осим машина | | | | | Manufacture of metal products, excluding machinery |
| Производња металних конструкција, хиљ. тона | 12 | 14 | 12 | 2 | Production of metal constructions, thous. tons |
| Цистерне, резервоари и судови од метала, тона | 4312 | 4485 | 3212 | 1273 | Cisterns, tanks and metal containers, tons |
| Ручни алат, тона | 18 | 15 | 15 | - | Tools, manual, tons |
| Браве и окови, тона | 1569 | 1174 | 478 | 696 | Locks and hardware, tons |
| Бурад и слична амбалажа од челика, тона | 2029 | 1747 | 593 | 1154 | Steel drums and similar steel packing containers, tons |

14.4. ИНДУСТРИЈСКИ ПРОИЗВОДИ, 2006. И 2007. (наставак)

INDUSTRIAL PRODUCTS, 2006 AND 2007 (continued)

| | Република Србија / Republic of Serbia | | | | | |
|---|---------------------------------------|-------|--|------------------------|--|------|
| | укупно Total | | централна Србија Central Serbia | Војводина Vojvodina | | 2007 |
| | 2006 | 2007 | | | | |
| Амбалажа од алуминијума, тона | 5991 | 6814 | 6814 | - | Aluminum packing containers, tons | |
| Жичани производи, тона | 19792 | 40935 | 19920 | 21015 | Wire products, tons | |
| Везни елементи, вијачни производи, ланци и опруге, тона | 15768 | 13854 | 7874 | 5980 | Fasteners, winnower products, chains and coils, tons | |
| Производња машина, уређаја и апарата за домаћинство | | | | | Manufacture of machinery and equipment | |
| Погонски, индустријски и дизел мотори, ком. | 1764 | 1810 | 1810 | - | Operating, industrial and diesel motors, units | |
| Пумпе и компресори, хиљ. ком. | 75 | 61 | 55 | 6 | Pumps and compressors, thous. units | |
| Славине и вентили, тона | 1765 | 1450 | 444 | 1006 | Faucets and valves, tons | |
| Лежајеви, зупчаници, зупчasti преносиоци и погонски механизми, тона | 1883 | 2079 | 596 | 1483 | Bearings, toothed wheels, cogged transmitters and operating mechanisms, tons | |
| Уређаји за дизање и преношење, тона | 2451 | 2425 | 2395 | 30 | Devices for lifting and carrying, tons | |
| Трактори точкаши за пољопривреду и шумарство, ком. | 2387 | 1949 | 1949 | - | Tractors, wheeled for agriculture and forestry, units | |
| Електрични апарати за грејање простора у домаћинству, тона | 1436 | 1397 | 1397 | - | Electrical devices for heating in households, tons | |
| Пећи, неелектричне, тона | 866 | 846 | 846 | - | Stoves, non-electrical, tons | |
| Производња канцеларијских и рачунских машина и апарата | | | | | Manufacture of office machinery and computers | |
| Машине са уграђеним уређајем за рачунање, ком. | 805 | 1008 | 1008 | - | Machines with mounted adding device, units | |
| Меморијске јединице, ком. | 575 | 55 | - | 55 | Memory units, units | |
| Производња електричних машина и апарата, осим електричних апарата за домаћинство | | | | | Manufacture of electrical machinery and apparatus, except household electrical apparatus | |
| Мотори наизменичне струје, ком. | 52258 | 58000 | 7035 | 50965 | Alternating current motors, units | |
| Генератори наизменичне струје, ком. | - | - | - | - | Alternating current generators, units | |
| Трансформатори, ком. | 16142 | 15255 | 12992 | 2263 | Transformers, units | |
| Иzolована жица и каблови, тона | 26105 | 31797 | 24066 | 7731 | Insulating wire and cables, tons | |
| Сијалице, хиљ. ком. | 2417 | 1722 | - | 1722 | Bulbs, thous. units | |
| Производња радио, ТВ и комуникационе опреме | | | | | Manufacture of radio, television and communication equipment | |
| Телефонски апарати, ком. | - | - | - | - | Telephone apparatus, units | |
| Делови за ТВ и радио апарате, kg | 32016 | 42952 | 42952 | - | Parts for TV and radio apparatus, kg | |
| Производња медицинских, прецизних и оптичких инструмената, сатова и часовника | | | | | Manufacture of medical, precision and optical instruments, watches' and clocks' manufacture | |
| Рендген апарати за медицину, хирургију, зубарство и ветерину, ком. | 64 | - | - | - | X-ray machines for medicine, surgery, dentistry and veterinary medicine, units | |
| Шприцеви за медицину, хирургију, зубарство и ветерину, хиљ. ком. | 487 | - | - | - | Syringes for medicine, surgery, dentistry and veterinary medicine, thous. units | |
| Инструменти и апарати за мерење крвног притиска, ком. | 2170 | 438 | 438 | - | Instruments and apparatus for blood pressure measuring, units | |
| Мерачи производње или потрошње гасова, течности или електричне енергије, ком. | 46476 | 38759 | 38759 | - | Measuring devices for gas, liquid and electricity production and consumption, units | |
| Инструменти и апарати за аутоматску регулацију и управљање, ком. | 182641 | 97142 | 206 | 96936 | Instruments and apparatus for automatic regulation and control, units | |
| Производња моторних возила, приколица и полуприколица | | | | | Manufacture of motor vehicles, trailers and semi-trailers | |

14.4. ИНДУСТРИЈСКИ ПРОИЗВОДИ, 2006. И 2007. (наставак)

INDUSTRIAL PRODUCTS, 2006 AND 2007 (continued)

| | Република Србија / Republic of Serbia | | | | |
|---|---------------------------------------|--------|--|------------------------|--|
| | укупно Total | | централна Србија Central Serbia | Војводина Vojvodina | |
| | 2006 | 2007 | 2007 | | |
| Мотори са унутрашњим сагоревањем, ком. | 11182 | 10205 | 10205 | - | Internal combustion engines, units |
| Аутобуси, ком. | 154 | 101 | 101 | - | Busses, units |
| Возила за превоз робе, ком. | 441 | 473 | 473 | - | Vehicles for goods transport, units |
| Путничка возила, ком. | 11016 | 9403 | 9103 | 300 | Passenger cars, units |
| Производња осталих саобраћајних средстава | | | | | Manufacture of other transport equipment |
| Железничке локомотиве, ком. | - | - | - | - | Railway locomotives, units |
| Несамоходни путнички вагони, ком. | 31 | 15 | 10 | 5 | Railway coaches, not mechanically propelled, units |
| Колица за инвалиде, ком. | 214 | 381 | 235 | 146 | Invalid carriages, units |
| Производња намештаја и разноврсних производа | | | | | Manufacture of furniture and similar products |
| Столице и седишта, хиљ. ком. | 496 | 386 | 360 | 26 | Chairs and seats, thous. units |
| Намештај за канцеларије - од метала, ком. | 37080 | 36219 | 36219 | - | Metal furniture of a kind used in offices, units |
| Намештај за канцеларије - од дрвета, ком. | 99376 | 93443 | 89749 | 3694 | Wooden furniture of a kind used in offices, units |
| Намештај за кухиње - од дрвета, ком. | 56018 | 75936 | 71152 | 4784 | Kitchen wooden furniture, units |
| Намештај за спаваће собе, дневне собе и трпезарије - од дрвета, хиљ. ком. | 865 | 921 | 780 | 141 | Wooden furniture of a kind used in bedrooms, in dining rooms and in living rooms, thous. units |
| Матраци, ком. | 36486 | 42570 | 926 | 41644 | Mattresses, units |
| Метле и четке, хиљ. ком. | 1121 | 873 | - | 873 | Brooms and brushes, thous. units |
| Рециклажа | | | | | Recycling |
| Рециклажа металних отпадака и остатака, тона | 205337 | 269233 | 245201 | 24032 | Recycling of metal waste and scrap, tons |
| Рециклажа неметалних отпадака и остатака, тона | 36077 | 43886 | 41960 | 1926 | Recycling of non-metal waste and scrap, tons |
| Производња и снабдевање ел. енергијом, гасом, паром и топлом водом | | | | | Electricity, gas and hot water manufacturing and supply |
| Хидроелектрична енергија, мил. KWh | 10962 | 10033 | 10033 | - | Hydroenergy, mill. KWh |
| Термоелектрична енергија, мил. KWh | 25474 | 26619 | 25976 | 643 | Thermoenergy, mill. KWh |
| Сакупљање, пречишћавање и дистрибуција воде | | | | | Water collection, purification and distribution |
| Питка вода, мил. м ³ | 606 | 598 | 492 | 104 | Drinking water, mil. m ³ |

ГРАЂЕВИНАРСТВО

CONSTRUCTION

Извори и методи прикупљања података

Подаци су прикупљени путем следећих истраживања: Годишњи извештај о грађевинским радовима (Грађ-11), Месечни извештај о грађевинским дозволама (Грађ-10), Годишњи извештај о потрошњи грађевинског и погонског материјала (Грађ-13), Годишњи извештај о порушеној згради са становима и адаптацији стамбеног простора (Грађ-71), Полугодишњи извештај о ценама станова новоградње (Грађ-41) и Годишњи извештај о радовима у иностранству (Грађ-33).

Обухватност

Годишњим извештајем о грађевинским радовима обухваћени су сви грађевински радови које су у извештајној години изводила правна и физичка лица која обављају грађевинску делатност, сектор Ђ, Грађевинарство, као и правна лица која нису разврстана у грађевинску делатност, али која имају јединице у саставу које обављају грађевинске радове, док се радови у организацији индивидуалних власника преузимају из података о грађевинским дозволама.

Годишњим извештајем о потрошњи грађевинског и погонског материјала обухваћен је грађевински и погонски материјал који сви извођачи грађевинских радова (и грађевинска и неграђевинска предузећа) користе за градњу објеката, за одржавање, ремонт и погон машинског и возног парка, за отрев, као и канцеларијски и остали помоћни материјал.

Годишњим извештајем о порушеној згради са становима и адаптацији стамбеног простора обухватају се порушене зграде са становима, као и зграде у којима је један или више станова адаптирано у нестамбени простор, а извештајне јединице су надлежни органи управе, као и сва предузећа која располажу документацијом о рушењима. Резултати обраде података овог истраживања користе се за балансирање стамбеног фонда у периоду између два пописа.

Полугодишњим извештајем о ценама станова новоградње обухватају се новоизграђени продати становни, односно становни за које је закључен уговор о купопродаји.

Годишњим извештајем о радовима у иностранству обухваћена су предузећа која изводе радове на грађевинама у иностранству. Вредности радова и услуга обрачунате су по уговору, у америчким доларима (USD) или еврима (EUR). Стране валуте преводе се у домаћу, према годишњем курсу.

Sources and methods of data collection

Data are collected by following surveys: Annual report on construction works (Grad-11), Monthly report on building permits (Grad-10), Annual report on building materials and fuel and electricity consumption (Grad-13), Annual report of demolished dwelling constructions and the dwellings adapted into business premises (Grad-71), Semi-annual report on new dwellings prices (Grad-41) and Annual report on works done abroad (Grad -33).

Coverage

Annual report on constructional works covers all construction works performed by legal and physical entities Ѓ-Construction, legal entities unclassified into construction activity but having units that perform construction activity, while works in (on) individual owners (account) organization are taken over from data on building permits.

Annual report on consumption of building materials, fuel and electricity covers material and energy resources as a whole used by all construction works contractors (construction and non-construction enterprises) for construction of structures, maintenance, repair and operation of machinery and motor pool, for heating, stationery and other operating supplies.

Annual report on demolished dwelling constructions and dwellings adapted into business premises, cover apartment houses tired down as well as buildings with one or more apartments adapted into non-residential area. Reporting units are competent administrative agencies as well as enterprises handling the tiring down documentation. Results of this survey data processing are being used for balancing of housing stock in inter-censual period.

Semi-annual report on prices of new dwellings construction covers newly constructed sold dwellings, that is dwellings for which sales contract has been signed.

Annual report on works done abroad covers all enterprises performing construction works abroad. The values of works and services are calculated according to the contract, in USD and EUR. Converting of foreign currency into national is being done according to the annual exchange rate.

Дефиниције

Вредност грађевинских радова обухвата сав уграђени грађевински материјал и утрошени рад. У вредност нису укључени трошкови набавке земљишта, пројектовања, надзора и ПДВ-а. Подаци о вредности изведених радова односе се на радове изведене у извештајној години на завршеним и незавршеним грађевинама. Вредност радова које су изводили извођачи-правна лица дата је на бази годишњих обрачунских ситуација, док се вредност радова у организацији индивидуалних власника преузима из података о грађевинским дозволама. Изведени радови на грађевинама приказани су према територији на којој се грађевине налазе, а не према територији седишта извођача радова.

Дефиниције које се односе на грађевинске радове исте су за све године за које се објављују подаци.

Под појмом *грађевине* подразумевају се конструкције повезане с тлом, свака подземна и надземна градња, као и водоградња, за које се обављају грађевински радови, а направљене су од грађевинских материјала, готових производа и делова за уградњу.

Новоградња је изградња новог објекта на месту где није било никаквог објекта, или је објект постојао, али је уклоњен.

Доградња и надградња јесу грађевински радови којима се добијају нове употребне целине уз постојеће објекте или на постојећим објектима.

Обнављање старих, урушених, напуштених зграда јесу грађевински радови којима се најмање један стан или други простори у згради потпуно обнављају, уз коришћење битних делова постојеће конструкције, спољних сачуваних pročелња зграда итд., иако су унутрашње таванске и зидне преграде потпуно урушене.

Промена намене нестамбеног простора у нове станове јесу грађевински радови којима се постојећи простор у згради (нпр. тавански или подрумски простор који до тада није био уређен за становање, гараже, простор у којем се обављала нека производна или услужна делатност) претвара у један стан или у више станова.

Остале промене намене простора у зградама јесу грађевински радови којима се постојећем простору у згради (нпр. стан, тавански или подрумски простор који до тада није био уређен за пословне сврхе, гараже итд.) мења намена у пословни простор, или се изводе радови којима се постојећи пословни простор прилагођава за другу пословну намену.

Побољшања постојећих објеката јесу грађевински радови којима се битно побољшава употребна вредност објеката (нпр. капацитет) и продужава или се барем обнавља њено трајање. У такве радове спадају:

Проширење објеката. То су грађевински радови којима се проширују постојеће грађевине, нпр. доградња соба или помоћних просторија у постојећим становима или пословним просторијама, проширење саобраћајница ради веће пропусне моћи, замене постојећих цевовода и водовода који имају већи капацитет и слично;

Реконструкција, адаптација и модернизација. То су грађевински радови којима се битно побољшавају квалитет, функција, капацитет и трајање постојећих објеката;

Замене битних дотрајалих делова објеката. То су грађевински радови којима се потпуно замењују дотрајали или услед разних непогода уништени битни делови објеката;

Редовно одржавање и велике поправке. То су грађе-

Definitions

Value of construction works covers all built in constructional materials and labor force. It excludes: the value of land, architects' or consultants fees and VAT. Data on value of works done relate to works performed during reference year on completed and non-completed constructions. Value of works performed by contractors-legal entities is given on the basis of annual account statements, while value of works performed by individual entities is taken over from data on building permits. Works performed on constructions have been shown according to the territory where construction is located, regardless of the contractor's head office.

Definitions for construction works refer to all years for which data are published.

A *construction* comprises constructions connected with the ground, any underground and over ground construction, as well as hydrotechnical structure (water-works), for which construction works are performed, made of construction material, building-in finished products and parts.

New construction is construction of the new building on land where no building before was or it existed, but was removed.

Build next to and build up (Extensions and additional construction) are construction works carried out on an already existing construction with the purpose of extending the usable space next to, or on existing objects.

Reconstruction of old, ruinous, abandoned buildings are construction works when at least one apartment or other spaces in the building are completely renovated, using essential parts of existing construction, good looking external facades of buildings etc., although internal attic and wall partitions are totally demolished.

Purpose changing of non-residential space into new apartments are construction works when the existing non-residential space in the building (attic or cellar space that has never been arranged as living space before, garages, space where manufacture or service activity were performed) transforms into one or more apartments.

Other changes of space purpose in the buildings are construction works on changing of the existing space in the building (for example apartment, attic or basement space that has never been arranged as office space before, garages, etc.) into office space or existing office space is being adapted for other business purpose.

Improvements of existing facilities are construction works inherently improving the usable value of the building (for example capacity), in order to restore and/or prolonge its lifetime. Such works include:

Facilities' extensions. Construction works extending existing constructions, for example, building of rooms or auxiliary spaces in existing apartments or offices, enlargement of traffic arteries for capacity increasing, changing of existing pipelines or water supply to increase its capacity, etc.

Reconstruction, adaptation and modernization. Construction works on improving of quality, function, capacity and lifetime of existing facilities.

Replacement of essential facilities' dilapidated parts. Construction works on total replacement of essential parts dilapidated or destroyed due to different disasters.

Regular maintenance and major repairs. Construction

вински радови који се повремено обављају ради одржавања објеката у употребном стању.

Стан је свака грађевински повезана целина намењена за становање, која се састоји од једне или од више соба са одговарајућим помоћним просторијама (кухиња, купатило, предсобље, остава, нужник и сл.) или без помоћних просторија, и има један или више посебних улаза.

Врста стана одређена је према броју соба у стану. Соба је просторија за становање која је од других просторија стана одвојена сталним зидовима и има директну дневну светлост, и чија површина пода износи најмање 4m².

Гарсоњера је стан који има једну собу, купатило и предсобље с малом, тзв. чајном кухињом (мањом од 4m²) или без ње.

Једнособни стан може да има једну собу с кухињом и другим помоћним просторијама, или једну собу без кухиње, али с другим помоћним просторијама.

Двособни, трособни, четворособни и вишесобни стан има две, три, четири или више соба с помоћним просторијама или без њих. При томе, овакав стан не мора да има кухињу.

Површина стана је корисна подна површина стана, мерена унутар зидова стана.

Методолошки материјали

Детаљна методолошка објашњења ових истраживања налазе се у едицији РЗСС Методологије и стандарди: *Годишње истраживање о грађевинским радовима*, свеска бр. 21, *Месечна истраживања о грађевинским дозволама*, свеска бр. 22, *Годишње истраживање о порушеној згради са становима и адаптацији стамбеног простора*, свеска бр. 23, *Годишње истраживање о потрошњи грађевинског и погонског материјала*, свеска бр. 24, *Годишње истраживање о радовима у иностранству*, свеска бр. 27, и *Класификација врста грађевина*, свеска бр. 15.

СТАМБЕНИ ФОНД

Извори и методи прикупљања података

Подаци о стамбеном фонду 31.03.1961. године формиран су на бази пописа пољопривредних газдинстава спроведеног маја 1960, пописа станова спроведеног априла 1961, у насељима претежно градског карактера, и пописа стамбене изградње на селу спроведеног у периоду од маја 1960. до априла 1961. године. Подаци о стамбеном фонду 31.03.1971, 31.03.1981. и 31.03.1991. прикупљени су у пописима становништва и станова који су тада спроведени. Последњим пописом становништва, домаћинства и станова (2002) добијени су подаци о стамбеном фонду на територији централне Србије и Војводине, са закашњењем од једне године у односу на редовну десетогодишњу динамику спровођења. Подаци о стамбеном фонду крајем године израчунавају се на основу резултата пописа и података о завршеним и порушеним становима у току године.

works periodically performed to secure normal use of a facility.

Dwelling is any residential construction unit intended for habitation, consisting of one or more rooms with necessary auxiliary spaces (such as: kitchen, bathroom, lobby, pantry, toilet, etc.) or without auxiliary spaces and with one or more separate entries.

Type of dwelling has been determined according to the number of rooms. A room is a space intended for habitation and enclosed by walls having direct daylight and at least 4 square meters of floor area.

Efficiency apartment is one-room dwelling with a bathroom and lobby with a small "kitchenette" (with a floor space under 4 sq. m.) or without it.

One-room dwelling may consist of one room with kitchen and other auxiliary spaces or one room without kitchen, but with other auxiliary spaces.

Two, three, four and more rooms dwelling consists of two, three or more rooms with auxiliary spaces or without it. In such a dwelling the kitchen is not necessary.

Dwelling area covers useful floor space measured inside of dwelling walls.

Methodological papers

Detailed methodological explanations of those surveys can be found in the edition RZSS Methodologies and Standards: *Annual Survey on Construction Works*, No. 21, *Monthly Surveys on Building Permits*, No. 22, *Annual Survey on Demolished Dwelling Constructions and the Dwellings Adapted into Business Premises*, No. 23, *Annual Survey on Building Materials and Fuel and Electricity Consumption*, No. 24, *Annual Survey on Works Done Abroad*, No. 27, and *Classification of Types of Constructions*, No. 15.

HOUSING STOCK

Sources and methods of data collection

Data on housing stock on 31st March 1961 were compiled on the basis of the Agricultural Holdings Census conducted in May 1960, the Dwellings Census conducted in April 1961 in mainly urban character settlements and Housing Construction Census in villages conducted from May 1960 to April 1961. Data on housing stock on 31st March 1971, 31st March 1981, and 31st March 1991 were obtained by population and housing censuses. By the 2002 Population, Households and Dwellings Census housing stock data at the territory of Central Serbia and Vojvodina were provided, with one year delay in relation to the regular ten-year census period. Data on housing stock at the end of the year are based on the census results data on dwellings completed and tired down in the course of a year.

Обухватност

Стамбеним фондом обухваћени су станови у Републици Србији. Стамбени фонд чине настањени и празни станови намењени за стално становање.

У стамбени фонд нису укључени станови који се користе повремено, за одмор и рекреацију и за време сезонских радова у пољопривреди, затим настањене пословне просторије, просторије настањене из нужде, колективни станови, као и радничке бараке привременог карактера.

Пописом 1961. и 1971. године у градским насељима обухваћена су ужа градска подручја, која су често састављена из више насеља.

У пописима 1981. и 1991. године примењен је тзв. правни критеријум класификације насеља према типу, којим су градска насеља утврђивана на основу одлука надлежних служби скупштина општина. На овај начин у попису 1981. одређено је 200, а у попису 1991. године 230 градских насеља.

У Попису становништва, домаћинства и станова 2002. на територији Републике Србије одређено је 204 градска насеља.

Дефиниције

У пописима станова у насељима претежно градског карактера спроведених 1961. године, као и у пописима 1971, 1981, 1991. и 2002. године, примењена је иста дефиниција стана.

Код пописа 1961. године посебним станом на селу сматрала се свака стамбена зграда на пољопривредном газдинству.

У пописима 1971, 1981, 1991. и 2002. године за станове у граду и на селу примењена је иста дефиниција.

Станом је сматрана свака грађевински повезана целина намењена за становање, која се састоји од једне или од више соба, са одговарајућим помоћним просторијама (кухиња, остава, предсобље, купатило, нужник и сл.) или без помоћних просторија, и има један или више посебних улаза. Стан који су у време пописа користила два домаћинства или више домаћинства, а који није био грађевински преправљен (адаптиран) у два стана или више посебних станова, пописан је као један стан.

Методолошки материјали

Детаљна методолошка објашњења за попис 2002. године налазе се у Методолошким упутствима за припрему, организовање и спровођење пописа, Београд 2000, а методолошка објашњења за попис 1991. године налазе се у Методологији за припрему, организовање и спровођење пописа, Београд 1990.

Coverage

Housing stock in the Republic of Serbia covers both occupied and vacant dwellings intended for permanent residence.

Housing stock excludes temporary used dwellings for holiday and recreation, during seasonal works in agriculture, occupied business premises, premises occupied in case of need, collective dwellings and temporary character workers' barracks.

The 1961 and 1971 censuses in urban settlements included all town proper areas, often composed of several settlements.

In the 1981 and 1991 censuses, the so-called legal criterion of settlements classification according to the type has been applied. Urban settlements were established on the basis of municipal assemblies' competent services decisions. In this manner 200 urban settlements in the 1981 Census and 230 in the 1991 Census were defined.

In the 2002 Population, Households and Dwellings Census at the territory of the Republic of Serbia, 204 urban settlements were defined.

Definitions

The same dwelling definition in mainly urban character settlements was applied to censuses conducted in 1961, 1971, 1981, 1991 and 2002.

In the 1961 census, a separate dwelling in a countryside was considered to be any residential building on agricultural holding.

In the 1971, 1981, 1991 and 2002 censuses the same definition was applied for dwellings both in towns and villages.

Dwelling was considered to be any residential construction unit intended for habitation, consisting of one or more rooms with necessary auxiliary spaces (such as: kitchen, bathroom, lobby, pantry, toilet, etc.) or without auxiliary spaces and with one or more separate entries. A dwelling, which at the time of the census was shared by two or more households, and was not constructionally transformed into two or more separate dwellings, was registered as one dwelling.

Methodological papers

Detailed methodology explanations for the 2002 census are presented in Methodology for Preparation, Organization and Execution of the Census, Belgrade 2002, and Methodological explanations for the 1991 census are presented in Methodology for Preparation, Organization and Execution of the Census, Belgrade 1990.

15.1. ВРЕДНОСТ ИЗВЕДЕНИХ
ГРАЂЕВИНСКИХ РАДОВА¹⁾, 2003-2007.VALUE OF CONSTRUCTION
WORKS DONE¹⁾, 2003-2007

хиљ. дин.

thous. RSD

| | 2003 | 2004 | 2005 | 2006 | 2007 ²⁾ | |
|---|-----------------|-----------------|------------------|------------------|--------------------|---|
| РЕПУБЛИКА СРБИЈА / REPUBLIC OF SERBIA | | | | | | |
| Укупно | 70667534 | 98428944 | 123780999 | 157324232 | 197286371 | Total |
| Зграде | 38128995 | 51835995 | 68150929 | 78071632 | 97602457 | Buildings |
| Стамбене зграде | 25575251 | 31729175 | 38793254 | 42482785 | 46509000 | Residential buildings |
| Стамбене зграде с једним станом | 8022649 | 8237112 | 9249249 | 10197631 | 7869045 | One-dwelling buildings |
| Стамбене зграде с два и више станова | 17398264 | 23219060 | 28956661 | 31597465 | 37391570 | Two- and more dwelling buildings |
| Стамбене зграде с два стана | 4078693 | 4362196 | 5620786 | 5434083 | 3678136 | Two-dwelling buildings |
| Стамбене зграде с три и више станова | 13319571 | 18856864 | 23335875 | 26163382 | 33713434 | Three- and more dwelling buildings |
| Зграде за становање заједница | 154338 | 273003 | 587344 | 687689 | 1248385 | Residences for communities |
| Нестамбене зграде | 12553744 | 20106820 | 29357675 | 35588847 | 51093457 | Non-residential buildings |
| Хотели и сличне зграде | 489486 | 645547 | 1288961 | 1620262 | 1886943 | Hotels and similar buildings |
| Хотели | 440903 | 570013 | 989674 | 1506021 | 1696568 | Hotel buildings |
| Остале зграде за краткотрајни боравак | 48583 | 75534 | 299287 | 114241 | 190375 | Other short-stay accommodation buildings |
| Пословне зграде | 2074289 | 5153217 | 6724303 | 10459673 | 14821030 | Office buildings |
| Зграде за трговину на велико и мало | 1637704 | 3663618 | 6296958 | 7138832 | 7808676 | Wholesale and retail trade buildings |
| Зграде за саобраћај и комуникацију | 987481 | 1424784 | 1280571 | 707307 | 825499 | Traffic and communication buildings |
| Зграде за комуникације, станице, терминали и сличне зграде | 542113 | 926323 | 998179 | 435725 | 593766 | Communication buildings, stations, terminals and similar buildings |
| Гараже | 445368 | 498461 | 282392 | 271582 | 231733 | Garages |
| Индустријске зграде и складишта | 3105550 | 4634081 | 8274564 | 7436973 | 13127080 | Industrial buildings and warehouses |
| Индустријске зграде | 2275672 | 3513897 | 6810306 | 5394774 | 9252719 | Industrial buildings |
| Резервоари, силоси и складишта | 829878 | 1120184 | 1464258 | 2042199 | 3874361 | Tanks, siloses and warehouses |
| Зграде за културно-уметничку делатност и забаву, образовање, болнице и остале зграде за здравствену заштиту | 2249177 | 2887789 | 3824821 | 6115512 | 9272494 | Public entertainment, education, hospitals and other health care institutions buildings |
| Зграде за културно-уметничку делатност и забаву | 326733 | 343408 | 117376 | 315931 | 428453 | Culture, arts and entertainment buildings |
| Музеји и библиотеке | 38202 | 121382 | 132444 | 98440 | 210755 | Museums and libraries |
| Школске зграде и зграде за научно-истраживачке делатности | 1169369 | 1314054 | 2047537 | 3228113 | 2822549 | School, university and research buildings |
| Болнице и остале зграде за здравствену заштиту | 381185 | 560832 | 791689 | 1761429 | 4836292 | Hospital or health care institutions buildings |
| Спортске дворане | 333688 | 548113 | 735775 | 711599 | 974445 | Sport halls |
| Остале нестамбене зграде | 2010057 | 1697784 | 1667497 | 2110288 | 3351735 | Other non-residential buildings |
| Пољопривредне зграде | 997882 | 788123 | 1084202 | 1074460 | 1512877 | Non-residential farm buildings |
| Зграде за обављање верских и других обреда | 285228 | 383227 | 272612 | 440144 | 1129101 | Buildings for worship and other religious activities |
| Историјски или заштитени споменици | 57060 | 28864 | 43013 | 150223 | 146737 | Historic or protected monuments |
| Остале зграде – неklasификоване | 669887 | 497570 | 267670 | 445461 | 563020 | Other buildings not elsewhere classified |
| Остале грађевине | 32538539 | 46592949 | 55630070 | 79252600 | 99683914 | Civil engineering works |
| Саобраћајна инфраструктура | 22447129 | 32975932 | 41889229 | 58541303 | 65785469 | Transport infrastructures |
| Аутопутеви, путеви и улице (за саобраћај моторних возила) | 17482996 | 26737958 | 35919043 | 51433272 | 57250964 | Highways, roads and streets (for motor vehicles traffic) |
| Аутопутеви и остали путеви | 11080681 | 16273444 | 19884154 | 26342070 | 31225783 | Highways and other roads |
| Остали путеви и улице | 6402315 | 10464514 | 16034889 | 25091202 | 26025181 | Other roads and streets |
| Железничке пруге | 1912788 | 1921244 | 2220223 | 1853606 | 1803942 | Railways |
| Међумесне железничке пруге | 1785284 | 1674868 | 2213708 | 1541938 | 1613717 | Long-distance railways |
| Градске железничке пруге | 127504 | 246376 | 6515 | 311668 | 190225 | Urban railways |
| Аеродромске стазе | 67923 | 60590 | 47892 | 62790 | 48634 | Airport runways |
| Мостови и вијадукти, тунели и подземни пролази | 1902825 | 2456936 | 1984569 | 2101512 | 3888021 | Bridges, viaducts, tunnels and subways |
| Мостови и вијадукти | 1319612 | 1710153 | 1505623 | 1465991 | 2963322 | Bridges and viaducts |
| Тунели и подземни пролази | 583213 | 746783 | 478946 | 635521 | 924699 | Tunnels and subways |
| Луке, пловни канали, бране и остали хидрограђевински објекти | 1080597 | 1799204 | 1717502 | 3090123 | 2793908 | Harbours, waterways, dams and other waterworks structures |
| Луке и пловни канали | 73353 | 332177 | 83209 | 202146 | 443417 | Harbours and navigable canals |
| Бране и насипи | 824658 | 1184056 | 1292651 | 2370142 | 1961818 | Dams and embankments |
| Аквадукти, хидрограђевински објекти за одводњавање и наводњавање | 182586 | 282971 | 341642 | 517835 | 388673 | Aqueducts and irrigation waterworks structures |
| Цевоводи, комуникациони и електрични водови | 8201045 | 10952746 | 11251437 | 16407936 | 26429479 | Pipelines, communication and electric power lines |
| Међумесни (даљински) цевоводи, комуникациони и електрични водови | 2902899 | 3143190 | 2693817 | 2980538 | 5190588 | Long-distance pipelines, communication and electric power lines |
| Међумесни (даљински) нафтоводи и гасоводи | 203726 | 896405 | 292946 | 167639 | 722801 | Long-distance oil and gas pipelines |
| Међумесни (даљински) водоводи | 1892937 | 690243 | 1007212 | 748169 | 485682 | Long-distance water pipelines |

¹⁾ Серија података према новој Класификацији врста грађевина биће доступна у базама података на заводском веб сајту.

²⁾ Претходни подаци.

¹⁾ Data series according to the new Classification of type of the construction will be available in the data basis at the Office's web site.

²⁾ Preliminary data.

15.1. ВРЕДНОСТ ИЗВЕДЕНИХ ГРАЂЕВИНСКИХ РАДОВА¹⁾, 2003-2007. (наставка)
хиљ. дин.
VALUE OF CONSTRUCTION WORKS DONE¹⁾, 2003-2007 (continued)
thous. RSD

| | 2003 | 2004 | 2005 | 2006 | 2007 ²⁾ | |
|--|----------------|----------------|----------------|----------------|--------------------|---|
| Међумесни телекомуникациони водови | 235815 | 676315 | 509494 | 680966 | 2463140 | Long-distance telecommunication lines |
| Далеководи | 570421 | 880227 | 884165 | 1383764 | 1518965 | Long-distance electric power lines |
| Локални цевоводи и водови | 5298146 | 7809556 | 8557620 | 13427398 | 21238891 | Local pipelines and cables |
| Локална мрежа гасовода | 256256 | 484917 | 627671 | 1028655 | 1597558 | Local gas supply lines |
| Локални водови, пароводи и топловоди | 2192827 | 1843605 | 2041745 | 3961194 | 6616674 | Local steam and hot water supply pipelines |
| Канализациона мрежа | 1943999 | 2365837 | 1666641 | 2996752 | 4962886 | Local waste water pipelines |
| Локални електрични и телекомуникациони водови | 905064 | 3115197 | 4221563 | 5440797 | 8061773 | Local electric power and telecommunication cables |
| Сложене индустријске грађевине | 1367547 | 1838392 | 1808238 | 3004526 | 4770730 | Complex industrial structures |
| Сложене индустријске грађевине | 1367547 | 1838392 | 1808238 | 3004526 | 4770730 | Complex industrial structures |
| Грађевине за рударство и вађење нафте и гаса | 380207 | 241288 | 472878 | 720162 | 1000293 | Constructions for mining or extraction |
| Електране | 639237 | 886833 | 829874 | 1514528 | 2265939 | Electric power plants structures |
| Грађевине и постројења за хемијску индустрију | 262113 | 508588 | 342698 | 538300 | 796995 | Chemical industry plants structures |
| Грађевине и постројења у тешкој индустрији – неklasификовани | 85990 | 201683 | 162788 | 231536 | 707503 | Heavy industrial plants constructions, not elsewhere classified |
| Остале непоменуте грађевине | 522818 | 825879 | 681166 | 1298835 | 2698236 | Other civil engineering works |
| Грађевине за спорт и рекреацију | 182426 | 237401 | 152421 | 848345 | 1664244 | Sport and recreation constructions |
| Спортски терени | 100962 | 170033 | 89001 | 200107 | 302414 | Sports grounds |
| Остале грађевине за спорт и рекреацију | 81464 | 67368 | 63420 | 648238 | 1361830 | Other sport and recreation constructions |
| Остале грађевине (осим зграда) – неklasификоване | 340392 | 588478 | 528745 | 450490 | 1033992 | Other civil engineering works not elsewhere classified |

Централна Србија / Central Serbia

| | 2003 | 2004 | 2005 | 2006 | 2007 | |
|---|-----------------|-----------------|-----------------|------------------|------------------|---|
| Свега | 53110623 | 75583709 | 93516734 | 121591496 | 147743878 | All |
| Зграде | 28640373 | 40854016 | 53501315 | 61505414 | 75127264 | Buildings |
| Стамбене зграде | 19514477 | 25527729 | 31823169 | 35006374 | 37325382 | Residential buildings |
| Стамбене зграде с једним станом | 4846254 | 5529610 | 6570296 | 7620909 | 5695794 | One-dwelling buildings |
| Стамбене зграде с два и више станова | 14565253 | 19770773 | 24739894 | 26752796 | 30532584 | Two- and more dwelling buildings |
| Стамбене зграде с два стана | 3479024 | 3840569 | 5039197 | 4765735 | 3371228 | Two-dwelling buildings |
| Стамбене зграде с три и више станова | 11086229 | 15930204 | 19700697 | 21987061 | 27161356 | Three- and more dwelling buildings |
| Зграде за становање заједница | 102970 | 227346 | 512979 | 632669 | 1097004 | Residences for communities |
| Нестамбене зграде | 9125896 | 15326287 | 21678146 | 26499040 | 37801882 | Non-residential buildings |
| Хотели и сличне зграде | 399784 | 469705 | 617312 | 1028191 | 1395546 | Hotels and similar buildings |
| Хотели | 374880 | 424743 | 575355 | 919304 | 1267593 | Hotel buildings |
| Остале зграде за краткотрајни боравак | 24904 | 44962 | 41957 | 108887 | 127953 | Other short-stay accommodation buildings |
| Пословне зграде | 1645948 | 4205034 | 5744497 | 8945342 | 12600696 | Office buildings |
| Зграде за трговину на велико и мало | 1153969 | 2994530 | 4826147 | 5360906 | 6417118 | Wholesale and retail trade buildings |
| Зграде за саобраћај и комуникацију | 894729 | 1318157 | 1176453 | 530456 | 677827 | Traffic and communication buildings |
| Зграде за комуникације, станице, терминали и сличне зграде | 511256 | 887942 | 955723 | 313058 | 480356 | Communication buildings, stations, terminals and similar buildings |
| Гараже | 383473 | 430215 | 220730 | 217398 | 197471 | Garages |
| Индустријске зграде и складишта | 1744422 | 2947595 | 5533818 | 4561273 | 7792222 | Industrial buildings and warehouses |
| Индустријске зграде | 1319794 | 2300131 | 4646542 | 3575512 | 6000409 | Industrial buildings |
| Резервоари, силоси и складишта | 424628 | 647464 | 887276 | 985761 | 1791813 | Tanks, siloses and warehouses |
| Зграде за културно-уметничку делатност и забаву, образовање, болнице и остале зграде за здравствену заштиту | 1701020 | 2067898 | 2658240 | 4421676 | 6929518 | Public entertainment, education, hospitals and other health care institutions buildings |
| Зграде за културно-уметничку делатност и забаву | 278284 | 315310 | 87687 | 186362 | 267415 | Culture, arts and entertainment buildings |
| Музеји и библиотеке | 12055 | 43682 | 89955 | 26988 | 172800 | Museums and libraries |
| Школске зграде и зграде за научно-истраживачке делатности | 814717 | 876719 | 1423291 | 2511239 | 1954240 | School, university and research buildings |
| Болнице и остале зграде за здравствену заштиту | 319760 | 405853 | 590708 | 1358221 | 4082929 | Hospital or health care institutions buildings |
| Спортске дворане | 276204 | 426334 | 466599 | 338866 | 452134 | Sport halls |
| Остале нестамбене зграде | 1586024 | 1323368 | 1121679 | 1651196 | 1988955 | Other non-residential buildings |
| Пољопривредне зграде | 748589 | 605002 | 679109 | 763825 | 666164 | Non-residential farm buildings |
| Зграде за обављање верских и других обреда | 187383 | 273656 | 223347 | 339241 | 934393 | Buildings for worship and other religious activities |
| Историјски или заштићени споменици | 34235 | 27893 | 33559 | 149443 | 144157 | Historic or protected monuments |
| Остале зграде – неklasификоване | 615817 | 416817 | 185664 | 398687 | 244241 | Other buildings not elsewhere classified |
| Остале грађевине | 24470250 | 34729693 | 40015419 | 60086082 | 72616614 | Civil engineering works |
| Саобраћајна инфраструктура | 16954452 | 25239719 | 31091984 | 45487740 | 48658090 | Transport infrastructures |
| Аутопутеви, путеви и улице (за саобраћај моторних возила) | 12797812 | 19916248 | 26414718 | 39472671 | 42872266 | Highways, roads and streets (for motor vehicles traffic) |
| Аутопутеви и остали путеви | 8833959 | 11887087 | 14893510 | 19882278 | 23501645 | Highways and other roads |
| Остали путеви и улице | 3963853 | 8029161 | 11521208 | 19590393 | 19370621 | Other roads and streets |
| Железничке пруге | 1507008 | 1525708 | 1713166 | 1568435 | 1501676 | Railways |
| Међумесне железничке пруге | 1379504 | 1279332 | 1709220 | 1256767 | 1312240 | Long-distance railways |
| Градске железничке пруге | 127504 | 246376 | 3946 | 311668 | 189436 | Urban railways |

¹⁾ Серија података према новој Класификацији врста грађевина биће доступна у базама података на заводском веб сајту.

²⁾ Претходни подаци.

¹⁾ Data series according to the new Classification of type of the construction will be available in the data basis at the Office's web site.

²⁾ Preliminary data.

15.1. ВРЕДНОСТ ИЗВЕДЕНИХ ГРАЂЕВИНСКИХ РАДОВА¹⁾, 2003-2007. (наставак)VALUE OF CONSTRUCTION WORKS DONE¹⁾, 2003-2007 (continued)
thous. RSD

| хилъ. дин. | 2003 | 2004 | 2005 | 2006 | 2007 ²⁾ | |
|--|-----------------|-----------------|-----------------|-----------------|--------------------|--|
| Аеродромске стазе | 67743 | 60590 | 47892 | 62790 | 48634 | Airport runways |
| Мостови и вијадукти, тунели и подземни пролази | 1701254 | 2283992 | 1549293 | 1861062 | 2331206 | Bridges, viaducts, tunnels and subways |
| Мостови и вијадукти | 1118041 | 1537209 | 1283151 | 1231667 | 1408167 | Bridges and viaducts |
| Тунели и подземни пролази | 583213 | 746783 | 266142 | 629395 | 923039 | Tunnels and subways |
| Луке, пловни канали, бране и остали хидрограђевински објекти | 880635 | 1453181 | 1366915 | 2522782 | 1904308 | Harbours, waterways, dams and other waterworks structures |
| Луке и пловни канали | 67222 | 295815 | 59060 | 111684 | 279596 | Harbours and navigable canals |
| Бране и насипи | 764591 | 1045265 | 1190204 | 2246236 | 1549463 | Dams and embankments |
| Аквадукти, хидрограђевински објекти за одводњавање и наводњавање | 48822 | 112101 | 117651 | 164862 | 75249 | Aqueducts and irrigation waterworks structures |
| Цевоводи, комуникациони и електрични водови | 6159963 | 7460031 | 7027377 | 11134101 | 17914041 | Pipelines, communication and electric power lines |
| Међумесни (даљински) цевоводи, комуникациони и електрични водови | 2612148 | 2724952 | 2118523 | 2382213 | 4093768 | Long-distance pipelines, communication and electric power lines |
| Међумесни (даљински) нафтоводи и гасоводи | 14610 | 822985 | 230214 | 101235 | 605411 | Long-distance oil and gas pipelines |
| Међумесни (даљински) водоводи | 1876206 | 638051 | 983197 | 625951 | 149270 | Long-distance water pipelines |
| Међумесни телекомуникациони водови | 221466 | 614446 | 449140 | 654965 | 2286754 | Long-distance telecommunication lines |
| Далеководи | 499866 | 649470 | 455972 | 1000062 | 1052333 | Long-distance electric power lines |
| Локални цевоводи и водови | 3547815 | 4735079 | 4908854 | 8751888 | 13820273 | Local pipelines and cables |
| Локална мрежа гасовода | 85268 | 146179 | 87383 | 390152 | 814067 | Local gas supply lines |
| Локални водови, пароводи и топоводи | 1925233 | 1276922 | 1533148 | 3192467 | 4922781 | Local steam and hot water supply pipelines |
| Канализациона мрежа | 1018204 | 1419398 | 565251 | 1608387 | 2659361 | Local waste water pipelines |
| Локални електрични и телекомуникациони водови | 519110 | 1892580 | 2723072 | 3560882 | 5424064 | Local electric power and telecommunication cables |
| Сложене индустријске грађевине | 1034774 | 1446730 | 1401088 | 2443759 | 3658426 | Complex industrial structures |
| Сложене индустријске грађевине | 1034774 | 1446730 | 1401088 | 2443759 | 3658426 | Complex industrial structures |
| Грађевине за рударство и вађење нафте и гаса | 309001 | 218424 | 417385 | 713741 | 920658 | Constructions for mining or extraction |
| Електране | 639237 | 884142 | 823995 | 1513031 | 2251152 | Electric power plants structures |
| Грађевине и постројења за хемијску индустрију | 5585 | 148969 | 32640 | 26516 | 2356 | Chemical industry plants structures |
| Грађевине и постројења у тешкој индустрији – неклаификовани | 80951 | 195195 | 127068 | 190471 | 484260 | Heavy industrial plants constructions, not elsewhere classified |
| Остале непоменуће грађевине | 321061 | 583213 | 494970 | 1020482 | 2386057 | Other civil engineering works |
| Грађевине за спорт и рекреацију | 133434 | 180974 | 98689 | 715920 | 1483331 | Sport and recreation constructions |
| Спортски терени | 79329 | 145033 | 63248 | 115544 | 215629 | Sports grounds |
| Остале грађевине за спорт и рекреацију | 54105 | 35941 | 35441 | 600376 | 1267702 | Other sport and recreation constructions |
| Остале грађевине (осим зграда) – неклаификоване | 187627 | 402239 | 396281 | 304562 | 902726 | Other civil engineering works not elsewhere classified |
| Војводина / Vojvodina | | | | | | |
| Свега | 17384793 | 22803888 | 30173557 | 35602558 | 49221169 | All |
| Зграде | 9407226 | 10969058 | 14630829 | 16563862 | 22466191 | Buildings |
| Стамбене зграде | 6019120 | 6199246 | 6951605 | 7475130 | 9179011 | Residential buildings |
| Стамбене зграде с једним станом | 3134741 | 2705302 | 2678953 | 2576722 | 2172978 | One-dwelling buildings |
| Стамбене зграде с два и више станова | 2833011 | 3448287 | 4212337 | 4844669 | 6858986 | Two- and more dwelling buildings |
| Стамбене зграде с два стана | 599669 | 521627 | 581589 | 668348 | 306908 | Two-dwelling buildings |
| Стамбене зграде с три и више станова | 2233342 | 2926660 | 3630748 | 4176321 | 6552078 | Three- and more dwelling buildings |
| Зграде за становање заједница | 51368 | 45657 | 55885 | 53739 | 147047 | Residences for communities |
| Нестамбене зграде | 3388106 | 4769812 | 7679224 | 9088732 | 13287180 | Non-residential buildings |
| Хотели и сличне зграде | 89702 | 175842 | 671649 | 592071 | 490125 | Hotels and similar buildings |
| Хотели | 66023 | 145270 | 414319 | 586717 | 428975 | Hotel buildings |
| Остале зграде за краткотрајни боравак | 23679 | 30572 | 257330 | 5354 | 61150 | Other short-stay accommodation buildings |
| Пословне зграде | 413983 | 948183 | 979501 | 1513596 | 2220334 | Office buildings |
| Зграде за трговину на велико и мало | 483735 | 662242 | 1470811 | 1777926 | 1391558 | Wholesale and retail trade buildings |
| Зграде за саобраћај и комуникацију | 92752 | 106627 | 104118 | 176851 | 147672 | Traffic and communication buildings |
| Зграде за комуникације, станице, терминали и сличне зграде | 30857 | 38381 | 42456 | 122667 | 113410 | Communication buildings, stations, terminals and similar buildings |
| Гараже | 61895 | 68246 | 61662 | 54184 | 34262 | Garages |
| Индустријске зграде и складишта | 1361128 | 1686486 | 2740746 | 2875700 | 5334858 | Industrial buildings and warehouses |
| Индустријске зграде | 955878 | 1213766 | 2163764 | 1819262 | 3252310 | Industrial buildings |
| Резервоари, силоси и складишта | 405250 | 472720 | 576982 | 1056438 | 2082548 | Tanks, siloses and warehouses |

¹⁾ Серија података према новој Класификацији врста грађевина биће доступна у базама података на заводском веб сајту.

²⁾ Претходни подаци.

¹⁾ Data series according to the new Classification of type of the construction will be available in the data basis at the Office's web site.

²⁾ Preliminary data.

15.1. ВРЕДНОСТ ИЗВЕДЕНИХ ГРАЂЕВИНСКИХ РАДОВА¹⁾, 2003-2007. (наставак)VALUE OF CONSTRUCTION WORKS DONE¹⁾, 2003-2007 (continued)
thous. RSD

| хиљ. дин. | 2003 | 2004 | 2005 | 2006 | 2007 ²⁾ | |
|---|----------------|-----------------|-----------------|-----------------|--------------------|---|
| Зграде за културно-уметничку делатност и забаву, образовање, болнице и остале зграде за здравствену заштиту | 522916 | 816016 | 1166581 | 1693496 | 2339853 | Public entertainment, education, hospitals and other health care institutions buildings |
| Зграде за културно-уметничку делатност и забаву | 48449 | 28098 | 29689 | 129569 | 161038 | Culture, arts and entertainment buildings |
| Музеји и библиотеке | 26147 | 77700 | 42489 | 71452 | 37955 | Museums and libraries |
| Школске зграде и зграде за научно-истраживачке делатности | 332293 | 434207 | 624246 | 716874 | 865186 | School, university and research buildings |
| Болнице и остале зграде за здравствену заштиту | 60700 | 154232 | 200981 | 402868 | 753363 | Hospital or health care institutions buildings |
| Спортске дворане | 55327 | 121779 | 269176 | 372733 | 522311 | Sport halls |
| Остале нестамбене зграде | 423890 | 374416 | 545818 | 459092 | 1362780 | Other non-residential buildings |
| Пољопривредне зграде | 249293 | 183121 | 405093 | 310635 | 846713 | Non-residential farm buildings |
| Зграде за обављање верских и других обреда | 97702 | 109571 | 49265 | 100903 | 194708 | Buildings for worship and other religious activities |
| Историјски или заштићени споменици | 22825 | 971 | 9454 | 780 | 2580 | Historic or protected monuments |
| Остале зграде – неklasификоване | 54070 | 80753 | 82006 | 46774 | 318779 | Other buildings not elsewhere classified |
| Остале грађевине | 7977567 | 11834830 | 15536972 | 19038696 | 26754978 | Civil engineering works |
| Саобраћајна инфраструктура | 5401955 | 7707787 | 10733267 | 12942718 | 16931117 | Transport infrastructures |
| Аутопутеви, путеви и улице (за саобраћај моторних возила) | 4603838 | 6793284 | 9440347 | 11849756 | 14182436 | Highways, roads and streets (for motor vehicles traffic) |
| Аутопутеви и остали путеви | 2184286 | 4386357 | 4962331 | 6442206 | 7571976 | Highways and other roads |
| Остали путеви и улице | 2419552 | 2406927 | 4478016 | 5407550 | 6610460 | Other roads and streets |
| Железничке пруге | 405780 | 395536 | 507057 | 285171 | 302266 | Railways |
| Међумесне железничке пруге | 405780 | 395536 | 504488 | 285171 | 301477 | Long-distance railways |
| Градске железничке пруге | - | - | 2569 | - | 789 | Urban railways |
| Аеродромске стазе | 180 | - | - | - | - | Airport runways |
| Мостови и вијадукти, тунели и подземни пролази | 192195 | 172944 | 435276 | 240450 | 1556815 | Bridges, viaducts, tunnels and subways |
| Мостови и вијадукти | 192195 | 172944 | 222472 | 234324 | 1555155 | Bridges and viaducts |
| Тунели и подземни пролази | - | - | 212804 | 6126 | 1660 | Tunnels and subways |
| Луке, пловни канали, бране и остали хидрографевински објекти | 199962 | 346023 | 350587 | 567341 | 889600 | Harbours, waterways, dams and other waterworks structures |
| Луке и пловни канали | 6131 | 36362 | 24149 | 90462 | 163821 | Harbours and navigable canals |
| Бране и насипи | 60067 | 138791 | 102447 | 123906 | 412355 | Dams and embankments |
| Аквадукти, хидрографевински објекти за одводњавање и наводњавање | 133764 | 170870 | 223991 | 352973 | 313424 | Aqueducts and irrigation waterworks structures |
| Цевоводи, комуникациони и електрични водови | 2041082 | 3492715 | 4218304 | 5257858 | 8399378 | Pipelines, communication and electric power lines |
| Међумесни (даљински) цевоводи, комуникациони и електрични водови | 290751 | 418238 | 569538 | 598325 | 1092249 | Long-distance pipelines, communication and electric power lines |
| Међумесни (даљински) нафтоводи и гасоводи | 189116 | 73420 | 62732 | 66404 | 117390 | Long-distance oil and gas pipelines |
| Међумесни (даљински) водоводи | 16731 | 52192 | 24015 | 122218 | 332017 | Long-distance water pipelines |
| Међумесни телекомуникациони водови | 14349 | 61869 | 54598 | 26001 | 176386 | Long-distance telecommunication lines |
| Далеководи | 70555 | 230757 | 428193 | 383702 | 466456 | Long-distance electric power lines |
| Локални цевоводи и водови | 1750331 | 3074477 | 3648766 | 4659533 | 7307129 | Local pipelines and cables |
| Локална мрежа гасовода | 170988 | 338738 | 540288 | 638503 | 781658 | Local gas supply lines |
| Локални водови, пароводи и топоводи | 267594 | 566683 | 508597 | 768727 | 1693893 | Local steam and hot water supply pipelines |
| Канализациона мрежа | 925795 | 946439 | 1101390 | 1388365 | 2303525 | Local waste water pipelines |
| Локални електрични и телекомуникациони водови | 385954 | 1222617 | 1498491 | 1863938 | 2528053 | Local electric power and telecommunication cables |
| Сложене индустријске грађевине | 332773 | 391662 | 402550 | 559767 | 1112304 | Complex industrial structures |
| Сложене индустријске грађевине | 332773 | 391662 | 402550 | 559767 | 1112304 | Complex industrial structures |
| Грађевине за рударство и вађење нафте и гаса | 71206 | 22864 | 55493 | 6421 | 79635 | Constructions for mining or extraction |
| Електране | - | 2691 | 1279 | 1497 | 14787 | Electric power plants structures |
| Грађевине и постројења за хемијску индустрију | 256528 | 359619 | 310058 | 510784 | 794639 | Chemical industry plants structures |
| Грађевине и постројења у тешкој индустрији – неklasификовани | 5039 | 6488 | 35720 | 41065 | 223243 | Heavy industrial plants constructions, not elsewhere classified |
| Остале непоменуће грађевине | 201757 | 242666 | 182851 | 278353 | 312179 | Other civil engineering works |
| Грађевине за спорт и рекреацију | 48992 | 56427 | 52695 | 132425 | 180913 | Sport and recreation constructions |
| Спортски терени | 21633 | 25000 | 24716 | 84563 | 86785 | Sports grounds |
| Остале грађевине за спорт и рекреацију | 27359 | 31427 | 27979 | 47862 | 94128 | Other sport and recreation constructions |
| Остале грађевине (осим зграда) – неklasификоване | 152765 | 186239 | 130156 | 145928 | 131266 | Other civil engineering works not elsewhere classified |

¹⁾ Серија података према новој Класификацији врста грађевина биће доступна у базама података на заводском веб сајту.

²⁾ Претходни подаци.

¹⁾ Data series according to the new Classification of type of the construction will be available in the data basis at the Office's web site.

²⁾ Preliminary data.

15.2. ЗАВРШЕНЕ ГРАЂЕВИНЕ, ПО ВРСТИ ГРАЂЕВИНА
И ПРЕМА ВРСТИ РАДОВА, 2005-2007.CONSTRUCTION COMPLETED BY TYPE OF CONSTRUCTION
AND BY TYPE OF WORKS, 2005-2007

| | Јединица мере | 2005 | | 2006 | | 2007 ¹⁾ | | Unit of measure | |
|--|----------------|-----------------|---------------------------------|-----------------|---------------------------------|--------------------|---------------------------------|-----------------|--|
| | | укупно Total | ново-градња New construction | укупно Total | ново-градња New construction | укупно Total | ново-градња New construction | | |
| РЕПУБЛИКА СРБИЈА / REPUBLIC OF SERBIA | | | | | | | | | |
| Зграде | број | 21823 | 6845 | 18834 | 6844 | 20048 | 6447 | number | Buildings |
| | м ² | 2658701 | 2462247 | 2753834 | 2548158 | 3025384 | 2735079 | м ² | |
| | м ³ | 8505820 | 7890598 | 9371748 | 8707966 | 15120989 | 14148420 | м ³ | |
| Стамбене зграде | број | 13511 | 5060 | 10861 | 4933 | 11848 | 4707 | number | Residential buildings |
| | м ² | 1860288 | 1723685 | 1907542 | 1779370 | 1931273 | 1737284 | м ² | |
| | м ³ | 5377671 | 4976036 | 5559334 | 5183996 | 5684035 | 5113650 | м ³ | |
| Стамбене зграде с једним станом | број | 5521 | 3052 | 5145 | 3064 | 5480 | 2645 | number | One-dwelling buildings |
| | м ² | 544601 | 485082 | 530456 | 470153 | 479612 | 407846 | м ² | |
| | м ³ | 1588972 | 1412204 | 1547730 | 1369925 | 1421354 | 1208928 | м ³ | |
| Стамбене зграде с два и више станова | број | 7929 | 1999 | 5649 | 1858 | 6301 | 2053 | number | Two- and more dwelling buildings |
| | м ² | 1303327 | 1229133 | 1361129 | 1294210 | 1441968 | 1320105 | м ² | |
| | м ³ | 3755534 | 3538451 | 3967109 | 3772322 | 4233705 | 3876987 | м ³ | |
| Стамбене зграде с два стана | број | 1766 | 1484 | 1412 | 1219 | 1519 | 1305 | number | Two-dwelling buildings |
| | м ² | 385786 | 362135 | 324427 | 302766 | 340887 | 307641 | м ² | |
| | м ³ | 1099998 | 1031851 | 938134 | 875333 | 1001201 | 904027 | м ³ | |
| Стамбене зграде с три и више станова | број | 6163 | 515 | 4237 | 639 | 4782 | 748 | number | Three- and more dwelling buildings |
| | м ² | 917541 | 866998 | 1036702 | 991444 | 1101081 | 1012464 | м ² | |
| | м ³ | 2655536 | 2506600 | 3028975 | 2896989 | 3232504 | 2972960 | м ³ | |
| Зграде за становање заједница | број | 61 | 9 | 67 | 11 | 67 | 9 | number | Residences for communities |
| | м ² | 12360 | 9470 | 15957 | 15007 | 9693 | 9333 | м ² | |
| | м ³ | 33165 | 25381 | 44495 | 41749 | 28976 | 27735 | м ³ | |
| Нестамбене зграде | број | 8312 | 1785 | 7973 | 1911 | 8200 | 1740 | number | Non-residential buildings |
| | м ² | 798413 | 738562 | 846292 | 768788 | 1094111 | 997795 | м ² | |
| | м ³ | 3128149 | 2914562 | 3812414 | 3523970 | 9436954 | 9034770 | м ³ | |
| Хотели и сличне зграде | број | 140 | 34 | 146 | 43 | 202 | 47 | number | Hotels and similar buildings |
| | м ² | 22371 | 20011 | 31960 | 29728 | 65840 | 57616 | м ² | |
| | м ³ | 68206 | 60045 | 108621 | 102069 | 280754 | 255574 | м ³ | |
| Хотели | број | 123 | 29 | 110 | 35 | 169 | 42 | number | Hotel buildings |
| | м ² | 17013 | 15001 | 29528 | 27379 | 62299 | 54548 | м ² | |
| | м ³ | 52993 | 45876 | 101349 | 95086 | 263033 | 239708 | м ³ | |
| Остале зграде за краткотрајни боравак | број | 17 | 5 | 36 | 8 | 33 | 5 | number | Other short-stay accommodation buildings |
| | м ² | 5358 | 5010 | 2432 | 2349 | 3541 | 3068 | м ² | |
| | м ³ | 15213 | 14169 | 7272 | 6983 | 17721 | 15866 | м ³ | |
| Пословне зграде | број | 2471 | 141 | 2332 | 201 | 2663 | 208 | number | Office buildings |
| | м ² | 191046 | 178471 | 165741 | 145939 | 236107 | 222852 | м ² | |
| | м ³ | 623633 | 580338 | 551110 | 481630 | 761130 | 718186 | м ³ | |
| Зграде за трговину на велико и мало | број | 2014 | 345 | 1573 | 313 | 1500 | 313 | number | Wholesale and retail trade buildings |
| | м ² | 210602 | 193747 | 189833 | 177076 | 226118 | 213361 | м ² | |
| | м ³ | 926086 | 867352 | 932623 | 891092 | 759397 | 714114 | м ³ | |
| Зграде за саобраћај и комуникацију | број | 502 | 321 | 417 | 238 | 428 | 178 | number | Traffic and communication buildings |
| | м ² | 20378 | 17436 | 15519 | 14861 | 27566 | 26618 | м ² | |
| | м ³ | 65714 | 56100 | 51565 | 49268 | 99143 | 95948 | м ³ | |
| Зграде за комуникације, станице, терминали и сличне зграде | број | 249 | 93 | 158 | 6 | 227 | 15 | number | Communication buildings, stations, terminals and similar buildings |
| | м ² | 4869 | 3053 | 823 | 823 | 2646 | 2624 | м ² | |
| | м ³ | 16292 | 9832 | 2997 | 2997 | 13860 | 13780 | м ³ | |
| Гараже | број | 253 | 228 | 259 | 232 | 201 | 163 | number | Garages |
| | м ² | 15509 | 14383 | 14696 | 14038 | 24920 | 23994 | м ² | |
| | м ³ | 49422 | 46268 | 48568 | 46271 | 85283 | 82168 | м ³ | |
| Индустријске зграде и складишта | број | 1334 | 234 | 1485 | 298 | 1381 | 354 | number | Industrial buildings and warehouses |
| | м ² | 182469 | 169143 | 272523 | 258129 | 300455 | 269049 | м ² | |
| | м ³ | 805307 | 756680 | 1462002 | 1390986 | 1632747 | 1486124 | м ³ | |
| Индустријске зграде | број | 1085 | 153 | 1144 | 154 | 1042 | 206 | number | Industrial buildings |
| | м ² | 127597 | 122035 | 155856 | 148345 | 190590 | 170254 | м ² | |
| | м ³ | 557536 | 537141 | 774845 | 746257 | 1005238 | 911899 | м ³ | |

¹⁾ Претходни подаци.¹⁾ Preliminary data.

15.2. ЗАВРШЕНЕ ГРАЂЕВИНЕ, ПО ВРСТИ ГРАЂЕВИНА
И ПРЕМА ВРСТИ РАДОВА, 2005-2007.(наставак)CONSTRUCTION COMPLETED BY TYPE OF CONSTRUCTION
AND BY TYPE OF WORKS, 2005-2007 (continued)

| | Јединица мере | 2005 | | 2006 | | 2007 ¹⁾ | | Unit of measure | |
|---|--|------------------------|---------------------------------|--------------------------|---------------------------------|--------------------------|---------------------------------|--|---|
| | | укупно Total | ново-градња New construction | укупно Total | ново-градња New construction | укупно Total | ново-градња New construction | | |
| Резервоари, силоси и складишта | број m ² m ³ | 249 54872 247771 | 81 47108 219539 | 341 116667 687157 | 144 109784 644729 | 339 109865 627509 | 148 98795 574225 | number m ² m ³ | Tanks, siloses and warehouses |
| Зграде за културно-уметничку делатност и забаву, образовање, болнице и остале зграде за здравствену заштиту | број m ² m ³ | 913 79118 290736 | 68 71145 259633 | 1000 70443 318275 | 61 49533 243037 | 1231 82516 358159 | 61 61215 256576 | number m ² m ³ | Public entertainment, education, hospitals and other health care institutions buildings |
| Зграде за културно-уметничку делатност и забаву | број m ² m ³ | 46 894 5202 | 2 738 4590 | 56 4644 18940 | 4 446 1404 | 80 3164 13788 | - - - | number m ² m ³ | Culture, arts and entertainment buildings |
| Музеји и библиотеке | број m ² m ³ | 43 2008 6564 | 3 1991 6513 | 30 568 1982 | 1 392 1372 | 46 2278 8253 | 5 1043 3221 | number m ² m ³ | Museums and libraries |
| Школске зграде и зграде за научно-истраживачке делатности | број m ² m ³ | 600 56252 189591 | 38 51537 172626 | 633 37381 123935 | 23 25213 82151 | 615 39537 133110 | 25 33704 114085 | number m ² m ³ | School, university and research buildings |
| Болнице и остале зграде за здравствену заштиту | број m ² m ³ | 177 8048 31341 | 12 5383 19546 | 216 8063 28482 | 16 4155 15420 | 413 12444 47648 | 16 9435 36815 | number m ² m ³ | Hospital or health care institutions buildings |
| Спортске дворане | број m ² m ³ | 47 11916 58038 | 13 11496 56358 | 65 19787 144936 | 17 19327 142690 | 77 25093 155360 | 15 17033 102455 | number m ² m ³ | Sport halls |
| Остале нестамбене зграде | број m ² m ³ | 938 92429 348467 | 642 88609 334414 | 1020 100273 388218 | 757 93522 365888 | 795 155509 5545624 | 579 147084 5508248 | number m ² m ³ | Other buildings not elsewhere classified |
| Пољопривредне зграде | број m ² m ³ | 563 80917 301234 | 482 77285 287715 | 641 85548 332729 | 543 81144 318330 | 516 88060 414633 | 442 81179 386306 | number m ² m ³ | Non-residential farm buildings |
| Зграде за обављање верских и других обреда | број m ² m ³ | 211 5324 29047 | 97 5324 29047 | 216 5173 24775 | 148 3917 20507 | 117 49205 5069400 | 39 48573 5063272 | number m ² m ³ | Buildings for worship and other religious activities |
| Историјски или заштићени споменици | број | 18 | 0 | 17 | - | 30 | 2 | number | Historic or protected monuments |
| Остале зграде – неklasификоване | број m ² m ³ | 146 6188 18186 | 63 6000 17652 | 146 9552 30714 | 66 8461 27051 | 132 18244 61591 | 96 17332 58670 | number m ² m ³ | Other buildings not elsewhere classified |
| Остале грађевине | | | | | | | | | Civil engineering works |
| Саобраћајна инфраструктура | | | | | | | | | Transport infrastructures |
| Аутопутеви, путеви и улице (за саобраћај моторних возила) | m | 933542 | 891204 | 975562 | 697781 | 813452 | 754738 | m | Highways, roads and streets (for motor vehicles traffic) |
| Аутопутеви и остали путеви | m | 272640 | 266590 | 286796 | 160159 | 128994 | 93814 | m | Highways and other roads |
| Остали путеви и улице | m | 660902 | 624614 | 688766 | 537622 | 684458 | 660924 | m | Other roads and streets |
| Железничке пруге | m трасе | 33170 | 33170 | 4774 | 4774 | 5069 | 5069 | m route | Railways |
| Међумесне железничке пруге | m трасе | 32805 | 32805 | 3210 | 3210 | 5069 | 5069 | m route | Long-distance railways |
| Градске железничке пруге | m трасе | 365 | 365 | 1564 | 1564 | - | - | m route | Urban railways |
| Цевоводи | | | | | | | | | Pipelines |
| Гасоводи | m | 679532 | 668660 | 358117 | 327649 | 521000 | 517718 | m | Gas supply lines |
| Пароводи и топоводи | m | 45312 | 45312 | 8665 | 8524 | 14213 | 14213 | m | Hot water supply pipelines |
| Водоводи | m | 271749 | 227869 | 285107 | 246624 | 387476 | 325453 | m | Water pipelines |
| Канализациона мрежа | m | 148235 | 142313 | 240359 | 234612 | 271368 | 265021 | m | Waste water pipelines |

¹⁾ Претходни подаци.¹⁾ Preliminary data.

15.2. ЗАВРШЕНЕ ГРАЂЕВИНЕ, ПО ВРСТИ ГРАЂЕВИНА
И ПРЕМА ВРСТИ РАДОВА, 2005-2007. (наставак)CONSTRUCTION COMPLETED BY TYPE OF CONSTRUCTION
AND BY TYPE OF WORKS, 2005-2007 (continued)

| | Јединица мере | 2005 | | 2006 | | 2007 ¹⁾ | | Unit of measure | |
|---|----------------|--------------|------------------------------|--------------|------------------------------|--------------------|------------------------------|-----------------|---|
| | | укупно Total | ново-градња New construction | укупно Total | ново-градња New construction | укупно Total | ново-градња New construction | | |
| Централна Србија / Central Serbia | | | | | | | | | |
| Зграде | број | 15911 | 5405 | 13058 | 5305 | 13684 | 5265 | number | Buildings |
| | m ² | 2160473 | 1991770 | 2105677 | 1947437 | 2295515 | 2068807 | m ² | |
| | m ³ | 6797088 | 6275960 | 6894071 | 6408902 | 12187882 | 11474429 | m ³ | |
| Стамбене зграде | број | 9925 | 4084 | 7963 | 3953 | 8728 | 3980 | number | Residential buildings |
| | m ² | 1560279 | 1438009 | 1536497 | 1427128 | 1563815 | 1387864 | m ² | |
| | m ³ | 4499903 | 4140962 | 4473222 | 4153249 | 4618565 | 4102395 | m ³ | |
| Стамбене зграде с једним станом | број | 3149 | 2246 | 3002 | 2302 | 3038 | 2122 | number | One-dwelling buildings |
| | m ² | 399232 | 348149 | 399974 | 348817 | 388481 | 326657 | m ² | |
| | m ³ | 1160613 | 1008971 | 1164719 | 1013790 | 1144810 | 962379 | m ³ | |
| Стамбене зграде с два и више станова | број | 6732 | 1831 | 4913 | 1640 | 5643 | 1849 | number | Two- and more dwelling buildings |
| | m ² | 1151113 | 1082816 | 1120566 | 1063304 | 1165641 | 1051874 | m ² | |
| | m ³ | 3312416 | 3112901 | 3264008 | 3097710 | 3444779 | 3112281 | m ³ | |
| Стамбене зграде с два стана | број | 1637 | 1372 | 1271 | 1092 | 1398 | 1209 | number | Two-dwelling buildings |
| | m ² | 354161 | 332490 | 287430 | 267260 | 313025 | 282598 | m ² | |
| | m ³ | 1006145 | 944149 | 827721 | 769423 | 921581 | 832596 | m ³ | |
| Стамбене зграде с три и више станова | број | 5095 | 459 | 3642 | 548 | 4245 | 640 | number | Three- and more dwelling buildings |
| | m ² | 796952 | 750326 | 833136 | 796044 | 852616 | 769276 | m ² | |
| | m ³ | 2306271 | 2168752 | 2436287 | 2328287 | 2523198 | 2279685 | m ³ | |
| Зграде за становање заједница | број | 44 | 7 | 48 | 11 | 47 | 9 | number | Residences for communities |
| | m ² | 9934 | 7044 | 15957 | 15007 | 9693 | 9333 | m ² | |
| | m ³ | 26874 | 19090 | 44495 | 41749 | 28976 | 27735 | m ³ | |
| Нестамбене зграде | број | 5986 | 1321 | 5095 | 1352 | 4956 | 1285 | number | Non-residential buildings |
| | m ² | 600194 | 553761 | 569180 | 520309 | 731700 | 680943 | m ² | |
| | m ³ | 2297185 | 2134998 | 2420849 | 2255653 | 7569317 | 7372034 | m ³ | |
| Хотели и сличне зграде | број | 93 | 23 | 106 | 36 | 135 | 34 | number | Hotels and similar buildings |
| | m ² | 11862 | 9900 | 27321 | 26415 | 28387 | 24364 | m ² | |
| | m ³ | 39766 | 32799 | 92880 | 90346 | 96855 | 84221 | m ³ | |
| Хотели | број | 84 | 22 | 77 | 29 | 111 | 30 | number | Hotel buildings |
| | m ² | 11116 | 9154 | 25522 | 24616 | 25370 | 21347 | m ² | |
| | m ³ | 37527 | 30560 | 87497 | 84963 | 81139 | 68505 | m ³ | |
| Остале зграде за краткотрајни боравак | број | 9 | 1 | 29 | 7 | 24 | 4 | number | Other short-stay accommodation buildings |
| | m ² | 746 | 746 | 1799 | 1799 | 3017 | 3017 | m ² | |
| | m ³ | 2239 | 2239 | 5383 | 5383 | 15716 | 15716 | m ³ | |
| Пословне зграде | број | 1925 | 113 | 1363 | 158 | 1656 | 163 | number | Office buildings |
| | m ² | 173640 | 162406 | 117224 | 101774 | 193407 | 183983 | m ² | |
| | m ³ | 567019 | 528348 | 396745 | 344551 | 605707 | 573577 | m ³ | |
| Зграде за трговину на велико и мало | број | 1560 | 256 | 1227 | 222 | 996 | 232 | number | Wholesale and retail trade buildings |
| | m ² | 162473 | 148004 | 141213 | 131564 | 197189 | 189525 | m ² | |
| | m ³ | 697771 | 647641 | 670378 | 639351 | 651001 | 622920 | m ³ | |
| Зграде за саобраћај и комуникацију | број | 401 | 260 | 324 | 195 | 284 | 138 | number | Traffic and communication buildings |
| | m ² | 16645 | 13804 | 12685 | 12069 | 10593 | 9774 | m ² | |
| | m ³ | 53744 | 44428 | 42498 | 40358 | 36051 | 33248 | m ³ | |
| Зграде за комуникације, станице, терминали и сличне зграде | број | 214 | 92 | 112 | 6 | 122 | 5 | number | Communication buildings, stations, terminals and similar buildings |
| | m ² | 4802 | 2986 | 823 | 823 | 295 | 295 | m ² | |
| | m ³ | 16078 | 9618 | 2997 | 2997 | 1090 | 1090 | m ³ | |
| Гараже | број | 187 | 168 | 212 | 189 | 162 | 133 | number | Garages |
| | m ² | 11843 | 10818 | 11862 | 11246 | 10298 | 9479 | m ² | |
| | m ³ | 37666 | 34810 | 39501 | 37361 | 34961 | 32158 | m ³ | |
| Индустријске зграде и складишта | број | 841 | 174 | 850 | 194 | 649 | 233 | number | Industrial buildings and warehouses |
| | m ² | 111859 | 99742 | 155573 | 147158 | 145758 | 130509 | m ² | |
| | m ³ | 475798 | 431826 | 767433 | 736332 | 723492 | 655939 | m ³ | |
| Индустријске зграде | број | 712 | 115 | 691 | 110 | 460 | 142 | number | Industrial buildings |
| | m ² | 69231 | 64169 | 100803 | 95022 | 100103 | 88103 | m ² | |
| | m ³ | 298223 | 280128 | 471336 | 449069 | 440577 | 398445 | m ³ | |
| Резервоари, силоси и складишта | број | 129 | 59 | 159 | 84 | 189 | 91 | number | Tanks, silos and warehouses |
| | m ² | 42628 | 35573 | 54770 | 52136 | 45655 | 42406 | m ² | |
| | m ³ | 177575 | 151698 | 296097 | 287263 | 282915 | 257494 | m ³ | |
| Зграде за културно-уметничку делатност и забаву, образовање, болнице и остале зграде за здравствену заштиту | број | 529 | 40 | 589 | 40 | 687 | 40 | number | Public entertainment, education, hospitals and other health care institutions buildings |
| | m ² | 54433 | 52322 | 40528 | 30732 | 54838 | 44524 | m ² | |
| | m ³ | 197291 | 189758 | 169982 | 138201 | 218119 | 179541 | m ³ | |
| Зграде за културно-уметничку делатност и забаву | број | 24 | 2 | 29 | 4 | 38 | - | number | Culture, arts and entertainment buildings |
| | m ² | 762 | 738 | 1434 | 446 | 3164 | - | m ² | |
| | m ³ | 4712 | 4590 | 4476 | 1404 | 13788 | - | m ³ | |
| Музеји и библиотеке | број | 24 | 2 | 9 | - | 29 | 4 | number | Museums and libraries |
| | m ² | 1468 | 1451 | - | - | 1413 | 778 | m ² | |
| | m ³ | 4404 | 4353 | - | - | 4416 | 2384 | m ³ | |

1) Претходни подаци.

1) Preliminary data.

15.2. ЗАВРШЕНЕ ГРАЂЕВИНЕ, ПО ВРСТИ ГРАЂЕВИНА
И ПРЕМА ВРСТИ РАДОВА, 2005-2007. (наставак)CONSTRUCTION COMPLETED BY TYPE OF CONSTRUCTION
AND BY TYPE OF WORKS, 2005-2007 (continued)

| | Јединица мере | 2005 | | 2006 | | 2007 ¹⁾ | | Unit of measure | |
|---|--|--|--|--|--|--|--|--|--|
| | | укупно Total | ново-градња New construction | укупно Total | ново-градња New construction | укупно Total | ново-градња New construction | | |
| Школске зграде и зграде за научноистраживачке делатности | број m ² m ³ | 335 37906 123732 | 18 37296 121882 | 369 23881 74707 | 16 19278 60628 | 314 29837 101371 | 19 27155 92714 | number m ² m ³ | School, university and research buildings |
| Болнице и остале зграде за здравствену заштиту | број m ² m ³ | 123 4851 17360 | 8 3811 13530 | 140 7143 25544 | 11 3338 12914 | 263 9247 32457 | 8 6624 23228 | number m ² m ³ | Hospital or health care institutions buildings |
| Спортске дворане | број m ² m ³ | 23 9446 47083 | 10 9026 45403 | 42 8070 65255 | 9 7670 63255 | 43 11177 66087 | 9 9967 61215 | number m ² m ³ | Sport halls |
| Остале нестамбене зграде | број m ² m ³ | 637 69282 265796 | 455 67583 260198 | 636 74636 280933 | 507 70597 266514 | 549 101528 5238092 | 445 98264 5222588 | number m ² m ³ | Other buildings not elsewhere classified |
| Пољопривредне зграде | број m ² m ³ | 432 59418 223775 | 395 57907 218711 | 480 63237 237282 | 441 60789 228526 | 365 51299 191744 | 337 49579 185289 | number m ² m ³ | Non-residential farm buildings |
| Зграде за обављање верских и других обреда | број m ² m ³ | 100 5174 28447 | 12 5174 28447 | 37 3112 16626 | 7 2612 14626 | 51 41068 5015505 | 22 40436 5009377 | number m ² m ³ | Buildings for worship and other religious activities |
| Историјски или заштићени споменици | број | 11 | 0 | 11 | - | 27 | - | number | Historic or protected monuments |
| Остале зграде – неklasификоване | број m ² m ³ | 94 4690 13574 | 48 4502 13040 | 108 8287 27025 | 59 7196 23362 | 106 9161 30843 | 86 8249 27922 | number m ² m ³ | Other buildings not elsewhere classified |
| Остале грађевине | | | | | | | | | Civil engineering works |
| Саобраћајна инфраструктура | | | | | | | | | Transport infrastructures |
| Аутопутеви, путеви и улице (за саобраћај моторних возила) | m | 429440 | 413107 | 635273 | 473438 | 607871 | 580568 | m | Highways, roads and streets (for motor vehicles traffic) |
| Аутопутеви и остали путеви | m | 202299 | 202299 | 232720 | 111643 | 63962 | 43462 | m | Highways and other roads |
| Остали путеви и улице | m | 227141 | 210808 | 402553 | 361795 | 543909 | 537106 | m | Other roads and streets |
| Железничке пруге | m трасе | 33170 | 33170 | 4613 | 4613 | 5069 | 5069 | m route | Railways |
| Међумесне железничке пруге | m трасе | 32805 | 32805 | 3049 | 3049 | 5069 | 5069 | m route | Long-distance railways |
| Градске железничке пруге | m трасе | 365 | 365 | 1564 | 1564 | - | - | m route | Urban railways |
| Цевоводи | | | | | | | | | Pipelines |
| Гасоводи | m | 2992 | 2812 | 49131 | 49131 | 102011 | 100539 | m | Gas supply lines |
| Пароводи и топоводи | m | 37690 | 37690 | 5023 | 4882 | 14023 | 14023 | m | Hot water supply pipelines |
| Водоводи | m | 234493 | 190613 | 214085 | 176443 | 243845 | 186682 | m | Water pipelines |
| Канализациона мрежа | m | 59359 | 53632 | 89230 | 83483 | 107358 | 101990 | m | Waste water pipelines |
| Војводина / Vojvodina | | | | | | | | | |
| Зграде | број m ² m ³ | 5907 496078 1703152 | 1438 468327 1609058 | 5774 648157 2477677 | 1539 600721 2299064 | 6362 729869 2933107 | 1182 666272 2673991 | number m ² m ³ | Buildings |
| Стамбене зграде | број m ² m ³ | 3585 298159 873088 | 975 283826 830394 | 2898 371045 1086112 | 980 352242 1030747 | 3120 367458 1065470 | 727 349420 1011255 | number m ² m ³ | Residential buildings |
| Стамбене зграде с једним станом | број m ² m ³ | 2372 145369 428359 | 806 136933 403233 | 2143 130482 383011 | 762 121336 356135 | 2442 91131 276544 | 523 81189 246549 | number m ² m ³ | One-dwelling buildings |
| Стамбене зграде с два и више станова | број m ² m ³ | 1197 152214 443118 | 168 146317 425550 | 736 240563 703101 | 218 230906 674612 | 658 276327 788926 | 204 268231 764706 | number m ² m ³ | Two- and more dwelling buildings |
| Стамбене зграде с два стана | број m ² m ³ | 129 31625 93853 | 112 29645 87702 | 141 36997 110413 | 127 35506 105910 | 121 27862 79620 | 96 25043 71431 | number m ² m ³ | Two-dwelling buildings |
| Стамбене зграде с три и више станова | број m ² m ³ | 1068 120589 349265 | 56 116672 337848 | 595 203566 592688 | 91 195400 568702 | 537 248465 709306 | 108 243188 693275 | number m ² m ³ | Three- and more dwelling buildings |
| Зграде за становање заједница | број m ² m ³ | 16 576 1611 | 1 576 1611 | 19 - | - - | 20 - | - - | number m ² m ³ | Residences for communities |
| Нестамбене зграде | број m ² m ³ | 2322 197919 830064 | 463 184501 778664 | 2876 277112 1391565 | 559 248479 1268317 | 3242 362411 1867637 | 455 316852 1662736 | number m ² m ³ | Non-residential buildings |
| Хотели и сличне зграде | број m ² m ³ | 47 10509 28440 | 11 10111 27246 | 40 4639 15741 | 7 3313 11723 | 66 37453 183899 | 13 33252 171353 | number m ² m ³ | Hotels and similar buildings |
| Хотели | број m ² m ³ | 39 5897 15466 | 7 5847 15316 | 33 4006 13852 | 6 2763 10123 | 58 36929 181894 | 12 33201 171203 | number m ² m ³ | Hotel buildings |

1) Претходни подаци.

1) Preliminary data.

**15.2. ЗАВРШЕНЕ ГРАЂЕВИНЕ, ПО ВРСТИ ГРАЂЕВИНА И ПРЕ-
МА ВРСТИ РАДОВА, 2005-2007. (наставак)**
**CONSTRUCTION COMPLETED BY TYPE OF CONSTRUCTION
AND BY TYPE OF WORKS, 2005-2007 (continued)**

| | Јединица мере | 2005 | | 2006 | | 2007 ¹⁾ | | Unit of measure | |
|---|------------------------|-----------------|---------------------------------|-----------------|---------------------------------|--------------------|---------------------------------|--------------------------|---|
| | | укупно Total | ново-градња New construction | укупно Total | ново-градња New construction | укупно Total | ново-градња New construction | | |
| Остале зграде за краткотрајни боравак | број m ² | 8 4612 | 4 4264 | 7 633 | 1 550 | 8 524 | 1 51 | number m ² | Other short-stay accommodation buildings |
| Пословне зграде | број m ² | 543 17406 | 28 16065 | 968 48517 | 43 44165 | 1007 42700 | 45 38869 | number m ² | Office buildings |
| Зграде за трговину на велико и мало | број m ² | 56614 453 | 51990 88 | 154365 346 | 137079 91 | 155423 504 | 144609 81 | number m ² | Wholesale and retail trade buildings |
| Зграде за саобраћај и комуникацију | број m ² | 47829 227415 | 45443 218811 | 48620 262245 | 45512 251741 | 28929 108396 | 23836 91194 | number m ² | Traffic and communication buildings |
| Зграде за комуникације, станице, терминали и сличне зграде | број m ² | 101 3733 | 61 3632 | 93 2834 | 43 2792 | 144 16973 | 40 16844 | number m ² | Communication buildings, stations, terminals and similar buildings |
| Гараже | број m ² | 35 67 | 1 67 | 46 - | - - | 105 2351 | 10 2329 | number m ² | Garages |
| Индустријске зграде и складишта | број m ² | 214 66 | 214 60 | 47 2834 | 43 2792 | 39 14622 | 30 14515 | number m ² | Industrial buildings and warehouses |
| Индустријске зграде | број m ² | 11756 493 | 11458 60 | 9067 635 | 8910 104 | 50322 732 | 50010 121 | number m ² | Industrial buildings |
| Резервоари, силоси и складишта | број m ² | 329509 373 | 324854 38 | 694569 453 | 654654 44 | 909255 582 | 830185 64 | number m ² | Tanks, siloses and warehouses |
| Зграде за културно-уметничку делатност и забаву, образоване, болнице и остале зграде за здравствену заштиту | број m ² | 58366 259313 | 57866 257013 | 55053 303509 | 53323 297188 | 90487 564661 | 82151 513454 | number m ² | Public entertainment, education, hospitals and other health care institutions buildings |
| Зграде за културно-уметничку делатност и забаву | број m ² | 120 12244 | 22 11535 | 182 61897 | 60 57648 | 150 64210 | 57 56389 | number m ² | Culture, arts and entertainment buildings |
| Музеји и библиотеке | број m ² | 70196 384 | 67841 28 | 391060 410 | 357466 21 | 344594 543 | 316731 21 | number m ² | Museums and libraries |
| Школске зграде и зграде за научно-истраживачке делатности | број m ² | 93445 24685 | 69875 18823 | 148293 29915 | 104836 18801 | 140040 27678 | 77035 16691 | number m ² | School, university and research buildings |
| Болнице и остале зграде за здравствену заштиту | број m ² | 490 13981 | 0 6016 | 14464 2938 | 1 2506 | 17 15191 | 1 13587 | number m ² | Hospital or health care institutions buildings |
| Спортске дворане | број m ² | 19 2470 | 1 2470 | 21 11717 | 1 11657 | 17 13916 | 1 7066 | number m ² | Sport halls |
| Остале нестамбене зграде | број m ² | 10955 301 | 10955 187 | 79681 384 | 79435 250 | 89273 246 | 41240 134 | number m ² | Other buildings not elsewhere classified |
| Пољопривредне зграде | број m ² | 23147 82671 | 21026 74216 | 25637 107285 | 22925 99374 | 53981 307532 | 48820 285660 | number m ² | Non-residential farm buildings |
| Зграде за обављање верских и других обреда | број m ² | 131 21499 | 87 19378 | 161 22311 | 102 20355 | 151 36761 | 105 31600 | number m ² | Buildings for worship and other religious activities |
| Историјски или заштићени споменици | број | 77459 | 69004 | 95447 | 89804 | 222889 | 201017 | number | Historic or protected monuments |
| Остале зграде – неklasификоване | број m ² | 111 150 | 85 150 | 179 2061 | 141 1305 | 66 8137 | 17 8137 | number m ² | Other buildings not elsewhere classified |
| Остале грађевине | број | 600 | 600 | 8149 | 5881 | 53895 | 53895 | number | Civil engineering works |
| Саобраћајна инфраструктура | број | 7 | - | 6 | - | 3 | 2 | number | Transport infrastructures |
| Аутопутеви, путеви и улице (за саобраћај моторних возила) | m | 52 | 15 | 38 | 7 | 26 | 10 | m | Highways, roads and streets (for motor vehicles traffic) |
| Аутопутеви и остали путеви | m | 1498 | 1498 | 1265 | 1265 | 9083 | 9083 | m | Highways and other roads |
| Остали путеви и улице | m | 4612 | 4612 | 3689 | 3689 | 30748 | 30748 | m | Other roads and streets |
| Железничке пруге | m траса | - | - | 161 | 161 | - | - | m route | Railways |
| Међумесне железничке пруге | m траса | - | - | 161 | 161 | - | - | m route | Long-distance railways |
| Цевоводи | m | 676540 | 665848 | 308986 | 278518 | 418789 | 417079 | m | Pipelines |
| Гасоводи | m | 7622 | 7622 | 3642 | 3642 | 190 | 190 | m | Gas supply lines |
| Пароводи и топоводи | m | 37256 | 37256 | 71022 | 70181 | 143631 | 138771 | m | Hot water supply pipelines |
| Водоводи | m | 88876 | 88681 | 151129 | 151129 | 164010 | 163031 | m | Water pipelines |
| Канализациона мрежа | m | - | - | - | - | - | - | m | Waste water pipelines |

1) Претходни подаци.

1) Preliminary data.

15.3. СТАМБЕНА ИЗГРАДЊА – ЗАВРШЕНИ
СТАНОВИ¹⁾, 2002-2007.HOUSING CONSTRUCTION – DWELLINGS
COMPLETED¹⁾, 2002-2007

| | Станови Dwellings | | | | | | Површина станова, хиљ. м ² Area of dwellings, thous. m ² | | | | | |
|--|----------------------|--|-----------------------------------|---|---|--|---|---|-----------------------------------|---|---|--|
| | укупно Total | једнособ- ни, гарсо- њере и посебне собе One-room dwellings efficiency apartments and sepa- rate rooms | двособни Two-room dwellings | трособни Three- room dwellings | четворо- собни Four-room dwellings | петособни и већи Five-room and more- room dwellings | укупно Total | једнособ- ни, гарсо- њере и посебне собе One-room dwellings, efficiency apartments and sepa- rate rooms | двособни Two-room dwellings | трособни Three- room dwellings | четворо- собни Four-room dwellings | петособни и већи Five-room and more- room dwellings |

РЕПУБЛИКА СРБИЈА / REPUBLIC OF SERBIA

| | | | | | | | | | | | | |
|--------------------|-------|------|------|------|------|------|------|-----|-----|-----|-----|-----|
| 2002 | 10713 | 1827 | 3360 | 2817 | 1424 | 1285 | 838 | 64 | 198 | 230 | 153 | 193 |
| 2003 | 13871 | 2567 | 4089 | 3685 | 1719 | 1811 | 1124 | 96 | 242 | 301 | 193 | 292 |
| 2004 | 16388 | 3826 | 5409 | 4089 | 1877 | 1187 | 1224 | 137 | 312 | 335 | 218 | 220 |
| 2005 | 16417 | 3227 | 5394 | 4381 | 1985 | 1430 | 1243 | 119 | 312 | 348 | 220 | 244 |
| 2006 | 18162 | 4355 | 6166 | 4146 | 2005 | 1490 | 1309 | 154 | 341 | 336 | 225 | 253 |
| 2007 ²⁾ | 19049 | 5212 | 5434 | 5483 | 1838 | 1082 | 1323 | 188 | 293 | 433 | 213 | 196 |

Централна Србија / Central Serbia

| | | | | | | | | | | | | |
|--------------------|-------|------|------|------|------|------|------|-----|-----|-----|-----|-----|
| 2002 | 7951 | 1218 | 2455 | 2113 | 1101 | 1064 | 630 | 43 | 146 | 171 | 114 | 156 |
| 2003 | 10670 | 1879 | 3178 | 2905 | 1289 | 1419 | 857 | 72 | 189 | 236 | 141 | 218 |
| 2004 | 12278 | 2587 | 4178 | 3230 | 1464 | 819 | 940 | 99 | 250 | 268 | 171 | 153 |
| 2005 | 13662 | 2615 | 4517 | 3755 | 1623 | 1152 | 1033 | 100 | 266 | 300 | 177 | 190 |
| 2006 | 14369 | 3395 | 4768 | 3335 | 1652 | 1219 | 1050 | 124 | 269 | 269 | 184 | 204 |
| 2007 ²⁾ | 15039 | 4065 | 3960 | 4744 | 1390 | 880 | 1078 | 150 | 219 | 380 | 167 | 162 |

Војводина / Vojvodina

| | | | | | | | | | | | | |
|--------------------|------|------|------|-----|-----|-----|-----|----|----|----|----|----|
| 2002 | 2605 | 602 | 789 | 670 | 323 | 221 | 199 | 21 | 45 | 57 | 39 | 37 |
| 2003 | 3168 | 655 | 911 | 780 | 430 | 392 | 265 | 22 | 53 | 64 | 52 | 74 |
| 2004 | 4108 | 1239 | 1231 | 858 | 412 | 368 | 284 | 39 | 63 | 68 | 47 | 68 |
| 2005 | 2755 | 612 | 877 | 626 | 362 | 278 | 209 | 19 | 46 | 48 | 43 | 53 |
| 2006 | 3793 | 960 | 1398 | 811 | 353 | 271 | 259 | 30 | 72 | 67 | 41 | 49 |
| 2007 ²⁾ | 4010 | 1147 | 1474 | 739 | 448 | 202 | 245 | 37 | 74 | 53 | 46 | 34 |

¹⁾ Без извођача с Косова и Метохије.²⁾ Претходни подаци.¹⁾ Kosovo and Metohia contractors not included.²⁾ Preliminary data.15.4. НЕЗАВРШЕНИ СТАНОВИ¹⁾, 2002-2007.DWELLINGS NON-COMPLETED¹⁾, 2002-2007

Стање на крају године

State at the end of the year

| | Република Србија / Republic of Serbia | | | | | |
|--------------------|---------------------------------------|---|-----------------------------------|---|-----------------------|---|
| | укупно / Total | | централна Србија / Central Serbia | | Војводина / Vojvodina | |
| | станови Dwellings | површина, хиљ. м ² Dwellings area, thous. m ² | станови Dwellings | површина, хиљ. м ² Dwellings area, thous. m ² | станови Dwellings | површина, хиљ. м ² Dwellings area, thous. m ² |
| 2002 | 39809 | 3310 | 33844 | 2753 | 5920 | 555 |
| 2003 | 36344 | 3022 | 30737 | 2533 | 5607 | 489 |
| 2004 | 34516 | 2811 | 29479 | 2355 | 5037 | 456 |
| 2005 | 32767 | 2666 | 26790 | 2149 | 5977 | 517 |
| 2006 | 31287 | 2475 | 25193 | 1964 | 6094 | 512 |
| 2007 ²⁾ | 27196 | 2053 | 20058 | 1496 | 7138 | 557 |

¹⁾ Без извођача с Косова и Метохије.²⁾ Претходни подаци.¹⁾ Kosovo and Metohia contractors not included.²⁾ Preliminary data.

15.5. ЦЕНЕ СТАНОВА НОВОГРАДЊЕ¹⁾,
2002-2007.PRICES OF DWELLINGS OF NEW CONSTRUCTION¹⁾,
2002-2007

| Цене станова новоградње по 1 m ² , дин. | 2002 | 2003 | 2004 | 2005 | 2006 | 2007 | Prices of dwellings of new construction, by 1 m ² RSD |
|---|--------------|--------------|--------------|--------------|--------------|--------------|--|
| I полугодиште | | | | | | | I half of the year |
| Република Србија, укупно | 43888 | 58755 | 69882 | 80391 | 84723 | 84879 | Republic of Serbia, total |
| Централна Србија | 44949 | 63369 | 75528 | 87651 | 91787 | 91884 | Central Serbia |
| Војводина | 39893 | 40530 | 46225 | 51243 | 56974 | 57507 | Vojvodina |
| II полугодиште | | | | | | | II half of the year |
| Република Србија, укупно | 45133 | 62500 | 71245 | 85640 | 86345 | 89634 | Republic of Serbia, total |
| Централна Србија | 46586 | 67443 | 77170 | 93616 | 94934 | 97555 | Central Serbia |
| Војводина | 39887 | 43471 | 49300 | 54955 | 53688 | 59813 | Vojvodina |

¹⁾ Од 2003. године промењена је методологија. Цене у извештајима од 2003. год. попуњавају се на основу првог реализованог уговора између купца и продавца. У периоду од 2000. до 2002. године постојала је уговорена и коначна цена станова. У табели су дате уговорене цене станова новоградње.

¹⁾ Since 2003 the methodology has been changed. Since 2003, prices in reports have been recorded by the first realized contract between customer and salesman. In the period from 2000 to 2002, agreed and final dwelling price existed. The table shows agreed prices of new dwellings.

15.6. ГРАЂЕВИНСКИ РАДОВИ У ИНОСТРАНСТВУ¹⁾,
2003-2007.CONSTRUCTION WORKS ABROAD¹⁾,
2003-2007

| | 2003 | 2004 | 2005 | 2006 | 2007 | |
|---|----------------|----------------|----------------|--------------------|----------------------|--|
| Вредност уговорених радова, хиљ. дин. | 14833819 | 12744553 | 11836616 | 13316535 | 12034467 | Value of contracted works, thous. RSD |
| Вредност изведених радова, хиљ. дин. | 6401955 | 4818393 | 5040543 | 8335718 | 8520137 | Value of works done, thous. RSD |
| Утрошени материјал из СЦГ, хиљ. дин. | 19823 | 72807 | 41598 | 8862 ²⁾ | 113985 ²⁾ | Consumed material from SCG, thous. RSD |
| Просечан број запослених из СЦГ | 1597 | 859 | 1084 | 1470 ²⁾ | 1486 ²⁾ | Average number of employed persons in Serbia and Montenegro |
| Вредност изведених радова, по земљама, хиљ. дин. | | | | | | Value of works done, by countries, thous. RSD |
| Европа | 2342225 | 1715650 | 1326301 | 2822966 | 3364495 | Europe |
| Азербејџан | - | - | - | - | 700 | Azerbaijan |
| БиХ (са РС) | 213558 | 73946 | 34227 | 130658 | 176838 | Bosnia and Herzeg. (with RS) |
| Ирска | - | 376521 | 386538 | 176720 | - | Ireland |
| Италија | 6898 | 16636 | 36371 | 26871 | 21948 | Italy |
| Македонија | 4559 | 5997 | - | 3649 | 7805 | Macedonia |
| Немачка | 199051 | 267030 | 322432 | 164723 | 23786 | Germany |
| Румунија | - | - | - | 7928 | 472 | Romania |
| Руска Федерација | 1893982 | 918314 | 546333 | 1276692 | 1197895 | Russian Federation |
| Словачка | - | - | - | - | 18000 | Slovakia |
| Словенија | 16177 | - | - | 8146 | 12561 | Slovenia |
| Украјина | - | 54400 | - | - | - | Ukraine |
| Француска | 8000 | - | - | - | - | France |
| Хрватска | - | - | 400 | 2000 | 615 | Croatia |
| Црна Гора | - | - | - | 1025579 | 1895441 | Montenegro |
| Чешка Република | - | 2806 | - | - | 8434 | Czech Republic |
| Азија | 464572 | 1543097 | 2438568 | 2471100 | 1841545 | Asia |
| Казахстан | 452885 | 277888 | 2245589 | 2471100 | 1841545 | Kazakhstan |
| Узбекистан | 11687 | 1265209 | 192979 | - | - | Uzbekistan |
| Африка | 1824729 | 394243 | 769986 | 2384536 | 2347769 | Africa |
| Алжир | - | - | - | 427495 | 870960 | Algeria |
| Етиопија | 96676 | - | - | - | - | Ethiopia |
| Либијска Арапска Џамахирија | 64158 | - | 40833 | 104857 | 54387 | Libyan Arab Jamahiriya |
| Мароко | - | - | 420616 | 1453378 | 639177 | Marocco |
| Нигерија | 1424675 | 86584 | 32786 | 246772 | 45641 | Nigeria |
| Тунис | 200998 | 303083 | - | 59032 | 414336 | Tunisia |
| Уганда | 38222 | 4576 | 275751 | 93002 | 323268 | Uganda |
| Северна Америка | - | - | 18043 | - | - | North America |
| Доминиканска Република | - | - | 18043 | - | - | Dominican Republic |
| Јужна Америка | 1770429 | 1165403 | 487645 | 657116 | 966328 | South America |
| Перу | 1770429 | 1165403 | 487645 | 657116 | 966328 | Peru |

¹⁾ Вредност радова прерачуната је по курсу 1 USD (2003=58,9848 дин.; 2004=54,2851 дин.; 2005=57,9258 дин.; 2006=72,2189 дин.; 2007= 59,9757 дин.).

¹⁾ Value of works converted by exchange rate 1 USD (2003=58,9848 RSD; 2004=54,2851 RSD; 2005=57,9258; 2006=72,2189 RSD; 2007= 59,9757 RSD)

²⁾ Односи се на утрошени материјал и број радника из Републике Србије.

²⁾ Relates to the material spent and number of workers from the Republic of Serbia.

**15.7. УТРОШАК ГРАЂЕВИНСКОГ И ПОГОНСКОГ
МАТЕРИЈАЛА У РЕПУБЛИЦИ СРБИЈИ,
2003-2007.**
**CONSUMPTION OF BUILDING AND WORKING
MATERIAL IN THE REPUBLIC OF SERBIA,
2003-2007**

| Назив материјала | Јединица мере | 2003 | 2004 | 2005 | 2006 | 2007 ¹⁾ | Unit of measure | Material |
|--|----------------|---------|---------|---------|---------|--------------------|------------------|---|
| Елементи за зидање | | | | | | | | Building elements |
| Пуна опека | хиљ. ком. НФ | 31306 | 43989 | 36319 | 46840 | 52204 | thous. pieces NF | Solid brick |
| Шупља опека | хиљ. ком. НФ | 9884 | 6397 | 6395 | 8945 | 7985 | thous. pieces NF | Perforated brick |
| Фасадна опека – пуна | хиљ. ком. НФ | 4767 | 3333 | 3035 | 4647 | 4196 | thous. pieces NF | Brick, facade, solid |
| Шупљи блокови (на бази глине) | хиљ. ком. НФ | 17219 | 21194 | 22803 | 20854 | 28903 | thous. pieces NF | Hollow clay blocks |
| Фасадни блокови | хиљ. ком. НФ | 1572 | 3245 | 2660 | 2210 | 4411 | thous. pieces NF | Facade blocks |
| Опека и блокови на бази цемента, шљаке и згуре | хиљ. ком. НФ | 1512 | 1225 | 2315 | 1652 | 3810 | thous. pieces NF | Brick and blocks, based on cement, slag and dross |
| Опека и блокови од осталих материјала (керамзит, сипорекс и др.) | хиљ. ком. НФ | 3009 | 5272 | 3316 | 2789 | 5787 | thous. pieces NF | Brick and blocks made from other materials (kermesite, "siporex", etc.) |
| Елементи за таванице и сводове | | | | | | | | Elements for ceilings and arches |
| Монта блокови и уложна опека | хиљ. ком. НФ | 6538 | 6522 | 5774 | 5339 | 6250 | thous. pieces NF | Floor bricks and inserting bricks |
| Полумонтажне и монтажне гредице за сводове (елементи од глине) | хиљ. м | 1352 | 1613 | 1930 | 2994 | 2691 | thous. m | Beams, half-assembly and assembly for archs (clay elements) |
| Блокови за таванице и сводове (на бази цемента) | хиљ. ком. | 622 | 490 | 431 | 589 | 663 | thous. pieces | Blocks for ceilings and archs (on the basis of cement) |
| Префабриковани елементи и готове конструкције | | | | | | | | Prefabricated elements and finished constructions |
| Лаке грађевинске плоче за израду спољних зидова | м ² | 4124 | 26271 | 17352 | 16517 | 19510 | м ² | Light building boards for outside walls |
| Плоче за облагање зидова | м ² | 45991 | 59468 | 43702 | 15853 | 38506 | м ² | Boards for walls facing |
| Лаке грађевинске плоче за израду преградних зидова | м ² | 6298 | 17046 | 13596 | 30444 | 25444 | м ² | Light building boards for partition walls |
| Лаке грађевинске плоче за израду плафона и таваница | м ² | 37168 | 87722 | 50569 | 80853 | 83430 | м ² | Light building boards for ceilings |
| Лаке грађевинске плоче за изолацију | м ² | 34421 | 67469 | 105328 | 92573 | 67667 | м ² | Light building isolation boards |
| Гипсане плоче свих врста | м ² | 317552 | 447030 | 637193 | 765109 | 789862 | м ² | Plaster boards, all types |
| Челичне конструкције за мостове | t | 668 | 755 | 1357 | 1258 | 1871 | t | Steel constructions, for bridges |
| Остале челичне конструкције свих врста (кровови, стубови, оквири, скеле и сл.) | t | 2986 | 3968 | 5515 | 6906 | 9175 | t | Other steel constructions, all types (roofs, pillars, frames, scaffoldings and similar) |
| Грађевинске конструкције и префабриковани елементи за нискоградњу | t | 4207 | 6520 | 9390 | 7118 | 5929 | t | Building constructions and prefabricated elements for civil engineering |
| Грађевинске конструкције и префабриковани елементи за високоградњу | t | 4950 | 9332 | 7957 | 4893 | 4290 | t | High building prefabricated constructions elements |
| Дрвене конструкције (готове конструкције кровова) | м ³ | 966 | 3193 | 2583 | 1682 | 2757 | м ³ | Wooden construction (finished roof constructions) |
| Везивни материјал | | | | | | | | Binder material |
| Негашени креч | t | 3741 | 3365 | 3149 | 2966 | 4376 | t | Quicklime |
| Хидратисани креч | t | 16344 | 19778 | 13523 | 12952 | 17368 | t | Lime, hydrated |
| Печени гипс | t | 239 | 402 | 1568 | 2132 | 2419 | t | Plaster, baked |
| Портланд цемент | t | 189067 | 209823 | 186364 | 208639 | 248555 | t | Cement, portland |
| Остале врсте цемента | t | 94055 | 83138 | 100881 | 111510 | 102569 | t | Cement, other types |
| Пластифицирана везива (беомал, далмал и сл.) | t | 11643 | 5687 | 6355 | 6201 | 7477 | t | Plastic binding materials (beomal, dalmal and similar) |
| Цементни малтери свих врста | м ³ | 12514 | 22006 | 19373 | 27718 | 32248 | м ³ | Cement mortars, all types |
| Свеж бетон | м ³ | 270200 | 385371 | 414486 | 443167 | 504666 | м ³ | Concrete, fresh |
| Асфалт | м ³ | 581972 | 883368 | 1238707 | 1202089 | 1058963 | м ³ | Asphalt |
| Агрегати и профилисани материјал од камена | | | | | | | | Aggregates and profiled material of stone |
| Профилисани материјал од камена (ивичњаци, колобрани, камене коцке и др.) | м ³ | 75352 | 80919 | 75113 | 79648 | 87651 | м ³ | Profiled material of stone (curbstone, fence, stone cubes and other) |
| Ломљени технички камен и мермер свих врста | м ³ | 82901 | 122656 | 99620 | 141271 | 139539 | м ³ | Crashed technical stone and marble, all types |
| Туцаник и камена ситнеж | м ³ | 1240566 | 1845185 | 2558618 | 2364325 | 2042637 | м ³ | Broken stone and small size stone |
| Агрегати за бетон | м ³ | 1585878 | 1953927 | 2685995 | 2789938 | 3275045 | м ³ | Aggregates for concrete |
| Шљунак | м ³ | 1636581 | 1984925 | 2452252 | 2527331 | 2149681 | м ³ | Gravel |
| Песак | м ³ | 519766 | 702224 | 1319378 | 1640455 | 1847211 | м ³ | Sand |
| Терацо гранулати | t | 2881 | 4073 | 29670 | 22291 | 17341 | t | Terazzo granulates |

¹⁾Процењени подаци.¹⁾Estimated data.

**15.7. УТРОШАК ГРАЂЕВИНСКОГ И ПОГОНСКОГ
МАТЕРИЈАЛА У РЕПУБЛИЦИ СРБИЈИ,
2003-2007. (наставак)**
**CONSUMPTION OF BUILDING AND WORKING
MATERIAL IN THE REPUBLIC OF SERBIA,
2003-2007 (continued)**

| Назив материјала | Јединица мере | 2003 | 2004 | 2005 | 2006 | 2007 ¹⁾ | Unit of measure | Material |
|---|----------------|---------|---------|---------|---------|--------------------|-----------------|---|
| Материјал за армирање и причвршћивање | | | | | | | | Reinforcing and attaching material |
| Бетонски челик | t | 56804 | 67984 | 51395 | 53637 | 56504 | t | Concrete steel |
| Црна и поцинкована жица | t | 543 | 597 | 515 | 579 | 531 | t | Wire, black and galvanized |
| Остали тешки, средњи и лаки профили гвожђа | t | 9560 | 10632 | 7779 | 13369 | 14690 | t | Other iron sections, heavy, medium and light |
| Разни елементи за армирани бетон (арматурне мреже, зидна платна, решеткасти носачи од жице и др.) | t | 13560 | 16556 | 13865 | 14641 | 20707 | t | Various elements for reinforced concrete (reinforcing nets, wall linen, lattice iron masts, etc.) |
| Ексери | kg | 632614 | 754699 | 654529 | 578928 | 613299 | kg | Nails |
| Дрвна грађа | | | | | | | | Timber |
| Грађа четинара (резана и тесана) | m ³ | 53620 | 62313 | 52873 | 54948 | 50257 | m ³ | Timber, coniferous (sawn and hewn) |
| Грађа четинара (обла) | m ³ | 4534 | 3601 | 2521 | 8917 | 3122 | m ³ | Timber, coniferous (round) |
| Грађа лишћара (резана и тесана) | m ³ | 11394 | 10104 | 12408 | 13318 | 10818 | m ³ | Timber, broadleaved (sawn and hewn) |
| Грађа лишћара (обла) | m ³ | 4031 | 560 | 3600 | 653 | 1138 | m ³ | Timber, broadleaved (round) |
| Прагови свих врста | ком. | 77573 | 59632 | 23518 | 40047 | 27241 | pieces | Sleepers, all types |
| Плоче за оплату | m ³ | 6108 | 5309 | 14262 | 9380 | 13225 | m ³ | Boards for panelling |
| Јамска грађа | m ³ | 3700 | 4007 | 773 | 289 | 334 | m ³ | Mining wood |
| Изолациони материјал и премази | | | | | | | | Insulating material and coatings |
| Кровне лепенке свих врста | ролна | 67783 | 78691 | 96917 | 74211 | 71484 | roll | Roofing boards, all types |
| Битумен, битулит, битуменска јута, траке, масе, емулзије, итд. | t | 82383 | 117980 | 123120 | 150378 | 125105 | t | Bitumen, bitulit, bitumenous jute, strips, matters, emulsions etc.) |
| Стиропор | kg | 360476 | 572060 | 521283 | 579399 | 619856 | kg | Expanded polystyrene |
| Остали изолациони материјали (стаклена вуна, минерална вуна, итд.) | t | 2227 | 2140 | 4419 | 3687 | 4972 | t | Other insulating materials (glass wool, mineral wool etc.) |
| Боје (свих врста), лакови, емајли, фирнис, растварачи и др. | kg | 2710250 | 2989606 | 3237976 | 2997677 | 3112984 | kg | Paints (all types), varnishes, enamels, dissolvents etc.) |
| Материјал за покривање кровова | | | | | | | | Roofing material |
| Валовити и равни материјал од салонита и азбеста | m ² | 36028 | 24439 | 26186 | 25316 | 31638 | m ² | Corrugated and plane sheets of "salonite" and asbestos |
| Цреп, равни (бибер), валовити и фалцовани | хилъ. ком. | 13186 | 7156 | 9040 | 6190 | 11383 | thous. pieces | Plane, corrugated and interlocking tile |
| Остали материјал за кровове (бетонски цреп, пластичне плоче) | m ² | 89523 | 279659 | 239324 | 359447 | 268755 | m ² | Other roofing material (concrete tiles, plastic boards) |
| Материјал за подове и облагање зидова | | | | | | | | Material for floor and wall covering |
| Винил и азбестне плоче и остале вештачке масе за подове | t | 1574 | 270 | 232 | 359 | 252 | t | Vinyl and asbestos boards and other artificial flooring masses |
| Керамичке плочице (зидне, подне и фасадне) | m ² | 565996 | 670235 | 590865 | 568154 | 589920 | m ² | Ceramic tiles, (wall, floor and facade) |
| Камене и мермерне плоче за облагање | m ² | 21566 | 46931 | 37997 | 43602 | 31901 | m ² | Ceramic and marble facing boards |
| Плочице од млевеног камена и мермера | m ² | 30513 | 24448 | 12325 | 8731 | 7108 | m ² | Tiles of grinded stone and marble |
| Терацо плоче | m ² | 40496 | 43503 | 36571 | 25754 | 18920 | m ² | Terazzo boards |
| Шпер, панел, лесонит и остале плоче на бази дрвета | m ² | 57208 | 97369 | 60798 | 56419 | 47206 | m ² | Plywood, panel, fibreboard and other wood based boards |
| Паркет (буков, храстов и др.) | m ² | 201620 | 224880 | 162027 | 161377 | 163910 | m ² | Parquet (breech, oak and other) |
| Ламелирани паркет | m ² | 77778 | 104475 | 133829 | 81274 | 96884 | m ² | Laminated parquet |
| Плафонске и зидне облоге, бродски под, ламперије | m ² | 67917 | 52013 | 42450 | 43667 | 51925 | m ² | Ceiling and wall panelings |
| Плоче од пластичних маса за зидове | m ² | 16769 | 6721 | 6090 | 10818 | 8948 | m ² | Plastic boards for walls |
| Зидни тапети свих врста | m ² | 4076 | 1932 | 3989 | 1113 | 841 | m ² | Wallpapers, all types |

¹⁾Процењени подаци.

¹⁾Estimated data.

**15.7. УТРОШАК ГРАЂЕВИНСКОГ И ПОГОНСКОГ
МАТЕРИЈАЛА У РЕПУБЛИЦИ СРБИЈИ,
2003-2007. (наставка)**
**CONSUMPTION OF BUILDING AND WORKING
MATERIAL IN THE REPUBLIC OF SERBIA,
2003-2007 (continued)**

| Назив материјала | Јединица мере | 2003 | 2004 | 2005 | 2006 | 2007 ¹⁾ | Unit of measure | Material |
|--|---------------------|---------|---------|---------|---------|--------------------|-----------------------|--|
| Материјал за инсталације воде, канализације, грејања, вентилације, за санитарне уређаје | | | | | | | | Material for plumbing, sewerage system, heating, ventilation, for sanitary facilities |
| Бешавне цеви | kg | 1673364 | 1794078 | 1608088 | 1855147 | 2471389 | kg | Pipes, seamless |
| Шавне цеви | kg | 3459273 | 2601849 | 2441792 | 3103119 | 2597799 | kg | Pipes, seamed |
| Ливене цеви и фазонски делови | kg | 750436 | 733684 | 1089652 | 953759 | 891254 | kg | Cast iron pipes and fittings |
| Пластичне цеви свих врста | kg | 2193589 | 2933514 | 3991833 | 4030273 | 3795869 | kg | Pipes, plastic, all types |
| Оловне цеви | t | 36 | 20 | 21 | 10 | 9 | t | Pipes, lead |
| Канализационе цеви од керамике | t | 102 | 87 | 19 | 273 | 253 | t | Ceramic sewage tubes |
| Фитинзи и прирубнице | t | 319 | 658 | 568 | 432 | 394 | t | Pipe fittings and flanges |
| Азбестно-цементне цеви | t | 68 | 177 | 161 | 106 | 266 | t | Pipes, of asbestos-cement |
| Бетонске цеви свих врста | t | 15539 | 11257 | 10395 | 12592 | 14793 | t | Pipes, concrete, all types |
| Санитарна керамика | ком. | 30825 | 34274 | 29985 | 37269 | 40322 | pieces | Ceramics, sanitary |
| Санитарна опрема од лима и ливеног гвожђа | ком. | 27202 | 25387 | 18874 | 23870 | 22275 | pieces | Sanitary equipment, of plate and cast iron |
| Санитарна опрема од пластичних маса | ком. | 30353 | 37851 | 27265 | 24451 | 20080 | pieces | Plastics ²⁾ sanitary equipment |
| Остала керамика за грађевинарство (каљеви за пећи и камине, техничка керамика и др.) | ком. | 2768 | 4329 | 1632 | 5018 | 8819 | pieces | Other ceramic for construction (tiles for stoves and fireplaces, technical ceramic, etc.) |
| Котлови за грејање | ком. | 1472 | 1785 | 1503 | 2837 | 3288 | pieces | Heating furnaces |
| Радијатори свих врста | m ² | 113289 | 142209 | 121466 | 143022 | 151121 | m ² | Radiators, all types |
| Материјал за инсталације јаке и слабе струје | | | | | | | | Material for power supply installations |
| Бакарна ужад и жице | kg | 157754 | 101569 | 168921 | 246364 | 336778 | kg | Ropes and wires, copper |
| Жица од алуминијума и легура алуминијума | kg | 59217 | 31233 | 47850 | 57953 | 74180 | kg | Wire, of aluminium and aluminium alloys |
| Ужад од алуминијума и алуминијум-ферума | kg | 157779 | 277681 | 256166 | 226946 | 189635 | kg | Ropes, of aluminium and aluminium-ferro |
| Изолувани проводници (ПВЦ масом, гумом и сл.) | m | 1598036 | 1688519 | 1757932 | 1569605 | 1896366 | m | Conductors, insulated (poly-vinyl chloride, rubber etc) |
| Каблови свих врста | m | 5784304 | 5787924 | 6647776 | 8480026 | 8706960 | m | Cables, all types |
| Инсталациони материјал (прекидачи, утикачи, кутије, сијалична грла) | хиљ. дин. | 130177 | 400055 | 547823 | 473094 | 564548 | thous.RSD. | Instalation material (switches, plugs, boxes, lamp holders) |
| Електроизолатори свих врста | t | 263 | 662 | 989 | 661 | 491 | t | Electric insulators, all types |
| Остали материјал и елементи за уграђивање | | | | | | | | Other material and elements for incorporating |
| Железничке шине и прибор | t | 4440 | 5149 | 3692 | 4027 | 6714 | t | Rails and accessories |
| Црни лим | kg | 7840448 | 6680260 | 6455760 | 6747287 | 7198151 | kg | Plates and sheets, black |
| Поцинковани и цинковани лим | kg | 2544376 | 2528142 | 2069416 | 2456828 | 2624469 | kg | Zinc galvanized plates and sheets |
| Алуминијумски лим | kg | 510028 | 957383 | 932055 | 955515 | 811476 | kg | Aluminium plates and sheets |
| Термоизолационо стакло | хиљ. m ² | 70 | 38 | 43 | 35 | 42 | thous. m ² | Glass, heat insulation |
| Остале врсте равнoг стакла | хиљ. m ² | 232 | 192 | 252 | 134 | 96 | thous. m ² | Glass sheets, other types |
| Конструкције обојених метала (прозори, врата, ролетне итд.) | t | 125 | 251 | 233 | 522 | 607 | t | Non-ferrous metals joinery (windows, doors, blinds) |
| Грађевински метални елементи (лимене цеви и димњаци, челични прозори, врата, жалузине) | t | 189 | 495 | 420 | 479 | 301 | t | Construction metal elements (iron sheet pipes and chimneys, steel windows, doors, venetian blinds) |
| Врата и прозори од дрвета свих врста | ком. | 29539 | 38817 | 52662 | 49855 | 57985 | pieces | Doors and windows, of wood, all types |
| Остали материјал за уграђивање | хиљ. дин. | 344225 | 280783 | 287339 | 310783 | 378619 | thous.RSD. | Other building in material |
| Остали непоменути материјал (за ремонт и одржавање машина и возила, канцеларијски материјал и др.) | хиљ. дин. | 1435761 | 1607843 | 1563441 | 1595730 | 1786114 | thous.RSD. | Other non-stated material (for repairs, machinery and vehicles maintenance, stationery and other) |
| Утрошен погонски материјал | | | | | | | | Consumed power material |
| Електроенергија | MWh | 123288 | 132809 | 129240 | 159419 | 170631 | MWh | Electricity |
| Угаљ свих врста | t | 6135 | 6321 | 4877 | 2945 | 4198 | t | Coal, all types |
| Бензин свих врста | t | 12949 | 11318 | 9628 | 8279 | 13183 | t | Gasoline, all types |
| Дизел гориво (Д1, Д2, Д2С) | t | 71204 | 82503 | 71699 | 83347 | 98255 | t | Gas oil (D1, D2, D2C) |

¹⁾Процењени подаци.

¹⁾Estimated data.

15.8. СТАМБЕНИ ФОНД, ПРЕМА ВРСТИ СТАНА И ОПРЕМЉЕНОСТИ¹⁾, 2003-2007.HOUSING STOCK BY TYPE OF DWELLING AND AVAILABILITIES¹⁾, 2003-2007

| | 2003 | 2004 | 2005 | 2006 ²⁾ | 2007 ²⁾ | |
|--|---------|---------|---------|--------------------|--------------------|--|
| РЕПУБЛИКА СРБИЈА / REPUBLIC OF SERBIA | | | | | | |
| Сва насеља | | | | | | All settlements |
| Број станова ³⁾ | 2763073 | 2778492 | 2793976 | 2811088 | 2829011 | Dwellings' number ³⁾ |
| Површина станова, хилг. м ² | 182765 | 183914 | 185080 | 186305 | 187529 | Dwellings area, thous. m ² |
| Станови, према врсти | | | | | | Dwellings by type |
| Једнособни и гарсоњере | 516351 | 520002 | 523073 | 527263 | 532328 | One-room dwellings and bachelor flats |
| Двособни | 1010672 | 1015754 | 1020852 | 1026711 | 1031842 | Two-room dwellings |
| Трособни | 745908 | 749736 | 753883 | 757701 | 762845 | Three-room dwellings |
| Четворособни | 302090 | 303831 | 305645 | 307460 | 309082 | Four-room dwellings |
| Петособни | 105049 | 105757 | 106565 | 107418 | 107973 | Five-room dwellings |
| Шестособни | 47797 | 48049 | 48410 | 48741 | 48920 | Six-room dwellings |
| Седмособни | 15318 | 15401 | 15513 | 15663 | 15758 | Seven-room dwellings |
| Осмособни и већи | 19836 | 19910 | 19983 | 20079 | 20211 | Eight- and more-room dwellings |
| Станови опремљени инсталацијама | | | | | | Dwellings with installations fitted |
| Електричне струје | 2735688 | 2751113 | 2766624 | 2783745 | 2801689 | Electricity |
| Водовода | 2473244 | 2488933 | 2504601 | 2521970 | 2540116 | Piped water |
| Централног грејања | 718928 | 728028 | 736434 | 746828 | 757086 | Central heating |
| Станови с купатилом | 2183747 | 2200111 | 2215031 | 2232177 | 2250450 | Dwellings with a bathroom |
| Градска насеља | | | | | | Urban settlements |
| Број станова | 1563773 | 1576300 | 1588580 | 1602685 | 1617838 | Number of dwellings |
| Површина станова, хилг. м ² | 100758 | 101620 | 102461 | 103391 | 104346 | Area of dwellings, thous. m ² |
| Централна Србија / Central Serbia | | | | | | |
| Сва насеља | | | | | | All settlements |
| Број станова ³⁾ | 2009823 | 2021932 | 2035453 | 2049585 | 2064431 | Dwellings' number ³⁾ |
| Површина станова, хилг. м ² | 127638 | 128568 | 129594 | 130631 | 131696 | Dwellings area, thous. m ² |
| Станови, према врсти | | | | | | Dwellings by type |
| Једнособни и гарсоњере | 411908 | 414420 | 416988 | 420299 | 424313 | One-room dwellings and bachelor flats |
| Двособни | 732061 | 736192 | 740660 | 745368 | 749265 | Two-room dwellings |
| Трособни | 526206 | 529407 | 533133 | 536390 | 541086 | Three-room dwellings |
| Четворособни | 208781 | 210231 | 211840 | 213477 | 214845 | Four-room dwellings |
| Петособни | 70917 | 71456 | 72144 | 72874 | 73346 | Five-room dwellings |
| Шестособни | 34066 | 34227 | 34513 | 34783 | 34952 | Six-room dwellings |
| Седмособни | 11017 | 11072 | 11177 | 11312 | 11406 | Seven-room dwellings |
| Осмособни и већи | 14824 | 14884 | 14955 | 15039 | 15175 | Eight- and more-room dwellings |
| Станови опремљени инсталацијама | | | | | | Dwellings with installations fitted |
| Електричне струје | 1989470 | 2001582 | 2015110 | 2029245 | 2044094 | Electricity |
| Водовода | 1759139 | 1771283 | 1784825 | 1798989 | 1813853 | Piped water |
| Централног грејања | 513675 | 520076 | 526973 | 534845 | 541975 | Central heating |
| Станови с купатилом | 1546737 | 1558994 | 1572368 | 1586198 | 1601086 | Dwellings with a bathroom |
| Градска насеља | | | | | | Urban settlements |
| Број станова | 1131002 | 1140583 | 1151039 | 1162246 | 1174373 | Number of dwellings |
| Површина станова, хилг. м ² | 70207 | 70901 | 71628 | 72387 | 73185 | Area of dwellings, thous. m ² |
| Војводина / Vojvodina | | | | | | |
| Сва насеља | | | | | | All settlements |
| Број станова ³⁾ | 753060 | 756368 | 758331 | 761311 | 764388 | Dwellings' number ³⁾ |
| Површина станова, хилг. м ² | 55118 | 55336 | 55476 | 55664 | 55823 | Dwellings area, thous. m ² |
| Станови, према врсти | | | | | | Dwellings by type |
| Једнособни и гарсоњере | 104403 | 105542 | 106045 | 106924 | 107975 | One-room dwellings and bachelor flats |
| Двособни | 278495 | 279446 | 280076 | 281227 | 282461 | Two-room dwellings |
| Трособни | 219668 | 220294 | 220715 | 221276 | 221724 | Three-room dwellings |
| Четворособни | 93309 | 93599 | 93804 | 93982 | 94236 | Four-room dwellings |
| Петособни | 34132 | 34301 | 34421 | 34544 | 34627 | Five-room dwellings |
| Шестособни | 13731 | 13822 | 13897 | 13958 | 13968 | Six-room dwellings |
| Седмособни | 4301 | 4329 | 4336 | 4351 | 4352 | Seven-room dwellings |
| Осмособни и већи | 5012 | 5026 | 5028 | 5040 | 5036 | Eight- and more-room dwellings |
| Станови опремљени инсталацијама | | | | | | Dwellings with installations fitted |
| Електричне струје | 746028 | 749339 | 751320 | 754306 | 757401 | Electricity |
| Водовода | 713915 | 717458 | 719584 | 722789 | 726071 | Piped water |
| Централног грејања | 205253 | 207952 | 209461 | 211983 | 215111 | Central heating |
| Станови с купатилом | 636820 | 640925 | 642471 | 645787 | 649172 | Dwellings with a bathroom |
| Градска насеља | | | | | | Urban settlements |
| Број станова | 432771 | 435717 | 437541 | 440439 | 443465 | Number of dwellings |
| Површина станова, хилг. м ² | 30551 | 30720 | 30833 | 31004 | 31161 | Area of dwellings, thous. m ² |

1) Стање 31. 12.

2) Претходни подаци.

3) У „укупно“ је укључен број станова с непознатом врстом стана.

1) As of 31 December.

2) Preliminary data.

3) In „total“ a number of dwellings with undefined type of dwelling is included.

15.9. СТАМБЕНИ ФОНД, ПРЕМА ПОПИСИМА

HOUSING STOCK BY CENSUSES

| | 31.03.1961. | | 31.03.1971. | | 31.03.1981. | | 31.03.1991. | | 31.03.2002. | | |
|--|------------------------|-----------------------------------|------------------------|-----------------------------------|------------------------|-----------------------------------|------------------------|-----------------------------------|------------------------|-----------------------------------|--|
| | укупно <i>Total</i> | градска насеља <i>Urban</i> | укупно <i>Total</i> | градска насеља <i>Urban</i> | укупно <i>Total</i> | градска насеља <i>Urban</i> | укупно <i>Total</i> | градска насеља <i>Urban</i> | укупно <i>Total</i> | градска насеља <i>Urban</i> | |

РЕПУБЛИКА СРБИЈА / REPUBLIC OF SERBIA

| | | | | | | | | | | | |
|--|-------|-------|--------|-------|--------|-------|--------|-------|--------|-------|---|
| Број станова, хиљ. | 1765 | 502 | 2154 | 951 | 2581 | 1275 | 2852 | 1519 | 2744 | 1551 | Number of dwellings, thous. |
| Површина станова, хиљ. m ² | 81953 | 22217 | 104631 | 45258 | 155121 | 72827 | 192144 | 96181 | 181206 | 99824 | Dwellings area, thous. m ² |
| Просечна површина једног стана, m ² | 46,4 | 44,3 | 48,6 | 47,6 | 60,1 | 57,1 | 67,4 | 63,3 | 66,0 | 64,4 | Average area per dwelling, m ² |
| Просечна површина стана на 1 лице, m ² | 10,7 | 10,0 | 12,4 | 13,3 | 16,8 | 17,0 | 19,6 | ... | 23,9 | 23,3 | Average dwelling area per person, m ² |
| Просечан број лица на један стан | 4,3 | 4,9 | 3,9 | 3,6 | 3,6 | 3,4 | 3,4 | ... | 2,8 | 2,8 | Average number of persons per dwelling |

Централна Србија / Central Serbia

| | | | | | | | | | | | |
|--|-------|-------|-------|-------|-------|-------|--------|-------|--------|-------|---|
| Број станова, хиљ. | 1155 | 304 | 1391 | 601 | 1684 | 821 | 1848 | 1008 | 1994 | 1121 | Dwellings' number, thous. |
| Површина станова, хиљ. m ² | 49992 | 12698 | 63995 | 27557 | 95090 | 44439 | 118157 | 60708 | 126355 | 69458 | Dwellings' area, thous. m ² |
| Просечна површина једног стана, m ² | 43,3 | 41,8 | 46,0 | 45,8 | 56,5 | 54,1 | 63,9 | 60,2 | 63,4 | 62,0 | Dwellings' average area, m ² |
| Просечна површина стана на 1 лице, m ² | 10,4 | 9,5 | 12,2 | 13,1 | 16,9 | 16,6 | 20,3 | ... | 22,8 | 22,2 | Dwellings' average area per 1 person, m ² |
| Просечан број лица на један стан | 4,2 | 5,0 | 3,8 | 3,5 | 3,4 | 3,3 | 3,1 | ... | 2,8 | 2,8 | Average number of persons per dwelling |

Војводина / Vojvodina

| | | | | | | | | | | | |
|--|-------|------|-------|-------|-------|-------|-------|-------|-------|-------|---|
| Број станова, хиљ. | 466 | 168 | 582 | 290 | 669 | 366 | 708 | 398 | 750 | 430 | Number of dwellings, thous. |
| Површина станова, хиљ. m ² | 24929 | 8286 | 30811 | 14715 | 44033 | 22642 | 52997 | 27957 | 54852 | 30365 | Dwellings' area, thous. m ² |
| Просечна површина једног стана, m ² | 53,5 | 49,3 | 52,9 | 50,7 | 65,8 | 61,9 | 74,8 | 70,2 | 73,1 | 70,6 | Dwellings' average area, m ² |
| Просечна површина стана на 1 лице, m ² | 13,4 | 11,8 | 15,8 | 15,5 | 21,8 | 20,7 | 26,3 | 24,9 | 27,0 | 26,3 | Average dwelling area per person, m ² |
| Просечан број лица на један стан | 4,0 | 4,5 | 3,4 | 3,3 | 3,0 | 3,0 | 2,8 | 2,8 | 2,7 | 2,7 | Average number of persons per dwelling |

СПОЉНА ТРГОВИНА

Извори и методи прикупљања података

Извор података за статистику спољне трговине јесте Јединствена царинска исправа о извозу и увозу робе. Царинарнице и овлашћена шпедитерска предузећа путем рачунара достављају Републичкој управи царина све исправе. Републички завод за статистику преузима Јединствене царинске исправе, припремљене за аутоматску обраду података, од Републичке управе царина и даље их статистички контролише и обрађује.

Обухват

Статистика спољне трговине код извоза обухвата сву робу која потиче из домаће производње, односно из унутрашњег робног промета, као и робу која се увози и касније реекспортује из царинских складишта и слободних зона. Код увоза се обухвата сва роба увезена из иностранства која је и пуштена у унутрашњи промет у циљу репродукције, инвестиција или широке потрошње. Поред редовног (комерцијалног) увоза укључене су и све комерцијалне трансакције као што су испоруке добротворних и невладиних организација. Од 2008. године увоз обухвата и царинске процедуре које се завршавају реекспортом робе на извозној страни. Из обраде се искључују само трансакције које имају карактер транзита и трансакције у вези са царинским складиштењем.

Од јануара 2004. год. примењује се јединствена царинска исправа која је у потпуности хармонизирана са стандардима ЕУ. То је омогућило да се изврши ревизија обраде статистике спољне трговине и да се прихвате све препоруке статистичког уреда УН и ЕУ у погледу обухвата и начина обрачуна.

Дефиниције

Количина робе у статистици спољне трговине изражена је у тежинској јединици мере – тонама или килограмима. Поред тога, производи за које је царинском тарифом предвиђено исказивање и у другим специфичним јединицама мере изражавају се и у тим јединицама мере. По правилу се за сву робу региструје и исказује нето тежина. У случајевима када се роба продаје бруто уместо нето, региструје се бруто тежина.

Вредност робе у спољној трговини исказана је на основу цена које су постигла предузећа приликом склапања уговора. Све вредности су обрачунате на бази паритета франко граница Републике Србије: ФОБ цене за извоз, ЦИФ цене за увоз (фактурна вредност робе увећана за трошкове транспорта, осигурања и сл. до српске границе). Подаци о вредности обрачунати су по текућим курсевима, који се примењују за утврђивање царинске основице. По текућим курсевима, који се примењују за утврђивање царинске основице, такође је извршен обрачун трошкова транспорта, осигурања, претовара и сл. који се плаћају у странијој валути.

EXTERNAL TRADE

Sources and methods of data collection

Data source for External Trade Statistics is Uniform Customs Document on merchandise exports and imports. Customs officials and authorized shipping firms transmit all documents by computer to the Republic Customs Administration. The Republic Statistical Office takes over Uniform Customs documents, prepared for automatic data processing from the Republic Customs Administration and does the further statistical control and processing.

Coverage

In exports, external trade statistics cover all goods originating from domestic production, i.e. from domestic trade, as well as the goods that are imported and later re-exported from customs warehouses and free zones. Imports cover all goods imported, which are released into free circulation for reproduction, investments or consumption. Apart from regular (commercial) imports, all commercial transactions are included here, also, such as the deliveries of charity and non-governmental organizations. Also, since 2008, imports comprise the customs procedures that end with goods re-export on the export side. Only the transactions that have character of transit and the transactions related to customs warehousing are here excluded.

Since January 2004 a unique customs document has been applied that is completely harmonized with the EU standards. That enabled performance of revision of foreign trade statistics processing and acceptance of all recommendations of UN and EU Statistical Office regarding coverage and the way of calculation.

Definitions

Quantity of goods is shown in external trade statistics in weight unit of measurement - tons or kilograms. In addition, products for which the presenting has been predicted in other units of measurement, also, are presented in these units of measurement. As a rule, net weight is shown for all goods. In cases of gross weight being charged instead of net weight, gross weight is recorded.

Value of goods in external trade statistics has been shown on the basis of prices fixed by organizations and enterprises by contractual stipulation. All values have been computed on the basis of parity free on Yugoslav border, i.e. F.O.B. prices regarding exports and C.I.F. prices regarding imports, (invoice value of goods increased by transportation costs, insurance, etc. to Yugoslav border). Data on values have been computed on the basis of exchange rates being applied for establishing customs base. Costs of transportation, insurance and reloading, etc. paid in foreign currency have been calculated at current exchange rates being applied for establishing customs base.

| Вредности USD у динарима | | |
|--------------------------|-------|------|
| Година | Извоз | Увоз |
| 1996 | 4,9 | 4,9 |
| 1997 | 5,7 | 5,7 |
| 1998 | 9,2 | 9,2 |
| 1999 | 10,8 | 10,9 |
| 2000 | 16,1 | 16,0 |
| 2001 | 65,3 | 66,3 |
| 2002 | 64,1 | 63,9 |
| 2003 | 57,6 | 57,4 |
| 2004 | 58,8 | 58,6 |
| 2005 | 66,9 | 67,1 |
| 2006 | 66,6 | 66,7 |
| 2007 | 58,3 | 58,2 |

| Values of US Dollars shown in Dinars | | |
|--------------------------------------|--------|--------|
| Year | Export | Import |
| 1996 | 4,9 | 4,9 |
| 1997 | 5,7 | 5,7 |
| 1998 | 9,2 | 9,2 |
| 1999 | 10, | 10,9 |
| 2000 | 16,1 | 16,0 |
| 2001 | 65,3 | 66,3 |
| 2002 | 64,1 | 63,9 |
| 2003 | 57,6 | 57,4 |
| 2004 | 58,8 | 58,6 |
| 2005 | 66,9 | 67,1 |
| 2006 | 66,6 | 66,7 |
| 2007 | 58,3 | 58,2 |

Класификација извоза и увоза робе у спољној трговини врши се према Номенклатури статистике спољне трговине, која се базира на Стандардној међународној трговинској класификацији ОУН, ревизија 1, за податке закључно са 1987. годином. У 1988. години извршена је ревизија номенклатуре статистике спољне трговине, која се заснива на Стандардној међународној трговинској класификацији, ревизија 3. Регистрација података спољне трговине по земљама врши се по принципу земље последње познате дестинације код извоза и земље порекла код увоза. То значи да се при извозу региструје земља у којој се роба троши и даље прерађује, а при увозу она земља у којој је роба производњом доведена у стање у коме се увози.

Индекси јединичних вредности израчунавају се из података о количини и вредности производа који су учествовали у спољнотрговинском промету, како у посматраном периоду текуће године тако и у одговарајућем периоду претходне године, који и служи као база за поређење. Поред тога, дати су и агрегатни индекси по привредним областима, секторима Стандардне међународне трговинске класификације, по економској намени и индекси извоза и увоза по степену обраде производа. До 1988. године индекси цена извоза и увоза добијени су обрачуном количина извезене односно увезене робе из претходне године, по ценама у текућој години. Почев од 1989. године, индекси цена извоза и увоза добијени су обрачуном количина извезене односно увезене робе у текућој години, по ценама из претходне године. Индекси су израчунати на основу узорка који обухвата преко 80% вредности робе. Код агрегатних индекса обухват је неуједначен и у доста случајева нижи.

Мањи обухват вредности последица је знатних структуралних промена и код извоза и код увоза робе, а то нарочито долази до изражаја приликом израчунавања индекса за поједине привредне гране.

Индекси физичког обима извоза и увоза израчунати су као изведен показатељ преко индекса вредности и индекса јединичних вредности, а на основу обухвата који се користе за праћење индекса јединичних вредности.

Односи размене израчунати су као количник индекса извозних и увозних цена. Детаљна објашњења могу се наћи у Јединственој методологији статистичког истраживања промета робе са иностранством "Сл. лист РС", бр. 13/95, у саопштењима СТ11 – СТ16, и у Методологији статистике спољне трговине објављеној у едицији РЗСС *Методологије и стандарди*, бр. 20/2007.

Classification of imports and exports of goods in external trade was made according to the Nomenclature of the External Trade Statistics based on the Standard International Trade Classification of OUN, Rev.1 for the data for 1987 inclusive. In 1988, Revision 3 of external trade statistics nomenclature, based on Standard International Trade Classification, was carried out. Registration of external trade data by countries is carried out according to the principle of last known destination country regarding exports and origin country regarding imports. It means that, in case of exports, the country in which goods are consumed or further processed is registered, and in case of imports - the country where goods have been produced in the condition in which they have been imported.

Indices of unit values have been computed from data on quantity and value of products which have participated, on the basis of regular exports and imports, in the foreign exchange in the reference period of the current year, and in the corresponding period of the previous year serving as the comparison base. Group indices by activities of the economy, sectors of the Standard International Trade Classification, by economic destination as well as exports and imports indices by degree of manufacture are shown in addition. Up to 1988, indices of exports and imports prices were obtained by calculating the exported/imported goods quantities from the previous year at prices of the current year. Beginning from 1989, exports and imports prices indices were obtained by calculating the quantities of exported/imported goods in the current year at the prices from the previous year. The indices have been calculated on the basis of a sample including over 80% of the goods' value. The group indices coverage is uneven and in most cases lower.

Lower coverage is a result of considerable structural changes of both exports and imports what is particularly noticeable when indices for individual economic branches are calculated.

Indices of the physical volume of exports and imports have been calculated through value indices and unit values indices, on the basis of the coverage being used for monitoring unit values indices.

Terms of trade were calculated as quotient of exports and imports price index. Detailed explanations can be found in the Uniform Methodology of Statistical Survey on Foreign Commodity Exchange (Official Gazette No 13/95) and in Communications ST11-ST16, as well as in the Methodology of External Trade Statistics, published in the SORS edition *Methodologies and Standards*, No.20/2007.

16.1. БИЛАНС РОБНЕ РАЗМЕНЕ С ИНОСТРАНСТВОМ

EXTERNAL TRADE BALANCE

| | Вредност, мил. дин. Value, mill. RSD ¹⁾ | | Вредност, мил. EUR Value, mill. EUR | | Вредност, мил. USD Value, mill. USD | | Салдо трговинског биланса Balance of trade | |
|--------------------|---|-----------------|--|-----------------|--|-----------------|--|--|
| | извоз Exports | увоз Imports | извоз Exports | увоз Imports | извоз Exports | увоз Imports | извоз минус увоз, мил. USD Exports minus imports, mill. USD | извоз, % увоза Export as percentage of imports |
| 1990 ²⁾ | 8871 | 11432 | ... | ... | 5453 | 7044 | -1591 | 77,4 |
| 1996 ³⁾ | 9533 | 19024 | 1530 | 3052 | 1918 | 3826 | -1908 | 50,1 |
| 1997 | 14467 | 25696 | 2238 | 3986 | 2531 | 4503 | -1972 | 56,2 |
| 1998 | 25121 | 41340 | 2393 | 3968 | 2723 | 4475 | -1752 | 60,8 |
| 1999 ⁴⁾ | 14905 | 31610 | 1270 | 2694 | 1369 | 2881 | -1512 | 47,5 |
| 2000 | 25172 | 53528 | 1681 | 3618 | 1558 | 3330 | -1772 | 46,8 |
| 2001 | 112773 | 282691 | 1896 | 4763 | 1721 | 4261 | -2540 | 40,3 |
| 2002 | 133059 | 259139 | 2192 | 5925 | 2075 | 5614 | -3539 | 36,9 |
| 2003 | 158782 | 429503 | 2442 | 6589 | 2756 | 7477 | -4721 | 36,9 |
| 2004 ⁵⁾ | 207035 | 629838 | 2832 | 8623 | 3523 | 10753 | -7230 | 32,8 |
| 2005 | 299919 | 702280 | 3608 | 8439 | 4482 | 10461 | -5980 | 42,8 |
| 2006 | 428051 | 878227 | 5102 | 10463 | 6428 | 13172 | -6744 | 48,8 |
| 2007 | 514866 | 1080103 | 6432 | 13507 | 8825 | 18554 | -9729 | 47,6 |

¹⁾ Према текућим курсевима. Види методолошка објашњења у поглављу "Спољна трговина".

²⁾ Од 1990. године укључен је извоз/увоз, на основу дораде, прераде и обраде.

³⁾ Почев од 1996. године до 2003. Савезни завод за статистику, у сарадњи са Савезном управом царина, на основу додатне царинске документације, поново је обезбедио статистичке податке о извозу и увозу робе, ради обраде, дораде и прераде по тзв. бруто принципу.

⁴⁾ Од 1999. године без података за Косово и Метохију.

⁵⁾ Од 2004. примењује се јединствена царинска исправа која је хармонизирана са стандардима ЕУ.

¹⁾ By current exchange rates. See methodological remarks on "External Trade."

²⁾ Since 1990, export/ import on the basis of processing included.

³⁾ Since 1996 till 2003, the Federal Statistical Office, in cooperation with Federal Customs Administration, on a basis of additional customs records, has achieved to obtain statistical data on imports and exports of goods for further processing by so-called "gross principle".

⁴⁾ Since 1999, Kosovo and Metohia data not included.

⁵⁾ Since 2004, a unique customs document has been applied that is completely harmonized with the EU standards.

16.2. СПОЉНОТРГОВИНСКА РОБНА РАЗМЕНА, ПО
ОДАБРАНИМ ВРСТАМА СПОЉНОТРГОВИНСКОГ ПОСЛАEXTERNAL TRADE BY SELECTED KINDS
OF EXTERNAL TRADE TRANSACTIONS

Вредност, мил.

Value in mill.

| | Купопродаја Purchasing and sale | | | | Компензациони послови Compensation transactions | | | | Оплемењивање Refinement | | | |
|--------------------|---|------|---|-------|--|-----|---|-----|---|------|---|------|
| | извоз Exports | | увоз Imports | | извоз Exports | | увоз Imports | | извоз Exports | | увоз Imports | |
| | дин. ¹⁾ RSD ¹⁾ | USD | дин. ¹⁾ RSD ¹⁾ | USD | дин. ¹⁾ RSD ¹⁾ | USD | дин. ¹⁾ RSD ¹⁾ | USD | дин. ¹⁾ RSD ¹⁾ | USD | дин. ¹⁾ RSD ¹⁾ | USD |
| 1996 ²⁾ | 5954 | 1449 | 14068 | 2828 | 1887 | 380 | 1843 | 372 | 1429 | 287 | 2051 | 383 |
| 1997 | 9433 | 1198 | 19730 | 3445 | 2299 | 402 | 2359 | 425 | 2480 | 440 | 2941 | 482 |
| 1998 | 16248 | 1644 | 33329 | 3575 | 2889 | 309 | 1634 | 208 | 5018 | 578 | 5295 | 532 |
| 1999 ³⁾ | 9772 | 1733 | 24250 | 2210 | 1843 | 168 | 3085 | 281 | 2485 | 234 | 2130 | 171 |
| 2000 | 15345 | 893 | 40512 | 2506 | 4615 | 297 | 3424 | 241 | 3954 | 283 | 5301 | 292 |
| 2001 | 70424 | 896 | 229825 | 3466 | 10263 | 156 | 5488 | 84 | 24176 | 383 | 25269 | 336 |
| 2002 | 88642 | 1383 | 177200 | 4796 | 7243 | 113 | 4857 | 76 | 28073 | 438 | 22878 | 358 |
| 2003 | 100941 | 1754 | 366500 | 6379 | 2410 | 42 | 2640 | 46 | 45162 | 782 | 31102 | 542 |
| 2004 ⁴⁾ | 171669 | 2920 | 572550 | 9773 | 2088 | 36 | 1877 | 32 | 11927 | 203 | 15922 | 271 |
| 2005 | 228920 | 3427 | 634763 | 9454 | 1931 | 29 | 1551 | 23 | 57351 | 854 | 48923 | 730 |
| 2006 | 339130 | 5096 | 804892 | 12073 | 2116 | 32 | 1504 | 23 | 73698 | 1104 | 52482 | 785 |
| 2007 | 413736 | 7093 | 982667 | 16881 | 5276 | 90 | 2884 | 49 | 90722 | 1555 | 68985 | 1183 |

¹⁾ Према текућим курсевима. Види методолошка објашњења у поглављу "Спољна трговина".

²⁾ Почев од 1996. године Савезни завод за статистику, у сарадњи са Савезном управом царина, на основу додатне царинске документације, поново је обезбедио статистичке податке о извозу и увозу робе, ради обраде, дораде и прераде по тзв. бруто принципу.

³⁾ Од 1999. године без података за Косово и Метохију.

⁴⁾ Од 2004. године oplemeњивање се приказује као статистичка процедура, а не као врста спољнотрговинског посла.

¹⁾ By current exchange rates. See methodological explanations on "External Trade".

²⁾ Since 1996, the Federal Statistical Office, in cooperation with Federal Customs Administration, on basis of additional customs records, has again obtained statistical data on imports and exports of goods for further processing by so-called "gross principle".

³⁾ Since 1999, Kosovo and Metohia data excluded.

⁴⁾ Since 2004, the Refinement is been presented as a statistical procedure, and not as a kind of external trade business.

16.3. ИЗВОЗ И УВОЗ РОБЕ, ПО РАЗВИЈЕНОСТИ
ЗЕМАЉА, 2005-2007.

EXPORTS AND IMPORTS OF MERCHANDISE BY
DEVELOPMENT LEVEL OF COUNTRIES, 2005-2007.

| | Извоз / Exports | | | Увоз / Imports | | | |
|--|-----------------|---------------|---------------|----------------|---------------|----------------|-----------------------------|
| | 2005 | 2006 | 2007 | 2005 | 2006 | 2007 | |
| Вредност, мил. дин.¹⁾ / Value, mill. Dinars¹⁾ | | | | | | | |
| Укупно | 299919 | 428051 | 514866 | 702280 | 878227 | 1080103 | Total |
| Индустријске земље | 168593 | 233861 | 270027 | 388743 | 461833 | 590685 | Industrial countries |
| ЕУ ²⁾ | 160914 | 224004 | 260191 | 347710 | 419517 | 535948 | EU ²⁾ |
| ЕФТА | 2904 | 4064 | 4233 | 10424 | 11492 | 15649 | EFTA |
| Остале индустријске земље | 4775 | 5793 | 5603 | 30609 | 30824 | 39088 | Other industrial countries |
| Земље у развоју | 131326 | 194190 | 244839 | 313537 | 416394 | 489418 | Developing countries |
| Вредност, мил. USD / Value, mill. USD | | | | | | | |
| Укупно | 4482 | 6428 | 8825 | 10461 | 13172 | 18554 | Total |
| Индустријске земље | 2522 | 3509 | 4620 | 5785 | 6928 | 10146 | Industrial countries |
| ЕУ ²⁾ | 2408 | 3361 | 4452 | 5171 | 6293 | 9207 | EU ²⁾ |
| ЕФТА | 43 | 61 | 72 | 156 | 172 | 267 | EFTA |
| Остале индустријске земље | 71 | 87 | 96 | 458 | 463 | 672 | Other industrial countries |
| Земље у развоју | 1959 | 2919 | 4205 | 4676 | 6245 | 8408 | Developing countries |

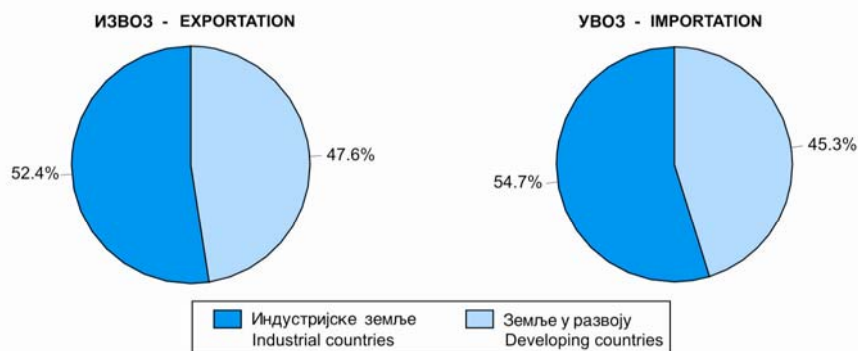
¹⁾ Вредности су дате у динарима, по текућим курсевима.

²⁾ У овој табели ЕУ не укључује Бугарску и Румунију, које по методологији ММФ-а спадају у земље у развоју.


¹⁾ Current exchange rate values, expressed in RSD.

²⁾ In this table EU does not include Bulgaria and Romania which according to IMF methodology are classified as developing countries.

Граф. 16.1. СТРУКТУРА РОБНЕ РАЗМЕНЕ ПО РАЗВИЈЕНОСТИ ЗЕМАЉА, 2007.
EXPORTATION AND IMPORTATION OF MERCHANDISE BY
DEVELOPMENT LEVEL OF COUNTRIES, 2007



Граф. 16.2. ЗЕМЉЕ СА НАЈВЕЋИМ УЧЕШЋЕМ У ИЗВОЗУ И УВОЗУ, 2007.
COUNTRIES WITH THE BIGGEST SHARE IN EXPORTATION
AND IMPORTATION, 2007



16.4. ИЗВОЗ РОБЕ, ПО ЗЕМЉАМА¹⁾²⁾, 2005-2007.EXPORTS OF MERCHANDISE BY COUNTRIES ¹⁾²⁾, 2005-2007

| | Вредност, мил. дин. ³⁾ Value in mill. RSD ³⁾ | | | Вредност, мил. USD Value in mill. USD | | | |
|----------------------------------|---|---------------|---------------|--|-------------|-------------|---------------------------------|
| | 2005 | 2006 | 2007 | 2005 | 2006 | 2007 | |
| Укупно | 299919 | 428051 | 514866 | 4482 | 6428 | 8825 | Total |
| Европа | 285307 | 412803 | 496555 | 4264 | 6199 | 8510 | Europe |
| Албанија | 1435 | 2205 | 4692 | 21 | 34 | 80 | Albania |
| Аустрија | 8085 | 12782 | 17635 | 121 | 192 | 301 | Austria |
| Белгија | 4343 | 5732 | 5763 | 65 | 86 | 98 | Belgium |
| Босна и Херцеговина | 50035 | 49782 | 60777 | 744 | 749 | 1042 | Rep. of Bosnia and Herzegovina |
| Бугарска | 6263 | 10298 | 12734 | 93 | 154 | 218 | Bulgaria |
| Велика Британија | 6072 | 8907 | 8788 | 91 | 134 | 150 | United Kingdom |
| Грчка | 8109 | 10257 | 10641 | 122 | 153 | 182 | Greece |
| Италија | 43677 | 62201 | 64024 | 654 | 932 | 1094 | Italy |
| Кипар | 5449 | 3705 | 2118 | 81 | 55 | 36 | Cyprus |
| Мађарска | 8748 | 12531 | 14506 | 131 | 188 | 249 | Hungary |
| Немачка | 29380 | 43949 | 54749 | 442 | 660 | 937 | Germany |
| Пољска | 2841 | 5019 | 7919 | 42 | 76 | 135 | Poland |
| Република Македонија | 17406 | 19971 | 25447 | 261 | 300 | 437 | Republic of Macedonia |
| Република Црна Гора | ... | 41346 | 55384 | ... | 619 | 951 | Republic of Montenegro |
| Румунија | 8561 | 11624 | 15495 | 130 | 177 | 265 | Romania |
| Руска Федерација | 15111 | 20691 | 26096 | 225 | 311 | 451 | Russian Federation |
| Словачка | 2569 | 2948 | 6470 | 39 | 45 | 112 | Slovakia |
| Словенија | 12628 | 16819 | 23875 | 189 | 253 | 409 | Republic of Slovenia |
| Турска | 3297 | 2592 | 3383 | 50 | 39 | 59 | Turkey, Republic of |
| Украјина | 5364 | 8239 | 7816 | 80 | 123 | 135 | Ukraine |
| Француска | 10783 | 15764 | 16982 | 162 | 236 | 290 | France |
| Холандија | 5094 | 7012 | 8772 | 76 | 106 | 151 | Netherlands |
| Хрватска | 13149 | 16728 | 19279 | 196 | 251 | 331 | Republic of Croatia |
| Чешка Република | 4353 | 6114 | 7006 | 65 | 92 | 119 | Czech Republic |
| Швајцарска | 2602 | 3394 | 3618 | 38 | 51 | 62 | Switzerland |
| Шведска | 1409 | 2175 | 2640 | 21 | 33 | 45 | Sweden |
| Шпанија | 3970 | 4336 | 3641 | 59 | 64 | 62 | Spain |
| Остале земље | 4575 | 5677 | 6306 | 67 | 85 | 108 | Other countries |
| Азија | 6065 | 5989 | 8865 | 90 | 90 | 153 | Asia |
| Израел | 1148 | 1115 | 965 | 17 | 16 | 16 | Israel |
| Индија | 177 | 414 | 1219 | 3 | 6 | 21 | India |
| Иран | 666 | 537 | 933 | 10 | 8 | 16 | Iran |
| Јордан | 124 | 76 | 553 | 2 | 1 | 10 | Jordan |
| Казахстан | 172 | 357 | 651 | 3 | 5 | 11 | Kazakhstan |
| Саудијска Арабија | 234 | 136 | 459 | 4 | 2 | 8 | Saudi Arabia |
| Сиријска Арапска Република | 824 | 615 | 629 | 12 | 9 | 11 | Syrian Arab Republic |
| Уједињени Арапски Емирати | 230 | 469 | 852 | 3 | 7 | 15 | United Arab Emirates |
| Остале земље | 2489 | 2270 | 2603 | 37 | 34 | 45 | Other countries |
| Африка | 3493 | 3204 | 3180 | 52 | 48 | 54 | Africa |
| Алжир | 885 | 469 | 411 | 13 | 7 | 7 | Algeria |
| Ангола | 11 | 66 | 31 | 0 | 1 | 1 | Angola |
| Египат | 1422 | 1143 | 1189 | 21 | 17 | 20 | Egypt |
| Екваторијална Гвинеја | 83 | 270 | 327 | 1 | 4 | 6 | Equatorial Guinea |
| Јужна Африка | 325 | 106 | 102 | 5 | 2 | 2 | South Africa |
| Камерун | 0 | 138 | 66 | 0 | 2 | 1 | Cameroon |
| Конго, Демократска Република | - | - | 72 | - | - | 1 | Congo, Democratic Republic of |
| Либија | - | 1 | 21 | - | 0 | 0 | Liberia |
| Либијска Арапска Џамахирија | 261 | 228 | 286 | 4 | 3 | 5 | Libyan Arab Jamahiriya |
| Мароко | 167 | 148 | 287 | 3 | 2 | 5 | Morocco |
| Нигерија | 59 | 200 | 75 | 1 | 3 | 1 | Nigeria |
| Тунис | 75 | 42 | 213 | 1 | 1 | 4 | Tunisia |
| Остале земље | 206 | 393 | 102 | 3 | 6 | 2 | Other countries |
| Америка | 4774 | 5690 | 5897 | 71 | 85 | 101 | America |
| Бразил | 48 | 47 | 358 | 1 | 1 | 6 | Brazil |
| Гватемала | 19 | 28 | 33 | 0 | 0 | 1 | Guatemala |
| Британска, Девичанска Острва | 10 | 23 | 22 | 0 | 0 | 0 | British Virgin Islands |
| Канада | 464 | 489 | 407 | 7 | 7 | 7 | Canada |
| Колумбија | 138 | 114 | 52 | 2 | 2 | 1 | Columbia |
| Мексико | 16 | 20 | 97 | 0 | 0 | 2 | Mexico |
| Перу | 6 | 2 | 46 | 0 | 0 | 1 | Peru |
| САД | 3943 | 4755 | 4704 | 59 | 71 | 80 | USA |
| Чиле | 0 | 20 | 43 | 0 | 0 | 1 | Chile |
| Остале земље | 130 | 192 | 135 | 2 | 3 | 2 | Other countries |
| Океанија и Поларни регион | 280 | 365 | 369 | 4 | 5 | 6 | Oceania and Polar region |
| Аустралија | 269 | 312 | 353 | 4 | 5 | 6 | Australia |
| Нови Зеланд | 1 | 49 | 14 | 0 | 1 | 0 | New Zealand |
| Остале земље | 10 | 4 | 1 | 0 | 0 | 0 | Other countries |

¹⁾ Приказане су земље са значајнијим учешћем у спољној трговини Републике Србије.

²⁾ У разврставању робе по земљама коришћен је принцип последње познате дестинације робе.

³⁾ Вредности су дате у динарима, по текућим курсевима.

¹⁾ Countries with considerable share in external trade of the Republic of Serbia.

²⁾ While classifying goods by countries a principle of last known goods' destination has been applied.

³⁾ Current exchange rate values expressed in RSD.

16.5. УВОЗ РОБЕ, ПО ЗЕМЉАМА¹⁾²⁾, 2005-2007.IMPORTS OF MERCHANDISE BY COUNTRIES¹⁾²⁾, 2005-2007

| | Вредност, мил. дин. ³⁾ Value in mill. RSD ³⁾ | | | Вредност, мил. USD Value in mill. USD | | | |
|----------------------------------|---|---------------|----------------|--|--------------|--------------|---------------------------------|
| | 2005 | 2006 | 2007 | 2005 | 2006 | 2007 | |
| Укупно | 702280 | 878227 | 1080103 | 10461 | 13172 | 18554 | Total |
| Европа | 589031 | 742537 | 898756 | 8778 | 11136 | 15439 | Europe |
| Аустрија | 22981 | 27919 | 35431 | 340 | 420 | 608 | Austria |
| Белгија | 8714 | 9718 | 12959 | 130 | 145 | 223 | Belgium |
| Босна и Херцеговина | 19903 | 23030 | 30077 | 296 | 348 | 518 | Bosnia and Herzegovina |
| Бугарска | 14112 | 28617 | 34029 | 209 | 434 | 587 | Bulgaria |
| Велика Британија | 10095 | 10929 | 12152 | 150 | 164 | 210 | United Kingdom |
| Грчка | 11973 | 15501 | 16370 | 178 | 232 | 280 | Greece |
| Данска | 3807 | 3900 | 4669 | 57 | 59 | 80 | Denmark |
| Ирска | 3160 | 4309 | 5164 | 47 | 65 | 89 | Ireland |
| Италија | 64796 | 82231 | 104497 | 964 | 1234 | 1797 | Italy |
| Мађарска | 23428 | 28446 | 41924 | 348 | 428 | 721 | Hungary |
| Немачка | 81252 | 96104 | 127564 | 1207 | 1444 | 2195 | Germany |
| Пољска | 11465 | 16490 | 14751 | 171 | 246 | 253 | Poland |
| Република Македонија | 11372 | 13433 | 18021 | 168 | 202 | 309 | Republic of Macedonia |
| Република Црна Гора | ... | 10145 | 7752 | ... | 152 | 133 | Republic of Montenegro |
| Румунија | 19333 | 29974 | 24925 | 288 | 449 | 427 | Romania |
| Руска Федерација | 111290 | 143363 | 152781 | 1669 | 2142 | 2628 | Russian Federation |
| Словачка | 9676 | 10312 | 18591 | 146 | 155 | 318 | Slovakia |
| Словенија | 24745 | 31714 | 40898 | 367 | 476 | 700 | Republic of Slovenia |
| Турска | 14267 | 17147 | 22998 | 212 | 257 | 395 | Turkey, Republic of |
| Украјина | 18779 | 19231 | 22280 | 284 | 289 | 378 | Ukraine |
| Француска | 21131 | 26489 | 33678 | 315 | 395 | 579 | France |
| Холандија | 10299 | 12182 | 16069 | 154 | 183 | 276 | Netherlands |
| Хрватска | 18589 | 24391 | 30888 | 277 | 365 | 531 | Republic of Croatia |
| Чешка Република | 14396 | 16784 | 17872 | 213 | 251 | 308 | Czech Republic |
| Швајцарска | 9584 | 9965 | 14434 | 143 | 149 | 246 | Switzerland |
| Шведска | 9396 | 11828 | 16249 | 140 | 177 | 277 | Sweden |
| Шпанија | 7757 | 8422 | 9870 | 116 | 126 | 170 | Spain |
| Остале земље | 12734 | 9962 | 11863 | 189 | 148 | 204 | Other countries |
| Азија | 75580 | 99397 | 137404 | 1119 | 1494 | 2360 | Asia |
| Индија | 2962 | 4047 | 5066 | 44 | 61 | 87 | India |
| Јапан | 7173 | 9957 | 11918 | 106 | 150 | 205 | Japan |
| Казахстан | 7377 | 3442 | 4455 | 109 | 51 | 74 | Kazakhstan |
| Кина | 34384 | 51967 | 79352 | 509 | 782 | 1365 | China |
| Кореја | 5988 | 6524 | 9026 | 89 | 98 | 155 | Korea |
| Малезија | 2513 | 3774 | 5562 | 37 | 57 | 95 | Malaysia |
| Тајван, Кинеска Провинција | 2544 | 3016 | 3035 | 38 | 45 | 52 | Taiwan, Chinese Province |
| Тајланд | 1736 | 2260 | 3504 | 26 | 34 | 60 | Thailand |
| Остале земље | 10905 | 14411 | 15485 | 161 | 216 | 266 | Other countries |
| Африка | 3445 | 4675 | 5895 | 51 | 70 | 101 | Africa |
| Гана | 860 | 979 | 913 | 13 | 15 | 16 | Ghana |
| Египат | 331 | 609 | 789 | 5 | 9 | 14 | Egypt |
| Зимбабве | 70 | 105 | 66 | 1 | 2 | 1 | Zimbabwe |
| Јужна Африка | 654 | 935 | 1211 | 10 | 14 | 20 | South Africa |
| Камерун | 6 | 39 | 69 | 0 | 1 | 1 | Cameroon |
| Конго | 16 | 41 | 76 | 0 | 1 | 1 | Congo |
| Либијска Арапска Џамахирија | 7 | 46 | 124 | 0 | 1 | 2 | Libyan Arab Jamahiriya |
| Малави | 153 | 128 | 95 | 2 | 2 | 2 | Malawi |
| Мароко | 214 | 497 | 887 | 3 | 7 | 16 | Morocco |
| Обала Слоноваче | 194 | 303 | 300 | 3 | 5 | 5 | Ivory Coast |
| Тунис | 178 | 215 | 621 | 3 | 3 | 11 | Tunisia |
| Уганда | 367 | 302 | 382 | 5 | 5 | 7 | Uganda |
| Остале земље | 395 | 476 | 362 | 6 | 7 | 6 | Other countries |
| Америка | 33857 | 31125 | 37275 | 507 | 465 | 640 | America |
| Аргентина | 1749 | 2004 | 1846 | 26 | 30 | 32 | Argentina |
| Бразил | 6020 | 6150 | 7605 | 89 | 92 | 131 | Brazil |
| Еквадор | 1571 | 1532 | 1879 | 24 | 23 | 32 | Ecuador |
| Канада | 1471 | 1088 | 1308 | 22 | 16 | 23 | Canada |
| Колумбија | 539 | 783 | 840 | 8 | 12 | 14 | Columbia |
| Костарика | 134 | 130 | 187 | 2 | 2 | 3 | Costa Rica |
| Мексико | 487 | 840 | 874 | 7 | 13 | 15 | Mexico |
| Порторико | 41 | 78 | 241 | 1 | 1 | 4 | Puerto Rico |
| САД | 18600 | 16085 | 21678 | 279 | 241 | 373 | USA |
| Остале земље | 3245 | 2434 | 817 | 49 | 35 | 14 | Other countries |
| Океанија и Поларни регион | 367 | 493 | 772 | 5 | 7 | 13 | Oceania and Polar Region |
| Аустралија | 274 | 364 | 685 | 4 | 5 | 12 | Australia |
| Нови Зеланд | 85 | 107 | 81 | 1 | 2 | 1 | New Zealand |
| Остале земље | 8 | 22 | 6 | 0 | 0 | 0 | Other countries |

¹⁾ Приказане су земље са значајнијим учешћем у спољној трговини Републике Србије.²⁾ У разврставању робе по земљама коришћен је принцип порекла робе.³⁾ Вредности су дате у динарима, по текућим курсевима.¹⁾ Countries with considerable share in external trade of the Republic of Serbia.²⁾ While classifying goods by countries a principle of goods' origin is been applied.³⁾ Current exchange rate values expressed in RSD.

16.6. ИЗВОЗ И УВОЗ, ПО БЕЦ НАМЕНИ,
2005-2007.EXPORTS AND IMPORTS BY B.E.C. DESTINATION,
2005-2007

Вредност, мил.

Value, mill.

| | 2005 | | 2006 | | 2007 | | |
|---|---|--------------|---|--------------|---|--------------|--|
| | дин. ¹⁾ RSD ¹⁾ | USD | дин. ¹⁾ RSD ¹⁾ | USD | дин. ¹⁾ RSD ¹⁾ | USD | |
| Извоз / Exports | | | | | | | |
| По намени – укупно | 299919 | 4482 | 428051 | 6428 | 514866 | 8825 | By destination – total |
| Средства за рад | 15860 | 235 | 24002 | 362 | 37374 | 647 | Capital goods |
| Основна средства, сем саобраћајних | 13699 | 203 | 20059 | 302 | 29198 | 504 | Capital goods, except transportation |
| Саобраћајна средства, индустријска, остало | 2055 | 30 | 3807 | 58 | 7793 | 136 | Transport means, industrial, other |
| Опрема за ваздухоплове, пловила | 106 | 2 | 136 | 2 | 374 | 6 | Aircraft equipment, vessels |
| Падобрани и ротошуте, њихови делови и прибор | – | – | 0 | 0 | 9 | 0 | Parachutes and rotochutes and parts thereof |
| Материјал за репродукцију | 198975 | 2977 | 286184 | 4294 | 337542 | 5776 | Intermediate goods |
| Храна и пиће за индустрију (примарни производи) | 2270 | 34 | 1792 | 27 | 7064 | 120 | Food and beverages for industry (primary products) |
| Храна и пиће за индустрију (прерађени) | 13146 | 197 | 15494 | 233 | 23576 | 408 | Food and beverages for industry (manufactured) |
| Примарни производи индустрије, остало | 14188 | 210 | 24442 | 369 | 22815 | 386 | Primary industrial products, other |
| Прерађени производи индустрије, остало | 133076 | 1995 | 194656 | 2922 | 224879 | 3845 | Manufactured industrial products, other |
| Горива и мазива (примарни производи) | 432 | 7 | 381 | 6 | 797 | 14 | Fuels and lubricants (primary prod.) |
| Моторни бензин | 1943 | 29 | 503 | 7 | 1007 | 19 | Motor gasoline |
| Горива и мазива (прерађени произв.), остало | 7555 | 112 | 12885 | 190 | 11281 | 193 | Fuels and lubricants (manufactured products), other |
| Основна средства, делови и прибор | 9672 | 144 | 16133 | 242 | 23045 | 396 | Capital goods, parts and accessories |
| Саобраћајна средства, делови и прибор | 16195 | 242 | 19139 | 286 | 21847 | 374 | Transport means, parts and accessories |
| Муниципална и делови за пројектиле | 499 | 8 | 759 | 11 | 1231 | 21 | Ammunition and parts for projectiles |
| Потрошна роба | 85084 | 1269 | 117865 | 1772 | 139950 | 2402 | Consumer goods |
| Храна и пиће за домаћинство (примарни производи) | 4320 | 64 | 6753 | 102 | 9363 | 160 | Food and beverages for household (primary products) |
| Храна и пиће за домаћинство (прерађени производи) | 29605 | 444 | 42019 | 632 | 43971 | 755 | Food and beverages for household (manufactured products) |
| Путничка моторна возила | 236 | 3 | 704 | 11 | 1822 | 31 | Passenger motor vehicles |
| Саобраћајна средства, неиндустријска, остала | 53 | 1 | 144 | 2 | 274 | 5 | Transport means, non-industrial, other |
| Трајна роба за широку потрошњу, остало | 8693 | 129 | 12637 | 191 | 17903 | 309 | Durable goods, other |
| Полутрајна роба широке потрошње | 19798 | 296 | 25928 | 389 | 30148 | 516 | Semi-durable goods |
| Нетрајна роба широке потрошње, остало | 19935 | 297 | 27675 | 415 | 34281 | 589 | Non-durable goods, other |
| Метални новац (осим златног новца) | – | – | 1 | 0 | 7 | 0 | Coins (except golden) |
| Роба на другом месту непоменућа | 2443 | 36 | 2005 | 30 | 2181 | 38 | Goods not elsewhere specified |
| Увоз / Imports | | | | | | | |
| По намени – укупно | 702280 | 10461 | 878227 | 13172 | 1080103 | 18554 | By destination - total |
| Средства за рад | 112275 | 1663 | 136764 | 2058 | 189441 | 3258 | Capital goods |
| Основна средства, осим саобраћајних | 94331 | 1399 | 113951 | 1716 | 154333 | 2655 | Capital goods, except transportation |
| Саобраћајна средства, индустријска, остало | 17926 | 263 | 22798 | 342 | 35083 | 603 | Transport means, industrial |
| Опрема за ваздухоплове, пловила | 12 | 0 | 8 | 0 | 21 | 0 | Aircraft equipment, vessels |
| Падобрани и ротошуте, њихови делови и прибор | 6 | 0 | 7 | 0 | 4 | 0 | Parachutes and rotochutes and parts thereof |
| Материјал за репродукцију | 438851 | 6545 | 552347 | 8276 | 654337 | 11228 | Intermediate goods |
| Храна и пиће за индустрију (примарни производи) | 5368 | 80 | 6204 | 93 | 7252 | 124 | Food and beverages for industry (primary products) |
| Храна и пиће за индустрију (прерађени) | 4046 | 60 | 4932 | 74 | 5751 | 99 | Food and beverages for industry (manufactured) |
| Примарни производи индустрије, остало | 27934 | 417 | 37324 | 558 | 33460 | 570 | Primary industrial products, other |
| Прерађени производи индустрије, остало | 221933 | 3307 | 278919 | 4190 | 354211 | 6075 | Manufactured industrial products, other |
| Горива и мазива (примарни производи) | 96488 | 1447 | 117801 | 1755 | 116092 | 1995 | Fuels and lubricants (primary products) |
| Моторни бензин | 3910 | 61 | 384 | 6 | 249 | 4 | Motor gasoline |
| Горива и мазива (прерађени произв.), остало | 35042 | 516 | 55323 | 827 | 69080 | 1187 | Fuels and lubricants (manufactured products), other |
| Основна средства, делови и прибор | 30614 | 456 | 36425 | 547 | 49512 | 851 | Capital goods, parts and accessories |
| Саобраћајна средства, делови и прибор | 13390 | 198 | 14954 | 224 | 18633 | 321 | Transport means, parts and accessories |
| Муниципална и делови за пројектиле | 127 | 2 | 82 | 1 | 97 | 2 | Ammunition and parts for projectiles |
| Потрошна роба | 151154 | 2254 | 189116 | 2838 | 236325 | 4067 | Consumer goods |
| Храна и пиће за домаћинство (примарни производи) | 8797 | 133 | 10212 | 152 | 12389 | 213 | Food and beverages for household (primary products) |
| Храна и пиће за домаћинство (прерађени) | 21338 | 317 | 24469 | 367 | 27522 | 475 | Food and beverages for household (manufactured) |
| Путничка моторна возила | 24011 | 359 | 34381 | 516 | 44809 | 772 | Passenger motor vehicles |
| Саобраћајна средства, неиндустријска, остала | 1083 | 16 | 1739 | 26 | 2577 | 43 | Transport means, non-industrial, other |
| Трајна роба за широку потрошњу, остало | 22880 | 339 | 26448 | 398 | 35711 | 616 | Durable goods, other |
| Полутрајна роба широке потрошње | 24951 | 372 | 32800 | 492 | 43871 | 755 | Semi-durable goods |
| Нетрајна роба широке потрошње, остало | 45846 | 683 | 57945 | 870 | 69070 | 1187 | Non-durable goods, other |
| Роба на другом месту непоменућа | 2249 | 34 | 1121 | 17 | 375 | 6 | Goods not elsewhere specified |

1) Према текућим курсевима. Види методолошка објашњења у "Спољна трговина".

1) By current exchange rates. See methodological remarks on "External Trade".

16.7. ИЗВОЗ И УВОЗ РОБЕ, ПО ОДЕЉЦИМА ЦТ¹⁾, 2005-2007.EXPORT AND IMPORT BY SECTIONS CT¹⁾, 2005-2007.Вредност, мил. дин.²⁾Value, mill. RSD²⁾

| | Извоз / Exports | | | Увоз / Imports | | | |
|------------------------------------|-----------------|---------------|---------------|----------------|---------------|----------------|---|
| | 2005 | 2006 | 2007 | 2005 | 2006 | 2007 | |
| Укупно | 299919 | 428051 | 514866 | 702280 | 878227 | 1080103 | Total |
| Производи животињског порекла | 1956 | 5459 | 7157 | 4286 | 4357 | 5515 | Animal products |
| Производи биљног порекла | 25606 | 34409 | 39912 | 16739 | 19828 | 23454 | Vegetable products |
| Масти, уља и воскови | 2990 | 2396 | 6032 | 1314 | 2736 | 2707 | Fats, oils and waxes |
| Прехрамб. производи, пића и дуван | 30234 | 40765 | 44392 | 29375 | 33658 | 33705 | Food products, beverages and tobacco |
| Производи минералног порекла | 12409 | 18101 | 17107 | 155476 | 200866 | 206132 | Mineral products |
| Производи хемијске индустрије | 21253 | 28243 | 36997 | 73392 | 91759 | 112644 | Chemical products |
| Пластичне масе, каучук и слично | 35873 | 44115 | 47267 | 42666 | 52870 | 64750 | Plastics, rubber and similar |
| Кожа и производи од коже | 1865 | 2091 | 2391 | 6061 | 7201 | 8597 | Leather and leather manufactures |
| Дрво, плута и производи од њих | 8146 | 10579 | 14199 | 13175 | 15746 | 17706 | Wood cork and manufactures |
| Хартија, картон и производи од њих | 8823 | 11769 | 14567 | 25641 | 29782 | 35548 | Paper, paperboard and articles |
| Текстил и производи од текстила | 20143 | 26065 | 31260 | 31286 | 39972 | 50074 | Textile yarn and articles |
| Обућа, шешири, кишобрани и слично | 8144 | 10820 | 12092 | 6943 | 9554 | 12631 | Footwear, hat, umbrella and similar |
| Производи од стакла, гипса и сл. | 4949 | 8618 | 9421 | 13966 | 16072 | 19980 | Glass, gypsum and articles |
| Бисери, племенити метали и слично | 493 | 838 | 751 | 390 | 506 | 684 | Pearls, precious metals and similar |
| Прости метали и производи | 77523 | 122924 | 140345 | 71921 | 94694 | 131809 | Base metals and articles |
| Машине, апарати, уређаји и делови | 24168 | 39035 | 57174 | 132330 | 156677 | 215447 | Machinery, apparatus, equipment and parts |
| Транспортна средства и делови | 6413 | 9210 | 16236 | 51198 | 68679 | 95063 | Transport equipment and parts |
| Инструменти, апарати и делови | 1584 | 2180 | 3753 | 13651 | 18182 | 23345 | Instruments, apparatus and parts |
| Оружје, муниција и делови | 712 | 1091 | 1550 | 209 | 196 | 240 | Arms, ammunition and parts |
| Разни производи | 6526 | 9294 | 12213 | 12250 | 14864 | 20047 | Miscellaneous |
| Предмети уметности | 107 | 48 | 50 | 11 | 27 | 25 | Works of art |

¹⁾ Прве две цифре шифре царинске тарифе.²⁾ Вредности су дате у динарима, по текућим курсевима.¹⁾ The first two digits of customs code.²⁾ Current exchange rate values expressed in RSD.16.8. ИЗВОЗ И УВОЗ РОБЕ, ПО ОДЕЉЦИМА ЦТ¹⁾, 2005-2007.EXPORTS AND IMPORTS BY SECTION CT¹⁾, 2005-2007

Вредност, мил. USD

Value, mill. USD

| | Извоз / Exports | | | Увоз / Imports | | | |
|-------------------------------------|-----------------|-------------|-------------|----------------|--------------|--------------|---|
| | 2005 | 2006 | 2007 | 2005 | 2006 | 2007 | |
| Укупно | 4482 | 6428 | 8825 | 10461 | 13172 | 18554 | Total |
| Производи животињског порекла | 29 | 82 | 123 | 64 | 66 | 96 | Animal products |
| Производи биљног порекла | 381 | 519 | 682 | 253 | 295 | 402 | Vegetable products |
| Масти, уља и воскови | 45 | 36 | 105 | 20 | 41 | 46 | Fats, oils and waxes |
| Прехрамб. производи, пића и дуван | 454 | 613 | 762 | 437 | 506 | 581 | Food products, beverages and tobacco |
| Производи минералног порекла | 184 | 268 | 294 | 2323 | 2998 | 3538 | Mineral products |
| Производи хемијске индустрије | 316 | 425 | 636 | 1097 | 1373 | 1935 | Chemical products |
| Пластичне масе, каучук и слично | 538 | 659 | 810 | 635 | 794 | 1110 | Plastics, rubber and similar |
| Кожа и производи од коже | 28 | 32 | 41 | 91 | 108 | 147 | Leather and leather manufactures |
| Дрво, плута и производи од њих | 122 | 159 | 243 | 195 | 237 | 304 | Wood cork and manufactures |
| Хартија, картон и производи од њих | 132 | 176 | 251 | 383 | 446 | 610 | Paper, paperboard and articles |
| Текстил и производи од текстила | 301 | 391 | 536 | 466 | 599 | 861 | Textile yarn and articles |
| Обућа, шешири, кишобрани и слично | 122 | 162 | 207 | 104 | 142 | 216 | Footwear, hat, umbrella and similar |
| Производи од стакла, гипса и слично | 73 | 130 | 161 | 208 | 242 | 343 | Glass, gypsum and articles |
| Бисери, племенити метали и слично | 8 | 13 | 13 | 6 | 8 | 12 | Pearls, precious metals and similar |
| Прости метали и производи | 1162 | 1847 | 2393 | 1071 | 1429 | 2258 | Base metals and articles |
| Машине, апарати, уређаји и делови | 358 | 588 | 985 | 1964 | 2358 | 3706 | Machinery, apparatus, equipment and parts |
| Транспортна средства и делови | 95 | 139 | 281 | 760 | 1029 | 1635 | Transport equipment and parts |
| Инструменти, апарати и делови | 23 | 33 | 65 | 202 | 274 | 402 | Instruments, apparatus and parts |
| Оружје, муниција и делови | 11 | 16 | 27 | 3 | 3 | 4 | Arms, ammunition and parts |
| Разни производи | 98 | 140 | 210 | 180 | 224 | 347 | Miscellaneous |
| Предмети уметности | 2 | 1 | 1 | 0 | 0 | 0 | Works of art |

¹⁾ Прве две цифре шифре царинске тарифе.¹⁾ The first two digits of customs code.

16.9. ВРЕДНОСТ ИЗВОЗА, ПРЕМА КЛАСИФИКАЦИЈИ ДЕЛАТНОСТИ¹⁾, 2005 - 2007.VALUE OF EXPORTS BY CLASSIFICATION OF ACTIVITIES¹⁾, 2005 - 2007

| | Вредност, мил. дин. ²⁾ Value, mill. RSD ²⁾ | | | Вредност, мил. USD Value, mill. USD | | | |
|--|---|---------------|---------------|--|-------------|-------------|---|
| | 2005 | 2006 | 2007 | 2005 | 2006 | 2007 | |
| Укупно | 299919 | 428051 | 514866 | 4482 | 6428 | 8825 | Total |
| Пољопривреда, лов и шумарство | 13606 | 20410 | 20770 | 201 | 308 | 351 | Agriculture, hunting and forestry |
| Пољопривреда, лов и услуге | 12841 | 19436 | 19796 | 190 | 293 | 335 | Agriculture, hunting and service activities |
| Узгој, искоришћавање шума и услуге | 765 | 974 | 974 | 11 | 15 | 17 | Forest cultivation, logging and service activities |
| Рибарство | 92 | 72 | 94 | 1 | 1 | 2 | Fishing |
| Улов, узгој рибе и услуге | 92 | 72 | 94 | 1 | 1 | 2 | Fishing, fish farms and service activities |
| Вађење руда и камена | 1467 | 2362 | 3340 | 22 | 35 | 57 | Mining and quarrying |
| Вађење угља | 407 | 320 | 722 | 6 | 5 | 12 | Coal mining |
| Вађење сирове нафте и гаса, услуге | 47 | 463 | 518 | 1 | 7 | 9 | Crude petroleum and gas extraction, service activities |
| Вађење руда метала | 708 | 1046 | 1568 | 11 | 16 | 26 | Metal ores mining |
| Вађење осталих руда и камена | 305 | 533 | 532 | 5 | 8 | 9 | Other mining and quarrying |
| Прерађивачка индустрија | 279495 | 398274 | 482166 | 4179 | 5980 | 8269 | Manufacturing |
| Прехрамбени производи и пиће | 48516 | 63832 | 76890 | 728 | 961 | 1324 | Food products and beverages |
| Дувански производи | 254 | 881 | 1718 | 4 | 14 | 29 | Tobacco products |
| Текстилна предива и тканине | 8596 | 12079 | 15297 | 128 | 182 | 263 | Textile yarns and textiles |
| Одевни предмети и крзна | 11566 | 14280 | 16232 | 173 | 213 | 278 | Clothes and fur |
| Кожа, предмети од коже и обућа | 8675 | 11226 | 12908 | 130 | 168 | 221 | Leather and leather products, footwear |
| Прерада и производи од дрвета и плуте | 5124 | 7858 | 11342 | 77 | 118 | 194 | Wood, wood products and cork |
| Целулоза, папир и прерада папира | 6510 | 8976 | 10485 | 97 | 134 | 180 | Pulp, paper and paper products |
| Издавање, штампање и репродукција | 2236 | 3455 | 4549 | 33 | 52 | 79 | Publishing, printing and reproduction |
| Кокс и деривати нафте | 7574 | 8828 | 6174 | 113 | 130 | 107 | Coke and refined petroleum products |
| Хемикалије и хемијски производи | 33403 | 42678 | 50726 | 499 | 640 | 872 | Chemicals and chemical products |
| Производи од гуме и пластике | 24753 | 30758 | 33942 | 371 | 460 | 581 | Rubber and plastic products |
| Производи од осталих минерала | 5457 | 9997 | 10887 | 81 | 150 | 186 | Other mineral products |
| Основни метали | 68170 | 104662 | 112899 | 1025 | 1572 | 1923 | Basic metals |
| Метални производи, осим машина | 5557 | 11324 | 16969 | 82 | 171 | 291 | Metal products, machinery excluded |
| Остале машине и уређаји | 17957 | 22163 | 30901 | 266 | 334 | 533 | Other machinery and equipment |
| Канцеларијске и рачунске машине | 669 | 1675 | 2679 | 10 | 25 | 46 | Office machines and computers |
| Друге електричне машине и апарати | 6096 | 13980 | 20577 | 90 | 211 | 354 | Other el. machines and units |
| Радио, ТВ и комуникациона опрема | 1058 | 2572 | 3356 | 16 | 38 | 58 | Radio, TV and communication equipment |
| Прецизни и оптички инструменти | 1866 | 2315 | 4009 | 28 | 35 | 69 | Precision and optical instruments |
| Моторна возила и приколице | 4627 | 5900 | 9692 | 69 | 89 | 167 | Motor vehicles and trailers |
| Остала саобраћајна средства | 1691 | 3950 | 7635 | 25 | 60 | 132 | Other transport means |
| Намештај и слични производи | 6338 | 8582 | 11437 | 95 | 129 | 197 | Furniture and related products |
| Рециклажа | 2802 | 6301 | 10862 | 41 | 95 | 185 | Recycling |
| Произв. ел. енергије, гаса и воде | 2252 | 4836 | 6272 | 34 | 72 | 107 | Electricity, gas and water supply |
| Електрична енергија, гас и топла вода | 2220 | 4813 | 6225 | 33 | 71 | 106 | Electricity, gas and hot water supply |
| Пречишћавање и дистрибуција воде | 32 | 23 | 46 | 0 | 0 | 1 | Water purification and distribution |
| Послови с некретнинама, изнајмљивање | 552 | 89 | 41 | 9 | 1 | 1 | Real estate and renting activities |
| Остале пословне активности | 552 | 89 | 41 | 9 | 1 | 1 | Other business activities |
| Др. комуналне, друштвене и личне услуге | 11 | 3 | 2 | 0 | 0 | 0 | Other public, social and personal service activities |
| Спортске, културне и сличне активности | 11 | 3 | 2 | 0 | 0 | 0 | Sporting, cultural and similar activities |
| Неразврстано | 2443 | 2005 | 2181 | 36 | 30 | 38 | N.E.C. |
| Неразврстано | 2443 | 2005 | 2181 | 36 | 30 | 38 | N.E.C. |

¹⁾ Подаци су дати према Класификацији делатности (КД) објављеној у "Службеном листу СРЈ", бр. 31/96, у оквиру Закона о Класификацији делатности и о Регистру јединица разврставања.

²⁾ Вредности су дате у динарима, по текућим курсевима.

¹⁾ Data provided by the Classification of Activities (CA) published in "Official Journal FRY", No. 31/96 within the Law on Classification of Activities and on the Register of Units of Classifying.

²⁾ Current exchange rate values expressed in RSD.

16.10. ВРЕДНОСТ УВОЗА, ПРЕМА КЛАСИФИКАЦИЈИ ДЕЛАТНОСТИ¹⁾, 2005 - 2007.VALUE OF IMPORTS BY CLASSIFICATION OF ACTIVITIES¹⁾, 2005 - 2007

| | Вредност, мил. дин. ²⁾ Value, mill. RSD ²⁾ | | | Вредност, мил. USD Value, mill. USD | | | |
|--|---|---------------|----------------|--|--------------|--------------|--|
| | 2005 | 2006 | 2007 | 2005 | 2006 | 2007 | |
| Укупно | 702280 | 878227 | 1080103 | 10461 | 13172 | 18554 | Total |
| Пољопривреда, лов и шумарство | 16109 | 19166 | 23971 | 243 | 285 | 410 | Agriculture, hunting and forestry |
| Пољопривреда, лов и услуге | 15294 | 17477 | 21029 | 231 | 260 | 360 | Agriculture, hunting and service activities |
| Узгој, искоришћавање шума и услуге | 815 | 1688 | 2942 | 12 | 25 | 50 | Forest cultivation, logging and service activities |
| Рибарство | 2352 | 2666 | 2875 | 35 | 40 | 50 | Fishing |
| Улов, узгој рибе и услуге | 2352 | 2666 | 2875 | 35 | 40 | 50 | Fishing, fish farms and service activities |
| Вађење руда и камена | 120245 | 151804 | 145472 | 1801 | 2265 | 2497 | Mining and quarrying |
| Вађење угља | 2245 | 2681 | 2766 | 33 | 41 | 47 | Coal mining |
| Вађење сирове нафте и гаса, услуге | 99004 | 122775 | 123064 | 1485 | 1830 | 2116 | Crude petroleum and gas extraction, service activities |
| Вађење руда метала | 15971 | 23172 | 16081 | 239 | 346 | 273 | Mining of metal ores |
| Вађење осталих руда и камена | 3025 | 3175 | 3562 | 45 | 48 | 61 | Other mining and quarrying |
| Прерађивачка индустрија | 560403 | 698574 | 897247 | 8333 | 10494 | 15417 | Manufacturing |
| Прехрамбени производи и пиће | 27991 | 33593 | 36424 | 417 | 504 | 629 | Food products and beverages |
| Дувански производи | 5755 | 6580 | 4775 | 85 | 100 | 81 | Tobacco products |
| Текстилна предива и тканине | 23762 | 28909 | 34939 | 353 | 434 | 601 | Textile yarns and textiles |
| Одевни предмети и крзна | 7603 | 11146 | 15579 | 114 | 167 | 268 | Clothes and fur |
| Кожа, предмети од коже и обућа | 11927 | 15397 | 19310 | 179 | 229 | 330 | Leather and leather products, footwear |
| Прерада и производи од дрвета и плуте | 10794 | 14316 | 16986 | 159 | 216 | 292 | Wood, wood products and cork |
| Целулоза, папир и прерада папира | 22833 | 26700 | 32110 | 341 | 400 | 551 | Pulp, paper and paper products |
| Издавање, штампање и репродукција | 3900 | 4495 | 4909 | 58 | 67 | 85 | Publishing, printing and reproduction |
| Кокс и деривати нафте | 34463 | 44371 | 50850 | 509 | 664 | 874 | Coke and refined petroleum products |
| Хемикалије и хемијски производи | 96753 | 121556 | 147944 | 1445 | 1820 | 2539 | Chemicals and chemical products |
| Производи од гуме и пластике | 21219 | 24928 | 30351 | 315 | 375 | 521 | Rubber and plastic products |
| Производи од осталих минерала | 14274 | 15930 | 20140 | 213 | 240 | 345 | Other mineral products |
| Основни метали | 53832 | 72974 | 103152 | 803 | 1101 | 1765 | Basic metals |
| Метални производи, осим машина | 19701 | 23169 | 29637 | 291 | 349 | 509 | Metal products, machinery excluded |
| Остале машине и уређаји | 72698 | 86367 | 114180 | 1082 | 1297 | 1961 | Other machinery and equipment |
| Канцеларијске и рачунске машине | 15973 | 18586 | 21790 | 237 | 279 | 377 | Office machines and computers |
| Друге електричне машине и апарати | 17743 | 21545 | 34571 | 263 | 324 | 596 | Other el. machines and units |
| Радио, ТВ и комуникациона опрема | 21780 | 26726 | 40981 | 321 | 406 | 707 | Radio, TV and communication equipment |
| Прецизни и оптички инструменти | 14402 | 19174 | 24855 | 213 | 289 | 428 | Precision and optical instruments |
| Моторна возила и приколице | 47685 | 63653 | 88371 | 708 | 955 | 1521 | Motor vehicles and trailers |
| Остала саобраћајна средства | 4188 | 4717 | 6105 | 62 | 69 | 104 | Other transport means |
| Намештај и слични производи | 10713 | 13225 | 18020 | 158 | 199 | 311 | Furniture and related products |
| Рециклажа | 415 | 516 | 1270 | 7 | 8 | 22 | Recycling |
| Произв. ел. енергије, гаса и воде | 562 | 4751 | 10095 | 9 | 70 | 172 | Electricity, gas and water supply |
| Електрична енергија, гас и топла вода | 561 | 4734 | 10070 | 9 | 70 | 172 | Electricity, gas and hot water supply |
| Пречишћавање и дистрибуција воде | 1 | 18 | 24 | 0 | 0 | 0 | Water purification and distribution |
| Послови с некретнинама, изнајмљивање | 275 | 72 | 7 | 4 | 1 | 0 | Real estate and renting activities |
| Остале пословне активности | 275 | 72 | 7 | 4 | 1 | 0 | Other business activities |
| Друге комуналне, друштвене и личне услуге | 86 | 74 | 60 | 1 | 1 | 1 | Other community, social and personal service activities |
| Спортске, културне и сличне активности | 86 | 74 | 60 | 1 | 1 | 1 | Sporting, cultural and similar activities |
| Неразврстано | 2249 | 1121 | 375 | 34 | 17 | 6 | N.E.C. |
| Неразврстано | 2249 | 1121 | 375 | 34 | 17 | 6 | N.E.C. |

¹⁾ Подаци су дати према Класификацији делатности (КД) објављеној у "Службеном листу СРЈ", бр. 31/96, у оквиру Закона о Класификацији делатности и о Регистру јединица разврставања.

²⁾ Вредности су дате у динарима, по текућим курсевима.

¹⁾ Data provided by the Classification of Activities (CA) published in "Official Journal FRY", No. 31/96 within the Law on Classification of Activities and on the Register of Units of Classifying.

²⁾ Current exchange rate values expressed in RSD.

16.11. ИЗВОЗ И УВОЗ РЕПУБЛИКЕ СРБИЈЕ,
ПО ПОДРУЧЈИМА, 1990-2007.REPUBLIC OF SERBIA, EXPORTS AND IMPORTS
BY AREAS, 1990-2007

Вредност, мил.

Value, mill.

| Република Србија / Republic of Serbia | | | | | | | | |
|--|---------|-------|---|-------|---|------|---|-----|
| укупно Total | | | централна Србија Central Serbia | | Војводина Vojvodina | | Косово и Метохија Kosovo and Metohia | |
| динари ¹⁾ RSD ¹⁾ | USD | | динари ¹⁾ RSD ¹⁾ | USD | динари ¹⁾ RSD ¹⁾ | USD | динари ¹⁾ RSD ¹⁾ | USD |
| Извоз³⁾ / Exports³⁾ | | | | | | | | |
| 1990 ²⁾ | 8871 | 5453 | 6229 | 3829 | 2297 | 1412 | 343 | 212 |
| 1997 ⁴⁾ | 14467 | 2531 | 10137 | 1774 | 3967 | 693 | 363 | 64 |
| 1998 | 25121 | 2723 | 17174 | 1850 | 7611 | 835 | 337 | 38 |
| 1999 ⁵⁾ | 14905 | 1369 | 10861 | 996 | 4043 | 372 | - | - |
| 2000 | 25172 | 1558 | 18440 | 1128 | 6732 | 430 | - | - |
| 2001 | 112773 | 1721 | 74512 | 1140 | 38261 | 581 | - | - |
| 2002 | 133059 | 2075 | 86098 | 1343 | 46960 | 732 | - | - |
| 2003 | 158782 | 2756 | 109873 | 1909 | 48833 | 846 | - | - |
| 2004 ⁶⁾ | 207035 | 3523 | 132802 | 2261 | 64550 | 1096 | - | - |
| 2005 | 299919 | 4482 | 203165 | 3036 | 96251 | 1439 | - | - |
| 2006 | 428051 | 6428 | 294591 | 4424 | 132879 | 1995 | - | - |
| 2007 | 514866 | 8825 | 348024 | 5958 | 165926 | 2851 | - | - |
| Увоз³⁾ / Imports³⁾ | | | | | | | | |
| 1990 ²⁾ | 11432 | 7044 | 7303 | 4500 | 3746 | 2308 | 383 | 236 |
| 1997 ⁴⁾ | 25696 | 4503 | 16234 | 2832 | 8465 | 1497 | 997 | 174 |
| 1998 | 41340 | 4475 | 26894 | 2877 | 13424 | 1481 | 1022 | 117 |
| 1999 ⁵⁾ | 31610 | 2881 | 23722 | 2163 | 7888 | 718 | - | - |
| 2000 | 53528 | 3330 | 38077 | 2382 | 15451 | 948 | - | - |
| 2001 | 282691 | 4261 | 185889 | 2803 | 96803 | 1458 | - | - |
| 2002 | 359139 | 5614 | 247261 | 3868 | 111878 | 1746 | - | - |
| 2003 | 429503 | 7477 | 306262 | 5334 | 122983 | 2139 | - | - |
| 2004 ⁶⁾ | 629838 | 10753 | 430444 | 7350 | 157211 | 2678 | - | - |
| 2005 | 702260 | 10461 | 496811 | 7389 | 201222 | 3009 | - | - |
| 2006 | 878227 | 13172 | 623564 | 9368 | 247960 | 3704 | - | - |
| 2007 | 1080103 | 18554 | 784083 | 13465 | 289094 | 4969 | - | - |

¹⁾ Вредности су дате по текућим курсевима.²⁾ Од 1990. године у податке је укључен извоз/увоз, на основу обраде, дораде и прераде.³⁾ Разлика између укупне вредности извоза и увоза и збира, по подручјима, представља нераспоређени део извоза и увоза.⁴⁾ Видети напомену ³⁾ код табеле 16.1. и методолошка објашњења.⁵⁾ Од 1999. без података за Косово и Метохију.⁶⁾ Од 2004. примењује се јединствена царинска исправа која је хармонизирана са стандардима ЕУ.¹⁾ Values expressed by current exchange rates.²⁾ Since 1990, exports/ imports for purpose of further processing included.³⁾ Difference between the total value of exports and imports and the sum by areas, represent undisposed part of exports - imports.⁴⁾ See footnote ³⁾ in table 16.1. and methodological remarks.⁵⁾ Since 1999, Kosovo and Metohia data not included.⁶⁾ From 2004, a Unique Customs Document has been applied that is completely harmonized with the EU standards.16.12. ИЗВОЗ РОБЕ, ПО СЕКТОРИМА СМТК,
1990-2007.EXPORTS OF MERCHANDISE, BY SECTIONS OF THE SITC,
1990-2007

| Укупно Total | Храна и живе животиње Food and live animals | Пиће и дуван Beverages and tobacco | Сирове материје, осим горива Crude materials, except fuels | Минерална горива и мазива Mineral fuels and lubricants | Животињске и биљне масти Animal and vegetable fats | Хемијски производи Chemical products | Прерађени производи Manufactured goods | Машине и трансп. уређаји Machinery and transport equipment | Разни готови производи Miscellaneous manufactured goods | Непоменути производи Products not elsewhere specified | |
|--|---|---------------------------------------|--|---|---|---|---|--|--|--|------|
| Вредности, мил. RSD¹⁾ Values, mill. RSD¹⁾ | | | | | | | | | | | |
| 1990 ^{2) 3)} | 8871 | 679 | 57 | 382 | 316 | 9 | 921 | 2328 | 2202 | 1924 | 52 |
| 1997 ⁴⁾ | 14467 | 1593 | 377 | 705 | 313 | 118 | 1837 | 4596 | 1339 | 2367 | 1457 |
| 1998 | 25121 | 3154 | 287 | 1123 | 641 | 212 | 2563 | 7048 | 2654 | 3432 | 4006 |
| 1999 ⁵⁾ | 14905 | 3162 | 198 | 790 | 395 | 86 | 1559 | 4068 | 1970 | 2296 | 740 |
| 2000 | 25152 | 4116 | 230 | 1816 | 71 | 253 | 2368 | 7711 | 3448 | 3944 | 1860 |
| 2001 | 112773 | 17953 | 832 | 5867 | 3310 | 1193 | 8689 | 32837 | 15879 | 23209 | 3004 |
| 2002 | 133059 | 30363 | 1081 | 6869 | 4994 | 1233 | 10836 | 35201 | 16108 | 23308 | 3065 |
| 2003 | 158782 | 28807 | 1816 | 7934 | 3498 | 966 | 14381 | 39813 | 32693 | 26424 | 2450 |
| 2004 ⁶⁾ | 207035 | 37835 | 3274 | 11441 | 5372 | 3650 | 22577 | 69668 | 22123 | 29722 | 1373 |
| 2005 | 299919 | 51963 | 3677 | 13184 | 11045 | 2810 | 33110 | 106458 | 29861 | 47070 | 739 |
| 2006 | 428051 | 70707 | 7504 | 18562 | 15241 | 2038 | 43333 | 161049 | 47176 | 61711 | 730 |
| 2007 | 514866 | 79020 | 10284 | 23976 | 13443 | 5615 | 53296 | 180702 | 73291 | 72690 | 2549 |
| Вредности, мил. USD Values, mill. USD | | | | | | | | | | | |
| 1990 ^{2) 3)} | 5453 | 412 | 36 | 235 | 194 | 6 | 576 | 1426 | 1358 | 1179 | 32 |
| 1997 ⁴⁾ | 2531 | 279 | 67 | 123 | 55 | 21 | 321 | 804 | 234 | 417 | 210 |
| 1998 | 2723 | 330 | 31 | 121 | 78 | 23 | 286 | 762 | 288 | 379 | 425 |
| 1999 ⁵⁾ | 1369 | 287 | 18 | 72 | 36 | 8 | 145 | 373 | 180 | 213 | 69 |
| 2000 | 1558 | 253 | 13 | 111 | 4 | 17 | 145 | 499 | 208 | 265 | 82 |
| 2001 | 1721 | 271 | 13 | 89 | 50 | 18 | 132 | 505 | 241 | 358 | 45 |
| 2002 | 2075 | 477 | 17 | 107 | 77 | 19 | 168 | 549 | 251 | 362 | 48 |
| 2003 | 2756 | 499 | 32 | 138 | 61 | 17 | 249 | 689 | 570 | 458 | 43 |
| 2004 ⁶⁾ | 3523 | 641 | 56 | 196 | 91 | 62 | 385 | 1184 | 378 | 507 | 23 |
| 2005 | 4482 | 776 | 55 | 198 | 164 | 43 | 494 | 1595 | 443 | 703 | 12 |
| 2006 | 6428 | 1065 | 114 | 278 | 225 | 31 | 650 | 2418 | 711 | 925 | 11 |
| 2007 | 8825 | 1355 | 176 | 409 | 231 | 98 | 915 | 3085 | 1264 | 1248 | 44 |

¹⁾ Према текућим курсевима. Види методолошка објашњења у поглављу "Спољна трговина".²⁾ Од 1988. године Стандардна међународна трговинска класификација - Рев. 3.³⁾ Од 1990. године па надаље укључен је извоз, на основу дораде, прераде и обраде.⁴⁾ Видети напомену ³⁾ код табеле 16.1. и методолошка објашњења.⁵⁾ Почев од 1999. године без података за Косово и Метохију.⁶⁾ Од 2004. примењује се јединствена царинска исправа која је хармонизирана са стандардима ЕУ.¹⁾ By current exchange rates. See methodological explanations, "External Trade".²⁾ Since 1988, Standard International Trade Classification - Rev. 3.³⁾ Since 1990, exports for purpose of further processing included.⁴⁾ See footnote ³⁾ in table 16.1. and methodological explanations.⁵⁾ Since 1999, Kosovo and Metohia data not included.⁶⁾ Since 2004, a Unique Customs Document has been applied that is completely harmonized with the EU standards.

16.13. УВОЗ РОБЕ, ПО СЕКТОРИМА СМТК,
1990-2007.IMPORTS OF MERCHANDISE, BY SECTIONS OF THE SITC,
1990-2007

| | Укупно Total | Храна и живе жи- вотиње Food and live animals | Пиће и дуван Beverages and tobacco | Сирове материје, осим горива Crude materials, except fuels | Минерал- на горива и мазива Mineral fuels and lubricants | Животињ- ске и биљне масти Animal and vegetable fats | Хемијски производи Chemical products | Прерађени производи Manufactured goods | Машине и трансп. уређаји Machinery and transport equipment | Разни готови производи Miscellane- ous manu- factured goods | Непоме- нути про- изводи Products not elsewhere specified |
|--|-----------------|---|--|--|---|--|---|---|--|---|--|
| Вредности, мил. дин.¹⁾ / Values, mill. Dinars¹⁾ | | | | | | | | | | | |
| 1990 ^{2) 3)} | 11432 | 1125 | 55 | 735 | 1860 | 38 | 1328 | 2379 | 2709 | 1146 | 55 |
| 1997 ⁴⁾ | 25696 | 2760 | 422 | 2225 | 4157 | 49 | 3487 | 5497 | 4541 | 2019 | 1062 |
| 1998 | 41340 | 3655 | 360 | 2696 | 6483 | 90 | 6065 | 9163 | 8514 | 3296 | 1017 |
| 1999 ⁵⁾ | 31610 | 2469 | 357 | 2324 | 5069 | 73 | 5240 | 6836 | 6932 | 2071 | 872 |
| 2000 | 53528 | 3740 | 835 | 3194 | 10299 | 112 | 8430 | 11623 | 11433 | 3547 | 1308 |
| 2001 | 282691 | 21974 | 6320 | 11872 | 54913 | 569 | 43669 | 58346 | 59360 | 21324 | 4343 |
| 2002 | 259139 | 25830 | 6623 | 12169 | 58008 | 1000 | 50795 | 74993 | 92648 | 32474 | 4599 |
| 2003 | 429503 | 27161 | 7600 | 12742 | 62080 | 914 | 58179 | 89533 | 126714 | 41167 | 3413 |
| 2004 ⁶⁾ | 629838 | 36423 | 9476 | 19516 | 95585 | 1042 | 82518 | 124149 | 198612 | 60015 | 2502 |
| 2005 | 702280 | 39536 | 7780 | 31276 | 135801 | 1371 | 98250 | 145629 | 181403 | 59168 | 2066 |
| 2006 | 878227 | 43413 | 10598 | 41940 | 173922 | 2619 | 124647 | 182304 | 224607 | 73225 | 952 |
| 2007 | 1080103 | 48820 | 9251 | 39838 | 185925 | 2496 | 151775 | 236136 | 310449 | 95035 | 378 |

Вредности, мил. USD / Values, mill. USD

| | | | | | | | | | | | |
|-----------------------|-------|-----|-----|-----|------|----|------|------|------|------|-----|
| 1990 ^{2) 3)} | 7044 | 698 | 35 | 424 | 1145 | 24 | 816 | 1078 | 1661 | 709 | 455 |
| 1997 ⁴⁾ | 4503 | 483 | 73 | 390 | 742 | 9 | 609 | 960 | 792 | 352 | 184 |
| 1998 | 4475 | 395 | 38 | 299 | 725 | 10 | 650 | 994 | 906 | 351 | 109 |
| 1999 ⁵⁾ | 2881 | 225 | 32 | 212 | 457 | 7 | 477 | 625 | 633 | 190 | 81 |
| 2000 | 3330 | 216 | 50 | 208 | 662 | 7 | 523 | 715 | 720 | 212 | 78 |
| 2001 | 4261 | 331 | 95 | 180 | 830 | 9 | 659 | 878 | 893 | 321 | 65 |
| 2002 | 5614 | 404 | 104 | 190 | 902 | 16 | 791 | 1176 | 1454 | 507 | 71 |
| 2003 | 7477 | 473 | 133 | 222 | 1080 | 16 | 1012 | 1558 | 2208 | 716 | 59 |
| 2004 ⁶⁾ | 10753 | 625 | 162 | 333 | 1634 | 18 | 1411 | 2116 | 3388 | 1023 | 43 |
| 2005 | 10461 | 591 | 115 | 467 | 2029 | 20 | 1467 | 2168 | 2693 | 879 | 32 |
| 2006 | 13172 | 650 | 160 | 627 | 2595 | 40 | 1867 | 2743 | 3377 | 1099 | 14 |
| 2007 | 18554 | 841 | 159 | 679 | 3195 | 43 | 2605 | 4049 | 5341 | 1635 | 6 |

¹⁾ Према текућим курсевима. Види методолошка објашњења у поглављу "Спољна трговина".

²⁾ Од 1988. године Стандардна међународна трговинска класификација - Рев. 3.

³⁾ Од 1990. године па надаље укључен је увоз, на основу дораде, прераде и обраде.

⁴⁾ Видети напомену ³⁾ код табеле 16.1. и методолошка објашњења.

⁵⁾ Од 1999. без података за Косово и Метохију.

⁶⁾ Од 2004. примењује се јединствена царинска исправа која је хармонизирана са стандардима ЕУ.

¹⁾ By current exchange rates. See methodological remarks "External Trade".

²⁾ Since 1988, Standard International Trade Classification - Rev. 3.

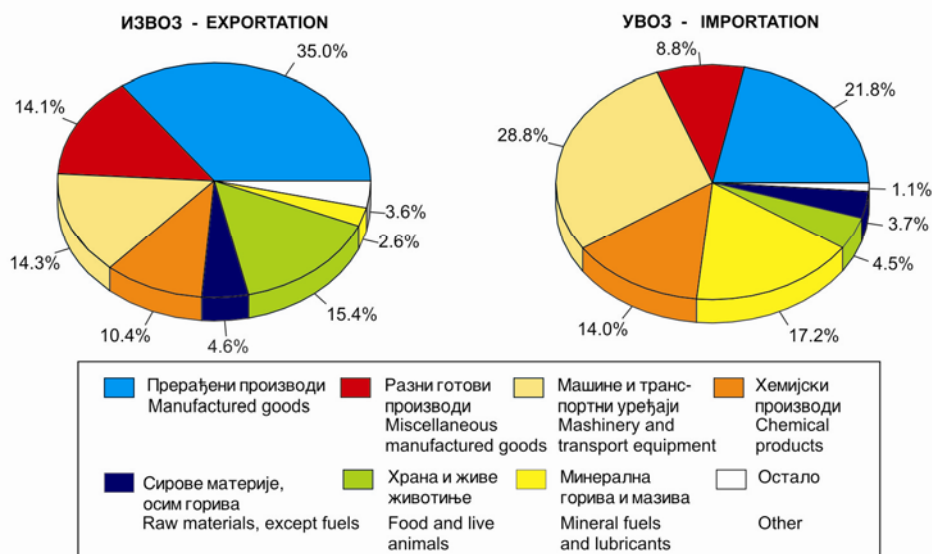
³⁾ Since 1990, exports for purpose of further processing included.

⁴⁾ See footnote ³⁾ for table 16.1. and methodological remarks.

⁵⁾ Since 1999, Kosovo and Metohia data not included.

⁶⁾ From 2004, a Unique Customs Document has been applied that is completely harmonized with the EU standards.

Граф. 16.3. УЧЕШЋЕ РОБНИХ СЕКТОРА У УКУПНОМ ИЗВОЗУ И УВОЗУ, 2007.
PERCENTUAL SHARE OF MERCHANDISE SECTORS IN TOTAL EXPORTATION / IMPORTATION, 2007



**16.14. ИЗВОЗ, ПО ПРЕТЕЖНОЈ ДЕЛАТНОСТИ
ПРОИЗВОЂАЧА ИЗВЕЗЕНЕ РОБЕ
(ОДАБРАНЕ ДЕЛАТНОСТИ)¹⁾, 2006. И 2007.**
**EXPORTS BY PREVALENT ACTIVITY OF
EXPORTED GOODS' PRODUCERS
(SELECTED ACTIVITIES)¹⁾, 2006 AND 2007**

Вредност, мил.

Value, mill.

| | 2006 | | | 2007 | | | |
|---|---|-------------|--------------|---|-------------|--------------|--|
| | вредност / Value | | % | вредност / Value | | % | |
| | динари ²⁾ RSD ²⁾ | USD | | динари ²⁾ RSD ²⁾ | USD | | |
| Укупно | 428051 | 6428 | 100,0 | 514866 | 8825 | 100,0 | Total |
| Пољопривреда, лов и шумарство | 8568 | 128 | 2,0 | 9313 | 159 | 1,8 | Agriculture, hunting and forestry |
| Пољопривреда, лов и услуге | 8284 | 124 | 1,9 | 9055 | 155 | 1,8 | Agriculture, hunting and services |
| Остале области | 284 | 4 | 0,1 | 258 | 4 | 0,0 | Other fields |
| Вађење руда и камена | 1188 | 18 | 0,3 | 1422 | 24 | 0,3 | Mining and quarrying |
| Вађење угља | 305 | 4 | 0,1 | 625 | 11 | 0,1 | Coal mining |
| Вађење осталих руда и камена | 427 | 6 | 0,1 | 426 | 7 | 0,1 | Other mining and quarrying |
| Остале области | 456 | 8 | 0,1 | 371 | 6 | 0,1 | Other fields |
| Прерађивачка индустрија | 332303 | 4986 | 77,6 | 405718 | 6955 | 78,8 | Manufacturing |
| Прехрамбени производи и пиће | 55940 | 842 | 13,1 | 65376 | 1123 | 12,7 | Food products and beverages |
| Текстилна предива и тканине | 11672 | 175 | 2,7 | 14060 | 242 | 2,7 | Textile yarns and textiles |
| Одевни предмети и крзна | 11286 | 169 | 2,6 | 12738 | 218 | 2,5 | Clothes and fur |
| Кожа, предмети од коже и обућа | 8921 | 134 | 2,1 | 9885 | 169 | 1,9 | Leather and leather products, footwear |
| Прерада и производи од дрвета и плуте | 4112 | 62 | 1,0 | 5632 | 96 | 1,1 | Wood, wood products and cork |
| Целулоза, папир и прерада папира | 8290 | 124 | 1,9 | 9836 | 169 | 1,9 | Pulp, paper and paper products |
| Издавање, штампање и репродукција | 2754 | 41 | 0,6 | 3101 | 53 | 0,6 | Publishing, printing and reproduction |
| Кокс и деривати нафте | 4963 | 73 | 1,1 | 6369 | 111 | 1,3 | Coke and refined petroleum products |
| Хемикалије и хемијски производи | 38674 | 579 | 9,0 | 46422 | 799 | 9,0 | Chemicals and chemical products |
| Производи од гуме и пластике | 29354 | 439 | 6,8 | 33422 | 572 | 6,5 | Rubber and plastic products |
| Производи од осталих минерала | 6765 | 102 | 1,6 | 8646 | 148 | 1,7 | Other mineral products |
| Основни метали | 87836 | 1316 | 20,5 | 95961 | 1633 | 18,5 | Basic metals |
| Метални производи, осим машина | 14097 | 212 | 3,3 | 19077 | 327 | 3,7 | Metal products, machinery excluded |
| Остале машине и уређаји | 13111 | 198 | 3,1 | 18641 | 321 | 3,6 | Other machinery and equipment |
| Друге електричне машине и апарати | 11094 | 168 | 2,6 | 17969 | 309 | 3,5 | Other el. machines and units |
| Моторна возила и приколице | 5522 | 83 | 1,3 | 9845 | 170 | 1,9 | Motor vehicles and trailers |
| Остала саобраћајна средства | 1907 | 29 | 0,4 | 3511 | 61 | 0,7 | Other transport means |
| Намештај и слични производи | 6579 | 99 | 1,5 | 8874 | 152 | 1,7 | Furniture and related products |
| Рециклажа | 4847 | 73 | 1,1 | 8675 | 148 | 1,7 | Recycling |
| Остале области | 4579 | 68 | 1,1 | 7678 | 134 | 1,5 | Other fields |
| Производња ел. енергије, гаса и воде | 4825 | 72 | 1,1 | 3709 | 63 | 0,7 | Electricity, gas and water supply |
| Електрична енергија, гас и топла вода | 4825 | 72 | 1,1 | 3675 | 62 | 0,7 | Electricity, gas and hot water supply |
| Остале области | 0 | - | - | 34 | 1 | 0,0 | Other fields |
| Трговина на велико и мало, оправка | 69402 | 1047 | 16,3 | 79638 | 1366 | 15,5 | Wholesale and retail trade, repair |
| Продаја и оправка возила | 3796 | 58 | 0,9 | 7458 | 128 | 1,4 | Sale and repair of vehicles |
| Трговина на велико и посредовање | 61116 | 922 | 14,3 | 67043 | 1149 | 13,0 | Wholesale trade and intermediation |
| Трговина на мало, осим возилима; оправка | 4490 | 67 | 1,0 | 5137 | 89 | 1,0 | Retail trade, except with vehicles; repair |
| Саобраћај, складиштење и везе | 2609 | 39 | 0,6 | 2852 | 49 | 0,5 | Transport, storage and communications |
| Копнени саобраћај и цевоводни тран- спорт | 714 | 11 | 0,2 | 801 | 14 | 0,1 | Land transport and pipelines |
| Ваздушни саобраћај | 209 | 3 | 0,0 | 534 | 9 | 0,1 | Air transport |
| Пратеће активности и путничке агенције | 1611 | 24 | 0,4 | 1259 | 21 | 0,2 | Accompanying activities and travel agencies |
| Остале области | 75 | 1 | 0,0 | 258 | 5 | 0,0 | Other fields |
| Послови с некретнинама, изнајмљивање | 6216 | 94 | 1,4 | 7687 | 131 | 1,5 | Real estate and renting activities |
| Остале пословне активности | 3757 | 57 | 0,9 | 6153 | 105 | 1,2 | Other business activities |
| Остале области | 2459 | 37 | 0,6 | 1534 | 26 | 0,3 | Other fields |
| Остали сектори | 2940 | 44 | 0,7 | 4527 | 78 | 0,9 | Other sectors |

¹⁾ Подаци су дати према Класификацији делатности (КД) објављеној у "Службеном листу СРЈ", бр. 31/96, у оквиру Закона о Класификацији делатности и о Регистру јединица разврставања.

²⁾ Вредности су дате у динарима, по текућим курсевима.

¹⁾ Data provided by the Classification of Activities (CA) published in "Official Journal FRY", No. 31/96 within the Law on Classification of Activities and on the Register of Units of Classifying.

²⁾ Current exchange rate values expressed in RSD.

**16.15. УВОЗ, ПО ПРЕТЕЖНОЈ ДЕЛАТНОСТИ
КОРИСНИКА УВЕЗЕНЕ РОБЕ
(ОДАБРАНЕ ДЕЛАТНОСТИ)¹⁾, 2006. И 2007.**
**IMPORTS BY PREVALENT ACTIVITY
OF IMPORTED GOODS' USERS
(SELECTED ACTIVITIES)¹⁾, 2006 AND 2007.**

Вредност, мил.

Value, mill.

| | 2006 | | | 2007 | | | |
|---|---|--------------|--------------|---|--------------|--------------|---|
| | вредност / Value | | % | вредност / Value | | % | |
| | динари ²⁾ RSD ²⁾ | USD | | динари ²⁾ RSD ²⁾ | USD | | |
| Укупно | 878227 | 13172 | 100,0 | 1080103 | 18554 | 100,0 | Total |
| Пољопривреда, лов и шумарство | 5807 | 86 | 0,6 | 6960 | 119 | 0,6 | Agriculture, hunting and forestry |
| Пољопривреда, лов и услуге | 5663 | 84 | 0,6 | 6773 | 116 | 0,6 | Agriculture, hunting and service activities |
| Остале области | 144 | 2 | 0,0 | 187 | 3 | 0,0 | Other fields |
| Вађење руда и камена | 1725 | 26 | 0,2 | 2719 | 48 | 0,3 | Mining and quarrying |
| Вађење угља | 803 | 12 | 0,1 | 1422 | 25 | 0,1 | Coal mining |
| Остале области | 922 | 14 | 0,1 | 1297 | 23 | 0,1 | Other fields |
| Прерађивачка индустрија | 385614 | 5775 | 43,8 | 466362 | 8005 | 43,1 | Manufacturing |
| Прехрамбени производи и пиће | 42216 | 632 | 4,8 | 47439 | 813 | 4,4 | Food products and beverages |
| Дувански производи | 6679 | 99 | 0,8 | 7627 | 130 | 0,7 | Tobacco products |
| Текстилна предива и тканине | 13062 | 195 | 1,5 | 15474 | 265 | 1,4 | Textile yarns and textiles |
| Одевени предмети и крзна | 10620 | 159 | 1,2 | 12672 | 217 | 1,2 | Wearing apparel and fur |
| Кожа, предмети од коже и обућа | 7496 | 112 | 0,8 | 7579 | 130 | 0,7 | Leather and leather products, footwear |
| Целулоза, папир и прерада папира | 11968 | 178 | 1,3 | 14080 | 241 | 1,3 | Pulp, paper and paper products |
| Издавање, штампање и репродукција | 8717 | 130 | 1,0 | 10519 | 182 | 1,0 | Publishing, printing and reproduction |
| Кокс и деривати нафте | 67209 | 1002 | 7,6 | 66442 | 1145 | 6,2 | Coke and refined petroleum products |
| Хемикалије и хемијски производи | 38828 | 577 | 4,4 | 40014 | 685 | 3,7 | Chemicals and chemical products |
| Производи од гуме и пластике | 24826 | 372 | 2,8 | 32791 | 562 | 3,0 | Rubber and plastic products |
| Производи од осталих минерала | 7982 | 120 | 0,9 | 10940 | 188 | 1,0 | Other mineral products |
| Основни метали | 62684 | 942 | 7,1 | 73142 | 1248 | 6,7 | Basic metal |
| Метални производи, осим машина | 16786 | 253 | 1,9 | 24663 | 424 | 2,3 | Metal products, except machinery |
| Остале машине и уређаји | 9680 | 147 | 1,1 | 14537 | 250 | 1,3 | Other machinery and equipment |
| Канцеларијске и рачунске машине | 16068 | 242 | 1,8 | 22161 | 383 | 2,1 | Bureau machines and computers |
| Друге електричне машине и апарати | 9245 | 139 | 1,0 | 17144 | 295 | 1,6 | Other electrical machinery and apparatus |
| Радио, ТВ и комуникациона опрема | 4180 | 63 | 0,5 | 5849 | 102 | 0,5 | Radio, television and communication equipment |
| Прецизни и оптички инструменти | 4028 | 61 | 0,5 | 5341 | 92 | 0,5 | Precision and optician instruments |
| Моторна возила и приколице | 7113 | 107 | 0,8 | 14713 | 253 | 1,4 | Motor vehicles and trailers |
| Намештај и слични производи | 8360 | 126 | 0,9 | 11085 | 191 | 1,0 | Furniture and related products |
| Остале области | 7867 | 119 | 0,9 | 12150 | 209 | 1,1 | Other fields |
| Грађевинарство | 12034 | 182 | 1,4 | 13793 | 238 | 1,3 | Construction |
| Трговина на велико и мало, оправка | 365174 | 5491 | 41,7 | 464953 | 7995 | 43,1 | Wholesale and retail trade, repair |
| Продаја и оправка возила | 66657 | 1005 | 7,6 | 96441 | 1660 | 8,9 | Sale and repair of vehicles |
| Трговина на велико и посредовање | 278284 | 4182 | 31,7 | 339036 | 5826 | 31,4 | Wholesale trade and intermediation |
| Трговина на мало, осим возилима; оправка | 20233 | 304 | 2,3 | 29476 | 509 | 2,7 | Retail trade, except with vehicles; repair |
| Саобраћај, складиштење и везе | 57962 | 863 | 6,5 | 65644 | 1127 | 6,1 | Transport, storage and communications |
| Копнени саобраћај и ценоводни транспорт | 45263 | 671 | 5,1 | 44740 | 768 | 4,1 | Land transport and pipelines |
| Ваздушни саобраћај | 1134 | 17 | 0,1 | 722 | 12 | 0,1 | Air transport |
| Пратеће активности и путничке агенције | 4672 | 69 | 0,5 | 4577 | 79 | 0,4 | Following activities and travel agencies |
| Поштанске активности и телекомуникације | 6857 | 105 | 0,8 | 15451 | 265 | 1,4 | Post activities and telecommunications |
| Остале области | 36 | 1 | 0,0 | 154 | 3 | 0,0 | Other fields |
| Послови с некретнинама, изнајмљивање | 22316 | 335 | 2,5 | 27205 | 467 | 2,5 | Real estate and renting activities |
| Компјутерске и сродне активности | 2404 | 36 | 0,3 | 3258 | 56 | 0,3 | Computer and related activities |
| Остале пословне активности | 11654 | 176 | 1,3 | 20302 | 349 | 1,9 | Other business activities |
| Остале области | 8258 | 123 | 0,9 | 3645 | 62 | 0,3 | Other fields |
| Остали сектори | 27595 | 414 | 3,1 | 32467 | 555 | 3,0 | Other sectors |

¹⁾ Подаци су дати према Класификацији делатности (КД) објављеној у "Службеном листу СРЈ", бр. 31/96, у оквиру Закона о Класификацији делатности и о Регистру јединица разврставања.

²⁾ Вредности су дате у динарима, по текућим курсевима.

¹⁾ Data provided by the Classification of Activities (CA) published in "Official Journal FRY", No. 31/96 within the Law on Classification of Activities and on the Register of Units of Classifying.

²⁾ Current exchange rate values expressed in RSD.

16.16. ИЗВОЗ ВАЖНИЈИХ ПРОИЗВОДА,
ПО ЗЕМЉАМА НАМЕНЕ, 2005 - 2007.PRINCIPAL ARTICLES EXPORTED
BY COUNTRIES OF DESTINATION, 2005 - 2007

| | Количина, t Quantity, t | | | Вредност, хиљ. USD Value, thous. USD | | | |
|---|----------------------------|----------------|----------------|---|---------------|---------------|--|
| | 2005 | 2006 | 2007 | 2005 | 2006 | 2007 | |
| Ваљани производи, неплатирани | 855387 | 1192350 | 1202943 | 461356 | 685724 | 831404 | Rolled products, not plated |
| Италија | 182996 | 288372 | 174605 | 98000 | 157269 | 115661 | Italy |
| Немачка | 81617 | 158031 | 159535 | 46033 | 94155 | 113101 | Germany |
| Француска | 49715 | 126557 | 101998 | 26671 | 69763 | 72379 | France |
| Босна и Херцеговина | 59369 | 62262 | 88850 | 31797 | 37122 | 61041 | Bosnia and Herzegovina |
| Аустрија | 15715 | 33032 | 67341 | 9118 | 19502 | 47268 | Austria |
| Чешка Република | 32792 | 68502 | 61001 | 18495 | 41352 | 46253 | Czech Republic |
| Бугарска | 22136 | 26363 | 71847 | 12077 | 13498 | 44660 | Bulgaria |
| Хрватска | 54862 | 60155 | 60650 | 31975 | 37202 | 42471 | Croatia |
| Остале земље | 356185 | 369076 | 417116 | 187190 | 215861 | 288570 | Other countries |
| Бакар | 59723 | 55873 | 53147 | 225581 | 410629 | 404184 | Copper |
| Италија | 7416 | 13987 | 17271 | 30209 | 110823 | 129277 | Italy |
| Немачка | 5821 | 5011 | 4166 | 20716 | 34905 | 32475 | Germany |
| Румунија | 3111 | 4764 | 3852 | 13269 | 59412 | 30848 | Romania |
| Босна и Херцеговина | 2084 | 1612 | 2895 | 8873 | 12252 | 23079 | Bosnia and Herzegovina |
| САД | 3695 | 3762 | 2652 | 13472 | 22096 | 19309 | USA |
| Грчка | 445 | 543 | 2548 | 1937 | 3849 | 18371 | Greece |
| Остале земље | 37151 | 26194 | 19763 | 137105 | 167292 | 150825 | Other countries |
| Алуминијум | 44381 | 54209 | 70843 | 111078 | 172789 | 262816 | Aluminium |
| Словенија | 16121 | 16672 | 24364 | 39543 | 49749 | 78895 | Slovenia |
| Италија | 7483 | 11677 | 13175 | 17955 | 36110 | 48519 | Italy |
| Немачка | 4419 | 6769 | 10399 | 11145 | 22668 | 40086 | Germany |
| Аустрија | 1853 | 3726 | 4049 | 4265 | 11461 | 15003 | Austria |
| Република Црна Гора | ... | 993 | 1439 | ... | 4508 | 8008 | Republic of Montenegro |
| Остале земље | 14505 | 14372 | 17417 | 38170 | 48293 | 72305 | Other countries |
| Гуме за аутомобиле | 64872 | 69917 | 71228 | 175135 | 201672 | 244041 | Tires |
| Француска | 14719 | 13107 | 13468 | 43073 | 42448 | 50070 | France |
| Велика Британија | 13158 | 12752 | 11582 | 36739 | 37683 | 40258 | United Kingdom |
| Немачка | 9495 | 11057 | 6844 | 27142 | 32849 | 23299 | Germany |
| Италија | 3048 | 3267 | 5431 | 7583 | 8128 | 18952 | Italy |
| Остале земље | 24452 | 29734 | 33903 | 60598 | 80564 | 111462 | Other countries |
| Малине, смрзнуте, са шећером | 78928 | 82321 | 78143 | 108976 | 123957 | 170481 | Raspberries, frozen, with sugar |
| Немачка | 24430 | 22287 | 21668 | 32439 | 34083 | 46776 | Germany |
| Француска | 12331 | 15154 | 16702 | 18031 | 22648 | 37227 | France |
| Аустрија | 10426 | 13388 | 11418 | 11996 | 16293 | 23118 | Austria |
| Белгија | 7687 | 6432 | 6311 | 12101 | 10976 | 14644 | Belgium |
| Велика Британија | 3539 | 4699 | 4782 | 5707 | 9012 | 11398 | United Kingdom |
| Остале земље | 20515 | 20361 | 17262 | 28702 | 30945 | 37318 | Other countries |
| Обућа | 6064 | 7243 | 7515 | 120807 | 160099 | 204741 | Footwear |
| Италија | 4060 | 4778 | 4029 | 97590 | 126195 | 142412 | Italy |
| Босна и Херцеговина | 762 | 640 | 968 | 6992 | 7831 | 15488 | Bosnia and Herzegovina |
| Република Црна Гора | ... | 384 | 560 | ... | 5195 | 11438 | Republic of Montenegro |
| Словенија | 89 | 193 | 241 | 2437 | 5243 | 8442 | Slovenia |
| Остале земље | 1153 | 1248 | 1717 | 13788 | 15635 | 26961 | Other countries |
| Ваљани производи, платирани | 161682 | 171286 | 199919 | 130718 | 147496 | 183844 | Rolled products, plated |
| Италија | 54879 | 45902 | 66147 | 43851 | 37836 | 59854 | Italy |
| Бугарска | 18339 | 16523 | 17587 | 14480 | 14451 | 17887 | Bulgaria |
| Холандија | 1325 | 2132 | 10871 | 1153 | 2034 | 11210 | Netherlands |
| Остале земље | 87139 | 106729 | 105314 | 71234 | 93175 | 94893 | Other countries |
| Шећер, рафинисани, од шећерне репе и трске | 236152 | 219883 | 186795 | 163492 | 155589 | 152045 | Sugar, refined, from sugar beet and sugarcane |
| Италија | 88765 | 102288 | 76427 | 60795 | 74436 | 61719 | Italy |
| Грчка | 67633 | 81555 | 59309 | 45719 | 55759 | 46407 | Greece |
| Словачка | 3281 | 2293 | 9934 | 2300 | 1870 | 9387 | Slovakia |
| Чешка Република | 6651 | 3125 | 11149 | 4694 | 2307 | 9209 | Czech Republic |
| Остале земље | 69822 | 30622 | 29976 | 49984 | 21217 | 25323 | Other countries |

16.16. ИЗВОЗ ВАЖНИЈИХ ПРОИЗВОДА,
ПО ЗЕМЉАМА НАМЕНЕ, 2005 - 2007. (наставак)PRINCIPAL ARTICLES EXPORTED BY
COUNTRIES OF DESTINATION, 2005 - 2007 (continued)

| | Количина, t Quantity, t | | | Вредност, хиљ. USD Value, thous. USD | | | |
|--------------------------------------|----------------------------|---------------|---------------|---|---------------|---------------|---------------------------------------|
| | 2005 | 2006 | 2007 | 2005 | 2006 | 2007 | |
| Намештај и делови | 25526 | 43727 | 58670 | 82266 | 112879 | 169937 | Furniture and parts |
| Република Црна Гора | ... | 10052 | 14214 | ... | 19871 | 35297 | Republic of Montenegro |
| Босна и Херцеговина | 5019 | 7660 | 13018 | 10685 | 13978 | 27481 | Bosnia and Herzegovina |
| Словенија | 1115 | 2798 | 2854 | 6630 | 12354 | 15952 | Slovenia |
| Хрватска | 1824 | 4714 | 6516 | 3737 | 7906 | 14315 | Croatia |
| Италија | 4909 | 3654 | 4790 | 21507 | 9535 | 12538 | Italy |
| Остале земље | 12659 | 24901 | 31492 | 39707 | 69106 | 99651 | Other countries |
| Полимери етилена | 95123 | 107866 | 100834 | 109935 | 140108 | 157297 | Ethylene polymers |
| Италија | 22012 | 29000 | 32525 | 26035 | 38197 | 51496 | Italy |
| Грчка | 12980 | 15873 | 14650 | 13849 | 19243 | 21847 | Greece |
| Мађарска | 15990 | 14443 | 10401 | 18411 | 18597 | 15986 | Hungary |
| Босна и Херцеговина | 6987 | 6445 | 7114 | 8298 | 8739 | 11256 | Bosnia and Herzegovina |
| Румунија | 7063 | 9721 | 6705 | 8499 | 13142 | 10622 | Romania |
| Остале земље | 30091 | 32384 | 29439 | 34843 | 42190 | 46090 | Other countries |
| Ротационе електричне машине | 5254 | 14659 | 26917 | 18185 | 71926 | 149396 | Rotational electrical machines |
| Немачка | 3406 | 10197 | 20220 | 10280 | 52773 | 116582 | Germany |
| Аустрија | 182 | 2568 | 3959 | 435 | 7594 | 14733 | Austria |
| Италија | 508 | 489 | 474 | 1823 | 2722 | 3252 | Italy |
| Босна и Херцеговина | 85 | 139 | 313 | 400 | 472 | 2485 | Bosnia and Herzegovina |
| Словенија | 407 | 318 | 356 | 1528 | 2151 | 2345 | Slovenia |
| Остале земље | 666 | 948 | 1595 | 3719 | 6214 | 9999 | Other countries |
| Угљоводоници и деривати | 71853 | 90485 | 145837 | 52108 | 77930 | 144438 | Hydrocarbons and derivatives |
| Немачка | 51004 | 57700 | 68730 | 34504 | 45967 | 62042 | Germany |
| Хрватска | 7730 | 12995 | 22551 | 7153 | 13922 | 26290 | Croatia |
| Португалија | - | - | 17080 | - | - | 18313 | Portugal |
| Словачка | 6926 | 3064 | 8667 | 6547 | 3082 | 10305 | Slovakia |
| Пољска | 2122 | 2558 | 8881 | 960 | 1854 | 9293 | Poland |
| Остале земље | 4071 | 14168 | 19928 | 2944 | 13105 | 18195 | Other countries |
| Лекови | 11397 | 12071 | 11339 | 100724 | 124845 | 144264 | Medicines |
| Руска Федерација | 3553 | 3094 | 2771 | 43330 | 46976 | 60497 | Russian Federation |
| Босна и Херцеговина | 1349 | 1394 | 1636 | 21532 | 20169 | 27166 | Bosnia and Herzegovina |
| Република Црна Гора | ... | 632 | 654 | ... | 21862 | 24255 | Republic of Montenegro |
| Република Македонија | 1456 | 1276 | 1409 | 5820 | 4680 | 5802 | Republic Macedonia |
| Румунија | 2659 | 2558 | 2073 | 5025 | 5839 | 4344 | Romania |
| Остале земље | 2380 | 3117 | 2796 | 25017 | 25319 | 22200 | Other countries |
| Хартија и картон | 66528 | 81148 | 98959 | 74306 | 104126 | 137564 | Paper and cardboard |
| Руска Федерација | 11187 | 23389 | 19267 | 12717 | 42894 | 43855 | Russian Federation |
| Босна и Херцеговина | 7618 | 7566 | 9603 | 12128 | 13274 | 15944 | Bosnia and Herzegovina |
| Грчка | 5983 | 6187 | 7453 | 9917 | 8210 | 10801 | Greece |
| Република Македонија | 4341 | 2948 | 5293 | 5607 | 4182 | 7446 | Republic Macedonia |
| Иран | - | - | 2388 | - | - | 7245 | Iran |
| Остале земље | 37399 | 41058 | 54955 | 33937 | 35566 | 52273 | Other countries |
| Уља од нафте и минерала | 243320 | 283749 | 170061 | 106538 | 117336 | 92435 | Oil, petroleum and mineral |
| Босна и Херцеговина | 178053 | 100237 | 62885 | 76281 | 47006 | 29414 | Bosnia and Herzegovina |
| Украјина | 8851 | 34164 | 40380 | 4199 | 12376 | 26008 | Ukraine |
| Република Црна Гора | ... | 72021 | 39510 | ... | 25535 | 16970 | Republic of Montenegro |
| Остале земље | 56416 | 77327 | 27286 | 26058 | 32419 | 20043 | Other countries |
| Производи од житарица, брашна | 29368 | 54561 | 53012 | 48841 | 75328 | 91102 | Cereals, flour, goods |
| Босна и Херцеговина | 13867 | 14900 | 20995 | 26829 | 30146 | 36100 | Bosnia and Herzegovina |
| Република Црна Гора | ... | 11159 | 14196 | ... | 17116 | 24319 | Republic of Montenegro |
| Република Македонија | 5963 | 5838 | 6987 | 8683 | 8432 | 11182 | Republic Macedonia |
| Хрватска | 1246 | 1760 | 3596 | 3191 | 4314 | 5466 | Croatia |
| Албанија | 1961 | 2414 | 2171 | 3486 | 3863 | 4693 | Albania |
| Остале земље | 6331 | 18490 | 5067 | 6652 | 11457 | 9342 | Other countries |
| Цеви од рафинисаног бабра | 7668 | 9778 | 11142 | 34506 | 86181 | 90235 | Refined copper pipes |

16.16. ИЗВОЗ ВАЖНИЈИХ ПРОИЗВОДА,
ПО ЗЕМЉАМА НАМЕНЕ, 2005 - 2007. (наставак)PRINCIPAL ARTICLES EXPORTED BY
COUNTRIES OF DESTINATION, 2005 - 2007 (continued)

| | Количина, t Quantity, t | | | Вредност, хиљ. USD Value, thous. USD | | | |
|---|----------------------------|----------------|---------------|---|---------------|--------------|---|
| | 2005 | 2006 | 2007 | 2005 | 2006 | 2007 | |
| Румунија | 1564 | 1915 | 1977 | 6853 | 15427 | 16115 | Romania |
| Италија | 1351 | 1504 | 1645 | 6261 | 23952 | 13580 | Italy |
| Руска Федерација | 5 | 384 | 1054 | 16 | 2825 | 7642 | Russian Federation |
| Остале земље | 4748 | 5975 | 6466 | 21376 | 43977 | 52898 | Other countries |
| Мушки капут, јакне и сл. | 4369 | 3975 | 3284 | 63790 | 74080 | 85867 | Men's overcoats, jackets and sim. |
| Немачка | 880 | 934 | 777 | 18343 | 20004 | 23501 | Germany |
| Италија | 448 | 564 | 656 | 8511 | 11902 | 19981 | Italy |
| Холандија | 239 | 238 | 169 | 9712 | 9915 | 9578 | Netherlands |
| Република Црна Гора | ... | 138 | 166 | ... | 3501 | 5356 | Republic of Montenegro |
| Остале земље | 2802 | 2101 | 1516 | 27224 | 28758 | 27451 | Other countries |
| Пропен (пропилен) | 53438 | 67199 | 65199 | 36239 | 54300 | 61023 | Propane (Propylene) |
| Немачка | 51004 | 57700 | 57725 | 34504 | 45967 | 53398 | Germany |
| Босна и Херцеговина | 229 | 5801 | 7266 | 193 | 5120 | 7377 | Bosnia and Herzegovina |
| Хрватска | 207 | 194 | 208 | 185 | 204 | 248 | Croatia |
| Остале земље | 1998 | 3504 | 0 | 1357 | 3009 | 0 | Other countries |
| Сирћетна киселина | 69481 | 67736 | 83757 | 40000 | 41102 | 60988 | Acetic acid |
| Белгија | 39436 | 26911 | 36967 | 22332 | 16254 | 24933 | Belgium |
| Италија | 8496 | 13602 | 16121 | 4581 | 8382 | 12920 | Italy |
| Шпанија | - | 14663 | 12662 | - | 8789 | 8719 | Spain |
| Бразил | - | - | 7140 | - | - | 5763 | Brazil |
| Остале земље | 21549 | 12560 | 10867 | 13087 | 7677 | 8653 | Other countries |
| Пиво од слада (и јако и црно пиво) | 62231 | 94987 | 112409 | 28378 | 44976 | 57026 | Malt beer (strong and black) |
| Босна и Херцеговина | 51733 | 74413 | 86950 | 24666 | 35804 | 45323 | Bosnia and Herzegovina |
| Република Црна Гора | ... | 11112 | 14800 | ... | 5963 | 6537 | Republic of Montenegro |
| Хрватска | 6873 | 6372 | 4575 | 2220 | 1955 | 1903 | Croatia |
| Албанија | 194 | 286 | 1263 | 72 | 102 | 890 | Albania |
| Мађарска | 610 | 455 | 1472 | 214 | 149 | 711 | Hungary |
| Остале земље | 2821 | 2349 | 3349 | 1206 | 1003 | 1662 | Other countries |
| Кукуруз, у зрну | 813139 | 1350512 | 415740 | 103267 | 179712 | 85099 | Corn, in grains |
| Босна и Херцеговина | 206922 | 220948 | 123858 | 28979 | 28878 | 27764 | Bosnia and Herzegovina |
| Немачка | 22363 | 220450 | 89002 | 3019 | 28913 | 13767 | Germany |
| Италија | 92652 | 214153 | 44712 | 10506 | 26970 | 8441 | Italy |
| Република Македонија | 33408 | 43735 | 39620 | 4716 | 6566 | 7683 | Republic Macedonia |
| Албанија | 14696 | 38363 | 34824 | 1679 | 4854 | 6086 | Albania |
| Остале земље | 443098 | 612863 | 83724 | 54368 | 83531 | 21358 | Other countries |
| Пшеница и наполица, у зрну | 169129 | 57518 | 374677 | 19970 | 9807 | 84560 | Wheat and sharecropping, in grains |
| Немачка | 0 | 48 | 104342 | 0 | 16 | 24320 | Germany |
| Кипар | 5537 | - | 85113 | 519 | - | 18621 | Cyprus |
| Босна и Херцеговина | 72458 | 32272 | 57896 | 10176 | 5575 | 12952 | Bosnia and Herzegovina |
| Швајцарска | - | - | 36143 | - | - | 8247 | Switzerland |
| Румунија | 523 | 551 | 25565 | 157 | 90 | 6237 | Romania |
| Остале земље | 90611 | 24647 | 65618 | 9118 | 4126 | 14183 | Other countries |
| Глинени, ватростални грађевински материјал | 395953 | 648568 | 920311 | 41450 | 83903 | 95876 | Material, clay, firefighting, construction |
| Румунија | 109740 | 160937 | 325462 | 7077 | 12114 | 25006 | Romania |
| Република Црна Гора | ... | 173183 | 223498 | ... | 16910 | 23591 | Republic of Montenegro |
| Босна и Херцеговина | 157808 | 110140 | 92647 | 18058 | 14777 | 16930 | Bosnia and Herzegovina |
| Бугарска | 50663 | 101781 | 161984 | 2915 | 6063 | 12861 | Bulgaria |
| Република Македонија | 34903 | 48460 | 39894 | 4436 | 5331 | 6011 | Republic Macedonia |
| Остале земље | 42839 | 54067 | 76826 | 8964 | 28708 | 11477 | Other countries |

16.17. УВОЗ ВАЖНИЈИХ ПРОИЗВОДА,
ПО ЗЕМЉАМА ПОРЕКЛА, 2005 - 2007.PRINCIPAL ARTICLES IMPORTED
BY COUNTRIES OF ORIGIN, 2005 - 2007

| | Количина, t Quantity, t | | | Вредност, хиљ. USD Value, thous. USD | | | |
|--------------------------------------|----------------------------|----------------|----------------|---|----------------|----------------|--|
| | 2005 | 2006 | 2007 | 2005 | 2006 | 2007 | |
| Нафта, сирова | 2783257 | 2511826 | 2586011 | 1063816 | 1154967 | 1317382 | Petroleum, crude |
| Руска Федерација | 2529429 | 2423045 | 2467597 | 956979 | 1107088 | 1256894 | Russian Federation |
| Казахстан | 253827 | 84482 | 118414 | 106838 | 45746 | 60488 | Kazakhstan |
| Остале земље | — | 4299 | — | — | 2133 | — | Other countries |
| Путнички аутомобили | 46526 | 81796 | 100141 | 359048 | 515561 | 771671 | Cars, passenger |
| Немачка | 15563 | 26954 | 34585 | 124041 | 178638 | 306137 | Germany |
| Француска | 7906 | 17370 | 23369 | 56639 | 92694 | 146603 | France |
| Италија | 3281 | 13532 | 17533 | 13226 | 56760 | 88968 | Italy |
| Кореја | 3169 | 4528 | 5944 | 23098 | 25925 | 50312 | Korea |
| Чешка Република | 3618 | 3859 | 4678 | 33116 | 34543 | 46725 | Czech Republic |
| Остале земље | 12989 | 15553 | 14032 | 108928 | 127001 | 132926 | Other countries |
| Гас, природни | 1174375 | 1412375 | 1453564 | 346724 | 552263 | 630931 | Gas, natural |
| Руска Федерација | 1174375 | 1412375 | 1437544 | 346724 | 552263 | 622781 | Russian Federation |
| Остале земље | — | — | 16020 | — | — | 8149 | Other countries |
| Плинско уље | 192903 | 294222 | 429121 | 114860 | 184292 | 304307 | Oil, gas |
| Румунија | 28226 | 145633 | 167708 | 17959 | 91117 | 110294 | Romania |
| Мађарска | 21591 | 38751 | 120645 | 13525 | 25389 | 89240 | Hungary |
| Бугарска | 20084 | 60384 | 85863 | 11183 | 35281 | 64762 | Bulgaria |
| Туркменистан | 2594 | 9686 | 39656 | 1691 | 5875 | 28831 | Turkmenistan |
| Грчка | 3516 | 27565 | 13923 | 2198 | 18485 | 10272 | Greece |
| Остале земље | 116892 | 12203 | 1326 | 68304 | 8145 | 908 | Other countries |
| Хартија и картон | 274247 | 327410 | 382829 | 232099 | 285062 | 395739 | Paper and cardboard |
| Немачка | 26202 | 33846 | 44436 | 24880 | 35837 | 58937 | Germany |
| Шведска | 33228 | 40443 | 44928 | 34599 | 42348 | 51284 | Sweden |
| Словенија | 31208 | 37430 | 41749 | 26371 | 31744 | 40346 | Slovenia |
| Аустрија | 26448 | 32151 | 43711 | 19432 | 25091 | 39783 | Austria |
| Италија | 24832 | 25742 | 31105 | 23637 | 25883 | 34721 | Italy |
| Хрватска | 23599 | 28770 | 42556 | 9119 | 12703 | 23386 | Croatia |
| Остале земље | 108730 | 129028 | 134344 | 94061 | 111456 | 147282 | Other countries |
| Лекови | 3735 | 5583 | 8927 | 219455 | 298847 | 432118 | Medicines |
| Немачка | 1051 | 1030 | 3575 | 30258 | 36933 | 62514 | Germany |
| Словенија | 289 | 387 | 496 | 28645 | 44179 | 59946 | Slovenia |
| Швајцарска | 105 | 133 | 128 | 31230 | 33066 | 40223 | Switzerland |
| Италија | 370 | 399 | 678 | 14213 | 22868 | 33767 | Italy |
| Данска | 62 | 49 | 63 | 17234 | 17540 | 24458 | Denmark |
| Остале земље | 1858 | 3585 | 3987 | 97875 | 144261 | 211210 | Other countries |
| Машине за АОП и јединице | 5502 | 5443 | 5532 | 184356 | 216547 | 302208 | Machinery for ADP and units |
| Кина | 2869 | 2970 | 3363 | 61966 | 88042 | 146263 | China |
| Немачка | 306 | 201 | 169 | 13046 | 17265 | 21330 | Germany |
| Ирска | 102 | 170 | 142 | 10043 | 15735 | 17260 | Ireland |
| Малезија | 302 | 654 | 381 | 7334 | 11458 | 14222 | Malaysia |
| Тајланд | 166 | 129 | 181 | 5212 | 6406 | 10714 | Thailand |
| Остале земље | 1757 | 1319 | 1296 | 86755 | 77641 | 92419 | Other countries |
| Телекомуникациона опрема | 2791 | 3217 | 5131 | 177875 | 230570 | 424283 | Equipment, telecommunication |
| Кина | 1501 | 1812 | 2712 | 21944 | 48340 | 117770 | China |
| Шведска | 102 | 241 | 297 | 21855 | 31317 | 60176 | Sweden |
| Финска | 2 | 17 | 102 | 832 | 7361 | 34836 | Finland |
| Мађарска | 45 | 132 | 572 | 6712 | 15838 | 30834 | Hungary |
| Немачка | 135 | 138 | 171 | 24376 | 22968 | 29794 | Germany |
| Кореја | 28 | 43 | 79 | 7781 | 12235 | 28153 | Korea |
| Остале земље | 978 | 834 | 1198 | 94375 | 92511 | 122720 | Other countries |
| Кокс, полукокс, ретортни угаљ | 770749 | 1034308 | 934245 | 184211 | 182274 | 207980 | Coke, semi-coke and retort carbon |
| Босна и Херцеговина | 266163 | 297744 | 381760 | 57831 | 51671 | 98528 | Bosnia and Herzegovina |
| Украјина | 230553 | 92424 | 150522 | 58448 | 16065 | 30030 | Ukraine |
| Мађарска | 44 | 109227 | 113636 | 17 | 20116 | 25321 | Hungary |
| Пољска | 21599 | 350817 | 108965 | 3663 | 63045 | 23366 | Poland |
| Остале земље | 252390 | 184096 | 179362 | 64252 | 31377 | 30735 | Other countries |

16.17. УВОЗ ВАЖНИЈИХ ПРОИЗВОДА,
ПО ЗЕМЉАМА ПОРЕКЛА, 2005 - 2007. (наставак)PRINCIPAL ARTICLES IMPORTED
BY COUNTRIES OF ORIGIN, 2005-2007 (continued)

| | Количина, t Quantity, t | | | Вредност, хиљ. USD Value, thous. USD | | | |
|---|----------------------------|----------------|----------------|---|---------------|---------------|--|
| | 2005 | 2006 | 2007 | 2005 | 2006 | 2007 | |
| Алуминијум | 63306 | 94384 | 118023 | 163045 | 293922 | 398503 | Aluminum |
| Руска Федерација | 31967 | 26096 | 59297 | 65009 | 70600 | 168650 | Russian Federation |
| Немачка | 5115 | 9629 | 13074 | 15957 | 32844 | 48697 | Germany |
| Грчка | 4711 | 6804 | 9052 | 15389 | 23233 | 36455 | Greece |
| Италија | 2588 | 8587 | 4194 | 11577 | 31772 | 25030 | Italy |
| Румунија | 5435 | 6641 | 6834 | 11862 | 19027 | 21872 | Romania |
| Остале земље | 13490 | 36627 | 25572 | 43251 | 116446 | 97799 | Other countries |
| Бакар | 41747 | 25421 | 37669 | 157713 | 176457 | 277934 | Copper |
| Бугарска | 13077 | 7749 | 21088 | 49748 | 64868 | 155098 | Bulgaria |
| Руска Федерација | 4312 | 10265 | 11502 | 16150 | 68922 | 83577 | Russian Federation |
| Кина | 43 | 123 | 1162 | 239 | 819 | 9023 | China |
| Грчка | 112 | 384 | 997 | 629 | 2891 | 7669 | Greece |
| Немачка | 437 | 317 | 992 | 2528 | 2988 | 7232 | Germany |
| Остале земље | 23766 | 6583 | 1928 | 88419 | 35969 | 15335 | Other countries |
| Руде гвожђа и концентрати | 1807943 | 2425637 | 2093317 | 151362 | 179558 | 192022 | Ores, steel and concentrates |
| Украјина | 1432288 | 1705693 | 1463765 | 116778 | 120353 | 130382 | Ukraine |
| Руска Федерација | 16513 | 637849 | 420631 | 1502 | 52535 | 41669 | Russian Federation |
| Бразил | 107711 | 67578 | 189324 | 10031 | 5341 | 18231 | Brazil |
| Словачка | 8790 | 3112 | 19592 | 647 | 260 | 1713 | Slovakia |
| Италија | 2 | 1 | 4 | 11 | 8 | 28 | Italy |
| Остале земље | 242639 | 11404 | 1 | 22393 | 1061 | - | Other countries |
| Телевизијски пријемници у боји | 10068 | 10730 | 13887 | 57477 | 69267 | 130193 | TV sets, color |
| Кина | 3394 | 4529 | 7635 | 15072 | 20792 | 39001 | China |
| Словачка | 209 | 573 | 1827 | 2315 | 7357 | 28289 | Slovakia |
| Мађарска | 3132 | 2773 | 1762 | 17998 | 15954 | 16369 | Hungary |
| Кореја | 61 | 106 | 314 | 1243 | 3315 | 9824 | Korea |
| Турска | 1495 | 1227 | 1068 | 7418 | 6029 | 9564 | Turkey |
| Остале земље | 1777 | 1522 | 1281 | 13431 | 15820 | 27146 | Other countries |
| Воће, свеже или суво | 173098 | 174971 | 215156 | 90428 | 101464 | 146054 | Fruit, fresh or dried |
| Еквадор | 44969 | 35737 | 46806 | 23954 | 22143 | 31576 | Ecuador |
| Грчка | 28010 | 27675 | 34495 | 13176 | 13264 | 20171 | Greece |
| Турска | 24738 | 25268 | 19202 | 17868 | 19328 | 18154 | Turkey |
| Република Македонија | 39295 | 33206 | 46614 | 9321 | 9985 | 17329 | Republic of Macedonia |
| Колумбија | 11990 | 16810 | 17404 | 6696 | 10669 | 13354 | Colombia |
| Италија | 4476 | 5166 | 10027 | 4123 | 3578 | 8883 | Italy |
| Остале земље | 19620 | 31109 | 40608 | 15290 | 22497 | 36587 | Other countries |
| Шипке, профили, фазонски челик | 253244 | 394904 | 490097 | 136031 | 223753 | 351862 | Laces, profiles, steel, molded |
| Украјина | 98000 | 167191 | 178608 | 42821 | 80895 | 111067 | Ukraine |
| Босна и Херцеговина | 71290 | 77138 | 112273 | 30945 | 39676 | 73248 | Bosnia and Herzegovina |
| Република Црна Гора | ... | 74605 | 76509 | ... | 38047 | 49456 | Republic of Montenegro |
| Италија | 6460 | 6805 | 10340 | 6678 | 7600 | 14074 | Italy |
| Турска | 955 | 1993 | 16562 | 642 | 1201 | 11669 | Turkey |
| Остале земље | 76539 | 67172 | 95805 | 54945 | 56334 | 92348 | Other countries |
| Течни бутан | 30301 | 142681 | 164786 | 17256 | 84916 | 113481 | Butane, liquid |
| Италија | 9702 | 38258 | 47521 | 5876 | 23956 | 32268 | Italy |
| Румунија | 7459 | 35322 | 32714 | 3646 | 17975 | 22624 | Romania |
| Мађарска | 4853 | 11314 | 22766 | 2598 | 7121 | 16281 | Hungary |
| Остале земље | 8287 | 57787 | 61785 | 5136 | 35864 | 42308 | Other countries |
| Полиетилентерефталат | 38437 | 47508 | 59580 | 51124 | 63774 | 88136 | Polyethyleneterephthalate |
| Кина | 10656 | 29191 | 49156 | 13982 | 39743 | 72147 | China |
| Кореја | 10688 | 8174 | 4392 | 14237 | 10403 | 6348 | Korea |
| Италија | - | 137 | 2777 | - | 198 | 4278 | Italy |
| Холандија | 3542 | 2013 | 1002 | 4706 | 2491 | 1600 | Netherlands |
| Грчка | 4617 | 3439 | 601 | 6305 | 4979 | 935 | Greece |
| Остале земље | 8934 | 4554 | 1652 | 11894 | 5960 | 2828 | Other countries |
| Парфимеријски, козметички и тоалетни препарати | 17250 | 19621 | 23110 | 100848 | 115838 | 161284 | Perfumery, cosmetic and toilette preparations |
| Италија | 2599 | 2826 | 2980 | 11879 | 13511 | 18491 | Italy |

16.17. УВОЗ ВАЖНИЈИХ ПРОИЗВОДА,
ПО ЗЕМЉАМА ПОРЕКЛА, 2005 - 2007. (наставак)PRINCIPAL ARTICLES IMPORTED
BY COUNTRIES OF ORIGIN, 2005-2007 (continued)

| | Количина, t Quantity, t | | | Вредност, хиљ. USD Value, thous. USD | | | |
|---------------------------------------|----------------------------|---------------|---------------|---|---------------|---------------|---------------------------------------|
| | 2005 | 2006 | 2007 | 2005 | 2006 | 2007 | |
| Словенија | 1157 | 1895 | 2778 | 8559 | 11413 | 16650 | Slovenia |
| Румунија | 477 | 1423 | 2240 | 1822 | 7330 | 16193 | Romania |
| Пољска | 561 | 1615 | 2205 | 3006 | 8748 | 13346 | Poland |
| Аустрија | 2073 | 2335 | 3021 | 8037 | 9095 | 12205 | Austria |
| Остале земље | 10383 | 9527 | 9886 | 67545 | 65741 | 84399 | Other countries |
| Фурнир, остало обрађено дрво | 188268 | 239765 | 272245 | 87600 | 114920 | 161723 | Veneer, other processed wood |
| Мађарска | 60242 | 68193 | 70326 | 21518 | 26053 | 33666 | Hungary |
| Аустрија | 20458 | 26904 | 33682 | 11664 | 15722 | 23327 | Austria |
| Чешка Република | 26785 | 35067 | 37343 | 9380 | 13497 | 18943 | Czech Republic |
| Немачка | 20085 | 21302 | 21133 | 14544 | 15930 | 16686 | Germany |
| Хрватска | 7571 | 15144 | 17473 | 2581 | 5494 | 9143 | Croatia |
| Остале земље | 53127 | 73155 | 92288 | 27913 | 38224 | 59958 | Other countries |
| Ђубрива (сем сирових) | 447819 | 583506 | 751981 | 99728 | 131095 | 214228 | Fertilizers (other than crude) |
| Руска Федерација | 217683 | 306986 | 556594 | 51233 | 68598 | 159737 | Russian Federation |
| Хрватска | 25633 | 43815 | 66637 | 5808 | 10778 | 21727 | Croatia |
| Румунија | 66277 | 120515 | 41704 | 14986 | 26472 | 9144 | Romania |
| Босна и Херцеговина | 285 | 2580 | 22399 | 21 | 420 | 4336 | Bosnia and Herzegovina |
| Украјина | 22620 | 21781 | 16828 | 4073 | 4641 | 3582 | Ukraine |
| Остале земље | 115321 | 87829 | 47819 | 23607 | 20186 | 15702 | Other countries |
| Обућа | 9928 | 12383 | 14353 | 97832 | 133186 | 202816 | Footwear |
| Кина | 6195 | 7842 | 8861 | 36907 | 58826 | 82600 | China |
| Италија | 1658 | 1855 | 2171 | 26631 | 28777 | 48218 | Italy |
| Вијетнам | 431 | 635 | 1021 | 10227 | 15200 | 25777 | Vietnam |
| Индонезија | 99 | 142 | 281 | 2844 | 3157 | 7595 | Indonesia |
| Тајланд | 59 | 100 | 167 | 1678 | 2551 | 4992 | Thailand |
| Остале земље | 1486 | 1809 | 1852 | 19545 | 24675 | 33634 | Other countries |
| Опрема за загревање и хлађење | 17759 | 18990 | 30244 | 138098 | 143927 | 239244 | Heating and cooling equipment |
| Италија | 2558 | 3407 | 4490 | 27597 | 31649 | 51248 | Italy |
| Кина | 3804 | 5505 | 10073 | 19453 | 24959 | 42851 | China |
| Словенија | 698 | 1148 | 3847 | 5809 | 8473 | 25588 | Slovenia |
| Немачка | 2752 | 1292 | 1300 | 22653 | 20494 | 22266 | Germany |
| Турска | 1706 | 2749 | 3833 | 8111 | 11568 | 19778 | Turkey |
| Остале земље | 6241 | 4889 | 6701 | 54475 | 46784 | 77513 | Other countries |
| Плоче и сл. од пластичних маса | 24655 | 31379 | 38304 | 85497 | 105979 | 148349 | Plastic boards and others |
| Италија | 4841 | 4218 | 5895 | 15916 | 15485 | 23920 | Italy |
| Немачка | 3054 | 3762 | 4730 | 12762 | 15319 | 22693 | Germany |
| Грчка | 1358 | 1911 | 2770 | 5741 | 8081 | 12315 | Greece |
| Мађарска | 2597 | 2971 | 3495 | 5724 | 7274 | 9836 | Hungary |
| Словенија | 1427 | 1236 | 2105 | 4599 | 4521 | 8586 | Slovenia |
| Остале земље | 11378 | 17281 | 19309 | 40755 | 55299 | 70999 | Other countries |
| Пигменти, лакови | 48251 | 60357 | 70462 | 86724 | 106957 | 148490 | Pigments, varnishes |
| Италија | 8378 | 8995 | 9515 | 16221 | 17323 | 23867 | Italy |
| Немачка | 3815 | 3692 | 4371 | 14685 | 15354 | 21920 | Germany |
| Словенија | 7582 | 9272 | 10158 | 12253 | 15498 | 19771 | Slovenia |
| Грчка | 3116 | 4476 | 5435 | 8709 | 12726 | 16603 | Greece |
| Аустрија | 2488 | 3447 | 4955 | 4860 | 5721 | 8986 | Austria |
| Остале земље | 22872 | 30475 | 36028 | 29996 | 40335 | 57343 | Other countries |

16.18. ИНДЕКСИ ЈЕДИНИЧНИХ ВРЕДНОСТИ¹⁾
И ФИЗИЧКОГ ОБИМА ИЗВОЗА, 2005 - 2007.INDICES OF UNIT VALUES AND PHYSICAL¹⁾
VOLUME OF EXPORTS, 2005 - 2007

| | Јединичне вредности Unit values | | | Физички обим Physical volume | | | |
|--|------------------------------------|--------------|--------------|---------------------------------|-----------------|--------------|---|
| | 2005 | 2006 | 2007 | 2005 | 2006 | 2007 | |
| УКУПНО | 104,1 | 108,7 | 114,9 | 108,9 | 125,7 | 119,4 | TOTAL |
| По секторима СМТК – Рев. 3 | | | | | | | By commodity sections of the SITC – Rev. 3 |
| Храна и живе животиње | 92,9 | 105,8 | 124,6 | 79,7 | 123,8 | 105,4 | Food and live animals |
| Пиће и дуван | 114,1 | 102,4 | 105,0 | 80,7 | 200,5 | 147,8 | Beverages and tobacco |
| Сирове материје, осим горива | 109,2 | 112,7 | 119,5 | 86,6 | 116,4 | 122,8 | Crude materials except fuels |
| Минерална горива и мазива | 82,7 | 111,1 | 98,5 | 135,7 | 104,2 | 94,6 | Mineral fuels and lubricants |
| Животињска и биљна уља и масти | 95,4 | 113,7 | 117,8 | 51,9 | 71,0 | 245,5 | Animal and vegetable oil and fats |
| Хемијски производи | 98,3 | 112,6 | 111,6 | 121,9 | 118,4 | 122,6 | Chemical products |
| Прерађени производи | 105,9 | 112,8 | 114,7 | 124,6 | 127,6 | 113,2 | Manufactured goods |
| Машине, апарати и транспортни уређаји | 103,1 | 104,3 | 110,9 | 115,6 | 134,5 | 152,7 | Machinery, apparatus and transport equipment |
| Разни готови производи | 118,6 | 101,3 | 113,3 | 109,5 | 125,8 | 121,4 | Miscellaneous manufactured goods |
| Производи и трансакције нигде непоменути | 72,7 | 92,8 | 110,8 | 66,5 | 82,2 | 110,3 | Commodities and transactions not elsewhere specified |
| По намени | | | | | | | By purpose |
| Средства за рад | 103,2 | 91,9 | 109,3 | 119,1 | 140,1 | 152,8 | Capital goods |
| Репродукција | 104,3 | 111,8 | 116,6 | 115,5 | 123,2 | 116,6 | Intermediation |
| Потрошна роба | 103,7 | 104,3 | 112,2 | 91,8 | 129,7 | 120,8 | Consumer goods |
| По секторима и областима КД | | | | | | | By sections of Classification of Activities |
| Пољопривреда, лов и шумарство | 87,4 | 114,2 | 129,0 | 167,2 | 135,2 | 99,4 | Agriculture, hunting and forestry |
| Пољопривреда, лов и услуге | 86,6 | 114,1 | 129,6 | 172,3 | 135,3 | 99,8 | Agriculture, hunting and services |
| Узгој, искоришћавање шума и услуге | 102,6 | 115,1 | 116,8 | 108,7 | 132,5 | 91,8 | Silviculture, forest exploitation and service activities |
| Рибарство | 72,0 | 79,4 | 106,8 | 64,1 | 98,5 | 129,0 | Fishing |
| Улов, узгој рибе и услуге | 72,0 | 79,4 | 106,8 | 64,1 | 98,5 | 129,0 | Fishing, fish farms and service activities |
| Вађење руда и камена | 113,6 | 131,3 | 110,7 | 110,0 | 99,0 | 146,4 | Mining and quarrying |
| Вађење угља | 108,6 | 89,4 | 73,5 | 101,7 | 80,9 | 348,6 | Coal mining |
| Вађење сирове нафте и гаса, услуге | 132,0 | 106,8 | 120,7 | 93,2 | 428,4 | 121,1 | Crude petroleum and gas extraction, service activities |
| Вађење руда метала | 146,0 | 189,0 | 144,4 | 100,0 | 72,9 | 111,2 | Metal ores mining |
| Вађење осталих руда и камена | 74,8 | 102,9 | 103,5 | 143,3 | 138,2 | 112,6 | Other mining and quarrying |
| Прерађивачка индустрија | 105,1 | 108,3 | 114,5 | 107,0 | 125,7 | 120,2 | Manufacturing |
| Прехрамбени производи и пиће | 97,5 | 102,2 | 120,1 | 64,0 | 121,2 | 114,4 | Food products and beverages |
| Дувански производи | 79,5 | 205,9 | 113,9 | 43,3 | 208,7 | 170,6 | Tobacco products |
| Текстилна предива и тканине | 116,4 | 104,6 | 107,2 | 132,1 | 133,8 | 134,2 | Textiles and textile yarns |
| Одевни предмети и крзна | 138,5 | 104,8 | 117,5 | 107,5 | 108,5 | 112,8 | Wearing apparel and fur |
| Кожа, предмети од коже и обућа | 136,4 | 108,3 | 120,0 | 91,2 | 119,3 | 107,9 | Leather and leather products, footwear |
| Прерада и производи од дрвета и плуте | 102,0 | 103,8 | 113,1 | 82,9 | 116,6 | 144,7 | Manufacture and products of wood and cork |
| Целулоза, папир и прерада папира | 93,1 | 80,2 | 111,4 | 125,1 | 172,7 | 125,9 | Pulp, paper and paper products |
| Издавање, штампање и репродукција | 124,5 | 101,3 | 103,5 | 27,2 | 129,1 | 138,2 | Publishing, printing and reproduction |
| Кокс и деривати нафте | 101,4 | 113,4 | 100,5 | 94,1 | 109,9 | 85,8 | Coke and refined petroleum products |
| Хемикалије и хемијски производи | 96,7 | 112,7 | 112,2 | 122,2 | 116,8 | 119,5 | Chemicals and chemical products |
| Производи од гуме и пластике | 103,1 | 106,8 | 113,6 | 115,3 | 109,2 | 112,0 | Rubber and plastic products |
| Производи од осталих минерала | 101,3 | 106,0 | 113,1 | 111,6 | 139,6 | 123,9 | Other minerals' products |
| Основни метали | 109,8 | 120,3 | 115,6 | 133,5 | 123,9 | 107,9 | Basic metals |
| Метални производи, осим машина | 91,3 | 99,2 | 111,9 | 106,9 | 200,0 | 147,2 | Metal products, except machinery |
| Остале машине и уређаји | 106,1 | 96,0 | 108,7 | 126,4 | 111,2 | 144,3 | Other machinery and equipment |
| Канцеларијске и рачунске машине | 83,0 | 79,5 | 123,7 | 149,9 | 287,0 | 146,8 | Bureau machines and computers |
| Друге електричне машине и апарати | 120,5 | 134,4 | 111,7 | 103,7 | 171,3 | 149,7 | Other electrical machinery and apparatus |
| Радио, ТВ и комуникациона опрема | 82,9 | 96,4 | 89,8 | 113,5 | 176,4 | 172,6 | Radio, Tv and communication equipment |
| Прецизни и оптички инструменти | 87,3 | 74,5 | 91,9 | 98,4 | 170,8 | 138,7 | Precise and optical instruments |
| Моторна возила и приколице | 87,3 | 102,5 | 126,1 | 105,7 | 110,7 | 132,6 | Motor vehicles and trailers |
| Остала саобраћајна средства | 114,5 | 77,8 | 111,6 | 63,8 | 168,7 | 164,1 | Other transport means |
| Намештај и слични производи | 101,1 | 87,9 | 117,4 | 121,3 | 154,9 | 129,3 | Furniture and related products |
| Рециклажа | 122,1 | 124,5 | 121,2 | 93,6 | 157,7 | 160,4 | Recycling |
| Производња електричне енергије, гаса и воде | 96,1 | 200,0 | 70,5 | 64,0 | * ²⁾ | 306,8 | Electricity, gas and water supply |
| Пречишћавање и дистрибуција воде | 96,1 | 200,0 | 70,5 | 64,0 | * ²⁾ | 306,8 | Water purification and distribution |
| Послови с некретнинама, изнајмљивање | 127,2 | 102,5 | 96,9 | 97,9 | 3,0 | 315,7 | Real estate activities, renting |
| Остале пословне активности | 127,2 | 102,5 | 96,9 | 97,9 | 3,0 | 315,7 | Other business activities |
| Друге комуналне, друштвене и личне услуге | 244,0 | 46,8 | 59,0 | 106,5 | 222,4 | 57,6 | Other community, social and personal services |
| Спортске, културне и сличне активности | 244,0 | 46,8 | 59,0 | 106,5 | 222,4 | 57,6 | Sport, cultural and similar activities |
| Неразвијено | 72,7 | 50,5 | 109,8 | 66,8 | 41,6 | 114,4 | N.E.C. |
| Неразвијено | 72,7 | 50,5 | 109,8 | 66,8 | 41,6 | 114,4 | N.E.C. |

¹⁾ Индекси јединичних вредности извоза обрачунати су на бази доларских вредности.²⁾ Индекси су већи од 1000.¹⁾ Indices of export values calculated according to dollar values.²⁾ Indices are higher than 1000.

16.19. ИНДЕКСИ ЈЕДИНИЧНИХ ВРЕДНОСТИ¹⁾
И ФИЗИЧКОГ ОБИМА УВОЗА, 2005 - 2007.INDICES OF UNIT VALUES AND PHYSICAL¹⁾
VOLUME OF IMPORT, 2005 - 2007

| | Јединичне вредности Unit values | | | Физички обим Physical volume | | | |
|---|------------------------------------|--------------|--------------|---------------------------------|--------------|--------------|--|
| | 2005 | 2006 | 2007 | 2005 | 2006 | 2007 | |
| УКУПНО | 105,7 | 104,0 | 112,0 | 87,9 | 112,5 | 124,2 | TOTAL |
| По секторима СМТК – Рев. 3 | | | | | | | By commodity sections of the SITC - Rev. 3 |
| Храна и живе животиње | 104,6 | 100,9 | 116,3 | 79,9 | 96,6 | 112,2 | Food and live animals |
| Пиће и дуван | 81,3 | 101,2 | 101,4 | 68,0 | 120,1 | 93,1 | Beverages and tobacco |
| Сирове материје, осим горива | 112,0 | 109,6 | 118,0 | 121,7 | 114,4 | 92,9 | Crude materials, except fuels |
| Минерална горива и мазива | 124,0 | 113,8 | 112,6 | 94,8 | 99,9 | 106,8 | Mineral fuels and lubricants |
| Животињска и биљна уља и масти | 99,7 | 89,7 | 117,6 | 68,3 | 133,2 | 90,3 | Animal and vegetable oil and fats |
| Хемијски производи | 102,4 | 100,6 | 110,1 | 85,7 | 118,0 | 126,3 | Chemical products |
| Прерађени производи | 103,4 | 108,7 | 113,7 | 96,5 | 107,9 | 129,8 | Manufactured goods |
| Машине, апарати и транспортни уређаји | 98,3 | 96,5 | 109,7 | 82,3 | 125,4 | 141,9 | Machinery, apparatus and transport equipment |
| Разни готови производи | 100,8 | 101,7 | 113,0 | 80,3 | 115,2 | 131,3 | Miscellaneous manufactured goods |
| Производи и трансакције нигде непоменути | 405,0 | 54,4 | 51,6 | 10,8 | 116,7 | 74,0 | Commodities and transaction not elsewhere specified |
| По намени | | | | | | | By purpose |
| Средства за рад | 98,8 | 94,3 | 108,4 | 76,2 | 126,6 | 142,7 | Capital goods |
| Репродукција | 108,0 | 108,1 | 113,5 | 96,2 | 106,7 | 119,1 | Intermediation |
| Потрошна роба | 103,9 | 99,8 | 110,2 | 76,5 | 120,8 | 128,5 | Consumer goods |
| По секторима и областима КД | | | | | | | By sections of Classification of Activities |
| Пољопривреда, лов и шумарство | 114,9 | 107,0 | 119,3 | 87,4 | 105,0 | 119,0 | Agriculture, hunting and forestry |
| Пољопривреда, лов и услуге | 115,6 | 105,1 | 120,5 | 88,3 | 101,4 | 112,6 | Agriculture, hunting and service activities |
| Узгој, искоришћавање шума и услуге | 103,3 | 125,8 | 112,2 | 76,1 | 160,2 | 183,9 | Silviculture, forest exploitation and service activities |
| Рибарство | 106,3 | 110,0 | 109,0 | 60,7 | 92,8 | 112,2 | Fishing |
| Улов, узгој рибе и услуге | 106,3 | 110,0 | 109,0 | 60,7 | 92,8 | 112,2 | Fishing, fishing farms and service activities |
| Вађење руда и камена | 133,1 | 119,2 | 112,6 | 95,3 | 99,6 | 99,1 | Mining and quarrying |
| Вађење угља | 112,8 | 103,7 | 115,9 | 109,3 | 117,8 | 100,0 | Coal mining |
| Вађење сирове нафте и гаса, услуге | 136,8 | 121,9 | 111,1 | 86,6 | 95,3 | 104,6 | Crude petroleum and gas extraction, service activities |
| Вађење руда метала | 122,5 | 110,3 | 125,5 | 208,0 | 124,9 | 66,3 | Metal ores mining |
| Вађење осталих руда и камена | 98,7 | 105,9 | 113,4 | 90,5 | 98,7 | 114,2 | Other mining and quarrying |
| Прерађивачка индустрија | 99,9 | 100,9 | 111,8 | 87,4 | 115,8 | 130,5 | Manufacturing |
| Прехрамбени производи и пиће | 95,5 | 97,5 | 111,8 | 78,5 | 102,3 | 113,6 | Food products and beverages |
| Дувански производи | 85,3 | 103,0 | 105,1 | 60,2 | 108,3 | 70,9 | Tobacco products |
| Текстилна предива и тканине | 101,5 | 100,4 | 109,7 | 104,3 | 118,4 | 125,8 | Textile yarns and textiles |
| Одевни предмети и крзна | 98,0 | 110,0 | 109,0 | 81,7 | 129,4 | 146,9 | Wearing apparel and fur |
| Кожа, предмети од коже и обућа | 110,5 | 106,7 | 113,5 | 65,6 | 90,0 | 125,9 | Leather and leather products, footwear |
| Прерада и производи од дрвета и плуте | 99,3 | 109,0 | 118,5 | 70,6 | 97,7 | 113,7 | Manufacture and products of wood and cork |
| Целулоза, папир и прерада папира | 101,2 | 105,1 | 114,2 | 92,3 | 97,2 | 121,2 | Pulp, paper and paper products |
| Издавање, штампање и репродукција | 108,4 | 94,1 | 120,4 | 23,2 | 99,3 | 101,0 | Publishing, printing and reproduction |
| Кокс и деривати нафте | 91,0 | 92,8 | 116,6 | 123,6 | 113,7 | 113,8 | Coke and refined petroleum products |
| Хемикалије и хемијски производи | 102,4 | 101,1 | 110,4 | 86,5 | 117,6 | 125,9 | Chemicals and chemical products |
| Производи од гуме и пластике | 104,4 | 102,1 | 110,2 | 88,3 | 105,3 | 126,2 | Rubber and plastic products |
| Производи од осталих минерала | 95,1 | 100,1 | 114,1 | 96,5 | 104,0 | 124,8 | Other minerals' products |
| Основни метали | 110,0 | 119,1 | 116,4 | 101,3 | 109,0 | 138,4 | Basic metals |
| Метални производи, осим машина | 98,9 | 98,3 | 109,1 | 94,6 | 120,5 | 134,6 | Metal products, except machinery |
| Остале машине и уређаји | 98,8 | 92,9 | 108,7 | 78,8 | 119,6 | 133,9 | Other machines and equipment |
| Канцеларијске и рачунске машине | 106,3 | 103,7 | 105,8 | 67,7 | 115,6 | 127,1 | Bureau machines and computers |
| Друге електричне машине и апарати | 88,9 | 102,7 | 114,9 | 120,3 | 119,3 | 161,3 | Other electrical machinery and apparatus |
| Радио, ТВ и комуникациона опрема | 96,1 | 97,3 | 99,2 | 85,6 | 127,5 | 177,0 | Radio, TV and communication equipment |
| Прецизни и оптички инструменти | 87,2 | 96,4 | 106,7 | 79,3 | 134,2 | 135,8 | Precise and optical instruments |
| Моторна возила и приколице | 101,0 | 97,8 | 114,8 | 80,2 | 135,4 | 135,8 | Motor vehicles and trailers |
| Остала саобраћајна средства | 99,3 | 72,8 | 105,6 | 122,6 | 140,1 | 141,5 | Other transport equipment |
| Намештај и слични производи | 101,5 | 103,1 | 116,8 | 99,8 | 121,0 | 130,4 | Furniture and related products |
| Рециклажа | 74,0 | 152,0 | 108,8 | 116,1 | 41,2 | 164,3 | Recycling |
| Производња електричне енергије, гаса и воде | 187,6 | 83,0 | 141,1 | 29,3 | 567,6 | 118,4 | Electricity, gas and water supply |
| Пречишћавање и дистрибуција воде | 187,6 | 83,0 | 141,1 | 29,3 | 567,6 | 118,4 | Water purification and distribution |
| Послови с некретношћу, изнајмљивање | ... | 31,8 | 33,8 | ... | 604,4 | 95,5 | Real estate activities, renting |
| Остале пословне активности | ... | 31,8 | 33,8 | ... | 604,4 | 95,5 | Other business activities |
| Друге комуналне, друштвене и личне услуге | 146,6 | 79,2 | 120,8 | 77,9 | 93,1 | 94,1 | Other community, social and personal services |
| Спортске, културне и сличне активности | 146,6 | 79,2 | 120,8 | 77,9 | 93,1 | 94,1 | Sport, cultural and related activities |
| Неразврстано | 410,2 | 54,4 | 51,6 | 10,7 | 116,7 | 74,0 | N.E.C. |
| Неразврстано | 410,2 | 54,4 | 51,6 | 10,7 | 116,7 | 74,0 | N.E.C. |

¹⁾ Индекси јединичних вредности увоза обрачунати су на бази доларских вредности.¹⁾ Indices of imports values calculated according to dollar values.

УНУТРАШЊА ТРГОВИНА

Извори и методи прикупљања података

Подаци о унутрашњој трговини потичу из књиговодствених и других евиденција организација које се баве делатношћу трговине на мало и на велико. Те податке статистика прикупља редовним тромесечним и годишњим извештајима. У периоду од 1992. до 2002. године метод узорка коришћен је у прикупљању статистичких података само за извештајне јединице приватног сектора, а од 2003. године примењује се на све извештајне јединице.

Подаци о тржишним вишковима пољопривредних производа у фази реализације прикупљају се месечним извештајима пољопривредних и других организација које продају/испоручују пољопривредне производе сопствене производње, затим месечним извештајима организација које врше откуп пољопривредних производа од приватних газдинстава, и месечним извештајима о промету пољопривредних производа на пијацама од организација које пружају услуге коришћења продајног простора пијаце.

Обухватност

Статистика унутрашње трговине обухвата робни промет који се остварује посредством трговинске делатности (трговина на мало и трговина на велико), према Класификацији делатности коју статистика примењује од 2001. године. Робни промет који се остварује непосредно између произвођача, као и између произвођача и потрошача, није обухваћен. Нису обухваћене ни услуге у промету робе (заступничке, агенцијске, комисионе и др.), као ни оправке предмета за личну потрошњу и домаћинство.

У овом одељку даје се и приказ реализације тржишних вишкова пољопривредних производа, који се обухватају и исказују као: а) откуп пољопривредних производа од приватних газдинстава; б) продаја (реализација) производа из сопствене производње предузећа и задруга; в) продаја пољопривредних производа на организованим пијацама.

Статистичким истраживањима трговине на мало и велико обухватају се сви пословни субјекти (предузећа и организације) или њихови делови који се баве трговинском делатношћу свих сектора својине, а код трговине на мало обухваћене су и предузетничке радње.

Оквир за избор предузећа и радњи у узорак урађен је на основу података редовних статистичких истраживања, завршних рачуна предузећа, података статистичког регистра радњи и података Пореске управе Министарства финансија.

У свим табелама обезбеђена је потпуна обухватност података, а где то није случај – дата је напомена уз табелу.

Услед разлика у методологији, обухвату и разврставању организација, односно предузећа, подаци о броју запослених у трговини разликују се од одговарајућих података у одељку о запослености.

DOMESTIC TRADE

Sources and methods of data collection

Domestic trade data originate from accounting and other documentation of organizations engaged in retail and wholesale trade activities. The Statistical Office collects these data by regular quarterly and annual reports. Within a period from 1992 to 2002, sample statistical data collecting method has been used for private sector reporting units only, and since 2003, it has been applied to all reporting units.

Agricultural products market surpluses data at the sale stage are collected by monthly reports from agricultural and other organizations selling/delivering agricultural products from their own production, then by monthly reports from organizations dealing with the authorized agricultural products purchase from private producers and agricultural products turnover monthly reports from green-market headquarters.

Coverage

Domestic trade statistics covers and shows the *goods turnover* realized through trade activity (retail and wholesale trade). The goods turnover realized directly among producers and among producers and consumers is not covered. The trade services (intermediary, agency, commission, etc.), as well as personal and household consumption goods repair services are not covered, although, according to the Classification of Activities applied by statistics since 2001, these services are included within wholesale and retail trade activities.

This section also presents realization of agricultural products market surpluses being classified and shown as: a) agricultural products' authorized purchase from private holdings, b) agricultural organizations and cooperatives products' sale (realization), c) agricultural products' sale on organized green-markets. Wholesale and retail trade statistical surveys cover all business subjects (enterprises and organizations) or their units dealing with all ownership trade activity sectors, and retail trade includes entrepreneurs' shops, too.

The sample frame for selection of enterprises and shops has been made on the basis of regular statistical surveys, enterprises' final accounts, statistical register's data from the shops and Tax Administration of the Ministry of Finances.

Full data coverage is provided for all tables. If not, a footnote is given below.

Due to differences in methodology, coverage and classification of organizations/enterprises, number of employed persons in Trade differs from that shown in the Chapter on Employment.

Дефиниције

Као *промет робе у трговини на мало* исказана је вредност робе коју су предузећа/организације које обављају промет робе на мало испоручиле крајњим потрошачима (првенствено становништву за личну потрошњу, за употребу у домаћинству и правним и физичким лицима за обављање њихове делатности).

Као *промет робе у трговини на велико* исказана је вредност робе коју су предузећа/организације које обављају промет на велико испоручиле: предузећима унутрашње трговине, осталим предузећима за даљу прераду, и великим потрошачима за сопствену потрошњу (организације здравствене и социјалне заштите, образовања, одбране и др.).

Ради упоредивости, вредност промета (за дуже временске серије) исказана је у ценама и динарима 1994. године. Као дефлатори за добијање ланчаних индекса у сталним ценама – за ниво територија, коришћени су одговарајући индекси цена за Републику Србију. Израчунатим индексима екстраполиране су текуће вредности по територијама од 1994. године.

Под *продајом пољопривредних производа* подразумева се реализација, односно испорука пољопривредних производа који потичу из производње пољопривредних организација и пољопривредних јединица у саставу непољопривредних организација.

Под *откупом пољопривредних производа* подразумева се куповина, односно преузимање пољопривредних производа непосредно од приватних газдинстава, коју врше пољопривредне, трговинске, индустријске и друге организације у циљу даље продаје или прераде.

Под *продајом пољопривредних производа на пијацама* подразумева се продаја пољопривредних производа коју индивидуални пољопривредни произвођачи врше непосредно крајњим потрошачима на организованим пијацама (тзв. сељачким пијацама, зеленим пијацама, тржницама на мало).

Подаци о броју запослених и броју продавница у унутрашњој трговини исказани су са стањем крајем године, уколико у самој табели није другачије назначено.

Методолошки материјали

Детаљна објашњења могу се наћи у едицији СЗС *Методолошки материјали*, у свескама бр.: 256, 265, 273 и 290, као и у Радном документу бр. 14 (Београд, 1993).

Definitions

Turnover of goods in retail trade shows the value of goods delivered by retail trade enterprises/organizations to final consumers (primarily to final consumers for personal consumption or use in households, and to legal and physical entities for performing their activities).

Turnover of goods in wholesale trade shows the value of goods delivered by wholesale trade enterprises/organizations to: domestic trade enterprises, other organizations for further processing, big consumers for their own consumption (health organizations, social insurance and welfare organizations, education, defense and other).

To ensure comparability, the turnover value is shown at 1994 prices and RSD. As deflators, in order to obtain the chain indices at constant prices- for the level of territories, corresponding price indices for the Republic of Serbia have been used. By calculated indices, current values by areas from 1994 have been extrapolated.

Sale of agricultural products is the agricultural products sale and/or delivery, with products originating from agricultural organizations and agricultural units incorporated in non-agricultural organizations.

Authorized purchase of agricultural products is the agricultural products' purchase and/or taking over directly from private producers performed by agricultural, trade, industrial and other organizations, intended for further sale or processing.

Sale of agricultural products at market places mean the agricultural products' sale by private agricultural producers directly to final consumers on organized market places (so-called peasant-provisory markets, green-markets, and retail trade shopping centers).

Employees and shops data numbers in domestic trade are presented as of at the end of the year, unless otherwise is indicated in the table.

Methodological papers

Detailed explanations can be found in Methodological Papers No. 256, 265, 273, 290 and Working paper No 14, (Belgrade, 1993.)

17.1. ОПШТИ ПРЕГЛЕД РАЗВОЈА УНУТРАШЊЕ ТРГОВИНЕ,
2003-2007.GENERAL SUMMARY OF DOMESTIC TRADE DEVELOPMENT,
2003-2007

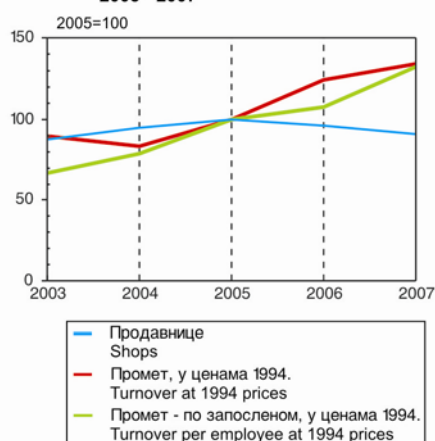
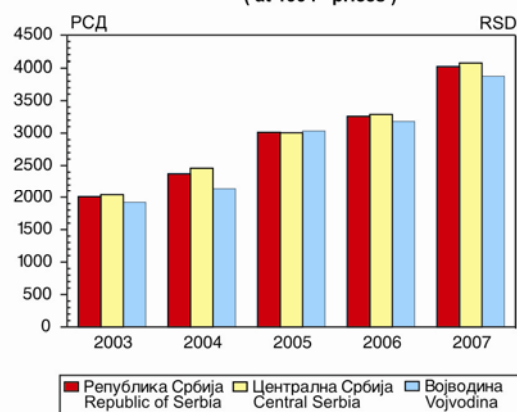
Република Србија

Republic of Serbia

| | 2003 | 2004 | 2005 | 2006 | 2007 | |
|---------------------------------------|--------|--------|--------|--------|--------|---|
| Продавнице | 95800 | 103657 | 109232 | 105061 | 99362 | Shops |
| Запослени | | | | | | Employees |
| Трговина на мало | 223116 | 283092 | 299248 | 259022 | 295171 | Retail trade |
| Трговина на велико | 94917 | 79149 | 75582 | 73583 | 82939 | Wholesale trade |
| Промет¹⁾, мил. дин. | | | | | | Turnover¹⁾, mill. RSD |
| Трговина на мало | 15012 | 17718 | 22418 | 24148 | 29707 | Retail trade |
| Трговина на велико | 19072 | 23709 | 27749 | 31433 | 36672 | Wholesale trade |

Индекси / Indices, 2005 = 100

| | 2003 | 2004 | 2005 | 2006 | 2007 | |
|-------------------------------|-------|-------|-------|-------|-------|------------------------------|
| Продавнице | 87,7 | 94,9 | 100,0 | 96,2 | 91,0 | Shops |
| Запослени | | | | | | Employees |
| Трговина на мало | 74,6 | 94,6 | 100,0 | 86,6 | 98,6 | Retail trade |
| Трговина на велико | 125,6 | 104,7 | 100,0 | 97,4 | 109,7 | Wholesale trade |
| Промет | | | | | | Turnover |
| Трговина на мало | 67,0 | 79,0 | 100,0 | 107,7 | 132,5 | Retail trade |
| Трговина на велико | 68,7 | 85,4 | 100,0 | 113,3 | 132,2 | Wholesale trade |
| Промет – по запосленом | | | | | | Turnover per employee |
| Трговина на мало | 89,8 | 83,5 | 100,0 | 124,4 | 134,3 | Retail trade |
| Трговина на велико | 54,7 | 81,6 | 100,0 | 116,4 | 120,4 | Wholesale trade |

¹⁾ У ценама и динарима 1994. године.¹⁾ At 1994 prices and RSD.Граф. 17.1. ИНДЕКСИ РАЗВОЈА ТРГОВИНЕ НА МАЛО,
2003 - 2007.
INDICES OF DEVELOPMENT OF RETAIL TRADE,
2003 - 2007Граф. 17.2. ПРОМЕТ - ПО СТАНОВНИКУ, У ТРГОВИНИ НА МАЛО
(у ценама 1994)
TURNOVER IN RETAIL TRADE PER INHABITANT,
(at 1994 prices)

17.2. ПРОДАВНИЦЕ, ЗАПОСЛЕНИ И ПРОМЕТ У ТРГОВИНИ НА МАЛО¹⁾, 2003-2007.SHOPS, EMPLOYEES AND TURNOVER IN RETAIL TRADE¹⁾, 2003-2007

Република Србија

Republic of Serbia

| | 2003 | 2004 | 2005 | 2006 | 2007 | |
|--|---------------|---------------|---------------|---------------|---------------|-------------------------------|
| Продавнице / Shops | | | | | | |
| Укупно | 95800 | 103657 | 109232 | 105061 | 99362 | Total |
| Трговина на мало | 76125 | 82862 | 84196 | 76993 | 67797 | Retail trade |
| Трговина на велико ²⁾ | 6450 | 6112 | 8854 | 11163 | 9279 | Wholesale trade ²⁾ |
| Индустрија | 9497 | 11626 | 11956 | 12644 | 18419 | Industry |
| Остале делатности | 3728 | 3057 | 4226 | 4261 | 3867 | Other activities |
| Запослени / Employees | | | | | | |
| Укупно | 223116 | 283092 | 299248 | 259022 | 295171 | Total |
| Трговина на мало | 154692 | 198286 | 206708 | 167289 | 175871 | Retail trade |
| Трговина на велико ²⁾ | 26564 | 31815 | 35950 | 38863 | 39195 | Wholesale trade ²⁾ |
| Индустрија | 32763 | 44196 | 45124 | 43090 | 67218 | Industry |
| Остале делатности | 9097 | 8795 | 11466 | 9780 | 12887 | Other activities |
| Промет³⁾, мил. дин. / Turnover³⁾, mill. RSD | | | | | | |
| Укупно | 15012 | 17718 | 22418 | 24148 | 29707 | Total |
| Трговина на мало | 6960 | 7370 | 11957 | 12289 | 15887 | Retail trade |
| Трговина на велико ²⁾ | 2906 | 3932 | 4833 | 7047 | 7174 | Wholesale trade ²⁾ |
| Индустрија | 4449 | 5596 | 4665 | 3728 | 5069 | Industry |
| Остале делатности | 697 | 820 | 963 | 1084 | 1577 | Other activities |

¹⁾ Према делатности предузећа/организација које се баве трговином на мало.¹⁾ According to activity of enterprises/organizations dealing with retail trade.²⁾ Ради упоредивости с Класификацијом делатности извршено је груписање предузећа из делатности спољне трговине у делатност трговине на велико.²⁾ For comparability with the Classification of Activities, the grouping of foreign trade activity organizations to the wholesale trade activity organizations has been made.³⁾ У ценама и динарима 1994. године.³⁾ At 1994 prices and RSD.

17.3. ТРГОВИНА НА МАЛО, 2003-2007.

RETAIL TRADE, 2003-2007

| | | Република Србија / Republic of Serbia | | | | |
|--|------|---------------------------------------|------------------------------------|------------------------|------|---|
| | | укупно Total | централна Србија Central Serbia | Војводина Vojvodina | | |
| Продавнице | 2003 | 95800 | 72393 | 23407 | 2003 | Shops |
| | 2004 | 103657 | 74554 | 29103 | 2004 | |
| | 2005 | 109232 | 78322 | 30910 | 2005 | |
| | 2006 | 105061 | 75492 | 29569 | 2006 | |
| | 2007 | 99362 | 71943 | 27419 | 2007 | |
| Запослени | 2003 | 223116 | 161984 | 61132 | 2003 | Employees |
| | 2004 | 283092 | 203797 | 79295 | 2004 | |
| | 2005 | 299248 | 221491 | 77757 | 2005 | |
| | 2006 | 259022 | 189914 | 69108 | 2006 | |
| | 2007 | 295171 | 219625 | 75546 | 2007 | |
| Промет, мил. дин.¹⁾ | 2003 | 15012 | 11112 | 3900 | 2003 | Turnover, mill. Dinars ¹⁾ |
| | 2004 | 17718 | 13383 | 4335 | 2004 | |
| | 2005 | 22418 | 16312 | 6106 | 2005 | |
| | 2006 | 24148 | 17780 | 6368 | 2006 | |
| | 2007 | 29707 | 21989 | 7718 | 2007 | |
| Ланчани индекси промета у сталним ценама²⁾ | 2003 | 113,8 | 110,4 | 124,8 | 2003 | Chain indices of turnover at constant prices ²⁾ |
| | 2004 | 118,0 | 120,5 | 110,8 | 2004 | |
| | 2005 | 126,5 | 121,8 | 141,1 | 2005 | |
| | 2006 | 107,7 | 109,0 | 104,1 | 2006 | |
| | 2007 | 123,0 | 124,1 | 120,1 | 2007 | |

¹⁾ У ценама и динарима 1994. године.¹⁾ At 1994 prices and RSD.²⁾ Обрачун је изведен дефлацијом промета у текућим ценама одговарајућим индексима цена робе на мало.²⁾ Calculation made by turnover deflation at current prices by appropriate indices of retail goods' prices.

17.4. СТРУКТУРА ПРОМЕТА У ТРГОВИНИ НА МАЛО,
ПО НАЧИНУ ПЛАЋАЊА, 2003-2007.TURNOVER STRUCTURE IN RETAIL TRADE
BY MODALITY OF PAYMENT, 2003-2007

| | | 2003 | 2004 | 2005 | 2006 | 2007 | | |
|--|--|--------------|--------------|--------------|--------------|--------------|--|--|
| РЕПУБЛИКА СРБИЈА / REPUBLIC OF SERBIA | | | | | | | | |
| Укупно | | 100,0 | 100,0 | 100,0 | 100,0 | 100,0 | Total | |
| За готов новац | | 80,5 | 81,5 | 83,8 | 84,1 | 80,5 | Cash | |
| На потрошачки кредит | | 2,0 | 2,1 | 2,9 | 1,9 | 2,8 | Loans | |
| На вирман и бариране чекове | | 17,5 | 16,4 | 13,3 | 14,0 | 16,7 | Through transfer account and crossed cheques | |
| Централна Србија / Central Serbia | | | | | | | | |
| Свега | | 100,0 | 100,0 | 100,0 | 100,0 | 100,0 | All | |
| За готов новац | | 78,8 | 80,4 | 83,8 | 84,2 | 79,2 | Cash | |
| На потрошачки кредит | | 1,8 | 2,1 | 3,2 | 2,0 | 3,2 | Loans | |
| На вирман и бариране чекове | | 19,4 | 17,5 | 13,0 | 13,8 | 17,6 | Through transfer account and crossed cheques | |
| Војводина / Vojvodina | | | | | | | | |
| Свега | | 100,0 | 100,0 | 100,0 | 100,0 | 100,0 | All | |
| За готов новац | | 85,5 | 85,0 | 83,7 | 83,9 | 84,2 | Cash | |
| На потрошачки кредит | | 2,6 | 2,2 | 2,2 | 1,7 | 1,5 | Loans | |
| На вирман и бариране чекове | | 11,9 | 12,8 | 14,1 | 14,4 | 14,3 | Through transfer account and crossed cheques | |

17.5. ПРОМЕТ РОБЕ У ТРГОВИНИ НА МАЛО, ПО РОБНИМ
ГРУПАМА И ТРГОВИНСКИМ ДЕЛАТНОСТИМА, 2007.TURNOVER OF GOODS IN RETAIL TRADE BY GROUPS OF
GOODS AND TRADE ACTIVITIES, 2007

| | | | | | | | | млн. дин. | mill. RSD |
|---|-----------------|--|--|--|--|---|--|---|-----------|
| | Укупно Total | У неспецијализованим продавницама Non-specialized shops | У специјализованим продавницама за храну, пиће и дуван Specialized shops for food, drinks and tobacco | Фармацевтски, медицински, козметички и тоалетни препарати Pharmaceutical, medical and toilet products | Остала трговина на мало у специјализованим продавницама Other retail trade in specialized shops | Трговина на мало половном робом и изван продавница Retail trade with second hand goods and retail trade out of shops | Продаја моторних возила, мотоцикала, делова и горива Sale of motor vehicles, motorcycles, parts and fuels | | |
| Република Србија | 1100294 | 315128 | 129382 | 114652 | 325425 | 703 | 215004 | Republic of Serbia | |
| Прехрамбени производи | 301637 | 207329 | 89800 | 27 | 3203 | - | 1279 | Food | |
| Хлеб, житарице, тестенине и пецива (кекс, сендвичи, пице, колачи и др.) | 55485 | 32820 | 22069 | - | 561 | - | 35 | Bread, cereals, baked pastry, paste products (cracker, sandwiches, pizza, cakes and other) | |
| Месо, риба и прерађевине | 73599 | 29713 | 43521 | - | 285 | - | 80 | Meat, fish and manufactured products | |
| Млеко, млечни производи и јаја | 33830 | 28589 | 4817 | - | 402 | - | 22 | Milk, milk products and eggs | |
| Уља и масти | 14551 | 12367 | 2094 | - | 77 | - | 13 | Oils and fats | |
| Воће и поврће (свеже и смрзнуто) | 19486 | 17982 | 1295 | - | 207 | - | 2,3 | Fruits and vegetables (fresh and frozen) | |
| Шећер, чоколада и производи на бази шећера | 33629 | 28560 | 3789 | 0,7 | 843 | - | 437 | Sugar, chocolate and sweets | |
| Безалкохолна пића (кафа, чај, какао, сокови свих врста, мин. и извор. вода и др.) | 45925 | 35341 | 9535 | 26 | 455 | - | 567 | Non-alcoholic drinks (coffee, tea, cocoa, all kind of juices, mineral and spring water and other) | |
| Остали непоменути производи за људску исхрану | 25133 | 21957 | 2680 | - | 374 | - | 122 | Other not-mentioned products for human food | |
| Алкохолна пића | 35889 | 23926 | 11261 | - | 357 | - | 345 | Alcoholic drinks | |

**17.5. ПРОМЕТ РОБЕ У ТРГОВИНИ НА МАЛО, ПО РОБНИМ
ГРУПАМА И ТРГОВИНСКИМ
ДЕЛАТНОСТИМА, 2007. (наставак)**
**TURNOVER OF GOODS IN RETAIL TRADE
BY GROUPS OF GOODS AND TRADE
ACTIVITIES, 2007 (continued)**

млн. дин.

mill. RSD

| | Укупно <i>Total</i> | У неспеци- јализованим продав- ницама <i>Non- specialized shops</i> | У специја- лизованим продав- ницама за храну, пиће и дуван <i>Specialized shops for food, drinks and tobacco</i> | Фармаце- утски, медицин-ски, козме-тички и тоалетни препарати <i>Pharma- ceutical, medical and toilet products</i> | Остала трговина на мало у специ-јализо- ваним продав- ницама <i>Other retail trade in specialized shops</i> | Трговина на мало половном робом и изван продавница <i>Retail trade with second hand goods and retail trade out of shops</i> | Продаја моторних возила, мотоцикла, делова и горива <i>Sale of motor vehicles, motorcycles, parts and fuels</i> | |
|---|------------------------|---|--|--|--|---|---|--|
| Дуван и цигарете | 41925 | 23483 | 14336 | - | 3107 | - | 999 | Tobacco and cigarettes |
| Одевне тканине свих врста | 4612 | 698 | - | - | 3910 | - | 4,7 | Clothing fabrics of all kinds |
| Мушка, женска и дечија одећа и остала одевна галантерија | 51928 | 2370 | 34 | 168 | 49356 | - | - | Men's, women's and children's clothes and other clothing articles |
| Обућа (мушка, женска, дечија и спортска) | 32650 | 349 | 0 | 36 | 32257 | - | 8,1 | Footwear (men's, women's, children's and for sport) |
| Производи за одржавање и поправку у домаћинству (фарбе, лакови, паркет и др.) | 58416 | 1577 | 75 | - | 56687 | - | 76 | Products for household keeping and repair (dyes, lacquers, parquet and other) |
| Уље за ложење, бутан- гас, угалј и дрво за домаћинство | 3991 | 152 | 101 | - | 2798 | - | 940 | Household Fuel Oil, LPG, coal and firewood |
| Намештај и производи за опремање, декорацију и расвету у домаћинству | 21399 | 1085 | 0,3 | - | 20313 | - | - | Furniture and products for household equipment, decoration and lighting |
| Теписи и подне облоге | 5169 | 301 | 8,1 | - | 4860 | - | - | Carpets and floor coverings |
| Текстилни производи и текстил за домаћинство | 6158 | 1029 | 13 | 0 | 5116 | - | 0,3 | Household textile goods and textile |
| Основни кућни апарати (фрижидери, машине за прање веша, штедњаци и др.) | 25573 | 3722 | 173 | - | 21658 | - | 18 | Elementary house apparatus (refrigerators, washing machines, cookers and other) |
| Остали ел. кућни апарати (пегле, миксери, тостери, и др.) | 4344 | 1609 | 55 | - | 2671 | - | 7,9 | Other electrical apparatus (irons, mixers, toasters and other) |
| Стакло, посуђе, прибор за јело, мех. прибор и др. | 6972 | 1988 | 18 | 1,6 | 4963 | - | 0,4 | Glass, dishes, silverware, and other |
| Алат и опрема за домаћинство, електрични и ручни | 21604 | 1095 | 41 | - | 20457 | - | 11 | Household tools and equipment, electrical and manual |
| Средства за чишћење и одржавање домаћинства (детерџенти, инсекти- циди, пестициди и др.) | 17548 | 14625 | 578 | 762 | 1569 | - | 14 | Cleaners and other household cleaning equipment (detergents, insecticide, pesticides) |
| Фармацеутски производи | 99575 | 503 | 18 | 98436 | 303 | 315 | - | Pharmaceutical products |
| Медицински производи, апарати за терапију и опрема | 4475 | 147 | 0,3 | 2706 | 1622 | - | - | Medical products, appliances and equipment |
| Моторна возила (нова и половна) | 52388 | 9,9 | - | - | 7,1 | - | 52371 | Motor vehicles (new and used) |
| Мотоцикли, бицикли, трицикли и остала возила за транспорт | 502 | 26 | 19 | - | 278 | - | 180 | Motorcycles, bicycles, tricycles and other transport vehicles |

**17.5. ПРОМЕТ РОБЕ У ТРГОВИНИ НА МАЛО, ПО РОБНИМ
ГРУПАМА И ТРГОВИНСКИМ
ДЕЛАТНОСТИМА, 2007. (наставак)**
**TURNOVER OF GOODS IN RETAIL TRADE
BY GROUPS OF GOODS AND TRADE
ACTIVITIES, 2007 (continued)**

млн. дин.

mill. RSD

| | Укупно <i>Total</i> | у неспеси- јализо-ваним продав- ницама <i>Non- specialized shops</i> | У специја- лизованим продав- ницама за храну, пиће и дуван <i>Specialized shops for food, drinks and tobacco</i> | Фармаце- утски, медицин-ски, козме-тички и тоалетни препарати <i>Pharma- ceutical, medical and toilet products</i> | Остала трговина на мало у специ-јализо- ваним продав- ницама <i>Other retail trade in specialized shops</i> | Трговина на мало половном робом и изван продавница <i>Retail trade with second hand goods and retail trade out of shops</i> | Продаја моторних возила, мотоцикла-ла, делова и горива <i>Sale of motor vehicles, motorcycles, parts and fuels</i> | |
|---|------------------------|---|--|--|--|---|--|--|
| Делови и прибор за опрему и одржавање моторних возила, мотоцикала и осталих возила за транспорт | 26891 | 503 | - | - | 509 | - | 25878 | Spare parts and accessories for motor vehicles, motorcycles and other transport vehicles maintenance |
| Горива и уља за моторна возила, мотоцикле и остала возила за транспорт | 133080 | 155 | - | - | 424 | - | 132502 | Fuels and oils for motor vehicles, motorcycles and other transport vehicles |
| Телефонски и телефакс апарати | 4159 | 1069 | 424 | - | 2661 | - | 3,9 | Telephone and fax apparatus |
| Радио и ТВ уређаји, видео-рикордери, CD плејери и друго | 8531 | 1886 | 117 | - | 6529 | - | - | Radio and TV sets, VCR, CD players and other |
| Фотографска и оптичка опрема | 979 | 295 | 1,4 | - | 683 | - | - | Photographic equipment and optical instruments |
| Компјутери, посебни софтвери, штампачи, тастатуре, калкулатори и друго | 2695 | 890 | 45 | - | 1760 | - | - | Computers, separate software, printers, keyboards, calculators and other |
| Медији за снимање и снимљени (плоче, CD, касете, филмови и др.) | 2259 | 415 | 62 | - | 1732 | - | 50 | Recording and recorded media (records, CD, cassettes, movies, etc.) |
| Трајна добра за рекреацију и културу (камп-куће, приколице, чамци и др.) | 2427 | 45 | - | - | 2382 | - | - | Durable goods for recreation and culture (weekend cottages, caravans, boats and other) |
| Играчке; опрема за спорт, камповање, рекреацију и лов; оружје и муниција | 8841 | 951 | 118 | 0 | 7723 | - | 49 | Toys; sports, camping, recreation and hunting equipment; arms and ammunition |
| Цвеће, саднице, семе и све врсте ђубрива | 10840 | 566 | 37 | - | 10236 | - | - | Flowers, seedlings, seeds and all kinds of fertilizers |
| Кућни љубимци, храна, лекови и помоћна средства за њихову негу | 1809 | 884 | 42 | - | 882 | - | 0,5 | Pets, food and medicines and supporting means for their care |
| Књиге, новине и писаћи материјал | 21372 | 2699 | 4892 | - | 13711 | - | 70 | Books, newspapers and stationery |
| Апарати и препарати за личну негу (фенови, креме, сапуни, шампони и друго) | 23838 | 11639 | 173 | 11578 | 420 | - | 28 | Personal care apparatus and cosmetic preparations (hair dryers, creams, soaps, shampoos and other) |
| Остали предмети за личну употребу (накит, сатови, опрема за бебе и друго) | 10268 | 1216 | 8,5 | 694 | 8349 | - | - | Other things for personal use (jewelry, watches, baby's equipment and other) |
| Друго | 45552 | 5890 | 6928 | 243 | 31932 | 388 | 170 | Other |

**17.6. ЗАПОСЛЕНИ И ПРОМЕТ У ТРГОВИНИ НА ВЕЛИКО¹⁾,
2003-2007.
Република Србија**
**EMPLOYEES AND TURNOVER IN WHOLESALE TRADE¹⁾,
2003-2007
Republic of Serbia**

| | 2003 | 2004 | 2005 | 2006 | 2007 | |
|--|------|------|------|------|------|--|
|--|------|------|------|------|------|--|

Запослени / Employees

| Укупно | 94917 | 79149 | 75582 | 73583 | 82939 | Total |
|----------------------------------|-------|-------|-------|-------|-------|-------------------------------|
| Трговина на мало | 6921 | 6503 | 5397 | 5119 | 3873 | Retail trade |
| Трговина на велико ²⁾ | 56724 | 42943 | 44481 | 46846 | 60891 | Wholesale trade ²⁾ |
| Индустрија | 22922 | 21354 | 18940 | 16481 | 12705 | Industry |
| Остале делатности | 8350 | 8349 | 6764 | 5137 | 5470 | Other activities |

Промет, мил. дин.³⁾ / Turnover, mill. RSD³⁾

| Укупно | 19072 | 23709 | 27749 | 31433 | 36672 | Total |
|----------------------------------|-------|-------|-------|-------|-------|-------------------------------|
| Трговина на мало | 1470 | 1714 | 1828 | 2138 | 1735 | Retail trade |
| Трговина на велико ²⁾ | 11046 | 14009 | 16126 | 18940 | 26894 | Wholesale trade ²⁾ |
| Индустрија | 5202 | 6374 | 8242 | 8572 | 6277 | Industry |
| Остале делатности | 1354 | 1612 | 1553 | 1783 | 1766 | Other activities |

¹⁾ Према делатности предузећа која обављају трговину на велико.

²⁾ Ради упоредивости с Класификацијом делатности, извршено је груписање предузећа из делатности спољне трговине у делатност трговине на велико.

³⁾ У ценама и динарима 1994. године.

¹⁾ According to economic activities of organizations engaged in wholesale trade.

²⁾ For comparability with the Classification of Activities, the grouping of foreign trade activity to the wholesale trade activity organizations has been made.

³⁾ At 1994 prices and RSD.

17.7. ТРГОВИНА НА ВЕЛИКО, 2003-2007.
WHOLESALE TRADE, 2003-2007

| | | Република Србија / Republic of Serbia | | | | |
|--|------|---------------------------------------|------------------------------------|------------------------|------|---|
| | | укупно Total | централна Србија Central Serbia | Војводина Vojvodina | | |
| Запослени | 2003 | 94917 | 67162 | 27755 | 2003 | Employees |
| | 2004 | 79149 | 60045 | 19104 | 2004 | |
| | 2005 | 75582 | 57843 | 17739 | 2005 | |
| | 2006 | 73583 | 55686 | 17897 | 2006 | |
| | 2007 | 82939 | 63702 | 19237 | 2007 | |
| Промет, мил. дин.¹⁾ | 2003 | 19072 | 14151 | 4921 | 2003 | Turnover, mill. Dinars¹⁾ |
| | 2004 | 23709 | 17933 | 5776 | 2004 | |
| | 2005 | 27749 | 20576 | 7173 | 2005 | |
| | 2006 | 31433 | 23406 | 8027 | 2006 | |
| | 2007 | 36672 | 27639 | 9033 | 2007 | |
| Ланчани индекси промета у сталним ценама²⁾ | 2003 | 103,2 | 106,3 | 96,6 | 2003 | Turnover chain indices at constant prices²⁾ |
| | 2004 | 124,3 | 126,4 | 118,8 | 2004 | |
| | 2005 | 117,0 | 114,5 | 129,7 | 2005 | |
| | 2006 | 113,3 | 114,3 | 114,6 | 2006 | |
| | 2007 | 116,7 | 118,1 | 112,5 | 2007 | |

¹⁾ У ценама и динарима 1994. године.

²⁾ Обрачун је изведен дефлацијом промета у текућим ценама индексом цена индустријских производа у трговини на велико.

¹⁾ At 1994 prices and RSD.

²⁾ Calculation made by turnover deflation at current prices by industrial products prices index in wholesale trade.

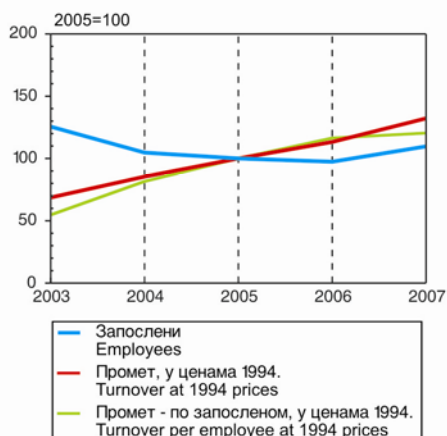
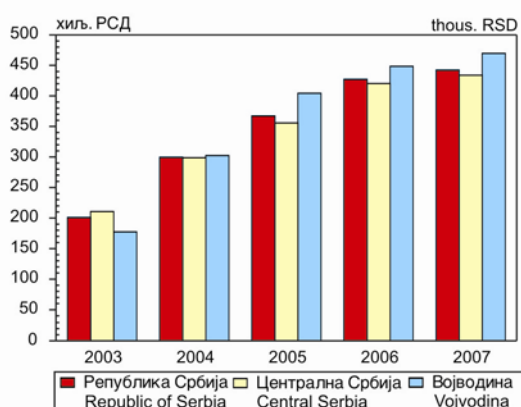
17.8. СТРУКТУРА ПРОМЕТА У ТРГОВИНИ НА ВЕЛИКО,
ПО КУПЦИМА, 2003-2007.TURNOVER STRUCTURE IN WHOLESALE TRADE
BY PURCHASERS, 2003-2007

| | 2003 | 2004 | 2005 | 2006 | 2007 | |
|---|--------------|--------------|--------------|--------------|--------------|---|
| РЕПУБЛИКА СРБИЈА / REPUBLIC OF SERBIA | | | | | | |
| Укупно | 100,0 | 100,0 | 100,0 | 100,0 | 100,0 | Total |
| Продаја трговинским предузећима ради даље продаје | 71,8 | 69,5 | 70,1 | 70,8 | 71,0 | Sale to trade organizations for further distribution |
| Продаја другим предузећима ради прераде | 15,6 | 15,8 | 13,9 | 13,3 | 13,0 | Sale to other organizations for further processing |
| Продаја великим потрошачима за сопствену потрошњу ¹⁾ | 12,6 | 14,7 | 16,0 | 15,9 | 16,0 | Sale to big consumers for own consumption ¹⁾ |
| Централна Србија / Central Serbia | | | | | | |
| Свега | 100,0 | 100,0 | 100,0 | 100,0 | 100,0 | All |
| Продаја трговинским предузећима ради даље продаје | 73,1 | 71,2 | 71,9 | 71,0 | 71,7 | Sale to trade organizations for further distribution |
| Продаја другим предузећима ради прераде | 13,4 | 14,4 | 12,8 | 11,4 | 10,7 | Sale to other organizations for further processing |
| Продаја великим потрошачима за сопствену потрошњу ¹⁾ | 13,5 | 14,4 | 15,3 | 17,6 | 17,6 | Sale to big consumers for own consumption ¹⁾ |
| Војводина / Vojvodina | | | | | | |
| Свега | 100,0 | 100,0 | 100,0 | 100,0 | 100,0 | All |
| Продаја трговинским предузећима ради даље продаје | 68,0 | 64,1 | 65,0 | 69,9 | 68,8 | Sale to trade organizations for further distribution |
| Продаја другим предузећима ради прераде | 22,0 | 20,4 | 16,8 | 19,1 | 20,1 | Sale to other organizations for further processing |
| Продаја великим потрошачима за сопствену потрошњу ¹⁾ | 10,0 | 15,5 | 18,2 | 11,0 | 11,1 | Sale to big consumers for own consumption ¹⁾ |

¹⁾ Продаја организацијама из области здравствене, друштвене и социјалне заштите, војним установама и др.

¹⁾ Include sale to health organizations, social care and social welfare organizations, military institutions and other.

Граф. 17.3. ИНДЕКСИ РАЗВОЈА ТРГОВИНЕ НА ВЕЛИКО

INDICES OF DEVELOPMENT
OF WHOLESALE TRADEГраф. 17.4. ПРОМЕТ - ПО ЗАПОСЛЕНОМ,
У ТРГОВИНИ НА ВЕЛИКО; у ценама 1994.
TURNOVER IN WHOLESALE TRADE
PER EMPLOYEE, at 1994 prices

17.9. ПРОМЕТ У ТРГОВИНИ НА ВЕЛИКО, ПО РОБНИМ ГРУПАМА И ТРГОВИНСКИМ ДЕЛАТНОСТИМА, 2007.

TURNOVER IN WHOLESALE TRADE BY GROUPS OF GOODS AND TRADE ACTIVITIES IN 2007

мил. дин.

mill. RSD

| | Укупно <i>Total</i> | Пољопривредне сировине и живе животиње <i>Agricultural raw materials and live animals</i> | Храна, пиће и дуван <i>Food, drinks and tobacco</i> | Предмети за домаћинство <i>Household textile, elec. machinery and other household equipment</i> | Репродукциони материјал, отпац и остаци, осим пољопр. <i>Intermediate goods, scrap and waste, excl. agricultural</i> | Машине, уређаји и прибор <i>Machinery, equipment and supplies</i> | Продаја моторних возила, мотоцикала и њихових делова <i>Sale of motor vehicles, motorcycles and related parts</i> | Остала трговина на велико <i>Other wholesale trade</i> | |
|--|------------------------|--|--|--|---|--|--|---|---|
| Република Србија | 1393638 | 92167 | 237601 | 310440 | 484114 | 114881 | 81662 | 72773 | Republic of Serbia |
| Пољопривредне сировине и живе животиње (семе, храна за животиње, цвеће, сирово кожа и др.) | 95155 | 78934 | 5035 | 5431 | 2852 | 471 | 37 | 2395 | Agricultural raw materials and live animals (seeds, animal feeds, flowers, raw leather and other) |
| Прехрамбени производи | 199826 | 2803 | 174451 | 10754 | 604 | - | 352 | 10862 | Food |
| Месо, риба и прерађевине, уља и масти | 39730 | 1952 | 34779 | 289 | 110 | - | 40 | 2560 | Meat and fish preparations, oils and fats |
| Млеко, млечни производи и јаја | 30974 | - | 29518 | 0,2 | 0,1 | - | - | 1455 | Milk, milk products and eggs |
| Воће и поврће | 10540 | 6,9 | 9272 | 40 | 4,0 | - | 42 | 1174 | Fruits and vegetables |
| Шећер, чоколада и слаткиши | 33102 | 31 | 24658 | 6807 | 39 | - | - | 1568 | Sugar, chocolate and sweets |
| Кафа, чајеви, какао и зачини | 14488 | 13 | 13164 | 447 | 0,4 | - | - | 864 | Coffee, tea, cocoa and spices |
| Безалкохолна и алкохолна пића | 38693 | 8,8 | 36009 | 637 | 423 | - | 12 | 1603 | Non-alcoholic and alcoholic drinks |
| Остали производи за људску исхрану | 32300 | 791 | 27050 | 2535 | 28 | - | 257 | 1638 | Other products for human food |
| Дуван и цигарете | 39709 | - | 39647 | 61 | - | - | - | 1,5 | Tobacco and cigarettes |
| Текстил, одећа, рубље и остала одевна галантерија | 14493 | - | 189 | 13202 | 175 | - | 4,2 | 923 | Textile, clothes, underwear and other clothing articles |
| Обућа и кожна галантерија | 9982 | - | 85 | 9674 | - | 0 | - | 224 | Footwear and leather fancy goods |
| Намештај, теписи и подне облоге | 16901 | 0,1 | 341 | 8249 | 7761 | 5,2 | 2,6 | 542 | Furniture, carpets and floor coverings |
| Ел. апарати за домаћинство и радио и ТВ уређаји | 51608 | - | 212 | 42683 | 509 | 5938 | 10 | 2254 | Household electrical apparatus, radio and TV sets |
| Порцулан и стакло | 5605 | - | 254 | 5214 | 0,2 | - | 0,9 | 136 | Porcelain and glass |
| Лакови, боје, зидни тапети и средства за чишћење у домаћинству | 17515 | 101 | 2079 | 14041 | 614 | 0 | - | 681 | Household varnishes, dyes, wallpapers and cleaners |
| Парфимеријски, козметички и тоалетни производи | 45045 | 8,8 | 4329 | 38402 | 0,4 | - | - | 2305 | Perfumes, cosmetics and toilet products |
| Фармацеутски производи | 94040 | 0 | 40 | 92591 | - | - | - | 1409 | Pharmaceutical products |
| Производи од папира (књиге, новине и папирна конфекција) | 18232 | 324 | 1145 | 15920 | 764 | 52 | - | 26 | Paper products (books, newspapers and stationary) |
| Фотографски и оптички предмети; бицикли; музички инструменти; сатови; играчке и др. | 24194 | - | 160 | 23862 | 0,3 | 13 | - | 158 | Photographic equipment and optical instruments; bicycles; music instruments; watches; toys and other |
| Чврста, течна и гасовита горива | 123948 | 127 | 1128 | 629 | 121700 | - | 90 | 274 | Solid, liquid and gaseous fuels |
| Метални производи и руде | 7426 | 0,1 | 10 | 38 | 7349 | 7,2 | 9,2 | 13 | Metal products and ores |
| Дрво, грађевински материјал и санитарна опрема | 118049 | 23 | 437 | 1785 | 114817 | 548 | 3,8 | 435 | Wood, building materials and sanitary installation |
| Метална роба, цеви и остала инсталациона опрема | 123678 | 199 | 1642 | 400 | 113786 | 6860 | - | 791 | Metal goods, pipes and other installation |
| Хемијски производи (у индустр. и пољопривреди) | 77760 | 6718 | 730 | 2725 | 65276 | 156 | - | 2155 | Chemical products (in industry and agriculture) |
| Отпац и остаци | 24305 | 83 | 134 | - | 24044 | - | - | 43 | Scrap and waste |
| Машине, уређаји и прибор (алатни, пољопривредни, канцеларијски, грађевински; персонални рачунари и опрема и др.) | 113252 | 822 | 370 | 5020 | 2380 | 100774 | 233 | 3653 | Machinery, equipment and supplies (tools, agricultural, office, construction; personal computers and equipment and other) |
| Моторна возила | 21772 | 8,1 | - | - | 5,3 | 10 | 21628 | 121 | Motor vehicles |
| Делови и прибор за моторна возила | 57436 | 16 | 14 | - | 790 | 16 | 54819 | 1782 | Motor vehicles' parts and accessories |
| Мотоцикли, делови и прибор за мотоцикле | 3284 | - | - | - | - | - | 3284 | - | Motorcycles and related parts and accessories |
| Друго | 90422 | 2001 | 5169 | 19761 | 20687 | 29 | 1189 | 41588 | Other |

17.10. ПРОДАЈА И ОТКУП ПРОИЗВОДА ПОЉОПРИВРЕДЕ,
ШУМАРСТВА И РИБАРСТВА – ВРЕДНОСТ, 2006. И 2007.SALE AND PURCHASE OF AGRICULTURAL, FORESTRY
AND FISHING PRODUCTS – VALUE, 2006 AND 2007

млн. дин.

mill. RSD

| | Република Србија / Republic of Serbia | | | | | | | | | | | | Total |
|---|---------------------------------------|--------------|---------------------------------------|--------------|------------------------|--------------|-----------------|--------------|---------------------------------------|-------------|------------------------|--------------|---|
| | продаја и откуп Sale and purchase | | | | | | продаја Sale | | | | | | |
| | укупно Total | | централна Србија Central Serbia | | Војводина Vojvodina | | укупно Total | | централна Србија Central Serbia | | Војводина Vojvodina | | |
| | 2006 | 2007 | 2006 | 2007 | 2006 | 2007 | 2006 | 2007 | 2006 | 2007 | 2006 | 2007 | |
| Укупно | 64743 | 65881 | 19109 | 22930 | 45634 | 42951 | 33550 | 31618 | 6045 | 6762 | 27505 | 24855 | |
| Жито | 14062 | 15063 | 1166 | 1637 | 12896 | 13426 | 7546 | 7328 | 473 | 489 | 7072 | 6839 | Cereals |
| Пшеница и раж | 7098 | 7742 | 907 | 1085 | 6191 | 6656 | 3314 | 3628 | 353 | 373 | 2961 | 3254 | Wheat and rye |
| Јечам (без пиварског) | 129 | 240 | 12,4 | 29,6 | 116 | 211 | 83,5 | 186 | 12,3 | 27,3 | 71,2 | 159 | Barley (excl. brewery barley) |
| Јечам (пиварски) | 370 | 351 | 1,5 | 13,7 | 368 | 338 | 258 | 204 | 0,9 | 4,2 | 257 | 200 | Barley (brewery) |
| Овас | 10,9 | 12,5 | 0,0 | 1,2 | 10,9 | 11,4 | 9,2 | 9,9 | - | 1,0 | 9,2 | 9,0 | Oats |
| Кукуруз у зрну | 6377 | 6561 | 243 | 439 | 6134 | 6122 | 3808 | 3259 | 106 | 84 | 3702 | 3175 | Maize, grains |
| Остало жито | 77,6 | 156 | 1,4 | 68,1 | 76,1 | 88,1 | 73,2 | 41,7 | 1,1 | - | 72,1 | 41,7 | Other cereals |
| Индустријско биље | 12975 | 11447 | 525 | 513 | 12450 | 10934 | 5921 | 5858 | 147 | 137 | 5773 | 5722 | Industrial crops |
| Шећерна репа | 6594 | 5890 | 23,3 | 36,4 | 6571 | 5854 | 2933 | 2937 | 22,6 | 36,4 | 2910 | 2901 | Sugar beet |
| Сунцокрет | 2351 | 2383 | 58,8 | 96,8 | 2292 | 2286 | 1003 | 1078 | 30 | 40 | 973 | 1038 | Sunflower |
| Соја | 3017 | 2090 | 108 | 75,8 | 2909 | 2014 | 1917 | 1526 | 91,7 | 54,3 | 1825 | 1472 | Soybean |
| Дуван (суви лист) | 943 | 759 | 332 | 297 | 611 | 461 | 0,1 | - | 0,1 | - | - | - | Tobacco (dried leaf) |
| Хмель | 0,6 | 12,4 | - | - | 0,6 | 12,4 | 0,6 | 12,4 | - | - | 0,6 | 12,4 | Hops |
| Остало индустријско биље | 69,3 | 313 | 3,1 | 6,4 | 66,2 | 307 | 68,1 | 304 | 2,9 | 6,0 | 65,3 | 298 | Other industrial crops |
| Поврће | 1173 | 1306 | 290 | 332 | 883 | 975 | 693 | 676 | 88,8 | 28,7 | 604 | 647 | Vegetables |
| Кромпир | 224 | 277 | 125 | 138 | 99,9 | 138 | 118 | 133 | 34,9 | 24,4 | 83,3 | 109 | Potatoes |
| Пасуљ | 3,9 | 3,7 | 2,5 | 2,2 | 1,4 | 1,5 | 0,2 | - | 0,1 | - | 0,1 | - | Beans |
| Црни лук (главице) | 28,1 | 27,0 | 10,9 | 10,1 | 17,3 | 16,9 | 5,8 | 4,1 | 0,5 | 0,3 | 5,3 | 3,9 | Onions (heads) |
| Купус (главице) | 15,5 | 38,6 | 11,2 | 24,9 | 4,4 | 13,7 | 1,5 | 7,1 | 1,1 | 2,3 | 0,4 | 4,8 | Cabbage (heads) |
| Парадајз | 88,4 | 127 | 19,9 | 25,9 | 68,5 | 101 | 67,1 | 96,2 | 4,7 | 0,8 | 62,5 | 95,3 | Tomatoes |
| Свежа паприка | 221 | 215 | 22,3 | 33,1 | 199 | 182 | 34,0 | 16,9 | 1,0 | 0,3 | 33,2 | 16,6 | Peppers, fresh |
| Остало поврће | 592 | 618 | 99,0 | 96,9 | 492 | 522 | 465 | 419 | 46,7 | 0,7 | 418 | 418 | Other vegetables |
| Семе | 6927 | 5631 | 905 | 1538 | 6022 | 4094 | 6904 | 5616 | 903 | 1536 | 6001 | 4081 | Seeds |
| Пшеница за семе | 1023 | 1220 | 132 | 146 | 890 | 1074 | 1023 | 1220 | 132 | 146 | 890 | 1074 | Wheat for seeds |
| Кукуруз за семе | 3487 | 3246 | 680 | 1196 | 2807 | 2050 | 3487 | 3246 | 680 | 1196 | 2807 | 2050 | Maize for seeds |
| Семе индустријског биља | 2122 | 740 | 34,8 | 79,5 | 2087 | 661 | 2101 | 729 | 34,8 | 79,5 | 2066 | 650 | Seeds of industrial crops |
| Остало семе | 296 | 424 | 58,0 | 116 | 238 | 308 | 294 | 421 | 56,6 | 114 | 238 | 306 | Other seeds |
| Воће и грожђе | 3766 | 6034 | 3100 | 5342 | 666 | 692 | 686 | 721 | 88,9 | 102 | 597 | 619 | Fruit and grapes |
| Свеже шљиве | 142 | 344 | 129 | 321 | 13,5 | 23,4 | 14,3 | 17,1 | 3,1 | 0,0 | 11,3 | 17,0 | Plums, fresh |
| Јабуре за јело | 350 | 460 | 31,1 | 188 | 319 | 272 | 320 | 269 | 14,9 | 22,7 | 305 | 246 | Apples, edible |
| Крушке | 53 | 78,1 | 14,5 | 62,8 | 38,5 | 15,4 | 43,1 | 31,3 | 5,2 | 15,9 | 37,9 | 15,3 | Pears |
| Вишње | 359 | 455 | 319 | 411 | 39,4 | 43,7 | 65,4 | 49,0 | 28,9 | 12,9 | 36,5 | 36,1 | Sour-cherries |
| Малине | 1771 | 2954 | 1771 | 2954 | - | - | - | - | - | - | - | - | Raspberries |
| Остало воће | 1025 | 1569 | 796 | 1314 | 230 | 255 | 201 | 266 | 18,9 | 43,8 | 182 | 222 | Other fruit |
| Грожђе за јело | 2,6 | 32 | 0,4 | 16,8 | 2,2 | 15,2 | 1,5 | 15,1 | - | 0,5 | 1,5 | 14,6 | Grapes, edible |
| Грожђе за прераду | 62,6 | 142 | 39,0 | 74,1 | 23,6 | 67,8 | 40,6 | 73,2 | 17,9 | 6,3 | 22,7 | 66,9 | Grapes for processing |
| Прерађевине воћа и грожђа¹⁾ | 47,3 | 43,6 | 45,8 | 41,5 | 1,6 | 2,2 | 1,6 | 2,2 | 0,1 | 0,0 | 1,6 | 2,2 | Fruit and grapes preparations¹⁾ |
| Вино | - | 4,6 | - | 4,6 | - | - | - | - | - | - | - | - | Wine |
| Мека ракија | 7,0 | 9,0 | 7,0 | 9,0 | 0,0 | 0,0 | 0,0 | 0,0 | - | - | 0,0 | 0,0 | Brandy, mild |
| Љута ракија | 26,4 | 28,0 | 24,8 | 25,9 | 1,6 | 2,2 | 1,6 | 2,2 | 0,1 | 0,0 | 1,6 | 2,2 | Brandy, strong |
| Суве шљиве | 13,9 | 2,0 | 13,9 | 2,0 | - | - | - | - | - | - | - | - | Plums, dried |
| Стока | 11896 | 10872 | 4956 | 4800 | 6940 | 6072 | 7143 | 6591 | 1953 | 2126 | 5190 | 4465 | Livestock |
| Говеда и јунак за клање | 3440 | 3381 | 2201 | 2271 | 1240 | 1110 | 1136 | 1179 | 625 | 782 | 511 | 397 | Cattle and heifers for slaughter |
| Телад за клање | 80,6 | 87,5 | 76,2 | 79,3 | 4,4 | 8,2 | 14,1 | 14,2 | 10,5 | 7,7 | 3,6 | 6,5 | Calves for slaughter |
| Меснате свиње | 6355 | 5930 | 1575 | 1551 | 4780 | 4379 | 5219 | 4988 | 1167 | 1230 | 4049 | 3758 | Pigs, meaty |
| Масне и полумасне свиње | 491 | 488 | 178 | 214 | 313 | 274 | 250 | 214 | 38,0 | 36,0 | 216 | 178 | Pigs fat and semi-fat |
| Овце и шилежад | 31,6 | 21,6 | 12,3 | 6,6 | 19,3 | 15,0 | 9,0 | 6,2 | 1,8 | 2,1 | 7,2 | 4,1 | Sheep and yearlings |
| Јагњад до 6 месеци | 69,7 | 60,8 | 40,3 | 36,9 | 29,3 | 23,9 | 17,7 | 12,3 | 4,3 | 3,9 | 13,4 | 8,4 | Lambs under 6 months |
| Остала стока | 1428 | 903 | 874 | 642 | 554 | 261 | 496 | 178 | 107 | 65 | 390 | 113 | Other livestock |

¹⁾ Домаћа прерада.¹⁾ Domestic processing.

17.10. ПРОДАЈА И ОТКУП ПРОИЗВОДА ПОЉОПРИВРЕДЕ,
ШУМАРСТВА И РИБАРСТВА – ВРЕДНОСТ,
2006. И 2007. (наставак)SALE AND PURCHASE OF AGRICULTURAL,
FORESTRY AND FISHING PRODUCTS – VALUE,
2006 AND 2007 (continued)

млн. дин.

mill. RSD

| | Република Србија / Republic of Serbia | | | | | | | | | | | | |
|--|---------------------------------------|--------------|---------------------------------------|-------------|------------------------|-------------|-----------------|-------------|---------------------------------------|-------------|------------------------|------------|---|
| | продаја и откуп Sale and purchase | | | | | | продаја Sale | | | | | | |
| | укупно Total | | централна Србија Central Serbia | | Војводина Vojvodina | | укупно Total | | централна Србија Central Serbia | | Војводина Vojvodina | | |
| | 2006 | 2007 | 2006 | 2007 | 2006 | 2007 | 2006 | 2007 | 2006 | 2007 | 2006 | 2007 | |
| Живина и јаја | 1463 | 1637 | 727 | 788 | 736 | 849 | 1208 | 1365 | 493 | 549 | 715 | 816 | Poultry and eggs |
| Живина | 911 | 1015 | 502 | 566 | 409 | 448 | 658 | 744 | 268 | 329 | 390 | 416 | Poultry |
| Јаја | 341 | 331 | 202 | 181 | 139 | 150 | 338 | 328 | 201 | 180 | 137 | 149 | Eggs |
| Јаја за насад | 65,8 | 74,6 | 7,7 | 17,0 | 58,1 | 57,6 | 65,8 | 74,6 | 7,7 | 17,0 | 58,1 | 57,6 | Brooding eggs |
| Једнодневни пилићи | 146 | 217 | 15,8 | 23,2 | 130 | 194 | 146 | 217 | 15,8 | 23,2 | 130 | 194 | Chickens, one-day |
| Млеко и млечни производи | 10765 | 12301 | 6475 | 7259 | 4289 | 5042 | 2245 | 2358 | 1419 | 1527 | 826 | 830 | Milk and dairy products |
| Свеже млеко | 10730 | 12260 | 6441 | 7218 | 4289 | 5041 | 2245 | 2356 | 1419 | 1525 | 826 | 830 | Milk, fresh |
| Млечни производи ¹⁾ | 34,4 | 41,6 | 33,9 | 41,0 | 0,5 | 0,6 | 0,4 | 2,0 | 0,4 | 2,0 | - | - | Dairy products ¹⁾ |
| Кожа и вуна | 113 | 84,2 | 105 | 79,4 | 7,5 | 4,8 | 22,3 | 17,5 | 14,8 | 12,7 | 7,5 | 4,8 | Hides and wool |
| Сирова говеђа и телећа кожа | 97,8 | 67,7 | 90,5 | 63,0 | 7,3 | 4,6 | 21,9 | 17,1 | 14,6 | 12,5 | 7,3 | 4,6 | Cattle hide and calfskin, raw |
| Сирова свињска кожа | 1,2 | 1,3 | 1,2 | 1,3 | - | - | 0,0 | 0,0 | 0,0 | 0,0 | - | - | Pigskin, raw |
| Сува овчија и јагњећа кожа | 0,7 | 0,8 | 0,7 | 0,8 | - | 0,0 | 0,0 | 0,0 | 0,0 | 0,0 | - | 0,0 | Sheepskin and lambskin, dried |
| Остале врсте коже | 7,7 | 6,7 | 7,7 | 6,7 | - | - | 0,2 | 0,2 | 0,2 | 0,2 | - | - | Other type of skins |
| Вуна | 5,2 | 7,7 | 5,1 | 7,6 | 0,2 | 0,2 | 0,2 | 0,2 | 0,0 | - | 0,2 | 0,2 | Wool |
| Дрво | 33,6 | 26,8 | 33,6 | 26,8 | - | - | - | - | - | - | - | - | Wood |
| Огривно и целулозно дрво | 4,8 | 3,6 | 4,8 | 3,6 | - | - | - | - | - | - | - | - | Firewood and cellulose wood |
| Техничко дрво | 28,8 | 23,2 | 28,8 | 23,2 | - | - | - | - | - | - | - | - | Technical wood |
| Риба | 610 | 719 | 39,3 | 40,8 | 570 | 679 | 609 | 720 | 39,3 | 40,8 | 570 | 679 | Fish |
| Шаран | 491 | 597 | 2,0 | 0,9 | 489 | 596 | 491 | 597 | 2,0 | 0,9 | 489 | 596 | Carps |
| Остала слатководна риба | 119 | 122 | 37,3 | 39,9 | 81,3 | 82,6 | 119 | 122 | 37,2 | 39,9 | 81,3 | 82,6 | Other freshwater fish |
| Остали производи пољопривреде и шумарства | 913 | 714 | 740 | 533 | 174 | 181 | 572 | 365 | 424 | 214 | 148 | 151 | Other products of agriculture and forestry |

¹⁾ Домаћа прерада.¹⁾ Domestic processing.17.11. ПРОДАЈА И ОТКУП ПРОИЗВОДА ПОЉОПРИВРЕДЕ,
ШУМАРСТВА И РИБАРСТВА – КОЛИЧИНЕ, 2006. И 2007.SALE AND PURCHASE OF AGRICULTURAL, FORESTRY AND
FISHING PRODUCTS – QUANTITIES, 2006 AND 2007

t

t

| | Република Србија / Republic of Serbia | | | | | | | | | | | | |
|--------------------------|---------------------------------------|-------|---------------------------------------|------|------------------------|-------|-----------------|-------|---------------------------------------|------|------------------------|-------|----------------------------------|
| | продаја и откуп Sale and purchase | | | | | | продаја Sale | | | | | | |
| | укупно Total | | централна Србија Central Serbia | | Војводина Vojvodina | | укупно Total | | централна Србија Central Serbia | | Војводина Vojvodina | | |
| | 2006 | 2007 | 2006 | 2007 | 2006 | 2007 | 2006 | 2007 | 2006 | 2007 | 2006 | 2007 | |
| Жито | | | | | | | | | | | | | Cereals |
| Пшеница и раж, хиљ. t | 776 | 673 | 93,9 | 92,5 | 682 | 580 | 362 | 301 | 36,2 | 27,2 | 326 | 274 | Wheat, rye, thousands of tons |
| Јечам (без пиварског) | 14204 | 19956 | 1193 | 2202 | 13011 | 17754 | 9224 | 14809 | 1188 | 1976 | 8036 | 12833 | Barley (excl. brewery barley) |
| Јечам (пиварски) | 39460 | 29715 | 166 | 998 | 39294 | 28717 | 27562 | 17340 | 96 | 270 | 27466 | 17070 | Barley (brewery) |
| Овас | 1070 | 905 | 5,0 | 63 | 1065 | 842 | 877 | 707 | - | 50 | 877 | 657 | Oats |
| Кукуруз у зрну, хиљ. t | 846 | 523 | 30,6 | 31,5 | 816 | 492 | 502 | 253 | 13,4 | 6,3 | 489 | 247 | Maize, grains, thousands of tons |
| Остало жито | 10692 | 16769 | 157 | 5750 | 10535 | 11019 | 10228 | 6563 | 134 | 1,0 | 10094 | 6562 | Other cereals |
| Индустријско биље | | | | | | | | | | | | | Industrial crops |
| Шећерна репа, хиљ. t | 2826 | 2460 | 12,6 | 21,3 | 2814 | 2439 | 1306 | 1240 | 12,4 | 21,3 | 1293 | 1219 | Sugar beet, thousands of tons |
| Сунцокрет, хиљ. t | 157 | 94,3 | 3,9 | 3,8 | 153 | 90,5 | 67,5 | 43,4 | 2,0 | 1,6 | 65,5 | 41,8 | Sunflower, thousands of tons |
| Соја | 186828 | 93433 | 6466 | 3458 | 180362 | 89975 | 117679 | 69144 | 5567 | 2591 | 112112 | 66553 | Soybean |
| Дуван (суви лист) | 8009 | 6313 | 2629 | 2356 | 5381 | 3956 | 0,9 | - | 0,9 | - | - | - | Tobacco (dried leaf) |
| Хмель | 2,4 | 37,6 | - | - | 2,4 | 37,6 | 2,4 | 37,6 | - | - | 2,4 | 37,6 | Hops |
| Остало индустријско биље | 4615 | 17939 | 190 | 356 | 4425 | 17583 | 4555 | 17479 | 187 | 336 | 4368 | 17143 | Other industrial crops |
| Поврће | | | | | | | | | | | | | Vegetables |
| Кромпир | 18358 | 21502 | 8991 | 8943 | 9367 | 12559 | 10303 | 11835 | 1891 | 1646 | 8412 | 10190 | Potatoes |
| Пасуљ | 44,8 | 35,2 | 27,2 | 17,7 | 17,6 | 17,4 | 1,9 | - | 0,6 | - | 1,3 | - | Beans |
| Црни лук | 2164 | 1647 | 446 | 344 | 1718 | 1303 | 510 | 242 | 15,7 | 8,7 | 494 | 233 | Onions |
| Купус | 1255 | 2314 | 828 | 1477 | 427 | 837 | 153 | 455 | 87,1 | 144 | 65,6 | 311 | Cabbage |
| Парадајз | 3361 | 2783 | 827 | 935 | 2534 | 1849 | 1912 | 1551 | 70,3 | 24,9 | 1842 | 1526 | Tomatoes |
| Свежа паприка | 13437 | 8203 | 923 | 879 | 12514 | 7324 | 1633 | 658 | 18,0 | 5,8 | 1615 | 652 | Peppers, fresh |
| Остало поврће | 33573 | 46277 | 2350 | 3366 | 31224 | 42910 | 27926 | 32150 | 593 | 12,1 | 27333 | 32138 | Other vegetables |

17.11. ПРОДАЈА И ОТКУП ПРОИЗВОДА ПОЉОПРИВРЕДЕ,
ШУМАРСТВА И РИБАРСТВА – КОЛИЧИНЕ,
2006. И 2007. (наставак)SALE AND PURCHASE OF AGRICULTURAL,
FORESTRY AND FISHING PRODUCTS – QUANTITIES,
2006 AND 2007 (continued)

| | Република Србија / Republic of Serbia | | | | | | | | | | | | |
|---|---------------------------------------|-------|---------------------------------------|-------|------------------------|-------|-----------------|-------|---------------------------------------|-------|------------------------|---|--|
| | продаја и откуп Sale and purchase | | | | | | продаја Sale | | | | | | |
| | укупно Total | | централна Србија Central Serbia | | Војводина Vojvodina | | укупно Total | | централна Србија Central Serbia | | Војводина Vojvodina | | |
| | 2006 | 2007 | 2006 | 2007 | 2006 | 2007 | 2006 | 2007 | 2006 | 2007 | 2006 | 2007 | |
| Семе | | | | | | | | | | | | Seeds | |
| Пшеница за семе | 68749 | 58858 | 7677 | 5324 | 61072 | 53534 | 68749 | 58858 | 7677 | 5324 | 61072 | 53534 | Seed wheat |
| Кукуруз за семе | 28162 | 21013 | 5990 | 9264 | 22172 | 11749 | 28162 | 21013 | 5990 | 9264 | 22172 | 11749 | Maize for sowing |
| Семе индустријског биља | 28725 | 14979 | 963 | 804 | 27763 | 14175 | 28623 | 14825 | 963 | 804 | 27661 | 14021 | Industrial crops seeds |
| Остало семе | 11780 | 13573 | 3057 | 3415 | 8723 | 10158 | 11772 | 13471 | 3049 | 3346 | 8723 | 10125 | Other seeds |
| Воће и грожђе | | | | | | | | | | | | Fruit and grapes | |
| Свеже шљиве | 11683 | 19434 | 10682 | 18095 | 1001 | 1339 | 1028 | 904 | 228 | 3,5 | 801 | 900 | Plums, fresh |
| Јабуре за јело | 15311 | 15437 | 1484 | 5266 | 13827 | 10172 | 14118 | 10343 | 807 | 982 | 13312 | 9361 | Apples, edible |
| Крушке | 1777 | 2080 | 440 | 1384 | 1337 | 696 | 1474 | 1121 | 157 | 426 | 1317 | 696 | Pears |
| Вишње | 14002 | 17279 | 12647 | 16011 | 1356 | 1268 | 2269 | 1464 | 1027 | 469 | 1242 | 995 | Sour-cherries |
| Малине | 30958 | 32338 | 30958 | 32338 | - | - | - | - | - | - | - | - | Raspberries |
| Остало воће | 38794 | 49046 | 17987 | 31276 | 20807 | 17769 | 19764 | 18455 | 2205 | 2353 | 17559 | 16103 | Other fruit |
| Грожђе за јело | 63,1 | 680 | 10,7 | 386 | 52,4 | 294 | 36,4 | 291 | - | 12,0 | 36,4 | 279 | Grapes, edible |
| Грожђе за прераду | 3345 | 6465 | 1995 | 4359 | 1350 | 2106 | 2016 | 2536 | 716 | 477 | 1300 | 2059 | Grapes for processing |
| Прерађевине воћа и грожђа¹⁾ | | | | | | | | | | | | Fruit and grapes preparations¹⁾ | |
| Вино, хил. ℓ | - | 175 | - | 175 | - | - | - | - | - | - | - | - | Wine, thousand of liters |
| Мека ракија, хил. ℓ | 158 | 227 | 158 | 227 | 0,1 | 0,0 | 0,1 | 0,0 | - | - | 0,1 | 0,0 | Brandy, mild, thousand of liters |
| Љута ракија, хил. ℓ | 364 | 392 | 359 | 387 | 5,0 | 5,3 | 5,3 | 5,5 | 0,3 | 0,2 | 5,0 | 5,3 | Brandy, strong, thousands liters |
| Стока | | | | | | | | | | | | Livestock | |
| Говеда и јунад за клање | 27982 | 29521 | 17393 | 19337 | 10590 | 10184 | 9452 | 10580 | 5132 | 6906 | 4319 | 3675 | Cattle and heifers for slaughter |
| Телад за клање | 434 | 499 | 411 | 450 | 23,6 | 48,5 | 101 | 96,1 | 81,2 | 54,9 | 20,0 | 41,1 | Calves for slaughter |
| Меснате свиње | 69582 | 70767 | 16765 | 18028 | 52817 | 52739 | 56193 | 57870 | 12041 | 13759 | 44152 | 44111 | Meat pigs |
| Масне и полумасне свиње | 6185 | 6936 | 2132 | 2973 | 4052 | 3963 | 3123 | 2985 | 428 | 477 | 2695 | 2508 | Fat and semi-fat pigs |
| Овце и шилежид | 300 | 238 | 92,9 | 70,6 | 207 | 167 | 78,6 | 49,5 | 18,5 | 16,1 | 60,2 | 33,3 | Sheep and yearlings |
| Јагњад до 6 месеци | 390 | 367 | 221 | 218 | 169 | 149 | 97,4 | 72,7 | 22 | 21,6 | 75,5 | 51,0 | Lambs under 6 months |
| Остала стока | 8943 | 6594 | 4803 | 4288 | 4141 | 2306 | 3858 | 1807 | 952 | 958 | 2905 | 849 | Other livestock |
| Живина и јаја | | | | | | | | | | | | Poultry and eggs | |
| Живина | 12156 | 12257 | 6695 | 6675 | 5461 | 5582 | 8724 | 9102 | 3555 | 4013 | 5169 | 5089 | Poultry |
| Јаја, хил. ком. | 87308 | 68133 | 51207 | 36266 | 36101 | 31867 | 86812 | 67746 | 51060 | 36039 | 35752 | 31707 | Eggs, thousand of units |
| Јаја за насад, хил. ком. | 5408 | 5808 | 629 | 1231 | 4778 | 4577 | 5408 | 5808 | 630 | 1231 | 4778 | 4577 | Brooding eggs, thousand units |
| Једнодневни пилићи, хил. ком. | 5790 | 7732 | 664 | 971 | 5127 | 6761 | 5790 | 7732 | 664 | 971 | 5127 | 6761 | Chickens, one-day, thousand of units |
| Млеко и млечни производи | | | | | | | | | | | | Milk and dairy products | |
| Свеже млеко, мил. ℓ | 672 | 641 | 398 | 375 | 274 | 266 | 114 | 104 | 66,4 | 64,9 | 47,3 | 39,4 | Milk, fresh, mill. liters |
| Млечни производи ¹⁾ | 271 | 272 | 268 | 268 | 3,5 | 4,1 | 2,1 | 7,6 | 2,1 | 7,6 | - | - | Dairy products ¹⁾ |
| Кожа и вуна | | | | | | | | | | | | Hides and wool | |
| Сирова говеђа и телећа кожа | 908 | 632 | 824 | 579 | 84,7 | 53,2 | 233 | 168 | 148 | 114 | 84,8 | 53,2 | Cattle hide and calfskin, raw |
| Сирова свињска кожа | 107 | 130 | 107 | 130 | - | - | 1,8 | 2,8 | 1,8 | 2,8 | - | - | Pigskin, raw |
| Сува овчија и јагњећа кожа | 6,5 | 6,6 | 6,5 | 6,6 | - | 0,0 | 0,1 | 0,2 | 0,1 | 0,1 | - | 0,0 | Sheepskin and lambskin, dried |
| Вуна | 169 | 222 | 160 | 214 | 9,0 | 7,6 | 10 | 7,6 | 1,1 | - | 9,0 | 7,6 | Wool |
| Дрво | | | | | | | | | | | | Wood | |
| Огривно и целулозно дрво, хил. m ³ | 2,0 | 1,3 | 2,0 | 1,3 | - | - | - | - | - | - | - | - | Firewood and wood pulp, thousands m ³ |
| Техничко дрво, хил. m ³ | 2,6 | 1,4 | 2,6 | 1,4 | - | - | - | - | - | - | - | - | Technical wood, thousands m ³ |
| Риба | | | | | | | | | | | | Fish | |
| Шаран | 3157 | 3610 | 9,9 | 4,9 | 3148 | 3605 | 3157 | 3610 | 9,9 | 4,9 | 3147 | 3605 | Carps |
| Остала слатководна риба | 851 | 970 | 187 | 200 | 664 | 770 | 851 | 970 | 187 | 200 | 664 | 770 | Other freshwater fish |

¹⁾ Домаћа прерада.¹⁾ Domestic processing.

17.12. ПРОДАЈА ПОЉОПРИВРЕДНИХ ПРОИЗВОДА
НА ПИЈАЦАМА, 2006. И 2007.SALE OF AGRICULTURAL PRODUCTS
AT MARKET PLACES, 2006 AND 2007

| | Република Србија / Republic of Serbia | | | | | | | | | | | | |
|---------------------------------|---|--------------|---------------------------------------|--------------|------------------------|-------------|----------------------------|--------|---------------------------------------|--------|------------------------|-------|------------------------------------|
| | вредност, мил. дин. Value, mill. RSD | | | | | | количина, t Quantity, t | | | | | | |
| | укупно Total | | централна Србија Central Serbia | | Војводина Vojvodina | | укупно Total | | централна Србија Central Serbia | | Војводина Vojvodina | | |
| | 2006 | 2007 | 2006 | 2007 | 2006 | 2007 | 2006 | 2007 | 2006 | 2007 | 2006 | 2007 | |
| Укупно | 16265 | 18569 | 13332 | 15314 | 2933 | 3254 | - | - | - | - | - | - | Total |
| Жито и производи од жита | 309 | 374 | 288 | 342 | 21 | 32 | - | - | - | - | - | - | Cereals and cereal products |
| Пшеница и раж | 46 | 51 | 44 | 48 | 2 | 3 | 3602 | 3099 | 3430 | 2901 | 172 | 198 | Wheat and rye |
| Јечам | 9 | 12 | 7 | 11 | 1 | 2 | 668 | 751 | 545 | 637 | 122 | 114 | Barley |
| Овас | 6 | 7 | 6 | 6 | 0,5 | 1 | 421 | 385 | 383 | 328 | 38 | 58 | Oats |
| Кукуруз у зрну | 133 | 169 | 118 | 147 | 15 | 22 | 13698 | 11169 | 11981 | 9591 | 1717 | 1578 | Maize, grains |
| Пиринач (ољуштен) | 49 | 52 | 47 | 50 | 1 | 2 | 645 | 687 | 621 | 650 | 24 | 37 | Rice (husked) |
| Остало жито | 2 | 2 | 1 | 1 | 1 | 1 | 93 | 88 | 56 | 53 | 37 | 35 | Other cereals |
| Кукурузно брашно | 40 | 44 | 39 | 44 | 0,1 | 0 | 1064 | 1051 | 1063 | 1051 | 1 | 0,0 | Flour, maize |
| Остале врсте брашна | 25 | 35 | 25 | 35 | 0,2 | 0,1 | 1059 | 1227 | 1046 | 1219 | 13 | 7 | Other kinds of flour |
| Поврће | 5395 | 6184 | 4537 | 5256 | 858 | 928 | - | - | - | - | - | - | Vegetables |
| Кромпир | 893 | 881 | 743 | 753 | 150 | 128 | 29558 | 30763 | 23822 | 24945 | 5735 | 5817 | Potatoes |
| Пасуљ | 476 | 562 | 422 | 497 | 54 | 65 | 3555 | 3860 | 3122 | 3391 | 433 | 469 | Beans |
| Боранија | 73 | 88 | 63 | 76 | 10 | 12 | 1138 | 966 | 984 | 833 | 154 | 133 | String beans |
| Црни лук | 445 | 528 | 375 | 460 | 70 | 68 | 12588 | 13424 | 10326 | 11538 | 2262 | 1886 | Onions |
| Грашак (махуне) | 29 | 29 | 23 | 23 | 6 | 6 | 472 | 453 | 379 | 362 | 93 | 91 | Peas (pods) |
| Мрква | 501 | 544 | 410 | 446 | 90 | 98 | 9929 | 10441 | 8361 | 8651 | 1568 | 1790 | Carrots |
| Купус (свеж) | 330 | 410 | 276 | 348 | 55 | 61 | 18051 | 14886 | 15203 | 12591 | 2848 | 2295 | Cabbage (fresh) |
| Карфиол | 121 | 138 | 85 | 102 | 36 | 36 | 2144 | 1905 | 1605 | 1426 | 539 | 479 | Cauliflower |
| Парадајз | 600 | 836 | 525 | 723 | 74 | 112 | 13055 | 12705 | 11471 | 10904 | 1583 | 1801 | Tomatoes |
| Паприка (свежа) | 466 | 615 | 398 | 519 | 68 | 95 | 11686 | 10774 | 10253 | 9144 | 1433 | 1629 | Peppers (fresh) |
| Спанаћ | 141 | 126 | 116 | 103 | 26 | 23 | 1884 | 1675 | 1606 | 1436 | 278 | 239 | Spinach |
| Зелена салата | 218 | 186 | 187 | 156 | 31 | 30 | 2014 | 1898 | 1707 | 1587 | 307 | 310 | Lettuce |
| Краставци | 321 | 434 | 277 | 371 | 44 | 63 | 8454 | 8555 | 7474 | 7508 | 981 | 1047 | Cucumbers |
| Лубенице и диње | 209 | 157 | 176 | 131 | 33 | 26 | 10553 | 7703 | 8806 | 6359 | 1748 | 1344 | Water melons and melons |
| Остало поврће | 572 | 651 | 461 | 546 | 111 | 105 | 8950 | 9867 | 7338 | 8354 | 1613 | 1513 | Other vegetable |
| Воће и грочје | 3789 | 4382 | 3010 | 3502 | 779 | 880 | - | - | - | - | - | - | Fruit and grapes |
| Јабукe | 774 | 789 | 570 | 580 | 204 | 208 | 20043 | 18667 | 14749 | 13703 | 5294 | 4964 | Apples |
| Крушке | 145 | 178 | 119 | 137 | 26 | 41 | 2057 | 2256 | 1706 | 1801 | 351 | 455 | Pears |
| Свеже шљиве | 63 | 79 | 47 | 60 | 15 | 20 | 1940 | 2113 | 1408 | 1583 | 532 | 531 | Plums, fresh |
| Трешње | 100 | 120 | 88 | 102 | 11 | 17 | 920 | 1293 | 818 | 1109 | 101 | 184 | Cherries |
| Вишње | 45 | 48 | 35 | 33 | 11 | 15 | 775 | 838 | 634 | 605 | 141 | 233 | Sour-cherries |
| Кајсије | 81 | 59 | 64 | 46 | 17 | 13 | 1224 | 842 | 976 | 642 | 249 | 199 | Apricots |
| Брескве | 207 | 281 | 168 | 221 | 38 | 60 | 4392 | 4833 | 3514 | 3778 | 878 | 1054 | Peaches |
| Јагоде | 151 | 149 | 120 | 116 | 30 | 33 | 1653 | 1487 | 1356 | 1172 | 297 | 315 | Strawberries |
| Малине | 62 | 46 | 53 | 39 | 9 | 7 | 549 | 385 | 467 | 335 | 82 | 50 | Raspberries |
| Ораси у љусци | 57 | 92 | 52 | 88 | 5 | 4 | 464 | 671 | 430 | 645 | 34 | 27 | Walnuts, in shell |
| Ораси без љуске | 648 | 801 | 551 | 689 | 97 | 112 | 1599 | 1965 | 1380 | 1711 | 219 | 254 | Walnuts, shelled |
| Остало воће | 1213 | 1486 | 939 | 1189 | 275 | 297 | 13869 | 15939 | 10733 | 12627 | 3135 | 3312 | Other fruits |
| Грочје | 244 | 254 | 204 | 201 | 40 | 52 | 3507 | 3058 | 2959 | 2416 | 549 | 642 | Grapes |
| Живина и јаја | 2401 | 2668 | 1896 | 2087 | 505 | 581 | - | - | - | - | - | - | Poultry and eggs |
| Живина (жива мера) | 27 | 43 | 24 | 37 | 3 | 6 | 234 | 344 | 204 | 298 | 29 | 45 | Poultry - live |
| Живина (заклана) | 784 | 900 | 441 | 536 | 342 | 363 | 4668 | 5004 | 2656 | 2981 | 2012 | 2023 | Poultry - slaughtered |
| Јаја, хилъ. ком. | 1590 | 1725 | 1431 | 1513 | 159 | 212 | 267733 | 239590 | 238419 | 210071 | 29314 | 29519 | Eggs, thousands of units |
| Млеко и млечни производи | 2332 | 2524 | 1942 | 2101 | 390 | 423 | - | - | - | - | - | - | Milk and dairy products |
| Свеже млеко, хилъ. ℓ | 24 | 28 | 19 | 23 | 5 | 5 | 770 | 831 | 617 | 679 | 152 | 152 | Milk, fresh, thousand liters |
| Маслац (бутер) | 10 | 12 | 2 | 4 | 8 | 9 | 29 | 31 | 5 | 8 | 24 | 24 | Butter |
| Кајмак | 618 | 730 | 552 | 660 | 66 | 70 | 1722 | 1878 | 1554 | 1715 | 169 | 163 | Cream |
| Сир (свих врста) | 1661 | 1733 | 1369 | 1414 | 292 | 319 | 9964 | 9823 | 8659 | 8387 | 1305 | 1436 | Cheese (all kinds) |
| Милерам | 18 | 20 | - | 0,4 | 18 | 20 | 91 | 81 | - | 1 | 91 | 80 | Sour cream |
| Остали млечни производи | 2 | 0,4 | - | 0,3 | 2 | 0,1 | 17 | 5 | 4 | 3 | 13 | 2 | Other dairy products |
| Остали производи | 2038 | 2437 | 1658 | 2027 | 381 | 410 | - | - | - | - | - | - | Other products |

УГОСТИТЕЉСТВО

Извори и методи прикупљања података

Подаци о мрежи, запосленима и промету у угоститељству прикупљени су редовним тромесечним и годишњим извештајима о пословању правних лица и делова правних лица који се баве угоститељском делатношћу. Подаци о предузетницима који се баве угоститељском делатношћу прикупљају се редовним годишњим извештајем угоститељства за предузетнике, методом узорка.

Обухватност

У свим табелама, по правилу, обезбеђена је потпуна обухватност. Угоститељски објекти затвореног типа у предузећима и другим организацијама нису обухваћени. Статистичким истраживањима угоститељства обухваћени су сви пословни субјекти који су регистровани у оквиру сектора Ж Класификације делатности, као и они који су регистровани у оквиру других сектора, али се баве угоститељском делатношћу.

Од јануара 2000. године, статистички подаци о угоститељским објектима прикупљени су по методологији која је усклађена с најновијим прописима у овој области, пре свега с републичким Законом о туризму и Правилником о минималним условима и категоризацији угоститељских објеката, као и с Препорукама за статистику туризма Светске туристичке организације (које је усвојила Статистичка комисија Уједињених нација 1993. године).

Због разлика у методологији, обухвату и разврставању организација, подаци о броју запослених у овом поглављу разликују се од одговарајућих података у поглављу о запослености.

Дефиниције

Угоститељска пословна јединица јесте угоститељски објекат организације (предузећа) који у пословном, грађевинском и функционалном погледу чини заокружену целину, или у оквиру шире грађевинске целине има издвојен простор и пословну функционалност потребну за обављање угоститељске делатности. Као пословне јединице исказују се и приватне угоститељске радње. Према врсти угоститељских услуга које претежно пружају и техничким могућностима и начину услуживања, угоститељске јединице разврставају се у хотеле, мотеле, ресторане, кафане, бифее и др. Број пословних јединица даје се закључно са стањем 31. августа.

CATERING TRADES

Sources and methods of data collection

Network, employees and turnover data in catering trades have been taken over from quarterly and from annual reports on operations of legal entities and parts of legal entities dealing with catering trades. Data on entrepreneurs that deal with catering trades are obtained by regular report of catering trades for entrepreneurs, by sample method.

Coverage

Generally, the full coverage in all tables has been provided. Catering facilities of the closed type in enterprises and other organizations are not included. All business subjects that are registered in the scope of the sector Z of the Classification of Activities, as well as these, that are registered in the scope of other sectors, but which deal with catering activity, are included in statistical surveys on catering trades.

Since January 2000, catering facilities statistical data have been collected according to the methodology harmonized with the latest legislative, primarily, with the Republic Tourism Act and Rule Book on catering facilities minimal conditions and categorization, as well as with the Tourism Statistics recommendations of the World Tourist Organization, adopted by United Nations Statistical Commission in 1993.

Due to differences in methodology, coverage, and classification of organizations, data on number of employees in this chapter are not harmonized with the corresponding data shown in the employment chapter.

Definitions

A catering business unit is catering facility of an organization (enterprise), which forms a whole in the business, construction and functional sense, or within a bigger constructional whole, has a separate space and necessary business requirements to perform a catering activity. Private catering shops, as business units, are also shown. Catering business units are classified into hotels, motels, restaurants, cafes, bufets, etc. depending on the kind of prevailing catering services, service mode and technical possibilities. The business units' number is shown as of August, 31st.

Промет у угоститељству представља књигово-д-ствено обрачунату вредност извршених угоститељских услуга (смештај, храна, пића) и других услуга које се уобичајено обављају у угоститељству (превоз гостију и пртљага, услужне занатске делатности, продаја дувана, предмета за успомену, новина и др.). У вредност извршених услуга укључен је и порез на промет, односно ПДВ.

Ради упоредивости (код дужих временских серија), вредност промета угоститељства исказана је у ценама и динарима 1994. године. Као дефлатори за добијање ланчаних индекса у сталним ценама – за ниво територија, коришћени су одговарајући индекси цена за Републику Србију. Израчунатим индексима текуће вредности екстраполиране су по територијама, од 1994. године.

Под појмом *запослени* обухваћена су сва лица која раде на пословима угоститељске делатности (у пословним јединицама и у предузећу, на пословима од заједничког интереса), према стању на дан 31. августа. Број запослених у приватном сектору не обухвата власнике приватних угоститељских предузећа и радњи.

Методолошки материјали

Детаљнија објашњења могу се наћи у едицији СЗС *Методолошки материјали*, у свескама бр. 289. и 389, и у Радном документу СЗС, у свесци бр. 22 (Београд, 1994).

Turnover in catering trades is, in terms of book-keeping, a computed value of rendered catering services (accommodation, food and drinks) as well as of other services usually rendered in catering trades (passengers and luggage transport, craftsman service, tobacco sale, souvenirs, newspapers, etc.). The rendered services value also includes turnover tax, respectively VAT.

For the sake of comparison (in case of longer time series), catering trades turnover value is shown in prices and RSD in 1994. To obtain constant prices chain indices at the area level, corresponding price indices for the Republic of Serbia have been used as deflators. According to areas from 1994, current values, by calculated indices, have been extrapolated.

Employees imply all persons engaged in catering activities, (common interest affairs in business units and enterprises) as of August, 31st. Employee's number in the private sector does not include private catering enterprises and shops owners.

Methodological papers

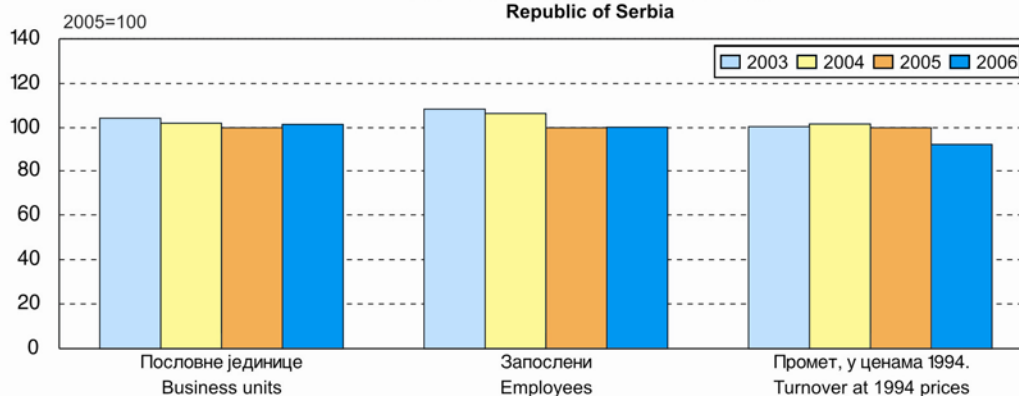
More explanations can be found in Methodological papers, No. 289 and 389, and in the Working Paper of the Federal Statistical Office No. 22 (Belgrade 1994)

18.1. ОПШТИ ПРЕГЛЕД РАЗВОЈА УГОСТИТЕЉСТВА,
2003-2006.SUMMARY OF CATERING DEVELOPMENT,
2003-2006

| | 2003 | 2004 | 2005 | 2006 | |
|---------------------------------|--------|--------|--------|--------|------------------------------------|
| Пословне јединице | 17028 | 16652 | 16322 | 16571 | Business units |
| Запослени | 66895 | 65671 | 61707 | 61850 | Employees |
| Седишта за столовима | 852553 | 812682 | 774429 | 835556 | Seats at tables |
| Лежаји | 85634 | 85867 | 86731 | 88598 | Beds |
| Промет, хиљ. дин. ¹⁾ | 828285 | 838848 | 824429 | 761798 | Turnover, thous. RSD ¹⁾ |

Индекси, 2005 = 100 / Indices, 2005 = 100

| | 2003 | 2004 | 2005 | 2006 | |
|----------------------|-------|-------|------|-------|-----------------|
| Пословне јединице | 104,3 | 102,0 | 100 | 101,5 | Business units |
| Запослени | 108,4 | 106,4 | 100 | 100,2 | Employees |
| Седишта за столовима | 110,1 | 104,9 | 100 | 107,9 | Seats at tables |
| Лежаји | 98,7 | 99,0 | 100 | 102,2 | Beds |
| Промет | 100,5 | 101,7 | 100 | 92,4 | Turnover |

¹⁾ У ценама и динарима 1994. године.¹⁾ In prices and RSD in 1994.Граф. 18.1. ИНДЕКСИ РАЗВОЈА УГОСТИТЕЉСТВА
Република СрбијаINDICES OF CATERING DEVELOPMENT
Republic of Serbia

18.2. УГОСТИТЕЉСТВО, 2003-2006.

CATERING, 2003-2006

| | | Република Србија / Republic of Serbia | | | | |
|--|------|---------------------------------------|---------------------------------------|------------------------|------|--|
| | | укупно Total | централна Србија Central Serbia | Војводина Vojvodina | | |
| Пословне јединице | 2003 | 17028 | 12751 | 4277 | 2003 | Business units |
| | 2004 | 16652 | 12323 | 4329 | 2004 | |
| | 2005 | 16322 | 12074 | 4248 | 2005 | |
| | 2006 | 16571 | 12312 | 4259 | 2006 | |
| Запослени | 2003 | 66895 | 53569 | 13326 | 2003 | Employees |
| | 2004 | 65671 | 52801 | 12870 | 2004 | |
| | 2005 | 61707 | 47655 | 14052 | 2005 | |
| | 2006 | 61850 | 47821 | 14029 | 2006 | |
| Промет, хиљ. дин. ¹⁾ | 2003 | 828285 | 695571 | 132714 | 2003 | Turnover, thous. RSD ¹⁾ |
| | 2004 | 838848 | 714291 | 124557 | 2004 | |
| | 2005 | 824429 | 693941 | 130488 | 2005 | |
| | 2006 | 761798 | 639910 | 121888 | 2006 | |
| Ланчани индекси промета у сталним ценама ²⁾ | 2003 | 101,1 | 100,4 | 103,4 | 2003 | Turnover chain indices at constant prices ²⁾ |
| | 2004 | 101,3 | 102,5 | 94,7 | 2004 | |
| | 2005 | 98,3 | 97,7 | 102,2 | 2005 | |
| | 2006 | 92,4 | 92,0 | 93,9 | 2006 | |

¹⁾ У ценама и динарима 1994. године.¹⁾ In prices and RSD in 1994.²⁾ Обрачун је изведен дефлацијом промета у текућим ценама одговарајућим индексом цена угоститељских услуга.²⁾ Calculation made by turnover deflation at current prices by catering services price index.

18.3. ПОСЛОВНЕ ЈЕДИНИЦЕ, ЗАПОСЛЕНИ И ПРОМЕТ У
УГОСТИТЕЉСТВУ, 2005. И 2006.BUSINESS UNITS, EMPLOYEES AND TURNOVER IN
CATERING TRADES, 2005 AND 2006

| | Пословне јединице <i>Business units</i> | | Запослени <i>Employees</i> | | Промет, мил. дин. <i>Turnover, mill. RSD</i> | | |
|--|--|--------------|-------------------------------|--------------|---|--------------|-----------------------------|
| | 2005 | 2006 | 2005 | 2006 | 2005 | 2006 | |
| РЕПУБЛИКА СРБИЈА / REPUBLIC OF SERBIA | | | | | | | |
| Укупно | 16322 | 16571 | 61707 | 61850 | 37641 | 42433 | Total |
| Угоститељска предузећа | 1534 | 1617 | 26034 | 27284 | 24539 | 25737 | Catering trades enterprises |
| Угоститељске радње | 14788 | 14954 | 35673 | 34566 | 13102 | 16696 | Catering trades shops |
| Централна Србија / Central Serbia | | | | | | | |
| Свега | 12074 | 12312 | 47655 | 47821 | 31683 | 35209 | All |
| Угоститељска предузећа | 1269 | 1330 | 22349 | 23551 | 21795 | 22546 | Catering trades enterprises |
| Угоститељске радње | 10805 | 10982 | 25306 | 24270 | 9888 | 12663 | Catering trades shops |
| Војводина / Vojvodina | | | | | | | |
| Свега | 4248 | 4259 | 14052 | 14029 | 5957 | 7224 | All |
| Угоститељска предузећа | 265 | 286 | 3685 | 3733 | 2745 | 3191 | Catering trades enterprises |
| Угоститељске радње | 3983 | 3973 | 10367 | 10296 | 3213 | 4033 | Catering trades shops |

18.4. ПРОМЕТ У УГОСТИТЕЉСТВУ, 2005. И 2006.

TURNOVER IN CATERING TRADES, 2005 AND 2006

| | Република Србија / Republic of Serbia | | | | | | |
|--|---------------------------------------|--------------|---|--------------|-------------------------------|-------------|--------------------------------|
| | укупно <i>Total</i> | | централна Србија <i>Central Serbia</i> | | Војводина <i>Vojvodina</i> | | |
| | 2005 | 2006 | 2005 | 2006 | 2005 | 2006 | |
| Промет, по врстама објеката, мил. дин. / Turnover by types of establishments, mill. RSD | | | | | | | |
| Укупно | 37641 | 42433 | 31683 | 35209 | 5957 | 7224 | Total |
| Хотели | 14386 | 16888 | 12703 | 14303 | 1683 | 2584 | Hotels |
| Пансиони | 199 | 330 | 103 | 203 | 96 | 127 | Boardinghouses |
| Мотели | 680 | 1307 | 540 | 853 | 140 | 455 | Motels |
| Преноћишта | 369 | 675 | 326 | 660 | 43 | 15 | Overnight stays |
| Туристичка насеља | 133 | 154 | 97 | 101 | 36 | 52 | Tourist settlements |
| Бањска и климатска леčiliшта | 1378 | 1643 | 1300 | 1538 | 78 | 106 | Spa and climatic cures |
| Дечја и омладинска одмаралишта | 487 | 647 | 447 | 629 | 40 | 19 | Children's and youth's resorts |
| Кампови | 155 | 311 | 138 | 312 | 17 | - | Camp sites |
| Ресторани | 6296 | 6262 | 5049 | 5144 | 1247 | 1118 | Restaurants |
| Ресторани друштвене исхране | 1040 | 1288 | 1003 | 1219 | 37 | 69 | Public restaurants |
| Гостионице и крчме | 72 | 37 | 65 | 28 | 7 | 9 | Inns and taverns |
| Кафане | 2418 | 3639 | 2195 | 3183 | 223 | 456 | Cafes |
| Барови | 2608 | 3309 | 2141 | 2563 | 467 | 747 | Nightclubs |
| Бифеи | 1985 | 3340 | 1301 | 2329 | 684 | 1011 | Buffets |
| Посластичарнице | 77 | 258 | 75 | 227 | 2 | 32 | Pastry shops |
| Пицерије | 917 | 881 | 459 | 575 | 458 | 306 | Pizzerias |
| Ћевабџинице | 609 | 759 | 583 | 643 | 26 | 117 | Mixed grill taverns |
| Остало | 3832 | 704 | 3158 | 701 | 673 | 2 | Other |

18.4. ПРОМЕТ У УГОСТИТЕЉСТВУ, 2005. И 2006.
(наставак)TURNOVER IN CATERING TRADES, 2005 AND 2006
(continued)

| | Република Србија / Republic of Serbia | | | | | |
|--|---------------------------------------|------|------------------------------------|------|------------------------|------|
| | укупно Total | | централна Србија Central Serbia | | Војводина Vojvodina | |
| | 2005 | 2006 | 2005 | 2006 | 2005 | 2006 |

Промет, по врстама услуга, мил. дин. / Turnover by types of services, mill. RSD

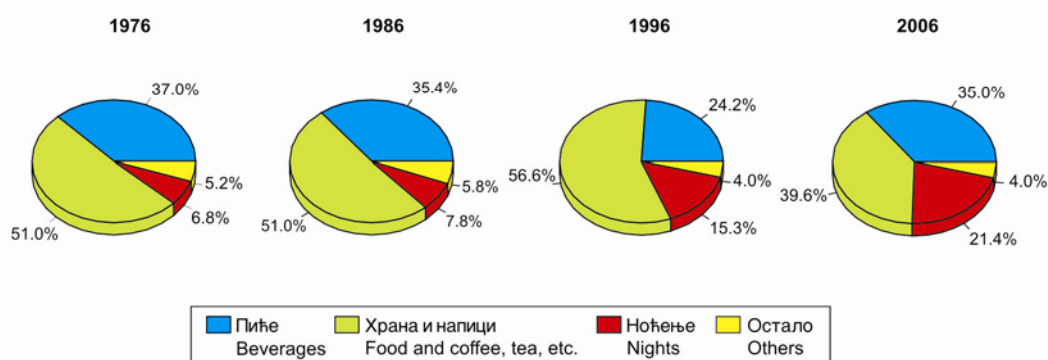
| Укупно | 37641 | 42433 | 31683 | 35209 | 5957 | 7224 | Total |
|--------------------------------|-------|-------|-------|-------|------|------|--------------------------------|
| Пиво | 2697 | 3437 | 2138 | 2610 | 559 | 827 | Beer |
| Вино | 1227 | 1562 | 1011 | 1212 | 216 | 350 | Wine |
| Ракија | 824 | 1004 | 648 | 773 | 176 | 231 | Brandy |
| Жестокa пића | 1651 | 2221 | 1310 | 1713 | 341 | 508 | Strong drinks |
| Воћни сокови (концентровани) | 294 | 340 | 239 | 236 | 55 | 105 | Fruit juices, concentrated |
| Воћни сокови (неконцентровани) | 1263 | 1866 | 1035 | 1433 | 227 | 433 | Fruit juices, not-concentrated |
| Остала безалкохолна пића | 2248 | 2964 | 1827 | 2283 | 420 | 682 | Other non-alcoholic beverages |
| Сода-вода и минерална вода | 1123 | 1448 | 883 | 1162 | 240 | 287 | Mineral and soda water |
| Храна | 15520 | 14792 | 13062 | 12587 | 2457 | 2205 | Food |
| Напици | 1887 | 2019 | 1612 | 1661 | 276 | 358 | Coffee, tea, etc. |
| Остали робни промет | 225 | 218 | 186 | 192 | 39 | 26 | Other goods' turnover |
| Ноћења | 7482 | 9085 | 6825 | 8169 | 658 | 916 | Nights |
| Остали неробни промет | 1200 | 1477 | 907 | 1180 | 293 | 297 | Other turnover of services |

Количине, хиљ. литара / Quantities, thous. liters

| | | | | | | | |
|--------------------------------|-------|-------|-------|-------|------|------|--------------------------------|
| Пиво | 22949 | 25858 | 17534 | 19047 | 5415 | 6811 | Beer |
| Вино | 3177 | 3677 | 2553 | 2848 | 624 | 830 | Wine |
| Ракија | 819 | 902 | 630 | 718 | 189 | 185 | Brandy |
| Жестокa пића | 1210 | 1474 | 894 | 1156 | 316 | 319 | Other alcoholic drinks |
| Воћни сокови (концентровани) | 1398 | 1363 | 1180 | 1027 | 218 | 337 | Fruit juices, concentrated |
| Воћни сокови (неконцентровани) | 5011 | 6286 | 4132 | 5004 | 879 | 1282 | Fruit juices, not-concentrated |
| Сода-вода и минерална вода | 9949 | 11133 | 8050 | 8701 | 1899 | 2432 | Mineral and soda-water |
| Остала безалкохолна пића | 12372 | 14135 | 10180 | 11438 | 2192 | 2697 | Other non-alcoholic beverages |

18.5. ПОСЛОВНЕ ЈЕДИНИЦЕ И ЗАПОСЛЕНИ, ПО ВРСТАМА
УГОСТИТЕЉСКИХ ОБЈЕКТА, 2005. И 2006.BUSINESS UNITS AND EMPLOYEES BY TYPE OF
CATERING ESTABLISHMENTS, 2005 AND 2006

| | Република Србија / Republic of Serbia | | | | | | | | | | | | Total |
|--------------------------------------|--|--------------|------------------------|--------------|--|--------------|------------------------|--------------|--|-------------|------------------------|--------------|----------------------------|
| | укупно / Total | | | | централна Србија Central Serbia | | | | Војводина / Vojvodina | | | | |
| | пословне јединице Business units | | запослени Employees | | пословне јединице Business units | | запослени Employees | | пословне јединице Business units | | запослени Employees | | |
| | 2005 | 2006 | 2005 | 2006 | 2005 | 2006 | 2005 | 2006 | 2005 | 2006 | 2005 | 2006 | |
| Укупно | 16322 | 16571 | 61707 | 61850 | 12074 | 12312 | 47655 | 47821 | 4248 | 4259 | 14052 | 14029 | |
| Хотели | 274 | 295 | 11637 | 13981 | 216 | 238 | 9579 | 11048 | 58 | 57 | 2058 | 2933 | Hotels |
| Пансиони | 42 | 42 | 316 | 599 | 25 | 25 | 170 | 242 | 17 | 17 | 146 | 357 | Boarding houses |
| Мотели | 92 | 87 | 1514 | 1732 | 67 | 64 | 1211 | 1421 | 25 | 23 | 303 | 311 | Motels |
| Преноћишта | 53 | 53 | 593 | 735 | 42 | 43 | 407 | 685 | 11 | 10 | 186 | 50 | Lodges |
| Туристичка насеља | 7 | 7 | 130 | 174 | 6 | 6 | 105 | 154 | 1 | 1 | 25 | 20 | Tourist settlements |
| Бањска и климатска лечил. | 23 | 25 | 1868 | 2965 | 20 | 21 | 1515 | 2805 | 3 | 4 | 353 | 160 | Spa and climatic cures |
| Дечија и омладинска одма- ралишта | 34 | 35 | 553 | 711 | 32 | 34 | 512 | 684 | 2 | 1 | 41 | 27 | Children and youth hostels |
| Кампови | 30 | 24 | 179 | 329 | 27 | 21 | 164 | 329 | 3 | 3 | 15 | - | Campsites |
| Ресторани | 2926 | 2991 | 13164 | 10152 | 2137 | 2147 | 10356 | 7413 | 789 | 844 | 2788 | 2739 | Restaurants |
| Ресторани друштв. исхране | 132 | 122 | 2295 | 3015 | 124 | 113 | 2241 | 2936 | 8 | 9 | 54 | 79 | Public restaurants |
| Гостионице и крчме | 24 | 19 | 124 | 85 | 21 | 14 | 104 | 67 | 3 | 5 | 20 | 18 | Inns and taverns |
| Кафана | 2710 | 2719 | 7855 | 6678 | 2236 | 2200 | 6738 | 5628 | 474 | 519 | 1117 | 1050 | Cafes |
| Барови | 2865 | 2876 | 6507 | 6592 | 1990 | 1978 | 4223 | 4372 | 875 | 898 | 2284 | 2220 | Bars (snack, night) |
| Бифеи | 3844 | 3886 | 5532 | 7876 | 2671 | 2719 | 3607 | 5394 | 1173 | 1167 | 1925 | 2482 | Buffets |
| Посластичарнице | 11 | 17 | 104 | 204 | 10 | 15 | 100 | 186 | 1 | 2 | 4 | 18 | Pastry shops |
| Пицерије | 548 | 572 | 1221 | 1478 | 368 | 405 | 64 | 919 | 180 | 167 | 1157 | 559 | Pizzerias |
| Ђевабџице | 617 | 621 | 1159 | 1441 | 568 | 589 | 1096 | 1227 | 49 | 32 | 63 | 214 | Mixed grill taverns |
| Остало | 2090 | 2180 | 6976 | 3103 | 1514 | 1680 | 5463 | 2310 | 576 | 500 | 1513 | 793 | Other |

Граф. 18.2. СТРУКТУРА ПРОМЕТА
Република СрбијаTURNOVER STRUCTURE
Republic of Serbia

ТУРИЗАМ

Извори и методи прикупљања података

Подаци су прикупљени месечним извештајем угоститељских и других организација које пружају услуге смештаја гостима, односно које посредују у пружању тих услуга. Извори података су књиге гостију, које воде организације које пружају услуге смештаја, на основу прописа из области кретања и боравка странаца и прописа из области пребивалишта и боравишта грађана. Подаци о пословању пословних субјеката који се баве посредовањем у туризму добијени су статистичким истраживањем о туристичким агенцијама (ТУ-14).

Методологија статистике туризма базира се на међународним препорукама за статистику туризма (Recommendations on Tourism Statistics, UN/WTO, Series M No 83, New York 1994).

Обухватност

Месечним извештајем о доласцима и ноћењима гостију обухваћене су угоститељске и друге организације које гостима пружају услуге смештаја, односно које посредују у пружању тих услуга. На тај начин требало би да је обезбеђена потпуна обухватност. Међутим, изванредан број туриста, као и ноћења у приватним собама, кућама и становима, није обухваћен због непријављивања гостију. Подаци о смештајним капацитетима објеката публикују се као број соба и број лежачева са стањем 31. августа, односно последњег дана рада целог објекта у августу. Статистичким истраживањем о туристичким агенцијама (ТУ-14) обухваћене су туристичке агенције које имају седиште у Републици Србији и поседују лиценцу за обављање делатности посредовања у туризму.

Дефиниције

Турист је сваки посетилац који у месту посете проведе најмање једну ноћ у неком угоститељском објекту за смештај.

Посетилац је свако лице које путује у место изван своје уобичајене околине, на период који не прелази 12 узастопних месеци, а главна сврха путовања није обављање неке активности које плаћа место посете.

Под појмом *долазци* подразумева се број гостију који бораве једну или више ноћи у смештајном објекту у посматраном периоду. Обухватају се и деца, без обзира на узраст. Не обухватају се гости који стално станују у објекту (особље објекта, власник објекта и чланови његовог домаћинства и сл.), као ни лица која имају статус избеглице.

Број долазака не одговара броју лица која путују. Једно лице може да путује више пута током године, и сваки пут се његов долазак региструје у смештајном објекту у коме борави; такође, једно лице може током једног путовања да посећује више места. У сваком објекту у коме борави током тог путовања региструје се његов долазак.

У ноћења спада број ноћења које остваре гости у смештајном објекту.

Земља порекла се одређује на основу држављанства госта.

Врста места. Под туристичким местом, за статистичке сврхе, сматра се свако место/насеље које испуњава следеће услове: 1) атрактивне (природне лепоте, лековити извори, културно-историски споменици, културно-забавно-спортске приредбе и сл.); 2) комуникативне (могућност приступа, саобраћајне везе и сл.); 3) рецептивне (објекти за смештај и уз њих потребни пратећи објекти за пружање разних услуга, на пример, трговинских, занатских, ПТТ услуга; затим паркови, купалишта, шеталишта и сл.).

Према утврђеним критеријумима, сва места се разврставају у 5 врста: главни административни центри, бањска места, планинска места, остала туристичка места и остала места.

Методолошки материјали

Детаљнија објашњења могу се наћи у едицији С3С *Методолошки материјали*, у свесци бр. 389.

TOURISM

Sources and methods of data collection

Data were collected by the monthly statistical reports issued by catering and other organizations providing guests accommodation data or mediating in this kind of services. The data source are guests books, kept by organizations rendering accommodation services in accordance with legal regulations on foreigners' movements and stay and legal regulations on citizens' residence and stay. Data on business subjects' operations, that deal with mediation are obtained by statistical survey on tourist agencies.

Methodology of tourism statistics is based on the international recommendations for Tourism Statistics (Recommendations on Tourism Statistics, UN/WTO, Series M No 83, New York 1994).

Coverage

Monthly report on guest arrivals and nights spent in accommodation facilities covers catering and other organizations providing guests accommodation or mediating in this kind of services. In that way, a full coverage should be ensured. However, certain number of tourists and tourist nights spent in private rooms, houses and flats was not covered, because these guests commonly were not registered. Accommodation facilities' capacity data are published as a rooms and beds' number as of 31 August, i.e., by last August working day of entire facility. Statistical survey on tourist agencies (TU-14) includes tourist agencies with head office in the Republic of Serbia which possess license rights for performing of mediation activity in Tourism.

Definitions

A *tourist* is any visitor who spends at least one night in an accommodation facility in the place visited.

A *visitor* is any person traveling to a place outside his place of permanent residence for less than 12 consecutive months and whose main visit purpose is other than an activity performing, paid by the place visited.

Arrivals mean guests' number spending one or more nights in accommodation facility during the observed period. Children are also included, regardless of age. Facility permanent resident guests (facility staff, owner and his households members, etc.), as well as persons having refugees status, not included.

The arrivals' number cannot be considered as equal to the travelling person's number. A person can travel many times during a year, and each time his/hers arrival is registered by accommodation facility in which he/she stays; also, a person can visit many places during the single trip, and during this trip, in each accommodation facility his/her arrival is registered.

Nights mean night's number realized by guests in an accommodation facility.

Country of origin is determined on the basis of guest's citizenship.

Type of resorts. For statistical purposes, a tourist resort is any resort which meets the following requirements: 1) Attractive (natural beauties, curative springs, cultural-historical monuments, cultural-entertainment-sports events, etc.); 2) Communications (access possibility, transport facilities, etc.); 3) Reception facilities (accommodation and accompanying facilities rendering different services, e.g. that of trade, craft, PTT, parks, bathing facilities, promenades, etc.).

According to the criteria stated all resorts are classified into 5 types: main administrative centers, spa resorts, mountain resorts, other tourist resorts and other resorts.

Methodological papers

More explanations can be found in the Federal Statistical Office's Edition- Methodological Papers, No. 389.

19.1. ДОЛАСЦИ И НОЋЕЊА ТУРИСТА, ПО ТЕРИТОРИЈАМА,
2003-2007.TOURISTS' ARRIVALS AND NIGHTS BY AREAS,
2003-2007

хиљ.

thous.

| | Република Србија / Republic of Serbia | | | | | |
|--|---------------------------------------|------------------------------------|------------------------|-----------------|------------------------------------|------------------------|
| | укупно Total | централна Србија Central Serbia | Војводина Vojvodina | укупно Total | централна Србија Central Serbia | Војводина Vojvodina |
| | доласци / Arrivals | | | ноћења / Nights | | |

УКУПНО / TOTAL

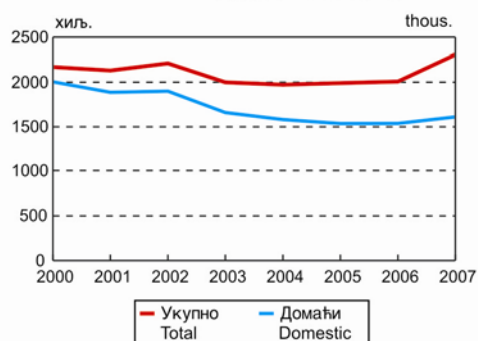
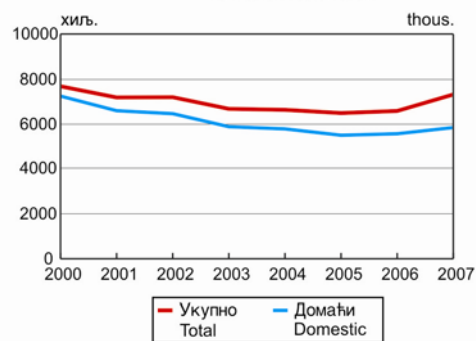
| | | | | | | |
|------|------|------|-----|------|------|-----|
| 2003 | 1998 | 1752 | 246 | 6685 | 5999 | 686 |
| 2004 | 1972 | 1733 | 239 | 6643 | 5957 | 686 |
| 2005 | 1989 | 1728 | 261 | 6499 | 5764 | 735 |
| 2006 | 2006 | 1739 | 267 | 6592 | 5869 | 723 |
| 2007 | 2306 | 1992 | 314 | 7329 | 6494 | 835 |

Домаћи / Domestic

| | | | | | | |
|------|------|------|-----|------|------|-----|
| 2003 | 1659 | 1462 | 197 | 5893 | 5318 | 575 |
| 2004 | 1580 | 1397 | 182 | 5792 | 5223 | 568 |
| 2005 | 1536 | 1345 | 191 | 5507 | 4926 | 581 |
| 2006 | 1537 | 1348 | 189 | 5577 | 5019 | 558 |
| 2007 | 1610 | 1394 | 216 | 5853 | 5249 | 604 |

Страни / Foreign

| | | | | | | |
|------|-----|-----|----|------|------|-----|
| 2003 | 339 | 290 | 49 | 792 | 681 | 111 |
| 2004 | 392 | 335 | 57 | 851 | 733 | 118 |
| 2005 | 453 | 383 | 70 | 992 | 838 | 154 |
| 2006 | 469 | 391 | 78 | 1015 | 850 | 165 |
| 2007 | 696 | 598 | 98 | 1476 | 1245 | 231 |

Граф. 19.1. ДОЛАСЦИ ТУРИСТА
TOURIST ARRIVALSГраф. 19.2. НОЋЕЊА ТУРИСТА
TOURIST NIGHTS

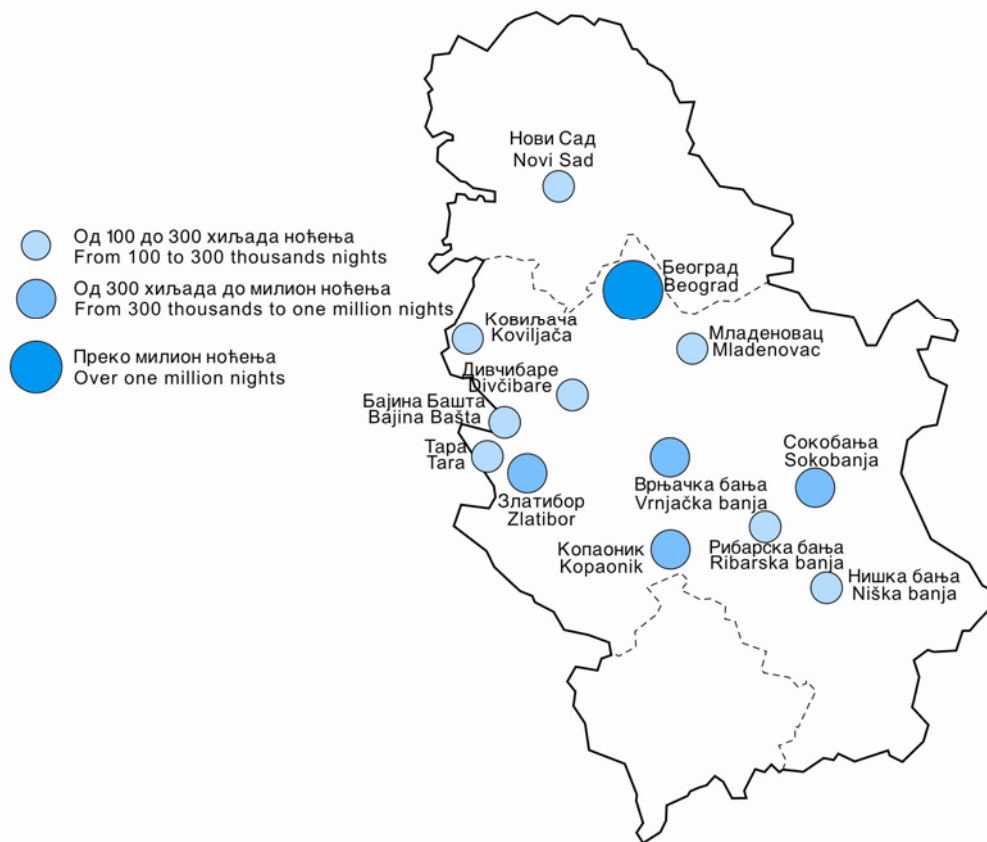
19.2. ДОЛАСЦИ И НОЋЕЊА ТУРИСТА, ПО ВРСТАМА
ОБЈЕКТА ЗА СМЕШТАЈ, 2007.TOURISTS' ARRIVALS AND NIGHTS BY TYPE OF
ACCOMMODATION ESTABLISHMENTS, 2007

хиљ.

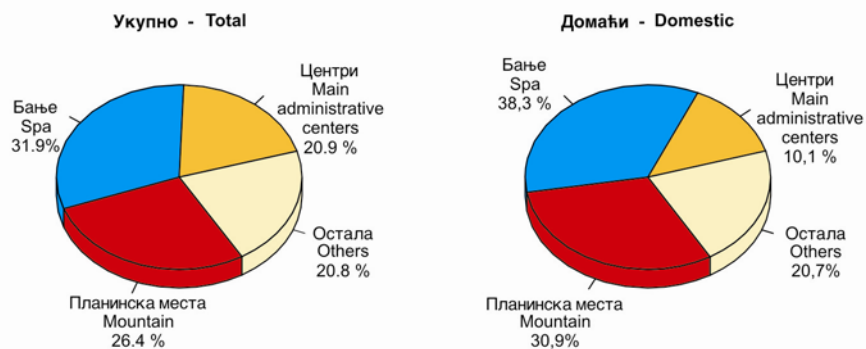
thous.

| | Република Србија / Republic of Serbia | | | | | | | | | | | | |
|--------------------------------------|---------------------------------------|-------------------|------------------------------------|-------------------|------------------------|-------------------|-----------------|-------------------|---------------------------------------|-------------------|------------------------|-------------------|--|
| | укупно Total | | централна Србија Central Serbia | | Војводина Vojvodina | | укупно Total | | централна Србија Central Serbia | | Војводина Vojvodina | | |
| | доласци / Arrivals | | | | | | ноћења / Nights | | | | | | |
| | укупно Total | страни Foreign | свега All | страни Foreign | свега All | страни Foreign | укупно Total | страни Foreign | свега All | страни Foreign | свега All | страни Foreign | |
| Укупно | 2306 | 696 | 1992 | 598 | 314 | 98 | 7329 | 1476 | 6494 | 1245 | 835 | 231 | Total |
| Хотели и слични објекти | 1701 | 591 | 1401 | 495 | 300 | 96 | 4484 | 1251 | 3738 | 1029 | 746 | 222 | Hotels and similar establishments |
| Хотели | 1410 | 514 | 1177 | 446 | 233 | 68 | 3612 | 1090 | 3030 | 928 | 582 | 162 | Hotels |
| Прве категорије | 107 | 83 | 73 | 63 | 34 | 20 | 219 | 180 | 149 | 133 | 70 | 47 | First category |
| Друге категорије | 231 | 124 | 170 | 107 | 61 | 17 | 551 | 279 | 415 | 238 | 136 | 41 | Second category |
| Треће категорије | 590 | 191 | 516 | 174 | 74 | 17 | 1453 | 389 | 1286 | 352 | 167 | 37 | Third category |
| Четврте категорије | 333 | 82 | 306 | 73 | 27 | 9 | 924 | 170 | 863 | 148 | 61 | 22 | Fourth category |
| Пете категорије | 73 | 20 | 62 | 18 | 11 | 2 | 188 | 37 | 158 | 32 | 30 | 5 | Fifth category |
| Некатегорисани | 76 | 14 | 50 | 11 | 26 | 3 | 277 | 35 | 159 | 25 | 118 | 10 | Non-categorized |
| Мотели | 78 | 28 | 56 | 16 | 22 | 12 | 149 | 40 | 103 | 21 | 46 | 19 | Motels |
| Турист. апартмани | 26 | 1 | 25 | 1 | 0,2 | 0,1 | 106 | 4 | 106 | 4 | 0,3 | 0,1 | Tourist apartments |
| Апартманска насеља | 33 | 4 | 33 | 4 | - | - | 157 | 22 | 157 | 22 | - | - | Apartment settlements |
| Туристичка насеља | 12 | 2 | 8 | 1 | 4 | 1 | 31 | 6 | 26 | 4 | 5 | 2 | Tourist settlements |
| Пансиони | 22 | 5 | 11 | 1 | 11 | 4 | 74 | 13 | 41 | 3 | 33 | 10 | Boarding houses |
| Преноћишта | 90 | 30 | 70 | 22 | 20 | 8 | 264 | 58 | 217 | 39 | 47 | 19 | Overnight stays |
| Гостионице | 13 | 3 | 7 | 1 | 6 | 2 | 33 | 7 | 12 | 1 | 21 | 6 | Inns |
| Остало | 17 | 4 | 14 | 3 | 3 | 1 | 58 | 11 | 46 | 7 | 12 | 4 | Other |
| Комплементарни капацитети | 605 | 105 | 591 | 103 | 14 | 2 | 2845 | 225 | 2756 | 216 | 89 | 9 | Supplementary accommodations |
| Бањска лечилишта | 82 | 4 | 76 | 4 | 6 | 0,2 | 990 | 34 | 923 | 32 | 67 | 2 | Spa cures |
| Климатска лечилишта | 65 | 3 | 65 | 3 | - | - | 465 | 13 | 465 | 13 | - | - | Climatic cures |
| Планинарски домови и куће | 9 | 0,3 | 8 | 0,3 | 0,4 | 0,0 | 31 | 1 | 31 | 1 | 0,5 | 0,0 | Mountain shelters and huts |
| Радничка одмаралишта | 45 | 2 | 44 | 2 | 1 | 0,1 | 241 | 4 | 237 | 4 | 4 | 0,5 | Workers' resorts |
| Дечија и омладинска одмаралишта | 76 | 2 | 76 | 2 | - | - | 453 | 5 | 453 | 5 | - | - | Youth and children's resorts |
| Омладински хотели (хостели) | 19 | 16 | 18 | 15 | 1 | 1 | 84 | 76 | 81 | 73 | 3 | 3 | Youth hostels |
| Кампови | 7 | 3 | 7 | 3 | - | - | 10 | 5 | 10 | 5 | - | - | Camp sites |
| Кола за спавање | 222 | 72 | 222 | 72 | - | - | 222 | 72 | 222 | 72 | - | - | Sleeping cars |
| Закупљене приватне собе | 46 | 3 | 41 | 2 | 5 | 1 | 272 | 14 | 258 | 10 | 14 | 4 | Rented private rooms |
| Закупљене приватне куће и станови | 34 | 0,3 | 34 | 0,2 | 0,1 | 0,1 | 77 | 1 | 76 | 1 | 0,1 | 0,1 | Rented private houses and flats |

ТУРИСТИЧКА МЕСТА СА ПРЕКО 100 ХИЉАДА НОЋЕЊА ТУРИСТА, 2007.
TOURIST RESORTS WITH OVER 100 THOUSANDS TOURIST NIGHTS, 2007



Граф. 19.3. НОЋЕЊА ТУРИСТА ПО ВРСТАМА ТУРИСТИЧКИХ МЕСТА, 2007.
TOURIST' NIGHTS BY TYPE OF TOURIST RESORTS, 2007



19.3. ДОЛАСЦИ И НОЋЕЊА ТУРИСТА, ПО ЗЕМЉАМА
ПОРЕКЛА, 2003-2007.TOURISTS' ARRIVALS AND NIGHTS BY COUNTRIES
OF ORIGIN, 2003-2007

хиљ.

thous.

| | 2003 | 2004 | 2005 | 2006 | 2007 | |
|-----------------------------|-------------|-------------|-------------|-------------|-------------|------------------------------|
| Доласци / Arrivals | | | | | | |
| Укупно | 1998 | 1972 | 1989 | 2006 | 2306 | Total |
| Домаћи | 1659 | 1580 | 1536 | 1537 | 1610 | Domestic |
| Страни | 339 | 392 | 453 | 469 | 696 | Foreign |
| Из: | | | | | | Coming from: |
| Аустрије | 14 | 12 | 16 | 18 | 21 | Austria |
| Белгије | 3 | 3 | 3 | 3 | 5 | Belgium |
| Босне и Херцеговине | 34 | 45 | 49 | 54 | 62 | Bosnia and Herzegovina |
| Бугарске | 14 | 16 | 16 | 18 | 25 | Bulgaria |
| Грчке | 15 | 19 | 25 | 27 | 24 | Greece |
| Данске | 2 | 2 | 3 | 3 | 4 | Denmark |
| Италије | 21 | 24 | 28 | 28 | 37 | Italy |
| Мађарске | 10 | 10 | 12 | 14 | 17 | Hungary |
| Немачке | 24 | 25 | 29 | 28 | 37 | Germany |
| Норвешке | 3 | 3 | 3 | 3 | 4 | Norway |
| Пољске | 14 | 14 | 12 | 14 | 19 | Poland |
| Црне Горе | - | - | - | - | 112 | Montenegro |
| Републике Македоније | 27 | 29 | 30 | 26 | 28 | Republic of Macedonia |
| Румуније | 10 | 10 | 11 | 11 | 15 | Romania |
| Руске Федерације | 8 | 10 | 11 | 12 | 16 | Russian Federation |
| Словачке | 4 | 4 | 5 | 5 | 7 | Slovakia |
| Словеније | 30 | 42 | 56 | 54 | 63 | Slovenia |
| Турске | 6 | 9 | 7 | 7 | 12 | Turkey |
| Велике Британије | 11 | 12 | 15 | 16 | 22 | United Kingdom |
| Француске | 9 | 10 | 13 | 13 | 19 | France |
| Холандије | 6 | 6 | 7 | 8 | 11 | Netherlands |
| Хрватске | 19 | 25 | 29 | 34 | 40 | Croatia |
| Чешке Републике | 4 | 5 | 7 | 7 | 9 | Czech Republic |
| Швајцарске | 5 | 5 | 5 | 5 | 6 | Switzerland |
| Шведске | 4 | 6 | 5 | 6 | 7 | Sweden |
| Осталих европских земаља | 13 | 14 | 18 | 19 | 30 | Other European countries |
| Канаде | 2 | 3 | 3 | 3 | 4 | Canada |
| САД | 12 | 11 | 13 | 13 | 15 | USA |
| Осталих ваневропских земаља | 15 | 18 | 22 | 20 | 25 | Other non-European countries |
| Ноћења / Nights | | | | | | |
| Укупно | 6685 | 6643 | 6499 | 6592 | 7329 | Total |
| Домаћи | 5893 | 5792 | 5507 | 5577 | 5853 | Domestic |
| Страни | 792 | 851 | 992 | 1015 | 1476 | Foreign |
| Из: | | | | | | Coming from: |
| Аустрије | 24 | 24 | 31 | 35 | 44 | Austria |
| Белгије | 6 | 7 | 7 | 7 | 11 | Belgium |
| Босне и Херцеговине | 96 | 110 | 118 | 131 | 147 | Bosnia and Herzegovina |
| Бугарске | 25 | 30 | 29 | 31 | 44 | Bulgaria |
| Грчке | 31 | 36 | 47 | 49 | 47 | Greece |
| Данске | 6 | 5 | 7 | 7 | 11 | Denmark |
| Италије | 50 | 52 | 66 | 60 | 76 | Italy |
| Мађарске | 18 | 19 | 21 | 25 | 32 | Hungary |
| Немачке | 58 | 57 | 68 | 63 | 81 | Germany |
| Норвешке | 7 | 6 | 7 | 8 | 10 | Norway |
| Пољске | 34 | 22 | 25 | 24 | 32 | Poland |
| Црне Горе | - | - | - | - | 182 | Montenegro |
| Републике Македоније | 59 | 64 | 56 | 50 | 54 | Republic of Macedonia |
| Румуније | 21 | 23 | 27 | 24 | 36 | Romania |
| Руске Федерације | 25 | 26 | 33 | 37 | 52 | Russian Federation |
| Словачке | 14 | 8 | 10 | 11 | 15 | Slovakia |
| Словеније | 52 | 72 | 96 | 95 | 113 | Slovenia |
| Турске | 11 | 15 | 13 | 13 | 23 | Turkey |
| Велике Британије | 31 | 32 | 41 | 46 | 62 | United Kingdom |
| Француске | 21 | 24 | 31 | 29 | 44 | France |
| Холандије | 14 | 13 | 16 | 17 | 23 | Netherlands |
| Хрватске | 37 | 46 | 56 | 64 | 75 | Croatia |
| Чешке Републике | 10 | 11 | 15 | 15 | 23 | Czech Republic |
| Швајцарске | 10 | 10 | 11 | 11 | 15 | Switzerland |
| Шведске | 10 | 13 | 13 | 14 | 17 | Sweden |
| Осталих европских земаља | 35 | 38 | 51 | 46 | 77 | Other European countries |
| Канаде | 7 | 7 | 8 | 10 | 12 | Canada |
| САД | 38 | 30 | 34 | 35 | 39 | USA |
| Осталих ваневропских земаља | 42 | 51 | 55 | 58 | 79 | Other non-European countries |

19.4. ДОЛАСЦИ ТУРИСТА, ПО ВРСТАМА ТУРИСТИЧКИХ МЕСТА
И ЗЕМЉАМА ПОРЕКЛА, 2003-2007.TOURISTS' ARRIVALS BY TYPES OF TOURIST RESORTS
AND COUNTRIES OF ORIGIN, 2003-2007

хиљ.

thous.

| | Укупно <i>Total</i> | Главни административни центри <i>Main administrative centers</i> | Бањска места <i>Spas</i> | Планинска места <i>Mountain resorts</i> | Остала туристичка места <i>Other tourist places</i> | Остала места <i>Other resorts</i> | |
|-----------------------------|------------------------|---|--------------------------------|---|--|---|------------------------------|
| УКУПНО / TOTAL | | | | | | | |
| 2003 | 1998 | 776 | 306 | 370 | 489 | 57 | 2003 |
| 2004 | 1972 | 728 | 301 | 391 | 492 | 60 | 2004 |
| 2005 | 1989 | 713 | 303 | 401 | 508 | 64 | 2005 |
| 2006 | 2006 | 742 | 319 | 392 | 473 | 80 | 2006 |
| 2007 | 2306 | 817 | 384 | 446 | 565 | 94 | 2007 |
| Домаћи / Domestic | | | | | | | |
| 2003 | 1659 | 540 | 291 | 356 | 425 | 47 | 2003 |
| 2004 | 1580 | 465 | 285 | 373 | 409 | 48 | 2004 |
| 2005 | 1536 | 413 | 286 | 380 | 407 | 50 | 2005 |
| 2006 | 1537 | 433 | 302 | 366 | 375 | 61 | 2006 |
| 2007 | 1610 | 346 | 359 | 410 | 430 | 65 | 2007 |
| Страни / Foreign | | | | | | | |
| 2003 | 339 | 236 | 15 | 14 | 64 | 10 | 2003 |
| 2004 | 392 | 264 | 15 | 18 | 83 | 12 | 2004 |
| 2005 | 453 | 300 | 17 | 21 | 101 | 14 | 2005 |
| 2006 | 469 | 309 | 17 | 26 | 98 | 19 | 2006 |
| 2007 | 696 | 471 | 25 | 36 | 135 | 29 | 2007 |
| Из: | | | | | | | Coming from: |
| Аустрије | 21 | 15 | 0,4 | 0,5 | 4 | 1 | Austria |
| Белгије | 5 | 4 | 0,1 | 0,1 | 1 | 0,2 | Belgium |
| Босне и Херцеговине | 62 | 29 | 7 | 8 | 16 | 2 | Bosnia and Herzegovina |
| Бугарске | 25 | 14 | 1 | 2 | 6 | 2 | Bulgaria |
| Грчке | 24 | 15 | 0,5 | 1 | 7 | 1 | Greece |
| Данске | 4 | 3 | 0,0 | 0,1 | 0,5 | 0,2 | Denmark |
| Италије | 37 | 27 | 0,4 | 1 | 7 | 2 | Italy |
| Мађарске | 17 | 8 | 0,3 | 1 | 7 | 1 | Hungary |
| Немачке | 37 | 23 | 0,5 | 1 | 10 | 2 | Germany |
| Норвешке | 4 | 3 | 0,0 | 0,2 | 1 | 0,1 | Norway |
| Пољске | 19 | 7 | 0,1 | 0,4 | 10 | 2 | Poland |
| Црне Горе | 112 | 89 | 5 | 7 | 8 | 3 | Montenegro |
| Републике Македоније | 28 | 17 | 2 | 3 | 5 | 1 | Republic of Macedonia |
| Румуније | 15 | 9 | 0,4 | 1 | 4 | 1 | Romania |
| Руске Федерације | 16 | 11 | 1 | 1 | 2 | 0,5 | Russian Federation |
| Словачке | 7 | 4 | 0,1 | 0,3 | 2 | 0,4 | Slovakia |
| Словеније | 63 | 51 | 1 | 1 | 8 | 2 | Slovenia |
| Турске | 12 | 4 | 0,1 | 0,2 | 7 | 0,3 | Turkey |
| Велике Британије | 22 | 17 | 0,2 | 2 | 2 | 0,4 | United Kingdom |
| Француске | 19 | 13 | 1 | 1 | 3 | 1 | France |
| Холандије | 11 | 7 | 0,2 | 0,3 | 3 | 0,5 | Netherlands |
| Хрватске | 40 | 29 | 1 | 1 | 7 | 2 | Croatia |
| Чешке Републике | 9 | 6 | 0,1 | 0,2 | 2 | 0,5 | Czech Republic |
| Швајцарске | 6 | 4 | 0,1 | 0,3 | 1 | 0,3 | Switzerland |
| Шведске | 7 | 5 | 0,2 | 0,2 | 1 | 0,5 | Sweden |
| Осталих европских земаља | 30 | 23 | 1 | 1 | 4 | 1 | Other European countries |
| Канаде | 4 | 3 | 0,2 | 0,2 | 1 | 0,1 | Canada |
| САД | 15 | 12 | 0,2 | 0,5 | 2 | 0,3 | USA |
| Осталих ваневропских земаља | 25 | 19 | 1 | 1 | 4 | 0,5 | Other non-European countries |

19.5. НОЋЕЊА ТУРИСТА, ПО ВРСТАМА ТУРИСТИЧКИХ МЕСТА
И ЗЕМЉАМА ПОРЕКЛА, 2003-2007.TOURISTS' NIGHTS BY TYPES OF TOURIST RESORTS
AND COUNTRIES OF ORIGIN, 2003-2007

хиљ.

thous.

| | Укупно <i>Total</i> | Главни админи- стративни центри <i>Main admin- istrative centers</i> | Бањска места <i>Spas</i> | Планинска места <i>Mountain resorts</i> | Остала туристичка места <i>Other tourist places</i> | Остала места <i>Other resorts</i> | |
|-----------------------------|------------------------|--|--------------------------------|---|--|---|------------------------------|
| УКУПНО / TOTAL | | | | | | | |
| 2003 | 6685 | 1334 | 2072 | 1870 | 1231 | 178 | 2003 |
| 2004 | 6643 | 1324 | 2089 | 1808 | 1239 | 183 | 2004 |
| 2005 | 6499 | 1310 | 2012 | 1766 | 1244 | 167 | 2005 |
| 2006 | 6592 | 1311 | 2183 | 1743 | 1168 | 187 | 2006 |
| 2007 | 7329 | 1531 | 2335 | 1934 | 1307 | 222 | 2007 |
| Домаћи / Domestic | | | | | | | |
| 2003 | 5893 | 827 | 2009 | 1816 | 1092 | 149 | 2003 |
| 2004 | 5792 | 773 | 2031 | 1748 | 1084 | 156 | 2004 |
| 2005 | 5507 | 677 | 1947 | 1696 | 1048 | 139 | 2005 |
| 2006 | 5577 | 680 | 2113 | 1651 | 984 | 149 | 2006 |
| 2007 | 5853 | 591 | 2243 | 1806 | 1049 | 164 | 2007 |
| Страни / Foreign | | | | | | | |
| 2003 | 792 | 507 | 63 | 54 | 139 | 29 | 2003 |
| 2004 | 851 | 551 | 58 | 60 | 155 | 27 | 2004 |
| 2005 | 992 | 633 | 65 | 70 | 196 | 28 | 2005 |
| 2006 | 1015 | 631 | 70 | 92 | 184 | 38 | 2006 |
| 2007 | 1476 | 940 | 92 | 128 | 258 | 58 | 2007 |
| Из: | | | | | | | Coming from: |
| Аустрије | 44 | 30 | 2 | 2 | 8 | 2 | Austria |
| Белгије | 11 | 8 | 0,4 | 0,3 | 2 | 0,4 | Belgium |
| Босне и Херцеговине | 147 | 48 | 33 | 26 | 35 | 5 | Bosnia and Herzegovina |
| Бугарске | 44 | 25 | 1 | 5 | 10 | 3 | Bulgaria |
| Грчке | 47 | 32 | 2 | 3 | 9 | 1 | Greece |
| Данске | 11 | 8 | 0,2 | 0,5 | 1 | 0,3 | Denmark |
| Италије | 76 | 53 | 1 | 2 | 16 | 4 | Italy |
| Мађарске | 32 | 16 | 1 | 2 | 11 | 2 | Hungary |
| Немачке | 81 | 51 | 2 | 3 | 21 | 4 | Germany |
| Норвешке | 10 | 9 | 0,2 | 0,4 | 1 | 0,2 | Norway |
| Пољске | 32 | 15 | 0,3 | 1 | 12 | 4 | Poland |
| Црне Горе | 182 | 117 | 21 | 23 | 15 | 6 | Montenegro |
| Републике Македоније | 54 | 28 | 6 | 9 | 9 | 2 | Republic of Macedonia |
| Румуније | 36 | 19 | 1 | 3 | 11 | 2 | Romania |
| Руске Федерације | 52 | 33 | 5 | 5 | 7 | 2 | Russian Federation |
| Словачке | 15 | 9 | 0,2 | 1 | 4 | 1 | Slovakia |
| Словеније | 113 | 87 | 3 | 4 | 15 | 4 | Slovenia |
| Турске | 23 | 12 | 0,2 | 1 | 9 | 1 | Turkey |
| Велике Британије | 62 | 40 | 1 | 15 | 5 | 1 | United Kingdom |
| Француске | 44 | 32 | 1 | 3 | 6 | 2 | France |
| Холандије | 23 | 16 | 0,5 | 1 | 5 | 1 | Netherlands |
| Хрватске | 75 | 51 | 3 | 4 | 14 | 3 | Croatia |
| Чешке Републике | 23 | 15 | 0,3 | 1 | 5 | 2 | Czech Republic |
| Швајцарске | 15 | 10 | 1 | 1 | 2 | 1 | Switzerland |
| Шведске | 17 | 12 | 1 | 1 | 2 | 1 | Sweden |
| Осталих европских земаља | 77 | 61 | 1 | 4 | 9 | 2 | Other European countries |
| Канаде | 12 | 9 | 1 | 1 | 1 | 0,2 | Canada |
| САД | 39 | 33 | 1 | 1 | 3 | 0,5 | USA |
| Осталих ваневропских земаља | 79 | 61 | 2 | 5 | 10 | 1 | Other non-European countries |

19.6. НОЋЕЊА ТУРИСТА, ПО ВРСТАМА ТУРИСТИЧКИХ МЕСТА И ОБЈЕКТА ЗА СМЕШТАЈ, 2007.

TOURISTS' NIGHTS BY TYPES OF TOURIST RESORTS AND ACCOMMODATION ESTABLISHMENTS, 2007

хиљ.

thous.

| | Укупно <i>Total</i> | Главни административни центри <i>Main administrative centers</i> | Бањска места <i>Spas</i> | Планинска места <i>Mountain resorts</i> | Остала туристичка места <i>Other tourist places</i> | Остала места <i>Other resorts</i> | |
|-----------------------------------|------------------------|---|--------------------------------|---|--|---|--|
| УКУПНО / TOTAL | | | | | | | |
| Укупно | 7329 | 1531 | 2335 | 1934 | 1307 | 222 | Total |
| Хотели и слични објекти | 4485 | 1219 | 745 | 1186 | 1130 | 205 | Hotels and similar establishments |
| Хотели | 3612 | 1100 | 721 | 829 | 867 | 95 | Hotels |
| Мотели | 149 | - | 1 | 26 | 67 | 55 | Motels |
| Туристички апартмани | 107 | - | 4 | 102 | 0,3 | 0,2 | Tourist apartments |
| Апартманска насеља | 157 | - | 1 | 156 | - | - | Apartment settlements |
| Туристичка насеља | 33 | 6 | - | - | 23 | 4 | Tourist settlements |
| Пансионери | 73 | 8 | 8 | 28 | 21 | 8 | Boarding houses |
| Преноћишта | 264 | 98 | 8 | 13 | 122 | 23 | Overnight stays |
| Гостионице | 32 | 1 | 2 | 0,0 | 21 | 8 | Inns |
| Остало | 58 | 6 | - | 32 | 8 | 12 | Other |
| Комплементарни капацитети | 2844 | 312 | 1590 | 748 | 177 | 17 | Supplementary accommodation |
| Бањска лежишта | 989 | - | 897 | - | 92 | - | Spa cures |
| Климатска лежишта | 465 | - | 301 | 164 | - | - | Climatic cures |
| Планинарски домови и куће | 32 | 1 | 0,0 | 31 | - | - | Mountain shelters and huts |
| Радничка одмаралишта | 242 | - | 119 | 118 | 5 | - | Workers' resorts |
| Дечија и омлад. одмаралишта | 452 | - | 36 | 380 | 21 | 15 | Children's and youth resorts |
| Омладински хотели (хостели) | 84 | 82 | - | 0,0 | 2 | - | Youth hostels |
| Кампови | 10 | 7 | - | - | 3 | - | Camp sites |
| Кола за спавање | 222 | 222 | - | - | - | - | Sleeping cars |
| Закупљене приватне собе | 272 | - | 164 | 55 | 51 | 2 | Rented private rooms |
| Закупљене приватне куће и станови | 76 | - | 73 | - | 3 | 0,1 | Rented private houses and flats |
| Страни / Foreign | | | | | | | |
| Свега | 1476 | 940 | 92 | 128 | 258 | 58 | All |
| Хотели и слични објекти | 1251 | 788 | 45 | 111 | 250 | 57 | Hotels and similar establishments |
| Хотели | 1091 | 761 | 43 | 81 | 183 | 23 | Hotels |
| Мотели | 40 | - | 0,0 | 1 | 18 | 21 | Motels |
| Туристички апартмани | 5 | - | 0,1 | 5 | 0,1 | 0,1 | Tourist apartments |
| Апартманска насеља | 22 | - | 0,0 | 22 | - | - | Apartment settlements |
| Туристичка насеља | 5 | 2 | - | - | 1 | 2 | Tourist settlements |
| Пансионери | 12 | 4 | 0,4 | - | 7 | 1 | Boarding houses |
| Преноћишта | 58 | 16 | 1 | 1 | 35 | 5 | Overnight stays |
| Гостионице | 7 | 0,3 | 0,4 | 0,0 | 3 | 3 | Inns |
| Остало | 11 | 5 | - | 1 | 3 | 2 | Other |
| Комплементарни капацитети | 225 | 152 | 47 | 17 | 8 | 1 | Supplementary accommodation |
| Бањска лежишта | 34 | - | 33 | - | 1 | - | Spa cures |
| Климатска лежишта | 13 | - | 4 | 9 | - | - | Climatic cures |
| Планинарски домови и куће | 1 | 0,2 | - | 1 | - | - | Mountain shelters and huts |
| Радничка одмаралишта | 4 | - | 3 | 0,4 | 1 | - | Workers' resorts |
| Дечија и омлад. одмаралишта | 5 | - | 1 | 3 | 0,5 | 0,4 | Children's and youth resorts |
| Омладински хотели (хостели) | 75 | 74 | - | 0,0 | 1 | - | Youth hostels |
| Кампови | 5 | 5 | - | - | 0,1 | - | Camp sites |
| Кола за спавање | 72 | 72 | - | - | - | - | Sleeping cars |
| Закупљене приватне собе | 15 | - | 6 | 4 | 4 | 0,5 | Rented private rooms |
| Закупљене приватне куће и станови | 1 | - | 0,1 | - | 0,5 | 0,1 | Rented private houses and flats |

19.7. СМЕШТАЈНИ КАПАЦИТЕТИ¹⁾, 2003-2007.ACCOMMODATION FACILITIES¹⁾, 2003-2007

| | Република Србија / Republic of Serbia | | | | | |
|------|---------------------------------------|----------------|------------------------------------|----------------|------------------------|----------------|
| | укупно Total | | централна Србија Central Serbia | | Војводина Vojvodina | |
| | собе Rooms | лежаји Beds | собе Rooms | лежаји Beds | собе Rooms | лежаји Beds |
| 2003 | 35812 | 85634 | 32254 | 77945 | 3558 | 7689 |
| 2004 | 36163 | 85867 | 32221 | 77079 | 3942 | 8788 |
| 2005 | 36644 | 86731 | 32694 | 77835 | 3950 | 8896 |
| 2006 | 37145 | 88598 | 33256 | 79831 | 3889 | 8767 |
| 2007 | 45009 | 112708 | 39551 | 99688 | 5458 | 13020 |

¹⁾ Стање 31. август.¹⁾ As of 31 August.19.8. СМЕШТАЈНИ КАПАЦИТЕТИ, ПО ВРСТАМА
ТУРИСТИЧКИХ МЕСТА И ОБЈЕКТА¹⁾, 2003-2007.ACCOMMODATION FACILITIES BY TYPES
OF TOURIST RESORTS AND FACILITIES¹⁾, 2003-2007

| | Укупно Total | Главни административни центри Main administrative centers | Бањска места Spas | Планинска места Mountain resorts | Остала туристичка места Other tourist places | Остала места Other resorts |
|--|-----------------|--|-------------------------|---|---|-------------------------------------|
|--|-----------------|--|-------------------------|---|---|-------------------------------------|

| | Собе / Rooms | | | | | | |
|-----------------------------------|--------------|-------------|--------------|-------------|--------------|-------------|--|
| Република Србија | | | | | | | Republic of Serbia |
| 2003 | 35812 | 5686 | 12018 | 7264 | 8356 | 2488 | 2003 |
| 2004 | 36163 | 5708 | 11898 | 7398 | 8577 | 2582 | 2004 |
| 2005 | 36644 | 5850 | 12062 | 7580 | 8573 | 2579 | 2005 |
| 2006 | 37145 | 6297 | 12008 | 7679 | 8551 | 2610 | 2006 |
| 2007 | 45009 | 7401 | 15948 | 7778 | 10718 | 3164 | 2007 |
| Хотели и слични објекти | 24252 | 5409 | 3678 | 4484 | 8238 | 2443 | Hotels and similar establishments |
| Хотели | 17974 | 4867 | 3095 | 2966 | 6052 | 994 | Hotels |
| Мотели | 1771 | 7 | 67 | 193 | 791 | 713 | Motels |
| Туристички апартмани | 460 | 88 | 92 | 260 | 18 | 2 | Apartment - hotels |
| Апартманска насеља | 571 | - | 20 | 551 | - | - | Apartment settlements |
| Туристичка насеља | 440 | 42 | 10 | 134 | 136 | 118 | Tourist settlements |
| Пансиони | 779 | 37 | 252 | 209 | 166 | 115 | Boarding houses |
| Преноћишта | 1751 | 347 | 112 | 96 | 898 | 298 | Lodges |
| Гостионице | 277 | 10 | 30 | - | 127 | 106 | Inns |
| Остало | 229 | 11 | - | 71 | 50 | 97 | Other |
| Комплементарни капацитети | 20757 | 1992 | 12270 | 3294 | 2480 | 721 | Supplementary accommodation |
| Бањска лежишта | 2046 | - | 1878 | - | 168 | - | Spa cures |
| Климатска лежишта | 913 | - | 409 | 504 | - | - | Climatic cures |
| Планинарски домови и куће | 226 | 13 | 7 | 190 | 16 | - | Mountain shelters and huts |
| Радничка одмаралишта | 1595 | - | 613 | 879 | 91 | 12 | Holiday accommodation employees |
| Дечија и омладинска одмаралишта | 1094 | - | 83 | 755 | 65 | 191 | Youth and children hostels |
| Омладински хотели (хостели) | 952 | 681 | - | 13 | 258 | - | Youth hostels |
| Кампови | 2644 | 748 | 486 | 306 | 676 | 428 | Camp sites |
| Кола за спавање | 550 | 550 | - | - | - | - | Accommodation on trains |
| Бродске кабине | - | - | - | - | - | - | Ship cabins |
| Закупљене приватне собе | 9215 | - | 7399 | 567 | 1167 | 82 | Private rooms rented |
| Закупљене приватне куће и станови | 1522 | - | 1395 | 80 | 39 | 8 | Private houses and flats rented |

¹⁾ Стање 31. август.¹⁾ As of 31 August.

19.8. СМЕШТАЈНИ КАПАЦИТЕТИ, ПО ВРСТАМА
ТУРИСТИЧКИХ МЕСТА И ОБЈЕКТА¹⁾, 2003-2007.ACCOMMODATION FACILITIES BY TYPES OF TOURIST RESORTS
AND ESTABLISHMENTS¹⁾, 2003-2007

(наставак)

(continued)

| | Укупно <i>Total</i> | Главни административни центри <i>Main administrative centers</i> | Бањска места <i>Spa</i> | Планинска места <i>Mountain resorts</i> | Остала туристичка места <i>Other tourist places</i> | Остала места <i>Other resorts</i> | |
|---|------------------------|---|-------------------------------|---|--|---|---|
| Лежаји / Beds | | | | | | | |
| Република Србија | | | | | | | Republic of Serbia |
| 2003 | 85634 | 11809 | 28207 | 21280 | 18034 | 6304 | 2003 |
| 2004 | 85867 | 12036 | 27078 | 21552 | 18519 | 6682 | 2004 |
| 2005 | 86731 | 12132 | 27274 | 21989 | 18617 | 6719 | 2005 |
| 2006 | 88598 | 13145 | 27967 | 22269 | 18416 | 6801 | 2006 |
| 2007 | 112708 | 16619 | 41416 | 22234 | 24127 | 8312 | 2007 |
| Хотели и слични објекти¹⁾ | 53311 | 10013 | 7989 | 12010 | 17600 | 5699 | Hotels and similar establishments¹⁾ |
| Хотели | 37374 | 8617 | 6630 | 7161 | 12678 | 2288 | Hotels |
| Мотели | 3824 | 17 | 167 | 519 | 1595 | 1526 | Motels |
| Туристички апартмани | 1413 | 215 | 216 | 942 | 36 | 4 | Apartment - hotels |
| Апартманска насеља | 2055 | - | 60 | 1995 | - | - | Apartment settlements |
| Туристичка насеља | 1349 | 125 | 40 | 300 | 500 | 384 | Tourist settlements |
| Пансиони | 1778 | 68 | 589 | 483 | 371 | 267 | Boarding houses |
| Преноћишта | 4105 | 887 | 222 | 306 | 1994 | 696 | Lodges |
| Гостионице | 649 | 24 | 65 | 6 | 309 | 245 | Inns |
| Остало | 764 | 60 | - | 298 | 117 | 289 | Other |
| Комплементарни капацитети | 59397 | 6606 | 33427 | 10224 | 6527 | 2613 | Supplementary accommodation |
| Бањска леčiliшта | 4312 | - | 3919 | - | 393 | - | Spa cures |
| Климатска леčiliшта | 2202 | - | 1150 | 1052 | - | - | Climatic cures |
| Планинарски домови и куће | 845 | 47 | 13 | 731 | 54 | - | Mountain shelters and huts |
| Радничка одмаралишта | 4394 | - | 1528 | 2477 | 323 | 66 | Holiday accommodation employees |
| Дечија и омладинска одмаралишта | 5655 | - | 301 | 3806 | 479 | 1069 | Youth and children hostels |
| Омладински хотели (хостели) | 3410 | 2560 | - | 47 | 803 | - | Youth hostels |
| Кампови | 6219 | 1668 | 1031 | 732 | 1526 | 1262 | Campsites |
| Кола за спавање | 2331 | 2331 | - | - | - | - | Accommodation on trains |
| Бродске кабине | - | - | - | - | - | - | Ship cabins |
| Закупљене приватне собе | 26520 | - | 22258 | 1223 | 2839 | 200 | Private rooms rented |
| Закупљене приватне куће и станови | 3509 | - | 3227 | 156 | 110 | 16 | Private houses and flats rented |

¹⁾ Стање 31. август.¹⁾ As of 31 August.

19.9. ДОЛАСЦИ, НОЋЕЊА ТУРИСТА И ЛЕЖАЈИ,
ПО ТУРИСТИЧКИМ МЕСТИМА, 2007.TOURISTS' ARRIVALS, NIGHTS AND BEDS,
BY TOURIST RESORTS, 2007

хиљ.

thous.

| | Доласци / Arrivals | | Ноћења / Nights | | Лежаји ¹⁾ Beds ¹⁾ | |
|--------------------------------------|--------------------|-------------------|-----------------|-------------------|--|------------------------------------|
| | укупно Total | страни Foreign | укупно Total | страни Foreign | | |
| Главни административни центри | 817 | 471 | 1531 | 940 | 16619 | Main administrative centers |
| Београд | 722 | 426 | 1351 | 840 | 14059 | Belgrade |
| Нови Сад | 95 | 45 | 180 | 100 | 2560 | Novi Sad |
| Бањска места | 384 | 25 | 2335 | 92 | 41416 | Spas |
| Од тога: | | | | | | <i>Of which:</i> |
| Аранђеловац | 9 | 1 | 44 | 3 | 1080 | Arandelovac |
| Боготовачка бања | 4 | 0,2 | 29 | 1 | 467 | Bogotovačka banja |
| Врањска бања | 7 | 0,5 | 46 | 1 | 326 | Vranjska banja |
| Врњачка бања | 148 | 12 | 577 | 35 | 7216 | Vrnjačka banja |
| Гамзиградска бања | 7 | 0,2 | 75 | 1 | 354 | Gamzigradska banja |
| Горња Трепча | 7 | 0,4 | 83 | 5 | 5569 | Gornja Trepc̄a |
| Ковиљача | 21 | 3 | 177 | 18 | 1633 | Koviljača |
| Куршумлијска бања | - | - | - | - | 269 | Kuršumlijska banja |
| Матарушка бања | 12 | 1 | 91 | 4 | 973 | Mataruška banja |
| Младеновац | 9 | 0,2 | 136 | 0,5 | 460 | Mladenovac |
| Нишка бања | 27 | 2 | 233 | 4 | 1874 | Niška banja |
| Рибарска бања | 12 | 0,1 | 136 | 1 | 514 | Ribarska banja |
| Сијаринска бања | 8 | 0,1 | 71 | 0,5 | 652 | Sijerinska banja |
| Сокобања | 72 | 2 | 409 | 6 | 14013 | Sokobanja |
| Планинска места | 446 | 36 | 1934 | 128 | 22234 | Mountain resorts |
| Од тога: | | | | | | <i>Of which:</i> |
| Авала | 4 | 0,1 | 4 | 0,2 | 469 | Avala |
| Брус | 2 | 0,3 | 6 | 0,5 | 320 | Brus |
| Дивчибаре | 25 | 0,5 | 135 | 1 | 2430 | Divčibare |
| Златибор | 102 | 12 | 434 | 39 | 3934 | Zlatibor |
| Златар | 8 | 1 | 26 | 1 | 238 | Zlatar |
| Ивањица | 22 | 1 | 97 | 2 | 842 | Ivanjica |
| Копаоник | 98 | 9 | 434 | 47 | 4940 | Kopaonik |
| Мајданпек | 1 | 0,2 | 1 | 0,5 | 75 | Majdanpek |
| Ртањ | 2 | 0,1 | 7 | 0,2 | 184 | Rtanj |
| Рудник | 11 | 1 | 70 | 4 | 377 | Rudnik |
| Тара | 7 | 0,2 | 15 | 1 | 1424 | Tara |
| Остала туристичка места | 565 | 135 | 1307 | 258 | 24127 | Other tourist places |
| Од тога: | | | | | | <i>Of which:</i> |
| Бор | 3 | 0,2 | 14 | 1 | 555 | Bor |
| Бајина Башта | 31 | 1 | 135 | 2 | 1165 | Bajina Bašta |
| Велика Плана | 28 | 6 | 28 | 7 | 314 | Velika Plana |
| Врање | 9 | 2 | 18 | 3 | 263 | Vranje |
| Вршац | 15 | 3 | 31 | 7 | 549 | Vršac |
| Зрењанин | 3 | 1 | 6 | 2 | 146 | Zrenjanin |
| Караташ | 8 | 1 | 23 | 1 | 444 | Karataš |
| Кладово | 22 | 2 | 57 | 6 | 399 | Kladovo |
| Крагујевац | 20 | 8 | 45 | 16 | 1021 | Kragujevac |
| Ниш | 57 | 29 | 77 | 37 | 1446 | Niš |
| Палић | 24 | 6 | 53 | 15 | 875 | Palić |
| Суботица | 60 | 11 | 112 | 27 | 504 | Subotica |
| Остала места | 94 | 29 | 222 | 58 | 8312 | Other places |

1) Стање 31. август.

1) As of 31st August.

**19.10. ДОМАЋИ ТУРИСТИ И НОЋЕЊА У АРАНЖМАНУ
ТУРИСТИЧКИХ АГЕНЦИЈА, ПО ЗЕМЉАМА
ПУТОВАЊА, 2007.**
**DOMESTIC TOURISTS AND NIGHTS ARRANGED
BY TOURIST AGENCIES, BY COUNTRY
OF DESTINATION, 2007**

| Земље путовања | Туристи / Tourists | Ноћења / Nights | Country of Destination |
|---------------------------|--------------------|-----------------|----------------------------------|
| Укупно | 827642 | 5246683 | Total |
| У Републици Србији | 349930 | 1382334 | In the Republic of Serbia |
| У иностранству | 477712 | 3864349 | Abroad |
| Аустрија | 3090 | 10732 | Austria |
| Босна и Херцеговина | 3171 | 16258 | Bosnia and Herzegovina |
| Бугарска | 25946 | 193882 | Bulgaria |
| Чешка Република | 13683 | 57433 | Czech Republic |
| Француска | 5642 | 29112 | France |
| Грчка | 195007 | 1767385 | Greece |
| Италија | 15283 | 93269 | Italy |
| Мађарска | 17071 | 57935 | Hungary |
| Македонија | 6325 | 23670 | Republic of Macedonia |
| Немачка | 2369 | 11450 | Germany |
| Румунија | 2070 | 5115 | Romania |
| Руска Федерација | 1388 | 6948 | Russian Federation |
| Словачка | 1406 | 5895 | Slovakia |
| Словенија | 1866 | 8537 | Slovenia |
| Турска | 33548 | 310390 | Turkey |
| Велика Британија | 403 | 3734 | Great Britain |
| Шведска | 198 | 1184 | Sweden |
| Шпанија | 7392 | 49653 | Spain |
| Црна Гора | 89969 | 759044 | Montenegro |
| Остале европске земље | 9497 | 52391 | Other European countries |
| САД и Канада | 732 | 6795 | USA and Canada |
| Египат | 19267 | 192600 | Egypt |
| Тунис | 17704 | 156254 | Tunisia |
| Остале ваневропске земље | 4685 | 44683 | Other non-European countries |

**19.11. СТРАНИ ТУРИСТИ И НОЋЕЊА У АРАНЖМАНУ
ТУРИСТИЧКИХ АГЕНЦИЈА, ПО ЗЕМЉАМА
ПОРЕКЛА, 2007.**
**FOREIGN TOURISTS AND NIGHTS ARRANGED
BY TOURIST AGENCIES, BY COUNTRY
OF ORIGIN, 2007**

| Земље порекла | Туристи / Tourists | Ноћења / Nights | Country of origin |
|--------------------------|--------------------|-----------------|------------------------------|
| Укупно | 34034 | 87950 | Total |
| Аустрија | 1746 | 4668 | Austria |
| Босна и Херцеговина | 1934 | 5084 | Bosnia and Herzegovina |
| Бугарска | 1304 | 5331 | Bulgaria |
| Француска | 462 | 1600 | France |
| Грчка | 477 | 2648 | Greece |
| Италија | 628 | 2064 | Italy |
| Мађарска | 2019 | 4448 | Hungary |
| Македонија | 827 | 1964 | Republic of Macedonia |
| Немачка | 1302 | 4478 | Germany |
| Пољска | 7906 | 7933 | Poland |
| Румунија | 203 | 1224 | Romania |
| Руска Федерација | 1319 | 3417 | Russian Federation |
| Словенија | 7138 | 14575 | Slovenia |
| Турска | 82 | 261 | Turkey |
| Велика Британија | 1149 | 5057 | Great Britain |
| Шпанија | 62 | 376 | Spain |
| Црна Гора | 2600 | 9126 | Montenegro |
| Остале европске земље | 1711 | 4233 | Other European countries |
| САД и Канада | 244 | 913 | USA and Canada |
| Остале ваневропске земље | 921 | 8550 | Other non-European countries |

САОБРАЋАЈ, СКЛАДИШТЕЊЕ И ВЕЗЕ

Извори и методи прикупљања података

Основни подаци за 2007. годину прикупљени су редовним месечним и годишњим статистичким извештајима саобраћајних предузећа.

Подаци за претходне године прикупљени су на исти начин и преузети су из статистичког билтена "Саобраћај, складиштење и везе".

Подаци о регистрованим друмским моторним и прикључним возилима преузети су од Министарства унутрашњих послова Републике Србије. Подаци о регистрованој флоти саобраћаја унутрашњим пловним путевима добијени су обрадом података из датотеке уписаних пловила унутрашњим пловним путевима, коју води Југословенски регистар бродова. Сви подаци који се односе на железнички саобраћај преузети су од ЈП "Железнице Србије", а подаци о поштанским активностима и телекомуникацијама добијени су од ЈП ПТТ саобраћаја "Србија", "Телекома" Србија АД, "Теленора" д.о.о и Републичке агенције за телекомуникације.

Обухватност и упоредивост

Подаци о превозу путника и робе унутрашњим пловним путевима, о ваздушном и друмском саобраћају односе се на превоз који обављају саобраћајна предузећа регистрована у саобраћајној делатности, без обзира на то да ли превоз обављају унутар или ван граница наше земље, за домаћег или иностраног корисника. За претходне године, у делатности друмског саобраћаја, с обзиром на масовност појаве, посебно се исказује и рад возних паркова предузећа којима друмски саобраћај није основна делатност. Рад железничког саобраћаја, исказан оствареним путничким и тонским километрима, односи се само на превоз обављен унутар граница Републике Србије. Подаци о поштанским активностима и телекомуникацијама односе се само на предузећа пошта, телеграфа и телефона, као и на предузећа из области телекомуникација. Подацима о превозу у градском саобраћају обухваћен је рад саобраћајних предузећа градског саобраћаја, односно њихових погона, и они се односе на превоз остварен у граду у којем цео возни парк или његов део обавља превоз путника у градском и приградском саобраћају.

Промет робе унутрашњим пловним путевима обухвата целокупан промет у речним пристаништима, укључујући и промет који се обави ван пристаништа, на свим осталим утоварно-истоварним местима, бродовима под домаћом и страном заставом.

Претовар у пристаништима и осталим местима односи се само на претовар робе који својим средствима обављају предузећа претоварне делатности на делу оперативне обале, и, по правилу, знатно је мањи по обиму од укупног промета у речним пристаништима.

Регистрована флота у саобраћају унутрашњим пловним путевима односи се на пловила чије су носивости веће од 50 тона или на пловила опремљена погонским моторима чије су снаге јаче од 37 kW.

Све класификације и номенклатуре коришћене у овом годишњаку усклађене су у највећој могућој мери с препорукама Комитета за унутрашњи транспорт Европске економске комисије, што углавном обезбеђује међународну упоредивост података.

TRANSPORT, STORAGE AND COMMUNICATIONS

Sources and methods of data collection

Basic data for 2007. were obtained by monthly, quarterly and annual statistical reports collected from transport organizations.

Data for the previous years were collected in the same manner and extracted from the statistical bulletin "Transport, Storage and Communications".

Data on registered road motor vehicles and trailers have been taken from the Republic Ministry of the Interior Affairs. Registered inland waterway transport fleet data have been obtained by processing the Yugoslav Register of shipping data (registered floating crafts in inland waterway). All data relating to railway transport have been received from the public enterprise "Serbian Railway", and data relating to post and telecommunications activities have been received from the public enterprise PTT Society "Serbia", "Telecom" Serbia AD, "Telenor" d.o.o. and Republic Telecommunication Agency.

Coverage and comparability

The data on passengers' and goods' transportation by the inland waterway, air and road transport refer to the transport realized by transport organizations registered for transport activities, regardless of whether the transport was performed within or outside the national boundaries and on account of domestic or foreign user. Regarding mass phenomenon in previous years, organizations' output, whose principal activity is not road transport mobile equipment operations, is shown separately. The railways transport operations, stated as passenger-kilometers and ton-kilometers, relate only to the transport carried out within the territory of the Republic of Serbia. Data on postal-telegraph-telephone traffic activities relate only to posts, telegraphs and telephones organizations, as well as to enterprises from telecommunication sphere. Data on city transport cover the transport organizations or their sections' actions, and refer to the transport performed in the town, with the motor pool completely or partly operating in the passenger's transportation in both urban and sub-urban transport.

Domestic river transport of goods covers the overall traffic in river ports, including, also, traffic performed in other loading-unloading places out of ports, by vessels under Yugoslav or foreign flag.

The reloading in river ports and other places refer only to the reloading of goods carried out by organizations engaged in reloading activities in own operative riverbank, and mostly, by its volume, considerable smaller than the overall traffic at river-ports.

Registered fleet in inland waterway transport refers to the vessels of cargo capacity over 50 tons or equipped by engines of the power exceeding 37 kW.

All classifications and nomenclatures applied in this Yearbook are, to a greatest possible extent, harmonized with recommendations of the Committee for Interior Transport of the Economic Commission for Europe, mostly providing the international data comparability.

Основне дефиниције

Под појмом *превоз у саобраћају* подразумева се превоз путника и робе од места укрцаја до места искрцаја, тј. од места утовара до места истовара. Јединица мере превозног учинка у путничком саобраћају је 1 пкм, што представља превоз једног путника на растојању од 1 километра. Јединица мере превозног учинка у теретном саобраћају је 1 ткм, што представља превоз једне тоне робе на растојању од 1 километра.

Индекс физичког обима саобраћајних услуга израчунава се на бази метода синтетичких путничких и тонских километара сведених на 1 ткм у железничком саобраћају. За израчунавање индекса физичког обима саобраћајних услуга коришћена су најновија пондерациона мерила, а као основа коришћени су подаци за период од 1996. до 2002. године. Нови коефицијенти за обрачун сведених путничких и тонских километара јесу:

| | Путнички километар | Тонски километар |
|---------------------------------------|--------------------|------------------|
| Железнички саобраћај | 0,982 | 1,00 |
| Друмски саобраћај | 1,337 | 1,965 |
| Градски саобраћај | 1,134 | - |
| Цевоводни | - | 1,034 |
| Саобраћај унутрашњим пловним путевима | - | 0,264 |
| Ваздушни саобраћај | 8,193 | 14,977 |

Наведени коефицијенти не могу се користити за израчунавање индекса физичког обима за мања подручја (нпр. град, округ и сл.).

Индекси физичког обима ПТТ услуга израчунавају се на основу пондерисаних писмоносних и пакетских услуга, услуга платног промета, телеграфских услуга, телефонских услуга фиксне и мобилне мреже, услуга Јупак мреже и пејџинг система.

| ПТТ услуге | Пондери |
|---------------------|----------|
| Писмоносне услуге | 13,0986 |
| Пакетске услуге | 157,4754 |
| Платни промет | 34,5747 |
| Телеграфски импулси | 20,1591 |
| Фиксна телефонија | 1,00 |
| Мобилна телефонија | 114,8129 |
| Пејџинг систем | 6,1279 |
| Јупак мрежа | 0,0277 |

Врсте робе дефинисане су у складу с препорукама Комитета за унутрашњи транспорт Европске економске комисије. "Хармонизована међународна саобраћајна номенклатура робе", према којој се исказују подаци, сврстава сву робу у 22 основне групе.

Под *унутрашњим превозом путника* подразумева се превоз који је обављен између места укрцаја и места искрцаја, под условом да се оба налазе унутар граница Републике Србије.

Под *међународним превозом путника* подразумева се превоз који је обављен између места укрцаја и места искрцаја, под условом да се бар једно или оба места налазе ван граница Републике Србије.

Под *унутрашњим превозом робе* подразумева се превоз који је обављен између места утовара и места истовара, под условом да се оба места налазе унутар граница Републике Србије.

Под *међународним превозом робе* подразумева се превоз који је обављен између места утовара и места истовара,

Basic definitions

The term *transport* is the goods' or passengers' transport from the place of loading/embarkment to the place of unloading/disembarkment. The unit of measure in passengers' transport is 1 pkm, representing the one person's transport over a distance of one kilometer. The unit of measure in goods transport is 1 tkm, representing the one ton transport over a distance of one kilometer.

The physical transport volume services' index is computed by the method of synthetic passenger and ton kilometers, converted into 1 tkm in the railway transport. For the index of the physical transport volume services calculation, the most recent weighting factors have been used, and data for period from 1996 to 2002 have been used as the base. Conversion coefficients used to calculate the passenger or ton kilometers are:

| | Passenger kilometer | Ton kilometer |
|---------------------------|---------------------|---------------|
| Railways transport | 0,982 | 1,00 |
| Road transport | 1,337 | 1,965 |
| City transport | 1,134 | - |
| Pipelines transport | - | 1,034 |
| Inland waterway transport | - | 0,264 |
| Air transport | 8,193 | 14,977 |

The cited coefficients cannot be used in physical volume index calculation for smaller areas (e.g. town, district, etc. other).

Indices of physical volume of PTT services are calculated on the basis of weighted letter mail and parcel services, payment operations' services, telegraphic services, telephone services of fixed and mobile telephone network, "Yu-PAK" network, and paging system.

| PTT services | Weights |
|----------------------|----------|
| Letter mail services | 13,0986 |
| Parcel services | 157,4754 |
| Payment operations | 34,5747 |
| Telegraphic impulses | 20,1591 |
| Fixed telephony | 1,00 |
| Mobile telephony | 114,8129 |
| Paging system | 6,1279 |
| Yu-PAK network | 0,0277 |

The goods' types have been defined according to the recommendations of the Economic Commission for Europe. In accordance with Harmonized International Transport Nomenclature of Goods as the base for statistics presentation, all goods are classified into 22 main groups.

Passenger's national transport implies the transportation between an embarkment place and a disembarkment place, providing that both are located within the boundaries of the Republic of Serbia.

Passenger's international transport implies the transportation between an embarkment place and a disembarkment place, providing that at least one or both places are located outside the boundaries of the Republic of Serbia.

National transport of goods implies the transportation between a loading place and an unloading place, providing that both places are located within the boundaries of the Republic of Serbia.

International transport of goods implies the transportation between a loading place and an unloading place, providing that at

под условом да се бар једно или оба места налазе ван граница Републике Србије.

Међународни превоз робе дели се на извоз, увоз, транзит и превоз између страних земаља.

Извоз представља такву врсту међународног превоза где се место утовара налази унутар, а место истовара изван граница Републике Србије.

Увоз представља такву врсту међународног превоза где се место утовара налази изван, а место истовара унутар граница Републике Србије.

Транзит представља такву врсту међународног превоза где се места утовара и истовара налазе изван граница Републике Србије, под условом да је превоз делом обављен преко територије наше земље, без прекрцаја.

Обим промета јесте збир количина робе из унутрашњег промета – истовара, извоза и увоза.

Укупан промет јесте збир украних и искрцаних путника, односно утоварене и истоварене робе у станицама, лукама, пристаништима, на аеродромима и осталим утоварно-истоварним местима. Станице, луке, пристаништа и аеродроми јесу места посебно изграђена за организован прихват и отпрему путника и робе на саобраћајној мрежи појединих видова саобраћаја.

Изманипулисана тона јесте јединица радног учинка у претовару робе и представља једно пребацивање тоне робе с једног места на друго, или с једног превозног средства на друго.

Писмоносне пошиљке у унутрашњем поштанском промету само су отпремљене, а у међународном промету су и отпремљене и приспеле пошиљке. Подаци се односе на обична и препоручена писма, дописнице, тисковнице, секограме, мале пакете и вредносна писма.

Платни промет обухвата уплате ради наплате обавеза физичких лица, уплате и исплате путника, уплата од физичких лица у корист рачуна који се воде код банака и исплате тим лицима, уплата дневног пазара за рачун клијената банака, наплата чекова по текућим рачунима грађана, услуге динарске штедње, услуге девизних рачуна и девизне штедње, исплата WESTERN UNION дознака из иностранства, услуге мењачких послова.

Од јануара 1965. године, у телефонском и телеграфском саобраћају, поред стварног броја телеграма и телефонских разговора обављених посредством телефонисте, за аутоматски телефонски и телеграфски саобраћај уведена је нова јединица – *импулс*.

Девизни приходи обухватају све приходе од превоза и других услуга у међународном путничком и теретном саобраћају које су остварила домаћа саобраћајна предузећа. Девизни приходи остварени по другим основама, као што су приходи од превоза и прелета преко државне територије, нису исказани.

Методолошки материјали

Опширнија објашњења за спровођење статистичких истраживања из области саобраћаја објављена су у едицији СЗС *Методолошки материјали*, у свескама бр.: 34, 51, 73, 93, 127, 135, 176, 180, 200, 212, 297, 300, 302, 303, 312, 318, 328, 374, 375, 385 и 386, као и у едицији РЗСС *Методологије и стандарди*, у свескама бр: 3, 8, 14, 18 и 19.

least one or both places are located outside the boundaries of the Serbia.

International transport of goods consists of exports, imports, transit and transport between foreign countries.

Exports implies the international transport where the loading place is our country, and the place of unloading is outside the boundaries of the Republic of Serbia.

Imports implies the international transport where the loading place is out of our country, and the unloading place within the boundaries of the Republic of Serbia.

Transit implies the international transport where the loading/unloading place and the unloading/disembarkment place are located outside the boundaries of the Republic of Serbia, on condition that the transit is partly carried out through our country, without transshipment.

Traffic volume implies the quantity sum of goods from national traffic- unloading, exports, imports.

Total traffic is the passengers or goods loading / embarkment and unloading/disembarkment at stations, seaports, riverports, airports and other loading/embarkment or unloading/disembarkment places. Stations, seaports, river-ports and airports are especially built-up areas organized for the goods or passengers loading/embarkment or unloading/disembarkment over the transport network of particular transport mode.

A manipulative ton is a unit of output in handling the cargo, representing one ton of goods' transport from one place to another or from one transport mean to another.

Letter mail in domestic traffic relates only to mail sent, and in international traffic, to both sent and received mail. Data cover regular or registered letters, post cards, printed matter, business papers, mail for the blind, small parcels, value letters.

Payment operations include payments of physical entities' commitments, payments and credits of money orders, payments by physical entities for benefit of accounts maintained at banks and payments to these entities, payments of daily receipts for benefit of the banks' clients, payment of cheques by citizens' current accounts, services of dinar savings, services of foreign currency accounts and foreign currency savings, payments of WESTERN UNION foreign remittance, services of money changers.

Impulse, as a new service unit in the automatic telegraph and telephone traffic, besides the exact telegrams and telephone calls number performed by the operator, has been introduced at the beginning of January 1965.

Foreign exchange receipts refer to all receipts from transport and other services in international goods' and passengers' transport, realized by national transport organizations. Foreign exchange receipts obtained from other sources, as receipts from transport and flights over the state territory of the Republic of Serbia, are excluded.

Methodological papers

Transport Statistics explanations containing more details are published in the Federal Statistical Office's Edition Methodological papers No. 34, 51, 73, 93, 127, 135, 176, 180, 200, 212, 297, 300, 302, 303, 312, 318, 328, 374, 375, 385, 386, issued by Federal Statistical Office, and in the Republic Statistical Office of Serbia Edition Methodological papers No. 3, 8, 14, 18 and 19.

20.1. ИНДЕКСИ ФИЗИЧКОГ ОБИМА УСЛУГА САОБРАЋАЈА,
СКЛАДИШТЕЊА И ВЕЗА¹⁾²⁾, 2002-2007.PHYSICAL VOLUME INDICES OF TRANSPORT, STORAGE AND
COMMUNICATIONS SERVICES¹⁾²⁾, 2002-2007

2002=100

2002=100

| | Саобраћај / Transport | | | | | | | Поштанске активности и телекомуникације / Post activities and telecommunications | | | |
|--|-----------------------|--------------------------|---|--|-------------------------------------|-------------------------------|--|--|--------------|---|--|
| | укупно Total | копнени / Land transport | | | | | унутр. пловним путевима Inland waterway transport | ваздушни Air transport | свега All | поштанске активности Post activi- ties | телекому- никације Telecommu- nications |
| | | свега All | желе- знички Railway transport | друмски ³⁾ Road transport | цевоводни Pipelines transport | градски Urban transport | | | | | |

САОБРАЋАЈ – УКУПНО / TRANSPORT – TOTAL

| | | | | | | | | | | | |
|------|-------|-------|-------|-------|-------|-------|-------|-------|-------|-------|-------|
| 2002 | 100,0 | 100,0 | 100,0 | 100,0 | 100,0 | 100,0 | 100,0 | 100,0 | 100,0 | 100,0 | 100,0 |
| 2003 | 104,9 | 99,0 | 105,9 | 95,1 | 106,1 | 98,3 | 77,1 | 116,4 | 124,1 | 92,0 | 125,9 |
| 2004 | 109,9 | 100,4 | 124,2 | 85,9 | 119,0 | 100,9 | 103,0 | 126,9 | 152,7 | 119,9 | 154,7 |
| 2005 | 114,7 | 116,1 | 130,8 | 122,1 | 119,2 | 99,2 | 149,8 | 111,3 | 204,9 | 125,5 | 209,5 |
| 2006 | 126,7 | 133,3 | 153,3 | 139,6 | 127,4 | 114,7 | 151,4 | 114,3 | 358,8 | 135,1 | 372,0 |
| 2007 | 129,9 | 131,2 | 164,1 | 129,0 | 123,9 | 115,5 | 146,3 | 127,2 | 514,6 | 138,0 | 536,7 |

Путнички саобраћај / Passenger transport

| | | | | | | | | | | | |
|------|-------|-------|-------|-------|---|-------|---|-------|---|---|---|
| 2002 | 100,0 | 100,0 | 100,0 | 100,0 | - | 100,0 | - | 100,0 | - | - | - |
| 2003 | 104,5 | 95,5 | 84,9 | 94,6 | - | 98,3 | - | 116,4 | - | - | - |
| 2004 | 108,4 | 94,6 | 86,1 | 90,0 | - | 100,9 | - | 126,7 | - | - | - |
| 2005 | 108,4 | 106,2 | 74,8 | 118,0 | - | 99,2 | - | 111,2 | - | - | - |
| 2006 | 117,9 | 120,5 | 71,8 | 134,1 | - | 114,7 | - | 114,3 | - | - | - |
| 2007 | 117,0 | 109,0 | 72,3 | 109,1 | - | 115,5 | - | 127,5 | - | - | - |

Теретни саобраћај / Freight transportation

| | | | | | | | | | | | |
|------|-------|-------|-------|-------|-------|---|-------|-------|---|---|---|
| 2002 | 100,0 | 100,0 | 100,0 | 100,0 | 100,0 | - | 100,0 | 100,0 | - | - | - |
| 2003 | 107,0 | 109,1 | 114,5 | 98,5 | 106,1 | - | 77,1 | 108,3 | - | - | - |
| 2004 | 117,3 | 117,6 | 139,9 | 60,3 | 119,0 | - | 103,0 | 153,9 | - | - | - |
| 2005 | 144,9 | 145,0 | 153,9 | 148,1 | 119,2 | - | 149,8 | 121,5 | - | - | - |
| 2006 | 168,7 | 170,9 | 187,1 | 173,9 | 127,4 | - | 151,4 | 111,7 | - | - | - |
| 2007 | 191,1 | 196,0 | 202,0 | 252,9 | 123,9 | - | 146,3 | 94,6 | - | - | - |

¹⁾Обавезно погледати методолошке напомене у "Саобраћај, складиштење и везе".²⁾На бази пондерисаних услуга.³⁾Индекс је делимично повећан због промене обухвата извештајних јединица.¹⁾See obligatorily methodological explanations "Transport, Storage and Communications".²⁾Based on weighted services.³⁾Index is partly increased due to reporting units' increased coverage.20.2. ИНДЕКСИ ФИЗИЧКОГ ОБИМА УСЛУГА САОБРАЋАЈА,
СКЛАДИШТЕЊА И ВЕЗА¹⁾, 2002-2007.PHYSICAL VOLUME INDICES OF TRANSPORT, STORAGE AND
COMMUNICATIONS SERVICES¹⁾, 2002-2007

2006 = 100

2006 = 100

| | 2002 | 2003 | 2004 | 2005 | 2006 | 2007 | |
|---------------------------------------|-------------|-------------|-------------|-------------|--------------|--------------|---------------------------|
| Саобраћај – укупно | 78,9 | 82,8 | 86,7 | 90,5 | 100,0 | 102,5 | Transport – total |
| Копнени | 75,0 | 74,2 | 75,3 | 87,0 | 100,0 | 98,4 | Land transport |
| Железнички | 65,2 | 69,0 | 81,0 | 85,3 | 100,0 | 107,0 | Railways transport |
| Друмски | 71,6 | 68,1 | 61,5 | 87,5 | 100,0 | 92,4 | Road transport |
| Цевоводни | 78,5 | 83,3 | 93,4 | 93,6 | 100,0 | 97,3 | Pipelines transport |
| Градски | 87,2 | 85,7 | 88,0 | 86,5 | 100,0 | 100,7 | Urban transport |
| Саобраћај унутрашњим пловним путевима | 66,0 | 50,9 | 68,0 | 98,9 | 100,0 | 96,6 | Inland waterway transport |
| Ваздушни | 87,5 | 101,8 | 111,0 | 97,4 | 100,0 | 111,3 | Air transport |
| Везе | 27,9 | 34,6 | 42,6 | 57,1 | 100,0 | 143,4 | Communications |
| Поштанске активности | 74,0 | 68,1 | 88,8 | 92,9 | 100,0 | 102,2 | Post activities |
| Телекомуникације | 26,9 | 33,9 | 41,6 | 56,3 | 100,0 | 144,3 | Telecommunications |

¹⁾Обавезно погледати методолошке напомене у "Саобраћај, складиштење и везе".¹⁾See obligatorily methodological explanations "Transport, Storage and Communications".

20.3. ДЕВИЗНИ ПРИХОДИ ПРЕДУЗЕЋА ИЗ ОБЛАСТИ
САОБРАЋАЈА, СКЛАДИШТЕЊА И ВЕЗА¹⁾, 2002-2007.FOREIGN CURRENCY RECEIPTS OF TRANSPORT, STORAGE AND
COMMUNICATIONS ENTERPRISES¹⁾, 2002-2007

хиљ. дин.

thousands of USD

| | 2002 | 2003 | 2004 | 2005 | 2006 | 2007 | |
|---------------------------------------|--------|--------|--------|--------|--------|--------|---------------------------|
| Друмски саобраћај | 14023 | 13920 | 16724 | 21801 | 36309 | 56337 | Road transport |
| Саобраћај унутрашњим пловним путевима | 9792 | 9850 | 10534 | 12112 | 16223 | 21339 | Inland waterway transport |
| Ваздушни саобраћај | 105528 | 145721 | 147098 | 130096 | 130975 | 190413 | Air transport |
| Претовар | 2319 | 2350 | 3134 | 2603 | 2450 | 3776 | Cargo handling |

¹⁾ Нису укључени приходи од прелета страних авиона преко државне територије, приходи од пристајања страних бродова у пристаништа, као ни приходи од других услуга које пружају предузећа ван делатности саобраћаја, складиштења и веза. Укључени су девизни приходи од транзита.

Девизни приходи од железничког саобраћаја тренутно нису расположиви.

¹⁾ Receipts from flights of foreign aircrafts over the state territory, receipts from dockage of foreign vessels in river-ports as well as receipts from other enterprises services activities out of transport, storage and communications, not included. Foreign exchange receipts from transit included.

Foreign exchange receipts in railway transport are not available at present.

20.4. ПРЕВОЗНИ КАПАЦИТЕТИ ПРЕДУЗЕЋА ИЗ ОБЛАСТИ
САОБРАЋАЈА, СКЛАДИШТЕЊА И ВЕЗА¹⁾, 2002-2007.CARRYING CAPACITY OF TRANSPORT, STORAGE AND
COMMUNICATIONS ENTERPRISES¹⁾, 2002-2007

| | Путничка места, хиљ. <i>Passenger capacity, thous.</i> | | | | | | | Тона носивости, хиљ. t <i>Ton of carrying capacity, thous. t</i> | | | | | | Цево-водни, км <i>Pipe-lines, km</i> |
|------|---|--|---------------------------------|------------------------|-------------------------|---|-------------------------|---|--|---------------------------------|------------------------|---|-------------------------|---|
| | укупно <i>Total</i> | копнени са-браћај <i>Land transport</i> | желе-знички <i>Rail-ways</i> | друмски <i>Road</i> | градски <i>Urban</i> | саобраћај унутра-шњим пловним путевима <i>Inland water way</i> | вазду-шни <i>Air</i> | укупно <i>Total</i> | копнени са-браћај <i>Land transport</i> | желе-знички <i>Rail-ways</i> | друмски <i>Road</i> | саобраћај унутра-шњим пловним путевима <i>Inland water way</i> | вазду-шни <i>Air</i> | |
| 2002 | 1160 | 578 | 51 | 98 | 429 | 0,5 | 3,1 | 1717 | 643 | 598 | 45 | 431 | 0,4 | 1541 |
| 2003 | 1220 | 608 | 49 | 98 | 461 | 0,5 | 3,2 | 1597 | 581 | 541 | 40 | 435 | 0,4 | 1541 |
| 2004 | 1204 | 600 | 49 | 99 | 452 | 0,3 | 3,2 | 1389 | 503 | 479 | 24 | 383 | 0,4 | 1541 |
| 2005 | 1170 | 584 | 49 | 106 | 429 | 0,2 | 2,1 | 1456 | 526 | 496 | 30 | 404 | 0,2 | 1541 |
| 2006 | 1300 | 649 | 49 | 139 | 461 | 0,2 | 1,7 | 1429 | 449 | 439 | 30 | 531 | 0,3 | 1541 |
| 2007 | 1154 | 576 | 49 | 133 | 394 | 0,2 | 1,7 | 1222 | 443 | 413 | 30 | 336 | 0,2 | 1541 |

20.5. РАД ПРЕДУЗЕЋА ИЗ ОБЛАСТИ САОБРАЋАЈА, СКЛАДИ-ШТЕЊА И ВЕЗА, 2002-2007.

OPERATIONS OF TRANSPORT, STORAGE AND
COMMUNICATIONS ENTERPRISES, 2002-2007

мил.

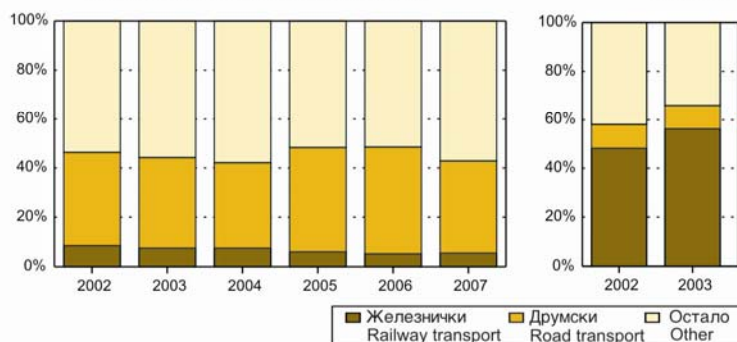
mill.

| | 2002 | 2003 | 2004 | 2005 | 2006 | 2007 | |
|---------------------------------------|--------------|--------------|--------------|--------------|--------------|--------------|-----------------------------------|
| Путнички километри | 10832 | 10569 | 10668 | 11415 | 12792 | 11986 | Passenger-kilometers |
| Копнени саобраћај | 9737 | 9294 | 9281 | 10197 | 11540 | 10591 | Land transport |
| Железнички саобраћај | 953 | 809 | 821 | 715 | 684 | 687 | Railways transport |
| Друмски саобраћај | 4086 | 3865 | 3676 | 4820 | 5480 | 4456 | Road transport |
| Градски саобраћај | 4698 | 4620 | 4784 | 4662 | 5376 | 5448 | Urban transport |
| Саобраћај унутрашњим пловним путевима | - | - | - | - | - | - | Inland waterway transport |
| Ваздушни саобраћај | 1095 | 1275 | 1387 | 1218 | 1252 | 1395 | Air transport |
| Тонски километри | 4681 | 4808 | 5603 | 6830 | 7787 | 8383 | Ton-kilometers |
| Копнени саобраћај | 3594 | 3969 | 4480 | 5202 | 6142 | 6794 | Land transport |
| Железнички саобраћај | 2262 | 2591 | 3164 | 3481 | 4232 | 4551 | Railways transport |
| Друмски саобраћај | 459 | 452 | 277 | 680 | 798 | 1161 | Road transport |
| Цевоводни саобраћај ¹⁾ | 873 | 926 | 1039 | 1041 | 1112 | 1082 | Pipelines transport ¹⁾ |
| Саобраћај унутрашњим пловним путевима | 1082 | 834 | 1115 | 1622 | 1640 | 1584 | Inland waterway transport |
| Ваздушни саобраћај | 4,9 | 5,3 | 7,5 | 5,9 | 5,5 | 4,6 | Air transport |

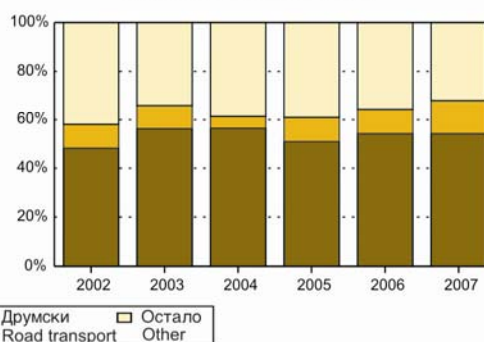
¹⁾ Подаци се односе на збир тонских километара нафтовода и гасовода.

¹⁾ Data refer to the sum of oil and gas ton-kilometers pipelines.

Граф 20.1. УЧЕШЋЕ ЖЕЛЕЗНИЧКОГ И ДРУМСКОГ
САОБРАЋАЈА У УКУПНИМ
ПУТНИЧКИМ КИЛОМЕТРИМА
SHARE OF RAILWAY AND ROAD TRANSPORT
IN TOTAL PASSENGER-KILOMETRES



Граф 20.2. УЧЕШЋЕ ЖЕЛЕЗНИЧКОГ И ДРУМСКОГ
САОБРАЋАЈА У УКУПНИМ
ТОНСКИМ КИЛОМЕТРИМА
SHARE OF RAILWAY AND ROAD TRANSPORT
IN TOTAL TON-KILOMETRES



20.6. ЗАПОСЛЕНИ У ПРЕДУЗЕЋИМА ИЗ ОБЛАСТИ
САОБРАЋАЈА, СКЛАДИШТЕЊА И ВЕЗА, 2002-2007.

EMPLOYEES IN TRANSPORT, STORAGE AND
COMMUNICATIONS ENTERPRISES, 2002-2007

Продек месечних стања

Average of months

| | 2002 | 2003 | 2004 | 2005 | 2006 | 2007 | |
|--|--------------|--------------|--------------|--------------|--------------|--------------|------------------------------|
| Саобраћај | 73026 | 69188 | 64718 | 56829 | 55073 | 51856 | Transport |
| Железнички | 28883 | 27561 | 26211 | 22271 | 20857 | 20920 | Railways transport |
| Друмски | 14765 | 13574 | 12261 | 11775 | 11203 | 10351 | Road transport |
| Цевоводни | 1494 | 1481 | 1389 | 1081 | 1118 | 1103 | Pipelines transport |
| Градски | 16116 | 16512 | 15697 | 14970 | 15496 | 13607 | Urban transport |
| Саобраћај унутрашњим плов- ним путевима | 3156 | 2806 | 2327 | 1754 | 1898 | 1677 | Inland waterway transport |
| Ваздушни | 6155 | 5112 | 4919 | 3087 | 2744 | 2695 | Air transport |
| Претовар | 2457 | 2142 | 1914 | 1891 | 1757 | 1503 | Cargo handling |
| Везе | 31625 | 31918 | 31778 | 28328 | 29380 | 29791 | Communications |
| Поштанске активности | 18081 | 17969 | 17974 | 15671 | 15764 | 15249 | Post activities |
| Телекомуникације | 13544 | 13949 | 13804 | 12657 | 13616 | 14542 | Telecommunications |

20.7. ПОГОНСКА СНАГА ПРЕДУЗЕЋА ИЗ ОБЛАСТИ
САОБРАЋАЈА, СКЛАДИШТЕЊА И ВЕЗА, 2002-2007.

GENERATING POWER OF TRANSPORT, STORAGE AND
COMMUNICATIONS ENTERPRISES, 2002-2007

хиљ. kW

thousands kW

| | 2002 | 2003 | 2004 | 2005 | 2006 | 2007 | |
|--|-------------|-------------|-------------|-------------|-------------|-------------|--|
| Парни мотори | 1,4 | 1,4 | 1,4 | 1,4 | 1,4 | 1,4 | Steam engines |
| Железнички саобраћај | 1,4 | 1,4 | 1,4 | 1,4 | 1,4 | 1,4 | Railways transport |
| Мотори с унутрашњим сагоре- вањем | 1848 | 1816 | 1714 | 1815 | 1714 | 1560 | Internal-combustion engines |
| Железнички саобраћај | 244 | 232 | 232 | 220 | 198 | 193 | Railways transport |
| Друмски саобраћај | 750 | 681 | 579 | 664 | 570 | 478 | Road transport |
| Градски саобраћај | 512 | 565 | 553 | 598 | 603 | 572 | Urban transport |
| Саобраћај унутрашњим плов- ним путевима | 69 | 65 | 54 | 60 | 70 | 45 | Inland waterway transport |
| Ваздушни саобраћај | 270 | 270 | 270 | 270 | 270 | 270 | Air transport |
| Претовар | 2,9 | 2,8 | 2,7 | 2,6 | 2,8 | 2,4 | Cargo handling |
| Електрични мотори | 870 | 869 | 816 | 795 | 761 | 744 | Electric engines |
| Железнички саобраћај | 814 | 813 | 761 | 739 | 702 | 687 | Railways transport |
| Градски саобраћај | 56 | 56 | 56 | 56 | 59 | 57 | City transport |

**20.8. ПОТРОШЊА ГОРИВА И ЕЛЕКТРОЕНЕРГИЈЕ ПРЕДУЗЕЋА
ИЗ ОБЛАСТИ САОБРАЋАЈА, СКЛАДИШТЕЊА И ВЕЗА,
2002-2007.**
**CONSUMPTION OF FUEL AND ELECTRICITY BY
TRANSPORT, STORAGE AND COMMUNICATIONS
ENTERPRISES, 2002-2007**

| | 2002 | 2003 | 2004 | 2005 | 2006 | 2007 | |
|---|------------|------------|------------|------------|------------|------------|--|
| Чврста горива – укупно, хиљ. t | 0,2 | 0,4 | 0,3 | 0,6 | 0,9 | 1,0 | Solid fuels, thousands of tons – total |
| Железнички саобраћај | 0,2 | 0,4 | 0,3 | 0,6 | 0,9 | 1,0 | Railways transport |
| Течна горива – укупно, хиљ. t | 235 | 234 | 236 | 246 | 260 | 263 | Liquid fuels, thousands of tons – total |
| Железнички саобраћај | 12 | 12 | 13 | 13 | 13 | 12 | Railways transport |
| Друмски саобраћај | 64 | 61 | 60 | 71 | 76 | 80 | Road transport |
| Градски саобраћај | 61 | 66 | 66 | 70 | 73 | 73 | Urban transport |
| Саобраћај унутрашњим пловним путевима | 19 | 18 | 17 | 17 | 18 | 17 | Inland waterway transport |
| Ваздушни саобраћај | 69 | 68 | 75 | 68 | 72 | 73 | Air transport |
| Претовар ¹⁾ | 9,7 | 9,0 | 5,4 | 7,1 | 8,0 | 7,5 | Cargo handling ¹⁾ |
| Електроенергија – укупно, хиљ. MWh | ... | ... | ... | ... | ... | ... | Electricity, thousands of MWh – total |
| Железнички саобраћај | 168 | 173 | 190 | 199 | 207 | 219 | Railways transport |
| Цевоводни | ... | ... | ... | ... | ... | ... | Pipelines transport |
| Градски саобраћај | 41 | 53 | 45 | 47 | 45 | 41 | Urban transport |
| Претовар ¹⁾ | 5,6 | 5,6 | 2,4 | 3,4 | 4,1 | 4,3 | Cargo handling ¹⁾ |

¹⁾ Потрошња се односи на вучна средства и на средства за руковање теретом.

¹⁾ Consumption refers to pulling and cargo handling means.

20.9. СРЕДСТВА ЖЕЛЕЗНИЧКОГ САОБРАЋАЈА, 2002-2007.
RAILWAY ASSETS, 2002-2007
Стање 31. децембра
As of 31 December

| | Стварна дужина пруге, km <i>Effective length of tracks, km</i> | | | | | Локомотиве <i>Locomotives</i> | | Путнички колски парк и моторна кола ¹⁾ <i>Passenger wagon stock and motor trains¹⁾</i> | | Теретни колски парк <i>Freight wagon stock</i> | |
|------|---|--|---|---|---|----------------------------------|--|--|--|---|--|
| | укупно <i>Total</i> | нормални колосек <i>Normal gage</i> | | узани колосеци <i>Narrow gage</i> | од укупног електри- фикација <i>Of total electrifica- tion</i> | број <i>Number</i> | снага, хиљ. kW <i>Power, thous. KW</i> | број <i>Number</i> | седишта, хиљ. <i>Seats, thous.</i> | број <i>Number</i> | тоне носивости, хиљ. <i>Tons of carrying capacity, thous.</i> |
| | | свега <i>All</i> | двоколо- сечна пруга <i>Double gage</i> | | | | | | | | |
| 2002 | 3809 | 3809 | 276 | - | 1247 | 415 | 991 | 816 | 50 | 13609 | 588 |
| 2003 | 3809 | 3809 | 276 | - | 1247 | 405 | 979 | 794 | 49 | 12077 | 541 |
| 2004 | 3809 | 3809 | 276 | - | 1247 | 395 | 928 | 793 | 49 | 10406 | 479 |
| 2005 | 3809 | 3809 | 276 | - | 1254 | 368 | 898 | 804 | 49 | 10561 | 496 |
| 2006 | 3809 | 3809 | 276 | - | 1254 | 345 | 840 | 784 | 49 | 9014 | 439 |
| 2007 | 3809 | 3809 | 272 | - | 1254 | 334 | 815 | 804 | 49 | 8352 | 413 |

¹⁾ Нису укључена кола за службене потребе.

¹⁾ Wagons for business purposes excluded.

**20.10. РАД ПРЕВОЗНИХ СРЕДСТАВА ЖЕЛЕЗНИЧКОГ
САОБРАЋАЈА, 2002-2007.**
**USE OF TRANSPORT EQUIPMENT OF RAILWAY
TRANSPORT, 2002-2007**

| | Локомотивски km, у хиљ. <i>Locomotive km thous.</i> | | | | Брутотонски km, у мил. <i>Gross-ton km mill.</i> | | | Превезени путници <i>Passengers transported</i> | | Превезена роба <i>Goods carried</i> | |
|------|--|---|---|--|---|---|--|--|--|--|--|
| | укупно <i>Total</i> | од тога: возни km, у хиљ. <i>Of which: train km thous.</i> | | | укупно <i>Total</i> | путнички саобраћај <i>Passenger transport</i> | теретни саобраћај <i>Freight transport</i> | путници <i>Passen- gers</i> | путнички km <i>Passenger- kilometers</i> | роба <i>Goods</i> | тонски km <i>Ton- kilometers</i> |
| | | свега <i>All</i> | путнички саобраћај <i>Passenger transport</i> | теретни саобраћај <i>Freight transport</i> | | | | | | | |
| 2002 | 25646 | 23437 | 18354 | 5083 | 7420 | 3320 | 4600 | 8432 | 953 | 9477 | 2262 |
| 2003 | 26089 | 23717 | 18163 | 5554 | 8384 | 3149 | 5235 | 7234 | 809 | 10881 | 2591 |
| 2004 | 27396 | 25046 | 18592 | 6454 | 9541 | 3202 | 6339 | 7569 | 821 | 12294 | 3164 |
| 2005 | 27343 | 24878 | 17843 | 7035 | 10036 | 3103 | 6933 | 6492 | 713 | 12568 | 3482 |
| 2006 | 28271 | 25554 | 17504 | 8050 | 11215 | 3031 | 8184 | 6445 | 684 | 14139 | 4232 |
| 2007 | 28486 | 25763 | 17104 | 8659 | 11356 | 2787 | 8569 | 5974 | 687 | 14902 | 4551 |

20.11. ПРОМЕТ ПУТНИКА И РОБЕ У ЖЕЛЕЗНИЧКИМ СТАНИЦАМА, 2002-2007.

PASSENGERS' AND GOODS TRAFFIC IN RAILWAY STATIONS, 2002-2007

| | 2002 | 2003 | 2004 | 2005 | 2006 | 2007 | |
|--------------------------|-------|-------|-------|-------|-------|-------|----------------------------------|
| Железничке станице | 373 | 373 | 337 | 578 | 553 | 564 | Railway stations |
| Отпутовали путници, хиљ. | 7667 | 6431 | 6430 | 5764 | 5389 | 4860 | Passengers departed, thousands |
| Промет робе, хиљ. т | 11947 | 12879 | 14513 | 14219 | 13567 | 13967 | Goods traffic, thousands of tons |
| Утовар | 5255 | 5662 | 7212 | 7214 | 6563 | 6662 | Loading |
| Истовар | 6692 | 7217 | 7301 | 7005 | 7004 | 7305 | Unloading |

20.12. СРЕДСТВА И РАД ПРЕДУЗЕЋА САОБРАЋАЈА УНУТРАШЊИМ ПЛОВНИМ ПУТЕВИМА¹⁾, 2002-2007.EQUIPMENT AND OPERATIONS OF ENTERPRISES OF INLAND WATERWAY TRANSPORT¹⁾, 2002-2007

| | Путнички саобраћај Passenger transport | | | | Теретни саобраћај Freight transport | | | | | | | | Тонски км, мил. Ton-kilometers, mill. |
|------|---|---|---|--|---|---|---|---|------------------|-----------------|--------------------|--|--|
| | путнички бродови Passenger vessels | | превезени путници, хиљ. Passengers transported, thous. | путнички км, мил. Passenger-kilometers, mill. | теретни бродови Cargo vessels | | превоз терета, хиљ. т Transport of goods, thous. t | | | | | | |
| | укупно Total | путничка места, хиљ. Passenger seats, thous. | | | укупно ²⁾ Total ²⁾ | носи- вост, хиљ. т Carrying capacity, thous. tons | свега All | унутрашњи превоз National transport | извоз Exports | увоз Imports | транзит Transit | превоз међу страним пристанима, Трафик између страних портова ²⁾ | |
| 2002 | 7 | 0,5 | - | - | 476 | 431 | 3796 | 2880 | 326 | 496 | 67 | 27 | 1083 |
| 2003 | 7 | 0,5 | - | - | 470 | 435 | 2664 | 1952 | 150 | 398 | 108 | 56 | 835 |
| 2004 | 7 | 0,3 | - | - | 468 | 383 | 3295 | 2412 | 151 | 614 | 84 | 35 | 1115 |
| 2005 | 7 | 0,2 | - | - | 425 | 404 | 6360 | 5158 | 323 | 687 | 154 | 38 | 1622 |
| 2006 | 7 | 0,2 | - | - | 603 | 531 | 5840 | 4541 | 357 | 626 | 294 | 22 | 1640 |
| 2007 | 5 | 0,2 | - | - | 550 | 495 | 5379 | 4277 | 214 | 628 | 259 | 1,0 | 1584 |

¹⁾ Од 1986. речни путнички бродови воде се у инвентарном стању предузећа путничког саобраћаја, али се њима не обавља превоз путника.

²⁾ Укупан број теретних бродова односи се на инвентарско стање, а не на број регистрованих бродова који су спремни за пловидбу у техничком смислу.

¹⁾ Since 1986, river passenger ships have been considered as an inventory of passenger transport associated labor enterprises, but being not engaged in passengers' transport.

²⁾ Total number of freight ships refers to stock situation, but not to the registered ships number, technically ready for sailing.

20.13. РЕГИСТРОВАНА ФЛОТА САОБРАЋАЈА УНУТРАШЊИМ ПЛОВНИМ ПУТЕВИМА, ПО ГОДИНАМА ГРАДЊЕ, КРАЈ 2007.

REGISTERED INLAND WATERWAY FLEET BY YEARS OF CONSTRUCTION, END OF 2007

| | Укупно Total | До 1919 Until 1919 | 1920 1929 | 1930 1939 | 1940 1949 | 1950 1959 | 1960 1969 | 1970 1979 | 1980 1989 | 1990 2006 | 2007 | |
|-------------------|-----------------|-----------------------------|--------------|--------------|--------------|--------------|--------------|--------------|--------------|--------------|------|-----------------------|
| Тегљачи | 95 | 4 | 1 | 4 | 8 | 14 | 37 | 20 | 5 | 2 | - | Tugs |
| Потискивачи | 60 | - | - | - | 1 | - | 17 | 23 | 15 | 4 | - | Push tugs |
| Моторни теретњаци | 96 | - | - | - | 4 | 7 | 19 | 37 | 27 | 2 | - | Self-propelled barges |
| Моторни танкови | 12 | - | - | - | - | 3 | 6 | 3 | - | - | - | Tankers |
| Тегљенице | 132 | 12 | - | - | 3 | 28 | 66 | 18 | 5 | - | - | Dumb barges |
| Тегљенице-танкови | 40 | 1 | - | - | 2 | 16 | 20 | 1 | - | - | - | Dumb tankers |
| Потиснице | 270 | - | - | - | - | 1 | 99 | 106 | 59 | 5 | - | Pushed barges |

20.14. ПРОМЕТ РОБЕ У РЕЧНИМ ПРИСТАНИШТИМА, 2002-2007.

GOODS' TRAFFIC AT RIVER PORTS, 2002-2007

хиљ. т

Thous. tons

| | Промет Traffic | | | | | | | | | Транзит Transit | | |
|------|---|-------------------|----------------------|-------------------------------|-------------------|----------------------|--|------------------|-----------------|--------------------|---------------------|------------------------|
| | укупно ¹⁾ Total traffic ¹⁾ | | | унутрашњи National traffic | | | с иностранством International traffic | | | укупно Total | узводно Upstream | низводно Downstream |
| | укупно Total | утовар Loading | истовар Unloading | укупно Total | утовар Loading | истовар Unloading | укупно Total | извоз Exports | увоз Imports | | | |
| 2002 | 8985 | 3966 | 5019 | 5761 | 2880 | 2880 | 3224 | 1085 | 2139 | 2703 | 1646 | 1057 |
| 2003 | 6894 | 2360 | 4534 | 3904 | 1952 | 1952 | 2990 | 408 | 2582 | 2603 | 1734 | 869 |
| 2004 | 8717 | 2876 | 5841 | 4824 | 2412 | 2412 | 3893 | 464 | 3429 | 3288 | 2164 | 1124 |
| 2005 | 15046 | 6338 | 8708 | 10318 | 5159 | 5159 | 4728 | 1179 | 3549 | 4400 | 2105 | 2295 |
| 2006 | 14024 | 6045 | 7979 | 9146 | 4573 | 4573 | 4878 | 1472 | 3406 | 4512 | 2322 | 2190 |
| 2007 | 14515 | 5975 | 8540 | 8554 | 4277 | 4277 | 5961 | 1698 | 4263 | 5491 | 2520 | 2971 |

¹⁾ Без транзита.

¹⁾ Transit excluded.

20.15. ПРОМЕТ С ИНОСТРАНСТВОМ У РЕЧНИМ ПРИСТАНИШТИМА,
ПО ВРСТИ РОБЕ, 2002-2007.INTERNATIONAL TRAFFIC AT RIVER PORTS BY
COMMODITIES, 2002-2007

хиљ. т

Thousands of tons

| | 2002 | 2003 | 2004 | 2005 | 2006 | 2007 | |
|--|-------------|-------------|-------------|-------------|-------------|-------------|--|
| Извоз | 1085 | 408 | 464 | 1179 | 1472 | 1698 | Exports |
| Жито | 504 | 91 | 26 | 503 | 739 | 841 | Cereals |
| Свеже воће и поврће | 1,1 | - | - | - | - | - | Fresh fruit and vegetables |
| Остали прехранбени производи, пиће и дуван | 141 | 53 | 63 | 25 | 8,6 | 16 | Other food products, beverages and tobacco |
| Семе, уљани ораси, уља и масти | 3,5 | 2,4 | - | 4,0 | - | - | Seeds, oil nuts, oils and fats |
| Дрво и плута | 34 | 17 | 13 | 8,0 | 6,4 | 2 | Wood and cork |
| Ђубрива | 8,4 | 12 | 14 | 9,0 | 6,6 | 15 | Fertilizers |
| Сирови неметални минерали | 21 | 15 | 10 | 167 | 276 | 143 | Non-metallic minerals, crude |
| Руде гвожђа и старо гвожђе | 25 | 4,3 | 14 | 3,0 | 9,5 | 20 | Iron ore, scrap iron |
| Руде и концентрати обојених метала | 2,7 | 17 | 33 | 25 | 5,5 | 14 | Nonferrous metal ores and concentrates |
| Остале сировине | 9,3 | 3,4 | 1,0 | - | - | 52 | Other raw materials |
| Чврста горива | 1,4 | - | 2,0 | 15 | 17 | 133 | Solid fuels |
| Нафта и производи нафте, гас | 128 | 68 | 46 | 65 | 77 | 63 | Crude petroleum and derivatives, gas |
| Катрани, деривати угља и природног гаса | 2,2 | - | - | - | - | 3 | Tars, coal derivatives and natural gas |
| Хемијски производи | - | 1,3 | 2,0 | 11 | 3,0 | 20 | Chemical products |
| Креч, цемент и остала минерална роба | 2,0 | 3,1 | 3,0 | 45 | 54 | 39 | Lime, cement and other mineral goods |
| Метали | 170 | 105 | 189 | 268 | 247 | 310 | Metals |
| Метални производи | 23 | 12 | 45 | 2,0 | 4,8 | 9 | Metal products |
| Машине и транспортни уређаји | 0,7 | - | 1,0 | 18 | 9,3 | 1 | Machinery and transport equipment |
| Разна роба | 7,7 | 3,5 | 2,0 | 11 | 8,3 | 17 | Miscellaneous commodities |
| Специјалне трансакције | - | - | - | - | - | - | Special transactions |
| Денчане пошиљке и пакети | - | - | - | - | - | - | Goods in lots and parcels |
| Режијске пошиљке | - | - | - | - | - | - | Employees' lots and parcels |
| Увоз | 2139 | 2582 | 3429 | 3579 | 3406 | 4263 | Imports |
| Жито | 39 | 56 | 101 | 34 | 20 | 44 | Cereals |
| Свеже воће и поврће | - | - | - | 2,0 | - | - | Fresh fruit and vegetables |
| Остали прехранбени производи, пиће и дуван | 221 | 152 | 182 | 75 | 55 | 59 | Other food products, beverages and tobacco |
| Семе, уљани ораси, уља и масти | - | - | - | 3,0 | 8,4 | 11 | Seeds, oil nuts, oils and fats |
| Дрво и плута | 1,2 | 2,0 | 1,0 | 1,0 | 0,9 | 2 | Wood and cork |
| Ђубрива | 134 | 190 | 325 | 313 | 362 | 452 | Fertilizers |
| Сирови неметални минерали | 155 | 69 | 177 | 145 | 129 | 105 | Non-metallic minerals, crude |
| Руде гвожђа и старо гвожђе | 535 | 946 | 1208 | 1402 | 1621 | 2053 | Iron ore, scrap iron |
| Руде и концентрати обојених метала | 29 | 140 | 64 | 116 | 87 | 52 | Nonferrous metals ores and concentrates |
| Остале сировине | 19 | 14 | 19 | 18 | 16 | 15 | Other raw materials |
| Чврста горива | 307 | 446 | 573 | 564 | 409 | 471 | Solid fuels |
| Нафта и производи нафте, гас | 320 | 164 | 167 | 447 | 256 | 387 | Crude petroleum and derivatives, gas |
| Катрани, деривати угља и природног гаса | 1,0 | 0,1 | - | 5,0 | - | 1 | Tars, coal derivatives and natural gas |
| Хемијски производи | 41 | 17 | 20 | 53 | 32 | 106 | Chemical products |
| Креч, цемент и остала минерална роба | 7,6 | 3,2 | 52 | 18 | - | 3 | Lime, cement and other mineral goods |
| Метали | 231 | 277 | 404 | 294 | 376 | 461 | Metals |
| Метални производи | 69 | 70 | 87 | 15 | 13 | 14 | Metal products |
| Машине и транспортни уређаји | 0,2 | 1,7 | 7,0 | 37 | 3,7 | 2 | Machinery and transport equipment |
| Разна роба | 29 | 34 | 42 | 37 | 17 | 25 | Miscellaneous commodities |
| Специјалне трансакције | - | - | - | - | - | - | Special transactions |
| Денчане пошиљке и пакети | - | - | - | - | - | - | Goods in lots and parcels |
| Режијске пошиљке | - | - | - | - | - | - | Employees' lots and parcels |
| Транзит | 2703 | 2603 | 3288 | 4400 | 4512 | 5491 | Transit |
| Жито | 583 | 370 | 556 | 1281 | 1238 | 1660 | Cereals |
| Свеже воће и поврће | - | - | - | 1,0 | - | - | Fresh fruit and vegetables |
| Остали прехранбени производи, пиће и дуван | 315 | 518 | 438 | 114 | 20 | 29 | Other food products, beverages and tobacco |
| Семе, уљани ораси, уља и масти | 8,9 | 2,0 | 6,0 | 24 | 10 | 23 | Seeds, oil nuts, oils and fats |
| Дрво и плута | 7,8 | 7,0 | 13 | 2,0 | 9,3 | 3 | Wood and cork |
| Ђубрива | 119 | 172 | 160 | 107 | 79 | 166 | Fertilizers |
| Сирови неметални минерали | 18 | 12 | 65 | 143 | 320 | 85 | Non-metallic minerals, crude |
| Руде гвожђа и старо гвожђе | 1 085 | 809 | 936 | 1567 | 1669 | 2093 | Iron ore, scrap iron |
| Руде и концентрати обојених метала | 46 | 55 | 33 | 55 | 66 | 34 | Nonferrous metal ores and concentrates |
| Остале сировине | 11 | 10 | 17 | 23 | 6,6 | 69 | Other raw materials |
| Чврста горива | 23 | 60 | 201 | 203 | 127 | 195 | Solid fuels |
| Нафта и производи нафте, гас | - | 7,0 | 33 | 79 | 93 | 130 | Crude petroleum and derivatives, gas |
| Катрани, деривати угља и природног гаса | - | - | - | 2,0 | - | 4 | Tars, coal derivatives and natural gas |
| Хемијски производи | 11 | 12 | 11 | 13 | 20 | 42 | Chemical products |
| Креч, цемент и остала минерална роба | 2,5 | 10 | 7,0 | 33 | 2,1 | - | Lime, cement and other mineral goods |
| Метали | 243 | 343 | 544 | 436 | 648 | 680 | Metals |
| Метални производи | 57 | 63 | 49 | 6,0 | 11 | 37 | Metal products |
| Машине и транспортни уређаји | 27 | 27 | 39 | 113 | 76 | 70 | Machinery and transport equipment |
| Разна роба | 144 | 126 | 180 | 176 | 117 | 171 | Miscellaneous commodities |
| Специјалне трансакције | 0,6 | - | - | - | - | - | Special transactions |
| Денчане пошиљке и пакети | 1,2 | - | - | - | - | - | Goods in lots and parcels |
| Режијске пошиљке | - | - | - | - | - | - | Employees' lots and parcels |

20.16. СРЕДСТВА И РАД ПРЕДУЗЕЋА ВАЗДУШНОГ
САОБРАЋАЈА, 2002-2007.EQUIPMENT AND OPERATIONS OF AIR
TRANSPORT ENTERPRISES, 2002-2007

| | Авиони <i>Aircrafts</i> | | Дужина линија, км ¹⁾ <i>Length of scheduled services km¹⁾</i> | Деонички летови <i>Route flights</i> | Авио-км, хиљ. <i>Aircraft- kilometers flown, thous.</i> | Часови летења <i>Hours flown</i> | Превезени путници, хиљ. <i>Passengers transported, thous.</i> | Путнички км, мил. <i>Passenger- kilometers, mill.</i> | Превезени терет ²⁾ , t <i>Cargo carried²⁾, tons</i> | Тонски км, хиљ. <i>Ton-kilometers thous.</i> |
|--|----------------------------|---|---|--|---|--|--|---|---|--|
| | укупно <i>Total</i> | путничка места <i>Passenger seats</i> | | | | | | | | |
| УКУПНО / TOTAL | | | | | | | | | | |
| 2002 | 25 | 3140 | 105510 | 17166 | 15388 | 30310 | 1107 | 1097 | 4262 | 4890 |
| 2003 | 25 | 3227 | 76310 | 19146 | 17665 | 34024 | 1187 | 1276 | 4393 | 5297 |
| 2004 | 25 | 3246 | 85510 | 21379 | 19062 | 37302 | 1289 | 1387 | 6058 | 7524 |
| 2005 | 17 | 2060 | 90735 | 18664 | 17178 | 33443 | 1122 | 1219 | 4945 | 5937 |
| 2006 | 15 | 1694 | 63965 | 21020 | 18190 | 37243 | 1216 | 1252 | 4678 | 5464 |
| 2007 | 16 | 1734 | 61920 | 21765 | 19169 | 39068 | 1312 | 1395 | 4091 | 4627 |
| Линијски превоз / Scheduled | | | | | | | | | | |
| 2002 | ... | ... | ... | 16137 | 14387 | 30321 | 1008 | 992 | 4258 | 4889 |
| 2003 | ... | ... | ... | 17205 | 15450 | 28451 | 1033 | 1061 | 3917 | 4866 |
| 2004 | ... | ... | ... | 19729 | 16813 | 33617 | 1098 | 1115 | 5141 | 6673 |
| 2005 | ... | ... | ... | 17048 | 14743 | 29936 | 936 | 975 | 3911 | 4983 |
| 2006 | ... | ... | ... | 19815 | 16643 | 34610 | 1115 | 1111 | 3516 | 4381 |
| 2007 | ... | ... | ... | 19971 | 16893 | 35166 | 1142 | 1161 | 3447 | 4193 |
| Превоз по уговору / Non-Scheduled | | | | | | | | | | |
| 2002 | ... | ... | ... | 1029 | 1001 | 1859 | 99 | 105 | 4 | 1 |
| 2003 | ... | ... | ... | 1941 | 2215 | 3703 | 155 | 215 | 476 | 431 |
| 2004 | ... | ... | ... | 1650 | 2249 | 3685 | 191 | 272 | 917 | 851 |
| 2005 | ... | ... | ... | 1616 | 2435 | 3507 | 186 | 244 | 1034 | 954 |
| 2006 | ... | ... | ... | 1205 | 1547 | 2663 | 101 | 141 | 1162 | 1083 |
| 2007 | ... | ... | ... | 1794 | 2276 | 3902 | 170 | 234 | 644 | 434 |

¹⁾ Дужина свих унутрашњих и међународних линија на којима је обављен саобраћај током године, без обзира на број летова.

²⁾ Под појмом терет подразумева се збир вишка пртљага, робе и поште.

¹⁾ All national and international lines length, irrespective of flights number during the year.

²⁾ Cargo carried includes luggage, goods and mail surpluses sum.

20.17. ПРОМЕТ АВИОНА, ПУТНИКА И ТЕРЕТА
НА ДОМАЋИМ АЕРОДРОМИМА¹⁾, 2002-2007.PASSENGERS, AIRCRAFTS AND GOODS' TRAFFIC
AT NATIONAL AIRPORTS¹⁾, 2002-2007

| | Отпремљени авиони <i>Aircrafts taken- off</i> | Промет путника, хиљ. <i>Passengers traffic, thous.</i> | | | Промет терета, т ²⁾ <i>Cargo traffic, t²⁾</i> | | | | |
|------|---|---|---|--|---|------------------------|---|--|---|
| | | укупно <i>Total</i> | отпутовали путници у домаћем саобраћају <i>Passengers departed in domestic ser- vices</i> | путници отпутовали у иностранство <i>Passengers departed abroad</i> | путници приспели из иностранства <i>Passengers arrived from abroad</i> | укупно <i>Total</i> | отпремљен терет у домаћем саобраћају <i>Cargo in na- tional transport</i> | терет отпремљен у иностранство <i>Cargo dis- patched abroad</i> | терет приспео из иностранства <i>Cargo arrived from abroad</i> |
| 2002 | 14436 | 1401 | 219 | 594 | 588 | 7376 | 453 | 2323 | 4600 |
| 2003 | 20331 | 1615 | 229 | 699 | 689 | 7417 | 393 | 2302 | 4722 |
| 2004 | 18471 | 1814 | 245 | 786 | 783 | 9898 | 459 | 3723 | 5716 |
| 2005 | 19089 | 1824 | 228 | 801 | 795 | 8889 | 433 | 3231 | 5225 |
| 2006 | 14458 | 1328 | 116 | 600 | 612 | 9034 | 271 | 3066 | 5697 |
| 2007 | 13227 | 1567 | 226 | 669 | 672 | 9063 | - | 3299 | 5764 |

¹⁾ Промет се односи на домаће и стране авионе.

²⁾ Збир робе и поште.

¹⁾ Domestic and foreign aircrafts traffic.

²⁾ Commodities and mail sum.

20.18. ПУТЕВИ КАТЕГОРИСАНИ ПО ВРСТИ КОЛОВОЗА И ПРИВРЕДНОМ ЗНАЧАЈУ, 2002-2007.

ROADS BY TYPES OF SURFACING AND ECONOMIC IMPORTANCE, 2002-2007

| | Укупно Total | Савремени коловоз Modern surfacing | | | | Туцаник Macadam | Земљани Earthen | |
|-------------|-----------------|---------------------------------------|-------------------|-------------------|----------------|--------------------|--------------------|-------------|
| | | свега All | асфалт Asphalt | бетон Concrete | коцка Cubes | | | |
| 2002 | 37981 | 23709 | 23552 | 72 | 85 | 8239 | 6033 | 2002 |
| 2003 | 38036 | 24137 | 23822 | 73 | 242 | 8429 | 5599 | 2003 |
| 2004 | 38507 | 24062 | 23843 | 78 | 141 | 8538 | 5907 | 2004 |
| 2005 | 38616 | 24312 | 24128 | 78 | 106 | 8453 | 5851 | 2005 |
| 2006 | 38799 | 24744 | 24587 | 62 | 95 | 8314 | 5741 | 2006 |
| 2007 | 38810 | 26286 | 26146 | 79 | 61 | 7320 | 5204 | 2007 |
| Магистрални | 5133 | 4945 | 4938 | - | 7 | 52 | 136 | Highways |
| Регионални | 10448 | 9134 | 9134 | - | - | 853 | 461 | Regional |
| Локални | 23229 | 12207 | 12074 | 79 | 54 | 6415 | 4607 | Local |

20.19. ПУТЕВИ КАТЕГОРИСАНИ ПО ПРИВРЕДНОМ ЗНАЧАЈУ И ВРСТИ КОЛОВОЗА, КРАЈ 2007.¹⁾ROADS BY ECONOMIC IMPORTANCE, TYPE OF SURFACING, END OF 2007¹⁾

| | Укупно Total | По привредном значају By economic importance | | | По врсти коловоза By type of surfacing | | | |
|------------------|-----------------|---|------------------------|------------------|--|--------------------|--------------------|----------------|
| | | магистрални Highways | регионални Regional | локални Local | бетон, асфалт и коцка Concrete, asphalt, cubes | туцаник Macadam | земљани Earthen | |
| Укупно | 38810 | 5133 | 10448 | 23229 | 26286 | 7320 | 5204 | Total |
| Централна Србија | 32831 | 3516 | 8649 | 20666 | 20925 | 7257 | 4649 | Central Serbia |
| Војводина | 5979 | 1617 | 1799 | 2563 | 5361 | 63 | 555 | Vojvodina |

¹⁾ Магистрални пут је међународни и јавни пут који повезује главне градове или важнија привредна подручја Републике или покрајина. Регионални пут је јавни пут који повезује подручја Републике или покрајине, или који је од посебног значаја за Републику или покрајину. Локални пут је јавни пут који повезује села и насеља на територији општине, или који је од значаја за саобраћај на територији општине.

¹⁾ A highway is an international public road, connecting the major towns or important economic areas of the Republics or Provinces. A regional road is a public road, connecting the areas of one Republic or Province, or a road of particular importance for the Republic or Province. A local road is a public road, connecting the villages and settlements within the municipality's territory, or a road of transport importance within the municipality's territory.

20.20. СРЕДСТВА И РАД ПРЕДУЗЕЋА ДРУМСКОГ САОБРАЋАЈА, 2002-2007.

EQUIPMENT AND OPERATIONS OF ROAD TRANSPORT ENTERPRISES, 2002-2007

| | Путнички саобраћај / Passenger transport | | | | | | Теретни саобраћај / Freight transport | | | | | |
|--|--|--|--|---|--|---|---|--|--|---|---|---|
| | аутобуси Buses | пређени километри, мил. Vehicle-kilometers run, mill. | превезени путници, мил. Passengers transported, mill. | путнички километри, мил. Passenger kilometers, mill. | просечан пут путника, км Average distance per passenger journey, km | % искоришћења капацитета ¹⁾ Percent of capacity utilization ¹⁾ | теретна превозна средства Freight vehicles | пређени километри, мил. Vehicle-kilometers run, mill. | превезена роба, мил. т Goods carried, mill. t | тонски километри, мил. Ton kilometers, mill. | просечан пут робе, км Average distance of goods journey, km. | % искоришћења капацитета ¹⁾ Percent of capacity utilization ¹⁾ |
| Јавни превоз / Public transport | | | | | | | | | | | | |
| 2002 | 1951 | 151 | 88 | 4086 | 46,4 | 56,4 | 3204 | 52 | 3,2 | 459 | 143 | 64,8 |
| 2003 | 1944 | 164 | 83 | 3865 | 46,6 | 46,9 | 2530 | 41 | 2,4 | 452 | 188 | 77,0 |
| 2004 | 1973 | 161 | 80 | 3676 | 46,0 | 45,2 | 1551 | 34 | 1,8 | 277 | 154 | 54,4 |
| 2005 | 2144 | 175 | 81 | 4820 | 59,2 | 55,9 | 1946 | 46 | 3,1 | 680 | 219 | 86,6 |
| 2006 | 2168 | 169 | 84 | 5480 | 65,2 | 64,8 | 1489 | 83 | 3,7 | 798 | 216 | 88,9 |
| 2007 | 2093 | 206 | 77 | 4456 | 57,9 | 54,3 | 1419 | 113 | 4,5 | 1161 | 258 | 81,4 |
| Превоз за сопствене потребе / Transport for own use | | | | | | | | | | | | |
| 2002 | ... | ... | ... | ... | ... | ... | ... | ... | ... | ... | ... | ... |
| 2003 | ... | ... | ... | ... | ... | ... | ... | ... | ... | ... | ... | ... |
| 2004 | ... | ... | ... | ... | ... | ... | ... | ... | ... | ... | ... | ... |
| 2005 | ... | ... | ... | ... | ... | ... | ... | ... | ... | ... | ... | ... |
| 2006 | ... | ... | ... | ... | ... | ... | ... | ... | ... | ... | ... | ... |
| 2007 | ... | ... | ... | ... | ... | ... | ... | ... | ... | ... | ... | ... |

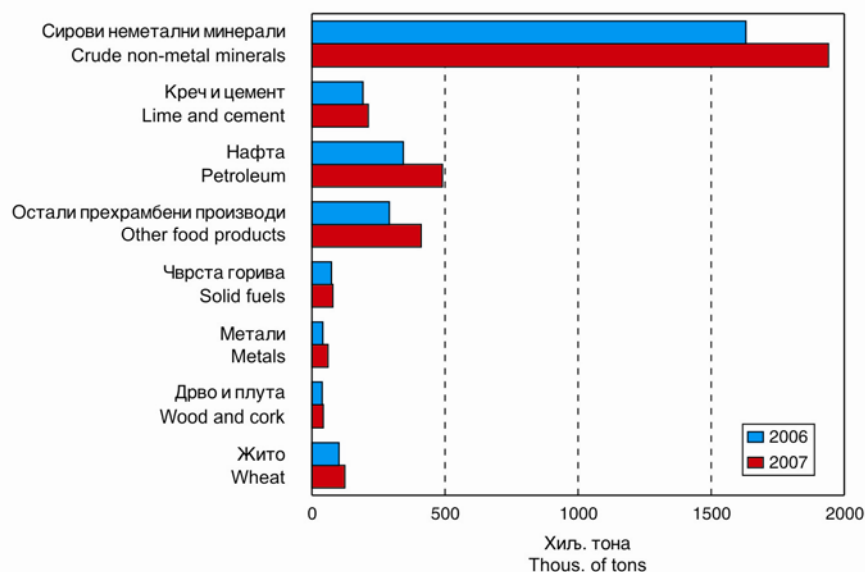
¹⁾ Искоришћење капацитета израчунато је као однос између остварених и понуђених путничких односно тонских километара.

¹⁾ Capacity usage degree is calculated as a ratio between offered and realized passenger or ton kilometers.

20.21. ПРЕВОЗ У ДРУМСКОМ САОБРАЋАЈУ,
ПО ВРСТИ РОБЕ, 2003-2007.TRANSPORT BY TYPES OF GOODS
IN ROAD TRANSPORT, 2003-2007

| | Превезена роба, хиљ. t Goods carried, thousands of tons | | | | | Тонски км, мил. Ton kilometers, mill. | | | | | |
|--|--|-------------|-------------|-------------|-------------|--|------------|------------|------------|-------------|--|
| | 2003 | 2004 | 2005 | 2006 | 2007 | 2003 | 2004 | 2005 | 2006 | 2007 | |
| Укупно | 2437 | 1811 | 3155 | 3709 | 4464 | 452 | 277 | 680 | 798 | 1161 | Total |
| Жито | 87 | 50 | 118 | 101 | 123 | 14 | 7,5 | 13 | 25 | 31 | Cereals |
| Свеже воће и поврће | 6,1 | 6,0 | 15 | 44 | 48 | 8,9 | 7,1 | 25 | 54 | 72 | Fresh fruit and vegetables |
| Остали прехранбени производи, пиће и дуван | 213 | 223 | 233 | 290 | 410 | 38 | 35,6 | 77 | 71 | 89 | Other food products, beverages and tobacco |
| Семе, уљани ораси, уља и масти | 16 | 4,0 | 5 | 9 | 7 | 1,9 | 0,8 | 0 | 1 | 3 | Seeds, oil nuts, oils and fats |
| Дрво и плута | 56 | 48 | 36 | 38 | 42 | 28 | 18,3 | 13 | 14 | 17 | Wood and cork |
| Ђубрива | 49 | 44 | 26 | 31 | 33 | 12 | 8,3 | 9 | 10 | 13 | Fertilizers |
| Сирови неметални минерали | 416 | 160 | 1237 | 1630 | 1940 | 34 | 20,2 | 199 | 110 | 341 | Non-metallic minerals, crude |
| Руде гвожђа и старо гвожђе | 15 | 15 | 6 | - | - | 3,5 | 1,4 | 4 | - | - | Iron ore, scrap iron |
| Руде и концентрати обојених метала | 82 | 86 | 125 | 120 | 160 | 10 | 3,4 | 11 | 17 | 25 | Non-ferrous metals ores and concentrates |
| Остале сировине | 28 | 31 | 28 | 3 | 5 | 13 | 12,7 | 29 | 3 | 5 | Other raw materials |
| Чврста горива | 269 | 57 | 128 | 73 | 78 | 30 | 7,9 | 23 | 14 | 17 | Solid fuels |
| Нафта и производи од нафте, гас | 125 | 121 | 119 | 343 | 490 | 20 | 21,6 | 20 | 77 | 93 | Crude petroleum and derivatives, gas |
| Катрани, деривати угља и природног гаса | - | - | 20 | - | - | - | - | 16 | - | - | Tars, coal derivatives and natural gas |
| Хемијски производи | 22 | 21 | 42 | 132 | 144 | 13 | 10,4 | 16 | 70 | 89 | Chemical products |
| Креч, цемент и остала минерална роба | 101 | 70 | 146 | 191 | 211 | 20 | 12,3 | 40 | 35 | 41 | Lime, cement and other mineral goods |
| Метали | 107 | 39 | 75 | 40 | 60 | 26 | 25,8 | 26 | 7 | 11 | Metals |
| Метални производи | 25 | 32 | 243 | 271 | 290 | 88 | 9,7 | 85 | 76 | 81 | Metal products |
| Машине и транспортни уређаји | 8,6 | 29 | 52 | 107 | 110 | 3,2 | 3,5 | 14 | 35 | 41 | Machinery and transport equipment |
| Разна роба | 781 | 756 | 18 | 286 | 313 | 88 | 70,4 | 5 | 179 | 192 | Miscellaneous commodities |
| Специјалне трансакције | 0,3 | - | 2 | - | - | - | - | 1 | - | - | Special transactions |
| Режијске пошиљке | - | - | 481 | - | - | 0,1 | - | 54 | - | - | Registered parcels |
| Денчане пошиљке | 30 | 19 | - | - | - | 0,4 | 0,1 | - | - | - | Goods in lots |

Граф 20.3. ПРЕВОЗ РОБЕ У ДРУМСКОМ САОБРАЋАЈУ, ПО ЗНАЧАЈНИМ ВРСТАМА РОБЕ
GOODS TRANSPORT IN ROAD TRANSPORT BY MAJOR GOODS



20.22. ПРОМЕТ С ИНОСТРАНСТВОМ У ДРУМСКОМ
САОБРАЋАЈУ, ПО ВРСТИ РОБЕ, 2003-2007.INTERNATIONAL TRAFFIC BY TYPE OF COMMODITY
IN ROAD TRANSPORT, 2003-2007

| | Извоз, хиљ. т Exports, thousands of tons | | | | | Увоз, хиљ. т Imports, thousands of tons | | | | | |
|---|---|-------------|-------------|-------------|-------------|--|-------------|-------------|-------------|-------------|---|
| | 2003 | 2004 | 2005 | 2006 | 2007 | 2003 | 2004 | 2005 | 2006 | 2007 | |
| Укупно | ... | 2807 | 3557 | 3872 | 4870 | ... | 2659 | 2735 | 3729 | 3587 | Total |
| Жито | ... | 240 | 437 | 384 | 406 | ... | 21 | 19 | 55 | 6,0 | Cereals |
| Свеже воће и поврће | ... | 267 | 361 | 271 | 262 | ... | 228 | 219 | 422 | 224 | Fresh fruit and vegetables |
| Остали прехранбени производи, пиће и дуван | ... | 312 | 303 | 642 | 1097 | ... | 145 | 94 | 402 | 286 | Other food products, beverages and tobacco |
| Семе, уљани ораси, уља и масти | ... | 10 | 92 | 61 | 45 | ... | 8 | 59 | 22 | 25 | Seeds, oil nuts, oils and fats |
| Дрво и плута | ... | 205 | 238 | 127 | 143 | ... | 253 | 299 | 181 | 278 | Wood and cork |
| Ђубрива | ... | 107 | 41 | 44 | 33 | ... | 2,6 | 2,2 | 2,4 | 2,0 | Fertilizers |
| Сирови неметални минерали | ... | 68 | 126 | 210 | 133 | ... | 100 | 133 | 369 | 162 | Crude non-metallic minerals |
| Руде гвожђа и старо гвожђе | ... | 4,2 | 7,5 | 7,8 | 16 | ... | 9,7 | 4,0 | 4,3 | 2,0 | Iron ore, scrap iron |
| Руде и концентрати обојених метала | ... | 9,1 | 16 | 7,2 | 13 | ... | 5,4 | 24 | 82 | 41 | Non-ferrous metals ores and concentrates |
| Остале сировине | ... | 51 | 127 | 15 | 63 | ... | 25 | 77 | 9,3 | 150 | Other raw materials |
| Чврста горива | ... | 2,3 | 0,4 | 0,4 | 3,0 | ... | 248 | 138 | 145 | 195 | Solid fuels |
| Нафта и производи нафте, гас | ... | 169 | 179 | 247 | 106 | ... | 86 | 120 | 255 | 192 | Crude petroleum and derivatives, gas |
| Катрани, деривати угља и природног гаса | ... | 0 | 18 | 26 | 66 | ... | 1,3 | 28 | 40 | 32 | Tars, coal derivatives and natural gas |
| Хемијски производи | ... | 291 | 298 | 482 | 561 | ... | 442 | 356 | 606 | 646 | Chemical products |
| Креч, цемент и остала минерална роба | ... | 387 | 491 | 86 | 149 | ... | 249 | 270 | 15 | 16 | Lime, cement and other mineral goods |
| Метали | ... | 79 | 356 | 432 | 589 | ... | 123 | 231 | 300 | 345 | Metals |
| Метални производи | ... | 172 | 68 | 9,6 | 17 | ... | 107 | 63 | 26 | 32 | Metal products |
| Машине и транспортни уређаји | ... | 82 | 72 | 64 | 93 | ... | 229 | 121 | 138 | 182 | Machinery and transport equipment |
| Разна роба | ... | 280 | 265 | 719 | 1022 | ... | 309 | 457 | 600 | 706 | Miscellaneous commodities |
| Специјалне трансакције | ... | 57 | 20 | - | 53 | ... | 37 | 0 | - | 65 | Special transactions |
| Остало | ... | 15 | 40 | 37 | - | ... | 30 | 21 | 55 | - | Other |

20.23. РЕГИСТРОВАНА ДРУМСКА МОТОРНА
И ПРИКЉУЧНА ВОЗИЛА, КРАЈ 2007.¹⁾REGISTERED ROAD VEHICLES
AND TRAILERS, END OF 2007¹⁾

| | Мото- цикли Motorcycles | Путнички аутомобили Passenger cars | Специ- јална путничка возила Special passenger cars | Аутобуси Buses | Теретна возила Lorries (trucks) | Специ- јална теретна возила Special lorries | Радна возила Special purpose motor vehicles | Трактори Tractors | При- кључна возила Trailers and semi-trailers | |
|-------------------------|-------------------------------|--|---|-------------------|--|---|---|----------------------|--|---------------------------|
| Република Србија | 24897 | 1476642 | 14574 | 8887 | 129877 | 25802 | 1582 | 7263 | 26389 | Republic of Serbia |
| Правна лица | 599 | 91496 | 2685 | 8144 | 56270 | 13847 | 1266 | 4478 | 15327 | Legal entities |
| Физичка лица | 24298 | 1385146 | 11889 | 743 | 73607 | 11955 | 316 | 2785 | 11062 | Physical persons |
| Централна Србија | 17225 | 1123173 | 14379 | 7003 | 96396 | 22503 | 1330 | 6039 | 18790 | Central Serbia |
| Правна лица | 425 | 72546 | 2529 | 6462 | 41049 | 11295 | 1069 | 3420 | 10753 | Legal entities |
| Физичка лица | 16800 | 1050627 | 11850 | 541 | 55347 | 11208 | 261 | 2619 | 8037 | Physical persons |
| Војводина | 7672 | 353469 | 195 | 1884 | 33481 | 3299 | 252 | 1224 | 7599 | Vojvodina |
| Правна лица | 174 | 18950 | 156 | 1682 | 15221 | 2552 | 197 | 1058 | 4574 | Legal entities |
| Физичка лица | 7498 | 334519 | 39 | 202 | 18260 | 747 | 55 | 166 | 3025 | Physical persons |

¹⁾ Извор: Министарство унутрашњих послова Републике Србије.¹⁾ Source: Ministry of Internal Affairs of the Republic of Serbia.

20.24. СРЕДСТВА И РАД ПРЕДУЗЕЋА ГРАДСКОГ
САОБРАЋАЈА, 2002-2007.EQUIPMENT AND OPERATIONS OF URBAN
TRANSPORT ENTERPRISES, 2002-2007

| | Обухваћени градови Towns covered by data | Аутобуси / Buses | | Трамваји / Trams | | Тролејбуси Trolleybuses | | Пређени километри возила, мил. Vehicle-kilometers run, mill. | Превезени путници, мил. Passengers transported, mill. | Број линија Number of streak | Дужина линија, км Streak length, km |
|------|---|------------------|----------------|------------------|----------------|----------------------------|----------------|---|--|---------------------------------|--|
| | | укупно Total | места Seats | укупно Total | места Seats | укупно Total | места Seats | | | | |
| 2002 | 55 | 3141 | 367249 | 250 | 48500 | 115 | 12753 | 177 | 783 | 1710 | 35804 |
| 2003 | 53 | 3376 | 399631 | 243 | 47142 | 126 | 14460 | 196 | 770 | 1852 | 39759 |
| 2004 | 53 | 3301 | 390306 | 243 | 47142 | 128 | 14430 | 200 | 800 | 1786 | 39986 |
| 2005 | 53 | 3238 | 367765 | 240 | 46560 | 129 | 14542 | 202 | 777 | 1602 | 37288 |
| 2006 | 50 | 3989 | 396987 | 240 | 44460 | 143 | 19900 | 231 | 894 | 1669 | 45347 |
| 2007 | 53 | 2974 | 332139 | 230 | 42520 | 139 | 19400 | 200 | 908 | 1541 | 44818 |

20.25. РАД ПРЕДУЗЕЋА ПРЕТОВАРА,
2002-2007.OPERATIONS OF CARGO HANDLING ENTERPRISES,
2002-2007

хиљ. t

thousands of tons

| Пре-товарене тоне Tons transshipped | Тона - операције Ton operations | | По врсти терета By type of cargo | | | | | По врсти манипулације By type of manipulation | | | | |
|--|------------------------------------|---|-------------------------------------|-----------------------------|--|-----------------------------------|---|--|-------------------|--------------------------------------|-----------------------------|-----|
| | укупно Total | од тога: механиза-цијом Mechanical loading | расути терет Cargo, in bulk | течни терет Liquid cargo | дрво и дрвни производи Wood and wood products | гене-рални терет General cargo | остало ¹⁾ Other ¹⁾ | истовар Unloading | утовар Loading | директан претовар Direct handling | преме-штање Displacement | |
| 2002 | 4639 | 5811 | 5482 | 3002 | - | 11 | 1516 | 110 | 2417 | 1639 | 583 | - |
| 2003 | 5479 | 6367 | 6094 | 2876 | - | 22 | 2311 | 270 | 2145 | 1440 | 1894 | - |
| 2004 | 6302 | 6972 | 6629 | 4087 | - | 21 | 2021 | 173 | 2801 | 1894 | 1607 | - |
| 2005 | 7427 | 8315 | 8123 | 5624 | 11 | 40 | 1590 | 162 | 2907 | 2575 | 1726 | 219 |
| 2006 | 9683 | 11547 | 11230 | 7807 | 74 | 16 | 1635 | 151 | 3419 | 3133 | 3114 | 17 |
| 2007 | 10172 | 12444 | 12261 | 8305 | 58 | - | 1646 | 163 | 4041 | 3519 | 2602 | 10 |

Претовар у пристаништима, станицама и осталим местима

Cargo handling at river ports, stations and other places

| | | | | | | | | | | | | |
|------|-------|-------|-------|------|----|----|------|-----|------|------|------|-----|
| 2002 | 4639 | 5811 | 5482 | 3002 | - | 11 | 1516 | 110 | 2417 | 1639 | 583 | - |
| 2003 | 5479 | 6367 | 6094 | 2876 | - | 22 | 2311 | 270 | 2145 | 1440 | 1894 | - |
| 2004 | 6302 | 6972 | 6629 | 4087 | - | 21 | 2021 | 173 | 2801 | 1894 | 1607 | - |
| 2005 | 7427 | 8315 | 8123 | 5624 | 11 | 40 | 1590 | 162 | 2907 | 2575 | 1726 | 219 |
| 2006 | 9683 | 11547 | 11230 | 7807 | 74 | 16 | 1635 | 151 | 3419 | 3133 | 3114 | 17 |
| 2007 | 10172 | 12444 | 12261 | 8305 | 58 | - | 1646 | 163 | 4041 | 3519 | 2602 | 10 |

¹⁾ Обухваћена је разна роба, као и специјалне трансакције.¹⁾ Miscellaneous goods as well as special transactions covered.20.26. ПОШТАНСКЕ АКТИВНОСТИ И
ТЕЛЕКОМУНИКАЦИЈЕPOST ACTIVITIES AND
TELECOMMUNICATIONS

| Поште Post offices | Телефонске централе Telephone exchanges | | Писмоносне пошиљке, мил. Letter mail, mill. | | Пакети, хиљ. Parcels posted, thous. | | Услуге платног промета, хиљ. Payment operations, thous. | Телефонски импулси, фиксна мрежа, мил. Telephone impulses, mill. | Минути, мобилна мрежа, хиљ. Mobile telephone network, min., thous. | |
|-----------------------|--|--|--|---|--|--|--|---|---|---------|
| | укупно Total | могући прикључци, хиљ. Number of possible connections, thous. | унутрашњи промет, отпремљене Inland traffic | међу-народни промет, хиљ. Payment operations, thous. | унутрашњи промет, отпремљени Inland traffic | међу-народни промет International traffic | | | | |
| 2002 | 1529 | 1770 | 2590 | 172 | 18 | 1223 | 49 | 93262 | 54690 | 399253 |
| 2003 | 1518 | 1795 | 2817 | 172 | 15 | 1151 | 63 | 81312 | 62636 | 557588 |
| 2004 | 1569 | 1868 | 3223 | 205 | 7,1 | 1125 | 88 | 119018 | 69170 | 752135 |
| 2005 | 1567 | 1945 | 3707 | 218 | 6,6 | 1078 | 115 | 124011 | 74469 | 1187179 |
| 2006 | 1510 | 2072 | 3930 | 255 | 6,9 | 1407 | 69 | 124805 | 75669 | 2600339 |
| 2007 | 1512 | ... | ... | 265 | 7,1 | 881 | 43 | 128785 | 73073 | 4066872 |

ОБРАЗОВАЊЕ

Извори и методи прикупљања података

Подаци о основном, средњем, вишем и високом образовању прикупљају се редовним годишњим извештајима. Поред годишњих извештаја, у области образовања, у десетогодишњој периодици, спроводи се попис школског простора основних и средњих школа, попис наставног особља основних и средњих школа и попис наставног особља високошколских установа.

Обухватност

Годишњим извештајима статистике образовања обухваћено је основно, средње, више и високо образовање из области 80 Класификације делатности – “Образовање”. Подаци о основном и средњем образовању односе се на крај школске године, док се подаци о описаним студентима и наставном особљу на вишим школама, факултетима и академијама односе на зимски семестар, у коме је извршен упис студената. Подаци о дипломираним студентима, специјалистима, магистрима наука и докторима наука односе се на календарску годину.

Дефиниције

У статистици образовања, под појмом *школа* подразумева се образовно-васпитна установа или јединица која обавља образовно-васпитну делатност остваривањем наставног плана и програма. Као школа приказана је и свака школска јединица, без обзира на то да ли је самостална школа, подручно одељење или одељење при другој врсти школе.

Обухват образовањем представља однос броја ученика уписаних у школу и одговарајуће старосне групе.

Стопа одустанка представља разлику између броја ученика на почетку и броја ученика на крају школске године, стављену у однос са бројем ученика на почетку школске године.

Стопа завршавања јесте однос броја ученика који су завршили разред и броја ученика који су уписали разред.

Стопа настављања школовања јесте однос између броја ученика који су уписали I разред средње школе и ученика који су уписали VIII разред претходне школске године.

Редовно основно образовање

Основне школе обухватају четвороразредне, петоразредне, шесторазредне (непотпуне) и осморазредне (потпуне) основне школе.

EDUCATION

Sources and methods of data collection

Data on primary, secondary, high and higher education are collected by regular annual reports. In addition to these reports, primary and secondary schools censuses of school space and teaching staff and of higher education institutions teaching staff are also carried out in ten years' periodicity.

Coverage

By Annual reports of Education Statistics, primary, secondary, high and higher education from the field of Classification of Activities field 80 "Education" is covered. Primary and secondary schools' data relate to the end of the school year, whereas data on enrolled students and teaching staff for high schools, faculties and academies relate to the winter semester's beginning, i.e., when students were enrolled. Data on graduated students, specialists, masters of art/science and doctors of science relate to the calendar year.

Definitions

A *school*, in Education Statistics, is an educational institution or educational unit where educational activity is performed by realizing the uniform educational plan and programme. A school is considered to be an autonomous school, geographically separated unit (a class) or a school unit within another type of school.

Education coverage represents relation between the enrolled students' number and appropriate age group.

Abandon rate represents the difference between pupils' number at the beginning and at the end of the school year, in relation to the pupils' number at the beginning of the school year.

Completion rate is relation between the pupils' number who completed the grade and enrolled pupils' number.

Schooling continuation rate is relation between the pupils' number enrolled to the first grade of secondary school and those who enrolled to the last grade of primary school.

Regular primary education

Primary schools comprise four-year, five-year, six-year, (incomplete) and eight-year (complete) primary schools.

Редовно средње образовање

Средња школа може бити основана као гимназија, уметничка или као стручна школа.

У гимназији се стиче опште образовање из природних и друштвених наука ради настављања школовања. Школовање у гимназији траје четири године.

У уметничкој школи стиче се IV степен стручне спреме из области ликовне, музичке и балетске уметности. Школовање траје четири године.

У стручној четворогодишњој школи стиче се IV степен стручне спреме, односно средње образовање потребно за рад и даље школовање. Стручне школе јесу: грађевинска, машинска, пољопривредна, шумарска, медицинска, економска, угоститељска, трговинска, саобраћајна и др.

У трогодишњим стручним школама стиче се III степен стручне спреме.

Први и други степен стручне спреме (у трајању од годину до две) стиче се у стручним школама.

Школовање за специјализацију одговара петом степену стручне спреме и стиче се у четворогодишњој стручној школи.

Од школске 1987/88. године, у средњим школама ученици се од првог разреда образују за одговарајућу струку, односно занимање, а од школске 1990/91. године средње образовање се реализује по подручјима рада и, у оквиру њих – по образовним профилима (занимањима).

Специјално образовање (основно и средње)

Специјално образовање јесте образовање деце и омладине ометене у психичком или у физичком развоју. По правилу, ученици се примају у старости школске обавезе, али и преко ње. Наставни план и програм ових школа у складу је с планом и програмом одговарајуће редовне школе и прилагођен је степену ометености ученика. Специјална одељења при одговарајућим редовним школама приказана су као школске јединице, што је у сагласности с дефиницијом школе као јединице посматрања.

Образовање одраслих

У школама за образовање одраслих омогућује се лицима старијим од 15 година живота (одрасли) која редовно не похађају школу да стекну основно образовање и васпитање.

Одрасли основну школу могу завршити похађањем наставе или полагањем испита. Основно образовање за одрасле организује се по разредима, од I до VIII, и траје четири године. Организационо, ове школе се јављају или као посебне школе или као одељења при одговарајућим школама.

Средње образовање одрасла лица стичу као ванредни ученици у средњим школама.

Основне музичке и балетске школе

Основне музичке и балетске школе припремају децу за наставак школовања у средњим музичким и балетским школама. Школовање траје од две до шест година и паралелно је са школовањем у редовним основним школама.

Основна музичка и балетска школа у саставу средње уметничке школе приказана је као основна музичка или балетска школа.

Regular secondary education

Secondary school can be established as gymnasium, art school and vocational school.

At gymnasium, general education in natural and social sciences for the sake of further education is acquired. Gymnasium education lasts for four years.

Art school provides IV level of skill in the field of fine arts, music and ballet. Education lasts for four years.

At four-year's vocational school, IV level of skill is acquired, i.e., secondary education necessary occupation performing and further schooling. Vocational schools are: construction, mechanical engineering, agriculture, forestry, health, economy, catering, trade, transport school and others.

Three-year lasting schools provide the third level of skill.

The first and second level of skill (lasting for one or two years) is acquired at vocational schools.

Education for specialization corresponds to the fifth level of skill and is acquired at technical schools and four-year lasting vocational school.

From the beginning of the school year 1987/88, in secondary schools, pupils from the first grade have been educated for a certain vocation or occupation branch, and from the school year 1990/91, secondary education has been accomplished by fields of work including educational profiles (occupations).

Special education (primary and secondary)

Special education is an education of mentally and physically handicapped children and youth. Pupils are regularly enrolled to school according to compulsory enrollment age, but also beyond that age. The education plan and programme of these schools is harmonized with a corresponding regular school plan and programme, adapted to the pupil's handicap level. Special classes, in corresponding regular schools, are shown as school units, what is in line with the statistical school's definition as an observation unit.

Adult education

Adult education schools enable persons over 15 years of age (adults), that do not regularly attend a school, to acquire elementary education and upbringing.

Adults can complete primary school by either regular attending of school or taking exams, only. Primary education for adults is organized by classes from I to VIII and lasts for four years. Organizationally, these schools are either separate schools or classes within corresponding schools.

Adults acquire a secondary education as part-time pupils in secondary schools.

Primary music and ballet schools

In these schools, pupils are being prepared to continue education in secondary music and ballet schools. Education lasts from two to six years and is simultaneous with regular primary education.

Primary music and ballet art school within a secondary art school are shown as primary music or ballet school.

Школе за образовање свештеника (средње и високе)

Ове школе се оснивају на основу Закона о правном положају верских заједница.

Више и високо образовање

Више и високо образовање обухвата више школе, факултете и уметничке академије.

Високо образовање стиче се на факултетима и уметничким академијама на којима настава траје најмање четири године, а више образовање се стиче завршавањем првог степена високошколске наставе или више школе, на којима настава траје од две до три године. Завршавање студија првог степена високошколске наставе приказује се посебно, а подаци о уписаним студентима приказују се по одговарајућим факултетима. Школе и наставници приказани су по организационом принципу, док су уписани студенти приказани двојачко: по организационом принципу и по предмету студија. На пример: студенти Рударско-геолошког факултета, по организационом принципу, приказани су збирно, а по предмету студија - разврстани су на студенте рударства и геологије.

Наставно особље на факултетима, академијама и вишим школама

Подаци о наставном особљу на факултетима и вишим школама обезбеђују се путем редовних годишњих извештаја који се односе на упис у зимски семестар.

Попис наставног особља високошколских установа спроведен је 1997. године. Пописом је обухваћено све особље које учествује у припреми, организацији и извођењу наставе. Овим пописом наставног особља обезбеђени су подаци на основу којих је могуће добити потпуне информације о квалификационој структури наставника и сарадника, као и податке о социоекономским обележјима.

Подаци су публиковани 1999. године у билтену Савезног завода за статистику.

ПРЕДШКОЛСКЕ УСТАНОВЕ И УЧЕНИЧКИ СТАНДАРД

Извори и методи прикупљања података

Подаци о предшколским установама и домовима ученика и студената прикупљају се редовним годишњим извештајима.

Од 1985. године подаци о предшколским установама односе се на стање у септембру, за разлику од података из претходних година, који се односе на стање у марту. Промена стања уследила је због потреба корисника, односно због израде програма и планова развоја ове области.

Подаци о домовима ученика и студената односе се на период од 01.04. до 31.12. извештајне године, и од 01.01. до 31.03. наредне године.

Ecclesiastical schools (secondary and higher)

These schools are founded according to the Law on the Legal Status of Religious Communities.

High and higher education

High and higher education includes high schools, faculties and art academies.

Higher education is been obtained at faculties and art academies, after four years of training, at least, and high education is been obtained after first level completion of the higher education training, or attending high school with two to three years training. The first level studies' completion of higher education is shown separately, and data on enrolled students are shown by corresponding faculties. Schools and teachers are shown by organizational principle, whereas enrolled students are shown in two ways: by schools' organization principle and by field of study. For example: students of the Faculty for Mining-Geology are aggregated by organizational principle, but with regard to field of study, they are classified separately into students of Mining and students of Geology.

Faculties, academies and high schools' teaching staff

Data about faculties and high schools' teaching staff are provided by regular annual reports regarding to students enrollment in winter semester.

The census on high educational institutions' teaching staff was conducted in 1997. It covered all teaching staff participating in the curriculum preparation, organization and realization. This teaching staff census provides data for obtaining complete information on teachers' and assistants' professional/skills structure, as well as for socio-economic features.

Data have been published in a bulletin of a Federal Statistical Office in 1999.

PRE-SCHOOL INSTITUTIONS AND STUDENTS' WELFARE

Sources and methods of data collection

Data on pre-school institutions and pupils' and students' hostels have been obtained by regular annual reports.

Since 1985 data on pre-school education's institutions relate to the state as of September in contrast to preceding years' data that referred to March. This change has been caused by needs of beneficiaries or due to drawing up the program and development plans for this domain.

Data on pupils' and students' hostels refer to the period from 01 April to 31 February of the reference year and from 1 January to 31 March of the next year.

Обухватност

Годишњим извештајима обухваћене су предшколске установе и домови ученика и студената.

У 1988. години, за разлику од претходних година, предшколске установе у Републици Србији, без обзира на дужину боравка и узраст деце, приказане су код вртића. Ова измена у складу је са Законом о друштвеној бризи о деци, којим је, између осталог, регулисано организовање и делатност дечјих вртића.

Закључно са 1988. годином, делатност ових установа праћена је и исказивана према врстама.

У 1989. години, у складу с постојећим законским решењима у републикама и покрајинама, извршене су измене у начину исказивања предшколских установа.

Почев од 2001. године, законским актима предшколско образовање укључено је у образовни систем у земљи, у складу с међународним класификацијама образовања.

Дефиниције

Предшколске установе обезбеђују дневни боравак деце, остварују васпитно-образовне, превентивно-здравствене и социјалне функције, организовањем целодневних, полудневних, минималних, скраћених, повремених, пето-дневних и различитих облика рада с децом, до њиховог поласка у школу.

Домови ученика обезбеђују смештај, исхрану и васпитање ученика основних и средњих школа за време школовања ван места боравка родитеља-издржаваоца, као и ученика којима је из других разлога потребан смештај у дому.

Студентски домови обезбеђују смештај студената виших школа, факултета, високих школа и уметничких академија за време студија. Студентима, поред смештаја, може бити обезбеђена и исхрана.

Coverage

The annual reports cover pre-school educational institutions and pupils' and students' hostels.

In contrast to previous years, in 1988 all institutions for pre-school education in the Republic of Serbia, regardless of the stay length and children's age, were shown together with nurseries. This change has been introduced according to the Children Social Care Law regulating the organization's and kindergarten's activity.

Up to the 1988 inclusive, activities of these institutions were monitored and shown by types.

In 1989, according to positive Republic and Provinces' legal regulations, changes in the pre-school educational institutions' way of presenting were carried out.

Since 2001, by legal acts, preschool education has been included into educational system according to international classifications of education.

Definitions

Pre-school educational institutions provide day nursery, upbringing and education, preventive medical care and social services, organizing various daily, half-day, five-day per week, shortened and periodical forms of work with children up to entering elementary school.

Pupils' hostels provide board, lodging and upbringing to primary and secondary school pupils during their schooling outside of their parent/earner place of residence, as well as to pupils needing accommodation for some other reasons.

Students' hostels provide accommodation for high schools, faculties and art academies' students during their studies. Besides accommodation, the lodging for students in these hostels can be provided, also.

21.1. ОСНОВНИ ПОКАЗАТЕЉИ О ШКОЛАМА¹⁾BASIC INDICATORS ABOUT SCHOOLS¹⁾

| | Одељења Classes | Наставници Teachers | | Ученици/ студенти Pupils - students | Ученици/ студенти који су завршили школовање Pupils - students who completed school | |
|--|--------------------|------------------------|--|--|--|---------------------------|
| | | укупно Total | наставници с пуним радним временом Teachers with full working hours | | | |
| РЕПУБЛИКА СРБИЈА / REPUBLIC OF SERBIA | | | | | | |
| 1966 | 42273 | 58278 | 58807 | 1502443 | 179893 | 1966 |
| 1970 | 49286 | 92075 | 67049 | 1530906 | 200333 | 1970 |
| 1980 | 56081 | 121940 | 81454 | 1733362 | 256439 | 1980 |
| 1990 | 58959 | 96314 | 90134 | 1710178 | 254923 | 1990 |
| 1994 | 46218 | 84614 | 70038 | 1290186 | 193854 | 1994 |
| 1995 | 46411 | 85291 | 70288 | 1299154 | 194989 | 1995 |
| 1996 | 46814 | 85816 | 70547 | 1338452 | 206246 | 1996 |
| 1997 | 46882 | 85338 | 70924 | 1334864 | 201459 | 1997 |
| 1998 ²⁾ | 42476 | 82055 | 67413 | 1273548 | 195998 | 1998 ²⁾ |
| 1999 | 44003 | 82234 | 67664 | 1285847 | 198813 | 1999 |
| 2000 | 43573 | 81325 | 67059 | 1262934 | 194194 | 2000 |
| 2001 | 43316 | 81419 | 65034 | 1220080 | 186450 | 2001 |
| 2002 | 43409 | 82160 | 65055 | 1203839 | 193288 | 2002 |
| 2003 | 43614 | 83912 | 68050 | 1199234 | 193034 | 2003 |
| 2004 | 43639 | 85556 | 68333 | 1183816 | 187243 | 2004 |
| 2005 | 43606 | 87333 | 69341 | 1198028 | 189886 | 2005 |
| 2006 | 43055 | 88643 | 69112 | 1177225 | 186108 | 2006 |
| Основно образовање | 31848 | 48194 | 38389 | 649653 | 83953 | Primary education |
| Средње образовање | 11207 | 27565 | 19587 | 288862 | 72749 | Secondary education |
| Више и високо образовање | - | 12884 | 11136 | 238710 | 29406 | High and higher education |
| Централна Србија / Central Serbia | | | | | | |
| 2006 | 31173 | 64819 | 50819 | 872228 | 136045 | 2006 |
| Основно образовање | 22993 | 34500 | 27566 | 474533 | 61512 | Primary education |
| Средње образовање | 8180 | 20475 | 14429 | 213748 | 53291 | Secondary education |
| Више и високо образовање | - | 9844 | 8824 | 183947 | 21242 | High and higher education |
| Војводина / Vojvodina | | | | | | |
| 2006 | 11882 | 23824 | 18293 | 304997 | 50063 | 2006 |
| Основно образовање | 8855 | 13694 | 10823 | 175120 | 22441 | Primary education |
| Средње образовање | 3027 | 7090 | 5158 | 75114 | 19458 | Secondary education |
| Више и високо образовање | - | 3040 | 2312 | 54763 | 8164 | High and higher education |

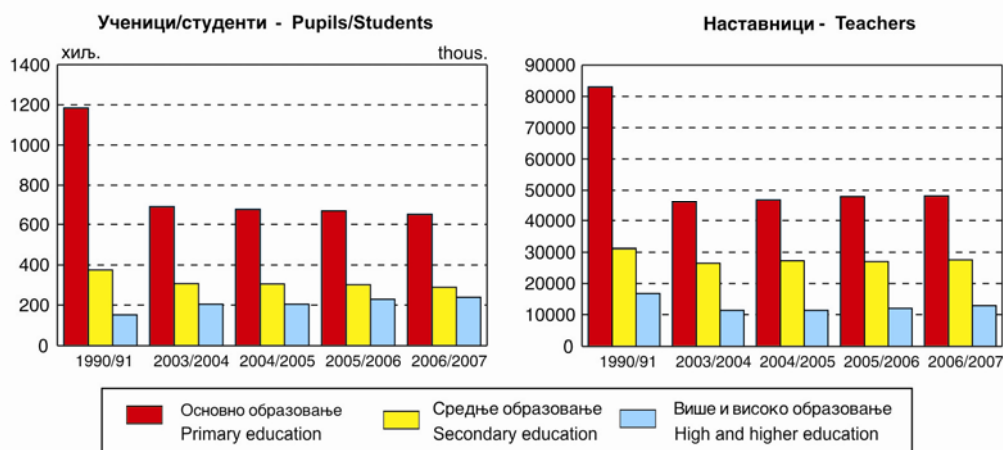
¹⁾ Подаци о броју одељења, наставника и ученика односе се на школску а остали подаци на календарску годину.

²⁾ Од 1998. без података за Косово и Метохију.

¹⁾ Classes, teachers and pupils' number data relate to school year, and other data relate to calendar year.

²⁾ Since 1998 Kosovo and Metohia data excluded.

Граф. 21.1. ОСНОВНО, СРЕДЊЕ, ВИШЕ И ВИСОКО ОБРАЗОВАЊЕ
PRIMARY, SECONDARY, HIGH AND HIGHER EDUCATION



21.2. ОСНОВНИ ПОКАЗАТЕЉИ О ОСНОВНИМ
И СРЕДЊИМ ШКОЛАМАELEMENTARY INDICATORS ABOUT PRIMARY
AND SECONDARY SCHOOLS

| | Школе Schools | Одељења Classes | Ученици Pupils | | Завршили школу Completed school | | | | |
|--|-----------------------|--------------------|-------------------|--------------------|------------------------------------|--------------------|--------|-----------------------|--------------------|
| | | | укупно Total | ученице Females | свега All | редовни Regular | | | |
| Редовно основно образовање¹⁾ / Regular primary education¹⁾ | | | | | | | | | |
| РЕПУБЛИКА СРБИЈА | 1957/58 | 4874 | 26466 | 911625 | 424909 | 93677 | 91841 | 1957/58 | REPUBLIC OF SERBIA |
| | 1966/67 | 4960 | 36260 | 1129925 | 526982 | 100214 | 98559 | 1966/67 | |
| | 1986/87 | 4636 | 44112 | 1167910 | 559525 | 125684 | 125684 | 1986/87 | |
| | 2004/05 ³⁾ | 3578 | 31019 | 656103 | 319977 | 82761 | 82761 | 2004/05 ³⁾ | |
| | 2005/06 ³⁾ | 3572 | 30479 | 639293 | 311484 | 82514 | 82514 | 2005/06 ³⁾ | |
| | 2006/07 ³⁾ | 3551 | 30098 | 619771 | 301390 | 79091 | 79091 | 2006/07 ³⁾ | |
| Централна Србија | 2004/05 | 3042 | 22591 | 479749 | 234227 | 60554 | 60554 | 2004/05 | Central Serbia |
| | 2005/06 | 3036 | 22158 | 468052 | 227819 | 60610 | 60610 | 2005/06 | |
| | 2006/07 | 3017 | 21899 | 454112 | 220877 | 58280 | 58280 | 2006/07 | |
| Војводина | 2004/05 | 536 | 8428 | 176354 | 85750 | 22207 | 22207 | 2004/05 | Vojvodina |
| | 2005/06 | 536 | 8321 | 171241 | 83665 | 21904 | 21904 | 2005/06 | |
| | 2006/07 | 534 | 8199 | 165659 | 80513 | 20811 | 20811 | 2006/07 | |
| Редовно средње образовање¹⁾²⁾ / Regular secondary education¹⁾²⁾ | | | | | | | | | |
| РЕПУБЛИКА СРБИЈА | 1957/58 | 466 | 4075 | 108861 | 40663 | 22669 | 20662 | 1957/58 | REPUBLIC OF SERBIA |
| | 1966/67 | 662 | 8826 | 263180 | 115958 | 55564 | 50567 | 1966/67 | |
| | 1986/87 | 510 | 12306 | 350885 | 159871 | 109185 | 98525 | 1986/87 | |
| | 2004/05 ³⁾ | 485 | 10936 | 299973 | 148370 | 77746 | 73648 | 2004/05 ³⁾ | |
| | 2005/06 ³⁾ | 478 | 10970 | 287397 | 145997 | 75828 | 72363 | 2005/06 ³⁾ | |
| | 2006/07 ³⁾ | 475 | 10943 | 284724 | 144511 | 74012 | 69902 | 2006/07 ³⁾ | |
| Централна Србија | 2004/05 | 361 | 7978 | 223355 | 109215 | 58088 | 54261 | 2004/05 | Central Serbia |
| | 2005/06 | 355 | 8014 | 212776 | 107803 | 56149 | 52976 | 2005/06 | |
| | 2006/07 | 353 | 7994 | 211116 | 106774 | 55087 | 51498 | 2006/07 | |
| Војводина | 2004/05 | 124 | 2958 | 76618 | 39155 | 19658 | 19387 | 2004/05 | Vojvodina |
| | 2005/06 | 123 | 2956 | 74621 | 38194 | 19679 | 19387 | 2005/06 | |
| | 2006/07 | 122 | 2949 | 73608 | 37737 | 18925 | 18404 | 2006/07 | |
| Специјалне основне школе / Special primary education | | | | | | | | | |
| РЕПУБЛИКА СРБИЈА | 1957/58 | 58 | 170 | 2061 | 848 | 41 | 40 | 1957/58 | REPUBLIC OF SERBIA |
| | 1966/67 | 118 | 492 | 5935 | 2604 | 605 | 583 | 1966/67 | |
| | 1986/87 | 215 | 1079 | 9749 | 3989 | 1197 | 1158 | 1986/87 | |
| | 2004/05 ³⁾ | 249 | 1248 | 8064 | 3298 | 937 | 937 | 2004/05 ³⁾ | |
| | 2005/06 ³⁾ | 245 | 1181 | 7707 | 3138 | 943 | 943 | 2005/06 ³⁾ | |
| | 2006/07 ³⁾ | 242 | 1155 | 7393 | 2998 | 880 | 880 | 2006/07 ³⁾ | |
| Централна Србија | 2004/05 | 144 | 764 | 4753 | 1977 | 588 | 588 | 2004/05 | Central Serbia |
| | 2005/06 | 140 | 722 | 4661 | 1875 | 591 | 591 | 2005/06 | |
| | 2006/07 | 142 | 721 | 4467 | 1796 | 572 | 572 | 2006/07 | |
| Војводина | 2004/05 | 105 | 484 | 3311 | 1321 | 349 | 349 | 2004/05 | Vojvodina |
| | 2005/06 | 105 | 459 | 3046 | 1263 | 352 | 352 | 2005/06 | |
| | 2006/07 | 100 | 434 | 2926 | 1202 | 308 | 308 | 2006/07 | |
| Специјалне средње школе / Special secondary education | | | | | | | | | |
| РЕПУБЛИКА СРБИЈА | 1957/58 | 12 | 35 | 471 | 179 | 104 | 104 | 1957/58 | REPUBLIC OF SERBIA |
| | 1966/67 | 16 | 56 | 660 | 217 | 154 | 154 | 1966/67 | |
| | 1986/87 | 31 | 195 | 1685 | 562 | 310 | 310 | 1986/87 | |
| | 2004/05 ³⁾ | 39 | 200 | 1186 | 445 | 354 | 354 | 2004/05 ³⁾ | |
| | 2005/06 ³⁾ | 41 | 237 | 1465 | 545 | 386 | 386 | 2005/06 ³⁾ | |
| | 2006/07 ³⁾ | 40 | 249 | 1550 | 564 | 451 | 451 | 2006/07 ³⁾ | |
| Централна Србија | 2004/05 | 28 | 126 | 678 | 265 | 275 | 275 | 2004/05 | Central Serbia |
| | 2005/06 | 29 | 166 | 972 | 369 | 315 | 315 | 2005/06 | |
| | 2006/07 | 29 | 172 | 1015 | 375 | 307 | 307 | 2006/07 | |
| Војводина | 2004/05 | 11 | 74 | 508 | 180 | 79 | 79 | 2004/05 | Vojvodina |
| | 2005/06 | 12 | 71 | 493 | 176 | 71 | 71 | 2005/06 | |
| | 2006/07 | 11 | 77 | 535 | 189 | 144 | 144 | 2006/07 | |

¹⁾ Од 1990/91. шк. год. за основне, а од 1991/92. шк. год. за средње школе на Косову и Метохији не обухватају се школе на албанском језику.

²⁾ Обухваћене су верске школе.

³⁾ Без података за Косово и Метохију.

¹⁾ Since 1990/91 school year for primary, and since 1991/92 for secondary schools from Kosovo and Metohia, schools in Albanian language are not included.

²⁾ Ecclesiastical schools involved.

³⁾ Kosovo and Metohia data excluded.

21.2. ОСНОВНИ ПОКАЗАТЕЉИ О ОСНОВНИМ
И СРЕДЊИМ ШКОЛАМА (наставак)ELEMENTARY INDICATORS ABOUT PRIMARY
AND SECONDARY SCHOOLS (continued)

| | Школе Schools | Одељења Classes | Ученици Pupils | | Завршили школу Completed school | | | | |
|--|-----------------------|--------------------|-------------------|--------------------|------------------------------------|--------------------|--------------|-----------------------|---|
| | | | укупно Total | ученице Females | свега All | редовни Regular | | | |
| Основне школе за одрасле / Primary education of adults | | | | | | | | | |
| РЕПУБЛИКА СРБИЈА | 1957/58 | 91 | 280 | 6268 | 1246 | 282 | 282 | 1957/58 | REPUBLIC OF SERBIA |
| | 1966/67 | 102 | 406 | 10860 | 3651 | 5560 | 5234 | 1966/67 | |
| | 1986/87 | 80 | 193 | 4277 | 1636 | 8933 | 2000 | 1986/87 | |
| | 2004/05 ¹⁾ | 16 | 183 | 2826 | 1004 | 445 | 445 | 2004/05 ¹⁾ | |
| | 2005/06 ¹⁾ | 19 | 188 | 2653 | 1028 | 496 | 496 | 2005/06 ¹⁾ | |
| | 2006/07 ¹⁾ | 19 | 189 | 2746 | 1032 | 573 | 573 | 2006/07 ¹⁾ | |
| Централна Србија | 2004/05 | 12 | 108 | 1790 | 720 | 276 | 276 | 2004/05 | Central Serbia |
| | 2005/06 | 15 | 113 | 1820 | 779 | 311 | 311 | 2005/06 | |
| | 2006/07 | 15 | 112 | 1827 | 778 | 397 | 397 | 2006/07 | |
| Војводина | 2004/05 | 4 | 75 | 1036 | 284 | 169 | 169 | 2004/05 | Vojvodina |
| | 2005/06 | 4 | 75 | 833 | 249 | 185 | 185 | 2005/06 | |
| | 2006/07 | 4 | 77 | 919 | 254 | 176 | 176 | 2006/07 | |
| Школе за допунско образовање / Schools for accessory education | | | | | | | | | |
| РЕПУБЛИКА СРБИЈА | 1957/58 | 68 | 52 | 6167 | 3965 | 881 | 858 | 1957/58 | REPUBLIC OF SERBIA |
| | 1966/67 | 46 | - | 7172 | 4211 | 604 | 479 | 1966/67 | |
| | 1986/87 | 70 | - | 14303 | 8916 | 1689 | 1542 | 1986/87 | |
| | 2004/05 ¹⁾ | 96 | - | 20225 | 12360 | 3079 | 3079 | 2004/05 ¹⁾ | |
| | 2005/06 ¹⁾ | 100 | - | 20965 | 12684 | 3291 | 3291 | 2005/06 ¹⁾ | |
| | 2006/07 ¹⁾ | 97 | - | 20948 | 12836 | 2830 | 2830 | 2006/07 ¹⁾ | |
| Централна Србија | 2004/05 | 69 | - | 14608 | 8921 | 2062 | 2062 | 2004/05 | Central Serbia |
| | 2005/06 | 69 | - | 14717 | 8815 | 2390 | 2390 | 2005/06 | |
| | 2006/07 | 68 | - | 14903 | 9007 | 1897 | 1897 | 2006/07 | |
| Војводина | 2004/05 | 27 | - | 5617 | 3439 | 1017 | 1017 | 2004/05 | Vojvodina |
| | 2005/06 | 31 | - | 6248 | 3869 | 901 | 901 | 2005/06 | |
| | 2006/07 | 29 | - | 6045 | 3829 | 933 | 933 | 2006/07 | |
| Редовно средње образовање, по подручјима рада / Regular secondary education by fields of activities | | | | | | | | | |
| РЕПУБЛИКА СРБИЈА | 2006/07 | 475 | 10943 | 284724 | 144511 | 74012 | 69902 | 2006/07 | REPUBLIC OF SERBIA |
| Подручје рада | | | | | | | | | Fields of activities |
| Гимназија | | 140 | 2532 | 69533 | 42044 | 17261 | 17139 | | Gymnasium |
| Пољопривреда, производња и прерада хране | | 60 | 903 | 19925 | 10305 | 5460 | 5107 | | Agriculture, Production and Food processing |
| Шумарство и обрада дрвета | | 20 | 193 | 4267 | 1578 | 1230 | 1132 | | Forestry and Wood processing |
| Геологија, рударство и металургија | | 8 | 31 | 740 | 280 | 165 | 160 | | Geology, Mining and Metallurgy |
| Машинство и обрада метала | | 123 | 1282 | 31348 | 5333 | 8163 | 7538 | | Machinery and Metal Processing |
| Електротехника | | 78 | 1141 | 29283 | 1897 | 7701 | 7285 | | Electrical engineering |
| Хемија, неметали и графичарство | | 37 | 363 | 9101 | 6259 | 2190 | 2061 | | Chemistry, Non-metals and Printing |
| Текстил и кожарство | | 44 | 259 | 5394 | 4523 | 1581 | 1444 | | Textile and Leather Industry |
| Геодезија и грађевинарство | | 29 | 325 | 8042 | 2308 | 1950 | 1910 | | Geodesy and Construction |
| Саобраћај | | 39 | 438 | 11613 | 3389 | 3838 | 2634 | | Transport |
| Трговина, угоститељство и туризам | | 101 | 988 | 26987 | 16043 | 7478 | 6962 | | Trade, Catering Trades and Tourism |
| Економија, право и администрација | | 101 | 1192 | 35466 | 24915 | 8668 | 8481 | | Economics, Law, Administration |
| Природно-математичко подручје | | 1 | 10 | 270 | 140 | 69 | 69 | | Natural sciences-Mathematics |
| Култура, уметност и јавно информисање | | 36 | 322 | 5210 | 3340 | 1103 | 1068 | | Culture, Arts and Public Information |
| Здравство и социјална заштита | | 34 | 759 | 22221 | 18010 | 5574 | 5453 | | Public health and Social welfare |
| Остало (личне услуге) | | 37 | 184 | 4818 | 3983 | 1473 | 1353 | | Other (personal services) |
| Верско | | 3 | 21 | 506 | 164 | 108 | 106 | | Ecclesiastical |

¹⁾ Без података за Косово и Метохију.¹⁾ Kosovo and Metohia data excluded.

21.2. ОСНОВНИ ПОКАЗАТЕЉИ О ОСНОВНИМ
И СРЕДЊИМ ШКОЛАМА (наставак)ELEMENTARY INDICATORS ABOUT PRIMARY
AND SECONDARY SCHOOLS (continued)

| | Школе Schools | Одељења Classes | Ученици Pupils | | Завршили школу Completed school | | | |
|---|------------------|--------------------|-------------------|--------------------|------------------------------------|--------------------|--------------|--|
| | | | укупно Total | ученице Females | свега All | редовни Regular | | |
| Централна Србија | 2006/07 | 353 | 7994 | 211116 | 106774 | 55087 | 51498 | 2006/07 Central Serbia |
| Подручје рада | | | | | | | | Fields of activities |
| Гимназија | 103 | 1904 | 52713 | 31381 | 13053 | 12937 | | High school |
| Пољопривреда, производња и прерада хране | 39 | 542 | 12533 | 6382 | 3371 | 3097 | | Agriculture, Production and Food processing |
| Шумарство и обрада дрвета | 14 | 128 | 2796 | 869 | 823 | 753 | | Forestry and Wood processing |
| Геологија, рударство и металургија | 7 | 30 | 727 | 277 | 165 | 160 | | Geology, Mining and Metallurgy |
| Машинство и обрада метала | 93 | 944 | 23461 | 4583 | 6171 | 5581 | | Machinery and Metal processing |
| Електротехника | 62 | 839 | 21830 | 1649 | 5781 | 5425 | | Electrical engineering |
| Хемија, неметали и графичарство | 24 | 229 | 6009 | 4011 | 1463 | 1376 | | Chemistry, Non-metals and Printing |
| Текстил и кожарство | 31 | 188 | 4075 | 3327 | 1170 | 1043 | | Textile and Leather industry |
| Геодезија и грађевинарство | 20 | 239 | 6212 | 1766 | 1464 | 1435 | | Geodesy and Construction |
| Саобраћај | 29 | 316 | 8565 | 2525 | 2997 | 1983 | | Transport |
| Трговина, угоститељство и туризам | 73 | 754 | 20519 | 12232 | 5689 | 5192 | | Trade, Catering Trades and Tourism |
| Економија, право и администрација | 73 | 901 | 26818 | 18625 | 6665 | 6481 | | Economics, Law, Administration |
| Природно-математичко подручје | 1 | 10 | 270 | 140 | 69 | 69 | | Natural sciences-Mathematics |
| Култура, уметност и јавно информисање | 28 | 253 | 4127 | 2615 | 865 | 839 | | Culture, Arts and Public information |
| Здравство и социјална заштита | 24 | 576 | 16755 | 13499 | 4238 | 4123 | | Public health and Social welfare |
| Остало (личне услуге) | 23 | 125 | 3322 | 2729 | 1024 | 925 | | Other (personal services) |
| Верско | 2 | 16 | 384 | 164 | 79 | 79 | | Ecclesiastical |
| Војводина | 2006/07 | 122 | 2949 | 73608 | 37737 | 18925 | 18404 | 2006/07 Vojvodina |
| Подручје рада | | | | | | | | Fields of activities |
| Гимназија | 37 | 628 | 16820 | 10663 | 4208 | 4202 | | High school |
| Пољопривреда, производња и прерада хране | 21 | 361 | 7392 | 3923 | 2089 | 2010 | | Agriculture, Production and Food processing |
| Шумарство и обрада дрвета | 6 | 65 | 1471 | 709 | 407 | 379 | | Forestry and Wood processing |
| Геологија, рударство и металургија | 1 | 1 | 13 | 3 | - | - | | Geology, Mining and Metallurgy |
| Машинство и обрада метала | 30 | 338 | 7887 | 750 | 1992 | 1957 | | Machinery and Metal processing |
| Електротехника | 16 | 302 | 7453 | 248 | 1920 | 1860 | | Electrical engineering |
| Хемија, неметали и графичарство | 13 | 134 | 3092 | 2248 | 727 | 685 | | Chemistry, Non-metals and Printing |
| Текстил и кожарство | 13 | 71 | 1319 | 1196 | 411 | 401 | | Textile and Leather industry |
| Геодезија и грађевинарство | 9 | 86 | 1830 | 542 | 486 | 475 | | Geodesy and Construction |
| Саобраћај | 10 | 122 | 3048 | 864 | 841 | 651 | | Transport |
| Трговина, угоститељство и туризам | 28 | 234 | 6468 | 3811 | 1789 | 1770 | | Trade, Catering Trades and Tourism |
| Економија, право и администрација | 28 | 291 | 8648 | 6290 | 2003 | 2000 | | Economics, Law, Administration |
| Природно-математичко подручје | - | - | - | - | - | - | | Natural sciences-Mathematics |
| Култура, уметност и јавно информисање | 8 | 69 | 1083 | 725 | 238 | 229 | | Culture, Arts and Public information |
| Здравство и социјална заштита | 10 | 183 | 5466 | 4511 | 1336 | 1328 | | Public health and Social welfare |
| Остало (личне услуге) | 14 | 59 | 1496 | 1254 | 449 | 428 | | Other (personal services) |
| Верско | 1 | 5 | 122 | - | 29 | 29 | | Ecclesiastical |

21.3. НАСТАВНИЦИ У ОСНОВНИМ И СРЕДЊИМ ШКОЛАМА

TEACHERS IN PRIMARY AND SECONDARY SCHOOLS

| | Укупно <i>Total</i> | | На неодређено време <i>Non ceasing time</i> | | На одређено време <i>Ceasing time</i> | | |
|--|------------------------|------------------------|---|--|---|--|---------------------------|
| | свега <i>All</i> | жене <i>Females</i> | с пуним радним временом <i>With full number of hours of work</i> | с краћим од пуног радног времена <i>With hours of work less than full number of hours of work</i> | с пуним радним временом <i>With full number of hours of work</i> | с краћим од пуног радног времена <i>With hours of work less than full number of working hours</i> | |
| Редовне основне школе / Regular primary education | | | | | | | |
| РЕПУБЛИКА СРБИЈА | | | | | | | REPUBLIC OF SERBIA |
| 1999/00 ¹⁾ | 44639 | 31085 | 35078 | 4909 | 2442 | 1610 | 1999/00 ¹⁾ |
| 2004/05 | 45677 | 32769 | 34709 | 5817 | 2673 | 2478 | 2004/05 |
| 2005/06 | 46353 | 33148 | 33893 | 6522 | 2876 | 3062 | 2005/06 |
| 2006/07 | 47339 | 33849 | 33953 | 7093 | 3026 | 3267 | 2006/07 |
| Централна Србија | | | | | | | Central Serbia |
| 1999/00 | 31959 | 21921 | 25893 | 3678 | 1450 | 938 | 1999/00 |
| 2004/05 | 32889 | 23005 | 25393 | 4248 | 1673 | 1575 | 2004/05 |
| 2005/06 | 33340 | 23273 | 24690 | 4725 | 1857 | 2068 | 2005/06 |
| 2006/07 | 34156 | 23809 | 24935 | 5047 | 1991 | 2183 | 2006/07 |
| Војводина | | | | | | | Vojvodina |
| 1999/00 | 12080 | 9164 | 9185 | 1231 | 992 | 672 | 1999/00 |
| 2004/05 | 12788 | 9764 | 9316 | 1569 | 1000 | 903 | 2004/05 |
| 2005/06 | 13013 | 9875 | 9203 | 1797 | 1019 | 994 | 2005/06 |
| 2006/07 | 13183 | 10040 | 9018 | 2046 | 1035 | 1084 | 2006/07 |
| Специјалне основне школе / Special primary education | | | | | | | |
| РЕПУБЛИКА СРБИЈА | | | | | | | REPUBLIC OF SERBIA |
| 1999/00 ¹⁾ | 1529 | 1252 | 1157 | 75 | 267 | 30 | 1999/00 ¹⁾ |
| 2004/05 | 1669 | 1377 | 1174 | 73 | 366 | 58 | 2004/05 |
| 2005/06 | 1606 | 1323 | 1130 | 75 | 346 | 55 | 2005/06 |
| 2006/07 | 1652 | 1373 | 1128 | 104 | 348 | 73 | 2006/07 |
| Централна Србија | | | | | | | Central Serbia |
| 1999/00 | 952 | 750 | 772 | 61 | 102 | 17 | 1999/00 |
| 2004/05 | 1010 | 829 | 802 | 49 | 134 | 27 | 2004/05 |
| 2005/06 | 987 | 802 | 787 | 44 | 128 | 28 | 2005/06 |
| 2006/07 | 1009 | 837 | 767 | 69 | 134 | 40 | 2006/07 |
| Војводина | | | | | | | Vojvodina |
| 1999/00 | 577 | 502 | 385 | 14 | 165 | 13 | 1999/00 |
| 2004/05 | 659 | 548 | 372 | 24 | 232 | 31 | 2004/05 |
| 2005/06 | 619 | 521 | 343 | 31 | 218 | 27 | 2005/06 |
| 2006/07 | 643 | 536 | 361 | 35 | 214 | 33 | 2006/07 |
| Основне школе за образовање одраслих / Primary education of adults | | | | | | | |
| РЕПУБЛИКА СРБИЈА | | | | | | | REPUBLIC OF SERBIA |
| 1999/00 ¹⁾ | 185 | 134 | 133 | 11 | 24 | 17 | 1999/00 ¹⁾ |
| 2004/05 | 223 | 155 | 110 | 49 | 42 | 22 | 2004/05 |
| 2005/06 | 235 | 160 | 118 | 47 | 26 | 44 | 2005/06 |
| 2006/07 | 242 | 161 | 128 | 56 | 30 | 28 | 2006/07 |
| Централна Србија | | | | | | | Central Serbia |
| 1999/00 | 149 | 110 | 110 | 10 | 12 | 17 | 1999/00 |
| 2004/05 | 163 | 110 | 89 | 39 | 28 | 7 | 2004/05 |
| 2005/06 | 173 | 114 | 94 | 41 | 10 | 28 | 2005/06 |
| 2006/07 | 180 | 119 | 101 | 45 | 15 | 19 | 2006/07 |
| Војводина | | | | | | | Vojvodina |
| 1999/00 | 36 | 24 | 23 | 1 | 12 | - | 1999/00 |
| 2004/05 | 60 | 45 | 21 | 10 | 14 | 15 | 2004/05 |
| 2005/06 | 62 | 46 | 24 | 6 | 16 | 16 | 2005/06 |
| 2006/07 | 62 | 42 | 27 | 11 | 15 | 9 | 2006/07 |
| Средње школе, укупно²⁾ / Secondary schools, total²⁾ | | | | | | | |
| РЕПУБЛИКА СРБИЈА | | | | | | | REPUBLIC OF SERBIA |
| 1999/00 ¹⁾ | 24838 | 14479 | 17030 | 3743 | 1544 | 2521 | 1999/00 ¹⁾ |
| 2004/05 | 27298 | 16927 | 17967 | 4839 | 1540 | 2952 | 2004/05 |
| 2005/06 | 27565 | 17288 | 18033 | 5176 | 1554 | 2905 | 2005/06 |
| 2006/07 | 28367 | 17841 | 18251 | 5865 | 1427 | 2824 | 2006/07 |
| Централна Србија | | | | | | | Central Serbia |
| 1999/00 | 18511 | 10703 | 12685 | 3064 | 1001 | 1761 | 1999/00 |
| 2004/05 | 20154 | 12412 | 13172 | 3776 | 1122 | 2084 | 2004/05 |
| 2005/06 | 20475 | 12758 | 13351 | 4020 | 1078 | 2026 | 2005/06 |
| 2006/07 | 21024 | 13195 | 13536 | 4435 | 1005 | 2048 | 2006/07 |
| Војводина | | | | | | | Vojvodina |
| 1999/00 | 6327 | 3776 | 4345 | 679 | 543 | 760 | 1999/00 |
| 2004/05 | 7144 | 4515 | 4795 | 1063 | 418 | 868 | 2004/05 |
| 2005/06 | 7090 | 4530 | 4682 | 1156 | 476 | 879 | 2005/06 |
| 2006/07 | 7343 | 4646 | 4715 | 1430 | 422 | 776 | 2006/07 |

¹⁾ Од школске 1999/2000. године без података за Косово и Метохију.

²⁾ Односи се на редовне, специјалне и верске школе.

¹⁾ Since the school year 1999/00 without data for Kosovo and Metohia.

²⁾ It relates to regular, special and ecclesiastical schools.

21.4. ШКОЛЕ И УЧЕНИЦИ С НАСТАВОМ
НА ЈЕЗИКУ НАРОДНОСТИSCHOOLS AND STUDENTS
IN ETHNIC LANGUAGES

| | Редовно основно образовање Regular primary education | | | | Редовно средње образовање Regular secondary education | | | | Остало образовање Other education | | |
|--|---|--------------------|-------------------|---|--|--------------------|-------------------|---|---|--|-------------------------------|
| | школе ¹⁾ Schools ¹⁾ | одељења Classes | ученици Pupils | настав- ници ²⁾ Teachers ²⁾ | школе ¹⁾ Schools ¹⁾ | одељења Classes | ученици Pupils | настав- ници ²⁾ Teachers ²⁾ | ученици у школама за специ- јално образо- вање ³⁾ Pupils in schools for special education ³⁾ | ученици у школама за обра- зовање одраслих Pupils in schools for adult education | |
| РЕПУБЛИКА СРБИЈА REPUBLIC OF SERBIA | | | | | | | | | | | |
| Укупно | | | | | | | | | | | Total |
| 1966/67 | 1024 | 6632 | 203002 | 7913 | 88 | 583 | 17223 | 1432 | 369 | 1178 | 1966/67 |
| 1976/77 | 1075 | 10116 | 292447 | 13271 | 256 | 1847 | 57693 | 4381 | 837 | 7506 | 1976/77 |
| 2005/06 ⁴⁾ | 247 | 1823 | 33415 | 3111 | 42 | 418 | 9575 | 1342 | 1418 | 212 | 2005/06 ⁴⁾ |
| 2006/07 ⁴⁾ | 243 | 1781 | 31698 | 3161 | 43 | 428 | 9663 | 1378 | 1193 | 254 | 2006/07 ⁴⁾ |
| Албански | | | | | | | | | | | Albanian |
| 1966/67 | 667 | 4415 | 140572 | 4780 | 46 | 372 | 10964 | 609 | - | 829 | 1966/67 |
| 1976/77 | 805 | 8148 | 246963 | 10229 | 149 | 1420 | 46949 | 2748 | 134 | 6119 | 1976/77 |
| 2005/06 | 58 | 409 | 9480 | 639 | 4 | 90 | 2515 | 229 | - | - | 2005/06 |
| 2006/07 | 55 | 372 | 8441 | 684 | 5 | 100 | 2724 | 248 | - | - | 2006/07 |
| Бугарски⁵⁾ | | | | | | | | | | | Bulgarian⁵⁾ |
| 1966/67 | 84 | 206 | 5828 | 281 | 1 | 9 | 229 | 26 | - | - | 1966/67 |
| 1976/77 | 60 | 160 | 3078 | 237 | - | - | - | - | - | - | 1976/77 |
| 2005/06 | 27 | 65 | 759 | 94 | - | - | - | - | - | - | 2005/06 |
| 2006/07 | 27 | 65 | 723 | 96 | - | - | - | - | - | - | 2006/07 |
| Мађарски⁵⁾ | | | | | | | | | | | Hungarian⁵⁾ |
| 1966/67 | 197 | 1440 | 40363 | 2034 | 35 | 170 | 5190 | 692 | 369 | 264 | 1966/67 |
| 1976/77 | 146 | 1315 | 31397 | 2046 | 84 | 354 | 8983 | 1341 | 654 | 1208 | 1976/77 |
| 2005/06 | 109 | 1010 | 17594 | 1806 | 33 | 303 | 6455 | 992 | 1346 | 212 | 2005/06 |
| 2006/07 | 109 | 992 | 17020 | 1758 | 33 | 302 | 6301 | 1024 | 1148 | 254 | 2006/07 |
| Румунски | | | | | | | | | | | Romanian |
| 1966/67 | 30 | 167 | 4358 | 265 | 2 | 11 | 271 | 29 | - | - | 1966/67 |
| 1976/77 | 30 | 151 | 2896 | 244 | 9 | 21 | 453 | 106 | - | 21 | 1976/77 |
| 2005/06 | 27 | 121 | 1483 | 217 | 2 | 8 | 172 | 50 | - | - | 2005/06 |
| 2006/07 | 27 | 122 | 1470 | 238 | 2 | 8 | 196 | 34 | - | - | 2006/07 |
| Русински | | | | | | | | | | | Ruthenian |
| 1966/67 | 4 | 33 | 1024 | 53 | - | - | - | - | - | - | 1966/67 |
| 1976/77 | 4 | 43 | 998 | 64 | 2 | 8 | 201 | 28 | 17 | - | 1976/77 |
| 2005/06 | 3 | 37 | 646 | 74 | 1 | 4 | 75 | 24 | 29 | - | 2005/06 |
| 2006/07 | 3 | 36 | 585 | 51 | 1 | 4 | 69 | 24 | 12 | - | 2006/07 |
| Словачки | | | | | | | | | | | Slovak |
| 1966/67 | 31 | 258 | 7805 | 322 | 1 | 9 | 266 | 18 | - | 30 | 1966/67 |
| 1976/77 | 20 | 227 | 5595 | 348 | 6 | 23 | 579 | 105 | 32 | 158 | 1976/77 |
| 2005/06 | 17 | 169 | 3305 | 268 | 2 | 13 | 358 | 47 | 43 | - | 2005/06 |
| 2006/07 | 16 | 177 | 3260 | 315 | 2 | 14 | 373 | 48 | 33 | - | 2006/07 |
| Турски | | | | | | | | | | | Turkish |
| 1966/67 | 11 | 113 | 3053 | 178 | 3 | 12 | 303 | 58 | - | 55 | 1966/67 |
| 1976/77 | 10 | 72 | 1520 | 103 | 6 | 21 | 528 | 53 | - | - | 1976/77 |
| 2005/06 | - | - | - | - | - | - | - | - | - | - | 2005/06 |
| 2006/07 | - | - | - | - | - | - | - | - | - | - | 2006/07 |
| Хрватски | | | | | | | | | | | Croatian |
| 1966/67 | - | - | - | - | - | - | - | - | - | - | 1966/67 |
| 1976/77 | - | - | - | - | - | - | - | - | - | - | 1976/77 |
| 2005/06 | 6 | 12 | 148 | 13 | - | - | - | - | - | - | 2005/06 |
| 2006/07 | 6 | 17 | 199 | 19 | - | - | - | - | - | - | 2006/07 |

¹⁾ Као јединица рачуна се школа у којој постоје одељења с наставом на језицима народности.

²⁾ Код наставника је представљен број појава.

³⁾ Односи се на основно и на средње образовање.

⁴⁾ Без података за Косово и Метохију.

⁵⁾ Укључене су и школе с двојезичном наставом на српском и мађарском језику, као и на српском и бугарском наставном језику.

¹⁾ As a unit is been considered a school in which there are classes with instruction in the ethnic nationalities' language.

²⁾ A number of phenomena is presented at teachers.

³⁾ It relates to primary and secondary education.

⁴⁾ Kosovo and Metohia data excluded.

⁵⁾ Schools with bilingual instructions on Serbian and Hungarian language included, as well as on Bulgarian and Serbian language.

21.4. ШКОЛЕ И УЧЕНИЦИ С НАСТАВОМ
НА ЈЕЗИКУ НАРОДНОСТИ (наставак)SCHOOLS AND STUDENTS IN LANGUAGES
OF ETHNIC NATIONALITIES (continued)

| | Редовно основно образовање Regular primary education | | | | Редовно средње образовање Regular secondary education | | | | Остало образовање Other education | | |
|--|---|--------------------|-------------------|---|--|--------------------|-------------------|---|---|--|-------------------------------|
| | школе ¹⁾ Schools ¹⁾ | одељења Classes | ученици Pupils | настав- ници ²⁾ Teachers ²⁾ | школе ¹⁾ Schools ¹⁾ | одељења Classes | ученици Pupils | настав- ници ²⁾ Teachers ²⁾ | ученици у школама за специ- јално образо- вање ³⁾ Pupils in schools for special education ³⁾ | ученици у школама за обра- зовање одраслих Pupils in schools for adult education | |
| Централна Србија / Central Serbia | | | | | | | | | | | |
| Свега | | | | | | | | | | | All |
| 2005/06 ⁴⁾ | 86 | 476 | 10250 | 735 | 4 | 90 | 2515 | 229 | - | - | 2005/06 ⁴⁾ |
| 2006/07 ⁴⁾ | 83 | 440 | 9179 | 782 | 5 | 100 | 2724 | 248 | - | - | 2006/07 ⁴⁾ |
| Албански | | | | | | | | | | | Albanian |
| 2005/06 | 58 | 409 | 9480 | 639 | 4 | 90 | 2515 | 229 | - | - | 2005/06 |
| 2006/07 | 55 | 372 | 8441 | 684 | 5 | 100 | 2724 | 248 | - | - | 2006/07 |
| Бугарски⁴⁾ | | | | | | | | | | | Bulgarian⁴⁾ |
| 2005/06 | 27 | 65 | 759 | 94 | - | - | - | - | - | - | 2005/06 |
| 2006/07 | 27 | 65 | 723 | 96 | - | - | - | - | - | - | 2006/07 |
| Румунски | | | | | | | | | | | Romanian |
| 2005/06 | 1 | 2 | 11 | 2 | - | - | - | - | - | - | 2005/06 |
| 2006/07 | 1 | 3 | 15 | 2 | - | - | - | - | - | - | 2006/07 |
| Словачки | | | | | | | | | | | Slovak |
| 2005/06 | - | - | - | - | - | - | - | - | - | - | 2005/06 |
| 2006/07 | - | - | - | - | - | - | - | - | - | - | 2006/07 |
| Војводина / Vojvodina | | | | | | | | | | | |
| Свега | | | | | | | | | | | All |
| 2005/06 ⁴⁾ | 161 | 1347 | 23165 | 2376 | 38 | 328 | 7060 | 1113 | 1418 | 212 | 2005/06 ⁴⁾ |
| 2006/07 ⁴⁾ | 160 | 1341 | 22519 | 2379 | 38 | 328 | 6939 | 1130 | 1193 | 254 | 2006/07 ⁴⁾ |
| Мађарски⁴⁾ | | | | | | | | | | | Hungarian⁴⁾ |
| 2005/06 | 109 | 1010 | 17594 | 1806 | 33 | 303 | 6455 | 992 | 1346 | 212 | 2005/06 |
| 2006/07 | 109 | 992 | 17020 | 1758 | 33 | 302 | 6301 | 1024 | 1148 | 254 | 2006/07 |
| Румунски | | | | | | | | | | | Romanian |
| 2005/06 | 26 | 119 | 1472 | 215 | 2 | 8 | 172 | 50 | - | - | 2005/06 |
| 2006/07 | 26 | 119 | 1455 | 236 | 2 | 8 | 196 | 34 | - | - | 2006/07 |
| Русински | | | | | | | | | | | Ruthenian |
| 2005/06 | 3 | 37 | 646 | 74 | 1 | 4 | 75 | 24 | 29* | - | 2005/06 |
| 2006/07 | 3 | 36 | 585 | 51 | 1 | 4 | 69 | 24 | 12 | - | 2006/07 |
| Словачки | | | | | | | | | | | Slovak |
| 2005/06 | 17 | 169 | 3305 | 268 | 2 | 13 | 358 | 47 | 43 | - | 2005/06 |
| 2006/07 | 16 | 177 | 3260 | 315 | 2 | 14 | 373 | 48 | 33 | - | 2006/07 |
| Хрватски | | | | | | | | | | | Croatian |
| 2005/06 | 6 | 12 | 148 | 13 | - | - | - | - | - | - | 2005/06 |
| 2006/07 | 6 | 17 | 199 | 19 | - | - | - | - | - | - | 2006/07 |

¹⁾ Као јединица рачуна се школа у којој постоје одељења с наставом на језицима народности.

²⁾ Код наставника је представљен број појава.

³⁾ Односи се на основно и на средње образовање.

⁴⁾ Укључене су и школе с двојезичном наставом на српском и мађарском језику, као и на српском и бугарском наставном језику.

¹⁾ As a unit is been considered a school in which exist classes with instruction in the ethnic nationalities' language.

²⁾ A number of phenomena is presented at teachers.

³⁾ It relates to primary and secondary education.

⁴⁾ Schools with bilingual instructions on Serbian and Hungarian language included, as well as on Bulgarian and Serbian language.

**21.5. ОБУХВАТ ДЕЦЕ ОСНОВНИМ И СРЕДЊИМ
ОБРАЗОВАЊЕМ, ЗАВРШАВАЊЕ ОСНОВНОГ
ОБРАЗОВАЊА И НАСТАВЉАЊЕ ШКОЛОВАЊА**
**CHILDREN IN PRIMARY AND SECONDARY EDUCATION,
PRIMARY EDUCATION COMPLETED
AND CONTINUATION OF SCHOOLING**

| | Основно образовање <i>Primary education</i> | | | Стопа настављања школовања <i>Schooling con- tinuation rate</i> | Средње образовање <i>Secondary education</i> | | |
|-----------|--|---|---|--|---|--|-----------|
| | обухват, % <i>Education coverage, %</i> | стопа одустанака <i>Drop out rate</i> | стопа завршавања <i>Completion rate</i> | | обухват, % <i>Education coverage, %</i> | стопа одустанака <i>Abandon rate</i> | |
| 2001/2002 | 98,35 | 0,87 | 94,95 | 97,99 | 61,18 | 2,44 | 2001/2002 |
| 2002/2003 | 96,10 | 0,39 | 91,80 | 96,96 | 62,15 | 1,47 | 2002/2003 |
| 2003/2004 | 97,74 | 1,94 | 98,02 | 99,99 | 77,53 | 3,25 | 2003/2004 |
| 2004/2005 | 99,03 | 0,52 | 99,11 | 97,59 | 77,09 | 2,09 | 2004/2005 |
| 2005/2006 | 98,41 | 0,36 | 95,00 | 97,33 | 77,76 | 2,33 | 2005/2006 |
| 2006/2007 | 99,01 | 0,45 | 99,18 | 98,13 | 79,83 | 1,95 | 2006/2007 |

**21.6. УСТАНОВЕ ЗА ПРЕДШКОЛСКО ОБРАЗОВАЊЕ
И УЧЕНИЧКИ СТАНДАРД**
**INSTITUTIONS FOR PRE-SCHOOL EDUCATION
AND STUDENT WELFARE**

| | Установе <i>Institutions</i> | | | Корисници <i>Beneficiaries</i> | | | |
|--|---------------------------------|---|--|-----------------------------------|---|--|--|
| | укупно <i>Total</i> | вртићи и васпитне групе предшкол- ске деце <i>Kindergartens and educational group of pre-school children</i> | домови ученика и студентски домо- ви <i>Pupils' and students' hostels</i> | укупно <i>Total</i> | вртићи и васпитне групе предшкол- ске деце <i>Kindergartens and educational group of pre-school children</i> | домови ученика и студентски домо- ви <i>Pupils' and students' hostels</i> | |

РЕПУБЛИКА СРБИЈА / REPUBLIC OF SERBIA

| | | | | | | | |
|------|------|------|-----|--------|--------|-------|--------------------|
| 1966 | 787 | 657 | 130 | 70438 | 42067 | 28371 | 1966 |
| 1976 | 1203 | 1083 | 120 | 111413 | 83189 | 28224 | 1976 |
| 1986 | 1693 | 1592 | 101 | 195263 | 165773 | 29490 | 1986 |
| 2005 | 1962 | 1873 | 89 | 191399 | 167441 | 23958 | 2005 ¹⁾ |
| 2006 | 2062 | 1970 | 92 | 197970 | 173203 | 24767 | 2006 |
| 2007 | 2253 | 2159 | 94 | 203096 | 178084 | 25012 | 2007 |

Централна Србија / Central Serbia

| | | | | | | | |
|------|------|------|----|--------|--------|-------|------|
| 2005 | 1310 | 1243 | 67 | 138164 | 119648 | 18516 | 2005 |
| 2006 | 1397 | 1328 | 69 | 141545 | 122507 | 19038 | 2006 |
| 2007 | 1582 | 1513 | 69 | 144796 | 125661 | 19135 | 2007 |

Војводина / Vojvodina

| | | | | | | | |
|------|-----|-----|----|-------|-------|------|------|
| 2005 | 652 | 630 | 22 | 53235 | 47793 | 5442 | 2005 |
| 2006 | 665 | 642 | 23 | 56425 | 50696 | 5729 | 2006 |
| 2007 | 671 | 646 | 25 | 58300 | 52423 | 5877 | 2007 |

21.7. КОРИСНИЦИ ДОМОВА УЧЕНИКА И СТУДЕНТСКИХ ДОМОВА, ПРЕМА ПОЛУ И ШКОЛОВАЊУ

BENEFICIARIES OF PUPILS' HOMES AND STUDENTS' HOSTELS BY SEX AND SCHOOL

| | Укупно / Total | | Похађају школу / Attending school | | | | | | |
|--|----------------|------------------|-----------------------------------|------------------|---------------------|------------------|---|------------------|---------------------------|
| | свега All | женски Female | основну Primary | | средњу Secondary | | високу или факултет High school or Faculty | | |
| | | | свега All | женски Female | свега All | женски Female | свега All | женски Female | |
| Домови ученика / Pupils' homes | | | | | | | | | |
| Република Србија | | | | | | | | | Republic of Serbia |
| 1966 | 15752 | 4714 | 302 | 118 | 14968 | 4482 | 461 | 113 | 1966 |
| 1976 | 10131 | 3220 | 1125 | 475 | 7791 | 2539 | 1204 | 204 | 1976 |
| 1986 | 8246 | 3349 | 653 | 290 | 6417 | 2470 | 786 | 582 | 1986 |
| 2004 | 7395 | 3613 | 74 | 24 | 7174 | 3490 | 147 | 99 | 2004 |
| 2005 | 8615 | 4466 | 101 | 41 | 8211 | 4201 | 303 | 224 | 2005 |
| 2006 | 9100 | 4864 | 147 | 50 | 8319 | 4398 | 609 | 411 | 2006 |
| 2007 | 9248 | 4674 | 403 | 245 | 8524 | 4185 | 321 | 244 | 2007 |
| 2008 | 9100 | 4659 | 166 | 69 | 8623 | 4439 | 311 | 151 | 2008 |
| Централна Србија | 6617 | 3186 | 93 | 37 | 6330 | 3102 | 194 | 47 | Central Serbia |
| Војводина | 2483 | 1473 | 73 | 32 | 2293 | 1337 | 117 | 104 | Vojvodina |
| Студентски домови / Students' hostels | | | | | | | | | |
| Република Србија | | | | | | | | | Republic of Serbia |
| 1966 | 12619 | 2975 | - | - | 6 | - | 12613 | 2975 | 1966 |
| 1976 | 16570 | 5016 | - | - | 5 | 3 | 16565 | 5013 | 1976 |
| 1986 | 20406 | 7377 | - | - | 507 | 25 | 19899 | 7352 | 1986 |
| 2004 | 14861 | 7762 | - | - | 90 | 8 | 14771 | 7754 | 2004 |
| 2005 | 15343 | 8085 | - | - | 75 | 15 | 15268 | 8070 | 2005 |
| 2006 | 15667 | 8251 | - | - | 79 | 14 | 15588 | 8237 | 2006 |
| 2007 | 15764 | 8269 | - | - | 76 | 14 | 15688 | 8255 | 2007 |
| 2008 | 15731 | 8552 | - | - | 80 | 12 | 15651 | 8540 | 2008 |
| Централна Србија | 12462 | 6701 | - | - | 80 | 12 | 12382 | 6689 | Central Serbia |
| Војводина | 3269 | 1851 | - | - | - | - | 3269 | 1851 | Vojvodina |

21.8. РАДНИЦИ У ПРЕДШКОЛСКИМ УСТАНОВАМА И ДОМОВИМА УЧЕНИКА И СТУДЕНАТА

EMPLOYEES IN PRE-SCHOOL INSTITUTIONS AND STUDENTS' HOSTELS

| | Укупно Total | | Васпитни радници Educational staff | Здравствени радници Medical staff | Инструк- тори Instructors | Админи- стративни радници Admini- strative staff | Остали радници Other | |
|---|-----------------|-----------------|---|---|---------------------------------|--|----------------------------|---------------------------|
| | свега All | жене Females | | | | | | |
| Вртићи и васпитне групе предшколске деце Kindergartens and educational groups of pre-school children | | | | | | | | |
| Република Србија | | | | | | | | Republic of Serbia |
| 1966 | 2932 | 2826 | 1390 | 422 | - | 152 | 968 | 1966 |
| 1976 | 7618 | 7270 | 3193 | 1573 | - | 361 | 2491 | 1976 |
| 1986 | 15452 | 14502 | 6947 | 2919 | - | 667 | 4919 | 1986 |
| 2003 | 17507 | 16651 | 8715 | 2797 | - | 640 | 5353 | 2003 |
| 2004 | 17957 | 17023 | 9007 | 2840 | - | 664 | 5446 | 2004 |
| 2005 | 18674 | 17737 | 9306 | 2934 | - | 682 | 5752 | 2005 |
| 2006 | 19738 | 16852 | 9731 | 3111 | - | 747 | 6149 | 2006 |
| 2007 | 20592 | 17889 | 10396 | 3197 | - | 760 | 6239 | 2007 |
| Централна Србија | 14994 | 12496 | 1339 | 2566 | - | 4471 | 4480 | Central Serbia |
| Војводина | 5598 | 5393 | 3057 | 631 | - | 143 | 1767 | Vojvodina |
| Домови ученика и студентски домови Pupils' homes and students' hostels | | | | | | | | |
| Република Србија | | | | | | | | Republic of Serbia |
| 1966 | 1855 | 1123 | 464 | 26 | 8 | 263 | 1094 | 1966 |
| 1976 | 1973 | 1169 | 554 | 33 | 2 | 260 | 1124 | 1976 |
| 1986 | 1861 | 1023 | 430 | 5 | 10 | 255 | 1161 | 1986 |
| 2004 | 2022 | 1313 | 419 | 9 | - | 278 | 1316 | 2004 |
| 2005 | 2246 | 1463 | 452 | 9 | - | 392 | 1393 | 2005 |
| 2006 | 2287 | 1491 | 497 | 12 | - | 326 | 1452 | 2006 |
| 2007 | 2344 | 1502 | 499 | 20 | - | 335 | 1490 | 2007 |
| 2008 | 2386 | 1507 | 668 | 31 | - | 394 | 1293 | 2008 |
| Централна Србија | 1834 | 1173 | 528 | 15 | - | 303 | 988 | Central Serbia |
| Војводина | 552 | 334 | 140 | 16 | - | 91 | 305 | Vojvodina |

21.9. ВИШЕ ШКОЛЕ И ФАКУЛТЕТИ

HIGH SCHOOLS AND FACULTIES

| | Школе Schools | Студенти Students | | | | Наставници Teachers | | Сарадници у настави Collaborators | |
|--|------------------|----------------------|------------------------|--|------------------------|------------------------|--|--------------------------------------|--|
| | | укупно Total | студенткиње Females | финансирани из буџета ¹⁾ Budget financed ¹⁾ | | укупно Total | с пуним рад- ним временом With full wor- king hours | укупно Total | с пуним рад- ним временом With full working hours |
| | | | | свега All | студенткиње Females | | | | |

РЕПУБЛИКА СРБИЈА / REPUBLIC OF SERBIA

| | | | | | | | | | |
|-----------------------|-----|--------|--------|--------|-------|------|------|------|------|
| 1938/39 | 11 | 9210 | 2081 | 9210 | 2081 | 297 | ... | 227 | ... |
| 1947/48 | 16 | 27633 | 9226 | 25393 | 8300 | 466 | ... | 244 | ... |
| 1955/56 | 31 | 35296 | 11347 | 29188 | 9104 | 1083 | 761 | 1402 | 961 |
| 1966/67 | 97 | 94517 | 32432 | 59791 | 22280 | 3560 | 1759 | 2757 | 1826 |
| 1976/77 | 127 | 197858 | 74001 | 122193 | 48572 | 5763 | 4126 | 4214 | 3295 |
| 2002/03 ²⁾ | 135 | 197322 | 109905 | 100558 | 58271 | 6511 | 4596 | 4391 | 2620 |
| 2003/04 | 201 | 203909 | 113299 | 107373 | 62580 | 6992 | 5854 | 4366 | 3941 |
| 2004/05 | 223 | 218368 | 121628 | 108161 | 62765 | 7534 | 6207 | 4653 | 4167 |
| 2005/06 | 243 | 229355 | 127034 | 110520 | 63939 | 7737 | 6506 | 4729 | 4254 |
| 2006/07 | 272 | 238710 | 131988 | 111950 | 65027 | 8150 | 6855 | 4734 | 4281 |

Централна Србија / Central Serbia

| | | | | | | | | | |
|-----------------------|-----|--------|--------|-------|-------|------|------|------|------|
| 1938/39 | 10 | 8790 | 2020 | 8709 | 2020 | 288 | ... | 222 | ... |
| 1947/48 | 15 | 27090 | 8966 | 25257 | 8244 | 447 | ... | ... | ... |
| 1955/56 | 27 | 33641 | 10737 | 28045 | 8700 | 966 | 677 | 1363 | 938 |
| 1966/67 | 71 | 73127 | 26348 | 47575 | 18702 | 2724 | 1482 | 2266 | 1565 |
| 1976/77 | 82 | 122332 | 51862 | 79017 | 35652 | 4140 | 2996 | 2952 | 2259 |
| 2002/03 ²⁾ | 108 | 156624 | 87255 | 78605 | 45870 | 5005 | 3445 | 3339 | 1828 |
| 2003/04 | 159 | 160664 | 89845 | 84001 | 49293 | 5413 | 4716 | 3309 | 3155 |
| 2004/05 | 173 | 172095 | 96171 | 83367 | 48806 | 5843 | 5013 | 3442 | 3252 |
| 2005/06 | 187 | 179691 | 100002 | 84279 | 49068 | 5959 | 5274 | 3490 | 3317 |
| 2006/07 | 209 | 183947 | 102447 | 86059 | 50304 | 6304 | 5471 | 3540 | 3353 |

Војводина / Vojvodina

| | | | | | | | | | |
|-----------------------|----|-------|-------|-------|-------|------|------|------|-----|
| 1938/39 | 1 | 501 | 61 | 501 | 61 | 9 | ... | 5 | ... |
| 1947/48 | 1 | 543 | 260 | 136 | 56 | 19 | ... | ... | ... |
| 1955/56 | 4 | 1655 | 610 | 1143 | 404 | 117 | 84 | 39 | 23 |
| 1966/67 | 17 | 14360 | 4706 | 8174 | 2822 | 573 | 221 | 392 | 194 |
| 1976/77 | 27 | 38354 | 13249 | 18390 | 7172 | 865 | 598 | 863 | 693 |
| 2002/03 ²⁾ | 27 | 40698 | 22650 | 21953 | 12401 | 1506 | 1151 | 1052 | 792 |
| 2003/04 | 42 | 43245 | 24044 | 23298 | 13287 | 1579 | 1138 | 1057 | 786 |
| 2004/05 | 50 | 46273 | 25457 | 24794 | 13959 | 1691 | 1194 | 1211 | 915 |
| 2005/06 | 56 | 49664 | 27032 | 26241 | 14871 | 1778 | 1232 | 1239 | 937 |
| 2006/07 | 63 | 54763 | 29541 | 25891 | 14723 | 1846 | 1384 | 1194 | 928 |

¹⁾ До школске 1999/2000. године подаци се односе на редовне студенте.²⁾ Од школске 2001/02. године без података за Косово и Метохију.¹⁾ Until school year 1999/2000 data relate to regular students.²⁾ Since the school-year 2001/02 Kosovo and Metohia data excluded.

21.10. СТУДЕНТИ, ПО ГОДИНАМА СТУДИЈА И
НАЧИНУ ФИНАНСИРАЊА СТУДИЈАSTUDENTS BY YEARS OF STUDYING AND
WAY OF FINANCING STUDIES

| | Укупно Total | | Финансирани из буџета ¹⁾ Budget financed ¹⁾ | | | | |
|--|-----------------|--|--|----|-----|----|-----------------|
| | свега All | финансирани из буџета ¹⁾ Budget financed ¹⁾ | I | II | III | IV | V ²⁾ |

РЕПУБЛИКА СРБИЈА | REPUBLIC OF SERBIA

| | | | | | | | |
|-----------------------|--------|--------|-------|-------|-------|-------|------|
| 1938/39 | 8582 | 8582 | ... | ... | ... | ... | ... |
| 1947/48 | 27633 | 25393 | 8356 | 8282 | 6556 | 1872 | 327 |
| 1955/66 | 35296 | 29188 | 11325 | 7653 | 5084 | 3270 | 1856 |
| 1966/67 | 94517 | 59791 | 31396 | 14488 | 7246 | 5727 | 934 |
| 1976/77 | 197858 | 122193 | 51431 | 33468 | 20107 | 12688 | 4499 |
| 2002/03 ³⁾ | 197322 | 100558 | 24955 | 32994 | 22762 | 14007 | 5840 |
| 2003/04 | 203909 | 107299 | 26038 | 35229 | 24974 | 14686 | 6372 |
| 2004/05 | 218368 | 108161 | 25453 | 33952 | 25872 | 15992 | 6892 |
| 2005/06 | 229335 | 110520 | 25947 | 34068 | 26714 | 16791 | 7000 |
| 2006/07 | 238710 | 111950 | 25525 | 33500 | 27528 | 17524 | 7873 |

Централна Србија | Central Serbia

| | | | | | | | |
|-----------------------|--------|-------|-------|-------|-------|-------|------|
| 1938/39 | 8081 | 8081 | ... | ... | ... | ... | ... |
| 1947/48 | 27090 | 25257 | 8291 | 8211 | 6556 | 1872 | 327 |
| 1955/66 | 33641 | 28045 | 10728 | 7107 | 5084 | 3270 | 1856 |
| 1966/67 | 73127 | 47575 | 24488 | 11313 | 5977 | 4928 | 869 |
| 1976/77 | 122332 | 79017 | 31785 | 21550 | 13704 | 8558 | 3420 |
| 2002/03 ³⁾ | 156624 | 78605 | 19171 | 25733 | 18203 | 11144 | 4354 |
| 2003/04 | 160664 | 84001 | 20135 | 27645 | 19754 | 11268 | 5199 |
| 2004/05 | 172095 | 83367 | 19633 | 26290 | 20193 | 11890 | 5361 |
| 2005/06 | 179691 | 84279 | 19990 | 26202 | 20633 | 12295 | 5159 |
| 2006/07 | 183947 | 86059 | 19591 | 26563 | 21149 | 12935 | 5821 |

Војводина | Vojvodina

| | | | | | | | |
|-----------------------|-------|-------|------|------|------|------|------|
| 1938/39 | 501 | 501 | ... | ... | ... | ... | ... |
| 1947/48 | 543 | 136 | 65 | 71 | - | - | - |
| 1955/66 | 1655 | 1143 | 597 | 546 | - | - | - |
| 1966/67 | 14360 | 8174 | 4463 | 2161 | 896 | 589 | 65 |
| 1976/77 | 38354 | 18390 | 8523 | 4910 | 2588 | 1612 | 757 |
| 2002/03 ³⁾ | 40698 | 21953 | 5784 | 7261 | 4559 | 2863 | 1486 |
| 2003/04 | 43245 | 23298 | 5903 | 7584 | 5220 | 3418 | 1173 |
| 2004/05 | 46273 | 24794 | 5820 | 7662 | 5679 | 4102 | 1531 |
| 2005/06 | 49664 | 26241 | 5957 | 7866 | 6081 | 4496 | 1841 |
| 2006/07 | 54763 | 25891 | 5934 | 6937 | 6379 | 4589 | 2052 |

¹⁾ До школске 1999/2000. године подаци се односе на редовне студенте.²⁾ Укључена је и VI година медицинског и стоматолошког факултета.³⁾ Од школске 2001/02. без података за Косово и Метохију.¹⁾ Until school year 1999/2000 data relate to regular students.²⁾ The sixth year of medicine and dentistry faculties students included.³⁾ Since the school-year 2001/02 Kosovo and Metohia data excluded.

**21.11.1. ВИШЕ ШКОЛЕ И ФАКУЛТЕТИ, СТУДЕНТИ
И НАСТАВНО ОСОБЉЕ, 2006/2007.
ШКОЛСКА ГОДИНА**
**HIGH SCHOOLS, FACULTIES, STUDENTS
AND TEACHERS IN 2006/2007
SCHOOL YEARS**

| | Република Србија / Republic of Serbia | | | | | | | | | | |
|--|---------------------------------------|---|---------------|-----------------------------|---|-----------------------------------|---|--------------|-----------------------------|---|---|
| | укупно / Total | | | | | централна Србија / Central Serbia | | | | | |
| | школе Schools | студенти Students | | настав- ници Teachers | сарад- ници у настави Collabo- rators | школе Schools | студенти Students | | настав- ници Teachers | сарад- ници у настави Collabo- rators | |
| свега All | | финан- сирани из буџета Budget financed | свега All | | | | финан- сирани из буџета Budget financed | | | | |
| Више школе и факултети, укупно¹⁾ | 272 | 238710 | 111950 | 8150 | 4734 | 209 | 183947 | 86059 | 6304 | 3540 | High schools and faculties, total¹⁾ |
| Факултети наука | 149 | 167976 | 92854 | 5911 | 4103 | 109 | 127053 | 69966 | 4427 | 3052 | Faculties of science |
| Филозофски | 4 | 7088 | 4762 | 356 | 301 | 3 | 5462 | 3484 | 218 | 149 | Philosophy |
| Филолошки | 7 | 12303 | 7378 | 158 | 270 | 6 | 10443 | 5864 | 158 | 270 | Philology |
| Дефектолошки | 1 | 2165 | 1527 | 59 | 26 | 1 | 2165 | 1527 | 59 | 26 | Special Education Training |
| За физичку културу | 3 | 3620 | 2157 | 90 | 79 | 2 | 2525 | 1500 | 64 | 60 | Physical culture |
| Педагошко-технички | 2 | 630 | 302 | - | - | 1 | 512 | 297 | - | - | Pedagogy-technical |
| Учитељски факултет | 6 | 4202 | 2498 | 143 | 122 | 4 | 2989 | 1932 | 93 | 78 | Teacher - Training |
| Економски | 17 | 26475 | 9794 | 357 | 168 | 13 | 21648 | 7294 | 285 | 135 | Economics |
| Правни | 9 | 20802 | 8085 | 501 | 177 | 5 | 16019 | 6727 | 282 | 123 | Law |
| Политичких наука | 3 | 3191 | 1411 | 61 | 20 | 3 | 3191 | 1411 | 61 | 20 | Political sciences |
| Цивилне одбране | 1 | 1382 | 507 | 29 | 18 | 1 | 1382 | 507 | 29 | 18 | National defense |
| За менаџмент | 16 | 10022 | - | 236 | 87 | 13 | 7857 | - | 191 | 64 | Management |
| Полицијска академија | 1 | 561 | 511 | 45 | 31 | 1 | 561 | 511 | 45 | 31 | Police academy |
| Организационих наука | 7 | 6539 | 2917 | 88 | 54 | 6 | 4755 | 2238 | 88 | 54 | Organizational sciences |
| Природно-математички | 10 | 11924 | 9014 | 592 | 371 | 9 | 8161 | 6106 | 430 | 310 | Natural sciences-mathematics |
| Технички | 35 | 29610 | 23733 | 1374 | 1145 | 24 | 20202 | 16166 | 1048 | 782 | Technical |
| Заштите на раду | 1 | 734 | 494 | 40 | 29 | 1 | 734 | 494 | 40 | 29 | Safety at work |
| Пољопривредни | 4 | 5208 | 4370 | 342 | 224 | 2 | 3434 | 2911 | 195 | 157 | Agriculture |
| Шумарски | 2 | 1728 | 1277 | 71 | 67 | 1 | 1570 | 1193 | 71 | 67 | Forestry |
| Ветеринарски | 2 | 1877 | 1367 | 83 | 42 | 1 | 1326 | 958 | 83 | 42 | Veterinary |
| Медицински | 7 | 9288 | 6685 | 1114 | 703 | 5 | 7089 | 5448 | 835 | 474 | Medicine |
| Фармацеутски | 4 | 3157 | 2392 | 73 | 72 | 3 | 2684 | 1996 | 73 | 72 | Pharmacy |
| Стоматолошки | 4 | 2842 | 1673 | 99 | 97 | 2 | 2149 | 1402 | 79 | 91 | Dentistry |
| Остали факултети | 3 | 2628 | - | - | - | 2 | 195 | - | - | - | Other |
| Богословски | 1 | 1047 | 791 | 21 | 14 | 1 | 1047 | 791 | 21 | 14 | Theology |
| Високе школе | 2 | 247 | 105 | - | - | 2 | 247 | 105 | - | - | Higher schools |
| Медицинска | 1 | 179 | 80 | - | - | 1 | 179 | 80 | - | - | Medicine |
| Фармацеутска | 1 | 68 | 25 | - | - | 1 | 68 | 25 | - | - | Pharmacy |
| Факултети уметности²⁾ | 26 | 4940 | 2620 | 658 | 300 | 23 | 4317 | 2076 | 552 | 221 | Faculties of Arts²⁾ |
| Музичке уметности | 5 | 1478 | 1162 | 342 | 194 | 4 | 1197 | 900 | 236 | 115 | Music |
| Ликовне уметности | 5 | 622 | 468 | 44 | 12 | 4 | 417 | 290 | 44 | 12 | Fine arts |
| Примењене уметности | 6 | 1060 | 601 | 104 | 31 | 6 | 1060 | 601 | 104 | 31 | Applied arts |
| Драмске уметности | 5 | 809 | 389 | 116 | 38 | 4 | 672 | 285 | 116 | 38 | For theatre, film, radio and television |
| За дизајн | 3 | 374 | - | 52 | 25 | 3 | 374 | - | 52 | 25 | Combined arts |
| Менаџмент у уметности и култури | 2 | 597 | - | - | - | 2 | 597 | - | - | - | Management in Arts and Culture |

¹⁾ На мастер студије уписано 944 студента.

²⁾ Наставно особље и студенти Уметничке академије у Новом Саду приказани су само "укупно" зато што су ликовна, музичка и драмска уметност само одсеци на јединственом факултету.

¹⁾ Enrolled to master studies -944 students.

²⁾ Teaching staff and students of Academy of Arts in Novi Sad are represented only as "total" because Fine Arts, Music and Theater, Film, Radio and TV are just departments of one academy.

**21.11.1. ВИШЕ ШКОЛЕ И ФАКУЛТЕТИ, СТУДЕНТИ
И НАСТАВНО ОСОБЉЕ, 2006/2007.
ШКОЛСКА ГОДИНА (наставак)**
**HIGH SCHOOLS, FACULTIES, STUDENTS
AND TEACHERS, 2006/2007
SCHOOL YEAR (continued)**

| | Република Србија / Republic of Serbia | | | | | | | | | | |
|----------------------|---------------------------------------|---|--------------|--|---|-----------------------------------|---|-------|---|---|---------------------|
| | укупно / Total | | | | | централна Србија / Central Serbia | | | | | |
| | школе Schools | студенти Students | | настав- ници ¹⁾ Teach- ers ¹⁾ | сарад- ници у настави Collabo- rators | школе Schools | студенти Students | | настав- ници ¹⁾ Teachers ¹⁾ | сарад- ници у настави Collabora- tors | |
| свега All | | финан- сирани из буџета Budget financed | свега All | | | | финан- сирани из буџета Budget financed | | | | |
| Више школе | 94 | 64500 | 15580 | 1560 | 317 | 74 | 51283 | 13121 | 1304 | 253 | High schools |
| Пословне | | | | | | | | | | | Business |
| и економске | 17 | 22164 | 2335 | 271 | 52 | 13 | 14241 | 1856 | 228 | 42 | and economy |
| Туристичке | | | | | | | | | | | Tourism |
| и хотелијерске | 2 | 2654 | 643 | 41 | 6 | 2 | 2654 | 643 | 41 | 6 | and Catering Trade |
| Ликовне и примењене | | | | | | | | | | | Fine Arts and |
| уметности | 1 | 275 | 220 | 24 | - | 1 | 275 | 220 | 24 | - | Applied Arts |
| За раднике | | | | | | | | | | | Training of staff |
| унутрашњих послова | 1 | 1840 | 852 | 40 | 24 | 1 | 1840 | 852 | 40 | 24 | of the interior |
| За менаџмент | 2 | 4548 | - | 32 | - | 2 | 4548 | - | 32 | - | Management |
| Техничке | 38 | 16715 | 7183 | 522 | 140 | 28 | 13685 | 5914 | 428 | 110 | Technical |
| Саобраћајне | 2 | 2225 | 759 | 69 | 21 | 2 | 2225 | 759 | 69 | 21 | Transport |
| Пољопривредне | | | | | | | | | | | Agricultural |
| и шумарске | 5 | 1391 | 545 | 69 | 17 | 4 | 1164 | 545 | 52 | 9 | |
| Медицинске | 5 | 7001 | 1653 | 243 | 18 | 5 | 7001 | 1653 | 243 | 18 | Medical |
| Тренерске и спортске | 7 | 2004 | - | 78 | 11 | 6 | 1711 | - | 70 | 8 | For coaches |
| За образовање | | | | | | | | | | | For educational |
| васпитача | 10 | 3354 | 1390 | 170 | 28 | 5 | 1610 | 679 | 76 | 15 | stuff |
| Остале више школе | 4 | 329 | - | 1 | - | 4 | 329 | - | 1 | - | Other High schools |

**21.11.2. ВИШЕ ШКОЛЕ И ФАКУЛТЕТИ, СТУДЕНТИ
И НАСТАВНО ОСОБЉЕ, 2006/2007.
ШКОЛСКА ГОДИНА**
**HIGH SCHOOLS, FACULTIES, STUDENTS
AND TEACHERS, 2006/2007
SCHOOL YEARS**

| | Војводина / Vojvodina | | | | | |
|--|-----------------------|----------------------|--|--|--|--|
| | школе Schools | студенти Students | | наставници ¹⁾ Teachers ¹⁾ | сарадници у настави Teaching associates | |
| | | свега All | финансирани из буџета Budget financed | | | |
| Више школе и факултети, укупно¹⁾ | 63 | 54763 | 25891 | 1846 | 1194 | High schools and faculties – total¹⁾ |
| Факултети наука | 40 | 40923 | 22888 | 1484 | 1051 | Faculties of Science |
| Филозофски | 1 | 1626 | 1278 | 138 | 152 | Philosophy |
| Филолошки | 1 | 1860 | 1514 | - | - | Philology |
| За физичку культуру | 1 | 1095 | 657 | 26 | 19 | Physical culture |
| Педагошко-технички | 1 | 118 | 5 | - | - | Pedagogy-technical |
| Учитељски факултет | 2 | 1213 | 566 | 50 | 44 | Teacher-Training |
| Економски | 4 | 4827 | 2500 | 72 | 33 | Economics |
| Правни | 4 | 4783 | 1358 | 219 | 54 | Law |
| За менаџмент | 3 | 2165 | - | 45 | 23 | Management |
| Природно-математички | 1 | 3763 | 2908 | 162 | 61 | Natural sciences-mathematics |
| Технички | 11 | 9408 | 7567 | 326 | 363 | Technical |
| Пољопривредни и шумарски | 3 | 1932 | 1543 | 147 | 67 | Agriculture and Forestry |
| Ветеринарски | 1 | 551 | 409 | - | - | Veterinary |
| Медицински | 2 | 2199 | 1237 | 279 | 229 | Medicine |
| Фармацеутски | 1 | 473 | 396 | - | - | Pharmacy |
| Стоматолошки | 2 | 693 | 271 | 20 | 6 | Dentistry |
| Организационих наука | 1 | 1784 | 679 | - | - | Organization sciences |
| Остали факултети | 1 | 2433 | - | - | - | |
| Факултети уметности²⁾ | 3 | 623 | 544 | 106 | 79 | Faculties of Art²⁾ |
| Музичке уметности | 1 | 281 | 262 | 106 | 79 | Music |
| Ликовне уметности | 1 | 205 | 178 | - | - | Fine arts |
| Драмске уметности | 1 | 137 | 104 | - | - | For theatre, film, radio and television |
| Више школе | 20 | 13217 | 2459 | 256 | 64 | High schools |
| Пословне и економске | 3 | 7923 | 479 | 43 | 10 | Business and Economy |
| Техничке | 10 | 3030 | 1269 | 94 | 30 | Technical |
| Пољопривредне и шумарске | 1 | 227 | - | 17 | 8 | Agriculture and Forestry |
| Тренерске и спортске | 1 | 293 | - | 8 | 3 | For coaches and sports |
| За образовање васпитача | 5 | 1744 | 711 | 94 | 13 | For educational stuff |

¹⁾ На мастер студије уписано 632 студента.

²⁾ Наставно особље и студенти Уметничке академије у Новом Саду приказани су само "укупно" зато што су ликовна, музичка и драмска уметност само одсеци на јединственом факултету.

¹⁾ Enrolled to master studies -632 students.

²⁾ Teaching staff and students of Academy of Arts in Novi Sad are represented only as "total" because Fine Arts, Music and Theater, Film, Radio and TV are just departments of one academy.

21.12. ДИПЛОМИРАНИ СТУДЕНТИ, 2004-2006.

GRADUATED STUDENTS, 2004-2006

| | | Република Србија / Republic of Serbia | | | | | | | | |
|--|--------------|---------------------------------------|--------------|--------------|---------------------------------------|------------------------|--|----------------|--|--|
| | | укупно / Total | | | централна Србија Central Serbia | Војводина Vojvodina | | | | |
| | | 2004 | 2005 | 2006 | 2006 | | | | | |
| Укупно свега | | 22047 | 27537 | 29406 | 21242 | 8164 | Total All | | | |
| | жене | 13344 | 16523 | 17702 | 12948 | 4754 | | Female | | |
| Факултети наука – високо образовање | свега | 14265 | 18008 | 19825 | 14124 | 5701 | Faculties of Science – Higher Education | All | | |
| | жене | 8712 | 11026 | 12214 | 8957 | 3257 | | Female | | |
| Филозофски | | 692 | 795 | 896 | 689 | 207 | Philosophy | | | |
| Филолошки | | 1086 | 1462 | 1591 | 1347 | 244 | Philology | | | |
| Дефектолошки ¹⁾ | | 301 | 261 | 216 | 216 | - | Special Education Training ¹⁾ | | | |
| За физичку културу | | 302 | 351 | 330 | 202 | 128 | Physical culture | | | |
| Педагошко-технички | | 204 | 28 | 235 | 190 | 45 | Pedagogy-technical | | | |
| Учитељски факултет | | 1201 | 1264 | 1450 | 1027 | 423 | Teacher-Training | | | |
| Економски | | 1695 | 2590 | 3721 | 2144 | 1577 | Economics | | | |
| Правни | | 1225 | 1495 | 1784 | 1327 | 457 | Law | | | |
| Политичких наука | | 191 | 283 | 312 | 312 | - | Political sciences | | | |
| Народне одбране | | 97 | 149 | 139 | 139 | - | National defense | | | |
| Факултети за менаџмент | | 579 | 1600 | 1061 | 642 | 419 | Management | | | |
| Полицијска академија | | 115 | 63 | 121 | 121 | - | Police academy | | | |
| Организационих наука | | 290 | 725 | 864 | 447 | 417 | Organizational sciences | | | |
| Природно-математички | | 856 | 1038 | 1120 | 660 | 460 | Natural science-mathematics | | | |
| Технички | | 2935 | 3080 | 3153 | 2297 | 856 | Technical | | | |
| Заштита на раду | | 63 | 112 | 81 | 81 | - | Safety at work | | | |
| Пољопривредни | | 469 | 492 | 516 | 339 | 177 | Agriculture | | | |
| Шумарски | | 144 | 175 | 210 | 210 | - | Forestry | | | |
| Ветеринарски | | 124 | 112 | 164 | 148 | 16 | Veterinary | | | |
| Медицински | | 1084 | 1180 | 1019 | 830 | 189 | Medicine | | | |
| Фармацеутски | | 310 | 369 | 425 | 388 | 37 | Pharmacy | | | |
| Стоматолошки | | 302 | 384 | 417 | 368 | 49 | Dentistry | | | |
| Богословски факултет | свега | 56 | 22 | 258 | 258 | - | Faculty of Theology | All | | |
| | жене | 16 | 5 | 142 | 142 | - | | Females | | |
| Факултети уметности | свега | 594 | 695 | 767 | 613 | 154 | Faculties of Arts | | | |
| | жене | 369 | 446 | 476 | 381 | 98 | | Females | | |
| Музичке уметности | | 223 | 229 | 256 | 181 | 75 | Music | | | |
| Ликовне уметности | | 127 | 208 | 144 | 94 | 50 | Fine arts | | | |
| Примењене уметности | | 129 | 167 | 199 | 199 | - | Applied arts | | | |
| Драмске уметности | | 102 | 68 | 158 | 129 | 29 | For theatre, film, radio and television | | | |
| Менаџмент у уметности | | 13 | 23 | 10 | 10 | - | Management in Art | | | |
| Факултети – више образовање | свега | 53 | 328 | 22 | 19 | 3 | Faculties – High Education | All | | |
| | жене | 39 | 207 | 17 | 16 | 1 | | Females | | |
| Природно-математички | | 4 | 21 | 19 | 19 | - | Natural sciences | | | |
| Економски | | 49 | 86 | - | - | - | Economics | | | |
| Факултет за менаџмент | | - | 52 | - | - | - | Technical - Pedagogy | | | |
| Правни | | - | 160 | - | - | - | Law | | | |
| Пољопривредни | | - | 9 | - | - | 3 | Agriculture | | | |
| Више школе | свега | 7079 | 8484 | 8534 | 6228 | 2306 | High schools | All | | |
| | жене | 4208 | 4839 | 4850 | 3452 | 1398 | | Females | | |
| Педагошке | | 956 | 1024 | 949 | 404 | 545 | Pedagogy | | | |
| Економске и пословне | | 2282 | 2453 | 2573 | 1425 | 1148 | Economy and Business | | | |
| За раднике унутрашњих послова | | 167 | 226 | 247 | 247 | - | Police Academy | | | |
| Техничке | | 1649 | 1977 | 2022 | 1680 | 342 | Technical | | | |
| За индустријски менаџмент | | 246 | 203 | 279 | 279 | - | For industrial management | | | |
| Саобраћајне | | 333 | 288 | 165 | 165 | - | Transport | | | |
| Пољопривредна | | 190 | 251 | 162 | 137 | 25 | Agriculture | | | |
| Шумарска | | 10 | 24 | 56 | 56 | - | Forestry | | | |
| Медицинске | | 633 | 764 | 1051 | 1051 | - | Medicine | | | |
| Музичка | | 31 | 34 | 55 | 55 | - | Music | | | |
| Ликовне и примењене уметности | | 120 | 84 | 86 | 86 | - | Fine arts and applied arts | | | |
| За менаџмент | | 194 | 606 | 315 | 315 | - | For management | | | |
| Школе за спорт | | 268 | 550 | 574 | 328 | 246 | Sports academy | | | |

¹⁾ Инструкторске специјалне студије за хендикепирана лица ометена у васпитању.

¹⁾ Special training studies for handicapped and maltreated persons.

21.13. СПЕЦИЈАЛИСТИ, МАГИСТРИ НАУКА
И ДОКТОРИ НАУКА, 2006.¹⁾SPECIALISTS, MASTERS AND DOCTORS
OF (ARTS) SCIENCES, 2006¹⁾

| | Република Србија / Republic of Serbia | | | | | | | | | Total |
|--|---------------------------------------|---|---|------------------------------------|---|---|----------------------------------|---|---|--|
| | укупно Total | | | централна Србија Central Serbia | | | Војводина Vojvodina | | | |
| | специ- јалисти Specialists | маги- стри наука Masters of (arts) scie- nces | доктори наука Doctors of (arts) scie- nces | специ- јалисти Specialists | маги- стри наука Masters of (arts) scie- nces | доктори наука Doctors of (arts) scie- nces | специ- јалисти Specialists | маги- стри наука Masters of (arts) scie- nces | доктори наука Doctors of (arts) scie- nces | |
| Укупно | 624 | 1038 | 401 | 465 | 807 | 301 | 159 | 231 | 100 | Total |
| Општи програми | - | 1 | - | - | 1 | - | - | - | - | General programs |
| Развој способности | - | 1 | - | - | 1 | - | - | - | - | Development of capabilities |
| Образовање | 7 | 41 | 25 | 7 | 25 | 22 | - | 16 | 3 | Education |
| Образовање наставника | 1 | 9 | 6 | 1 | 9 | 6 | - | - | - | Teachers' education |
| Наука о образовању | - | 4 | 1 | - | 1 | 1 | - | 3 | - | Science on education |
| Образовање наставника за рад у нижим разредима основне школе | 1 | 4 | - | 1 | 4 | - | - | - | - | Education for teaching in lower classes of primary schools |
| Образовање наставника за рад у средњим школама и на вишим образовним нивоима | 2 | 2 | - | 2 | 2 | - | - | - | - | Education for teaching in secondary schools and upper levels |
| Образовање наставника за уметничко образовање | 3 | 22 | 18 | 3 | 9 | 15 | - | 13 | 3 | Education for teaching in Arts |
| Уметност и хуманистичке науке | 3 | 93 | 38 | 3 | 73 | 29 | - | 20 | 9 | Arts and humanistic sciences |
| Ликовне уметности | - | 26 | - | - | 15 | - | - | 11 | - | Fine arts |
| Музика и извођачка музика | - | 30 | 1 | - | 22 | - | - | 8 | 1 | Music and performing music |
| Медијска производња | 2 | 8 | - | 2 | 8 | - | - | - | - | Media production |
| Занатство | - | 1 | - | - | 1 | - | - | - | - | Handicrafts |
| Религија | 1 | - | - | 1 | - | - | - | - | - | Religion |
| Страни језици | - | - | 5 | - | - | 1 | - | - | 4 | Foreign languages |
| Матерњи језик (књижевност) | - | 1 | 19 | - | 1 | 17 | - | - | 2 | Mother tongue (literature) |
| Историја и археологија | - | 23 | 12 | - | 22 | 11 | - | 1 | 1 | History and Archeology |
| Филозофија (логика) и етика | - | 4 | 1 | - | 4 | - | - | - | 1 | Philosophy (Logics) and Ethics |
| Друштвене науке, пословање и право | 270 | 237 | 77 | 267 | 189 | 48 | 3 | 48 | 29 | Social sciences, Business and Law |
| Психологија | 2 | 9 | 8 | 2 | 9 | 7 | - | - | 1 | Psychology |
| Социологија и култур. студије | - | 32 | 12 | - | 32 | 8 | - | - | 4 | Sociology and Cult. studies |
| Политичке науке и грађанска права | 114 | 25 | 11 | 114 | 24 | 10 | - | 1 | 1 | Political sciences and citizens' rights |
| Економија | 9 | 68 | 14 | 9 | 63 | 12 | - | 5 | 2 | Economy |
| Новинарство и извештавање | - | 2 | - | - | 2 | - | - | - | - | Journalism and reporting |
| Трговина на велико и мало | - | 2 | 1 | - | - | - | - | 2 | 1 | Wholesale and retail trade |
| Маркетинг и рекламирање | 5 | 10 | 3 | 4 | 5 | 2 | 1 | 5 | 1 | Marketing and Advertising |
| Финансије, банкарство и осигурање | 2 | 5 | 6 | - | 1 | - | 2 | 4 | 6 | Financing, Banking, Insurance |
| Рачуноводство, књиговодство и обрачун пореза | - | - | 4 | - | - | 1 | - | - | 3 | Accounting, Bookkeeping and Taxes' calculation |
| Менаџмент и администрација | 18 | 23 | 7 | 18 | 9 | 1 | - | 14 | 6 | Management and Administration |
| Пословни живот | 5 | 11 | 1 | 5 | 2 | - | - | 9 | 1 | Business life |
| Право | 115 | 50 | 10 | 115 | 42 | 7 | - | 8 | 3 | Law |
| Природне науке | 78 | 172 | 47 | 57 | 129 | 28 | 21 | 43 | 19 | Natural sciences |
| Биологија и биохемија | 7 | 46 | 6 | 5 | 36 | 1 | 2 | 10 | 5 | Biology and Biochemistry |
| Екологија | 2 | 9 | 2 | 2 | 9 | - | - | - | 2 | Ecology |
| Физика и астрономија | 4 | 26 | 4 | 4 | 23 | 4 | - | 3 | - | Physics and Astronomy |
| Хемија | 10 | 34 | 10 | 9 | 31 | 8 | 1 | 3 | 2 | Chemistry |
| Науке о земљи | 1 | 7 | 9 | 1 | 5 | 8 | - | 2 | 1 | Soil science |
| Математика | 10 | 18 | 6 | 1 | 11 | 2 | 9 | 7 | 4 | Mathematics |
| Статистика | - | 1 | - | - | 1 | - | - | - | - | Statistics |
| Информатичка наука | 17 | 15 | 2 | 15 | 6 | 2 | 2 | 9 | - | Information technology |
| Примењена информатика | 27 | 16 | 8 | 20 | 7 | 3 | 7 | 9 | 5 | Applied Information technology |

¹⁾ Због међународне упоредивости података и по препоруци међународних организација Eurostat, UNESCO и OECD, уместо Класификације научних области и грана, од 2003. године уведена је и примењена Класификација образовних подручја.

¹⁾ Due to international data comparability and by international organizations' Eurostat, UNESCO and OECD recommendations, a Classification of educational spheres has been introduced and applied instead of Classification of scientific divisions and fields from 2003.

21.13. СПЕЦИЈАЛИСТИ, МАГИСТРИ НАУКА
И ДОКТОРИ НАУКА, 2006.¹⁾ (наставак)SPECIALISTS, MASTERS AND DOCTORS
OF SCIENCES (ARTS), 2006¹⁾ (continued)

| | Република Србија / Republic of Serbia | | | | | | | | | |
|---|---------------------------------------|---|--|------------------------------------|---|--|----------------------------------|---|--|---|
| | укупно Total | | | централна Србија Central Serbia | | | Војводина Vojvodina | | | |
| | специ- јалисти Specialists | маги- стри наука Masters of (arts) scie- nces | доктори наука Doctors of (arts) sciences | специ- јалисти Specialists | маги- стри наука Masters of (arts) scie- nces | доктори наука Doctors of (arts) sciences | специ- јалисти Specialists | маги- стри наука Masters of (arts) scie- nces | доктори наука Doctors of (arts) sciences | |
| Техника, производња и грађевинарство | 9 | 225 | 73 | 7 | 172 | 55 | 2 | 53 | 18 | Technique, Production and Construction |
| Машинство, производња и прерада метала | 3 | 67 | 17 | 3 | 55 | 13 | - | 12 | 4 | Mechanical engineering, Metal manufacturing and Processing |
| Електротехника и енергетика | - | 45 | 15 | - | 36 | 9 | - | 9 | 6 | Electrical engineering-Power Engineering |
| Електроника и аутоматика | 1 | 33 | 6 | 1 | 20 | 5 | - | 13 | 1 | Electronics and Automation |
| Хемијске технологије | 4 | 29 | 19 | 2 | 18 | 18 | 2 | 11 | 1 | Chemical technologies |
| Саобраћајно инжењерство | - | 27 | 7 | - | 24 | 4 | - | 3 | 3 | Transport engineering |
| Производња хране, пића и дувана | - | 3 | - | - | - | - | - | 3 | - | Manufacture of food products, beverages and tobacco |
| Производња текстила, коже, одеће и обуће | - | 1 | - | - | - | - | - | 1 | - | Manufacture of textile, leather, wearing apparel and footwear |
| Рударство | - | 10 | 2 | - | 9 | 2 | - | 1 | - | Mining |
| Архитектура и урбанизам | 1 | 9 | 5 | 1 | 9 | 4 | - | - | 1 | Architecture and Urbanism |
| Грађевинарство | - | 1 | 2 | - | 1 | - | - | - | 2 | Construction |
| Пољопривреда и ветеринарство | 10 | 45 | 25 | 10 | 37 | 25 | - | 8 | - | Agriculture and Veterinary |
| Производња биља и узгој домаћих животиња | 4 | 24 | 12 | 4 | 20 | 12 | - | 4 | - | Crop production and domestic animals breeding |
| Рибарство | - | 3 | - | - | - | - | - | 3 | - | Fishing |
| Шумарство (и лов) | - | 14 | 5 | - | 14 | 5 | - | - | - | Forestry (and Hunting) |
| Ветеринарство | 6 | 4 | 8 | 6 | 3 | 8 | - | 1 | - | Veterinary |
| Здравство | 193 | 177 | 98 | 68 | 145 | 82 | 125 | 32 | 16 | Health |
| Медицина (базна и клиничка) | 133 | 168 | 87 | 13 | 136 | 72 | 120 | 32 | 15 | Medicine (basic and clinical) |
| Стоматологија | 59 | 4 | 11 | 54 | 4 | 10 | 5 | - | 1 | Dentistry |
| Медицинске услуге | - | 1 | - | - | 1 | - | - | - | - | Medical services |
| Медицинска нега | 1 | - | - | 1 | - | - | - | - | - | Medical care |
| Фармација | - | 4 | - | - | 4 | - | - | - | - | Pharmacy |
| Услуге | 54 | 47 | 18 | 46 | 36 | 12 | 8 | 11 | 6 | Services |
| Хотели и ресторани | - | 3 | - | - | - | - | - | 3 | - | Hotels, restaurants |
| Путовања, туризам и рекреација | 1 | 2 | 3 | 1 | - | - | - | 2 | 3 | Travels, Tourism and Recreation |
| Спортови | - | 18 | 1 | - | 18 | 1 | - | - | - | Sports |
| Технологија заштите околине | 6 | 11 | 3 | - | 8 | 1 | 6 | 3 | 2 | Environmental protection technology |
| Транспортне услуге | - | 2 | - | - | - | - | - | 2 | - | Transport services |
| Природно окружење и живот у дивљини | 1 | - | - | - | - | - | 1 | - | - | Natural environment and life in wilderness |
| Комуналне услуге | - | 1 | 1 | - | 1 | - | - | - | 1 | Municipal services |
| Заштита људи и имовине | 45 | 7 | 9 | 45 | 7 | 9 | - | - | - | Protection of environment and people |
| Заштита и сигурност на раду | 1 | 3 | - | - | 2 | - | 1 | 1 | - | Protection and safety at work |
| Војна наука и одбрана | - | - | 1 | - | - | 1 | - | - | - | Military science and defense |

¹⁾ Због међународне упоредивости података и по препоруци међународних организација Eurostat, UNESCO и OECD, уместо Класификације научних области и грана, од 2003. године уведена је и примењена Класификација образовних подручја.

¹⁾ Due to international data comparability and by international organizations' Eurostat, UNESCO and OECD recommendations a Classification of educational spheres has been introduced and applied instead of Classification of scientific divisions and fields from 2003.

НАУКА

Извори и методи прикупљања података

Подаци о научноистраживачким и истраживачко-развојним организацијама прикупљају се редовним годишњим извештајем од 1965. године.

Обухватност

Годишњим извештајем научноистраживачких и истраживачко-развојних организација "покривена" је област 73 Класификације делатности: "Истраживање и развој". Обухваћене су установе, делови предузећа, предузећа и јединице у саставу које се баве научноистраживачком или истраживачко-развојном делатношћу. Од 1978. године обухваћени су и факултети.

У групи истраживачких организација, током протеклих година, налазили су се научноистраживачки институти који су до 1977. године сви били регистровани код републичког или покрајинског органа надлежног за послове науке. Од 1977. године обухваћене су и организације које се баве научноистраживачком делатношћу, а које се не налазе у регистру републичких и покрајинских органа надлежних за послове науке.

Научне јединице у саставу академија наука од 1977. године не исказују се посебно, већ су, зависно од облика организовања, обухваћене код научноистраживачких института или истраживачко-развојних јединица.

Извештајем нису обухваћене научноистраживачке и истраживачко-развојне јединице чији су оснивачи Републичко министарство унутрашњих послова и Министарство за одбрану.

Дефиниције

Групу *научноистраживачких института* чине предузећа, делови предузећа и установе које се баве научно-истраживачком или истраживачко-развојном делатношћу.

Групу *истраживачко-развојних јединица* чине јединице у саставу предузећа и установа других или исте делатности.

Научноистраживачки институти, као и истраживачко-развојне јединице које испуњавају услове прописане републичким законима о научноистраживачкој делатности, налазе се у регистру републичких органа надлежних за послове науке.

Факултети (и уметничке академије), према дефиницији и према међународним препорукама, јесу образовне и научноистраживачке институције.

Научни радници-истраживачи јесу лица с високом стручном спремом, која активно раде на научноистраживачким или истраживачко-развојним задацима.

SCIENCE

Sources and methods of data collection

Since 1965, data on scientific-research and experimental-development organizations have been compiled by regular annual report.

Coverage

The annual report on scientific-research and experimental-development organizations covers the area 73 of the Classification of economic activities: "Research and development". Institutions, parts of enterprises, enterprises and their units engaged in scientific-research or experimental-development activity are included. Since 1978 faculties have also been covered.

During preceding years, the group of scientific-research organizations has included all scientific-research institutes, which were registered by Republic or provincial body authorized for scientific issues up to 1977. Since 1977, organizations engaged in scientific-research not included in the register of Republic and provincial bodies authorized for scientific issues have also been covered.

Since 1977, scientific units incorporated in academies of sciences have not been presented separately; but, depending on the form of association, they have been included in the group of scientific-research institutes or experimental-development units.

The report does not cover scientific-research and experimental-development units formed by Republic Ministry of the National Defense.

Definitions

The group of *scientific-research institutes* is made up of enterprises and institutions engaged in scientific-research or experimental-development activity.

The group of *experimental-development units* is made up of units belonging to enterprises or institutions doing identical or other activities.

Scientific-research institutes and experimental development units fulfilling conditions regulated by Republic Acts on scientific-research activity are included in the register of Republic bodies authorized for scientific issues.

By the definition and international recommendations, *colleges* (and academies of arts) are educational and scientific-research institutions

Scientists-researchers are persons with university degree who are actively engaged in scientific-research or experimental-development work.

Стручни сарадници јесу лица која непосредно сарађују са истраживачима, обављајући стручне послове у вези с научноистраживачким и истраживачко-развојним задацима.

Истраживачки радови завршени у оквиру програма научноистраживачких и истраживачко-развојних института и јединица прате се према врсти истраживања:

- *Фундаментално истраживање* јесте стваралачка систематска активност усмерена ка освајању нових знања о пореклу и узроцима појава (и чињеница), а да се, при том, нема у виду посебна примена или коришћење. Резултати фундаменталног истраживања обично се формулишу као општи принципи, теорије или законитости.

- *Примењено истраживање* се предузима да би се утврдила могућност коришћења резултата неког фундаменталног истраживања, имајући у виду његову практичну примену, или да би се изнашле нове методе или начини који омогућују да се постигне неки посебан, унапред одређени циљ. Ово истраживање полази од постојећих знања и продубљује их у циљу решавања посебних проблема.

- *Развојно истраживање* јесте стваралачка систематска активност заснована на резултатима фундаменталног и примењеног истраживања, и практичним знањем усмерена на увођење нових материјала, производа, уређаја, процеса и метода.

Приходи научноистраживачких и истраживачко-развојних организација највећим делом се реализују од научноистраживачког рада. Напомињемо да се подаци о приходима, прикупљени путем обрасца НИРО, разликују од података о приходима научноистраживачке и истраживачко-развојне делатности добијених путем извештаја КГИ-03 (Комплексни годишњи извештај државних и непрофитних институција), због различитог обухвата.

Assistant researchers are persons directly working in cooperation with researchers performing professional or technical work linked with scientific-research or experimental-development tasks.

Research works completed within the program of scientific-research and experimental-development organizations and units are recorded according to type of research:

- *Basic research* is a creative systematic activity undertaken to acquire new knowledge on origin and causes of phenomena (and facts), without any particular or specific application or use in view. The results of basic research are usually formulated as general principles, theories and laws.

- *Applied research* is undertaken either to establish a possibility to apply basic research's results having in mind its practical application or to find out new methods or ways directed towards a specific practical goal. This research proceeds from existing knowledge and enlarges it in order to solve particular problems.

- *Experimental development* is a creative systematic work based on existing knowledge directed to introduce new materials, products, devices, processes and methods and it is derived from basic and applied research and practical experience.

Receipts of scientific-research and experimental-development organizations have been mostly realized from scientific-research work. We are mentioning here that due to different coverage, data on receipts collected via NIRO form differ from scientific-research and experimental-development activity receipts data collected by KGI-03 (Complex Annual Report of State and Non-profitable Institutions).

22.1. НАУЧНОИСТРАЖИВАЧКЕ И РАЗВОЈНЕ
ИНСТИТУЦИЈЕSCIENTIFIC-RESEARCH AND DEVELOPMENT
INSTITUTIONS

| | Институције <i>Institutions</i> | Радници с пуним радним временом <i>Full time employees</i> | | Укупан број радова ¹⁾ <i>Total number of works¹⁾</i> | Приходи од научноистра- живачког рада, хиљ. дин. <i>Receipts from scientific- research work, thous. Dinars</i> | |
|--|------------------------------------|---|---|--|---|--|
| | | научни радници- истраживачи <i>Scientists- researchers</i> | стручни сарадници с високом спремом <i>Assistant researchers with university degree</i> | | | |

РЕПУБЛИКА СРБИЈА | REPUBLIC OF SERBIA

| Укупно, 2006 | 163 | 12079 | 4756 | 3747 | 9593216 | Total, 2006 |
|--|-----|-------|------|------|---------|---|
| Самосталне научноистраживачке установе | | | | | | Independent scientific-research institutions |
| 1968 | 85 | 2292 | 764 | 1988 | ... | 1968 |
| 1978 | 236 | 4241 | 750 | 3699 | ... | 1978 |
| 2003 ²⁾ | 54 | 2394 | 2641 | 1662 | 3834326 | 2003 ²⁾ |
| 2004 | 57 | 2487 | 2867 | 1362 | 2207892 | 2004 |
| 2005 | 55 | 2270 | 2951 | 1052 | 3357467 | 2005 |
| 2006 | 57 | 2720 | 2826 | 1511 | 5125732 | 2006 |
| Истраживачко-развојне јединице у саставу предузећа и установа | | | | | | R & D units in composition of enterprises and institutions |
| 1968 | 61 | 425 | 485 | 854 | ... | 1968 |
| 1978 | 28 | 598 | 213 | 386 | ... | 1978 |
| 2003 ²⁾ | 33 | 503 | 772 | 210 | 884922 | 2003 ²⁾ |
| 2004 | 29 | 385 | 526 | 259 | 643309 | 2004 |
| 2005 | 31 | 404 | 464 | 184 | 844589 | 2005 |
| 2006 | 30 | 457 | 435 | 673 | 1027949 | 2006 |
| Високошколске научноистраживачке установе | | | | | | Higher education scientific-research institutions |
| 1978 | 112 | 4710 | 1571 | 1187 | ... | 1978 |
| 2003 ²⁾ | 78 | 8456 | 1319 | 2041 | 1642432 | 2003 ²⁾ |
| 2004 | 77 | 8765 | 1451 | 1519 | 1567583 | 2004 |
| 2005 | 77 | 8877 | 1479 | 1684 | 3098470 | 2005 |
| 2006 | 76 | 8902 | 1495 | 1563 | 3439535 | 2006 |

Централна Србија | Central Serbia

| 2006 | 141 | 9595 | 4187 | 3416 | 8394163 | 2006 |
|---|-----|------|------|------|---------|--|
| Самосталне научноистраживачке установе | 55 | 2608 | 2742 | 1466 | 4926877 | Independent scientific-research institutions |
| Истраживачко-развојне јединице у саставу предузећа и установа | 26 | 436 | 387 | 669 | 951218 | Research-development units within enterprises and institutions |
| Високошколске научноистраживачке установе | 60 | 6551 | 1058 | 1281 | 2516068 | Higher education scientific-research institutions |

Војводина | Vojvodina

| 2006 | 22 | 2484 | 569 | 331 | 1199053 | 2006 |
|---|----|------|-----|-----|---------|--|
| Самосталне научноистраживачке установе | 2 | 112 | 84 | 45 | 198855 | Independent scientific-research institutions |
| Истраживачко-развојне јединице у саставу предузећа и установа | 4 | 21 | 48 | 4 | 76731 | Research-development units within enterprises and institutions |
| Високошколске научноистраживачке установе | 16 | 2351 | 437 | 282 | 923467 | Higher education scientific-research institutions |

¹⁾ Исказани су радови који су прошли кроз рецензију, без обзира на то у којој су години започети.

²⁾ Од 2001. године без података за Косово и Метохију.

¹⁾ Works that passed the review disregarding in which year they started, are shown.

²⁾ From the year 2001 data for Kosovo and Metohia excluded.

22.2. НАУЧНОИСТРАЖИВАЧКЕ И РАЗВОЈНЕ ИНСТИТУЦИЈЕ,
ПРЕМА ОБЛАСТИ НАУКЕ, 2006.SCIENTIFIC-RESEARCH AND DEVELOPMENT
INSTITUTIONS BY SCIENTIFIC FIELDS, 2006

| | Република Србија / Republic of Serbia | | | |
|---|---------------------------------------|------------------------------------|------------------------|--|
| | укупно Total | централна Србија Central Serbia | Војводина Vojvodina | |
| Самосталне научноистраживачке институције <i>Independent scientific-research institutions</i> | | | | |
| Природне науке | 10 | 10 | - | Natural sciences |
| Техничко-технолошке науке | 17 | 17 | - | Engineering and technology |
| Пољопривредне науке | 10 | 8 | 2 | Agricultural sciences |
| Медицинске науке | 2 | 2 | - | Medical sciences |
| Друштвене науке | 10 | 10 | - | Social sciences |
| Хуманистичке науке | 7 | 7 | - | Humanities |
| Мултидисциплинарне науке | 1 | 1 | - | Multidisciplinary sciences |
| Научни радници-истраживачи | 2720 | 2608 | 112 | Scientists-researchers |
| Стручни сарадници с високом спремом | 2826 | 2742 | 84 | Assistant researchers-university degree |
| Укупан број радова ¹⁾ | 1511 | 1466 | 45 | Total number of works ¹⁾ |
| Приходи од научноистраживачког рада, хиљ. дин. | 5125732 | 4926877 | 198855 | Receipts from scientific-research work, thous. Dinars |

Истраживачко-развојне јединице у саставу предузећа и установа
Experimental-development units in composition of enterprises and institutions

| | | | | |
|---|---------|--------|-------|--|
| Природне науке | 2 | 2 | - | Natural sciences |
| Техничко-технолошке науке | 14 | 13 | 1 | Engineering and technology |
| Пољопривредне науке | 7 | 5 | 2 | Agricultural sciences |
| Медицинске науке | 5 | 5 | - | Medical sciences |
| Друштвене науке | - | - | - | Social sciences |
| Хуманистичке науке | 1 | - | 1 | Humanities |
| Мултидисциплинарне науке | 1 | 1 | - | Multidisciplinary sciences |
| Научни радници-истраживачи | 457 | 436 | 21 | Scientists-researchers |
| Стручни сарадници с високом спремом | 435 | 387 | 48 | Assistant researchers-university degree |
| Укупан број радова ¹⁾ | 673 | 669 | 4 | Total number of works ¹⁾ |
| Приходи од научноистраживачког рада, хиљ. дин. | 1027949 | 951218 | 76731 | Receipts from scientific-research work, thous. Dinars |

Високошколске научноистраживачке јединице
Higher education scientific-research institutions

| | | | | |
|---|---------|---------|--------|--|
| Природне науке | 11 | 9 | 2 | Natural sciences |
| Техничко-технолошке науке | 18 | 14 | 4 | Engineering and Technology |
| Пољопривредне науке | 4 | 3 | 1 | Agricultural sciences |
| Медицинске науке | 6 | 5 | 1 | Medical sciences |
| Друштвене науке | 25 | 19 | 6 | Social sciences |
| Хуманистичке науке | 9 | 7 | 2 | Humanities |
| Мултидисциплинарне науке | 3 | 3 | - | Multidisciplinary sciences |
| Научни радници-истраживачи | 8902 | 6551 | 2351 | Scientists-researchers |
| Стручни сарадници с високом спремом | 1495 | 1058 | 437 | Assistant researchers-university degree |
| Укупан број радова ¹⁾ | 1563 | 1281 | 282 | Total number of works ¹⁾ |
| Приходи од научноистраживачког рада, хиљ. дин. | 3439535 | 2516068 | 923467 | Receipts from scientific-research work, thous. Dinars |

¹⁾ Исказани су радови који су прошли кроз рецензију,
без обзира на то у којој су години започети.

¹⁾ Works that passed the review disregarding in which
year they started, are shown.

КУЛТУРА И СПОРТ

Извори и методи прикупљања података

Подаци о установама и предузећима у области културе, информација и спорта прикупљају се редовним статистичким извештајима, у годишњим и вишегодишњим интервалима.

Обухватност

Статистичким извештајима о активности културно-уметничких, информативних и спортских организација и предузећа покривена је област 92 Класификације делатности: "Рекреативне, спортске и културне активности". Годишњим извештајима обухваћени су биоскопи, позоришта, радио-станице, ТВ центри; двогодишњим извештајем обухваћене су филхармоније и професионални оркестри, а трогодишњим – библиотеке, музеји и уметничке галерије и архиви. Статистичким извештајима о издавачкој делатности и штампи покривена је област 22 Класификације делатности.

Дефиниције

Филхармоније и симфонијски оркестри јесу музички састави професионалних музичара који изводе симфонијски или концертни програм. Организационо, могу бити самостални или у саставу неке друге установе/предузећа.

Професионални оркестри јесу музички састави професионалних музичара чији је циљ извођење уметничко-музичких дела. Организационо, могу бити самостални или у саставу неке друге установе/предузећа.

Професионално позориште јесте самостална културно-уметничка установа са сталним професионалним уметничким ансамблом. Од 1972/73. године као јединица посматрања обухваћена је и свака издвојена сцена у оквиру професионалног позоришта, на којој позориште редовно даје представе. Професионалним позориштем сматра се и експериментално позориште ако има засебну управу.

Аматерско позориште јесте друштвена културно-уметничка установа у чијем су ансамблу претежно глумци аматери, а организационо је самостално или је у саставу културно-уметничког друштва, дома културе или друге установе/предузећа.

Дечје позориште јесте културно-уметничка установа која редовно даје представе за децу, а обухваћена су и позоришта лутака. Нису обухваћене секције дечије радио-драме, луткарске секције при културним друштвима, као ни поједине групе деце при школама које повремено дају представе за децу.

Библиотеку чини сређена збирка штампаног, писаног или другим средствима умноженог материјала (књиге и брошуре) и других докумената, укључујући и графичке и аудио-визуелне, који су приступачни становништву у циљу његовог информисања, истраживања, образовања и културног уздизања уопште.

CULTURE AND SPORTS

Sources and methods of data collection

Data on institutions and enterprises in the domain of culture, information and sports have been collected by means of regular annual and perennial statistical reports.

Coverage

Statistical reports on cultural, artistic, informative and sporting organizations or enterprises' activities cover the field 92 of the Classification of Economic Activities: "Recreational, sporting and cultural activities". The annual reports cover cinemas, film industry, radio-broadcasting stations, TV centers; biannual reports cover philharmonic and professional orchestras; three-year reports cover libraries, museums and art galleries and archives. Statistical reports on publishing and printing cover the Classification of Activities field 22.

Definitions

Philharmonic and symphony orchestras are musical bands of professional musicians performing symphony or concert programs. Organizationally, they are either autonomous or in the composition of another institution/enterprise.

Professional orchestras are musical bands of professional musicians performing artistic-musical works. Organizationally, they are either autonomous or in the composition of another institution/enterprise.

A professional theatre is an autonomous cultural-artistic institution consisting of professional actors' permanent ensemble. Since 1972-73, each stage within a professional theatre with regular performances has been considered as an observation unit. Experimental theatre is also considered as a professional theatre, if it has a separate administration.

An amateur theatre is a social cultural-artistic institution, with an ensemble consisting mainly of amateur actors. Organizationally, it can be autonomous or within a cultural-artistic society, cultural center or another institution/enterprise.

A children's theatre is a cultural-artistic institution having regular performances for children, covering also puppet theatres. Radio drama children groups, puppet groups within cultural societies and single children groups performing occasional shows at schools are not included.

A library is any organized collection of printed, written or in a different way reproduced works (books and brochures) and other documents including graphics and audio-visual materials, available to population for the purposes of information, research, education and culture.

Обухваћене су: националне библиотеке, библиотеке високошколских установа, специјалне библиотеке, опште научне библиотеке и народне библиотеке које имају најмање 250 примерака књига и брошура, листова (новина) и часописа, без обзира на то да ли су самосталне или су у саставу друге библиотеке или друге установе предузећа. Код школских библиотека обухваћене су библиотеке основних и средњих школа.

Музеј је установа која систематски прикупља, научно обрађује, чува и излаже предмете из области природе, духовне и материјалне културе. *Уметничке галерије* приказане су као уметнички музеји.

Архив је установа у којој се архивска грађа трајно чува, стручно обрађује и даје на коришћење.

Општи архив обавља архивске послове на архивској грађи из свих подручја друштвене делатности.

Специјални архив обавља архивске послове на архивској грађи одређеног творца или неке посебне гране делатности.

Непокретна регистрована културна добра јесу природом и људским радом створене и оплемењене непокретне вредности од нарочито значаја за друштвену заједницу у целини, а које су у складу с прописима Републике, на темељу одлуке надлежног органа уписане у регистар споменика културе код надлежне институције.

Пописом непокретних споменика културе спроведеним 1994. године (стање 31.12) обезбеђени су подаци о најважнијим обележјима: врсти, категорији, времену настанка, намени, степену очуваности, степену заштите и др. (детални подаци налазе се у посебној публикацији и у документационим табелама).

Подаци о непокретним регистрованим споменицима културе ажурирани су 2004. године, додавањем нових регистрованих споменика културе као и ажурираним променама на постојећим.

Телевизијске и радио-станице јесу предузећа или јединице у саставу других предузећа, које преко својих емисионих радио, односно телевизијских предајника емитују програм намењен јавности.

За разлику од претходних година (када су у области телевизијског емитовања јединице посматрања били ТВ центри), од 1995. године јединица посматрања јесте сваки ТВ студио, односно програм.

Увођењем таксе на електрично бројило у 1994. години, као вида обавезне накнаде за коришћење радио и ТВ апарата, укинута је категорија *радио и ТВ претплатника*; уместо тога, даје се оцена броја домаћинстава која поседују радио или ТВ пријемник, на основу годишњих података Анкете о потрошњи домаћинстава.

Биоскоп је сала или отворени простор опремљен уређајима за јавно приказивање филмова. У организационом погледу, биоскоп може бити самостално предузеће или јединица у саставу предузећа за приказивање филмова, културних центара, домова културе, школа и других установа и предузећа. Биоскопи могу бити стални (у одређеној сали), летње биоскопске баште и покретни (путујући).

Биоскопска представа је јавно приказивање филмског програма (пројекција дугометражног филма с филмским додатком – журналом, или без њега) које траје око два часа.

Дугометражни филм јесте сваки филм који може да служи као основни програм једне биоскопске представе, а чија је најмања дужина 2000 метара, док је *краткометражни* сваки филм чија је дужина испод 2000 метара.

Libraries include: national libraries, higher education institutions libraries, special libraries, general scientific libraries and public libraries having at least 250 copies of books and brochures, newspapers and periodicals, regardless of whether they are autonomous, within another library or another institution/enterprise. The school libraries include primary and secondary school libraries.

A *museum* is an institution, which systematically collects, scientifically processes, keeps and exhibits objects originating from nature, spiritual and material culture's area. *Art galleries* are presented as art museums.

An *archive* is an institution in which archive material is permanently in custody, professionally processed and made available for use.

A *general archive* is an archive dealing with archive material from all social activity domains.

A *special archive* is an archive dealing with a certain creator's archive material or some particular activity branch.

Registered cultural monuments are advanced immobile values created by nature or human work, especially important for social community as a whole, which, according to the Republics' regulations based on decisions of an authorized body, were entered in a cultural monument register of an authorized institution.

The 1994 cultural registered monuments (as of 31 December) census provided the most important features data: type, category, time of origin, purpose, protection level, conservation level and other (more data can be found in a special publication and documentary tables).

Data on real estate registered monuments of culture were updated in 2004 by adding new registered monuments of culture, as well as by updated changes of existing ones.

TV and radio stations are enterprises or units within other enterprises which by means of their radio/television transmitters broadcast program for public purpose.

In contrast to previous years (when in the television field, TV centers were observation units), since 1995 every TV studio, i.e. program is an observation unit.

By introducing the tax to electric power counter in 1994, as an obliging compensation kind for radio and TV sets users, the *radio and TV subscriber* category was cancelled; instead, the household number having a radio and TV sets estimate is given on the basis of Household Consumption Survey annual data.

A *cinema* is a hall or an open space having the public films' projection equipment. Organizationally, a cinema can be an autonomous enterprise or a unit within film distribution enterprises, cultural center, school and other institutions and enterprises. Cinemas can be permanent operating (special projection room), open air cinemas and mobile (traveling) cinemas.

A *cinema performance* is a public film program projection (long-length film with newsreel added or without it) lasting about two hours.

A *long-length film* is every film which can be used as the main cinema performance program, with length at least 2000 meters, and a *short-length film* is every film under 2000 meters of length.

Играни филм је филмско дело које обрађује догађаје, појаве и личности према замисли аутора филма и у чијем обликовању учествују глумци.

Документарни филм је филмско дело које приказује аутентичне догађаје, појаве и личности.

Издавачка делатност и штампа обухвата издавање књига, брошура и периодике – листове, часописе и рото-штампа. Податке о издавачкој делатности обезбеђивао је Југословенски библиографско-информацијски институт до 2001. године, од када је одлуком Министарства културе Републике Србије прикупљање ових података прешло у надлежност Народне библиотеке Србије.

Подаци из издавачке делатности и штампе за 2006 извучени су из српског узајамног каталога COBIB.SR уз помоћ Народне библиотеке Србије.

Код *књига и брошура* обухватају се прва и поновна издања дела домаћих и страних аутора, као и дела издата у копродукцији са иностраним издавачем.

За јединицу је узето дело-наслов, а не књига-свеска. Под *делом-насловом* подразумева се штампана садржина једне непериодичне публикације истог аутора и под једним насловом.

Листови (новине) јесу периодичне информативне публикације које доносе актуелности политичког, привредног, научног, уметничког и спортског карактера. Листови (новине) с више издања, ако носе исти назив а садржински се разликују само по информацијама локалног карактера, сматрају се једним листом (новином) (нпр. Политика, и др.). Ако су листови (новине) штампани на два или више језика (за сваки језик посебно издање, са знатним разликама), урачунати су онолико пута на колико су језика штампани. Међутим, ако су поједини делови исте садржине једног издања штампани на два или више језика, сматрају се једним листом (новином).

Часопис је периодична публикација која излази под истим насловом, у више или мање одређеним интервалима једног неограниченог периода, и третира питања од општег интереса или уске специјалности, као што су политика, привреда, култура, техника, спорт, мода и др.

Рото-штампа је специфична врста публикације која тематски обухвата научну фантастику, криминалистичку, вестерн литературу, љубавно-сентименталне приче, с ретким изузецима друге тематике (религија, биографије и сл.). Карактеришу је континуитет и равномерна динамика објављивања под заједничким-збирним насловом, у виду стрипа, текста и у комбинацији текста и стрипа. Првенствено је забавног карактера и комерцијалне намене.

За издавача *књига и брошура, листова (новина), часописа и рото-штампе* сматра се предузеће/установа која организује излажење.

A *feature film* is a film work treating events, phenomena and characters by author's project vision, with actors' participating.

A *documentary film* is a film showing real life events, phenomena and persons.

Publishing and newspapers' activity covers books, brochures and periodicals – newspapers, journals and newsprint literature publishing. The Yugoslav Bibliographical Information Institute provided publishing activity data until 2001, when the Ministry of Culture decided to transfer this competence to the National Library of the Republic of Serbia.

Data from publishing activity and press for 2006 have been extracted from the Serbian mutual catalogue COBIB. SR with help of the National Library of Serbia.

Books and brochures include the first editions and reprints of Yugoslav and foreign authors' work as well as work edited in cooperation with a foreign publisher.

As a unit, a work-title is considered, but not a volume. A *work-title* is a printed content of a non-periodical publication by the same author and under the same title.

Newspapers are periodical informative publications presenting current political, economic, scientific, art and sports events. Newspapers with more editions, appearing under the same title and differing only regarding local character information, are considered as single newspapers (e.g. Politika, etc.). If newspapers are printed in two or more languages, (separate edition for each language, with considerable differences), they will be counted as many times as the publishing languages' number. However, if a few parts with identical contents of a single newspaper issue are printed in two or more languages, they are considered to be one newspaper.

A *periodical* is a publication issued under the same title in more or less fixed intervals of an indefinite time period, treating the questions of general interest or some specialized field such as politics, economy, culture, techniques, sports, fashion, etc.

Newsprint literature is a specific kind of publications that, by subject matter, covers science fiction, crime stories, westerns, love-sentimental stories, with rare exceptions of other subject matter (religion, biographies, etc.). Its feature is continuous publishing of regular frequency under common-collective title, in the comics, text or a text and comics combination form. It has exclusively an entertainment character and commercial purposes.

A *publisher of books and brochures, newspapers, periodicals and newsprint literature* is an enterprise-institution engaged in editing.

23.1. АРХИВИ

ARCHIVES

| | Архиви Archives | Архивска грађа, m / Archival material, m | | | | Корисници Users | Изложбе и предавања Exhibitions and lectures | Посетиоци, хиљ. Visitors | Књиге у библио-текама, хиљ. Books in libraries, thousands |
|--|--------------------|--|---------------------------|---|---------------------------|--------------------|---|--------------------------------|--|
| | | из свих периода From all periods | | лични и породични фондови и збирке Personal and family funds and collections | | | | | |
| | | сређена Arranged | несређена Non arranged | сређена Arranged | несређена Non arranged | | | | |
| РЕПУБЛИКА СРБИЈА / REPUBLIC OF SERBIA | | | | | | | | | |
| 1984 | 46 | 78768 | 15981 | 1269 | 301 | 11819 | 201 | 5088 | 212 |
| 1987 | 47 | 94911 | 18198 | 1959 | 338 | 12662 | 177 | 376 | 202 |
| 1993 | 50 | 92223 | 27113 | 1247 | 250 | 11573 | 204 | 40 | 111 |
| 1996 | 45 | 120834 | 28118 | 1393 | 242 | 8334 | 174 | 47 | 294 |
| 1999 ¹⁾ | 40 | 101230 | 22873 | 1257 | 387 | 7307 | 177 | 60 | 255 |
| 2002 | 36 | 132592 | 42729 | 1713 | 435 | 8733 | 190 | 34 | 249 |
| 2005 | 38 | 190057 | 41581 | 1420 | 257 | 7509 | 174 | 35 | 297 |
| Централна Србија / Central Serbia | | | | | | | | | |
| 2005 | 27 | 151563 | 33585 | 960 | 184 | 5801 | 112 | 25 | 237 |
| Војводина / Vojvodina | | | | | | | | | |
| 2005 | 11 | 38494 | 7996 | 460 | 73 | 1708 | 62 | 10 | 60 |

¹⁾ Од 1999. без података за Косово и Метохију.¹⁾ Since 1999 Kosovo and Metohia data excluded.23.2. КУЛТУРНО-УМЕТНИЧКА И
КУЛТУРНО-ПРОСВЕТНА ДРУШТВАCULTURAL-ARTISTIC AND
CULTURAL-EDUCATIONAL ASSOCIATIONS

| | Друштва Associations | Активни чланови Active members | | Представе и изложбе Performances and exhibitions | | Посетиоци, хиљ. Attendance, thousands | |
|---|-------------------------|-----------------------------------|---------------|---|------------------------|--|------------------------|
| | | свега All | жене Women | свега All | по седишту Per seat | свега All | по седишту Per seat |
| РЕПУБЛИКА СРБИЈА / REPUBLIC OF SERBIA | | | | | | | |
| 1964/65 | 371 | 20838 | 8450 | 5051 | 3466 | 2982 | 1761 |
| 1975/76 | 598 | 51339 | 23146 | 13193 | 9091 | 6026 | 3381 |
| 1980/81 | 782 | 72592 | 34931 | 16796 | 12431 | 7902 | 5077 |
| 1985/86 | 773 | 79236 | 41284 | 17037 | 11985 | 7965 | 4814 |
| 1990/91 | 303 | 38666 | 21989 | 7021 | 4920 | 2647 | 1550 |
| Централна Србија / Central Serbia | | | | | | | |
| 1990/91 | 171 | 23964 | 13772 | 4421 | 3058 | 1761 | 1026 |
| Војводина / Vojvodina | | | | | | | |
| 1990/91 | 113 | 13568 | 7696 | 2476 | 1795 | 781 | 484 |
| Косово и Метохија / Kosovo and Metohia | | | | | | | |
| 1990/91 | 19 | 1134 | 521 | 124 | 67 | 106 | 40 |

23.3. НАУЧНЕ, СТРУЧНЕ И ШКОЛСКЕ БИБЛИОТЕКЕ

SCIENTIFIC, PROFESSIONAL AND SCHOOL LIBRARIES

| | Научне и стручне библиотеке Scientific and professional libraries | | | | | | | | Школске библиотеке ¹⁾ School libraries ¹⁾ | | |
|--|--|--|-----------|------------|-------------|---------------|---------------|---|--|--|--------------------------|
| | укупно Total | према броју књига, часописа и новина (листова) According to number of books, magazines and newspapers | | | | | | књиге у хиљ. приме- рака Books, total, thous. printings | библио- теке Libraries | књиге у хиљ. примерака Books, total, thous. printings | |
| | | 501-1000 | 1001-5000 | 5001-10000 | 10001-50000 | 50001-1000000 | 100001-500000 | | | | преко Over 5000000 |
| РЕПУБЛИКА СРБИЈА / REPUBLIC OF SERBIA | | | | | | | | | | | |
| 1959 | 306 | 65 | 132 | 48 | 46 | 3 | 11 | 1 | 3069 | 3008 | 1802 |
| 1971 | 397 | 34 | 148 | 88 | 100 | 8 | 14 | 5 | 5945 | 3089 | 5455 |
| 1980 | 467 | 25 | 159 | 92 | 153 | 16 | 17 | 5 | 7594 | 2846 | 9546 |
| 2001 ²⁾ | 380 | 18 | 86 | 67 | 158 | 31 | 17 | 6 | 9367 | 2097 | 13408 |
| 2004 ²⁾ | 328 | 11 | 69 | 70 | 124 | 25 | 15 | 3 | 6940 | 2038 | 13124 |
| Централна Србија / Central Serbia | | | | | | | | | | | |
| 2004 | 259 | 8 | 57 | 55 | 96 | 20 | 11 | 3 | 5797 | 1546 | 9102 |
| Војводина / Vojvodina | | | | | | | | | | | |
| 2004 | 69 | 3 | 12 | 15 | 28 | 5 | 4 | - | 1143 | 492 | 4022 |

¹⁾ Стање 30. јуна дане године.¹⁾ As of 30 June of the given year.²⁾ Без података за Косово и Метохију.²⁾ Kosovo and Metohia data excluded.

23.4. НАРОДНЕ БИБЛИОТЕКЕ

PUBLIC LIBRARIES

| | Укупно <i>Total</i> | С читао- ницом <i>With reading room</i> | Према броју књига, часописа и новина (листова) <i>According to number of books, magazines and newspapers</i> | | | | | преко <i>Over 5000</i> | Књиге у хиљ. приме- рака <i>Books, total, thous. printings</i> |
|--|------------------------|---|---|----------|-----------|-----------|-----------|-------------------------------|---|
| | | | 250-500 | 501-1000 | 1001-2000 | 2001-3000 | 3001-5000 | | |
| РЕПУБЛИКА СРБИЈА / REPUBLIC OF SERBIA | | | | | | | | | |
| 1959 | 1611 | 892 | 587 | 425 | 330 | 96 | 77 | 96 | 3019 |
| 1971 | 1043 | 665 | 95 | 208 | 226 | 112 | 129 | 273 | 6193 |
| 1980 | 1244 | 772 | 72 | 116 | 194 | 160 | 214 | 428 | 10906 |
| 2001 ¹⁾ | 640 | 437 | 9 | 25 | 54 | 37 | 87 | 428 | 11869 |
| 2004 ¹⁾ | 536 | 385 | 4 | 26 | 41 | 26 | 76 | 363 | 12037 |
| Централна Србија / Central Serbia | | | | | | | | | |
| 2004 | 296 | 192 | 4 | 22 | 33 | 16 | 39 | 182 | 8247 |
| Војводина / Vojvodina | | | | | | | | | |
| 2004 | 240 | 193 | - | 4 | 8 | 10 | 37 | 181 | 3790 |

¹⁾ Без података за Косово и Метохију.¹⁾ Kosovo and Metohia data excluded.23.5. КОРИШЋЕЊЕ БИБЛИОТЕЧКОГ ФОНДА НАУЧНИХ,
СТРУЧНИХ И НАРОДНИХ БИБЛИОТЕКАUTILIZATION OF LIBRARY FUND OF SCIENTIFIC,
PROFESSIONAL AND PUBLIC LIBRARIES

| | Научне и стручне библиотеке <i>Scientific and professional libraries</i> | | | Народне библиотеке <i>Public libraries</i> | | |
|--|---|---|---------------------------------------|--|---|---------------------------------------|
| | књиге издате на читање, хиљ. приме- рака ¹⁾ <i>Books given for reading, thous. printings¹⁾</i> | корисници и читаоци, хиљ. <i>Users and readers, thous.</i> | | књиге издате на читање, хиљ. приме- рака ¹⁾ <i>Books given for reading thous. printings¹⁾</i> | корисници и читаоци, хиљ. <i>Users and readers, thous.</i> | |
| | | ван библиотеке ²⁾ <i>Outside libraries²⁾</i> | у библиотекама <i>In libraries</i> | | ван библиотеке ²⁾ <i>Outside libraries²⁾</i> | у библиотекама <i>In libraries</i> |
| РЕПУБЛИКА СРБИЈА / REPUBLIC OF SERBIA | | | | | | |
| 1959 | 336 | 66 | 472 | 4413 | 582 | 950 |
| 1971 | 1542 | 466 | 1574 | 10955 | 1255 | 10283 |
| 1980 | 1892 | 339 | 2392 | 14947 | 2315 | 7670 |
| 2001 ³⁾ | 3239 | 1547 | 1247 | 7701 | 4342 | 1439 |
| 2004 ³⁾ | 1960 | 2670 | 825 | 7265 | 3703 | 1097 |
| Централна Србија / Central Serbia | | | | | | |
| 1959 | 264 | 63 | 406 | 2671 | 459 | 758 |
| 1971 | 879 | 413 | 1064 | 6882 | 956 | 6717 |
| 1980 | 1698 | 276 | 1893 | 10142 | 1162 | 4278 |
| 2001 | 2833 | 1166 | 1108 | 5967 | 2752 | 1144 |
| 2004 | 1612 | 649 | 664 | 5312 | 2528 | 811 |
| Војводина / Vojvodina | | | | | | |
| 2001 | 406 | 381 | 158 | 2334 | 1590 | 295 |
| 2004 | 348 | 2021 | 161 | 1953 | 1175 | 286 |

¹⁾ До 1980. коришћење књига само ван библиотеке, а од 1983. ван библиотеке и у библиотекама заједно.²⁾ До 1980. стварни број читалаца-лица, а од 1983. број посета ради узимања библиотечког материјала.³⁾ Без података за Косово и Метохију.¹⁾ Until 1980 books usage outside of libraries, only, and since 1983 outside and in libraries.²⁾ Until 1980 real readers number and since 1983 number of visitors intending to take librarian material.³⁾ Kosovo and Metohia data excluded.

23.6. МУЗЕЈИ

MUSEUMS

| | Укупно Total | Природњачки Natural | Економско- технички Economics- technical | Друштвено- историјски Social - historical | Комплексни Complex | Уметнички Artistic | Посетиоци, хиљ. Visitors, thous. |
|--|-----------------|------------------------|---|--|-----------------------|-----------------------|--|
| РЕПУБЛИКА СРБИЈА / REPUBLIC OF SERBIA | | | | | | | |
| 1955 | 52 | 2 | 1 | 12 | 35 | 2 | 997 |
| 1971 | 97 | 4 | 7 | 33 | 39 | 14 | 1973 |
| 1982 | 111 | 3 | 6 | 37 | 41 | 24 | 3846 |
| 1985 | 119 | 4 | 5 | 35 | 49 | 26 | 3622 |
| 1994 | 129 | 4 | 3 | 37 | 49 | 30 | 1652 |
| 1997 | 135 | 4 | 8 | 34 | 56 | 33 | 1655 |
| 2000 ¹⁾ | 120 | 4 | 10 | 27 | 50 | 29 | 1295 |
| 2003 | 124 | 3 | 13 | 28 | 49 | 31 | 1515 |
| 2006 | 110 | 4 | 9 | 20 | 58 | 19 | 1754 |
| Централна Србија / Central Serbia | | | | | | | |
| 2006 | 91 | 3 | 9 | 20 | 41 | 18 | 1242 |
| Војводина / Vojvodina | | | | | | | |
| 2006 | 19 | 1 | - | - | 17 | 1 | 512 |

¹⁾ Од 2000. без података за Косово и Метохију.¹⁾ From the year 2000 Kosovo and Metohia data excluded.

23.7. ПРОФЕСИОНАЛНА ПОЗОРИШТА

PROFESSIONAL THEATRES

| | Позоришта Theatres | Седишта ¹⁾ No. of seats ¹⁾ | Пред- ставе ²⁾ Perform- ances ²⁾ | Особље / Staff | | | | | | | Посе- тиоци, хиљ. Visitors, thous. |
|--|-----------------------|--|---|-----------------|---------------------|--|-----------------|-----------------|-----------------------|--|--|
| | | | | укупно Total | уметничко / Artists | | | | техничко Technical | админи- стративно Administrative | |
| | | | | | драма Drama | опера ³⁾ Opera ³⁾ | балет Ballet | остало Other | | | |
| РЕПУБЛИКА СРБИЈА / REPUBLIC OF SERBIA | | | | | | | | | | | |
| 1955/56 | 26 | 12712 | 4480 | 2294 | 642 | 208 | 117 | 368 | 762 | 197 | 1701 |
| 1975/76 | 25 | 10728 | 4896 | 2464 | 574 | 212 | 154 | 290 | 940 | 294 | 1761 |
| 1985/86 | 28 | 12471 | 4778 | 2768 | 574 | 198 | 177 | 338 | 1054 | 427 | 1398 |
| 2004/05 ⁴⁾ | 40 | 12701 | 4473 | 2934 | 545 | 233 | 173 | 378 | 1118 | 487 | 927 |
| 2005/06 ⁴⁾ | 40 | 12807 | 4425 | 2845 | 498 | 224 | 173 | 393 | 1104 | 453 | 952 |
| 2006/07 ⁴⁾ | 41 | 13645 | 5070 | 2936 | 544 | 228 | 170 | 367 | 1151 | 476 | 1065 |
| Централна Србија / Central Serbia | | | | | | | | | | | |
| 2006/07 | 30 | 9227 | 3987 | 1924 | 378 | 132 | 110 | 236 | 733 | 335 | 868 |
| Војводина / Vojvodina | | | | | | | | | | | |
| 2006/07 | 11 | 4418 | 1083 | 1012 | 166 | 96 | 60 | 131 | 418 | 141 | 197 |

¹⁾ Седишта и места за стајање.²⁾ Обухваћена су и гостовања у иностранству.³⁾ Укључено је и особље оперете.⁴⁾ Без података за Косово и Метохију.¹⁾ Seats and standing places.²⁾ Performances on tours abroad included.³⁾ Operettas staff included.⁴⁾ Kosovo and Metohia data excluded.

23.8. АМАТЕРСКА И ДЕЧИЈА ПОЗОРИШТА

AMATEUR AND CHILDREN'S THEATRES

| | Аматерска позоришта / Amateur theatres | | | | Дечија позоришта / Children's theatres | | | |
|--|--|-------------------|----------------|--|--|-----------------------|--|---|
| | позоришта Theatres | чланови / members | | представе ¹⁾ Perform- ances ¹⁾ | посетиоци, хиљ. Visitors, thousands | позоришта Theatres | представе ¹⁾ Perform- ances ¹⁾ | посетиоци, хиљ. Visitors, thous. |
| | | свега All | жене Female | | | | | |
| РЕПУБЛИКА СРБИЈА / REPUBLIC OF SERBIA | | | | | | | | |
| 1955/56 | 47 | 2688 | 842 | 889 | 258 | 10 | 675 | 140 |
| 1975/76 | 71 | 3841 | 1425 | 1389 | 338 | 8 | 1622 | 371 |
| 1985/86 | 69 | 2804 | 1158 | 1366 | 333 | 9 | 1870 | 465 |
| 2004/05 ²⁾ | 35 | 1292 | 601 | 880 | 165 | 9 | 1562 | 256 |
| 2005/06 ²⁾ | 34 | 993 | 464 | 765 | 130 | 11 | 1832 | 339 |
| 2006/07 ²⁾ | 36 | 1083 | 509 | 829 | 157 | 20 | 1835 | 340 |
| Централна Србија / Central Serbia | | | | | | | | |
| 2006/07 | 29 | 840 | 389 | 724 | 140 | 16 | 1463 | 275 |
| Војводина / Vojvodina | | | | | | | | |
| 2006/07 | 7 | 243 | 120 | 105 | 17 | 4 | 372 | 65 |

¹⁾ Обухваћена су и гостовања у иностранству.²⁾ Без података за Косово и Метохију.¹⁾ Performances on tours abroad included.²⁾ Kosovo and Metohia data excluded.

23.9. РАДИО-СТАНИЦЕ

BROADCASTING STATIONS

| | Радио- станице, укупно ¹⁾ Broadcasting stations, total ¹⁾ | Радио-предајници (одашиљачи), по таласним подручјима / Radio-transmitters by wave areas | | | | Емисије радио-програма, хиљ. часова ²⁾ Radio transmission programme, thous. hours ²⁾ | | |
|--|--|---|----------------------|---------------------------------|----------------------|---|------------------------------------|-------------------------------------|
| | | број Number | | јачина, у kW AM/FM power, kW | | укупно Total | музички програм Music programme | говорни програм Spoken programme |
| | | укупно Total | УКТ (FM) UKW (FM) | укупно Total | УКТ (FM) UKW (FM) | | | |

РЕПУБЛИКА СРБИЈА / REPUBLIC OF SERBIA

| | | | | | | | | |
|--------------------|-----|-----|-----|--------|-------|------|-----|-----|
| 1951 | 7 | ... | ... | 190 | ... | 19 | 10 | 9 |
| 1966 | 8 | 47 | 27 | 1201 | 338 | 29 | 18 | 11 |
| 1980 | 52 | 206 | 113 | 4264 | 795 | 136 | 86 | 50 |
| 2005 ³⁾ | 212 | 356 | 305 | (548) | (326) | 1279 | 722 | 557 |
| 2006 ³⁾ | 215 | 389 | 342 | (697) | (492) | 1269 | 693 | 576 |
| 2007 ³⁾ | 208 | 380 | 336 | (1697) | (536) | 1224 | 686 | 538 |

Централна Србија / Central Serbia

| | | | | | | | | |
|------|-----|-----|-----|--------|-------|------|-----|-----|
| 2006 | 182 | 332 | 296 | (678) | (473) | 1142 | 639 | 503 |
| 2007 | 176 | 329 | 299 | (1669) | (514) | 1102 | 640 | 462 |

Војводина / Vojvodina

| | | | | | | | | |
|------|----|----|----|------|------|-----|----|----|
| 2006 | 33 | 57 | 46 | (19) | (19) | 127 | 54 | 73 |
| 2007 | 32 | 51 | 37 | (28) | (22) | 122 | 46 | 76 |

¹⁾ Обухваћени су и програми у оквиру радио-станица.²⁾ Обухваћени су само чланови емисија радио дифузног програма сопствене производње, док међусобни преноси између матичних и локалних и само локалних радио-станица нису обухваћени.³⁾ Без података за Косово и Метохију.¹⁾ Broadcasting stations' programme included.²⁾ Only members of own production radio diffusion programme included, whilst mutual transmissions between home (main) and local, and local broadcasting stations only, not included.³⁾ Kosovo and Metohia data excluded.

23.10. РАДИЈСКИ И ТЕЛЕВИЗИЈСКИ ПРЕТПЛАТНИЦИ

RADIO AND TELEVISION SUBSCRIBERS

| | Радијски претплатници Radio subscribers | | | | | Телевизијски претплатници Television subscribers | | | | |
|--|--|--------------------------|--|---|--|---|--------------------------|--|---|--|
| | укупно, хиљ. Total, thous. | појединци Individuals | привредне и ванпривредне организације Economy and non-economy organizations | привремено одјављени Temporary withdrawn | домаћинства на један радио-пријемник Households per 1 radio set | укупно, хиљ. Total, thous. | појединци Individuals | привредне и ванпривредне организације Economy and non-economy organizations | привремено одјављени Temporary withdrawn | домаћинства на један радио-пријемник Households per 1 radio set |

РЕПУБЛИКА СРБИЈА / REPUBLIC OF SERBIA

| | | | | | | | | | | |
|--------------------|------|------|----|-----|-----|------|------|---|-----|------|
| 1951 | 129 | 124 | 5 | - | - | - | - | - | - | - |
| 1966 | 1183 | 1987 | 15 | 181 | 6,8 | 296 | 269 | 6 | 11 | 27,2 |
| 1980 | 2120 | 1831 | 16 | 273 | 1,5 | 1771 | 1525 | 5 | 241 | 1,8 |
| 1998 ¹⁾ | 1115 | 1115 | - | - | 2,4 | 2524 | 2524 | - | - | 1,1 |
| 1999 ¹⁾ | 1238 | 1238 | - | - | 2,2 | 2024 | 2024 | - | - | 0,8 |
| 2000 ¹⁾ | 1099 | 1099 | - | - | 1,1 | 2110 | 2110 | - | - | 1,2 |

Централна Србија / Central Serbia

| | | | | | | | | | | |
|--------------------|-----|-----|---|---|-----|------|------|---|---|-----|
| 2000 ¹⁾ | 764 | 764 | - | - | 1,1 | 1520 | 1520 | - | - | 1,2 |
|--------------------|-----|-----|---|---|-----|------|------|---|---|-----|

Војводина / Vojvodina

| | | | | | | | | | | |
|--------------------|-----|-----|---|---|-----|-----|-----|---|---|-----|
| 2000 ¹⁾ | 336 | 336 | - | - | 1,1 | 590 | 590 | - | - | 1,2 |
|--------------------|-----|-----|---|---|-----|-----|-----|---|---|-----|

¹⁾ Извор: Анкета о потрошњи домаћинства у 1998, 1999. и 2000. години.¹⁾ Source: Survey on Households Consumption in 1998, 1999 and 2000.

23.11. ТЕЛЕВИЗИЈА

TELEVISION

| ТВ станице (програми) <i>Television centers (programme)</i> | Телевизијски предајници и репетитори <i>Television transmitters and repeaters</i> | | Домаћи програм, у часовима <i>Domestic programme, hours</i> | | | | | | | | | | |
|--|--|---|--|--|--|--|---|---|--|--|--------------------------------|------------------------|--|
| | број <i>Number</i> | јачина зрачења, у kW <i>Radiated power, kW</i> | укупно <i>Total</i> | информативне емисије <i>Informative</i> | културно-уметничке и забавне емисије <i>Cultural-artistic and entertainment</i> | | | | | | Образовање <i>Education</i> | Спорт <i>Sports</i> | Рекламе и огласи <i>Advertising and ads</i> |
| | | | | | ТВ драме <i>TV drama</i> | филмови (играни, серијски и цртани) <i>Movies (featured, series and cartoons)</i> | хумор и сатира <i>Humor and satire</i> | дечеје емисије <i>Children's programme</i> | озбиљна концертна, сценска и народна музика и фолклор <i>Music-classic, scene and folk and folklore</i> | | | | |

РЕПУБЛИКА СРБИЈА / REPUBLIC OF SERBIA

| | | | | | | | | | | | | | |
|--------------------|-----|-----|--------|--------|-------|-------|-------|-------|-------|-------|-------|-------|-------|
| 1970 | 1 | 51 | 509,9 | 1968 | 723 | 66 | 230 | 186 | 78 | 72 | 292 | 172 | 149 |
| 1980 | 3 | 317 | 6458 | 7987 | 2943 | 220 | 865 | 422 | 254 | 280 | 833 | 763 | 1407 |
| 1990 | 5 | 426 | 9947 | 17486 | 6487 | 87 | 3222 | 718 | 852 | 1946 | 1551 | 968 | 1645 |
| 2006 ¹⁾ | 100 | 347 | (2625) | 473573 | 95122 | 12296 | 94070 | 38497 | 13264 | 76679 | 23587 | 18921 | 35133 |
| 2007 ¹⁾ | 96 | 989 | (2230) | 475707 | 97959 | 15024 | 97547 | 44256 | 15704 | 72607 | 24664 | 19402 | 35358 |

Централна Србија / Central Serbia

| | | | | | | | | | | | | | |
|------|----|-----|--------|--------|-------|-------|-------|-------|-------|-------|-------|-------|-------|
| 2006 | 91 | 324 | (2066) | 427915 | 80124 | 10765 | 88780 | 33422 | 12065 | 74071 | 20853 | 17190 | 32290 |
| 2007 | 87 | 967 | (1567) | 435382 | 84840 | 13816 | 92678 | 39713 | 14791 | 69264 | 22838 | 17773 | 33984 |

Војводина / Vojvodina

| | | | | | | | | | | | | | |
|------|---|----|-------|-------|-------|------|------|------|------|------|------|------|------|
| 2006 | 9 | 23 | (559) | 45658 | 14998 | 1531 | 5290 | 5075 | 1199 | 2608 | 2734 | 1731 | 2843 |
| 2007 | 9 | 22 | (663) | 40325 | 13119 | 1208 | 4869 | 4543 | 913 | 3343 | 1826 | 1629 | 1374 |

¹⁾ Без података за Косово и Метохију.¹⁾ Kosovo and Metohia data excluded.

23.12. БИОСКОПИ

CINEMAS

| Биоскопи <i>Cinemas</i> | Седишта <i>Seats</i> | Представе <i>Performances</i> | | | Посетиоци, хиљ. <i>Attendance, thous.</i> | | | Посетиоци на 1000 становника ¹⁾ <i>Attendance per 1000 population¹⁾</i> |
|----------------------------|-------------------------|----------------------------------|--|---|--|--|---|--|
| | | укупно <i>Total</i> | домаћих филмова <i>Domestic films</i> | страних филмова <i>Foreign films</i> | укупно <i>Total</i> | домаћих филмова <i>Domestic films</i> | страних филмова <i>Foreign films</i> | |

РЕПУБЛИКА СРБИЈА / REPUBLIC OF SERBIA

| | | | | | | | | | |
|--------------------|-----|--------|--------|-------|--------|-------|------|-------|-----|
| 1947 | 296 | 88694 | 84324 | 5120 | 79204 | 19045 | 168 | 18877 | 333 |
| 1980 | 518 | 176450 | 196612 | 23814 | 172798 | 30464 | 4845 | 25619 | 365 |
| 1990 | 370 | 139327 | 126373 | 10341 | 116032 | 7575 | 1228 | 6347 | 843 |
| 2002 ²⁾ | 156 | 65213 | 81101 | 12542 | 68559 | 4129 | 1255 | 2874 | 583 |
| 2003 | 149 | 60559 | 79606 | 12375 | 67231 | 3056 | 562 | 2494 | 431 |
| 2004 | 152 | 62376 | 78859 | 16651 | 62208 | 2795 | 893 | 1902 | 394 |
| 2004 | 127 | 54174 | 68663 | 15054 | 53609 | 2243 | 662 | 1581 | 436 |
| 2005 | 148 | 58957 | 63503 | 13672 | 49831 | 2099 | 955 | 1144 | 299 |
| 2006 | 120 | 48398 | 59173 | 11495 | 47678 | 1720 | 490 | 1230 | 247 |
| 2007 ³⁾ | 104 | 42097 | 46055 | 7765 | 38290 | 1394 | 294 | 1099 | 201 |

Централна Србија / Central Serbia

| | | | | | | | | | |
|--------------------|----|-------|-------|------|-------|------|-----|-----|-----|
| 2007 ³⁾ | 85 | 36302 | 38398 | 6526 | 31872 | 1196 | 246 | 950 | 236 |
|--------------------|----|-------|-------|------|-------|------|-----|-----|-----|

Војводина / Vojvodina

| | | | | | | | | | |
|--------------------|----|------|------|------|------|-----|----|-----|-----|
| 2007 ³⁾ | 19 | 5795 | 7657 | 1239 | 6418 | 198 | 48 | 149 | 106 |
|--------------------|----|------|------|------|------|-----|----|-----|-----|

¹⁾ На број становника старијих од пет година.¹⁾ Per population number over five years of age.²⁾ Од 2002. без података за Косово и Метохију.²⁾ Since 2002 Kosovo and Metohia data excluded.³⁾ Претходни подаци.³⁾ Preliminary data.

23.13. КЊИГЕ И БРОШУРЕ, ПО ОБЛАСТИ ИЗДАЊА
И СЕДИШТУ ИЗДАВАЧА, 2006.BOOKS AND BROCHURES BY SUBJECT AREAS
OF PUBLICATION AND PUBLISHER'S SEAT, 2006

| | Република Србија ¹⁾ <i>Republic of Serbia¹⁾</i> | Централна Србија <i>Central Serbia</i> | Војводина <i>Vojvodina</i> | Бивше југосло- венске републике <i>Former Yugoslav Republics</i> | Иностран- ство <i>Abroad</i> | |
|--|---|--|-------------------------------|--|------------------------------------|---|
| УКУПНО | 14785 | 12012 | 2548 | 95 | 130 | TOTAL |
| Општа група | 1618 | 1311 | 285 | 14 | 8 | General group |
| Наука и знање уопште | 711 | 605 | 104 | 1 | 1 | Science and knowledge in general |
| Библиографија и врсте библиографија | 70 | 51 | 17 | - | 2 | Bibliography and types of Bibliography |
| Библиотекарство | 50 | 20 | 30 | - | - | Library Science |
| Опште енциклопедије | 24 | 24 | | | | General encyclopedias |
| Серијске публикације | 12 | 3 | 7 | - | 2 | Serial publications |
| Корпорације, друштва, музеји | 164 | 112 | 51 | - | 1 | Corporations, associations, museums |
| Новинарство | 6 | 4 | 1 | 1 | - | Journalism |
| Полиграфије, збирна дела | 567 | 483 | 70 | 12 | 2 | Polygraphies, collections of works |
| Рукописи, ретка и значајна дела | 14 | 9 | 5 | - | - | Manuscripts, rare and significant works |
| Филозофија, психологија | 330 | 276 | 49 | - | 5 | Philosophy, Psychology |
| Природа и улога филозофије | 38 | 32 | 6 | - | - | Nature and roll of Philosophy |
| Метафизика, филозофија природе | 16 | 12 | 4 | - | - | Metaphysics, Philosophy of nature |
| Посебна метафизика | 2 | 1 | 1 | - | - | Special Metaphysics |
| Филозофија ума, филозофија духа | 42 | 34 | 7 | - | 1 | Philosophy of mind, Philosophy of spirit |
| Филозофски системи | 34 | 32 | 2 | - | - | Philosophical systems |
| Психологија | 142 | 120 | 19 | - | 3 | Psychology |
| Логика, научна систематика | 13 | 9 | 4 | - | - | Logic, Scientific Systematics |
| Етика, морал, практична филозофија | 43 | 36 | 6 | - | 1 | Ethics, Moral, Practical Philosophy |
| Религија, теологија | 411 | 322 | 64 | 17 | 8 | Religion, Theology |
| Преисторијске и примитивне религије | 21 | 19 | 1 | 1 | - | Pre-historic and primitive religions |
| Религије пореклом са Далеког истока | 3 | 3 | - | - | - | Far-East religions |
| Религије пореклом са индијског потконтинента, хинду религија у најширем смислу | 18 | 14 | 4 | - | - | Religions that originate from Indian subcontinent, Hindu religion in the widest sense |
| Будизам | 7 | 4 | 3 | - | - | Buddhism |
| Античке религије, мањи култови и религије | 15 | 15 | - | - | - | Antique religions, smaller cults and religions |
| Јудаизам | 2 | 1 | 1 | - | - | Judaism |
| Хришћанство, хришћанске цркве и вероисповести | 308 | 231 | 53 | 16 | 8 | Christianity, Christian churches and confessions of faith |
| Ислам | 33 | 32 | 1 | - | - | Islam |
| Савремени духовни покрети | 4 | 3 | 1 | - | - | Contemporary spiritual movements |
| Друштвене науке (опште) | 3396 | 2913 | 422 | 30 | 31 | Social sciences (general) |
| Друштвене науке по територији и студијама | 27 | 21 | 4 | 1 | 1 | Social sciences by territories and studies |
| Статистика, демографија, социологија | 219 | 176 | 41 | - | 2 | Statistics, Demography, Sociology |
| Политика | 268 | 229 | 29 | 5 | 5 | Politics |
| Привреда, економске науке | 908 | 827 | 80 | | 1 | Economy, Economical sciences |
| Право, законодавство | 573 | 518 | 52 | 1 | 2 | Law, Legislation |
| Јавна управа, влада, војни послови | 134 | 117 | 17 | - | - | Public administration, Government, military affairs |
| Социјални рад, социјална помоћ | 60 | 53 | 7 | | | Social work, public welfare |
| Васпитање, образовање, настава | 1148 | 929 | 176 | 23 | 20 | Upbringing, education, instruction |
| Етнологија, етнографија, обичаји, понашање, традиције, начин живота, фолклор | 59 | 43 | 16 | - | - | Ethnology, Ethnography, customs, behavior, traditions, way of living, folklore |

¹⁾ Укупним бројем књига и брошура обухваћене су и публикације које су штампане у Републици Србији, а чији су издавачи из бивших југословенских република и из иностранства.

¹⁾ The total number of books and brochures includes also publications, printed in the Republic of Serbia, which publishers are from former Yugoslav Republics and from abroad.

**23.13. КЊИГЕ И БРОШУРЕ, ПО ОБЛАСТИ ИЗДАЊА
И СЕДИШТУ ИЗДАВАЧА, 2006.
(наставак)**

**BOOKS AND BROCHURES BY SUBJECT AREAS
OF PUBLICATION AND PUBLISHER'S SEAT, 2006
(continued)**

| | Република Србија ¹⁾ <i>Republic of Serbia¹⁾</i> | Централна Србија <i>Central Serbia</i> | Војводина <i>Vojvodina</i> | Бивше југосло- венске републике <i>Former Yugoslav Republics</i> | Иностран- ство <i>Abroad</i> | |
|--|---|--|-------------------------------|--|------------------------------------|--|
| Природне науке | 507 | 406 | 92 | 3 | 6 | Natural sciences |
| Животна средина | 69 | 58 | 9 | - | 2 | Environment |
| Математика | 141 | 112 | 28 | 1 | - | Mathematics |
| Астрономија, астрофизика, истраживање свемира | 19 | 17 | 2 | - | - | Astronomy, Astrophysics, conducting researches on the Space |
| Физика | 82 | 68 | 14 | - | - | Physics |
| Хемија | 50 | 41 | 7 | - | 2 | Chemistry |
| Геологија | 38 | 34 | 3 | - | 1 | Geology |
| Палеонтологија, систематска палеоботаника, систематска палеозоологија | 2 | 2 | - | - | - | Paleontology, systematic Paleobotanics, systematic Paleozoology, |
| Биологија | 40 | 26 | 12 | 2 | - | Biology |
| Ботаника | 32 | 30 | 3 | - | - | Botanic |
| Зоологија | 34 | 19 | 14 | - | 1 | Zoology |
| Примењене науке, медицина, техника | 1799 | 1460 | 321 | 3 | 15 | Applied sciences, Medicine, Tech- nique |
| Биотехнологија | 7 | 7 | - | - | - | Biotechnology |
| Медицина | 594 | 481 | 106 | - | 7 | Medicine |
| Инжењерство, техника уопште | 437 | 369 | 65 | 1 | 2 | Engineering, Technique in general |
| Пољопривреда и сродне науке | 213 | 137 | 74 | 1 | 1 | Agriculture and related sciences |
| Домаћинство, становање | 109 | 100 | 6 | - | 3 | Household, dwelling |
| Руковођење и организација рада у индустрији, трговини и саобраћају | 320 | 268 | 49 | 1 | 2 | Management and organization of work in Industry, Trade and Transport |
| Хемијска и сродне индустрије | 54 | 46 | 8 | - | - | Chemical and related industries |
| Индустрије | 14 | 11 | 3 | - | - | Industries |
| Индустрије, занати и мали занати | 35 | 32 | 3 | - | - | Industries, handicrafts and small handicrafts |
| Грађевински занати | 16 | 9 | 7 | - | - | Construction handicrafts |
| Уметност | 1147 | 793 | 341 | 3 | 10 | Arts |
| Уметност према врсти и земљама | 79 | 44 | 35 | - | - | Arts by types and countries |
| Просторно планирање и уређење, пејзажи, паркови, вртови | 40 | 31 | 9 | - | - | Spatial planning and arranging, land- scapes, parks, gardens |
| Архитектура | 99 | 65 | 30 | 1 | 3 | Architecture |
| Пластичне уметности, уметничко обли- ковање керамике, уметничко обликова- ње метала, златарство, сребрарство | 127 | 91 | 35 | - | 1 | Plastic arts, artistic design of ceramic, artistic design of metal, gold design, silver design |
| Цртање, дизајн | 87 | 56 | 31 | - | - | Drawing, design |
| Сликарство | 90 | 39 | 50 | 1 | - | Painting |
| Графика | 21 | 5 | 15 | - | 1 | Graphics |
| Фотографија, фотографски поступци, фотографски снимци, документарна фотографија | 61 | 23 | 37 | - | 1 | Photography, photographic procedures, photographic shots, documentary photography |
| Музика, музикологија, музичко васпитање | 140 | 115 | 23 | - | 2 | Music, Musicology, music education |
| Рекреација, забава, игре, спорт | 403 | 324 | 76 | 1 | 2 | Recreation, entertainment, games, sport |

¹⁾ Укупним бројем књига и брошура обухваћене су и публикације које су штампане у Републици Србији, а чији су издавачи из бивших југословенских република и из иностранства.

¹⁾ The total number of books and brochures includes also publications, printed in the Republic of Serbia, which publishers are from former Yugoslav Republics and from abroad.

23.13. КЊИГЕ И БРОШУРЕ, ПО ОБЛАСТИ ИЗДАЊА
И СЕДИШТУ ИЗДАВАЧА, 2006.
(наставак)

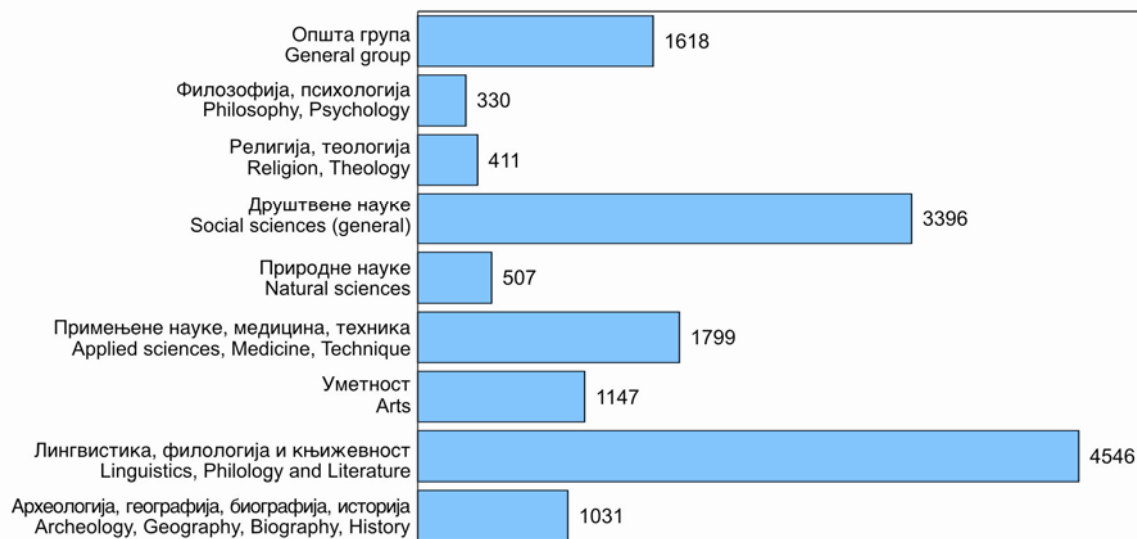
BOOKS AND BROCHURES BY SUBJECT AREAS
OF PUBLICATION AND PUBLISHER'S SEAT, 2006
(continued)

| | Република Србија ¹⁾ <i>Republic of Serbia¹⁾</i> | Централна Србија <i>Central Serbia</i> | Војводина <i>Vojvodina</i> | Бивше југосло- венске републике <i>Former Yugoslav Republics</i> | Иностран- ство <i>Abroad</i> | |
|--|---|--|-------------------------------|--|------------------------------------|--|
| Лингвистика, филологија и књижевност | 4546 | 3651 | 845 | 18 | 32 | Linguistics, Philology and Literature |
| Лингвистика и филологија | 6 | 5 | 1 | - | - | Linguistics and Philology |
| Општа питања лингвистике | 297 | 245 | 47 | 3 | 2 | Linguistics' general issues |
| Књижевност, историја књижевности | 4243 | 3457 | 797 | 15 | 30 | Literature, History of Literature |
| Археологија, географија, биографија, историја | 1031 | 880 | 129 | 7 | 15 | Archeology, Geography, Biography, History |
| Археологија | 162 | 124 | 36 | 1 | 1 | Archeology |
| Географија | 35 | 30 | 4 | - | 1 | Geography |
| Биографија | 533 | 483 | 41 | 5 | 4 | Biography |
| Историја | 68 | 50 | 14 | - | 4 | History |
| Историја народа | 233 | 193 | 34 | 1 | 5 | History of people |

¹⁾ Укупним бројем књига и брошура обухваћене су и публикације које су штампане у Републици Србији, а чији су издавачи из бивших југословенских република и из иностранства.

¹⁾ The total number of books and brochures includes also publications, printed in the Republic of Serbia, which publishers are from former Yugoslav Republics and from abroad.

Граф. 23.1. КЊИГЕ И БРОШУРЕ, ПО ОБЛАСТИМА (УДК КЛАСИФИКАЦИЈЕ), 2006.
BOOKS AND BROCHURES BY SUBJECT AREAS (UDK CLASSIFICATION), 2006



23.14. БРОЈ НАСЛОВА КЊИГА И БРОШУРА,
ПРЕМА ЈЕЗИКУ ИЗДАЊА, 2006.NUMBER OF BOOKS' AND BROCHURES' TITLES,
BY LANGUAGE OF PUBLICATION, 2006

| | Република Србија ¹⁾ <i>Republic of Serbia¹⁾</i> | Централна Србија <i>Central Serbia</i> | Војводина <i>Vojvodina</i> | Бивше југословенске републике <i>Former Yugo- slav Republics</i> | Иностранство <i>Abroad</i> | |
|----------------|---|--|-------------------------------|---|-------------------------------|-----------------|
| Укупно | 14785 | 12012 | 2548 | 95 | 130 | Total |
| Српски | 13886 | 11439 | 2349 | 76 | 22 | Serbian |
| Албански | 11 | 7 | 1 | 3 | - | Albanian |
| Мађарски | 187 | 43 | 45 | - | 99 | Hungarian |
| Бугарски | 6 | 6 | - | - | - | Bulgarian |
| Босански | 18 | 18 | - | - | - | Bosniak |
| Грчки | 2 | - | 2 | - | - | Greek |
| Енглески | 364 | 317 | 42 | 3 | 2 | English |
| Италијански | 12 | 11 | 1 | - | - | Italian |
| Македонски | 14 | 2 | - | 12 | - | Macedonian |
| Немачки | 29 | 18 | 9 | - | 2 | German |
| Ромски | 13 | 11 | 2 | - | - | Roma people |
| Румунски | 52 | 27 | 22 | - | 3 | Romanian |
| Русински | 34 | 15 | 19 | - | - | Ruthenian |
| Руски | 16 | 14 | 2 | - | - | Russian |
| Словачки | 48 | 25 | 22 | - | 1 | Slovakian |
| Хрватски | 37 | 16 | 19 | 1 | 1 | Croatian |
| Словеначки | 2 | 1 | 1 | - | - | Slovenian |
| Турски | 1 | - | 1 | - | - | Turkish |
| Француски | 24 | 17 | 7 | - | - | French |
| Холандски | 1 | 1 | - | - | - | Dutch |
| Чешки | 2 | 1 | 1 | - | - | Czech |
| На више језика | 5 | 5 | - | - | - | Multilingual |
| Остали језици | 21 | 18 | 3 | - | - | Other languages |

¹⁾ Укупним бројем књига и брошура обухваћене су и публикације које су штампане у Републици Србији, а чији су издавачи из бивших југословенских република и из иностранства.

¹⁾ The total number of books and brochures includes also publications, printed in the Republic of Serbia, which publishers are from former Yugoslav Republics and from abroad.

23.15. СЕРИЈСКЕ ПУБЛИКАЦИЈЕ, ПРЕМА СЕДИШТУ
ИЗДАВАЧА И ЈЕЗИКУ ИЗДАЊА, 2006.SERIAL PUBLICATIONS BY PUBLISHER'S SEAT AND
LANGUAGE OF PUBLICATION, 2006

| | Република Србија ¹⁾ <i>Republic of Serbia¹⁾</i> | Централна Србија <i>Central Serbia</i> | Војводина <i>Vojvodina</i> | Бивше југословен- ске републике <i>Former Yugo- slav Repub- lics</i> | Иностран- ство <i>Abroad</i> | |
|------------------------------------|---|--|-------------------------------|--|------------------------------------|----------------------------------|
| Часописи | 837 | 632 | 201 | 1 | 3 | Periodicals |
| Босански | 1 | 1 | - | - | - | Bosniak |
| Бугарски | 1 | 1 | - | - | - | Bulgarian |
| Енглески | 62 | 52 | 10 | - | - | English |
| Француски | 1 | - | 1 | - | - | French |
| Мађарски | 10 | - | 7 | - | 3 | Hungarian |
| Вишејезични | 59 | 52 | 7 | - | - | Multilingual |
| Румунски | 5 | - | 5 | - | - | Romanian |
| Русински | 3 | - | 3 | - | - | Ruthenian |
| Руски | 1 | - | 1 | - | - | Russian |
| Словачки | 8 | - | 8 | - | - | Slovakian |
| Српски | 685 | 525 | 159 | 1 | - | Serbian |
| Турски | 1 | 1 | - | - | - | Turkish |
| Листови | 418 | 275 | 141 | - | 2 | Newspapers |
| Босански | 1 | 1 | - | - | - | Bosniak |
| Бугарски | 2 | 2 | - | - | - | Bulgarian |
| Енглески | 2 | 2 | - | - | - | English |
| Мађарски | 9 | - | 8 | - | 1 | Hungarian |
| Вишејезични | 7 | 1 | 6 | - | - | Multilingual |
| Ромски | 1 | - | 1 | - | - | Roma people |
| Румунски | 6 | - | 5 | - | 1 | Romanian |
| Русински | 3 | - | 3 | - | - | Ruthenian |
| Словачки | 3 | - | 3 | - | - | Slovakian |
| Српски | 384 | 269 | 115 | - | - | Serbian |
| Остале серијске публикације | 162 | 113 | 49 | - | - | Other serial publications |
| Енглески | 4 | 3 | 1 | - | - | English |
| Мађарски | 4 | - | 4 | - | - | Hungarian |
| Вишејезичне | 13 | 6 | 7 | - | - | Multilingual |
| Румунски | 1 | - | 1 | - | - | Romanian |
| Словачки | 2 | - | 2 | - | - | Slovakian |
| Српски | 138 | 104 | 34 | - | - | Serbian |

¹⁾ Укупним бројем листова, часописа и осталих серијских публикација обухваћене су и публикације које су штампане у Републици Србији а чији су издавачи из бивших југословенских република и из иностранства.

¹⁾ The total number of periodicals, newspapers and other serial publications includes also publications, printed in the Republic of Serbia, which publishers are from former Yugoslav Republics and from abroad.

23.16. СЕРИЈСКЕ ПУБЛИКАЦИЈЕ, ПРЕМА СЕДИШТУ
ИЗДАВАЧА И ВРЕМЕНУ ИЗЛАЖЕЊА, 2006.SERIAL PUBLICATIONS BY PUBLISHER'S SEAT AND TIME
OF PUBLISHING, 2006

| | Укупно <i>Total</i> | Часописи <i>Periodicals</i> | Листови <i>Newspapers</i> | Остале периодичне публикације <i>Other periodical publications</i> | |
|--|------------------------|--------------------------------|------------------------------|--|--|
| Република Србија¹⁾ | 1417 | 837 | 418 | 162 | Republic of Serbia¹⁾ |
| Дневно | 23 | - | 23 | - | Dailies |
| Два пута недељно | 6 | 1 | 5 | - | Biweeklies |
| Недељно | 92 | 21 | 69 | 2 | Weeklies |
| Двонедељно | 37 | 11 | 24 | 2 | Fortnightlies |
| Месечно | 354 | 205 | 133 | 16 | Monthlies |
| Двомесечно | 109 | 80 | 22 | 7 | Bimonthlies |
| Тромесечно | 178 | 146 | 26 | 6 | Quarterlies |
| Два пута годишње | 93 | 86 | 5 | 2 | Biannual |
| Годишње | 166 | 81 | 2 | 83 | Annual |
| Није познато | 246 | 145 | 73 | 28 | Not known |
| Повремено | 113 | 61 | 36 | 16 | Temporary |
| Централна Србија | 1020 | 632 | 275 | 113 | Central Serbia |
| Дневно | 20 | - | 20 | - | Dailies |
| Два пута недељно | 6 | 1 | 5 | - | Biweeklies |
| Недељно | 63 | 18 | 44 | 1 | Weeklies |
| Двонедељно | 24 | 9 | 13 | 2 | Fortnightlies |
| Месечно | 244 | 138 | 95 | 11 | Monthlies |
| Двомесечно | 75 | 68 | 7 | - | Bimonthlies |
| Тромесечно | 134 | 110 | 19 | 5 | Quarterlies |
| Два пута годишње | 68 | 63 | 4 | 1 | Biannual |
| Годишње | 125 | 60 | 2 | 63 | Annual |
| Није познато | 177 | 118 | 43 | 16 | Not known |
| Повремено | 84 | 47 | 23 | 14 | Temporary |
| Војводина | 391 | 201 | 141 | 49 | Vojvodina |
| Дневно | 3 | - | 3 | - | Dailies |
| Недељно | 28 | 2 | 25 | 1 | Weeklies |
| Двонедељно | 13 | 2 | 11 | - | Biweeklies |
| Месечно | 108 | 66 | 37 | 5 | Monthlies |
| Двомесечно | 34 | 12 | 15 | 7 | Bimonthlies |
| Тромесечно | 44 | 36 | 7 | 1 | Quarterlies |
| Два пута годишње | 25 | 23 | 1 | 1 | Annual |
| Годишње | 40 | 20 | - | 20 | Biannual |
| Није познато | 68 | 27 | 29 | 12 | Not known |
| Повремено | 28 | 13 | 13 | 2 | Temporary |
| Бивше југословенске републике | 1 | 1 | - | - | Former Yugoslav Republics |
| Годишње | 1 | 1 | - | - | Annual |
| Иностранство | 5 | 3 | 2 | - | Abroad |
| Недељно | 1 | 1 | - | - | Weeklies |
| Месечно | 2 | 1 | 1 | - | Monthlies |
| Није познато | 1 | - | 1 | - | Not known |
| Повремено | 1 | 1 | - | - | Temporary |

¹⁾ Укупним бројем листова, часописа и осталих серијских публикација обухваћене су и публикације које су штампане у Републици Србији а чији су издавачи из бивших југословенских република и из иностранства.

¹⁾ The total number of periodicals, newspapers and other serial publications includes also publications, printed in the Republic of Serbia, which publishers are from former Yugoslav Republics and from abroad.

23.17. СЕРИЈСКЕ ПУБЛИКАЦИЈЕ, ПРЕМА ТИПУ, ОБЛАСТИ
ИЗДАЊА И СЕДИШТУ ИЗДАВАЧА, 2006.SERIAL PUBLICATIONS BY TYPE, SUBJECT AREA OF
PUBLICATION AND PUBLISHER'S SEAT, 2006

| | Република Србија ¹⁾ <i>Republic of Serbia¹⁾</i> | Централна Србија <i>Central Serbia</i> | Војводина <i>Vojvodina</i> | Бивше југословен- ске републике <i>Former Yugo- slav Republics</i> | Иностран- ство <i>Abroad</i> | |
|--|---|--|-------------------------------|--|------------------------------------|--|
| Часописи | 837 | 632 | 201 | 1 | 3 | Periodicals |
| Општа група | 82 | 57 | 25 | - | - | General group |
| Филозофија, психологија | 14 | 10 | 4 | - | - | Philosophy, Psychology |
| Религија, теологија | 22 | 14 | 7 | - | - | Religion, Theology |
| Друштвене науке (опште) | 215 | 176 | 38 | - | 1 | Social sciences (general) |
| Природне науке | 36 | 31 | 5 | - | - | Natural sciences |
| Примењене науке, медицина, техника | 235 | 182 | 53 | - | - | Applied sciences, Medicine, Technique |
| Уметност | 114 | 78 | 36 | - | - | Arts |
| Лингвистика, филологија и књижевност | 90 | 63 | 26 | 1 | - | Linguistics, Philology and Literature |
| Археологија, географија, биографија, историја | 29 | 21 | 7 | - | 1 | Archeology, Geography, Biography, History |

¹⁾ Укупним бројем листова, часописа и осталих серијских публикација обухваћене су и публикације које су штампане у Републици Србији а чији су издавачи из бивших југословенских република и из иностранства.

¹⁾ The total number of periodicals, newspapers and other serial publications includes also publications, printed in the Republic of Serbia, which publishers are from former Yugoslav Republics and from abroad.

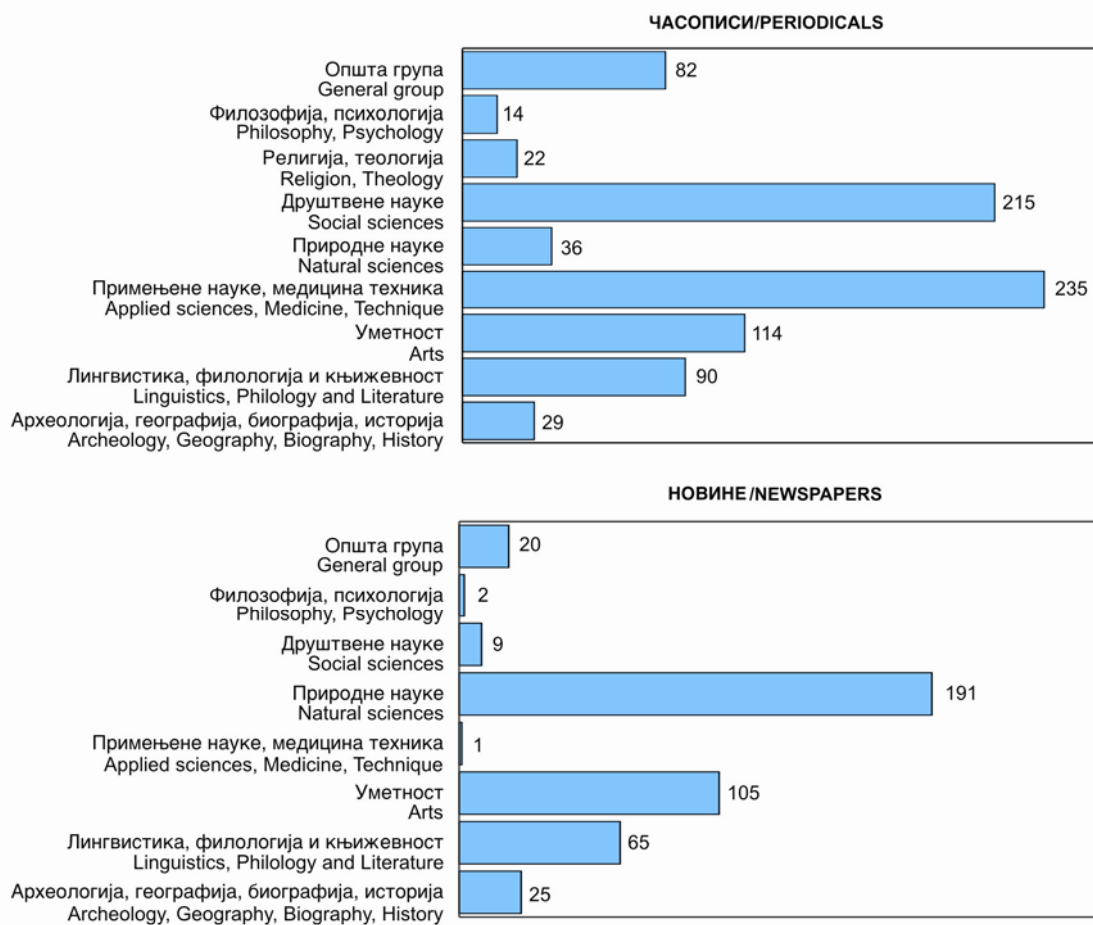
23.17. СЕРИЈСКЕ ПУБЛИКАЦИЈЕ, ПРЕМА ТИПУ, ОБЛАСТИ
ИЗДАЊА И СЕДИШТУ ИЗДАВАЧА, 2006.
(наставка)SERIAL PUBLICATIONS BY TYPE, SUBJECT AREA AND
PUBLISHER'S SEAT, 2006
(continued)

| | Република Србија ¹⁾ Republic of Serbia ¹⁾ | Централна Србија Central Serbia | Војводина Vojvodina | Бивше југо- словенске републике Former Yugo- slav Republics | Иностран- ство Abroad | |
|--|--|---------------------------------------|------------------------|---|-----------------------------|--|
| Новине | 418 | 275 | 141 | - | 2 | Newspapers |
| Општа група | 20 | 11 | 9 | - | - | General group |
| Филозофија, психологија | 2 | 2 | - | - | - | Philosophy, Psychology |
| Религија, теологија | 9 | 6 | 3 | - | - | Religion, Theology |
| Друштвене науке (опште) | 191 | 131 | 59 | - | 1 | Social sciences (general) |
| Природне науке | 1 | 1 | - | - | - | Natural sciences |
| Примењене науке, медицина, техника | 105 | 73 | 31 | - | 1 | Applied sciences, Medicine, Technique |
| Уметност | 65 | 35 | 30 | - | - | Arts |
| Лингвистика, филологија и књижевност | 25 | 16 | 9 | - | - | Linguistics, Philology and Literature |
| Остале периодичне публикације | 162 | 113 | 49 | - | - | Other periodical publications |
| Општа група | 33 | 24 | 9 | - | - | General group |
| Религија, теологија | 4 | 2 | 2 | - | - | Religion, Theology |
| Друштвене науке (опште) | 46 | 41 | 5 | - | - | Social sciences (general) |
| Природне науке | 3 | 2 | 1 | - | - | Natural sciences |
| Примењене науке, медицина, техника | 29 | 18 | 11 | - | - | Applied sciences, Medicine, Technique |
| Уметност | 21 | 7 | 14 | - | - | Arts |
| Лингвистика, филологија и књижевност | 8 | 5 | 3 | - | - | Linguistics, Philology and Literature |
| Археологија, географија, биографија, историја | 18 | 14 | 4 | - | - | Archeology, Geography, Biography, History |

¹⁾ Укупним бројем листова, часописа и осталих серијских публикација обухваћене су и публикације које су штампане у Републици Србији а чији су издавачи из бивших југословенских република и из иностранства.

¹⁾ The total number of periodicals, newspapers and other serial publications includes also publications, printed in the Republic of Serbia, which publishers are from former Yugoslav Republics and from abroad.

Граф. 23. 2. СЕРИЈСКЕ ПУБЛИКАЦИЈЕ, ПРЕМА ОБЛАСТИ ИЗДАЊА, 2006.
SERIAL PUBLICATIONS BY PUBLICATION'S SUBJECT AREA, 2006



23.18. РОТО-ШТАМПА, ПРЕМА ВРЕМЕНУ ИЗЛАЖЕЊА
И ГРАФИЧКОМ ПРЕЗЕНТИРАЊУ, 2001, 2006. И 2007.NEWSPRINT LITERATURE BY TIME OF PUBLISHING
AND GRAPHIC PRESENTATION, 2001, 2006 AND 2007

| | Република Србија / Republic of Serbia | | | | | | | | | |
|---|---------------------------------------|--------------------|-----------|------------------------------------|--------------------|-----------|------------------------|--------------------|-----------|--|
| | укупно Total | | | централна Србија Central Serbia | | | Војводина Vojvodina | | | |
| | 2001 | 2006 ¹⁾ | 2007 | 2001 | 2006 ¹⁾ | 2007 | 2001 | 2006 ¹⁾ | 2007 | |
| Број наслова / Number of volumes | | | | | | | | | | |
| Укупно | 30 | 40 | 60 | 12 | 19 | 29 | 18 | 21 | 31 | Total |
| Текст | 20 | 34 | 53 | 8 | 17 | 27 | 12 | 17 | 26 | Text |
| Стрип | 10 | 6 | 6 | 4 | 2 | 1 | 6 | 4 | 5 | Text and comic |
| Текст и стрип | - | - | 1 | - | - | 1 | - | - | - | |
| Седмично и више пута у седмици | 1 | 6 | 6 | - | 1 | - | 1 | 5 | 6 | Weekly and several times a week |
| Текст | 1 | 6 | 6 | - | 1 | - | 1 | 5 | 6 | Text |
| Стрип | - | - | - | - | - | - | - | - | - | Comic |
| Месечни | 11 | 12 | 18 | 4 | 6 | 11 | 7 | 6 | 7 | Monthly |
| Текст | 8 | 10 | 17 | 4 | 5 | 11 | 4 | 5 | 6 | Text |
| Стрип | 3 | 2 | 1 | - | 1 | - | 3 | 1 | 1 | Comic |
| Двомесечни | - | 3 | 3 | - | 1 | - | - | 2 | 3 | Monthly |
| Текст | - | 3 | 3 | - | 1 | - | - | 2 | 3 | Text |
| Стрип | - | - | - | - | - | - | - | - | - | Comic |
| Повремени | 18 | 19 | 33 | 8 | 11 | 18 | 10 | 8 | 15 | Temporary |
| Текст | 11 | 15 | 27 | 4 | 10 | 16 | 7 | 5 | 11 | Text |
| Стрип | 7 | 4 | 5 | 4 | 1 | 1 | 3 | 3 | 4 | Comic |
| Текст и стрип | - | - | 1 | - | - | 1 | - | - | - | Text and comic |

¹⁾ У периоду 2001-2006, Југословенски библиографски институт, који је био извор података, услед реорганизације није достављао податке о издавачкој делатности и штампани. Подаци у 2006. години добијени су из узајамног српског каталога COBIB.SR., уз помоћ Народне библиотеке Србије.

¹⁾ In the period from 2001-2006, the Yugoslav Bibliographic Institute, that was the data source, was not submitting data on the printing activity and press, as a consequence of reorganization. Data in 2006 were obtained from the mutual Serbian catalogue COBIB.SR. with help of the National Library of Serbia.

23.19. НЕПОКРЕТНА РЕГИСТРОВАНА КУЛТУРНА
ДОБРА, ПРЕМА ВРСТИ, ПОПИС 2004.REGISTERED CULTURAL MONUMENTS
BY TYPE, CENSUS 2004

| | Република Србија / Republic of Serbia | | | | |
|--------------------------------|---------------------------------------|---------------------------------------|------------------------|---|---------------------------------|
| | укупно Total | централна Србија Central Serbia | Војводина Vojvodina | Косово и Метохија Kosovo and Metohia | |
| Укупно | 2639 | 1451 | 780 | 408 | Total |
| Археолошка налазишта | 203 | 84 | 35 | 84 | Archeological finds |
| Просторне и градитељске целине | 85 | 61 | 16 | 8 | Area and architectural wholes |
| Стамбена архитектура | 610 | 396 | 157 | 57 | Residential architecture |
| Јавна архитектура | 277 | 192 | 71 | 14 | Public architecture |
| Верска архитектура | 795 | 371 | 252 | 172 | Religious architecture |
| Војна архитектура | 69 | 41 | 20 | 8 | Military architecture |
| Привредна архитектура | 247 | 132 | 98 | 17 | Economic purposes' architecture |
| Меморијална архитектура | 353 | 174 | 131 | 48 | Memorial architecture |

**23.20. НЕПОКРЕТНА РЕГИСТРОВАНА КУЛТУРНА ДОБРА,
ПРЕМА ВРСТИ, КАТЕГОРИЈИ И ВРЕМЕНУ НАСТАНКА,
СТАЊЕ 2004.**
**REGISTERED CULTURAL MONUMENTS BY TYPE,
CATEGORY AND PERIOD OF ORIGIN,
STATE 2004**

| | Укупно <i>Total</i> | Време настанка / <i>Period of origin</i> | | | | | | | | | | |
|---------------------------------------|------------------------|--|--|---|--|---|--|---|---|---|--|---|
| | | пра- историја <i>Prehis- toric</i> | стари век <i>Ancient times</i> | 6-11 века <i>From 6th-11th- century</i> | 12-14 века <i>From 12th-14th century</i> | 15. век <i>15th century</i> | 16. и 17. век <i>16th and 17th century</i> | 18. век <i>18th century</i> | 19. век <i>19th century</i> | 20. век <i>20th century</i> | непо- знато <i>Un- known</i> | |
| Укупно | 2639 | 64 | 110 | 37 | 208 | 67 | 154 | 246 | 1015 | 665 | 73 | Total |
| Од тога: изузетног значаја | 207 | 6 | 7 | 6 | 49 | 10 | 32 | 27 | 36 | 25 | 9 | Exceptional importance |
| Археолошка налазишта | 203 | 59 | 88 | 25 | 19 | 4 | 1 | - | - | - | 7 | Archeological finds |
| Од тога: изузетног значаја | 17 | 6 | 6 | 3 | 2 | - | - | - | - | - | - | Exceptional importance |
| Просторне и градитељске целине | 85 | - | 1 | 1 | 10 | 2 | 2 | 8 | 37 | 15 | 9 | Area-architectural wholes |
| Од тога: изузетног значаја | 11 | - | - | 1 | 2 | - | - | 2 | 5 | - | 1 | Exceptional importance |
| Стамбена архитектура | 610 | - | 1 | - | 1 | - | - | 39 | 361 | 196 | 12 | Housing architecture |
| Од тога: изузетног значаја | 15 | - | - | - | - | - | - | 7 | 7 | - | 1 | Exceptional importance |
| Јавна архитектура | 277 | - | 3 | - | - | 4 | 9 | 14 | 127 | 115 | 5 | Public architecture |
| Од тога: изузетног значаја | 7 | - | - | - | - | - | 1 | 1 | 2 | 2 | 1 | Exceptional importance |
| Верска архитектура | 795 | - | 2 | 7 | 149 | 48 | 127 | 138 | 278 | 32 | 14 | Religious architecture |
| Од тога: изузетног значаја | 112 | - | - | 1 | 41 | 8 | 31 | 13 | 12 | 3 | 3 | Exceptional importance |
| Војна архитектура | 69 | - | 7 | 3 | 19 | 6 | 2 | 13 | 11 | 7 | 1 | Military architecture |
| Од тога: изузетног значаја | 6 | - | - | 1 | 2 | 1 | - | 1 | 1 | - | - | Exceptional importance |
| Привредна архитектура | 247 | - | 2 | 1 | 3 | 1 | 2 | 14 | 127 | 89 | 8 | Architecture for economic purposes |
| Од тога: изузетног значаја | 8 | - | - | - | 1 | - | - | 2 | 3 | 2 | - | Exceptional importance |
| Меморијална архитектура | 353 | 5 | 6 | - | 7 | 2 | 11 | 20 | 74 | 211 | 17 | Memorial architecture |
| Од тога: изузетног значаја | 31 | - | 1 | - | 1 | 1 | - | 1 | 6 | 18 | 3 | Exceptional importance |

ЗДРАВСТВО

Извори и методи прикупљања података

Прикупљање статистичких података из области здравства обавеза је Института за јавно здравље Србије "Др Милан Јовановић Батут".

Подаци о здравственим установама, односно о организационим јединицама, радницима и раду прикупљају се годишњим извештајима за поједине врсте здравствених служби.

Прикупљање пријава заразних болести и епидемија, као и извештаји о обавезној имунизацији, регулисани су Законом о заштити становништва од заразних болести и Правилником о имунизацији и начину заштите лековима. Пријављује се укупно 70 заразних болести.

Обољења и стања утврђена у служби опште медицине и у специјалистичкој служби дата су по специјално утврђеној листи обољења, у складу с Међународном класификацијом болести, X ревизија.

Обухватност

Подаци објављени у овом поглављу прикупљани су само од здравствених установа у Републици Србији (без података за Косово и Метохију) које се налазе у Плану мреже здравствених установа. Подаци о раду и морбидитету односе се на целу календарску годину, а подаци о кадровима се исказују са стањем на дан 31. децембра.

Подаци о раду – посете, прегледи, дијагностика, нису потпуни, јер није обухваћен рад свих служби при здравственим установама.

Дефиниције

Служба је део здравствене установе која пружа здравствену заштиту одређеним групацијама становништва (жене, деца, радници), или обезбеђује примарну здравствену заштиту од појединих обољења (ТБЦ, дијабетес и др.).

Служба је тако организована да поред куративне пружа и превентивну заштиту становништву, и у свом саставу има више радних јединица, на пример: амбуланту, саветовалиште, патронажу и друго. По правилу, служба има бар једног лекара специјалисту који руководи службом.

Организациона јединица-место (пункт) јесте део службе здравствене установе и територијално се може налазити на истом месту где и здравствена установа, или на другим местима. Ако се све организационе јединице-пунктови налазе на истом месту (иста адреса), онда се цела служба сматра једном организационом јединицом-пунктом. Ако се организационе јединице-пунктови налазе на више места, онда се свака од њих сматра посебним пунктом.

PUBLIC HEALTH

Sources and methods of data collection

The collection of statistical data from health section is obligation of the Institute of Public Health of Serbia "Dr Milan Jovanovic Batut".

Data on health organizations or organizational units, employed persons and activities are collected by annual reports for certain types of health services.

The collection of reports on communicable diseases, as well as immunization reports is regulated by the Law on the Protection of Population from Communicable Diseases and the Rulebook on Immunization and Manner of Protection by Medications. A total of 70 communicable diseases are reported.

Diagnoses made by general practitioner and specialist services have been given according to a specially established list of diseases based on the International Classification of Diseases, Revision X.

Coverage

Data published in this chapter have been gathered from health care institutions in the Republic of Serbia (excluding data for Kosovo and Metohia) included in the Health Institutions Network Plan. Figures on activity and morbidity relate to the whole calendar year, and figures on staff is shown as of 31 December.

Data on activity - visits, physician examinations, diagnostics, are not complete because they do not cover all services' activities in public health institutions.

Definitions

Service is a part of health institution providing health care to certain groups of population (women, children, workers) or provides primary health care for specific diseases (tuberculosis, diabetes, etc.).

A service provides both curative and preventive care and it incorporates more than one working unit, such as: out-patient clinics, consultation centers, nursing, etc. As a rule, a service has at least one physician specialist managing the service.

Organizational unit - point, a part of a public health institution service, and territorially can be located at the same place where a public health institution is, or somewhere else. If all organizational units - points are at the same location (with the same address) then the whole service is considered as one organizational unit - point. If organizational units - points are located at several places, then each unit is considered as a separate point.

Служба за стационарно лечење је здравствена установа или део здравствене установе која појединцима обезбеђује испитивање и лечење у стационарним здравственим организацијама. Ова служба може бити у оквиру општих болница (здравствених центара), клиника, клиничко-болничких центара, клиничких центара, специјалних болница, завода, института и ванболничких стационара.

Болеснички дани јесу дани које је једно лице провело у стационарној установи, ради лечења или испитивања. У број болесничких дана урачунавају се дани проведени у стационару, укључујући и дан отпуста, а не урачунава се дан пријема.

Посета представља сваки контакт појединца с лекаром или са другим здравственим радником у здравственој установи, кући или на другом месту, ради остваривања здравствене заштите. Ова посета може бити "прва" или "поновна".

Прва посета јесте контакт који појединац први пут оствари с лекаром, због неког обољења, стања или повреде.

Поновне посете јесу све остале посете у вези с тим обољењем, стањем или повредом, до коначног исхода.

Прва посета саветовалишту јесте посета која је у једној календарској години први пут учињена саветовалишту.

Прва посета трудне жене саветовалишту јесте посета коју трудна жена први пут учини саветовалишту током једне трудноће.

Прва посета одојчета саветовалишту јесте посета учињена први пут саветовалишту у првој години живота.

Систематски преглед је преглед по органима и органским системима одређених групација становништва и појединаца (предшколска деца, школска деца, радници и др.) ради утврђивања здравственог стања.

Контролни преглед јесте поновни преглед одређених групација становништва и појединаца, који се врши после систематских и периодичних здравствених прегледа, а ради утврђивања ефеката мера спроведених после систематских и периодичних здравствених прегледа.

Inpatient service is a health care institution or a part thereof, providing diagnostic procedures and treatment to individuals in inpatient organizations. This service may be part of a general hospital (health care center), clinic, clinical – hospital center, clinical center, special hospital, institute and non – hospital inpatient institutions.

Hospitalization days are number of days that a person spent in in-patient public health institution, for treatment or medical examinations. Days actually spent in a given in-patient organization as well as the discharge day are included, but admission day is excluded.

A visit is every contact of an individual with a physician or another medical worker in a public health organization, at home or elsewhere for health care purposes. This visit may be a first visit or a repeat visit.

A first visit is a contact a person makes for the first time with a physician due to a disease, condition or an injury.

Repeat visits are all next visits concerning a given disease, condition or injury, until the final outcome.

The first visit to the counseling center is a visit made for the first time to a counseling center in one calendar year.

The first visit of a pregnant woman to a consultation center is a visit which a pregnant woman makes to a counseling center for the first time during one pregnancy.

The first visit of an infant to a counseling center is the first visit to a consultation center in the first year of life.

Systematic check – up is the examination of organs and organ systems of specific population groups and individuals (children of pre-school and school age, employed persons, etc.) to establish their health status.

Follow - up examination is a repeat examination of specific population groups and individuals, performed after systematic and periodic medical check – up, for the purposes of establishing the effects of measures implemented after systematic or periodic check – ups.

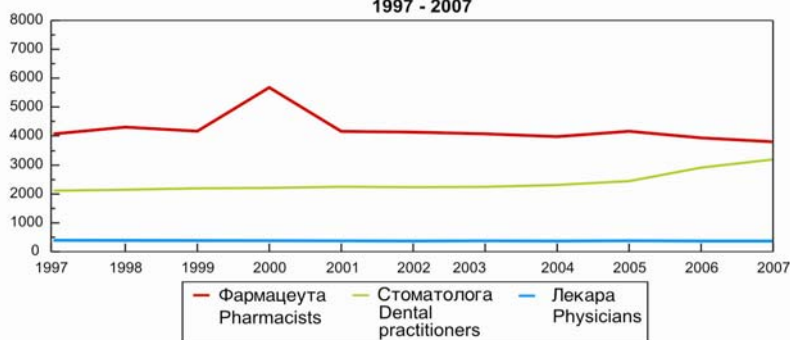
24.1. ЗДРАВСТВЕНИ РАДНИЦИ ЗАПОСЛЕНИ У ЗДРАВСТВУ,
БОЛНИЧКЕ ПОСТЕЉЕ И РАД¹⁾, 1997-2007.MEDICAL STAFF EMPLOYED IN PUBLIC HEALTH SERVICES,
BEDS AVAILABLE AND ACTIVITY¹⁾, 1997-2007

| | Лекари Physicians | Зубни лекари General dental practitioners | Дипломира- ни фарма- цеути Graduated pharma- cists | Здравстве- ни радници с вишим и средњим образо- вањем Medical workers with secondary and high education | Здравстве- ни радници с нижим образо- вањем Medical workers with primary education | Посете у ванболнич. здравств. орг., хиљ. ²⁾ Visits in outpatient health or- ganizations thous. ²⁾ | Болесничке постеље Beds available | Исписани болесници Discharged patients | Болеснички дани, хиљ. Hospitali- zations days, thous. | Становника / Inhabitants | |
|------|----------------------|--|--|---|--|---|--|---|---|---|--|
| | | | | | | | | | | на једног лекара Per physician | на једну болесничку постељу Per bed |
| 1997 | 19296 | 3592 | 1870 | 54231 | 895 | 43092 | 48692 | 992280 | 12684 | 403 | 160 |
| 1998 | 19478 | 3537 | 1767 | 54872 | 899 | 42329 | 48302 | 1009007 | 12626 | 398 | 160 |
| 1999 | 19430 | 3458 | 1827 | 55814 | 892 | 41231 | 46709 | 837395 | 10149 | 397 | 165 |
| 2000 | 19698 | 3438 | 1339 | 56510 | 836 | 42668 | 46165 | 943788 | 11576 | 390 | 167 |
| 2001 | 19908 | 3374 | 1830 | 58322 | 668 | 43940 | 46547 | 980127 | 11771 | 388 | 166 |
| 2002 | 20243 | 3393 | 1842 | 60118 | 878 | 42932 | 46486 | 1046484 | 11951 | 371 | 161 |
| 2003 | 19900 | 3378 | 1869 | 60290 | 921 | 43770 | 45647 | 1036675 | 11667 | 282 | 165 |
| 2004 | 20211 | 3284 | 1913 | 60999 | 979 | 43990 | 45283 | 1087656 | 12054 | 369 | 165 |
| 2005 | 19685 | 3106 | 1829 | 56891 | 831 | 45249 | 44142 | 1091725 | 11580 | 378 | 169 |
| 2006 | 19644 | 2460 | 1877 | 55590 | 531 | 41123 | 42583 | 1089219 | 11235 | 377 | 174 |
| 2007 | 20066 | 2307 | 1947 | 56883 | 518 | 41968 | 41100 | 1145610 | 11014 | 368 | 180 |

Извор: Институт за јавно здравље Србије.

¹⁾ Видети методолошка објашњења.²⁾ Приказане су посете лекару у ординацији и саветовалишту.

Source: Institute of Public Health of Serbia

¹⁾ See methodological explanations.²⁾ Visits to a physician office and consultation center.Граф.24.1. БРОЈ СТАНОВНИКА НА ЈЕДНОГ ЛЕКАРА, СТОМАТОЛОГА И ФАРМАЦЕУТА,
1997 - 2007.INHABITANTS PER ONE PHYSICIAN, DENTAL PRACTITIONERS AND PHARMACISTS,
1997 - 200724.2. ОПШТИ ПРЕГЛЕД РАЗВОЈА ЗДРАВСТВА¹⁾SUMMARY OF PUBLIC HEALTH DEVELOPMENT¹⁾

| | 1997 | 2002 | 2003 | 2004 | 2005 | 2006 | 2007 | |
|---|--------|---------|---------|---------|---------|---------|---------|---|
| Здравствени радници | | | | | | | | Medical staff: |
| Лекари | 19296 | 20243 | 19900 | 20211 | 19685 | 19644 | 20066 | Physicians |
| Специјалисти | 13421 | 14844 | 14710 | 15082 | 14981 | 14986 | 15257 | Specialists |
| Здравствени радници с вишим и средњим образовањем | 54231 | 60118 | 60290 | 60999 | 56891 | 55590 | 56883 | Medical staff with secondary and high edu- cation |
| Здравствени радници с нижим образовањем | 895 | 878 | 921 | 979 | 831 | 530 | 518 | Medical staff with lower education |
| Болничка здравствена заштита | | | | | | | | Health care in hospitals: |
| Лекари | 6867 | 7506 | 7464 | 7533 | 7230 | 7277 | 7562 | Physicians |
| Специјалисти | 5561 | 6082 | 6106 | 6296 | 6234 | 6289 | 6563 | Specialists |
| Здравствени радници с вишим и средњим образовањем | 20778 | 22873 | 23902 | 23850 | 22517 | 21883 | 23949 | Medical staff with secondary and high education |
| Здравствени радници с нижим образовањем | ... | 441 | 446 | 392 | 472 | 557 | 345 | Medical staff with lower education |
| Постеље | 48692 | 46486 | 45647 | 45283 | 44142 | 42583 | 41100 | Beds |
| Исписани болесници | 992280 | 1046484 | 1036675 | 1087656 | 1091725 | 1089219 | 1145610 | Patients discharged |
| Болеснички дани, хиљ. | 12684 | 11951 | 11667 | 12054 | 11580 | 11235 | 11014 | Hospitalization days, thous. |

Извор: Институт за јавно здравље Србије.

¹⁾ Видети методолошка објашњења.

Source: Institute of Public Health of Serbia

¹⁾ See methodological explanations.

24.3. СТРУКТУРА ПОСТЕЉНОГ ФОНДА И БОЛЕСНИЧКИ ДАНИ,
ПРЕМА ТИПУ УСТАНОВЕ¹⁾, 2006. И 2007.BEDS AVAILABLE AND HOSPITALIZATION DAYS,
BY INSTITUTION TYPE¹⁾, 2006 AND 2007

| Тип установе | Постеље <i>Beds available</i> | | Исписани болесници <i>Patients discharged</i> | | Болеснички дани <i>Hospitalization day</i> | | <i>Institution type</i> |
|--------------------------|----------------------------------|--------------|--|----------------|---|-----------------|---------------------------|
| | 2006 | 2007 | 2006 | 2007 | 2006 | 2007 | |
| Укупно | 42583 | 41100 | 1089219 | 1145610 | 11235177 | 11013770 | Total |
| Домови здравља | 589 | 348 | 10220 | 9523 | 100997 | 90372 | Medical centers |
| Опште болнице | 328 | 6947 | 6807 | 214914 | 69822 | 1612216 | General hospitals |
| Специјалне болнице | 6799 | 8704 | 68888 | 94213 | 2248039 | 2613249 | Special hospitals |
| Заводи | 1478 | 55 | 22899 | 1522 | 377616 | 12068 | Institutions |
| Клинике | 1175 | 1121 | 35461 | 37055 | 329693 | 315420 | Clinics |
| Институтути | 4629 | 4134 | 99282 | 103728 | 1389235 | 1237761 | Institutes |
| Здравствени центри | 16486 | 8567 | 482684 | 284807 | 3614431 | 2049710 | Health centers |
| Клиничко-болнички центри | 2201 | 2367 | 65227 | 70397 | 558407 | 538204 | Clinical hospital centers |
| Клинички центри | 7744 | 7637 | 223906 | 234991 | 2128296 | 2091718 | Clinical centers |
| Дневне болнице | 1154 | 1220 | 73845 | 94460 | 418641 | 453052 | Daily hospitals |

Преглед по одељењима / *Examination by wards*

| | 42583 | 41100 | 1089219 | 1145610 | 11235177 | 11013770 | Total |
|---|-------|-------|---------|---------|----------|----------|-------------------------------------|
| Укупно | | | | | | | |
| Абдоминална хирургија | 328 | 328 | 8220 | 7846 | 93556 | 72345 | Abdominal surgery |
| Акушерско | 1556 | 1440 | 66329 | 63859 | 369054 | 362695 | Obstetrics |
| Акупунктура | 20 | 20 | - | - | - | - | Acupuncture |
| Алергологија и имунологија | 80 | 80 | 1829 | 1981 | 23440 | 22974 | Allergy and immunology |
| Алкохолизам и наркоманија | 134 | 127 | 1661 | 1961 | 43346 | 42903 | Alcoholism and drug addiction |
| Анестезија и реанимација | 64 | 56 | 4264 | 4153 | 11510 | 11195 | Anesthesia and reanimation |
| Цереброваскуларна обољења | 260 | 260 | 7170 | 7962 | 64858 | 72159 | Cerebrovascular diseases |
| Дечја дерматовенерологија | 27 | 27 | 487 | 400 | 5688 | 5964 | Pediatric dermatovenerology |
| Дечја хирургија | 590 | 551 | 20238 | 19724 | 131359 | 121655 | Pediatric surgery |
| Дечја неуропсихијатрија | 87 | 86 | 1221 | 1308 | 20446 | 21554 | Pediatric neuropsychiatry |
| Дечја офталмологија | 26 | 26 | 866 | 860 | 7062 | 6202 | Pediatric ophthalmology |
| Дечја пнеумофизиологија | 16 | 15 | 771 | 797 | 4465 | 4039 | Pediatric pneumatology - physiology |
| Дечја рехабилитација | 120 | 163 | 1065 | 1280 | 22163 | 28942 | Pediatric rehabilitation |
| Дечје интернистичко | 77 | 68 | 3270 | 3595 | 25508 | 24641 | Pediatric internally |
| Дечје ОРЛ | 46 | 46 | 2062 | 2116 | 10072 | 8695 | Pediatric otolaryngology |
| Дечје, педијатрија | 1871 | 1709 | 57253 | 56533 | 373470 | 357426 | Pediatrics |
| Дерматовенерологија | 332 | 299 | 5243 | 5890 | 76435 | 72336 | Dermatovenerology |
| Дијагностика и медицина рада, професионалне болести | 66 | 40 | 1162 | 1144 | 10666 | 8425 | Diagnostics, occupational medicine |
| Дијализа и хемодијализа | 21 | 21 | - | 95 | 11432 | 13541 | Dialysis and hemodialysis |
| Дневна болница | 1154 | 1220 | 73845 | 94460 | 418641 | 453052 | Daily hospital |
| Ендокринолошка хирургија | 25 | 25 | 865 | 741 | 5973 | 4510 | Endocrine surgery |
| Ендокринологија | 332 | 313 | 11506 | 10134 | 101650 | 91281 | Endocrinology |
| Гастроентерологија | 368 | 350 | 11647 | 10725 | 100641 | 91823 | Gastroenterology |
| Геријатрија | 124 | 167 | 2386 | 3070 | 38548 | 45582 | Geriatrics |
| Гинеколошко-акушерско | 117 | 212 | 3371 | 9453 | 15726 | 49247 | Gynecology – obstetrics |
| Гинекологија | 2087 | 1881 | 67285 | 67156 | 359972 | 346123 | Gynecology |
| Грудна хирургија | 153 | 153 | 2850 | 3408 | 40246 | 46685 | Pectoral surgery |
| Хематологија | 263 | 226 | 10545 | 9075 | 82619 | 74988 | Hematology |
| Хирургија | 2811 | 2980 | 102939 | 113551 | 668854 | 705925 | Surgery |
| Инфективно, заразно | 943 | 798 | 20300 | 21294 | 179892 | 182303 | Infections |
| Интензивна нега | 77 | 104 | 3869 | 4028 | 13318 | 20524 | Intensive care |
| Интерно | 4270 | 3750 | 130036 | 118044 | 1064863 | 946628 | Internal medicine |
| Кардиологија, коронарна јединица | 550 | 548 | 23165 | 23098 | 175727 | 171329 | Cardiology, coronary unit |
| Кардиоваскуларна хирургија | 477 | 466 | 16427 | 17838 | 137058 | 139380 | Cardiovascular surgery |
| Максилофацијална хирургија | 88 | 45 | 2751 | 1568 | 17568 | 8194 | Maxillofacial surgery |

Извор: Институт за јавно здравље Србије.

¹⁾ Видети методолошка објашњења.

Source: Institute of Public Health of Serbia

¹⁾ See methodological explanations.

24.3. СТРУКТУРА ПОСТЕЉНОГ ФОНДА И БОЛЕСНИЧКИ ДАНИ, ПРЕМА ТИПУ УСТАНОВЕ¹⁾, 2006. И 2007. (наставак)
BEDS AVAILABLE AND HOSPITALIZATION DAYS, BY INSTITUTION TYPE¹⁾, 2006 AND 2007 (continued)

| Тип установе | Постеље <i>Beds available</i> | | Исписани болесници <i>Patients discharged</i> | | Болеснички дани <i>Hospitalization days</i> | | Institution's type |
|--|----------------------------------|------|--|-------|--|---------|---|
| | 2006 | 2007 | 2006 | 2007 | 2006 | 2007 | |
| Нефрологија | 206 | 241 | 6972 | 7936 | 63273 | 77077 | Nephrology |
| Неонатолошко - педијатријско | 669 | 801 | 25067 | 29660 | 131709 | 145904 | Neonatal – pediatrics |
| Неурохирургија | 327 | 328 | 8982 | 8907 | 91038 | 89116 | Neurosurgery |
| Неурологија | 1042 | 1210 | 27812 | 31486 | 306342 | 315999 | Neurology |
| Неуропсихијатрија | 800 | 663 | 10645 | 9256 | 208264 | 178300 | Neuropsychiatry |
| Нуклеарна медицина | 2 | 4 | 68 | 156 | 204 | 473 | Nuclear medicine |
| Одељење за лечење стерилитета | 23 | 42 | 892 | 1458 | 7136 | 9896 | Ward for sterility |
| Одељење за превремено рођену децу | 240 | 190 | 1722 | 1216 | 56585 | 53292 | Ward for premature childbirth |
| Офталмологија | 792 | 687 | 22651 | 26561 | 143226 | 141876 | Ophthalmology |
| Општа рехабилитација | 2335 | 2164 | 34089 | 33460 | 589211 | 579416 | General rehabilitation |
| ОРЛ | 940 | 813 | 28634 | 28913 | 169775 | 164076 | Otolaryngology |
| Ортопедија с трауматологијом | 1988 | 1847 | 36471 | 39022 | 534019 | 529890 | Orthopedics surgery with traumatism |
| Патологија трудноће | 60 | 44 | 2456 | 2531 | 8743 | 8084 | Pathology of pregnancy |
| Пластична хирургија | 130 | 130 | 4140 | 3746 | 27606 | 28535 | Plastic surgery |
| Пнеумофизиологија, ТБЦ плућа | 2445 | 2293 | 39156 | 42397 | 651187 | 650012 | Pneumatology - physiology, lung tuberculosis |
| Пријемно | - | 8 | - | 6064 | - | 6078 | Check-in Desk |
| Продужена нега и лечење | - | 194 | - | 1356 | - | 19154 | Prolate care and treatment |
| Психијатрија | 4451 | 4509 | 24890 | 25577 | 1517935 | 1419191 | Psychiatry |
| Радиологија и онкологија | 931 | 928 | 26246 | 28852 | 287929 | 293216 | Radiology and oncology |
| Рехабилитација болести крви | 50 | 50 | 735 | 1098 | 13475 | 19307 | Blood-diseases rehabilitation |
| Рехабилитација церебралне парализе | 115 | 115 | 163 | 183 | 23179 | 24960 | Cerebral paralysis rehabilitation |
| Рехабилитација дископатије | 418 | 418 | 8457 | 8210 | 124424 | 124430 | Discopathia rehabilitation |
| Рехабилитација дистрофије, плегије и дископатије | 180 | 180 | 2658 | 2516 | 62801 | 68438 | Dystrophy, plegy and discopathics rehabilitation |
| Рехабилитација хипертиреозе | 50 | 50 | 620 | 670 | 10493 | 10586 | Hyperthyroidism rehabilitation |
| Рехабилитација и ортопедска протетика | 180 | 180 | 390 | 411 | 68463 | 57890 | Orthopedic prosthetics and rehabilitation |
| Рехабилитација интерних болести | 80 | 80 | 1248 | 2157 | 24729 | 25632 | Internal diseases rehabilitation |
| Рехабилитација кардиоваскуларних обољења | 80 | 30 | 862 | 624 | 14371 | 11514 | Cardiovascular diseases rehabilitation |
| Рехабилитација неспецифичних болести плућа | 380 | 300 | 6560 | 7320 | 108410 | 101387 | Non-specific lung diseases rehabilitation |
| Рехабилитација неуролошких и посттрауматских стања | 814 | 763 | 11400 | 10496 | 262518 | 220459 | Neurological and posttraumatic conditions rehabilitation |
| Рехабилитација болести органа за варење и дијабетеса | 330 | 330 | 7146 | 6583 | 184835 | 177774 | Digestive organs and diabetes rehabilitation |
| Рехабилитација паралије, квадриплегије и хемиплегије | 140 | 140 | 904 | 957 | 49270 | 44834 | Para; quadra; hemiplegic rehabilitation |
| Рехабилитација посттрауматских стања и реуматских болести | 388 | 366 | 8007 | 6504 | 88342 | 81082 | Posttraumatic conditions and rheumatic diseases rehabilitation |
| Рехабилитација психофизичких и говорних поремећаја | 35 | 35 | 563 | 654 | 7058 | 8321 | Psychophysical and speech disorders rehabilitation |
| Рехабилитација реуматских и гинеколошких обољења | 230 | 230 | 3773 | 3688 | 61330 | 57079 | Rheumatic and gynecology diseases rehabilitation |
| Рехабилитација реуматских и срчаних обољења | 550 | 550 | 13046 | 12965 | 181660 | 187628 | Rheumatic and heart diseases rehabilitation |
| Реуматологија | 235 | 235 | 3928 | 4305 | 65898 | 67332 | Rheumatism ward |
| Ургентни центар | 322 | 322 | 17206 | 18829 | 98679 | 107109 | Emergency center |
| Урологија | 1043 | 1010 | 32578 | 38871 | 260905 | 269411 | Urology |
| Здравствена заштита студената | 22 | 20 | 1184 | 868 | 4329 | 3747 | Student's health care |

Извор: Институт за јавно здравље Србије.

¹⁾ Видети методолошка објашњења.

Source: Institute of Public Health of Serbia.

¹⁾ See methodological explanations.

24.4. СЛУЖБА ОПШТЕ МЕДИЦИНЕ И СПЕЦИЈАЛИСТИЧКА СЛУЖБА¹⁾, 2003-2007.GENERAL MEDICAL SERVICES AND SPECIALIZED SERVICE¹⁾, 2003-2007

| | 2003 | 2004 | 2005 | 2006 | 2007 | |
|---|-------------|-------------|-------------|-------------|-------------|---|
| Служба опште медицине / General medical services | | | | | | |
| Организационе јединице | 1443 | 1497 | 1524 | 1618 | 1657 | Organizational units |
| Здравствени радници | | | | | | Medical staff |
| Лекари | 3301 | 3476 | 3336 | 3328 | 3422 | Physicians |
| Специјалисти | 1370 | 1393 | 1388 | 1354 | 1375 | Specialists |
| Опште медицине | 1931 | 2083 | 1948 | 1978 | 2047 | General practitioner |
| Здравствени радници с вишим и средњим образовањем | 6517 | 6790 | 5955 | 5566 | 5705 | Medical staff with high and secondary education |
| Здравствени радници с нижим образовањем | 52 | 7 | 78 | 90 | 42 | Medical staff with lower education |
| Посете лекара, хиљ. | | | | | | Visits to physician, thous. |
| Укупно | 20522 | 21852 | 21931 | 20700 | 21919 | Total |
| Прве | 6347 | 6585 | 6634 | 6588 | 7137 | First case |
| Поновне | 14175 | 15267 | 15297 | 14111 | 14783 | Repeated cases |
| Кућне посете лекару, хиљ. | 334 | 360 | 374 | 234 | 349 | Home calls of physician, thous. |
| Специјалистичке службе / Specialized services | | | | | | |
| Организационе јединице | 1752 | 1820 | 1774 | 1754 | 1777 | Organizational units |
| Здравствени радници | | | | | | Medical staff |
| Лекари | 2897 | 3055 | 2961 | 2918 | 3039 | Physicians – Total |
| Специјалисти | 2668 | 2821 | 2731 | 2698 | 2762 | Specialists |
| Опште медицине | 230 | 234 | 230 | 220 | 277 | General practitioner |
| Здравствени радници с вишим и средњим образовањем | 4941 | 5119 | 4731 | 4733 | 4977 | Medical staff with high and secondary education |
| Здравствени радници с нижим образовањем | 20 | 17 | 56 | 27 | 21 | Medical staff with lower education |
| Посете лекара, хиљ. | | | | | | Visits to physician, thous. |
| Укупно | 14374 | 15672 | 15327 | 14259 | 14879 | Total |
| Прве | 8103 | 8877 | 8836 | 8148 | 8324 | First case |
| Поновне | 6271 | 6795 | 6490 | 6110 | 6555 | Repeated cases |
| Кућне посете лекара, хиљ. | 12 | 17 | 10 | 16 | 6 | Home visits by physician, thous. |

Извор: Институт за јавно здравље Србије.

¹⁾ Видети методолошка објашњења.

Source: Institute of Public Health of Serbia

¹⁾ See methodological explanations.24.5. СЛУЖБА ЗА ЗАШТИТУ И ЛЕЧЕЊЕ ЗУБА¹⁾, 2003-2007.DENTAL SERVICE¹⁾, 2003-2007

| | 2003 | 2004 | 2005 | 2006 | 2007 | |
|---------------------------------|-------------|-------------|-------------|-------------|-------------|------------------------------------|
| Организационе јединице | 1352 | 1383 | 1454 | 1399 | 1294 | Organizational units |
| Здравствени радници | | | | | | Medical staff |
| Стоматолози | 3422 | 3358 | 3029 | 2453 | 2374 | Dental practitioners |
| Зубари | 32 | 68 | 58 | 7 | 6 | Dentists |
| Зубни техничари | 1676 | 1732 | 1452 | 1006 | 955 | Dental technicians |
| Остали здравствени радници | 3547 | 3456 | 3148 | 2557 | 2412 | Other medical staff |
| Посете лекару, хиљ. | | | | | | Visits to physician, thous. |
| Укупно | 5909 | 5857 | 6190 | 4615 | 4475 | Total |
| Прве | 2460 | 2440 | 2520 | 1738 | 1522 | New cases |
| Извршени радови, хиљ. | | | | | | Performed works, thous. |
| Вађење зуба | 1287 | 1220 | 1241 | 803 | 746 | Tooth extraction |
| Пломбирање | 1692 | 1988 | 1880 | 1399 | 1255 | Fillings |
| Израђивање и постављање протеза | 95 | 101 | 114 | 83 | 81 | Dentures |
| Остали радови | 1297 | 1322 | 1371 | 994 | 885 | Other works |

Извор: Институт за јавно здравље Србије.

¹⁾ Видети методолошка објашњења.

Source: Institute of Public Health of Serbia

¹⁾ See methodological explanations.24.6. СЛУЖБА ЗА БОРБУ ПРОТИВ ТУБЕРКУЛОЗЕ¹⁾, 2003-2007.SERVICE FOR PROTECTION AGAINST TUBERCULOSIS¹⁾, 2003-2007

| | 2003 | 2004 | 2005 | 2006 | 2007 | |
|---|---------------|---------------|---------------|---------------|---------------|--|
| Организационе јединице (диспанзери) | 147 | 162 | 155 | 98 | 83 | Organizational units (dispensaries) |
| Здравствени радници | | | | | | Medical staff |
| Лекари специјалисти | 262 | 248 | 244 | 243 | 237 | Specialists |
| Лекари опште медицине | 28 | 22 | 15 | 23 | 9 | General practitioners |
| Здравствени радници с вишим и средњим образовањем | 607 | 451 | 586 | 563 | 503 | Medical staff with high and secondary education |
| Здравствени радници с нижим образовањем | 20 | 16 | 14 | 12 | 17 | Medical staff with lower education |
| Посете лекару | 944727 | 960326 | 764487 | 702189 | 690661 | Visits to physician |
| Радиолошка депистажа прегледа | 49486 | 58857 | 53855 | 40768 | 53421 | Radiological depistage, examinations |
| Болесници од активне ТБЦ, до 31. XII | 4276 | 4040 | 3088 | 1997 | 1204 | Patients, tuberculosis - active form, as of 31, December |
| Новорегистровани болесници током године | 2785 | 2340 | 2189 | 1992 | 1800 | Newly registered cases during a year |

Извор: Институт за јавно здравље Србије.

¹⁾ Видети методолошка објашњења.

Source: Institute of Public Health of Serbia

¹⁾ See methodological explanations.

24.7. СЛУЖБА ЗА ЗДРАВСТВЕНУ ЗАШТИТУ¹⁾, 2003-2007.HEALTH CARE SERVICE¹⁾, 2003-2007

| | 2003 | 2004 | 2005 | 2006 | 2007 | |
|--|-------------|-------------|-------------|-------------|-------------|---|
| Жена / Women | | | | | | |
| Организационе јединице | 247 | 261 | 246 | 243 | 253 | Organizational units |
| (Диспанзери и саветовалишта) | | | | | | (Ambulatory health care services and consultation centers) |
| Здравствени радници | | | | | | Medical staff |
| Лекари специјалисти | 543 | 516 | 505 | 493 | 511 | Specialists |
| Лекари опште медицине | 38 | 37 | 34 | 51 | 31 | General practitioners |
| Здравствени радници с вишим и средњим образовањем | 1059 | 1067 | 939 | 905 | 883 | Medical staff with high and secondary education |
| Здравствени радници с нижим образовањем | 6 | 3 | 3 | 4 | 2 | Medical staff with lower education |
| Посете гинеколошким ординацијама, саветовалиштима за труднице и саветовалиштима за планирање породице, укупно, хиљ. | 2469 | 2584 | 2566 | 2416 | 2436 | Visits to gynecology offices, pregnancy consulting centers, family planning consultation centers, thous. – Total |
| Од тога | | | | | | Of which: |
| Прве труднице | 88 | 85 | 78 | 78 | 75 | Pregnant women – first time |
| Гинеколошким ординацијама | 760 | 762 | 748 | 752 | 753 | To gynecology offices |
| Саветовалиштима за планирање породице | 80 | 82 | 86 | 78 | 70 | To family planning consultation centers |
| Патронажне посете, хиљ. | | | | | | Nursing visits, thous. |
| Трудницама | 63 | 64 | 63 | 51 | 58 | To pregnant women |
| Породиљама | 305 | 310 | 310 | 319 | 335 | Women who have given birth |
| Другим женама | 112 | 117 | 109 | 118 | 60 | To other women |
| Предшколске деце / Pre-school age | | | | | | |
| Организационе јединице | 301 | 286 | 289 | 287 | 300 | Organizational units |
| (Диспанзери и саветовалишта) | | | | | | (Ambulatory health care services and consultation centers) |
| Здравствени радници | | | | | | Medical staff |
| Лекари специјалисти | 654 | 689 | 646 | 648 | 661 | Specialists |
| Лекари опште медицине | 158 | 153 | 126 | 119 | 117 | General practitioners |
| Здравствени радници с вишим и средњим образовањем | 1489 | 1501 | 1333 | 1295 | 1322 | Medical staff with high and secondary education |
| Здравствени радници с нижим образовањем | 8 | 7 | 4 | 3 | 9 | Medical staff with lower education |
| Посете саветовалиштима и ординацијама, хиљ. | 4905 | 5048 | 5381 | 5075 | 5044 | Visits to consultation centers and physicians' offices, thous. |
| Укупно | | | | | | Total |
| Прве | 2701 | 2792 | 2881 | 2877 | 2815 | New cases – Total |
| Одојчади | 478 | 529 | 508 | 500 | 501 | Infants |
| Деце од 1 до 2 године | 730 | 739 | 751 | 736 | 706 | Children from 1 to 2 years of age |
| 3 и више година | 1493 | 1524 | 1622 | 1641 | 1608 | 3 years and over |
| Поновне | 2204 | 2256 | 2500 | 2198 | 2229 | Repeated |
| Школске деце и омладине школског узраста / Children and youth of school age | | | | | | |
| Организационе јединице | 304 | 305 | 298 | 270 | 275 | Organizational units |
| (Диспанзери и саветовалишта) | | | | | | (dispensaries and consultation centers) |
| Здравствени радници | | | | | | Medical staff |
| Лекари специјалисти | 507 | 508 | 500 | 480 | 476 | Specialists |
| Лекари опште медицине | 205 | 211 | 195 | 207 | 213 | General practitioners |
| Здравствени радници с вишим и средњим образовањем | 1089 | 1092 | 1026 | 1009 | 1000 | Medical staff with high and secondary education |
| Здравствени радници с нижим образовањем | 8 | 9 | 8 | 6 | 2 | Medical staff with lower education |
| Посете лекару, укупно, хиљ. | 4199 | 3922 | 4110 | 3789 | 3900 | Visits to physician, thous. |
| Прве | 2484 | 2312 | 2415 | 2309 | 2376 | First case |
| Поновне | 1714 | 1609 | 1695 | 1481 | 1524 | Repeated cases |
| Систематски прегледи, хиљ. | 358 | 392 | 401 | 387 | 385 | Systematic examinations, thous. |
| Контролни прегледи, хиљ. | 169 | 189 | 218 | 223 | 239 | Control examinations, thous. |
| Саветовање с родитељима, хиљ. | 26 | 19 | 42 | 25 | 17 | Consultations with parents, thous. |
| Кућне посете лекара, хиљ. | 13 | 8 | 10 | 11 | 6 | Home visits of physicians, thous. |

Извор: Институт за јавно здравље Србије.
¹⁾ Видети методолошка објашњења.

Source: Institute of Public Health of Serbia
¹⁾ See methodological explanations.

24.8. ОБОЉЕЊА, СТАЊА И ПОВРЕДЕ УТВРЂЕНЕ У
ВАНБОЛНИЧКИМ СЛУЖБАМА¹⁾²⁾, 2006. И 2007.DETECTED DISEASES, CONDITIONS AND INJURIES IN
OUT-PATIENT SERVICES¹⁾²⁾, 2006 AND 2007

Служба опште медицине

General medicine service

| Обољења, стања и повреде, према групама обољења | Република Србија / Republic of Serbia | | | Diseases, conditions and injuries by groups of diseases |
|---|--|--|------------------------|---|
| | укупно Total | централна Србија Central Serbia | Војводина Vojvodina | |
| 2006 | | | | 2006 |
| Укупно (I – XXI) | 6800074 | 4717129 | 2082945 | Total (I – XXI) |
| I Заразне и паразитарне болести (A00-B99) | 93764 | 49843 | 43921 | I Infectious and parasitic diseases (A00-B99) |
| II Тумори (C00-D48) | 72029 | 44562 | 27467 | II Malignant neoplasm (C00-D48) |
| III Болести крви и болести крвотворних органа и поремећаја имунитета (D50-D89) | 92631 | 68819 | 23812 | III Diseases of blood and blood-forming organs and immunity deficiency (D50-D89) |
| IV Болести жлезда с унутрашњим лучењем, исхране и метаболизма (E00-E90) | 242576 | 154816 | 87760 | IV Endocrine, nutritional and metabolic diseases (E00-E90) |
| V Душевни поремећаји и поремећаји понашања (F00-F99) | 339501 | 222870 | 116631 | V Mental and behavioural disorders (F00-F99) |
| VI Болести нервног система (G00-G99) | 147465 | 107872 | 39593 | VI Diseases of the nervous system (G00-G99) |
| VII Болести ока и припојака ока (H00-H59) | 140120 | 100294 | 39826 | VII Diseases of the eye and adnexa (H00-H59) |
| VIII Болести ува и болести мастоидног наставка (H60-H95) | 115858 | 72664 | 43194 | VIII Diseases of the ear and mastoid (H60-H95) |
| IX Болести система крвотока (I00-I99) | 1282495 | 890378 | 392117 | IX Diseases of the circulatory system (I00-I99) |
| X Болести система за дисање (J00-J99) | 1475704 | 1077385 | 398319 | X Diseases of the respiratory system (J00-J99) |
| XI Болести система за варење (K00-K93) | 609216 | 494483 | 114733 | XI Diseases of the digestive system (K00-K93) |
| XII Болести коже и поткожног ткива (L00-L90) | 212231 | 130749 | 81482 | XII Diseases of skin and subcutaneous tissue (L00-L90) |
| XIII Болести мишићно-коштаног система и везивног ткива (M00-M99) | 692013 | 470438 | 221575 | XIII Diseases of musculoskeletal system and connective tissue (M00-M99) |
| XIV Болести мокраћно-полног система (N00-N99) | 396624 | 270566 | 126058 | XIV Diseases of genitourinary system (N00-N99) |
| XV Трудноћа, рађање и бабиње (O00-O99) | 2790 | 469 | 2321 | XV Pregnancy, birth, and puerperium (O00-O99) |
| XVI Стања у порођајном периоду (P00-P96) | 185 | 28 | 157 | XVI Conditions in childbirth (P00-P96) |
| XVII Урођене наказности, деформације и хромозомске ненормалности (Q00-Q99) | 1200 | 527 | 673 | XVII Congenital malformations, deformations and chromosomal abnormalities (Q00-Q99) |
| XVIII Симптоми, знаци и патолошки клинички и лабораторијски налази (R00-R99) | 164466 | 103587 | 60879 | XVIII Symptoms, signs and abnormal clinical and laboratory findings (R00-R99) |
| XIX Повреде, тровања и последице деловања спољних фактора (S00-T98) | 244196 | 151246 | 92950 | XIX Accidents, poisonings and adverse effects (S00-T98) |
| XXI Фактори који утичу на здравствено стање и контакт са здравственом службом (Z00-Z99) | 475010 | 305533 | 169477 | XXI Factors affecting health and contact with health service (Z00-Z99) |
| 2007 | | | | 2007 |
| Укупно (I – XXI) | 7128919 | 4905208 | 2223711 | Total (I – XXI) |
| I Заразне и паразитарне болести (A00-B99) | 108554 | 55807 | 52747 | I Infectious and parasitic diseases (A00-B99) |
| II Тумори (C00-D48) | 83918 | 54896 | 29022 | II Malignant neoplasm (C00-D48) |
| III Болести крви и болести крвотворних органа и поремећаја имунитета (D50-D89) | 97616 | 74636 | 22980 | III Diseases of blood and blood-forming organs and immunity deficiency (D50-D89) |
| IV Болести жлезда с унутрашњим лучењем, исхране и метаболизма (E00-E90) | 286808 | 189068 | 97740 | IV Endocrine, nutritional and metabolic diseases (E00-E90) |
| V Душевни поремећаји и поремећаји понашања (F00-F99) | 358678 | 237411 | 121267 | V Mental and behavioural disorders (F00-F99) |
| VI Болести нервног система (G00-G99) | 171827 | 131319 | 40508 | VI Diseases of the nervous system (G00-G99) |
| VII Болести ока и припојака ока (H00-H59) | 161844 | 114701 | 47143 | VII Diseases of the eye and adnexa (H00-H59) |
| VIII Болести ува и болести мастоидног наставка (H60-H95) | 125930 | 77984 | 47946 | VIII Diseases of the ear and mastoid (H60-H95) |
| IX Болести система крвотока (I00-I99) | 1386528 | 993377 | 393151 | IX Diseases of the circulatory system (I00-I99) |
| X Болести система за дисање (J00-J99) | 1607281 | 1177285 | 429996 | X Diseases of the respiratory system (J00-J99) |
| XI Болести система за варење (K00-K93) | 364496 | 245863 | 118633 | XI Diseases of the digestive system (K00-K93) |
| XII Болести коже и поткожног ткива (L00-L90) | 222616 | 139109 | 83507 | XII Diseases of skin and subcutaneous tissue (L00-L90) |
| XIII Болести мишићно-коштаног система и везивног ткива (M00-M99) | 711616 | 490384 | 221232 | XIII Diseases of musculoskeletal system and connective tissue (M00-M99) |
| XIV Болести мокраћно-полног система (N00-N99) | 429187 | 298532 | 130655 | XIV Diseases of genitourinary system (N00-N99) |
| XV Трудноћа, рађање и бабиње (O00-O99) | 2875 | 614 | 2261 | XV Pregnancy, birth, and confinement (O00-O99) |
| XVI Стања у порођајном периоду (P00-P96) | 201 | 4 | 197 | XVI Conditions in childbirth (P00-P96) |
| XVII Урођене наказности, деформације и хромозомске ненормалности (Q00-Q99) | 1466 | 709 | 757 | XVII Congenital malformations, deformations and chromosomal abnormalities (Q00-Q99) |
| XVIII Симптоми, знаци и патолошки клинички и лабораторијски налази (R00-R99) | 210762 | 129338 | 81424 | XVIII Symptoms, signs and abnormal clinical and laboratory findings (R00-R99) |
| XIX Повреде, тровања и последице деловања спољних фактора (S00-T98) | 265460 | 164720 | 100740 | XIX Accidents, poisonings and adverse effects (S00-T98) |
| XXI Фактори који утичу на здравствено стање и контакт са здравственом службом (Z00-Z99) | 531256 | 329451 | 201805 | XXI Factors affecting health and contact with health service (Z00-Z99) |

Извор: Институт за јавно здравље Србије.

¹⁾ Према Међународној класификацији болести, X ревизија.²⁾ Видети методолошка објашњења.

Source: Institute of public Health of Serbia

¹⁾ According to the International Classification of Diseases, Revision X.²⁾ See Methodological remarks.

24.9. ПРИЈАВЉЕНИ СЛУЧАЈЕВИ ЗАРАЗНИХ БОЛЕСТИ¹⁾,
2003-2007.NOTIFICATIONS OF INFECTIOUS DISEASES¹⁾,
2003-2007

| | | 2003 | 2004 | 2005 | 2006 | 2007 | | |
|---|---------|-------|-------|------|------|------|----------|---|
| Typhus abdominalis (A01) | Оболело | 1 | - | - | - | - | Affected | Typhus abdominalis (A01) |
| | Умрло | - | - | - | - | - | Died | |
| Paratyphus A i B (A01.4) | Оболело | - | - | - | - | - | Affected | Paratyphus A and B (A01.4) |
| | Умрло | - | - | - | - | - | Died | |
| Salmoneloses (A02) | Оболело | 4318 | 3449 | 2280 | 2505 | 2760 | Affected | Salmoneloses (A02) |
| | Умрло | 2 | 1 | 1 | 2 | 2 | Died | |
| Shigelloses (A03) | Оболело | 280 | 159 | 106 | 132 | 203 | Affected | Shigelloses (A03) |
| | Умрло | 1 | - | - | 3 | - | Died | |
| Infect. Intestinales bactericae al. (A04) | Оболело | 15352 | 11536 | 6440 | 7054 | 5538 | Affected | Infect. Intestinales bactericae al. (A04) |
| | Умрло | 1 | 2 | - | 1 | 4 | Died | |
| Hepatitis virosa (B15-B19) | Оболело | 2002 | 2154 | 2558 | 2361 | 4316 | Affected | Hepatitis virosa (B15-B19) |
| | Умрло | 11 | 7 | 18 | 8 | 7 | Died | |
| Poliomyelitis ant. acuta (A80) | Оболело | - | - | - | - | - | Affected | Poliomyelitis ant. acuta (A80) |
| | Умрло | - | - | - | - | - | Died | |
| Diphtheria (A36) | Оболело | - | - | - | - | - | Affected | Diphtheria (A36) |
| | Умрло | - | - | - | - | - | Died | |
| Morbilli (B05) | Оболело | 15 | 8 | 2 | 2 | 175 | Affected | Morbilli (B05) |
| | Умрло | - | - | - | - | - | Died | |
| Pertussis (A37) | Оболело | 14 | 14 | 4 | 5 | 3 | Affected | Pertussis (A37) |
| | Умрло | - | - | - | - | - | Died | |
| Meningitis virosa (A87) | Оболело | 214 | 329 | 490 | 192 | 316 | Affected | Meningitis virosa (A87) |
| | Умрло | 1 | - | 2 | 1 | 1 | Died | |
| Tetanus (A33-A35) | Оболело | 8 | 12 | 15 | 7 | 11 | Affected | Tetanus (A33-A35) |
| | Умрло | 3 | 6 | 5 | 5 | 7 | Died | |
| Rabies-Lyssa (A82) | Оболело | - | - | - | - | - | Affected | Rabies Lyssa (A82) |
| | Умрло | - | - | - | - | - | Died | |
| Malaria ²⁾ (B50-B54) | Оболело | 14 | 4 | 11 | 4 | 13 | Affected | Malaria ²⁾ (B50-B54) |
| | Умрло | - | - | - | - | - | Died | |
| Morbus Brill (A75.1) | Оболело | - | - | - | - | - | Affected | Morbus brill (A75.1) |
| | Умрло | - | - | - | - | - | Died | |
| Syphilis (A50-A53) | Оболело | 77 | 64 | 37 | 57 | 68 | Affected | Syphilis (A50-A53) |
| | Умрло | - | - | - | - | - | Died | |
| Gonorrhoea (A54) | Оболело | 112 | 60 | 141 | 68 | 107 | Affected | Gonorrhoea (A54) |
| | Умрло | - | - | - | - | - | Died | |
| Q febris (A78) | Оболело | 16 | 12 | 3 | 46 | 12 | Affected | Q febris (A78) |
| | Умрло | - | - | - | - | - | Died | |
| Febris haemor. virosa (A96, A98, A99) | Оболело | 8 | 19 | 8 | 42 | 14 | Affected | Febris haemor. virosa (A96, A98, A99) |
| | Умрло | - | 1 | - | - | 1 | Died | |
| Tuberculosis activa (A15-A19) | Оболело | 2993 | 2546 | 2233 | 2177 | 2018 | Affected | Tuberculosis activa (A15-A19) |
| | Умрло | 48 | 31 | 61 | 55 | 69 | Died | |

Извор: Институт за јавно здравље Србије.

¹⁾ Видети методолошка објашњења.²⁾ Случајеви маларије су импортовани.

Source: Institute of public Health of Serbia

¹⁾ See Methodological remarks.²⁾ Malaria cases have been imported.

24.10. РЕЗУЛТАТИ СПРОВОЂЕЊА ОБАВЕЗНИХ
ИМУНИЗАЦИЈА¹⁾, 2007.RESULTS OF OBLIGED
IMMUNIZATIONS¹⁾, 2007

| Обавезне имунизације | Република Србија / Republic of Serbia | | | Compulsory immunizations |
|---|---------------------------------------|---------------------------------------|------------------------|--------------------------|
| | укупно Total | централна Србија Central Serbia | Војводина Vojvodina | |
| Против дифтерије, тетануса и пертусиса / Against diphtheria, tetanus and pertussis | | | | |
| Планирани за имунизацију | | | | Planned for immunization |
| Укупно за вакцинацију | 67843 | 49225 | 18618 | Total for vaccination |
| Потпуно вакцинисани | | | | Fully vaccinated |
| Број лица | 66460 | 48263 | 18197 | Number of persons |
| Вакцинисани, % | 98,0 | 98,0 | 97,7 | % of vaccinated |
| Против полиомиелитиса / Against poliomyelitis | | | | |
| Планирани за имунизацију | | | | Planned for immunization |
| Укупно за вакцинацију | 67562 | 48913 | 18649 | Total for vaccination |
| Потпуно вакцинисани | | | | Fully vaccinated |
| Број лица | 66139 | 47922 | 18217 | Number of persons |
| Вакцинисани, % | 97,9 | 98,0 | 97,7 | % of vaccinated |
| ММР вакцинација / MMR vaccination | | | | |
| Планирани за имунизацију | | | | Planned for immunization |
| Укупно за вакцинацију | 71202 | 52080 | 19122 | Total for vaccination |
| Потпуно вакцинисани | | | | Fully vaccinated |
| Број лица | 98872 | 50306 | 18566 | Number of persons |
| Вакцинисани, % | 96,7 | 96,6 | 97,1 | % of vaccinated |
| BCG вакцинација новорођенчади / BCG vaccination of newborns | | | | |
| Планирани за вакцинацију | | | | Planned for vaccination |
| Број живорођених | 68871 | 48734 | 20137 | No. of live births |
| Број вакцинисаних | 67616 | 47775 | 19841 | No. of vaccinated |
| Вакцинисани, % | 98,2 | 98,0 | 98,5 | % of vaccinated |

Извор: Институт за јавно здравље Србије.
Напомена: Подаци се односе само на примовакцинацију (не и на ревакцинацију);
за имунизацију против дифтерије и тетануса постоје подаци за ревакцинацију ДТ
и ДТ вакцинама. ММР вакцинација се односи на morbilli, rubelu, parotitis.

¹⁾ Видети методолошка објашњења.

Source: Institute of public Health of Serbia
Note: Data relate only to first vaccination (not to revaccination); for immunization against
diphtheria and tetanus there are data for revaccination with DT and DT vaccines. MMR
vaccination is against morbilli, rubela, parotitis.

¹⁾ See Methodological remarks.

24.11. АКТИВНА ТУБЕРКУЛОЗА И ХИВ БОЛЕСТ¹⁾²⁾, 2007.ACTIVE TUBERCULOSIS AND MORBUS HIV¹⁾²⁾, 2007

| | Република Србија / Republic of Serbia | | | | | | Total |
|---|---------------------------------------|--|-----------------------------------|--------------|-----------------------|--------------|-----------------|
| | укупно / Total | | централна Србија / Central Serbia | | Војводина / Vojvodina | | |
| | број / Number | стопа ³⁾ / Rate ³⁾ | број / Number | стопа / Rate | број / Number | стопа / Rate | |
| Новорегистровани болесници (инциденца) од туберкулозе свих облика <i>Newly registered cases (incidence) of all tuberculosis kinds</i> | | | | | | | |
| Укупно | 2013 | 27,27 | 1594 | 29,57 | 419 | 21,04 | Total |
| 0-4 год. | 8 | 2,15 | 8 | 2,92 | - | - | 0-4 year |
| 5-14 | 21 | 2,72 | 16 | 2,86 | 5 | 2,37 | 5-14 |
| 15-24 | 138 | 14,57 | 116 | 16,99 | 22 | 8,33 | 15-24 |
| 25-34 | 203 | 19,86 | 163 | 21,86 | 40 | 14,47 | 25-34 |
| 35-44 | 285 | 29,67 | 214 | 30,77 | 71 | 26,79 | 35-44 |
| 45-54 | 421 | 37,69 | 309 | 38,22 | 112 | 36,32 | 45-54 |
| 55-64 | 299 | 32,46 | 236 | 35,02 | 63 | 25,48 | 55-64 |
| 65 и више год. | 638 | 50,18 | 532 | 55,96 | 106 | 33,06 | 65 and more |
| Непознато | - | - | - | - | - | - | Unknown |
| Новорегистровани болесници (инциденца) од ХИВ БОЛЕСТИ <i>Newly registered cases (incidence) of MORBUS HIV</i> | | | | | | | |
| Укупно | 42 | 0,57 | 37 | 0,69 | 5 | 0,25 | Total |
| 0-4 год. | 1 | 0,27 | 1 | 0,37 | - | - | 0-4 year |
| 5-9 | - | - | - | - | - | - | 5-9 |
| 10-14 | - | - | - | - | - | - | 10-14 |
| 15-19 | - | - | - | - | - | - | 15-19 |
| 20-24 | 3 | 0,60 | 3 | 0,83 | - | - | 20-24 |
| 25-29 | 4 | 0,78 | 4 | 1,07 | - | - | 25-29 |
| 30-39 | 11 | 1,12 | 10 | 1,39 | 1 | 0,38 | 30-39 |
| 40-49 | 17 | 1,69 | 14 | 1,94 | 3 | 1,06 | 40-49 |
| 50-59 | 3 | 0,26 | 2 | 0,24 | 1 | 0,32 | 50-59 |
| 60 и више год. | 3 | 0,18 | 3 | 0,25 | - | - | 60 and more |
| Непознато | - | - | - | - | - | - | Unknown |
| Мушкарци 25-59 год. | 21 | 1,16 | 17 | 1,30 | 4 | 0,80 | Male 25-59 year |

Извор: Институт за јавно здравље Србије.
¹⁾ Дати су подаци за новорегистроване случајеве Morbus HIV (AIDS, суда) у
Републици Србији током 2007. године, Центра за превенцију и контролу
заразних болести Института за јавно здравље Србије.

²⁾ Видети методолошка објашњења.

³⁾ Стопа је рачуната на 100 000 становника.

Source: Institute of public Health of Serbia
¹⁾ Newly registered cases of Morbus HIV (AIDS) have been shown in Republic
of Serbia during 2006, Center for Prevention and Control Infectious Diseases,
Institute of public Health of Serbia.

²⁾ See Methodological remarks.

³⁾ Rate is calculated per 100000 inhabitants.

СОЦИЈАЛНО ОСИГУРАЊЕ

Извори и методи прикупљања података

Подаци о социјалном осигурању прикупљају се редовним статистичким извештајима од Републичког завода за здравствено осигурање, односно фонда за здравство и фондова пензијског и инвалидског осигурања.

Подаци о члановима породица носилаца права активних осигураника, корисника права из пензијског и инвалидског осигурања и осталих осигураника који имају право на здравствено осигурање добијени су проценом. Процена је вршена на основу података о броју носилаца права и просечног броја чланова породице на једног носиоца права (коэффицијент), на основу коэффициентјената добијених из резултата пописа становништва 1991. године.

Подаци за социјално осигурање односно здравствено осигурање приказани су за све категорије осигураника, а за пензијско и инвалидско осигурање приказани су посебно за запослене односно за самосталне делатности и земљораднике.

Подаци о расходима фонда пензијског и инвалидског осигурања за период 1999-2002. исказани су у складу с Правилником о контном оквиру и садржини рачуна у контном оквиру за друга правна лица («Сл. лист СРЈ», бр. 9/97), а за 2003. годину у складу с Правилником о стандардном класификационом оквиру и контном плану за буџетски систем («Сл. гласник РС», бр.: 92/02, 64/03 и 125/03).

Од 01.06.1992. године, права из обавезног пензијског и инвалидског осигурања у Републици Србији остварују се у: Републичком фонду за пензијско и инвалидско осигурање запослених, Републичком фонду за пензијско и инвалидско осигурање самосталних делатности и Републичком фонду за пензијско и инвалидско осигурање земљорадника.

У области здравственог осигурања, Законом о здравственом осигурању («Сл. гласник РС», бр. 18/1992) основан је Републички завод за здравствено осигурање, у коме права обезбеђују и остварују запослени, лица која самостално обављају делатност и земљорадници.

Дефиниције

Активни осигураници јесу сва запослена лица и остала лица обвезници уплате доприноса за обавезно здравствено осигурање на републичким прописима.

Остали осигураници јесу привремено незапослена лица, лица којима се обезбеђује здравствена заштита по конвенцијама на терет иностраних носилаца социјалног осигурања и на основу реципроцитета, као и остале категорије лица осигураних на здравствено осигурање или здравствену заштиту, изузев корисника права на пензију и чланова њихових породица, почев од 1991.

SOCIAL INSURANCE

Sources and methods of data collection

Data on social insurance have been collected by regular statistical reports from health insurance offices, that is, health funds and funds of pension and disability insurance.

Data on family members of active insurance right holders, pension beneficiaries from pension and disability insurance system and data of other insurants being entitled to health insurance, have been estimated. Estimation was based on the number of right holders and average number of family members per right holder (coefficient) based upon coefficients derived from the 1991 census results.

Social insurance i.e. health insurance data are shown by all categories of insurants, but pension and disablement insurance data are shown by employed persons and by independent activity persons and farmers, separately.

Data on pension and disability insurance funds' expenditures for period 1999-2002 are presented in line with regulations on Account Plan and Content of Account in the Account Plan for Other Legal Entities (Official Gazette of FRY, No.9/97), and for 2003 in line with regulation on Standard Classification Frame and Account Plan for Budgetary System. (Official Gazette of RS, No. 92/02, 64/03 and 125/03).

Since 1 June 1992 rights from compulsory pension and disablement insurance on the territory of the Republic of Serbia have been realized in: the Republic Fund for Independent Activities Pension and Disablement Insurance and the Republic Fund for Farmers Pension and Disability Insurance.

In the field of health insurance, by the Law on Health Insurance (Official Gazette of the Republic of Serbia, No. 18/1992) the Republic Fund for Health Insurance has been set up, where employed and persons performing independent activities and farmers realize their rights.

Definitions

Active insurants are all employed and other persons having an obligation of compulsory health insurance contribution by the Republic law regulations.

Other insurants are temporarily unemployed persons; persons entitled to social insurance by conventions debiting foreign social security holders and on the basis of reciprocity, as well as other categories of persons entitled only to health insurance except pension rights' holders and members of their families starting from 1991.

Привремена неспособност за рад осигураника обухвата случајеве и дане неспособности због болести, несреће на послу, професионалног обољења, неге члана породице и изолације, за које осигуранику припада накнада уместо зараде (плате).

Корисници права по основу пензијског и инвалидског осигурања обухватају кориснике права на пензију (старосну, инвалидску, породичну, као и кориснике пензије сразмерне по основу стажа навршеног у другој земљи с којом је потписана конвенција о социјалном осигурању), кориснике накнаде за телесно оштећење, накнаде за помоћ и негу, и кориснике права по основу преостале радне способности, односно права из инвалидског осигурања.

Пензије исплаћене корисницима који живе у иностранству јесу пензије исплаћене нашим пензионерима који живе у иностранству, а којима је одобрен трансфер пензије у иностранство и пензије исплаћене корисницима из република бивше СФРЈ.

Индекси номиналног и реалног раста просечних пензија утврђивани су из просечних износа усклађене пензије за посматрану годину и коришћењем индекса трошкова живота као дефлатора за утврђивање реалног раста.

Доприноси на исплаћене пензије обухватају доприносе за здравствену заштиту корисника пензија и инвалида рада и, уколико су прописани утврђени, доприносе за стамбене потребе пензионера.

Остали расходи у здравственом осигурању обухватају: материјалне расходе и амортизацију, нематеријалне расходе и улагања, ревалоризационе и ванредне расходе, итд.

Остали расходи по основу права из пензијског и инвалидског осигурања обухватају: погребне трошкове пензионера, инвестиције за превенцију инвалидности, средства за рекреацију и опоравак пензионера и инвалида рада, средства за ортопедске справе и помагала за инвалиде, накнаде у вези са утврђивањем инвалидности, путне трошкове у вези са остваривањем права, накнаде по основу стажа навршеног на подручју другог фонда и сл.

Пословни расходи обухватају: трошкове нето зарада, пореза и доприноса на зараде и накнаде зарада запосленима и остале личне расходе у фондovima ПИО, трошкове производних и непроизводних услуга, материјалне расходе и амортизацију, накнаде за банкарске услуге и услуге Завода за обрачун и плаћања, поштанске трошкове, дневнице за службена путовања, доприносе и чланарине и друге нематеријалне трошкове.

Остали расходи фонда ПИО обухватају: финансијске расходе камате на кредите, непословне и ванредне расходе и негативне ефекте ревалоризације.

Temporary incapability for work of insurants covers cases and incapability days due to sickness, accident at work, professional disease - a family member nursing and isolation for which an insurant is entitled to compensation instead of earning (salary).

Persons entitled to rights by pension and disablement insurance system cover persons entitled to pension (old-age, disability, survivors', as well as those entitled to appropriate pension on the basis of years of service in another country with which a convention on social insurance has been signed), persons entitled to benefit for physical injury, aid and nursing and persons entitled to rights on disablement insurance.

Pensions paid to beneficiaries living abroad - pensions paid to Yugoslav pensioners living abroad and to whom a pension transfer abroad has been granted and pensions paid out to beneficiaries from former Yugoslav Republics.

Indices of nominal and real growth of average pensions have been established from annual amounts of adjusted pensions for the reference year and by using the consumer price index as the deflator for setting the real growth.

Contributions to defrayed pensions cover contributions for health care of pension beneficiaries and disabled workers and if established by rules, contributions for housing needs of pensioners.

Other expenditures in health insurance cover material expenses and depreciation, intangible expenses and investment revaluation and extraordinary expenses, etc.

Other expenditures on the basis of rights from pension and disablement insurance comprise: pensioners' funeral expenses, investments in disablement prevention, resources for pensioners' and disabled workers' recreation and recovery, orthopedic and helping devices for invalids, allowances disablement establishment, travel expenses connected to rights realization, compensations on the basis of years of service on the area of another fund, etc.

Operating expenditures cover: expenditures for net wages, taxes and contributions on wages and compensations of wages to employees and other personal expenditures in PDI, expenses of productive and non-productive services, material expenses and depreciation, compensations for banking services and services of Clearing and Payment Service, postal expenses, per diem allowances for business trips, contributions and membership fees and other non-material expenses.

Other expenditures comprise: interest rates on credits, non-commercial and extraordinary expenses and negative effects of revaluation.

25.1. ЗДРАВСТВЕНО ОСИГУРАЊЕ, 2001-2007.
Република СрбијаHEALTH INSURANCE, 2001-2007
Republic of Serbia

хиљ.

thous.

| | 2001 | 2002 | 2003 | 2004 | 2005 | 2006 | 2007 | |
|--|-------|-------|-------|-------|-------|-------|-------|---|
| Осигурана лица (просек) | | | | | | | | Insurants, (average) |
| Активни осигураници | 1928 | 2508 | 2119 | 2054 | 2064 | 2779 | 2141 | Active insurants |
| Уживаоци права из пензијског и инвалидског осигурања | 1266 | 1315 | 1321 | 1373 | 1403 | 1398 | 1610 | Beneficiaries of health insurance by pension and disability insurance |
| Лица привремено ван радног односа | 54 | 134 | 191 | 183 | 171 | 180 | 111 | Persons temporary unemployed |
| Чланови породице ¹⁾ | 1896 | 2613 | 2033 | 2361 | 2379 | 2385 | 2122 | Family members ¹⁾ |
| Коришћење права | | | | | | | | Utilization of rights |
| Привремена неспособност - спреченост за рад | | | | | | | | Temporary incapacity - prevention for work |
| Дани ²⁾ | 8065 | 10017 | 10410 | 10031 | 10527 | 7658 | 4143 | Days ²⁾ |
| Несрећа на послу и професионално обољење | 334 | 455 | 567 | 518 | 526 | 73 | 8 | Professional injuries and professional disease |
| Болест | 7292 | 8988 | 9400 | 9073 | 9584 | 7435 | 3691 | Sickness |
| Нега чланова породице, изолација, пратилац | 439 | 574 | 443 | 440 | 417 | 149 | 71 | Nursing family member, isolation and attendance |
| Коришћење других права | | | | | | | | Utilization of other rights |
| Издати лекови | 31381 | 33202 | 43367 | 46156 | 50093 | 69585 | 77077 | Medicines issued |
| Болничко лечење | | | | | | | | Treatment at hospitals |
| Случајеви | 910 | 1042 | 990 | 1011 | 1045 | 813 | 822 | Cases |
| Дани | 10462 | 10038 | 11000 | 11072 | 11601 | 11036 | 10867 | Days |
| Исплата погребних трошкова, хиљ. ³⁾ | 6561 | 67 | 71 | - | - | - | - | Funeral grants, thous. ³⁾ |
| Активних осигураника, хиљ. | 24 | 33 | 37 | 38 | 36 | ... | ... | Of economically active insurants, thousands |
| Осталих осигураних лица | 37 | 34 | 34 | 36 | 35 | ... | ... | Of other insurants |

Извор: Републички фонд за здравствено осигурање.

¹⁾ Од 1995. године на основу коефицијената за израчунавање чланова породице, изведених из резултата Пописа становништва 1991. године.²⁾ Од 1998. године само на терет средстава Завода за здравствено осигурање.³⁾ Погребни трошкови и трошкови сахране укинута су новим Законом о здравственом осигурању.

Source: Republic Fund for Health Insurance.

¹⁾ From 1995 on the basis of calculating coefficients of family members derived from 1991 Census of population results.²⁾ From 1998 only on the account of the Office for Health Insurance.³⁾ Funeral costs not calculated any more on the basis of a new Social Insurance Act.

25.2. ИНВАЛИДСКО ОСИГУРАЊЕ – ПОВРЕДЕ НА РАДУ, 2005.

DISABILITY INSURANCE – PROFESSIONAL INJURIES, 2005

| | Република Србија / Republic of Serbia | | | |
|---|---------------------------------------|---------------------------------------|------------------------|---|
| | укупно Total | централна Србија Central Serbia | Војводина Vojvodina | |
| Укупно | 21924 | 12987 | 8937 | Total |
| Пољопривреда, шумарство, водопривреда и рибарство | 1370 | 383 | 987 | Agriculture, forestry, water works supply and fishing |
| Вађење руда и камена | 1021 | 1007 | 14 | Mining and quarrying |
| Прерађивачка индустрија | 8792 | 4707 | 4085 | Manufacturing |
| Произв. ел. енергије, гаса и воде | 560 | 339 | 221 | Electricity, gas and water works supply |
| Грађевинарство | 989 | 643 | 346 | Construction |
| Трговина на велико и мало, оправка | 946 | 626 | 320 | Wholesale and retail trade, repair |
| Хотели и ресторани | 274 | 216 | 58 | Hotels and restaurants |
| Саобраћај, складиштење и везе | 1665 | 1102 | 563 | Transport, storage and communications |
| Остало | 6188 | 3845 | 2343 | Other |
| Приватни сектор | 119 | 119 | 0 | Private sector |

Извор: Институт за јавно здравље Србије.

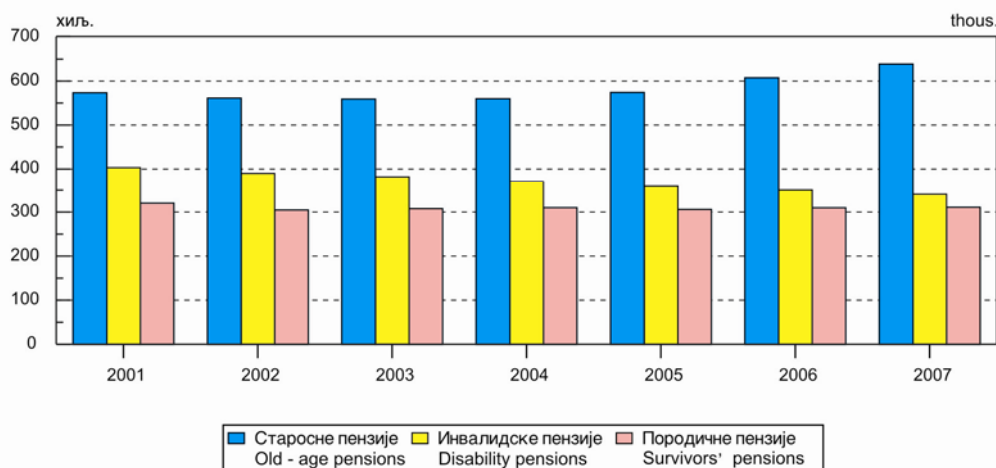
Source: Serbian Institute for Health Care.

25.3. ПЕНЗИЈСКО И ИНВАЛИДСКО ОСИГУРАЊЕ
ЗАПОСЛЕНИХ, 2001-2007.PENSION AND DISABILITY INSURANCE
OF EMPLOYED PERSONS, 2001-2007

| | 2001 | 2002 | 2003 | 2004 | 2005 | 2006 | 2007 | |
|--------------------------------|----------------|----------------|----------------|----------------|----------------|----------------|----------------|---|
| Корисници права, укупно | 1480951 | 1435267 | 1423641 | 1416985 | 1407373 | 1430935 | 1449791 | Utilization of rights - Total |
| Старосне пензије | 573238 | 561229 | 559072 | 559899 | 574071 | 607533 | 638556 | Old-age pensions |
| Инвалидске пензије | 403187 | 389872 | 381799 | 370983 | 359219 | 350166 | 340900 | Disability pensions |
| Породичне пензије | 320579 | 304713 | 307791 | 310200 | 306283 | 309875 | 311155 | Survivors' pensions |
| Накнада за телесно оштећење | 135039 | 129525 | 125170 | 122161 | 113847 | 108379 | 103278 | Compensation for physical injury |
| Накнада за помоћ и негу | 48908 | 49928 | 49809 | 53742 | 53953 | 54982 | 55902 | Compensation for assistance and nursing |

Извор: Републички фонд за пензијско и инвалидско осигурање запослених.

Source: Republic Fund for Pension and Disability Insurance of Employees.

Граф. 25.1. КОРИСНИЦИ ПЕНЗИЈА - УКУПНО 2001 - 2007, стање 31.12.
BENEFICIARIES OF PENSIONS - TOTAL 2001 - 2007, as of 31.12.

25.4. КОРИСНИЦИ ПЕНЗИЈА, 1997-2007.

BENEFICIARIES OF PENSIONS, 1997-2007

Стање 31. децембар

As of 31. December

| | Република Србија / Republic of Serbia | | | | | | | | | | | |
|------|---------------------------------------|---------------------|-------------------------------|------------------------------|-----------------------------------|---------------------|-------------------------------|------------------------------|----------------------|---------------------|-------------------------------|------------------------------|
| | укупно / Total | | | | централна Србија / Central Serbia | | | | Воводина / Vojvodina | | | |
| | свега All | старосне Old-age | инвалид- ске Disability | поро- дичне Survivors' | свега All | старосне Old-age | инвалид- ске Disability | поро- дичне Survivors' | свега All | старосне Old-age | инвалид- ске Disability | поро- дичне Survivors' |
| 1997 | 1243192 | 531170 | 418170 | 293852 | 909624 | 386341 | 309036 | 214247 | 333568 | 144829 | 109134 | 79605 |
| 1998 | 1251394 | 534684 | 414486 | 302224 | 917790 | 389728 | 307130 | 220932 | 333604 | 144956 | 107356 | 81292 |
| 1999 | 1263315 | 540494 | 412392 | 310429 | 931728 | 395714 | 307572 | 228172 | 331587 | 144780 | 104820 | 82257 |
| 2000 | 1264175 | 544978 | 403791 | 315406 | 932965 | 399230 | 301906 | 231829 | 331210 | 145748 | 101885 | 83577 |
| 2001 | 1297004 | 573238 | 403187 | 320579 | 964004 | 420151 | 302968 | 235885 | 333000 | 153087 | 100219 | 84694 |
| 2002 | 1255814 | 561229 | 389872 | 304713 | 917804 | 407422 | 291052 | 219330 | 338010 | 153807 | 98820 | 85383 |
| 2003 | 1248662 | 559072 | 381799 | 307791 | 914249 | 406341 | 285963 | 221945 | 334413 | 152731 | 95836 | 85846 |
| 2004 | 1241082 | 559899 | 370983 | 310200 | 909569 | 406999 | 278807 | 223763 | 331513 | 152900 | 92176 | 86437 |
| 2005 | 1239573 | 574071 | 359219 | 306283 | 908178 | 417428 | 270477 | 220273 | 331395 | 156643 | 88742 | 86010 |
| 2006 | 1267574 | 607533 | 350166 | 309875 | 925696 | 441271 | 262685 | 221740 | 341878 | 166262 | 87481 | 88135 |
| 2007 | 1290611 | 638556 | 340900 | 311155 | 943023 | 464548 | 255692 | 222783 | 347588 | 174008 | 85208 | 88372 |

Извор: Републички фонд за пензијско и инвалидско осигурање запослених.

Source: Republic Fund for Pension and Disability Insurance of Employed Persons.

**25.5. КОРИСНИЦИ ПЕНЗИЈА, НОВИ КОРИСНИЦИ И ТРАЈНЕ
ОБУСТАВЕ ТОКОМ ГОДИНЕ, 1997-2007.**
Република Србија

**PENSION AND DISABILITY INSURANCE
OF EMPLOYED, 1997-2007**
Republic of Serbia

| | Корисници пензија, стање у децембру <i>Beneficiaries, December</i> | | | | Корисници који су први пут почели да користе право на пензију - укупно у години <i>Beneficiaries using the right to pension (new) for the first time, total per year</i> | | | | Корисници пензија којима је престало право на пензију (због смрти) - укупно током године <i>Beneficiaries whose right to pension has ceased (caused by death), total per year</i> | | | |
|------|---|---|--------------------------------------|-------------------------------------|--|---|--------------------------------------|-------------------------------------|---|---|--------------------------------------|-------------------------------------|
| | укупно <i>Total</i> | старосне ¹⁾ <i>Old-age¹⁾</i> | инвалид- ске <i>Disability</i> | поро- дичне <i>Survivors'</i> | укупно <i>Total</i> | старосне ¹⁾ <i>Old-age¹⁾</i> | инвалид- ске <i>Disability</i> | поро- дичне <i>Survivors'</i> | укупно <i>Total</i> | старосне ¹⁾ <i>Old-age¹⁾</i> | инвалид- ске <i>Disability</i> | поро- дичне <i>Survivors'</i> |
| 1997 | 1243192 | 531170 | 418170 | 293852 | 81936 | 42437 | 19230 | 20269 | 42027 | 16747 | 16315 | 8965 |
| 1998 | 1251394 | 534684 | 414486 | 302224 | 65350 | 30442 | 15534 | 19374 | 48313 | 21511 | 17428 | 9374 |
| 1999 | 1263315 | 540494 | 412392 | 310429 | 70190 | 35513 | 15432 | 19245 | 49566 | 24563 | 14971 | 10032 |
| 2000 | 1264175 | 544978 | 403791 | 315406 | 63658 | 26782 | 18384 | 14489 | 50911 | 15481 | 24795 | 10635 |
| 2001 | 1297004 | 573238 | 403187 | 320579 | 93327 | 53768 | 20625 | 18934 | 48475 | 18978 | 18752 | 10745 |
| 2002 | 1255814 | 561229 | 389872 | 304713 | 74580 | 31077 | 22095 | 21408 | 50996 | 18846 | 17733 | 14417 |
| 2003 | 1248662 | 559072 | 381799 | 307791 | 50010 | 18775 | 12594 | 18641 | 49216 | 18182 | 18430 | 12604 |
| 2004 | 1241082 | 559899 | 370983 | 310200 | 52910 | 22747 | 10746 | 19417 | 52388 | 19551 | 19015 | 13822 |
| 2005 | 1239573 | 574071 | 359219 | 306283 | 59369 | 36505 | 8212 | 14651 | 50989 | 19625 | 16599 | 14765 |
| 2006 | 1267574 | 607533 | 350166 | 309875 | 86359 | 54270 | 9763 | 22326 | 53335 | 20724 | 17831 | 14780 |
| 2007 | 1290611 | 638556 | 340900 | 311155 | 85923 | 55406 | 10473 | 20044 | 53424 | 21403 | 17247 | 14774 |

Извор: Републички фонд за пензијско и инвалидско осигурање запослених.

Source: Republic Fund for Pension and Disability Insurance of Employed Persons

25.6. ПРОСЕЧНЕ ПЕНЗИЈЕ, 1997-2007.
Република Србија

AVERAGE PENSIONS, 1997-2007
Republic of Serbia

| | Висина просечне пензије усклађене по закону, дин. <i>Average pension adjusted by the law, Dinars</i> | | | | Ланчани индекси реалних просечних пензија усклађених по закону <i>Chain indices of real average pensions adjusted by the law</i> | | | | Висина просечно исплаћених пензија, дин. <i>Average paid out pension, Dinars</i> | Ланчани индекси реалних просечно исплаћених пензија <i>Chain indices of real average pensions paid out</i> |
|------|--|----------------------------|---------------------------------|--------------------------------|--|----------------------------|---------------------------------|--------------------------------|---|---|
| | укупно <i>Total</i> | старосне <i>Old-age</i> | инвалидске <i>Disability</i> | породичне <i>Survivors'</i> | укупно <i>Total</i> | старосне <i>Old-age</i> | инвалидске <i>Disability</i> | породичне <i>Survivors'</i> | | |
| 1997 | 815 | 862 | 670 | 523 | 114,7 | 99,6 | 101,6 | 101,3 | 799 | 121,7 |
| 1998 | 1038 | 1135 | 882 | 688 | 98,0 | 101,4 | 101,3 | 101,2 | 934 | 90,0 |
| 1999 | 1132 | 1364 | 1055 | 828 | 76,0 | 83,7 | 83,3 | 83,8 | 983 | 73,3 |
| 2000 | 2154 | 2592 | 2016 | 1575 | 105,9 | 105,8 | 106,4 | 105,9 | 1795 | 101,7 |
| 2001 | 4865 | 5841 | 4551 | 3612 | 116,8 | 116,6 | 116,8 | 118,6 | 4107 | 118,4 |
| 2002 | 6721 | 8038 | 6248 | 4894 | 118,5 | 118,0 | 117,8 | 116,2 | 6546 | 137,0 |
| 2003 | 8102 | 9696 | 7543 | 5892 | 109,7 | 109,8 | 109,8 | 109,6 | 7844 | 109,0 |
| 2004 | 9578 | 11465 | 8910 | 6977 | 106,1 | 106,1 | 106,0 | 106,3 | 9244 | 105,8 |
| 2005 | 11650 | 13896 | 10812 | 8494 | 104,7 | 104,3 | 104,4 | 104,8 | 11484 ¹⁾ | 106,9 |
| 2006 | 13406 | 15885 | 12425 | 9776 | 103,0 | 102,3 | 102,9 | 103,0 | 14040 ²⁾ | 109,5 |
| 2007 | 14996 | 17635 | 13869 | 10948 | 104,5 | 103,7 | 104,3 | 104,7 | 15412 ³⁾ | 102,6 |

Извор: Републички фонд за пензијско и инвалидско осигурање запослених.

Source: Republic Fund for Pension and Disability Insurance of Employed Persons

1) У децембру је исплаћена прва рата Јавног дуга.

1) The first installment of the Public Debt was paid out in December.

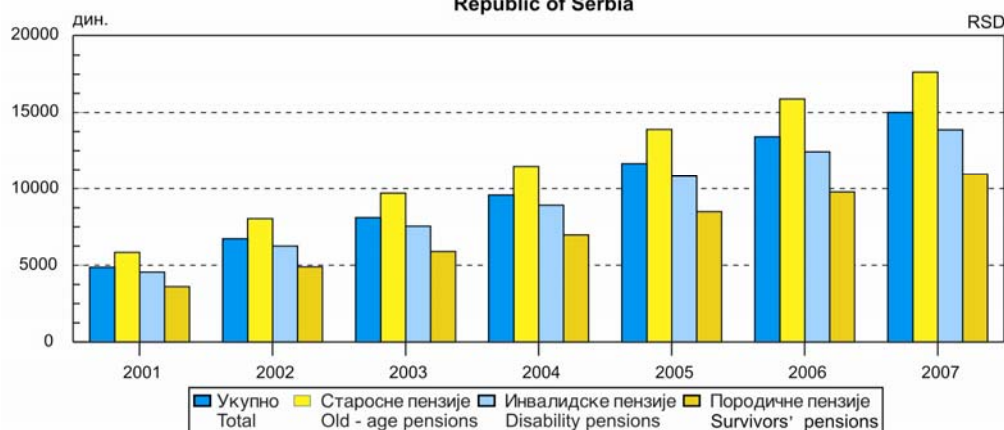
2) Са исплаћене три рате Јавног дуга.

2) With paid out three installment of the Public Debt

3) Са исплаћене две рате Јавног дуга.

3) With paid out two installment of the Public Debt

Граф. 25.2. ПРОСЕЧНЕ ПЕНЗИЈЕ, 2001 - 2007.
Република Србија

AVERAGE PENSIONS, 2001 - 2007
Republic of Serbia


25.7. ПЕНЗИЈСКО И ИНВАЛИДСКО ОСИГУРАЊЕ
ЗАПОСЛЕНИХ — РАСХОДИ, 2003-2007.PENSION AND DISABILITY INSURANCE OF EMPLOYED
PERSONS — EXPENDITURES, 2003-2007

хиљ. дин.

thous. RSD

| | 2003 | 2004 | 2005 | 2006 | 2007 | |
|--|------------------|------------------|------------------|------------------|------------------|--|
| Република Србија | 146213714 | 183834715 | 221201721 | 258444150 | 280585833 | Republic of Serbia |
| Пензије (старосне, инвалидске, породичне) | 122531353 | 142929332 | 177553696 | 206008270 | 231353817 | Pensions (old-age, disability, survivors') |
| Пензије исплаћене корисницима који живе у иностранству ¹⁾ | 415516 | 1208145 | 1670066 | 2007538 | 2314925 | Pensions paid out to beneficiaries living abroad ¹⁾ |
| Накнада за телесно оштећење | 688110 | 758402 | 908557 | 1001027 | 1093985 | Compensation for disability |
| Накнада за помоћ и негу | 2941498 | 3591618 | 4678354 | 5400763 | 6060613 | Compensation for aid and care |
| Накнаде за инвалидско осигурање | 1170799 | 2184564 | 1856670 | 2839593 | 1757697 | Additional protective allowance paid out with pension |
| Остали расходи на основу права из ПИО | 2179328 | 2903617 | 3008856 | 1084388 | 1358227 | Other expenditures based on PDI rights |
| Доприноси на исплаћене пензије | 12743500 | 17122102 | 21743002 | 25663185 | 28772843 | Contributions to paid out pensions |
| Пословни расходи | 3082098 | 12903326 | 8654532 | 12885929 | 5110041 | Business expenditures |
| Остали расходи | 47765 | 48050 | 47549 | 46423 | 53013 | Other expenditures |
| Издаци | 413747 | 185559 | 1080439 | 1507034 | 2710672 | Expenses |

Извор: Завршни рачуни Републичког ПИО запослених.

¹⁾ Исплате пензија корисницима који су право на пензију остварили у бившим републикама СФРЈ, а пребивалиште им је на територији Републике Србије до 2003. године, а од 2004. године по конвенцијама.

Source: Annual financial reports of Republic PDI of Employed Persons.

¹⁾ Pensions paid out to beneficiaries who realized the right in former SFRY Republics with residence on the territory of Serbia up to 2003 and from 2004 according to conventions.25.8. ПЕНЗИЈСКО И ИНВАЛИДСКО ОСИГУРАЊЕ
ПОЉОПРИВРЕДНИКА И САМОСТАЛНИХ
ДЕЛАТНОСТИ, 2006. И 2007.PENSION AND DISABILITY INSURANCE OF
FARMERS AND INDEPENDENT
ACTIVITIES, 2006 AND 2007

| | Пољопривредници <i>Farmers</i> | | Самосталне делатности <i>Independent activities</i> | | |
|--|-----------------------------------|------|--|------|--|
| | 2006 | 2007 | 2006 | 2007 | |

Корисници, стање 31. децембар / *Beneficiaries, as of 31 December*

| | | | | | |
|--------------------------------|---------------|---------------|--------------|--------------|--------------------------------|
| Укупно | 229500 | 229241 | 47181 | 49872 | Total |
| Старосне пензије | 193519 | 192734 | 18024 | 20051 | Old-age pensions |
| Инвалидске пензије | 12086 | 12134 | 15684 | 15888 | Disability pensions |
| Породичне пензије | 23688 | 24204 | 13473 | 13933 | Survivors' pensions |
| Пензије старачких домаћинстава | 207 | 169 | - | - | Pensions of old-age households |

Расходи, хиљ. дин. / *Expenditures, thous. Dinars*

| | | | | | |
|---------------------------------------|-----------------|-----------------|----------------|-----------------|--|
| Укупно | 17333999 | 19302964 | 9693182 | 11041759 | Total |
| <i>Пензије</i> | 14258759 | 15866184 | 7563534 | 8951268 | <i>Pensions</i> |
| Старосне пензије | 12302294 | 13662932 | 3334619 | 4154071 | Old-age pensions |
| Инвалидске пензије | 827030 | 929804 | 2592952 | 2908356 | Disability pensions |
| Породичне пензије | 1096978 | 1241262 | 1568518 | 1812992 | Survivors' pensions |
| Пензије старачких домаћинстава | 27696 | 26657 | - | - | Pensions of old-age households |
| Иностране и пензије по Уредби | 4761 | 5529 | 67445 | 75849 | Abroad and pensions by Regulation |
| Накнада за телесно оштећење | 25186 | 27525 | 22153 | 23832 | Compensation for disability |
| Накнада за помоћ и негу | 885136 | 1047774 | 222261 | 263213 | Compensation for aid and care |
| Остали расходи на основу права из ПИО | 68695 | 84053 | 483915 | 57414 | Other expenditures based on PDI rights |
| Доприноси на исплаћене пензије | 1734306 | 1941119 | 928959 | 1096938 | Contributions to paid out pensions |
| Пословни расходи | 356466 | 333384 | 370465 | 436253 | Business expenditures |
| Остали расходи | 5451 | 2925 | 101895 | 212841 | Other expenditures |

Извор: Републички фонд ПИО самосталних делатности и Републички ПИО пољопривредника.

Source: Republic PDI of Independent Activities and Republic PDI of Farmers.

СОЦИЈАЛНА ЗАШТИТА

Извори и методи прикупљања података

Подаци о социјалној заштити деце, омладине и одраслих лица резултат су редовних статистичких истраживања. Подаци о установама за смештај деце, омладине и одраслих и о центрима за социјални рад прикупљају се у двогодишњој периодици.

Подаци о малолетним и пунолетним корисницима, пруженим облицима, мерама и услугама социјалне заштите прикупљају се у годишњој периодици.

Обухватност

Статистичким извештајима друштвене и социјалне заштите "покривена" је област 85, група 853 Класификације делатности.

Дефиниције

Установе за децу и омладину (установе за децу и омладину лишене родитељског старања, установе за децу и омладину ометену у психичком и физичком развоју, установе за васпитно запуштено децу и омладину) обезбеђују привремено или трајно збрињавање, исхрану, здравствену заштиту, васпитање, образовање и стручно оспособљавање деце и омладине којој је потребан овакав облик заштите.

Установе за смештај деце лишене родитељског старања (домови за одојчад и малу децу и деџи домови) обезбеђују смештај деци и омладини лишеној родитељског старања, било да су без оба родитеља, напуштена од родитеља, непознатих родитеља или родитеља спречених да врше родитељску дужност, као и деци из социјално и материјално угрожених породица и породица с поремећеним породичним односима.

Поред збрињавања, ове установе обезбеђују васпитање и образовање деце и омладине до успостављања услова за њихов повратак у сопствену породицу, затим збрињавање у другој породици или установи, као и оспособљавање за самосталан живот.

Установе за збрињавање деце и омладине ометене у психичком и физичком развоју (домови за децу ометену у психичком развоју, домови за децу ометену у физичком развоју) обезбеђују (у зависности од врсте и степена ометености) привремено или трајан смештај, негу, васпитање и образовање и оспособљавање за рад под посебним условима.

Установе за рад с васпитно запуштеном децом и омладином (прихватне станице, заводи-домови) обезбеђују прихватање и привремено смештај васпитно запуштене деце и омладине с циљем да се у што краћем времену она упуте родитељима или старатељима, односно надлежном органу, уколико су затечена у скитњи и просјачењу. Поред смештаја, обезбеђују васпитање, образовање и стручно оспособљавање.

SOCIAL WELFARE

Sources and methods of data collection

Data on social welfare of children, youth and adults result from regular statistical surveys. Data on institutions for children's, youth's and adult's accommodation as well as on social work centers are collected biannually.

Data on juvenile and adult beneficiaries, forms, measures and services of social welfare are collected annually.

Coverage

Statistical reports on social welfare cover Classification of Activities field 85, group 853.

Definitions

Institutions for children and youth (institutions for children and youth deprived of parental care, institutions for physically and mentally handicapped children and youth, institutions for socially and emotionally maladjusted children and youth) provide temporary or permanent care, meals, health care, education, upbringing and professional children and youth training, if needed.

Institutions for children deprived of parental care (infants' homes, small children's and children's homes) provide accommodation to children and youth deprived of parental care either without one or both parents, children abandoned by parents, with unknown parents or parents unable to fulfill parental duty, as well as children from socially and materially vulnerable families and to children whose parents have unsettled mutual relations.

These institutions also provide education and upbringing for children and youth until conditions are met for return to their family, accommodation to a foster family or another institution, as well as preparation for independent life.

Institutions for accommodation and care of physically and mentally handicapped children and youth (institutions for mentally handicapped children, institutions for physically handicapped children) provide (depending on the handicap's kind and degree) temporary or permanent accommodation, care, upbringing and education, health care, upbringing, and preparation for the work under special conditions.

Institutions that work with neglected children and youth (shelters, institutes-homes) provide shelter and temporary accommodation for neglected children and youth, with the aim to return them, as soon as possible, to parents or guardians or to a competent body, if they have been found wandering, or begging. Besides accommodation, upbringing, education and professional training are also provided.

Установе за одрасле (прихватилишта, домови за старе и изнемогле, домови за збрињавање одраслих инвалида, комбиновани домови) обезбеђују привремени или трајан смештај, исхрану, негу и здравствену заштиту одраслим и остарелим лицима која су без средстава за живот, без породичног старања, ометена у психичком или физичком развоју, и услед тога неспособна за самосталан живот, а и без услова да им се одговарајућа нега и помоћ обезбеде у сопственој породици.

Предузећа за професионалну рехабилитацију (заштитне радионице, заводи-центри и предузећа) обезбеђују стручно оспособљавање и запошљавање лица са умањеним радним способностима. Она су од посебног друштвеног интереса.

Корисници ових установа јесу запослени инвалиди – инвалидна лица запослена у заштитној радионици, заводу-центру, односно у предузећу, а могу да раде и код куће (у зависности од инвалидитета), и рехабилитанти – инвалидна лица која се налазе на оспособљавању или преквалификацији.

Подаци о додатку на децу за Републику Србију преузети су од Министарства рада и социјалне политике Републике Србије.

Додатак на децу представља посебан облик друштвене бриге о деци – месечну новчану помоћ породицама с нижим приманима, ради стварања повољнијих услова за подизање, васпитање и образовање деце.

Услови, висина и начин остваривања права на додатак на децу регулисани су републичким законима о друштвеној бризи о деци.

Institutions for adults (shelters, old-people homes and pensioners homes, adult disabled persons homes, combined homes) provide temporary or permanent accommodation, meals, care and health care to adults and the aged people without means of subsistence and family care, and physically and mentally handicapped, thus being incapable for independent life and without conditions to provide care and assistance in their own family.

Enterprises for professional rehabilitation (protective workshops, institutes-centers and enterprises) provide professional qualification and employment to persons with reduced working capabilities. These enterprises are of particular social interest.

Beneficiaries of these institutions are disabled persons employed in work-in shops, institutes-centers i.e. enterprise or working at home (depending on disability degree) and the rehabilitated - disabled persons during retraining.

Data on children's allowance for the Republic of Serbia have been received from Republic Ministry of Labour, and Social Policy.

Children's allowance presents a special form of children's social care – a monthly cash benefit to lower income families, aiming to create more favorable conditions for children's upbringing and education.

Republic laws on children's social care govern conditions, levels and ways of realizing rights to children's allowance.

26.1. УСТАНОВЕ ЗА СОЦИЈАЛНУ ЗАШТИТУ ДЕЦЕ И ОМЛАДИНЕ И ШТИЋЕНИЦИ

SOCIAL WELFARE INSTITUTIONS FOR CHILDREN AND YOUTH AND PROTEGES

| | Установе / Institutions | | | | Штићеници у установама / Protégés in institutions | | | |
|--|-------------------------|---|---|--|---|---|---|--|
| | укупно Total | за децу и омладину лишену родитељског старања For children and youth deprived of parental care | за децу и омладину ометену у развоју For handi-capped children and youth | за васпитање деце и омладине For maladjusted children and youth | укупно Total | за децу и омладину лишену родитељског старања For children and youth deprived of parental care | за децу и омладину ометену у развоју For handi-capped children and youth | за васпитање деце и омладине For maladjusted children and youth |
| РЕПУБЛИКА СРБИЈА / REPUBLIC OF SERBIA | | | | | | | | |
| 1986 | 53 | 18 | 20 | 15 | 5708 | 1568 | 3466 | 674 |
| 1996 | 52 | 19 | 20 | 13 | 6165 | 1716 | 3843 | 606 |
| 2000 ¹⁾ | 46 | 20 | 17 | 9 | 5261 | 1598 | 3362 | 301 |
| 2002 | 43 | 19 | 15 | 9 | 5144 | 1422 | 3395 | 327 |
| 2004 ²⁾ | 41 | 20 | 15 | 6 | 5080 | 1544 | 3296 | 240 |
| 2006 | 43 | 20 | 17 | 6 | 4864 | 1252 | 3612 | 791 |
| Централна Србија / Central Serbia | | | | | | | | |
| 2004 ²⁾ | 33 | 15 | 13 | 5 | 3866 | 1053 | 2576 | 237 |
| 2006 | 33 | 15 | 14 | 4 | 4281 | 933 | 2691 | 657 |
| Војводина / Vojvodina | | | | | | | | |
| 2004 ²⁾ | 8 | 5 | 2 | 1 | 1214 | 491 | 720 | 3 |
| 2006 | 10 | 5 | 3 | 2 | 1374 | 319 | 921 | 134 |

¹⁾ Од 2000. без података за Косово и Метохију.

²⁾ Функцију установа за васпитање деце и омладине преузели су центри за социјални рад, који су обухваћени редовним статистичким истраживањем.

¹⁾ Since 2000 Kosovo and Metohia data excluded.

²⁾ Function of institutions for maladjusted children and youth have been taken over by Centers for Social Work, that are included in regular statistical surveys.

26.2. УСТАНОВЕ ЗА СОЦИЈАЛНУ ЗАШТИТУ ОДРАСЛИХ И ШТИЋЕНИЦИ

SOCIAL WELFARE INSTITUTIONS FOR ADULTS AND PROTEGES

| | Установе / Institutions | | | Штићеници у установама / Protégés in institutions | | |
|--|-------------------------|--|---|---|--|---|
| | укупно Total | за професионалну рехабилитацију For professional rehabilitation | за смештај одраслих и старих лица For adults' and old people's accommodation | укупно Total | за професионалну рехабилитацију For professional rehabilitation | за смештај одраслих и старих лица For adults' and old people's accommodation |
| РЕПУБЛИКА СРБИЈА / REPUBLIC OF SERBIA | | | | | | |
| 1986 | 69 | 26 | 43 | 11163 | 2773 | 8390 |
| 1996 | 88 | 41 | 47 | 14781 | 2169 | 12612 |
| 2000 ¹⁾ | 78 | 33 | 42 | 13483 | 1740 | 11743 |
| 2002 | 78 | 33 | 45 | 13995 | 1301 | 12694 |
| 2004 | 74 | 31 | 43 | 13396 | 1236 | 12160 |
| 2006 | 81 | 29 | 52 | 14410 | 1069 | 13341 |
| Централна Србија / Central Serbia | | | | | | |
| 2004 | 51 | 26 | 25 | 7079 | 1006 | 6073 |
| 2006 | 51 | 24 | 27 | 7291 | 848 | 6443 |
| Војводина / Vojvodina | | | | | | |
| 2004 | 23 | 5 | 18 | 6317 | 230 | 6087 |
| 2006 | 30 | 5 | 25 | 7119 | 221 | 6898 |

¹⁾ Од 2000. без података за Косово и Метохију.

¹⁾ Since 2000 Kosovo and Metohia data excluded.

26.3. РАДНИЦИ У УСТАНОВАМА ЗА СОЦИЈАЛНУ
ЗАШТИТУ ДЕЦЕ И ОМЛАДИНЕEMPLOYEES IN SOCIAL WELFARE INSTITUTIONS
FOR CHILDREN AND YOUTH

| | Укупно <i>Total</i> | Васпитни радници <i>Educators</i> | Здравствени радници <i>Medical staff</i> | Социјални радници <i>Social workers</i> | Психолози, педагози и дефектолози <i>Psychologists, pedagogues and special education teachers</i> | Инструктори <i>Instructors</i> | Административни радници <i>Administrative staff</i> | Остали радници <i>Other employees</i> |
|--|------------------------|--------------------------------------|---|--|--|-----------------------------------|--|--|
| РЕПУБЛИКА СРБИЈА / REPUBLIC OF SERBIA | | | | | | | | |
| 1986 | 1864 | 308 | 359 | 31 | 147 | 40 | 138 | 841 |
| 1996 | 2516 | 375 | 446 | 31 | 359 | 54 | 164 | 1087 |
| 2000 ¹⁾ | 2342 | 401 | 418 | 39 | 327 | 41 | 161 | 955 |
| 2002 | 2398 | 344 | 454 | 147 | 274 | 40 | 139 | 1000 |
| 2004 ²⁾ | 2499 | 362 | 495 | 141 | 349 | 48 | 140 | 964 |
| 2006 | 2742 | 333 | 532 | 132 | 395 | 49 | 172 | 1129 |
| Централна Србија / Central Serbia | | | | | | | | |
| 2004 ²⁾ | 1889 | 292 | 357 | 137 | 306 | 35 | 112 | 650 |
| 2006 | 1982 | 278 | 317 | 123 | 345 | 36 | 117 | 766 |
| Војводина / Vojvodina | | | | | | | | |
| 2004 ²⁾ | 610 | 70 | 138 | 4 | 43 | 13 | 28 | 314 |
| 2006 | 760 | 55 | 215 | 9 | 50 | 13 | 55 | 363 |

¹⁾ Од 2000. без података за Косово и Метохију.²⁾ Функцију установа за васпитање деце и омладине преузели су центри за социјални рад, који су обухваћени редовним статистичким истраживањем.¹⁾ Since 2000 Kosovo and Metohia data excluded.²⁾ Function of institutions intended for maladjusted children and youth have been taken over by centers for social care, that are included by regular statistical research.26.4. РАДНИЦИ У УСТАНОВАМА ЗА СОЦИЈАЛНУ
ЗАШТИТУ ОДРАСЛИХEMPLOYEES IN SOCIAL WELFARE INSTITUTIONS
FOR ADULTS

| | Укупно <i>Total</i> | Здравствени радници <i>Medical staff</i> | Социјални радници <i>Social workers</i> | Психолози, педагози и дефектолози <i>Psychologists, pedagogues and special education teachers</i> | Инструктори <i>Instructors</i> | Квалификовани и остали радници <i>Skilled and other workers</i> | Административни радници <i>Administrative staff</i> | Остали радници <i>Other employees</i> |
|--|------------------------|---|--|--|-----------------------------------|--|--|--|
| РЕПУБЛИКА СРБИЈА / REPUBLIC OF SERBIA | | | | | | | | |
| 1986 | 8500 | 727 | 22 | 5 | 145 | 3022 | 1152 | 3427 |
| 1996 | 8822 | 1094 | 186 | 34 | 116 | 2113 | 999 | 4280 |
| 2000 ¹⁾ | 8700 | 884 | 137 | 28 | 132 | 2146 | 1180 | 4193 |
| 2002 | 7207 | 858 | 139 | 29 | 55 | 1305 | 982 | 3839 |
| 2004 | 6752 | 886 | 134 | 25 | 41 | 1105 | 905 | 3656 |
| 2006 | 6974 | 1004 | 160 | 50 | 42 | 1008 | 839 | 3871 |
| Централна Србија / Central Serbia | | | | | | | | |
| 2004 | 4545 | 468 | 74 | 11 | 40 | 914 | 727 | 2311 |
| 2006 | 4445 | 488 | 85 | 31 | 39 | 882 | 645 | 2275 |
| Војводина / Vojvodina | | | | | | | | |
| 2004 | 2207 | 418 | 60 | 14 | 1 | 191 | 178 | 1345 |
| 2006 | 2529 | 916 | 75 | 19 | 3 | 126 | 194 | 1616 |

¹⁾ Од 2000. без података за Косово и Метохију.¹⁾ Since 2000 Kosovo and Metohia data excluded.

26.5. ДОДАТАК НА ДЕЦУ

CHILDREN ALLOWANCE

| | 1966 | 1980 | 1990 | 2002 | 2003 | 2004 | 2005 | 2006 | 2007 | |
|---|------|------|------|------|------|------|------|------|------|-------------------------------|
| РЕПУБЛИКА СРБИЈА / REPUBLIC OF SERBIA | | | | | | | | | | |
| Број корисника, хиљ. | 552 | 288 | 419 | 400 | 265 | 263 | 263 | 252 | 218 | Beneficiaries' number, thous. |
| Број деце, хиљ. | 1023 | 645 | 917 | 682 | 489 | 490 | 491 | 476 | 420 | Children's number, thous. |
| Централна Србија / Central Serbia | | | | | | | | | | |
| Број корисника, хиљ. | 333 | 179 | 263 | 267 | 183 | 178 | 176 | 173 | 150 | Beneficiaries' number, thous. |
| Број деце, хиљ. | 569 | 346 | 471 | 445 | 456 | 341 | 336 | 333 | 284 | Children's number, thous. |
| Војводина / Vojvodina | | | | | | | | | | |
| Број корисника, хиљ. | 163 | 59 | 76 | 121 | 74 | 76 | 78 | 70 | 61 | Beneficiaries' number, thous. |
| Број деце, хиљ. | 281 | 112 | 138 | 203 | 131 | 135 | 140 | 137 | 122 | Children's number, thous. |
| Косово и Метохија / Kosovo and Metohia | | | | | | | | | | |
| Број корисника, хиљ. | 56 | 50 | 80 | 12 | 8 | 8 | 9 | 9 | 7 | Beneficiaries' number, thous. |
| Број деце, хиљ. | 171 | 187 | 308 | 23 | 17 | 19 | 18 | 19 | 14 | Children's number, thous. |

Извор: За 1966. год. - Социјално осигурање; за период 1980 - 1991. год. - СИЗ за непосредну децију заштиту; од 1992. год. - Министарство за рад, борака и социјална питања; од 1997. године - Министарство за бригу о породици; од 2001. год. - Министарство за социјална питања, а од 2004. године - Министарство рада и социјалне политике.

Source: For 1966 year - Social insurance, for period from 1980-1991 year Autonomous interest union for direct infant care and welfare; since 1992 Ministry for Labor, Military and Social Matters; since 1997 Ministry for Family Care; since 2001 Ministry for Social Matters, and since 2004 Ministry for Employment and Social Policy.

ПРАВОСУЂЕ

Извори и методи прикупљања података

Подаци о пунолетним и малолетним учиниоцима кривичних дела, одговорним и правним лицима - учиниоцима привредних преступа добијени су редовним статистичким истраживањима.

Подаци о судовима и судијама, јавним тужилаштвима и јавним тужиоцима преузети су од Министарства правде Републике Србије.

Обухватност

Обухватност криминалитета као друштвено негативне појаве потпуна је јер се статистичким истраживањима обухватају сви пунолетни и малолетни учиниоци кривичних дела (укључујући и кривична дела извршена од непознатих учинилаца) и одговорна и правна лица - учиниоци привредних преступа, против којих је поднета пријава надлежном јавном тужилаштву и према којима је у надлежним јавним тужилаштвима или судовима вођен и правоснажно окончан законом утврђени поступак.

Дефиниције

Као *пунолетни учиниоци кривичних дела* сматрају се лица која су у време извршења кривичног дела имала навршених 18 година живота, против којих су поступак по кривичној пријави и претходни поступак завршени, оптужена лица против којих је кривични поступак правоснажно завршен и осуђена лица.

Као *пријављено лице-познати учинилац* сматра се пунолетни учинилац кривичног дела против кога су поступак по кривичној пријави и претходни поступак завршени одлуком којом је: одбачена пријава; прекинута истрага; обустављена истрага; или поднета оптужница - оптужни предлог.

Као *пријављено лице-непознати учинилац* сматра се непознато лице против кога је због учињеног кривичног дела поднета кривична пријава јавном тужилаштву, а које није откривено ни по истеку године дана од дана подношења кривичне пријаве.

Под појмом *оптужено лице* подразумева се пунолетно лице против кога су суду поднети оптужница, оптужни предлог или приватна тужба, против кога је: кривични поступак правоснажно завршен одлуком суда којом је одбачена приватна тужба; обустављен поступак или оптужба одбачена; учинилац ослобођен оптужбе; оптужба одбијена; изречена мера безбедности без изрицања казне; или је учинилац проглашен кривим.

Пунолетно лице које је проглашено кривим и према коме су изречене кривичне санкције: казна, условна осуда и судска опомена, мера безбедности и васпитна мера, као и лице проглашено кривим а ослобођено од казне, сматра се *осуђеним лицем*.

ADMINISTRATION OF JUSTICE

Sources and methods of data collection

Juvenile and adult perpetrators of criminal offences, responsible and legal person's perpetrators of economic violations data have been derived from the current statistical surveys.

Courts and judges, public prosecutors offices and public prosecutors data have been obtained from the Ministries of Justice of the Republic of Serbia.

Coverage

The coverage of criminal offences, as socially negative events, is complete, because the statistical surveys comprise a) all adult and criminal offences' juvenile perpetrators (including criminal offences made by unknowns, also), b) legal entities and persons in charge - perpetrators of economic violations (against whom a crime report was submitted to public prosecutor's office and against whom in authorized public prosecutor offices and courts proceedings were legally conducted and terminated.).

Definitions

Adult perpetrators of criminal offences are persons who were 18 years old and over at the time of criminal offence committed, against whom the proceedings by crime report and preliminary proceedings were terminated, accused persons against whom the criminal proceedings were terminated by finally binding court decision and persons sentenced.

A reported person - known perpetrator is an adult perpetrator of criminal offence against whom proceedings by crime report and preliminary proceeding is terminated by a decision, by which: a charge has been rejected, investigation suspended, or charge sheet submitted.

A reported person - an unknown perpetrator is an unknown person against whom the crime report has been submitted to a public prosecutor's office, and who was not detected one year after the moment of crime report submittal.

An accused person is an adult against whom an indictment, charge sheet, summary charge or a private suit has been submitted to a court, against whom criminal proceedings terminated by a finally-binding court decision, by which a private charge has been rejected, proceedings have been suspended or charge dismissed, perpetrator acquitted of the charge, charge rejected, security measure passed without stating sentence or a perpetrator was pronounced guilty.

Convicted person who has been pronounced guilty and upon whom the following sanctions have been imposed: punishment, conditional sentence, judicial-admonition, security measure, educational-corrective measure, as well as a person pronounced guilty but discharged, is considered as a *sentenced person*.

Као малолетни учиниоци кривичних дела сматрају се лица која су у време извршења кривичног дела имала навршених 14 а нису навршила 18 година, према којима поступак по кривичној пријави није покренут (пријава је одбачена) или је припремни поступак обустављен, према којима је поднет предлог за изрицање казне - мере, кривични поступак пред већем за малолетнике обустављен и према којима су изречене санкције.

Малолетник који је у време извршења кривичног дела навршио 14 а није навршио 16 година, који се не може казнити, већ се према њему изричу васпитне мере, сматра се *млађим малолетником*, а малолетник који је навршио 16 а није навршио 18 година, који се може казнити казном малолетничког затвора, сматра се *старијим малолетником*.

Као *пријављено малолетно лице* сматра се малолетник према коме поступак по кривичној пријави није покренут (пријава је одбачена), према коме је припремни поступак обустављен, или је поднет предлог већу за малолетнике за изрицање казне или васпитне мере.

Под појмом *оптужено лице* подразумева се малолетник према коме је поднет предлог већу за изрицање казне - мере те је поступак завршен одлуком којом је: обустављен поступак пред већем, изречена мера безбедности без изрицања санкције или изречен малолетнички затвор или васпитна мера.

Малолетни учинилац кривичног дела према коме је изречена санкција – малолетнички затвор или васпитна мера, сматра се *осуђеним лицем*.

Као *одговорна лица-учиниоци привредних преступа* сматрају се одговорна лица којима је поверен одређен круг послова у области привредног или финансијског пословања у правном лицу, органу друштвено-политичке заједнице, другом државном органу или месној заједници, а која су повредила прописе о привредном или финансијском пословању, против којих је пријава за привредни преступ одбачена, поднет оптужни предлог, те поступак завршен одлуком којом је: прекинут поступак; обустављен поступак; оптужни предлог одбачен или одбијен; учинилац ослобођен оптужбе; проглашен одговорним а ослобођен од казне; или је проглашен одговорним уз изрицање санкције.

Правна лица која су повредила правила о привредном и финансијском пословању против којих је окончан поступак за привредни преступ, на наведени начин, сматрају се правним лицима-учиниоцима привредних преступа.

Кривична дела су приказана према одређеним групама кривичних дела на основу Јединствене класификације кривичних дела, коју је прописао Републички завод за статистику.

Привредни преступи су приказани по одређеним групама преступа на основу Јединствене класификације привредних преступа, коју је прописао Републички завод за статистику.

Методолошки материјали

Детаљнија објашњења о статистици криминалитета објављена су у едицији СЗС *Методолошки материјали*, у свескама бр.: 234, 236, 239, 240, 242, 249, 270, 275, 322, 362, 363 и 376.

Juvenile perpetrators of criminal offences are persons, who at the time of criminal offence committal were 14 and not yet 18 years old, against whom proceedings by crime report have not been instituted (crime report rejected) or preparatory proceedings suspended, against whom the charge motion for pronouncing sentence-measure has been submitted to the juvenile court, criminal proceedings in the juvenile court suspended and upon whom sanctions have been imposed.

A juvenile who reached the age of 14 at the time of criminal offence committal but not yet 16 years old, who can not be punished, except by educational measures, is considered a *younger juvenile*. A juvenile, who at the time of criminal offence committal, reached the age of 16 years but not yet 18 years, who can be punished to juvenile imprisonment, is considered an *older juvenile*.

A *reported juvenile person* is a juvenile against whom criminal proceedings on the grounds of a crime report have not been initiated (crime report rejected), against whom preparatory proceedings are suspended or the charge motion is submitted to a juvenile court for pronouncing sentence or educational measures.

An *accused person* is a juvenile against whom a charge motion has been submitted to a juvenile court for pronouncing sentence-measure, so the proceedings terminated by a finally binding judgment by which: proceeding was suspended, security measures without imposing criminal law sanctions were pronounced, juvenile imprisonment or educational-corrective measure were pronounced.

A juvenile perpetrator of a criminal offence against whom a criminal law sanction - juvenile imprisonment or educational measure has been passed, is considered a *convicted person*.

Responsible persons - perpetrators of economic violations are persons responsible for certain number of assignments in economic and financial operations, in a legal entity, socio-political community, certain government body or local community, who have violated the rules relating to economic and financial operations, against whom the crime report for economic violation has been rejected, charge submitted, and proceeding terminated by legally binding court decision by which: proceedings have been suspended or discontinued, charge sheet dismissed or denied, perpetrator acquitted of the charge, pronounced responsible but discharged, or pronounced responsible with law sanction passed.

Legal entities that have violated the rules relating to economic and financial operations, against which proceedings for economic violations, in the manner stated above, have been terminated, are considered *legal entities, perpetrators* of economic violations.

Criminal offences are presented by criminal offences' groups according to Uniform Classification of Criminal Offences prescribed by the Republic Statistical Office.

Economic violations are presented by violations' kinds according to Uniform Classification of Economic Violations prescribed by the Republic Statistical Office.

Methodological papers

Methodological papers relating to Criminal Offences' Statistics were published in the volumes of Methodological papers No. 234, 236, 239, 240, 242, 249, 270, 275, 322, 362, 363, 376 issued by the Federal Statistical Office.

27.1. СУДОВИ, ТУЖИЛАШТВА

COURTS, PUBLIC PROSECUTOR'S OFFICES

| | 2001 | 2002 | 2003 | 2004 | 2007 | |
|---|------|------|------|------|------|---------------------------------|
| Редовни судови / Ordinary courts of law | | | | | | |
| Врховни | 1 | 1 | 1 | 1 | 1 | Supreme courts |
| Окружни | 30 | 30 | 30 | 30 | 30 | District courts |
| Општински | 138 | 138 | 138 | 138 | 138 | Municipal courts |
| Судије | 2373 | 2182 | ... | 2698 | 2260 | Judges |
| Судије поротници | 8160 | 8080 | 7374 | 7374 | 5648 | Judge assessors |
| Трговински судови / Economic courts of law | | | | | | |
| Виши трговински суд | 1 | 1 | 1 | 1 | 1 | Supreme economic courts |
| Трговински судови | 17 | 17 | 17 | 17 | 17 | Economic courts |
| Судије | 256 | 237 | ... | 268 | 246 | Judges |
| Судије поротници | 1045 | 1022 | 780 | 780 | 598 | Judge assessors |
| Јавна тужилаштва / Public prosecutors' offices | | | | | | |
| Републичко | 1 | 1 | 1 | 1 | 1 | Republic |
| Окружна | 30 | 30 | 30 | 30 | 30 | District |
| Општинска | 109 | 109 | 109 | 109 | 109 | Municipal |
| Јавни тужиоци - заменици | 906 | 906 | ... | 767 | 640 | Republic prosecutors - deputies |

27.2. ПРАВНА И ФИЗИЧКА ЛИЦА КАЖЊЕНА
ЗА ПРЕКРШАЈЕ, 2003-2007.LEGAL AND PHYSICAL PERSONS SENTENCED
FOR OFFENCES, 2003-2007

| | 2003 | 2004 | 2005 | 2006 | 2007 | |
|---|--------|--------|--------|--------|--------|---------------------|
| Правна и физичка лица кажњена за прекршаје / Legal and physical persons sentenced for offences | | | | | | |
| Правна лица | 8656 | 8649 | 12582 | 13583 | 11074 | Legal persons |
| Одговорна лица | 9363 | 8365 | 11526 | 13610 | 11832 | Responsible persons |
| Пунолетна лица | 537596 | 589871 | 575384 | 461022 | 416996 | Adults |
| Малолетна лица | 9491 | 11275 | 11286 | 11934 | 13900 | Minors |

Извор: Министарство правде.

Source: Ministry of Justice.

27.3. ОСУЂЕНА ПРАВНА И ОДГОВОРНА ЛИЦА
ЗА ПРИВРЕДНЕ ПРЕСТУПЕ, 2002-2006.LEGAL AND RESPONSIBLE ENTITIES SENTENCED
FOR ECONOMIC VIOLATIONS, 2002-2006

| | Укупно ¹⁾ Total ¹⁾ | Врсте привредних преступа Economic violations | | | | | | | | | | |
|--|---|--|-----------------------------|--|--------------------------|-------------------------------------|-------------------|---|-------------------------|------------------------------------|--|---|
| | | финансијско пословање Financial operations | рачуноводство Accounting | девизно пословање Foreign exchange operations | предузећа Enterprises | платни промет Payment operations | трговина Trade | здрав. исправност намирница Sanit. correctness of food | опорезивање Taxation | стандардизација Standardization | безбедност саобраћаја на путев. Road traffic safety | |
| Правна лица / Legal entities | | | | | | | | | | | | |
| 2002 | 4586 | 26 | 2760 | 300 | 82 | 354 | 81 | 361 | 39 | 164 | 91 | 2002 |
| 2003 | 3579 | 11 | 2225 | 76 | 40 | 253 | 48 | 379 | 4 | 165 | 91 | 2003 |
| 2004 | 2703 | 6 | 1664 | 22 | 35 | 115 | 55 | 324 | 1 | 129 | 80 | 2004 |
| 2005 | 3147 | 3 | 1738 | 9 | 16 | 86 | 41 | 485 | - | 251 | 119 | 2005 |
| Проглашена одговорним, 2006. | 2734 | 5 | 1388 | 3 | 4 | 63 | 33 | 422 | - | 151 | 86 | Pronounced responsible, 2006 |
| Безусловна новчана | 1728 | 2 | 683 | 2 | 1 | 43 | 23 | 370 | - | 108 | 70 | Non-conditional fine |
| Условна новчана | 996 | 3 | 697 | 1 | 3 | 20 | 10 | 52 | - | 43 | 16 | Conditional fine |
| Проглашено кривим, а ослобођено од казне | 10 | - | 8 | - | - | - | - | - | - | - | - | Pronounced guilty and acquitted of punishment |
| Одговорна лица / Responsible entities | | | | | | | | | | | | |
| 2002 | 4990 | 24 | 3053 | 312 | 84 | 397 | 87 | 382 | 39 | 168 | 92 | 2002 |
| 2003 | 3797 | 11 | 2361 | 75 | 37 | 298 | 56 | 390 | 5 | 172 | 90 | 2003 |
| 2004 | 2908 | 9 | 1803 | 28 | 39 | 158 | 59 | 335 | 1 | 123 | 79 | 2004 |
| 2005 | 3262 | 6 | 1814 | 13 | 19 | 80 | 44 | 496 | 3 | 250 | 117 | 2005 |
| Проглашена одговорним, 2006. | 2870 | 28 | 1452 | 3 | 6 | 69 | 33 | 444 | - | 155 | 86 | Pronounced responsible, 2006 |
| Безусловна новчана | 1831 | 15 | 742 | 2 | 1 | 50 | 23 | 373 | - | 114 | 71 | Non-conditional fine |
| Условна новчана | 1038 | 13 | 709 | 1 | 5 | 19 | 10 | 71 | - | 41 | 15 | Conditional fine |
| Проглашено кривим, а ослобођено од казне | 1 | - | 1 | - | - | - | - | - | - | - | - | Pronounced guilty and acquitted of punishment |

¹⁾ Разлика између "укупно" и збира приказаних врста привредних преступа јесу "остали привредни преступи".¹⁾ The difference between the "total" and the sum of economic violations kinds shown represents "other economic violations".

27.4. ПУНОЛЕТНИ УЧИНИОЦИ КРИВИЧНИХ ДЕЛА, 2002-2006.

ADULT PERPETRATORS OF CRIMINAL OFFENCES, 2002-2006

| | Укуп-но ¹⁾ Total ¹⁾ | Кривична дела против Criminal offences against | | | | | | | | | | |
|--|--|---|--------------------------------------|--|--|-------------------------------|--------------------------|---|--|--|--|--|
| | | установ- ног уређ. и безбе- дности Social system and security | живота и тела Life and limb | слобо- да и права човека и грађа- нина Civil free- doms and rights | части и угледа Honor and reputa- tion | при- вреде Econo- my | имо- вине Property | опште сигур- ности људи и имови- не Public safety of pers. and pro- perty | безбед- ности јавног саобра- ћаја Safety of public transac- tion | јавног реда и прав. саобра- ћаја Public order and legal transac- tions | службе- не дужно- сти Official duties | |
| Кривичне пријаве / Crime reports | | | | | | | | | | | | |
| 2002 | 104061 | 133 | 5425 | 1048 | 288 | 6047 | 64127 | 1045 | 7105 | 6176 | 5312 | 2002 |
| 2003 | 95733 | 37 | 5043 | 1058 | 319 | 5405 | 53704 | 1139 | 6435 | 7234 | 5535 | 2003 |
| 2004 | 88453 | 67 | 5784 | 1043 | 369 | 5255 | 43242 | 1065 | 6775 | 7363 | 5356 | 2004 |
| 2005 | 100536 | 98 | 5610 | 1062 | 412 | 4721 | 52411 | 1131 | 6654 | 6957 | 5253 | 2005 |
| 2006 | | | | | | | | | | | | 2006 |
| Одлука јавног тужилаштва, укупно | 105701 | 88 | 5547 | 1147 | 179 | 2868 | 56050 | 1158 | 7000 | 6631 | 4343 | Decision of public prosecutor's office, Total |
| Учиниоца непознат | 41731 | 38 | 509 | 103 | 32 | 43 | 39560 | 396 | 348 | 133 | 78 | Perpetrator unknown |
| Учиниоца познат | 63970 | 50 | 5038 | 1044 | 147 | 2825 | 16490 | 762 | 6652 | 6498 | 4265 | Perpetrator known |
| Одбачена кривична пријава | 15357 | 14 | 939 | 499 | 115 | 666 | 4279 | 165 | 1103 | 1153 | 2021 | Crime report rejected |
| Прекинута истрага | 280 | - | 15 | 7 | - | 16 | 123 | 2 | 9 | 50 | 26 | Investigation suspended |
| Обустановљена истрага | 2540 | 7 | 138 | 39 | 5 | 199 | 950 | 44 | 165 | 215 | 391 | Investigation discontinued |
| Поднета оптужница - оптужни предлог | 45793 | 29 | 3946 | 499 | 27 | 1944 | 11138 | 551 | 5375 | 5080 | 1827 | Submitted charge sheet-summary charge sheet |
| Непосредно | 23635 | 4 | 1996 | 290 | 15 | 867 | 4672 | 190 | 2515 | 2392 | 306 | Directly |
| По спроведеној истрази | 22158 | 25 | 1950 | 209 | 12 | 1077 | 6466 | 361 | 2860 | 2688 | 1521 | After conducted investigation |
| Оптужења / Charges | | | | | | | | | | | | |
| 2002 | 47915 | 4 | 5736 | 1127 | 3555 | 4264 | 14980 | 515 | 6670 | 4549 | 1553 | 2002 |
| 2003 | 43591 | 18 | 5136 | 1020 | 2909 | 3775 | 12299 | 514 | 5925 | 4945 | 1566 | 2003 |
| 2004 | 44881 | 2 | 4865 | 960 | 3233 | 3724 | 11694 | 488 | 6051 | 5316 | 1798 | 2004 |
| 2005 | 47870 | 3 | 5248 | 929 | 3170 | 3465 | 11748 | 503 | 6116 | 5605 | 1839 | 2005 |
| 2006 | | | | | | | | | | | | 2006 |
| Одлука суда, укупно | 55369 | 14 | 5763 | 1113 | 3404 | 2290 | 13605 | 574 | 6228 | 5525 | 1896 | Decision of the court, total |
| Проглашено кривим | 41422 | 12 | 4379 | 530 | 1348 | 1464 | 9557 | 408 | 5690 | 4667 | 1147 | Pronounced guilty |
| Није проглашено кривим | 13947 | 2 | 1384 | 583 | 2056 | 826 | 4048 | 166 | 538 | 858 | 749 | Not pronounced guilty |
| Одбачена приватна тужба | 564 | - | 71 | 63 | 169 | 13 | 123 | 4 | 3 | 26 | 27 | Private charge rejected |
| Обустановљен поступак или оптужба одбачена | 6324 | 1 | 685 | 246 | 1175 | 377 | 2026 | 45 | 171 | 301 | 270 | Criminal proceedings ceased or charge rejected |
| Ослобођено оптужбе | 3406 | 1 | 280 | 158 | 401 | 215 | 619 | 62 | 210 | 288 | 260 | Acquittal of the charge |
| Оптужба одбијена | 3510 | - | 315 | 109 | 309 | 221 | 1254 | 41 | 147 | 237 | 191 | Charge denied |
| Изречена мера безбедности без изрицања казне | 143 | - | 33 | 7 | 2 | - | 26 | 14 | 7 | 6 | 1 | Security measure passed without sentence pronounced |

¹⁾ Разлика између "укупно" и збира приказаних врста кривичних дела јесу "остала кривична дела".

¹⁾ The difference between the "total" and the sum of shown kinds of criminal offences represents "other criminal offences".

27.5. ПУНОЛЕТНА ОСУЂЕНА ЛИЦА, ПРЕМА
КРИВИЧНИМ САНКЦИЈАМА, 2006.ADULTS SENTENCED FOR CRIMINAL OFFENCES
ACCORDING TO TYPE OF CRIMINAL SANCTIONS, 2006

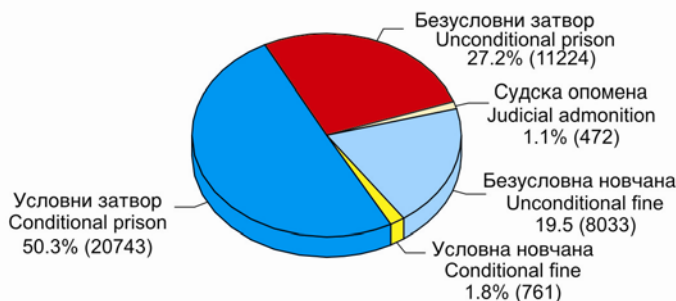
| | Укупно ¹⁾ Total ¹⁾ | Кривична дела против Criminal offences against | | | | | | | | | | |
|---|---|--|--------------------------------|---|--|---------------------|---------------------|--|---|---|--------------------------------------|--|
| | | уставног уређ. и безбед. Social system and security | живота и тела Life and limb | слобода и права човека и грађанина Civil freedoms and rights | части и угледа Honor and reputation | привреде Economy | имовине Property | опште сигурности људи и имовине Public safety of pers. and property | безбедности јавног саобраћаја Safety of public traffic | јавног реда и правног саобраћаја Public order and legal transactions | службене дужности Official duties | |
| 2002 | 33675 | 2 | 4015 | 484 | 1513 | 2930 | 10195 | 386 | 5934 | 3316 | 1031 | 2002 |
| 2003 | 33017 | 1 | 3712 | 436 | 1314 | 2695 | 9496 | 401 | 5376 | 4023 | 1038 | 2003 |
| 2004 | 34239 | 1 | 3556 | 453 | 1442 | 2710 | 9223 | 356 | 5461 | 4229 | 1170 | 2004 |
| 2005 | 36901 | 1 | 3865 | 416 | 1448 | 2532 | 9233 | 404 | 5518 | 4549 | 1126 | 2005 |
| 2006 Кривичне санкције, укупно | 41422 | 12 | 4379 | 530 | 1348 | 1464 | 9557 | 408 | 5690 | 4667 | 1147 | 2006 Decisions for criminal offences, total |
| Затвор | 11224 | 11 | 1022 | 136 | 27 | 342 | 4222 | 104 | 799 | 1264 | 325 | Prison |
| Преко 5 година | 198 | 5 | 94 | 2 | - | 1 | 36 | - | 9 | - | - | Over 5 years |
| Преко 2 до 5 година | 615 | 2 | 64 | 6 | - | 7 | 240 | 6 | 18 | 21 | 6 | Over 2 to 5 years |
| Преко 6 месеци до 2 године | 3081 | 2 | 177 | 24 | 1 | 89 | 1645 | 24 | 213 | 161 | 101 | Over 6 months under 2 years |
| До 6 месеци | 7330 | 2 | 687 | 104 | 26 | 245 | 2301 | 74 | 559 | 1082 | 218 | Up to 6 months |
| Новчана казна | 8033 | - | 1073 | 116 | 928 | 304 | 867 | 42 | 2056 | 211 | 5 | Fine |
| Условна осуда | | | | | | | | | | | | Conditional sentence |
| Затвор | 20743 | 1 | 2064 | 258 | 124 | 768 | 4310 | 248 | 2576 | 3180 | 816 | Prison |
| Новчана казна | 761 | - | 97 | 12 | 174 | 48 | 73 | 7 | 156 | 10 | - | Fine |
| Судска опомена | 472 | - | 97 | 4 | 86 | - | 62 | - | 50 | - | - | Judicial admonition |
| Васпитне мере | 15 | - | 3 | 1 | - | - | 3 | - | - | - | - | Educational measures |
| Проглашено кривим, ослобођено од казне | 174 | - | 23 | 3 | 9 | 2 | 20 | 7 | 51 | 2 | 1 | Pronounced guilty but acquitted of punishment |
| Споредна новчана казна | 848 | - | 67 | 8 | 57 | 124 | 125 | 4 | 163 | 30 | 21 | Accessory fine |
| Мере безбедности | 5827 | 2 | 271 | 27 | 3 | 377 | 411 | 43 | 895 | 1424 | 40 | Security measures |

¹⁾Разлика између "укупно" и збира приказаних врста кривичних дела јесу "остала кривична дела".

¹⁾ The difference between the "total" and the sum of shown kinds of criminal offences represents "other criminal offences".

Граф. 27.1. ИЗРЕЧЕНЕ САНКЦИЈЕ, ПРЕМА ПУНОЛЕТНИМ УЧИНИОЦИМА
У РЕПУБЛИЦИ СРБИЈИ, 2006.

PRONOUNCED SANCTIONS TO ADULTS PERPETRATORS
IN THE REPUBLIC OF SERBIA, 2006



27.6. МАЛОЛЕТНИ УЧИНИОЦИ КРИВИЧНИХ ДЕЛА, 2002-2006.

MINOR PERPETRATORS OF CRIMINAL OFFENCES, 2002-2006

| | Укупно <i>Total</i> | Кривична дела против <i>Criminal offences against</i> | | | Остала кривична дела <i>Other criminal offences</i> | |
|--|------------------------|--|---|----------------------------|--|--|
| | | живота и тела <i>Life and limb</i> | достојанства личности и морала <i>Dignity of the person and morality</i> | имовине <i>Property</i> | | |
| Кривичне пријаве / Crime reports | | | | | | |
| 2002 | 3251 | 369 | 39 | 2374 | 469 | 2002 |
| 2003 | 2415 | 310 | 35 | 1656 | 414 | 2003 |
| 2004 | 3120 | 374 | 29 | 2128 | 589 | 2004 |
| 2005 | 2945 | 402 | 32 | 1994 | 517 | 2005 |
| 2006 | | | | | | 2006 |
| Одлука јавног тужилаштва, укупно | 3041 | 436 | 54 | 1931 | 620 | Decision of public prosecutor's office, total |
| Млађи малолетници | 831 | 91 | 20 | 605 | 115 | Junior minors |
| Старији малолетници | 2210 | 345 | 34 | 1326 | 505 | Senior minors |
| Предлози за изрицање казне - мере Motions for pronouncing sentence - measures | | | | | | |
| 2002 | 3620 | 319 | 18 | 2929 | 354 | 2002 |
| 2003 | 3089 | 403 | 26 | 2250 | 410 | 2003 |
| 2004 | 2726 | 332 | 28 | 1972 | 394 | 2004 |
| 2005 | 3232 | 401 | 22 | 2347 | 462 | 2005 |
| 2006 | | | | | | 2006 |
| Одлука суда, укупно | 2267 | 309 | 28 | 1494 | 436 | Decision of the court Total |
| Млађи малолетници | 627 | 66 | 14 | 474 | 73 | Junior minors |
| Старији малолетници | 1640 | 243 | 14 | 1020 | 363 | Senior minors |
| Изречена казна - мера | 1566 | 212 | 19 | 1033 | 302 | Imposed punishment - measure |
| Обустављен поступак пред већем за малолетнике | 689 | 96 | 9 | 453 | 131 | Proceedings discontinued before the juvenile court |
| Мере безбедности | 12 | 1 | - | 8 | 3 | Security measures |
| Осуде / Convictions | | | | | | |
| 2002 | 2322 | 220 | 13 | 1856 | 233 | 2002 |
| 2003 | 2080 | 266 | 20 | 1525 | 269 | 2003 |
| 2004 | 1983 | 235 | 21 | 1425 | 302 | 2004 |
| 2005 | 2234 | 252 | 19 | 1635 | 328 | 2005 |
| 2006 | | | | | | 2006 |
| Кривичне санкције, укупно | 1566 | 212 | 19 | 1033 | 302 | Criminal law sanctions, total |
| Малолетнички затвор | 17 | 6 | - | 8 | 3 | Juvenile prison |
| До 2 године | 10 | 1 | - | 8 | 1 | Up to 2 years |
| Од 2 до 5 година | 3 | 1 | - | - | 2 | 2 - 5 years |
| Преко 5 година до 10 година | 4 | 4 | - | - | - | Over 5 years to 10 years |
| Васпитне мере | 1549 | 206 | 19 | 1025 | 299 | Educational measures |
| Дисциплинске мере | 587 | 74 | 7 | 394 | 112 | Disciplinary measures |
| Мере појачаног надзора | 860 | 114 | 9 | 560 | 177 | Intensified supervision measures |
| Заводске мере | 102 | 18 | 3 | 71 | 10 | Institutional measures |

27.7. УЧИНИОЦИ КРИВИЧНИХ ДЕЛА, 2006.

PERPETRATORS OF CRIMINAL OFFENCES, 2006

| | Република Србија Republic of Serbia | | | |
|---|--|------------------------------------|------------------------|---|
| | укупно Total | централна Србија Central Serbia | Војводина Vojvodina | |
| Пунолетни учиниоци кривичних дела - кривичне пријаве <i>Adults perpetrators of criminal offences - criminal reports</i> | | | | |
| Одлука јавног тужиоца | 105701 | 84113 | 21588 | Decision of public prosecutor |
| Оптужења / Charges | | | | |
| Одлука суда | 55369 | 40264 | 15105 | Decision of the court |
| Проглашен кривим | 41422 | 29539 | 11883 | Pronounced guilty |
| Није проглашен кривим | 13947 | 10725 | 3222 | Pronounced not guilty |
| Осуде / Convictions | | | | |
| Укупно¹⁾ | 41422 | 29539 | 11883 | Total¹⁾ |
| Кривична дела против | | | | Criminal offences against |
| Уставног уређења и безбедности | 12 | 7 | 5 | Constitutional system and security |
| Живота и тела | 4379 | 3199 | 1180 | Life and limb |
| Слобода и права човека и грађанина | 530 | 434 | 96 | Civil liberties and rights |
| Чести и угледа | 1348 | 1221 | 127 | Honor and reputation |
| Привреде | 1464 | 1040 | 424 | Economy |
| Имовине | 9557 | 6883 | 2674 | Property |
| Опште сигурности људи и имовине | 408 | 295 | 113 | Public safety of persons and property |
| Безбедности јавног саобраћаја | 5690 | 3558 | 2132 | Safety of public transport |
| Јавног реда и правног саобраћаја | 4667 | 3549 | 1118 | Public order and legal transactions |
| Службене дужности | 1147 | 851 | 296 | Official duties |
| Кривичне санкције | | | | Criminal law sanctions |
| Затвор | 11224 | 7659 | 3565 | Prison |
| Новчана казна | 8033 | 5505 | 2528 | Fine |
| Условна осуда | | | | Conditional sentence |
| Затвор | 20743 | 15334 | 5409 | Prison |
| Новчана казна | 761 | 611 | 150 | Fine |
| Судска опомена | 472 | 246 | 226 | Judicial warning |
| Васпитне мере | 15 | 15 | - | Educational measures |
| Проглашен кривим, а ослобођен од казне | 174 | 169 | 5 | Pronounced guilty but acquitted of punishment |
| Споредна казна - новчана | 848 | 724 | 124 | Accessory punishments-pecuniary |
| Мере безбедности | 5287 | 4099 | 1728 | Security measures |
| Одузимање имовинске користи | 1369 | 1095 | 274 | Deprivation of property |
| Малолетни учиниоци кривичних дела - кривичне пријаве <i>Minor perpetrators of criminal offences - criminal reports</i> | | | | |
| Одлука јавног тужиоца | 3041 | 2317 | 724 | Decision of public prosecutor |
| Предлози за изрицање казне - мере <i>Motions for pronouncing sentence - measures</i> | | | | |
| Укупно | 2267 | 1738 | 529 | Total |
| Млађи малолетници | 627 | 426 | 201 | Junior minors |
| Старији малолетници | 1640 | 1312 | 328 | Senior minors |
| Осуде / Convictions | | | | |
| Укупно | 1566 | 1124 | 442 | Total |
| Кривична дела против | | | | Criminal offences against |
| Живота и тела | 212 | 160 | 52 | Life and limb |
| Достојанства личности и морала | 19 | 10 | 9 | Dignity of the person and morality |
| Имовине | 1033 | 732 | 301 | Property |
| Остала кривична дела | 302 | 222 | 80 | Other criminal offences |
| Кривичне санкције | | | | Criminal law sanctions |
| Млађи малолетници | 490 | 328 | 162 | Junior minors |
| Васпитна мера | 490 | 328 | 162 | Educational measures |
| Старији малолетници | 1076 | 796 | 280 | Senior minors |
| Малолетнички затвор | 17 | 8 | 9 | Juvenile prison |
| Васпитне мере | 1059 | 788 | 271 | Educational measures |

¹⁾ Разлика између "укупно" и збира приказаних врста кривичних дела јесу "остала кривична дела".

¹⁾ The difference between the "total" and the sum of shown kinds of criminal offences represents "other criminal offences".

27.8. УЧИНИОЦИ ПРИВРЕДНИХ ПРЕСТУПА, 2006.

PERPETRATORS OF ECONOMIC VIOLATIONS, 2006

| | Република Србија / Republic of Serbia | | |
|--|---------------------------------------|------------------------------------|------------------------|
| | укупно Total | централна Србија Central Serbia | Војводина Vojvodina |

ОДГОВОРНА ЛИЦА-УЧИНИОЦИ ПРИВРЕДНИХ ПРЕСТУПА
RESPONSIBLE PERSONS PERPETRATORS OF ECONOMIC VIOLATIONS

Пријаве за привредни преступ / Reports for economic violations

| | | | | |
|--------|------|------|------|-------|
| Укупно | 5970 | 4172 | 1798 | Total |
|--------|------|------|------|-------|

Оптужења / Charges

| | | | | |
|--------|------|------|------|-------|
| Укупно | 5447 | 4025 | 1422 | Total |
|--------|------|------|------|-------|

Осуде / Convictions

| | | | | |
|----------------------|------|------|-----|---------------------|
| Укупно ¹⁾ | 2870 | 2231 | 639 | Total ¹⁾ |
|----------------------|------|------|-----|---------------------|

| Врста привредних преступа | | | | Type of economic violations |
|-----------------------------------|------|------|-----|------------------------------------|
| Финансије | 28 | - | 28 | Financial operations |
| Рачуноводство | 1452 | 1133 | 319 | Accounting |
| Девизно пословање | 3 | 2 | 1 | Foreign exchange operations |
| Предузећа | 6 | 1 | 5 | Enterprises |
| Платни промет | 69 | 55 | 14 | Payments operations |
| Трговина | 33 | 20 | 13 | Trade |
| Опорезивање | - | - | - | Taxation |
| Здравствена исправност намирница | 444 | 334 | 110 | Sanitary correctness of foodstuffs |
| Стандардизација | 155 | 125 | 30 | Standardization |
| Безбедност саобраћаја на путевима | 86 | 57 | 29 | Road traffic safety |

ПРАВНА ЛИЦА
LEGAL ENTITIES

Пријаве за привредни преступ / Reports for economic violations

| | | | | |
|--------|------|------|------|-------|
| Укупно | 5830 | 4088 | 1742 | Total |
|--------|------|------|------|-------|

Оптужења / Charges

| | | | | |
|--------|------|------|------|-------|
| Укупно | 5161 | 3844 | 1317 | Total |
|--------|------|------|------|-------|

Осуде / Convictions

| | | | | |
|----------------------|------|------|-----|---------------------|
| Укупно ¹⁾ | 2734 | 2118 | 616 | Total ¹⁾ |
|----------------------|------|------|-----|---------------------|

| Врста привредних преступа | | | | Type of economic violations |
|-----------------------------------|------|------|-----|------------------------------------|
| Финансије | 5 | - | 5 | Financial operations |
| Рачуноводство | 1388 | 1076 | 312 | Accounting |
| Девизно пословање | 3 | 3 | - | Foreign exchange operations |
| Предузећа | 4 | 1 | 3 | Enterprises |
| Платни промет | 63 | 47 | 16 | Payments operations |
| Трговина | 33 | 17 | 16 | Trade |
| Опорезивање | - | - | - | Taxation |
| Здравствена исправност намирница | 422 | 319 | 103 | Sanitary correctness of foodstuffs |
| Стандардизација | 151 | 118 | 33 | Standardization |
| Безбедност саобраћаја на путевима | 86 | 55 | 31 | Road traffic safety |

¹⁾ Разлика између "укупно" и збира приказаних врста привредних преступа јесу "остали привредни преступи".

¹⁾ The difference between the "total" and the sum of shown kinds of economic violations represents "other economic violations".

ОПШТИНЕ

Подаци у овом прегледу представљају резултат појединих статистичких истраживања и приказани су на нивоу општина. Детаљнија објашњења о изворима и методама прикупљања података налазе се у методолошким објашњењима појединих области статистике.

Листа општина утврђена је према стању 01.01.2006. године. Општине Републике Србије распоређене су по окрузима, а унутар њих приказане по азбучном реду.

Град Београд, као главни град, има посебан статус, а и не припада ниједном округу, док су општине града Београда дате по азбучном редоследу.

Град Ниш такође има посебан статус, али је истовремено и центар Нишавског управног округа, па је приказан први у округу, а општине у његовом саставу дате су по азбучном редоследу.

За приказивање величине и других карактеристика општине изабрано је само неколико основних показатеља. Републички завод за статистику сваке године издаје обимну публикацију "Општине у Србији", у којој се налазе детаљнији подаци из различитих статистичких области.

Упоредивост података постигнута је на основу територијалне дистрибуције, али она нема исто значење за све показатеље. Становништво је приказано према месту сталног становања. Запослени су приказани према месту (општини) рада.

MUNICIPALITIES

Data appearing in the review present result of individual statistical surveys and they are presented on the level of municipalities. More detailed explanations on sources, methods of data collection and other features of the data mentioned can be found in texts referring to corresponding statistical branches.

The list of municipalities has been established as of 01.01.2006. The municipalities of the Republic of Serbia are distributed by districts and within them by alphabetical order.

The City of Belgrade, as a capital, has a special status and does not belong to any of districts, while municipalities of the City of Belgrade are given by alphabetical order.

The City of Nis has also a special status but it is the center of Nis District at the same time, so it is shown as the first in district, and its municipalities are given by alphabetical order.

In order to present the size and other characteristics of a municipality only a few basic indicators have been selected. The Republic Statistical Office of Serbia issues a large publication "Municipalities in the Republic of Serbia", on annual basis, in which detailed data from different statistical fields are shown.

The comparability of data has been achieved according to the territorial distribution but it hasn't got the same meaning for all indicators. Population is presented according to the place of permanent residence. The employed persons are shown by place (municipality) of work.

28.1. ПОВРШИНЕ, СТАНОВНИШТВО И ЗАПОСЛЕНИ

AREA, POPULATION AND EMPLOYED PERSONS

| | Укупна површина, 2007, km ² <i>Total area, 2007, km²</i> | Пољопривредна површина, 2007, ha <i>Agricultural area 2007, ha</i> | Насеља, 2007 <i>Settlements 2007</i> | Становништво, 30.06.2007 <i>Population, 30th June 2007</i> | Запослени, 2007 <i>Employed persons, 2007</i> | |
|----------------------------------|---|---|---|--|--|---|
| Република Србија | 88361 | 5052957 | 6169 | 7381579 | 2002344 | Republic of Serbia |
| Централна Србија | 55968 | 3305516 | 4253 | 5390072 | 1472954 | Central Serbia |
| Град Београд | 3222 | 213644 | 166 | 1611333 | 617737 | City of Belgrade |
| Барајево | 213 | 15163 | 13 | 25146 | 4414 | Barajevo |
| Вождовац | 149 | 9323 | 5 | 154648 | 41349 | Voždovac |
| Врачар | 3 | - | 1 | 55880 | 38585 | Vračar |
| Гроцка | 289 | 20828 | 15 | 79819 | 12717 | Grocka |
| Звездара | 32 | 1726 | 1 | 140559 | 39703 | Zvezdara |
| Земун | 150 | 9457 | 2 | 157021 | 51686 | Zemun |
| Лазаревац | 384 | 23216 | 34 | 59043 | 22338 | Lazarevac |
| Младеновац | 339 | 27303 | 22 | 52071 | 11734 | Mladenovac |
| Нови Београд | 41 | 986 | 1 | 219208 | 88064 | Novi Beograd |
| Обреновац | 410 | 30072 | 29 | 71521 | 14339 | Obrenovac |
| Палилула | 447 | 27957 | 8 | 163382 | 61635 | Palilula |
| Раковица | 30 | 1195 | 1 | 102702 | 19886 | Rakovica |
| Савски венац | 14 | - | 1 | 40819 | 82946 | Savski Venac |
| Сопот | 271 | 19577 | 17 | 20207 | 6854 | Sopot |
| Стари град | 7 | - | 1 | 53256 | 76801 | Stari Grad |
| Сурчин | 289 | 19438 | 7 | 39615 | 5740 | Surčin |
| Чукарица | 156 | 7413 | 8 | 176436 | 38945 | Čukarica |
| Мачвански управни округ | 3268 | 220034 | 228 | 316999 | 60155 | Administrative District of Mačva |
| Богатић | 384 | 30724 | 14 | 31551 | 3364 | Bogatić |
| Владимирци | 338 | 26916 | 29 | 19125 | 1953 | Vladimirci |
| Коцелјева | 257 | 18457 | 17 | 14650 | 1965 | Koceljeva |
| Крупањ | 342 | 19941 | 23 | 18722 | 2104 | Krupanj |
| Лозница | 612 | 35889 | 54 | 84074 | 16115 | Loznica |
| Љубовија | 356 | 20168 | 27 | 15557 | 3074 | Ljubovija |
| Мали Зворник | 184 | 7740 | 12 | 13320 | 2592 | Mali Zvornik |
| Шабац | 795 | 60199 | 52 | 120000 | 28989 | Šabac |
| Колубарски управни округ | 2474 | 170194 | 218 | 184014 | 46548 | Administrative District of Kolubara |
| Ваљево | 905 | 58233 | 78 | 94157 | 33267 | Valjevo |
| Лајковац | 186 | 13852 | 19 | 16119 | 3050 | Lajkovac |
| Љиг | 279 | 18272 | 27 | 13518 | 2648 | Ljig |
| Мионица | 329 | 21754 | 36 | 15623 | 1943 | Mionica |
| Осечина | 319 | 21119 | 20 | 13951 | 1653 | Osečina |
| Уб | 456 | 36964 | 38 | 30646 | 3988 | Ub |
| Подунавски управни округ | 1248 | 102156 | 59 | 205911 | 45690 | Administrative District of Danube |
| Велика Плана | 345 | 27070 | 13 | 43126 | 7421 | Velika Plana |
| Смедерево | 481 | 38153 | 28 | 109007 | 27347 | Smederevo |
| Смедеревска Паланка | 422 | 36933 | 18 | 53778 | 10922 | Smederevska Palanka |
| Браничевски управни округ | 3865 | 239307 | 189 | 193944 | 40669 | Administrative District of Braničevo |
| Велико Градиште | 344 | 24815 | 26 | 19868 | 2757 | Veliko Gradište |
| Голубац | 368 | 15591 | 24 | 9248 | 1193 | Golubac |
| Жабари | 263 | 21324 | 15 | 12270 | 1073 | Žabari |
| Жагубица | 760 | 36629 | 18 | 14047 | 1627 | Žagubica |
| Кучево | 721 | 34143 | 26 | 17497 | 2919 | Kučevo |
| Мало Црниће | 273 | 22531 | 19 | 13064 | 1082 | Malo Crniće |
| Петровац | 655 | 48107 | 34 | 32891 | 6465 | Petrovac |
| Пожаревац | 481 | 36167 | 27 | 75059 | 23554 | Požarevac |

28.1. ПОВРШИНЕ, СТАНОВНИШТВО И ЗАПОСЛЕНИ
(наставак)AREA, POPULATION AND EMPLOYED PERSONS
(continued)

| | Укупна површина, 2007, km ² <i>Total area, 2007, km²</i> | Пољопривредна површина, 2007, ha <i>Agricultural area 2007, ha</i> | Насеља, 2007 <i>Settlements 2007</i> | Становништво, 30.06.2007 <i>Population, 30th June 2007</i> | Запослени, 2007 <i>Employed persons, 2007</i> | |
|----------------------------------|---|---|--|---|---|--|
| Шумадијски управни округ | 2387 | 165941 | 175 | 292340 | 71784 | Administrative District of Šumadija |
| Аранђеловац | 376 | 25554 | 19 | 47146 | 12412 | Arandelovac |
| Баточина | 136 | 10515 | 11 | 11771 | 1483 | Batočina |
| Кнић | 413 | 26836 | 36 | 15087 | 1641 | Knić |
| Крагујевац – град | 835 | 53789 | 57 | 174626 | 49044 | Kragujevac – city |
| Лапово | 55 | 4535 | 2 | 7844 | 1851 | Lapovo |
| Рача | 216 | 17249 | 19 | 11986 | 1864 | Rača |
| Топола | 356 | 27463 | 31 | 23880 | 3491 | Topola |
| Поморавски управни округ | 2614 | 163281 | 191 | 219934 | 61212 | Administrative District of Pomoravlje |
| Деспотовац | 623 | 30208 | 33 | 23942 | 4488 | Despotovac |
| Јагодина | 470 | 33200 | 53 | 70085 | 30395 | Jagodina |
| Параћин | 542 | 31649 | 35 | 56913 | 12119 | Paraćin |
| Рековац | 366 | 23184 | 32 | 12122 | 1392 | Rekovac |
| Свилајнац | 326 | 24580 | 22 | 24599 | 4478 | Svilajnac |
| Ћуприја | 287 | 20460 | 16 | 32273 | 8341 | Čuprija |
| Борски управни округ | 3506 | 169003 | 90 | 136437 | 30572 | Administrative District of Bor |
| Бор | 856 | 49751 | 14 | 52042 | 13010 | Bor |
| Кладово | 629 | 28804 | 23 | 22364 | 4110 | Kladovo |
| Мајданпек | 932 | 20085 | 14 | 21267 | 6189 | Majdanpek |
| Неготин | 1 089 | 70363 | 39 | 40764 | 7264 | Negotin |
| Зајечарски управни округ | 3623 | 206317 | 173 | 128056 | 29118 | Administrative District of Zaječar |
| Бољевац | 827 | 38463 | 20 | 14291 | 2060 | Boljevac |
| Зајечар | 1 069 | 68053 | 42 | 62743 | 15686 | Zaječar |
| Књажевац | 1 202 | 69201 | 86 | 33684 | 7234 | Knjaževac |
| Сокобања | 525 | 30600 | 25 | 17338 | 4138 | Sokobanja |
| Златиборски управни округ | 6141 | 340101 | 438 | 302228 | 69321 | Administrative District of Zlatibor |
| Ариље | 349 | 20132 | 22 | 19272 | 6109 | Arijlje |
| Бајина Башта | 673 | 30250 | 36 | 28081 | 4847 | Bajina Bašta |
| Косјерић | 358 | 20256 | 27 | 12964 | 2644 | Kosjerić |
| Нова Варош | 581 | 33180 | 32 | 18678 | 3491 | Nova Varoš |
| Пожега | 427 | 26258 | 42 | 30762 | 6459 | Požega |
| Прибој | 553 | 18425 | 33 | 28603 | 6533 | Priboj |
| Пријеполје | 827 | 36965 | 80 | 39869 | 6927 | Prijepolje |
| Сјеница | 1059 | 80767 | 101 | 27959 | 3243 | Sjenica |
| Ужице | 667 | 36514 | 41 | 80700 | 25064 | Užice |
| Чајетина | 647 | 37354 | 24 | 15340 | 4003 | Čajetina |
| Моравички управни округ | 3016 | 178724 | 206 | 218612 | 52295 | Administrative District of Moravica |
| Горњи Милановац | 836 | 54770 | 63 | 45670 | 10952 | Gornji Milanovac |
| Ивањица | 1090 | 51281 | 49 | 33878 | 8936 | Ivanjica |
| Лучани | 454 | 28622 | 36 | 22810 | 4233 | Lučani |
| Чачак | 636 | 44051 | 58 | 116254 | 28174 | Čačak |
| Рашки управни округ | 3918 | 19262 | 359 | 297713 | 72331 | Administrative District of Raška |
| Врњачка Бања | 239 | 10268 | 14 | 26456 | 9060 | Vrnjačka Banja |
| Краљево | 1529 | 71727 | 92 | 119994 | 34571 | Kraljevo |
| Нови Пазар | 742 | 36257 | 99 | 93859 | 19400 | Novi Pazar |
| Рашка | 666 | 33311 | 61 | 25809 | 6274 | Raška |
| Тутин | 742 | 39699 | 93 | 31595 | 3027 | Tutin |

28.1. ПОВРШИНЕ, СТАНОВНИШТВО И ЗАПОСЛЕНИ
(наставак)AREA, POPULATION AND EMPLOYED PERSONS
(continued)

| | Укупна површина, 2007, km ² <i>Total area, 2007, km²</i> | Пољопривредна површина, 2007, ha <i>Agricultural area 2007, ha</i> | Насеља, 2007 <i>Settlements 2007</i> | Становништво, 30.06.2007 <i>Population, 30th June 2007</i> | Запослени, 2007 <i>Employed persons, 2007</i> | |
|-------------------------------------|---|---|--|---|---|---|
| Расински управни округ | 2668 | 156328 | 296 | 248895 | 51428 | Administrative District of Rasina |
| Александровац | 387 | 21603 | 55 | 27828 | 4887 | Aleksandrovac |
| Брус | 606 | 32051 | 58 | 17394 | 2648 | Brus |
| Варварин | 249 | 17396 | 21 | 18871 | 2094 | Varvarin |
| Крушевац | 854 | 49165 | 101 | 128758 | 29209 | Kruševac |
| Трстеник | 448 | 28245 | 51 | 46046 | 10632 | Trstenik |
| Ћићевац | 124 | 7868 | 10 | 9998 | 1960 | Ćićevac |
| Нишавски управни округ | 2729 | 173742 | 285 | 376946 | 98129 | Administrative District of Nišava |
| Град Ниш | 597 | 37972 | 74 | 254970 | 78167 | City of Niš |
| Медиана | 16 | 796 | 2 | 88602 | 46460 | Mediana |
| Нишка Бања | 145 | 7408 | 18 | 15325 | 2625 | Niška Banja |
| Палилула | 107 | 7571 | 16 | 73610 | 12612 | Palilula |
| Пантелеј | 141 | 9277 | 14 | 43371 | 5233 | Pantelej |
| Црвени Крст | 188 | 12920 | 24 | 34062 | 11238 | Crveni Krst |
| Алексинач | 707 | 45022 | 72 | 54467 | 8780 | Aleksinac |
| Гаџин Хан | 325 | 17577 | 34 | 9216 | 3314 | Gadžin Han |
| Доњевац | 121 | 9184 | 16 | 18389 | 1628 | Doljevac |
| Мерошина | 193 | 14759 | 27 | 14042 | 1706 | Merošina |
| Ражањ | 289 | 17113 | 23 | 9927 | 941 | Ražanj |
| Сврљиг | 497 | 32115 | 39 | 15935 | 3594 | Svrljig |
| Топлички управни округ | 2231 | 117790 | 267 | 97036 | 17221 | Administrative District of Toplica |
| Блаце | 306 | 17633 | 40 | 12780 | 1975 | Blace |
| Житорађа | 214 | 17966 | 30 | 17597 | 1952 | Žitorađa |
| Куршумлија | 952 | 37500 | 90 | 19930 | 3552 | Kuršumljija |
| Прокупље | 759 | 44691 | 107 | 46729 | 9743 | Prokuplje |
| Пиротски управни округ | 2761 | 153566 | 214 | 98681 | 26437 | Administrative District of Pirot |
| Бабушница | 529 | 29089 | 53 | 13849 | 2425 | Babušnica |
| Бела Паланка | 517 | 25603 | 46 | 13101 | 2544 | Bela Palanka |
| Димитровград | 483 | 28987 | 43 | 10765 | 1962 | Dimitrovgrad |
| Пирот | 1232 | 69887 | 72 | 60966 | 19507 | Pirot |
| Јабланички управни округ | 2769 | 150554 | 336 | 231793 | 38103 | Administrative District of Jablanica |
| Бојник | 264 | 18948 | 36 | 12120 | 1719 | Bojnik |
| Власотинце | 308 | 16217 | 48 | 31762 | 5223 | Vlasotince |
| Лебане | 337 | 21298 | 39 | 23681 | 2558 | Lebane |
| Лесковац | 1024 | 57614 | 144 | 151964 | 26914 | Leskovac |
| Медвеђа | 524 | 20759 | 44 | 10351 | 1130 | Medveđa |
| Црна Трава | 312 | 15718 | 25 | 1915 | 560 | Crna Trava |
| Пчињски управни округ | 3520 | 193572 | 363 | 229200 | 44207 | Administrative District of Pčinja |
| Босилеград | 571 | 35209 | 37 | 8758 | 1490 | Bosilegrad |
| Бујановац | 461 | 26656 | 59 | 45212 | 7442 | Bujanovac |
| Владичин Хан | 366 | 16552 | 51 | 22639 | 4639 | Vladičin Han |
| Врање | 860 | 44552 | 105 | 87095 | 20555 | Vranje |
| Прешево | 264 | 15971 | 35 | 38849 | 3702 | Preševo |
| Сурдулица | 628 | 33759 | 41 | 20957 | 5318 | Surdulica |
| Трговиште | 370 | 20873 | 35 | 5690 | 1061 | Trgovište |
| Војводина | 21506 | 1747441 | 467 | 1991507 | 529391 | Vojvodina |
| Севернобачки управни округ | 1784 | 159198 | 45 | 194573 | 55423 | Administrative District of North Bačka |
| Бачка Топола | 596 | 54567 | 23 | 36051 | 7969 | Bačka Topola |
| Мали Иђош | 181 | 16913 | 3 | 12770 | 1959 | Mali Idoš |
| Суботица | 1007 | 87718 | 19 | 145752 | 45496 | Subotica |
| Средњобанатски управни округ | 3256 | 275709 | 55 | 197585 | 42558 | Administrative District of Central Banat |
| Житиште | 525 | 47393 | 12 | 18661 | 3425 | Žitište |
| Зрењанин | 1326 | 105483 | 22 | 127416 | 31050 | Zrenjanin |
| Нова Црња | 273 | 24758 | 6 | 11338 | 1326 | Nova Crnja |
| Нови Бечеј | 609 | 52060 | 4 | 25271 | 4287 | Novi Bečej |
| Сечањ | 523 | 45515 | 11 | 14899 | 2472 | Sečanj |

28.1. ПОВРШИНЕ, СТАНОВНИШТВО И ЗАПОСЛЕНИ
(наставак)AREA, POPULATION AND EMPLOYED PERSONS
(continued)

| | Укупна површина, 2007, km ² Total area, 2007, km ² | Пољопривредна површина, 2007, ha Agricultural area 2007, ha | Насеља, 2007 Settlements 2007 | Становништво, 30.06.2007 Population, 30 th June 2007 | Запослени, 2007 Employed persons, 2007 | |
|--------------------------------------|---|--|----------------------------------|--|---|---|
| Севернобанатски управни округ | 2329 | 204157 | 50 | 157155 | 36300 | Administrative District of North Banat |
| Ада | 227 | 20075 | 5 | 18189 | 4370 | Ada |
| Кањижа | 401 | 33698 | 13 | 26566 | 5145 | Kanjiža |
| Киkinда | 782 | 69647 | 10 | 63324 | 16583 | Kikinda |
| Нови Кнежевац | 305 | 26364 | 9 | 11985 | 2419 | Novi Kneževac |
| Сента | 293 | 26386 | 5 | 24457 | 6156 | Senta |
| Чока | 321 | 27987 | 8 | 12634 | 1629 | Čoka |
| Јужнобанатски управни округ | 4245 | 336505 | 94 | 306133 | 72708 | Administrative District of South Banat |
| Алибунар | 602 | 51330 | 10 | 21608 | 3129 | Alibunar |
| Бела Црква | 353 | 27092 | 14 | 19009 | 2982 | Bela Crkva |
| Вршац | 800 | 61701 | 24 | 53290 | 14893 | Vršac |
| Ковачица | 419 | 36861 | 8 | 26867 | 3471 | Kovačica |
| Ковин | 730 | 47277 | 10 | 36650 | 6363 | Kovin |
| Опово | 203 | 15835 | 4 | 10755 | 608 | Opovo |
| Панчево | 755 | 62373 | 10 | 125769 | 39016 | Pančevo |
| Пландиште | 383 | 34036 | 14 | 12185 | 2249 | Plandište |
| Западнобачки управни округ | 2420 | 199011 | 37 | 200951 | 45657 | Administrative District of West Bačka |
| Апатин | 350 | 22577 | 5 | 30870 | 6106 | Apatin |
| Кула | 481 | 43588 | 7 | 45960 | 9288 | Kula |
| Оџаци | 411 | 33826 | 9 | 32490 | 6689 | Odžaci |
| Сомбор | 1178 | 99020 | 16 | 91631 | 23575 | Sombor |
| Јужнобачки управни округ | 4016 | 318793 | 77 | 603244 | 213449 | Administrative District of South Bačka |
| Бач | 365 | 25842 | 6 | 15283 | 3579 | Bač |
| Бачка Паланка | 579 | 46697 | 14 | 58110 | 13920 | Bačka Palanka |
| Бачки Петровац | 158 | 13995 | 4 | 14108 | 2922 | Bački Petrovac |
| Беоцин | 186 | 8355 | 8 | 15704 | 3336 | Beočin |
| Бечеј | 486 | 42298 | 5 | 39317 | 9661 | Bečej |
| Врбас | 376 | 32938 | 7 | 44202 | 15142 | Vrbas |
| Жабалђ | 400 | 33407 | 4 | 26748 | 4144 | Žabalj |
| Нови Сад – град | 699 | 49965 | 16 | 319259 | 148585 | Novi Sad – city |
| Србобран | 284 | 26307 | 3 | 1747 | 2829 | Srbobran |
| Сремски Карловци | 51 | 2483 | 1 | 8782 | 790 | Sremски Karlovci |
| Темерин | 170 | 15347 | 3 | 28273 | 6831 | Temerin |
| Тител | 262 | 21159 | 6 | 16441 | 1712 | Titel |
| Сремски управни округ | 3486 | 254568 | 109 | 331866 | 63297 | Administrative District of Srem |
| Инђија | 385 | 33146 | 11 | 48944 | 9793 | Indija |
| Ириг | 230 | 17152 | 12 | 11595 | 1537 | Irig |
| Пећинци | 489 | 33833 | 15 | 22055 | 3727 | Pećinci |
| Рума | 582 | 43203 | 17 | 57713 | 11619 | Ruma |
| Сремска Митровица | 762 | 56309 | 26 | 83205 | 16004 | Sremска Mitrovica |
| Стара Пазова | 351 | 29907 | 9 | 71931 | 13544 | Stara Pazova |
| Шид | 687 | 41018 | 19 | 36423 | 7074 | Šid |

28.1. ПОВРШИНЕ, СТАНОВНИШТВО И ЗАПОСЛЕНИ
(наставак)AREA, POPULATION AND EMPLOYED PERSONS
(continued)

| | Укупна површина, 2007, km ² <i>Total area, 2007, km²</i> | Пољопривредна површина, 2007, ha <i>Agricultural area 2007, ha</i> | Насеља, 2007 <i>Settlements 2007</i> | Становништво, 30.06.2007 <i>Population, 30th June 2007</i> | Запослени, 2007 <i>Employed persons, 2007</i> | |
|--|---|---|--|---|---|---|
| Косово и Метохија | 10887 | ... | 1449 | ... | ... | Kosovo and Metohia |
| Косовски управни округ | 3117 | ... | 393 | ... | ... | Administrative District of Kosovo |
| Глоговац | 290 | ... | 37 | ... | ... | Glogovac |
| Качаник | 294 | ... | 42 | ... | ... | Kaçanik |
| Косово Поље | 95 | ... | 18 | ... | ... | Kosovo Polje |
| Липљан | 401 | ... | 70 | ... | ... | Lipljan |
| Обилић | 105 | ... | 18 | ... | ... | Obilić |
| Подујево | 633 | ... | 78 | ... | ... | Podujevo |
| Приштина – град | 572 | ... | 46 | ... | ... | Priština - city |
| Урошевац | 345 | ... | 46 | ... | ... | Uroševac |
| Штимље | 134 | ... | 22 | ... | ... | Štimlje |
| Штрпце | 248 | ... | 16 | ... | ... | Štrpce |
| Пећи управни округ | 2450 | ... | 317 | ... | ... | Administrative District of Peć |
| Дечани | 402 | ... | 40 | ... | ... | Dečani |
| Ђаковица | 588 | ... | 83 | ... | ... | Đakovica |
| Исток | 454 | ... | 50 | ... | ... | Istok |
| Клина | 403 | ... | 64 | ... | ... | Klina |
| Пећ | 603 | ... | 80 | ... | ... | Peć |
| Призренски управни округ | 1910 | ... | 220 | ... | ... | Administrative District of Prizren |
| Гора | 310 | ... | 19 | ... | ... | Gora |
| Ораховац | 401 | ... | 55 | ... | ... | Orahovac |
| Призрен | 765 | ... | 96 | ... | ... | Prizren |
| Сува Река | 434 | ... | 50 | ... | ... | Suva Reka |
| Косовско–митровачки управни округ | 2050 | ... | 335 | ... | ... | Administrative District of Kosovska Mitrovica |
| Вучитрн | 345 | ... | 67 | ... | ... | Vučitrn |
| Звечан | 123 | ... | 35 | ... | ... | Zvečan |
| Зубин Поток | 333 | ... | 63 | ... | ... | Zubin Potok |
| Косовска Митровица | 336 | ... | 49 | ... | ... | Kosovska Mitrovica |
| Лепосавић | 539 | ... | 71 | ... | ... | Leposavić |
| Србица | 374 | ... | 50 | ... | ... | Srbica |
| Косовско–поморавски управни округ | 1412 | ... | 184 | ... | ... | Administrative District of Kosovo and Pomoravlje |
| Витина | 293 | ... | 43 | ... | ... | Vitina |
| Гњилане | 515 | ... | 57 | ... | ... | Gnjilane |
| Косовска Каменица | 523 | ... | 74 | ... | ... | Kosovska Kamenica |
| Ново Брдо | 81 | ... | 10 | ... | ... | Novo Brdo |

МЕЂУНАРОДНИ ПРЕГЛЕД

Извори података

Подаци међународног прегледа највећим делом преузети су из статистичких публикација УН и публикација специјализованих агенција УН. Посебно су коришћени различити извори:

За више одељака

UN Statistical Yearbook; UN Monthly Bulletin of Statistics; Yearbook of Labour Statistics (ILO); International Financial Statistics (IMF); World Health Statistics; International Commodity Statistical Yearbook.

За одељак о становништву

UN Demographic Yearbook; UN Statistical Papers; Population and Vital Statistics Reports.

За одељак о запослености

Yearbook of Labour Statistics (ILO).

За одељак о бруто домаћем производу и националним рачунима

UN Yearbook of National Accounts Statistics; Handbook of International Trade and Development Statistics.

За одељак о енергији

UN Monthly Bulletin of Statistics, 2008.

За одељак о спољној трговини

UN Yearbook of International Trade Statistics; International Financial Statistics; UN Monthly Bulletin of Statistics.

Обухватност

Табела о становништву има најшири обухват у погледу броја посматраних држава света. Иако у нешто мањој мери, то се односи и на табелу о површинама и категоријама земљишта. У осталим табелама извршен је избор земаља, а критеријум је био значај земље у трговинским односима са Републиком Србијом и у светском оквиру, а у највећем броју случајева доступност и расположивост објављених података. Унутар континентна земље су дате азбучним редом.

У погледу упоредивости, потребно је имати у виду да су показатељи временских серија, у начелу, међусобно боље упоредиви него показатељи просторних серија. Разлике у методологији, наиме, много су веће међу земљама него унутар земаља по годинама или раздобљима. О томе је потребно посебно водити рачуна приликом упоређивања показатеља двеју или више земаља.

INTERNATIONAL REVIEW

Sources of data

The data in the Chapter of International Review have been mostly extracted from the United Nations statistical publications and UN specialized agency publications. Particularly, the following various sources have been referenced:

Throughout Chapter

UN Statistical Yearbook; UN Monthly Bulletin of Statistics; Yearbook of Labour Statistics (ILO); International Finance Statistics (IMF); World Health Statistics, International Commodity Statistics Yearbook.

Population section

UN Demographic Yearbook; UN Statistical Papers; Population and Vital Statistics Reports.

Employment section

Yearbook of Labour Statistics (ILO).

Gross Domestic Product and National Accounts section

UN Yearbook of National Accounts Statistics; Handbook of International Trade and Development Statistics.

Energy section

UN Monthly Bulletin of Statistics, 2008.

External Trade section

UN Yearbook of International Trade Statistics; International Financial Statistics; UN Monthly Bulletin of Statistics.

Coverage

The table on population has the most extensive coverage in regard to the number of observed countries in the World. Even though, in somehow smaller extent, that relates to the table on areas and land categories. In other tables, selection of countries has been made, and criterion for that was country's importance in trade relations with the Republic of Serbia and in the whole world's scope, and in most cases availability of published data. Within continents, the countries have been presented in alphabetic order.

For the sake of comparability, in essence, it should be noticed that the time series indicators are more mutually comparable than space series indicators. Namely, the differences in methodology by years or periods in the methodology are greater among countries than within a country. This should be kept in mind when comparing indicators between two or more countries.

29.1. СТАНОВНИШТВО И ПОВРШИНА, 2005.

POPULATION AND AREA, 2005

| | | Процењен број становника средином године, хиљ. <i>Estimated mid-year population, thous.</i> | Површина, km ² <i>Area, km²</i> | Станов- ништво, на 1 km ² <i>Popula- tion, per km²</i> | Главни град / <i>Capital</i> Број становника, хиљ. / <i>Population, thous.</i> | | |
|---------------------|------------------------|--|---|---|---|-------|------------------|
| Европа | Europe | | | | | | |
| Албанија | Albania | 3154 | 28748 | 110 | Тирана | 388 | Tirane |
| Андора | Andorra | 73 | 468 | 156 | Андора | 22 | Andorra la Vella |
| Аустрија | Austria | 8292 | 83858 | 99 | Беч | 2260 | Vienna |
| Белгија | Belgium | 10398 | 30510 | 341 | Брисел | 1012 | Brussels |
| Белорусија | Belarus | 9795 | 207600 | 47 | Минск | 1778 | Minsk |
| Босна и Херцеговина | Bosnia and Herzegovina | 3915 | 51129 | 77 | Сарајево | 380 | Sarajevo |
| Бугарска | Bulgaria | 7745 | 110910 | 70 | Софија | 1093 | Sofia |
| Велика Британија | United Kingdom | 60245 | 244820 | 246 | Лондон | 8505 | London |
| Грузија | Georgia | 4473 | 69700 | 64 | Тбилиси | 1047 | Tbilisi |
| Грчка | Greece | 11100 | 131940 | 84 | Атина | 3230 | Athens |
| Данска | Denmark | 5417 | 43094 | 126 | Копенхаген | 1088 | Copenhagen |
| Естонија | Estonia | 1344 | 45226 | 30 | Талин | 392 | Tallinn |
| Ирска | Ireland | 4143 | 70280 | 59 | Даблин | 1037 | Dublin |
| Исланд | Iceland | 296 | 103000 | 3 | Рејкјавик | 185 | Reykjavik |
| Италија | Italy | 58646 | 301230 | 195 | Рим | 3348 | Rome |
| Летонија | Latvia | 2302 | 64589 | 36 | Рига | 729 | Riga |
| Литванија | Lithuania | 3425 | 65200 | 53 | Виљњус | 553 | Vilnius |
| Луксембург | Luxembourg | 457 | 2586 | 177 | Луксембург | 77 | Luxembourg |
| Мађарска | Hungary | 10086 | 93030 | 108 | Будимпешта | 1693 | Budapest |
| Македонија | Macedonia | 2034 | 25333 | 80 | Скопље | 475 | Skopje |
| Малта | Malta | 403 | 316 | 1275 | Валета | 210 | Valletta |
| Молдавија | Moldova | 3877 | 33843 | 115 | Кишинев | 598 | Chisinau |
| Монако | Monaco | 33 | 2 | 16500 | Монако | 33 | Monaco |
| Немачка | Germany | 82652 | 357021 | 232 | Берлин | 3389 | Berlin |
| Норвешка | Norway | 4639 | 324220 | 14 | Осло | 802 | Oslo |
| Пољска | Poland | 38196 | 312685 | 122 | Варшава | 1680 | Warsaw |
| Португалија | Portugal | 10528 | 92391 | 114 | Лисабон | 2761 | Lisbon |
| Румунија | Romania | 21628 | 237500 | 91 | Букурешт | 1934 | Bucharest |
| Руска Федерација | Russian Federation | 143953 | 17075200 | 8 | Москва | 10654 | Moscow |
| Република Словачка | Slovakia | 5387 | 48845 | 110 | Братислава | 424 | Bratislava |
| Словенија | Slovenia | 1999 | 20273 | 99 | Љубљана | 263 | Ljubljana |
| Република Србија | Republic of Serbia | 7441 ¹⁾ | 88361 | ... | Београд | 1597 | Belgrade |
| Украјина | Ukraine | 46918 | 603700 | 78 | Кијев | 2672 | Kiev |
| Финска | Finland | 5246 | 337030 | 16 | Хелсинки | 1091 | Helsinki |
| Француска | France | 60991 | 547030 | 111 | Париз | 9820 | Paris |
| Холандија | Netherlands | 16328 | 41526 | 393 | Амстердам | 1147 | Amsterdam |
| Хрватска | Croatia | 4551 | 56542 | 80 | Загреб | 689 | Zagreb |
| Чешка Република | Czech Republic | 10192 | 78866 | 129 | Праг | 1171 | Prague |
| Швајцарска | Switzerland | 7424 | 41290 | 180 | Берн | 357 | Bern |
| Шведска | Sweden | 9038 | 449964 | 20 | Стокхолм | 1708 | Stockholm |
| Шпанија | Spain | 43397 | 504782 | 86 | Мадрид | 5608 | Madrid |

29.1. СТАНОВНИШТВО И ПОВРШИНА, 2005. (наставак)

POPULATION AND AREA, 2005 (continued)

| | | Процењен број становника средином године, хиљ. <i>Estimated mid-year population, thous.</i> | Површина, km ² <i>Area, km²</i> | Станов- ништво, на 1 km ² <i>Popula- tion, per km²</i> | Главни град / <i>Capital</i> Број становника, хиљ. / <i>Population, thous.</i> | | |
|---------------------|----------------------|--|---|---|---|-------|--------------|
| Азија | Asia | | | | | | |
| Авганистан | Afghanistan | 25067 | 647500 | 39 | Кабул | 2994 | Kabul |
| Азербејџан | Azerbaijan | 8352 | 86600 | 96 | Баку | 1856 | Baku |
| Бангладеш | Bangladesh | 153281 | 144000 | 1064 | Дака | 12430 | Dhaka |
| Бахреин | Bahrain | 725 | 665 | 1090 | Манама | 162 | Al-Manamah |
| Бутан | Bhutan | 637 | 47000 | 14 | Тимбу | 85 | Thimphu |
| Вијетнам | Vietnam | 85029 | 329560 | 258 | Ханој | 4164 | Hanoi |
| Израел | Israel | 6692 | 20770 | 322 | Јерусалим | 711 | Jerusalem |
| Индија | India | 1134403 | 3287590 | 345 | Њу Делхи | 15048 | New Delhi |
| Индонезија | Indonesia | 226063 | 1919440 | 118 | Џакарта | 13215 | Jakarta |
| Ирак | Iraq | 27996 | 437072 | 64 | Багдад | 5904 | Baghdad |
| Иран | Iran | 69421 | 1648000 | 42 | Техеран | 7314 | Tehran |
| Јапан | Japan | 127897 | 377835 | 338 | Токио | 35197 | Tokyo |
| Јемен | Yemen | 21096 | 527970 | 40 | Сана | 1801 | Sanaa |
| Јерменија | Armenia | 3018 | 29800 | 101 | Јереван | 1103 | Yerevan |
| Јордан | Jordan | 5544 | 92300 | 60 | Аман | 1292 | Amman |
| Казахстан | Kazakhstan | 15211 | 2717300 | 6 | Астана | 331 | Astana |
| Камбоџа | Cambodia | 13956 | 181040 | 77 | Пном Пен | 1364 | Phnom Penh |
| Катар | Qatar | 796 | 11437 | 70 | Доха | 357 | Doha |
| Кина | China | 1312979 | 9596960 | 137 | Пекинг | 10717 | Beijing |
| Кипар | Cyprus | 836 | 9250 | 90 | Никозија | 211 | Nicosia |
| Киргизија | Kyrgyzstan | 5204 | 198500 | 26 | Бишкек | 798 | Bishkek |
| Кореја, НДР | Korea, DPR | 23616 | 120540 | 196 | Пјонг Јанг | 3351 | Pyeongyang |
| Република Кореја | Korea, Rep. | 47870 | 98480 | 486 | Сеул | 9645 | Seoul |
| Куввајт | Kuwait | 2700 | 17820 | 152 | Куввајт | 1810 | Kuwait City |
| Лаос | Lao | 5664 | 236800 | 24 | Вијентијан | 702 | Vientiane |
| Либан | Lebanon | 4011 | 10400 | 386 | Бејрут | 1777 | Beirut |
| Малезија | Malaysia | 25653 | 329750 | 78 | Куала Лумпур | 1405 | Kuala Lumpur |
| Мјанмар | Myanmar | 47967 | 678500 | 71 | Рангун | 4107 | Rangoon |
| Монголија | Mongolia | 2581 | 1565000 | 2 | Улан Батор | 863 | Ulan Bator |
| Непал | Nepal | 27094 | 140800 | 192 | Катманду | 815 | Kathmandu |
| Оман | Oman | 2507 | 212460 | 12 | Маскат | 565 | Muscat |
| Пакистан | Pakistan | 158081 | 803940 | 197 | Исламабад | 736 | Islamabad |
| Саудијска Арабија | Saudi Arabia | 23612 | 1960582 | 12 | Ријад | 4193 | Riyadh |
| Сингапур | Singapore | 4327 | 693 | 6244 | Сингапур | 4326 | Singapore |
| Сирија | Syria | 18894 | 185180 | 102 | Дамаск | 2272 | Damascus |
| Тајланд | Thailand | 63003 | 514000 | 123 | Банкок | 6593 | Bangkok |
| Таџикистан | Tajikistan | 6550 | 143100 | 46 | Душанбе | 549 | Dushanbe |
| Туркменистан | Turkmenistan | 4833 | 488100 | 10 | Ашхабад | 711 | Ashgabat |
| Турска | Turkey | 72970 | 780580 | 93 | Анкара | 3573 | Ankara |
| Узбекистан | Uzbekistan | 26593 | 447400 | 59 | Ташкент | 2181 | Tashkent |
| Ујед. Арап. Емирати | United Arab Emirates | 4104 | 82880 | 50 | Абу Даби | 597 | Abu Dhabi |
| Филипини | Philippines | 84566 | 300000 | 282 | Манила | 10686 | Manila |
| Сри Ланка | Sri Lanka | 19121 | 65610 | 291 | Коломбо | 652 | Colombo |

29.1. СТАНОВНИШТВО И ПОВРШИНА, 2005. (наставак)

POPULATION AND AREA, 2005 (continued)

| | | Процењен број становника средином године, хил. <i>Estimated mid-year population, thous.</i> | Површина, km ² <i>Area, km²</i> | Станов- ништво, на 1 km ² <i>Popula- tion, per km²</i> | Главни град / <i>Capital</i> Број становника, хил. / <i>Population, thous.</i> | | |
|-----------------------------|--------------------------|--|---|---|---|-------|--------------|
| Африка | Africa | | | | | | |
| Алжир | Algeria | 32854 | 2381740 | 14 | Алжир | 3200 | Algiers |
| Ангола | Angola | 16095 | 1246700 | 13 | Луанда | 2766 | Luanda |
| Бенин | Benin | 8490 | 112620 | 75 | Порто Ново | 242 | Porto-Novo |
| Боцвана | Botswana | 1836 | 600370 | 3 | Габорон | 210 | Gaborone |
| Буркина Фасо | Burkina Faso | 13933 | 274200 | 51 | Уагадугу | 926 | Ouagadougou |
| Бурунди | Burundi | 7859 | 27830 | 282 | Буџумбура | 447 | Bujumbura |
| Габон | Gabon | 1291 | 267667 | 5 | Либервил | 556 | Libreville |
| Гамбија | Gambia | 1617 | 11300 | 143 | Банџул | 381 | Banjul |
| Гана | Ghana | 22535 | 239460 | 94 | Акра | 1981 | Accra |
| Гвинеја | Guinea | 9003 | 245857 | 37 | Конакри | 1425 | Conakry |
| Гвинеја Бисао | Guinea-Bissau | 1597 | 36120 | 44 | Бисао | 367 | Bissau |
| Египат | Egypt | 72850 | 1001450 | 73 | Каиро | 11128 | Cairo |
| Екваторијална Гвинеја | Equatorial Guinea | 484 | 28051 | 17 | Малабо | 96 | Malabo |
| Етиопија | Ethiopia | 78986 | 1127127 | 70 | Адис Абеба | 2893 | Addis Ababa |
| Замбија | Zambia | 11478 | 752614 | 15 | Лусака | 1260 | Lusaka |
| Зимбабве | Zimbabwe | 13120 | 390580 | 34 | Хараре | 1515 | Harare |
| Јужна Африка | South Africa | 47939 | 1219912 | 39 | Преторија | 1271 | Pretoria |
| Камерун | Cameroon | 17795 | 475440 | 37 | Јаунде | 1485 | Yaounde |
| Кенија | Kenya | 35599 | 582650 | 61 | Најроби | 2773 | Nairobi |
| Коморска Острва | Comoros | 798 | 2170 | 368 | Морони | 44 | Moroni |
| Конго | Congo | 3610 | 342000 | 11 | Бразавил | 1173 | Brazzaville |
| Конго, Дем. Реп. | Congo, Dem. Rep. | 58741 | 2345410 | 25 | Киншаса | 6049 | Kinshasa |
| Лесото | Lesotho | 1981 | 30355 | 65 | Масеру | 172 | Maseru |
| Либерија | Liberia | 3442 | 111370 | 31 | Монровија | 936 | Monrovia |
| Либија | Libya | 5918 | 1759540 | 3 | Триполи | 2098 | Tripoli |
| Мадагаскар | Madagascar | 18643 | 587040 | 32 | Антананарива | 1585 | Antananarivo |
| Малави | Malawi | 13226 | 118480 | 112 | Лилонгве | 676 | Lilongwe |
| Мали | Mali | 11611 | 1240000 | 9 | Бамако | 1368 | Bamako |
| Мароко | Morocco | 30495 | 446550 | 68 | Рабат | 1647 | Rabat |
| Мауританија | Mauritania | 2963 | 1030700 | 3 | Наушот | 637 | Nouakchott |
| Маурицијус | Mauritius | 1241 | 2040 | 608 | Порт Луис | 146 | Port Louis |
| Мозамбик | Mozambique | 20533 | 801590 | 26 | Мапуто | 1320 | Maputo |
| Намбија | Namibia | 2020 | 825418 | 2 | Виндхак | 289 | Windhoek |
| Нигер | Niger | 13264 | 1267000 | 10 | Ниамеј | 850 | Niamey |
| Нигерија | Nigeria | 141356 | 923768 | 153 | Абуја | 612 | Abuja |
| Обала Слоноваче | Ivory Coast | 17298 | 322460 | 54 | Јамусукро | 490 | Yamoussoukro |
| Руанда | Rwanda | 9234 | 26338 | 351 | Кигали | 779 | Kigali |
| Свазиленд | Swaziland | 1125 | 17363 | 65 | Мбабане | 73 | Mbabane |
| Сенегал | Senegal | 11770 | 196190 | 60 | Дакар | 2159 | Dakar |
| Сијера Леоне | Sierra Leone | 5586 | 71740 | 78 | Фритаун | 799 | Freetown |
| Сомалија | Somalia | 8196 | 637657 | 13 | Могадिश | 1320 | Mogadishu |
| Судан | Sudan | 36900 | 2505810 | 15 | Картум | 4518 | Khartoum |
| Танзанија | Tanzania | 37849 | 945087 | 40 | Додома | 168 | Dodoma |
| Togo | Togo | 6239 | 56785 | 110 | Ломе | 1337 | Lome |
| Тунис | Tunisia | 10105 | 163610 | 62 | Тунис | 734 | Tunis |
| Уганда | Uganda | 28947 | 236040 | 123 | Кампала | 1319 | Kampala |
| Централно Афричка Република | Central African Republic | 4191 | 622984 | 7 | Бангун | 541 | Bangui |
| Чад | Chad | 10146 | 1284000 | 8 | Нџамена | 888 | N'Djamena |

29.1. СТАНОВНИШТВО И ПОВРШИНА, 2005. (наставак)

POPULATION AND AREA, 2005 (continued)

| | | Процењен број становника средином године, хиљ. <i>Estimated mid-year population, thous.</i> | Површина, km ² <i>Area, km²</i> | Станов- ништво, на 1 km ² <i>Popula- tion, per km²</i> | Главни град / <i>Capital</i> Број становника, хиљ. / <i>Population, thous.</i> | | |
|---------------------------------|----------------------------------|--|---|---|---|-------|----------------|
| Северна и Средња Америка | North and Central America | | | | | | |
| Антигва и Барбуда | Antigua and Barbuda | 83 | 443 | 187 | Сент Џонс | 32 | St. John's |
| Барбадос | Barbados | 292 | 431 | 677 | Бриџтаун | 142 | Bridgetown |
| Бахами | Bahamas | 323 | 13940 | 23 | Насау | 233 | Nassau |
| Белизе | Belize | 276 | 22966 | 12 | Белмопан | 14 | Belmopan |
| Бермуди | Bermuda | 64 | 53 | 1208 | Хамилтон | 1 | Hamilton |
| Гранада | Grenada | 105 | 344 | 305 | Св. Ђорђе | 32 | St. George's |
| Гренланд | Greenland | 57 | 2175600 | 0 | Готхаб | 15 | Gothab |
| Гваделупа | Guadeloupe | 438 | 1779 | 246 | Басе-Тере | 19 | Basse-Terre |
| Гватемала | Guatemala | 12710 | 108890 | 117 | Гватемала | 984 | Guatemala City |
| Доминиканска Реп. | Dominican, Rep. | 9470 | 48730 | 194 | Санто Доминго | 2022 | Santo Domingo |
| Јамајка | Jamaica | 2682 | 10991 | 244 | Кингстон | 576 | Kingston |
| Канада | Canada | 32271 | 9984670 | 3 | Отава | 1156 | Ottawa |
| Костарика | Costa Rica | 4327 | 51100 | 85 | Сан Хозе | 1217 | San Jose |
| Куба | Cuba | 11260 | 110860 | 102 | Хавана | 2189 | Havana |
| Мартиник | Martinique | 396 | 1128 | 351 | Фор де Франс | 91 | Fort-de-France |
| Мексико | Mexico | 104266 | 1972550 | 53 | Мексико | 19411 | Mexico City |
| Никарагва | Nicaragua | 5463 | 129494 | 42 | Манагва | 1165 | Managua |
| Панама | Panama | 3232 | 78200 | 41 | Панама | 1216 | Panama City |
| Порторико | Puerto Rico | 3947 | 8875 | 445 | Санжуан | 2605 | San Juan |
| САД | USA | 299846 | 9629091 | 31 | Вашингтон | 4238 | Washington |
| Салвадор | El Salvador | 6668 | 21040 | 317 | Сан Салвадор | 1517 | San Salvador |
| Санта Лучија | St. Lucia | 161 | 616 | 261 | Кастрис | 13 | Castries |
| Тринидад и Тобаго | Trinidad and Tobago | 1324 | 5128 | 258 | Порт оф Спेин | 52 | Port of Spain |
| Хаити | Haiti | 9296 | 27750 | 335 | Порт-е-Принс | 2129 | Port-au-Prince |
| Холандски Антили | Netherlands Antilles | 186 | 800 | 233 | Вилемштад | 125 | Willemstad |
| Хондурас | Honduras | 6834 | 112090 | 61 | Тегусигалпа | 927 | Tegucigalpa |
| Јужна Америка | South America | | | | | | |
| Аргентина | Argentina | 38747 | 2766890 | 14 | Буенос Аирес | 12550 | Buenos Aires |
| Боливија | Bolivia | 9182 | 1098580 | 8 | Ла Паз | 1527 | La Paz |
| Бразил | Brazil | 186831 | 8511965 | 22 | Бразилија | 3341 | Brasilia |
| Венецуела | Venezuela | 26726 | 912050 | 29 | Каракас | 2913 | Caracas |
| Гвајана | Guyana | 739 | 214970 | 3 | Џорџтаун | 134 | Georgetown |
| Еквадор | Ecuador | 13061 | 283560 | 46 | Кито | 1514 | Quito |
| Колумбија | Colombia | 44946 | 1138910 | 39 | Богота | 7747 | Bogota |
| Парагвај | Paraguay | 5904 | 406750 | 15 | Асунсион | 1858 | Asuncion |
| Перу | Peru | 27274 | 1285220 | 21 | Лима | 7186 | Lima |
| Уругвај | Uruguay | 3326 | 176220 | 19 | Монтевидео | 1264 | Montevideo |
| Чиле | Chile | 16295 | 756950 | 22 | Сантјаго | 5683 | Santiago |
| Океанија | Oceania | | | | | | |
| Аустралија | Australia | 20310 | 7686850 | 3 | Камбера | 381 | Canberra |
| Вануату | Vanuatu | 215 | 12200 | 18 | Порт-Вила | 36 | Port-Vila |
| Нови Зеланд | New Zealand | 4097 | 268680 | 15 | Велингтон | 346 | Wellington |
| Папуа Нова Гвинеја | Papua New Guinea | 6070 | 462840 | 13 | Порт Моресби | 289 | Port Moresby |
| Самоа | Samoa | 184 | 2944 | 63 | Апија | 41 | Apia |
| Соломонска острва | Solomon Islands | 472 | 28 450 | 17 | Хониара | 61 | Honiara |
| Фиџи | Fiji | 828 | 18 270 | 45 | Сува | 219 | Suva |

29.2. СТАНОВНИШТВО ПРЕМА ПОЛУ И СТАРОСТИ, 2005.

POPULATION BY SEX AND AGE, 2005

| | Становништво, хиљ. Population, thous. | | | Старосна структура, % Age structure, % | | | | | Жене у фертилном периоду (15-49), (%) Women in fertile period (15-49), (%) | Просечна старост становништва Population's average age | |
|--------------------|--|--------------|-----------------|---|-------------------------|---------------------------|---------------------------|-------------------------------------|---|---|--------------------|
| | укупно Total | мушко Men | женско Women | 0-4 год. 0-4 years | 5-14 год. 5-14 years | 15-24 год. 15-24 years | 25-64 год. 25-64 years | 65 и више год. 65 years and over | | | |
| Европа | | | | | | | | | | | Europe |
| Аустрија | 8292 | 4060 | 4232 | 5 | 11 | 12 | 56 | 16 | 48.2 | 40.1 | Austria |
| Белгија | 10398 | 5089 | 5309 | 5 | 12 | 12 | 54 | 17 | 46.3 | 40.3 | Belgium |
| Белорусија | 9795 | 4567 | 5228 | 5 | 11 | 16 | 54 | 14 | 51.2 | 37.4 | Belarus |
| Бугарска | 7745 | 3758 | 3987 | 4 | 9 | 14 | 56 | 17 | 47.0 | 40.8 | Bulgaria |
| Велика Британија | 60245 | 29475 | 30770 | 6 | 12 | 13 | 53 | 16 | 47.2 | 38.9 | United Kingdom |
| Грчка | 11100 | 5495 | 5605 | 5 | 10 | 12 | 55 | 18 | 48.3 | 40.1 | Greece |
| Естонија | 1344 | 619 | 725 | 5 | 10 | 16 | 52 | 17 | 47.2 | 38.9 | Estonia |
| Ирска | 4143 | 2066 | 2077 | 7 | 13 | 16 | 53 | 11 | 52.2 | 33.4 | Ireland |
| Италија | 58646 | 28478 | 30168 | 5 | 9 | 10 | 56 | 20 | 45.9 | 42.0 | Italy |
| Летонија | 2302 | 1060 | 1242 | 4 | 10 | 16 | 53 | 17 | 47.6 | 39.3 | Latvia |
| Литванија | 3425 | 1597 | 1828 | 5 | 12 | 16 | 52 | 15 | 48.8 | 37.9 | Lithuania |
| Луксембург | 457 | 226 | 231 | 6 | 13 | 12 | 5 | 14 | 49.4 | 38.3 | Luxembourg |
| Мађарска | 10186 | 4805 | 5281 | 5 | 11 | 13 | 56 | 15 | 46.4 | 38.7 | Hungary |
| Немачка | 82652 | 40388 | 42264 | 4 | 10 | 12 | 55 | 19 | 46.2 | 42.1 | Germany |
| Португалија | 10528 | 5089 | 5439 | 5 | 10 | 13 | 55 | 17 | 48.3 | 39.1 | Portugal |
| Румунија | 21628 | 10536 | 11092 | 5 | 11 | 15 | 54 | 15 | 50.5 | 36.7 | Romania |
| Руска Федерација | 143953 | 66814 | 77139 | 5 | 10 | 17 | 54 | 14 | 51.7 | 37.3 | Russian Federation |
| Република Словачка | 5387 | 2614 | 2773 | 5 | 12 | 16 | 55 | 12 | 51.8 | 35.6 | Slovakia |
| Словенија | 1999 | 975 | 1024 | 4 | 10 | 13 | 57 | 16 | 49.2 | 40.2 | Slovenia |
| Република Србија | 7441 | 3618 | 3823 | 5 | 11 | 13 | 54 | 17 | 45.8 | 40.6 | Republic of Serbia |
| Украјина | 46918 | 21662 | 25256 | 4 | 10 | 16 | 54 | 16 | 49.0 | 38.9 | Ukraine |
| Финска | 5246 | 2567 | 2679 | 5 | 12 | 13 | 54 | 16 | 44.0 | 40.9 | Finland |
| Француска | 60991 | 29718 | 31273 | 6 | 12 | 13 | 53 | 16 | 45.9 | 38.9 | France |
| Холандија | 16328 | 8075 | 8253 | 4 | 12 | 12 | 58 | 14 | 47.5 | 39.1 | Netherlands |
| Хрватска | 4551 | 2191 | 2360 | 5 | 11 | 13 | 54 | 17 | 46.4 | 40.6 | Croatia |
| Чешка Република | 10192 | 4970 | 5222 | 5 | 10 | 13 | 58 | 14 | 48.1 | 38.9 | Czech Republic |
| Швајцарска | 7424 | 3620 | 3804 | 5 | 12 | 12 | 56 | 15 | 47.6 | 40.1 | Switzerland |
| Шведска | 9038 | 4481 | 4557 | 5 | 12 | 12 | 54 | 17 | 44.4 | 40.2 | Sweden |
| Шпанија | 43397 | 21375 | 22022 | 5 | 9 | 12 | 57 | 17 | 50.5 | 38.8 | Spain |
| Азија | | | | | | | | | | | Asia |
| Бангладеш | 153281 | 78470 | 74811 | 12 | 23 | 20 | 41 | 4 | 52.4 | 22.2 | Bangladesh |
| Јапан | 127897 | 62486 | 65411 | 5 | 9 | 11 | 55 | 20 | 43.1 | 42.9 | Japan |
| Кина | 1312979 | 678176 | 634803 | 7 | 15 | 17 | 53 | 8 | 56.6 | 32.5 | China |
| Кипар | 836 | 407 | 429 | 6 | 14 | 16 | 52 | 12 | 51.5 | 35.3 | Cyprus |
| Малезија | 25653 | 13036 | 12617 | 11 | 21 | 19 | 45 | 4 | 54.1 | 24.7 | Malaysia |
| Пакистан | 158081 | 81328 | 76753 | 12 | 25 | 22 | 37 | 4 | 50.7 | 20.3 | Pakistan |
| Сри Ланка | 19121 | 9450 | 9671 | 8 | 16 | 19 | 50 | 7 | 54.8 | 29.5 | Sri Lanka |
| Африка | | | | | | | | | | | Africa |
| Алжир | 32854 | 16583 | 16271 | 10 | 20 | 23 | 42 | 5 | 57.2 | 24.0 | Algeria |
| Египат | 72850 | 36488 | 36362 | 12 | 22 | 21 | 40 | 5 | 51.9 | 22.9 | Egypt |
| Етиопија | 78986 | 39278 | 39708 | 17 | 28 | 20 | 32 | 3 | 46.0 | 17.5 | Ethiopia |
| Зимбабве | 13120 | 6509 | 6611 | 13 | 27 | 25 | 31 | 4 | 50.1 | 19.0 | Zimbabwe |
| Јужна Африка | 47939 | 23549 | 24390 | 11 | 21 | 20 | 44 | 4 | 53.1 | 23.9 | South Africa |
| Мароко | 30495 | 15008 | 15487 | 10 | 21 | 21 | 43 | 5 | 55.8 | 24.3 | Morocco |
| Тунис | 10105 | 5088 | 5017 | 8 | 18 | 21 | 47 | 6 | 57.7 | 26.7 | Tunisia |
| Америка | | | | | | | | | | | America |
| Аргентина | 38747 | 18948 | 19799 | 9 | 18 | 17 | 46 | 10 | 49.1 | 28.9 | Argentina |
| Бразил | 186831 | 92183 | 94648 | 10 | 18 | 19 | 47 | 6 | 54.8 | 26.9 | Brazil |
| Еквадор | 13061 | 6550 | 6511 | 11 | 22 | 19 | 42 | 6 | 51.7 | 24.0 | Ecuador |
| Колумбија | 44946 | 22134 | 22812 | 10 | 20 | 19 | 46 | 5 | 54.2 | 25.6 | Colombia |
| Костарика | 4327 | 2200 | 2127 | 9 | 19 | 20 | 46 | 6 | 55.1 | 26.1 | Costa Rica |
| Мексико | 104266 | 50919 | 53347 | 10 | 21 | 18 | 45 | 6 | 53.9 | 25.6 | Mexico |
| Перу | 27274 | 13666 | 13608 | 10 | 21 | 20 | 43 | 6 | 52.9 | 24.3 | Peru |
| САД | 299846 | 147501 | 152345 | 7 | 14 | 14 | 53 | 12 | 48.9 | 36.0 | USA |
| Уругвај | 3326 | 1606 | 1720 | 8 | 16 | 15 | 47 | 14 | 46.8 | 32.6 | Uruguay |
| Чиле | 16295 | 8061 | 8234 | 8 | 17 | 17 | 50 | 8 | 53.1 | 30.6 | Chile |
| Океанија | | | | | | | | | | | Oceania |
| Аустралија | 20310 | 10101 | 10209 | 6 | 13 | 14 | 54 | 13 | 49.4 | 36.7 | Australia |
| Нови Зеланд | 4097 | 2016 | 2081 | 7 | 15 | 14 | 52 | 12 | 49.9 | 35.5 | New Zealand |

29.3. РОЂЕЊА, УМИРАЊА И БРАКОВИ

BIRTHS, DEATHS AND MARRIAGES

| | Живорођени / Live births | | | Умрли / Deaths | | Природни прираштај Natural increase | Умрла одојчад / Infant deaths | | | |
|---------------------------------|--------------------------|----------------|---------------|----------------|---------------|--|-------------------------------|----------------|---------------|----------------------------------|
| | година Year | број Number | стопа Rate | број Number | стопа Rate | | година Year | број Number | стопа Rate | |
| Европа | | | | | | | | | | Europe |
| Албанија | 2005 | 39612 | 12,6 | 17427 | 5,5 | 7,1 | 2005 | 303 | 7,6 | Albania |
| Аустрија | 2005 | 78190 | 9,5 | 75189 | 9,1 | 0,4 | 2005 | 327 | 4,2 | Austria |
| Белгија | 2005 | 117799 | 11,2 | 102963 | 9,8 | 1,3 | 2005 | 515 | 4,4 | Belgium |
| Белорусија | 2005 | 90508 | 9,3 | 141857 | 14,5 | -5,3 | 2005 | 640 | 7,1 | Belarus |
| Бугарска | 2005 | 71075 | 9,2 | 113374 | 14,6 | -5,5 | 2005 | 739 | 10,4 | Bulgaria |
| Велика Британија | 2005 | 722600 | 12,0 | 582900 | 9,7 | 2,3 | 2005 | 3670 | 5,1 | United Kingdom |
| Грчка | 2005 | 107545 | 9,7 | 105091 | 9,5 | -0,2 | 2005 | 409 | 3,8 | Greece |
| Данска | 2005 | 64282 | 11,9 | 54962 | 10,1 | 1,7 | 2005 | 280 | 4,4 | Denmark |
| Естонија | 2005 | 14350 | 10,7 | 17316 | 12,9 | -2,2 | 2005 | 78 | ... | Estonia |
| Италија | 2005 | 554022 | 9,5 | 567304 | 9,7 | -0,2 | 2005 | 2554 | 4,6 | Italy |
| Летонија | 2005 | 21497 | 9,3 | 32777 | 14,2 | -4,9 | 2005 | 168 | 7,8 | Latvia |
| Литванија | 2005 | 30541 | 8,9 | 43799 | 12,8 | -3,9 | 2005 | 209 | 6,8 | Lithuania |
| Мађарска | 2005 | 97496 | 9,7 | 135732 | 13,5 | -3,8 | 2005 | 607 | 6,2 | Hungary |
| Македонија | 2005 | 22482 | 11,0 | 18406 | 9,0 | 2,0 | 2005 | 287 | 12,8 | Macedonia |
| Молдавија | 2005 | 37695 | 10,5 | 44689 | 12,4 | -1,9 | 2005 | 468 | 12,4 | Moldova, Rep. |
| Немачка | 2005 | 685795 | 8,3 | 830227 | 10,1 | -1,8 | 2005 | 2696 | 4,1 | Germany |
| Норвешка | 2005 | 56756 | 12,3 | 41232 | 8,9 | 3,4 | 2005 | 175 | 3,2 | Norway |
| Пољска | 2005 | 364383 | 9,5 | 368285 | 9,7 | -0,1 | 2005 | 2340 | 6,8 | Poland |
| Португалија | 2005 | 109399 | 10,4 | 107462 | 10,2 | 0,2 | 2005 | 382 | 3,8 | Portugal |
| Румунија | 2005 | 221020 | 10,2 | 262101 | 12,1 | -1,9 | 2005 | 3310 | 16,7 | Romania |
| Руска Федерација | 2005 | 1457400 | 10,2 | 2303935 | 16,1 | -5,9 | 2005 | ... | ... | Russian Federation |
| Словенија | 2005 | 18157 | 9,1 | 18825 | 9,4 | -0,3 | 2005 | 75 | 3,7 | Slovenia |
| Република Словачка | 2005 | 54430 | 10,1 | 53475 | 9,9 | 0,2 | 2005 | 392 | 6,8 | Slovakia |
| Република Србија | 2005 | 72180 | 9,7 | 106771 | 14,3 | -4,6 | 2005 | 579 | 8,0 | Republic of Serbia |
| Украјина | 2005 | 426086 | 9,1 | 781961 | 16,6 | -7,6 | 2005 | 4259 | 10,0 | Ukraine |
| Финска | 2005 | 57745 | 11,0 | 47928 | 9,1 | 1,9 | 2005 | 174 | 3,0 | Finland |
| Француска | 2005 | 774355 | 12,7 | 527533 | 8,6 | 4,0 | 2005 | 2775 | 3,6 | France |
| Холандија | 2005 | 187910 | 11,5 | 136402 | 8,4 | 3,2 | 2005 | 928 | 4,9 | Netherlands |
| Хрватска | 2005 | 42492 | 9,6 | 51790 | 11,7 | -2,1 | 2005 | 242 | 5,7 | Croatia |
| Чешка Република | 2005 | 102211 | 10,0 | 107938 | 10,5 | -0,6 | 2005 | 347 | 3,4 | Czech Republic |
| Швајцарска | 2005 | 72903 | 9,8 | 61124 | 8,2 | 1,6 | 2005 | 308 | 4,2 | Switzerland |
| Шведска | 2005 | 101346 | 11,2 | 991710 | 10,2 | 1,1 | 2005 | 246 | 2,4 | Sweden |
| Шпанија | 2005 | 465616 | 10,7 | 387355 | 8,9 | 1,8 | 2005 | 1765 | 3,8 | Spain |
| Азија | | | | | | | | | | Asia |
| Израел | 2005 | 145207 | 21,3 | 38846 | 5,6 | 15,2 | 2005 | 627 | 4,4 | Israel |
| Јапан | 2005 | 1110721 | 8,7 | 1028602 | 8,5 | -0,2 | 2005 | 2958 | 2,8 | Japan |
| Република Кореја | 2005 | 476052 | 9,9 | 245771 | 5,1 | 4,0 | 2004 | 2209 | 4,6 | Korea, Rep. |
| Монголија | 2005 | 45300 | 17,7 | 16500 | 6,5 | 11,3 | 2005 | 938 | 20,7 | Mongolia |
| Турска | 2005 | 1360000 | 19,1 | 443000 | 6,2 | 12,6 | 2004 | 33456 | 24,6 | Turkey |
| Африка | | | | | | | | | | Africa |
| Египат | 2005 | 1777418 | 26,1 | 440149 | 6,2 | 18,8 | 2005 | 36146 | 20,1 | Egypt |
| Мароко | 2001 | 541298 | 18,6 | 95612 | ... | ... | 2001 | 7379 | ... | Morocco |
| Тунис | 2001 | 163300 | 16,9 | 53300 | ... | ... | 2001 | ... | ... | Tunisia |
| Северна и Средња Америка | | | | | | | | | | North and Central America |
| Канада | 2005 | 339757 | 10,5 | 236108 | 7,2 | 3,4 | 2004 | 1775 | 5,3 | Canada |
| Мексико | 2005 | 2655894 | ... | 472140 | 4,8 | ... | 2005 | 32603 | ... | Mexico |
| САД | 2004 | 4115590 | 14,0 | 2398343 | 8,2 | 5,8 | 2004 | 27838 | 6,8 | USA |
| Јужна Америка | | | | | | | | | | South America |
| Аргентина | 2005 | 721220 | 18,5 | 293529 | 7,6 | 10,8 | 2005 | 9507 | 13,3 | Argentina |
| Венецуела | 2005 | 665997 | 25,1 | 110301 | 4,2 | 20,9 | 2002 | 7645 | 15,5 | Venezuela |
| Перу | 2003 | 373600 | ... | 85198 | ... | 16,8 | 2003 | 7122 | ... | Peru |
| Чиле | 2004 | 230352 | 14,3 | 86138 | 5,4 | 9,0 | 2004 | 2034 | 8,8 | Chile |
| Океанија | | | | | | | | | | Oceania |
| Аустралија | 2005 | 259791 | 12,7 | 130714 | 6,4 | 6,3 | 2005 | 1302 | 5,0 | Australia |
| Нови Зеланд | 2005 | 57745 | 14,1 | 27034 | 6,6 | 7,5 | 2005 | 295 | 5,1 | New Zealand |

29.3. РОЂЕЊА, УМИРАЊА И БРАКОВИ (наставак)

BIRTHS, DEATHS AND MARRIAGES (continued)

| | Очекивано трајање живота <i>Life expectation at birth</i> | | | Закључени бракови / <i>Marriages</i> | | | Разводи / <i>Divorces</i> | | | |
|---------------------------------|--|----------------------|-------------------------|--------------------------------------|-----------------------|----------------------|---------------------------|-----------------------|----------------------|----------------------------------|
| | година <i>Year</i> | мушко <i>Male</i> | женско <i>Female</i> | година <i>Year</i> | број <i>Number</i> | стопа <i>Rate</i> | година <i>Year</i> | број <i>Number</i> | стопа <i>Rate</i> | |
| Европа | | | | | | | | | | Europe |
| Албанија | 2006 | 69,0 | 73,0 | 2005 | 21795 | 6,9 | 2005 | 3929 | 1,3 | Albania |
| Аустрија | 2006 | 77,0 | 83,0 | 2005 | 39153 | 4,8 | 2005 | 19453 | 2,4 | Austria |
| Белгија | 2006 | 77,0 | 82,0 | 2005 | 431826 | 4,1 | 2005 | 30844 | 2,9 | Belgium |
| Белорусија | 2006 | 63,0 | 75,0 | 2004 | 60265 | 6,1 | 2004 | 29133 | 3,0 | Belarus |
| Бугарска | 2006 | 69,0 | 76,0 | 2005 | 33501 | 4,3 | 2005 | 14663 | 1,9 | Bulgaria |
| Велика Британија | 2006 | 77,0 | 80,9 | 2003 | 306214 | 5,1 | 2003 | 166536 | 2,8 | United Kingdom |
| Грчка | 2006 | 77,0 | 81,7 | 2005 | 51377 | 4,6 | 2005 | 13494 | 1,2 | Greece |
| Данска | 2006 | 76,0 | 79,9 | 2005 | 37711 | 7,0 | 2005 | 15300 | 2,8 | Denmark |
| Естонија | 2006 | 67,0 | 77,6 | 2005 | 5699 | 4,2 | 2005 | 4054 | 3,0 | Estonia |
| Италија | 2006 | 78,0 | 83,6 | 2005 | 250764 | 4,3 | 2004 | 45097 | 0,8 | Italy |
| Летонија | 2006 | 65,0 | 76,0 | 2005 | 12544 | 5,5 | 2005 | 6341 | 2,8 | Latvia |
| Литванија | 2006 | 65,0 | 77,0 | 2004 | 19938 | 5,8 | 2005 | 11097 | 3,3 | Lithuania |
| Мађарска | 2006 | 69,0 | 78,0 | 2005 | 44234 | 4,4 | 2005 | 24795 | 2,5 | Hungary |
| Македонија | 2006 | 71,0 | 76,0 | 2005 | 14500 | 7,1 | 2005 | 1552 | 0,8 | Macedonia |
| Молдавија | 2006 | 64,0 | 72,0 | 2004 | 25164 | 7,0 | 2005 | 14521 | 4,0 | Moldova, Rep. |
| Немачка | 2006 | 77,0 | 82,0 | 2005 | 388451 | 4,7 | 2005 | 201693 | 2,5 | Germany |
| Норвешка | 2006 | 78,0 | 83,0 | 2005 | 22392 | 4,8 | 2005 | 11040 | 2,4 | Norway |
| Пољска | 2006 | 71,0 | 80,0 | 2005 | 206916 | 5,4 | 2005 | 67578 | 1,8 | Poland |
| Португалија | 2006 | 75,0 | 82,0 | 2005 | 48671 | 4,6 | 2005 | 22853 | 2,2 | Portugal |
| Румунија | 2006 | 69,0 | 76,0 | 2005 | 141832 | 6,6 | 2005 | 33193 | 1,5 | Romania |
| Руска Федерација | 2006 | 60,0 | 73,0 | 2005 | 1066400 | 7,4 | 2005 | 604900 | 4,2 | Russian Federation |
| Словенија | 2006 | 74,0 | 82,0 | 2005 | 5769 | 2,9 | 2005 | 2647 | 1,2 | Slovenia |
| Република Словачка | 2006 | 70,0 | 78,0 | 2004 | 26149 | 4,9 | 2005 | 11553 | 2,3 | Slovakia |
| Република Србија | 2006 | 71,0 | 76,0 | 2006 | 39756 | 5,4 | 2006 | 8204 | 1,1 | Republic of Serbia |
| Украјина | 2006 | 61,0 | 73,0 | 2004 | 278225 | 5,9 | 2005 | 183455 | 3,9 | Ukraine |
| Финска | 2006 | 76,0 | 83,0 | 2005 | 29283 | 5,6 | 2005 | 13383 | 2,6 | Finland |
| Француска | 2006 | 77,0 | 84,0 | 2005 | 276303 | 4,5 | 2005 | 152020 | 2,5 | France |
| Холандија | 2006 | 78,0 | 82,0 | 2005 | 72263 | 4,4 | 2005 | 31905 | 2,0 | Netherlands |
| Хрватска | 2006 | 72,0 | 79,0 | 2005 | 22138 | 5,0 | 2005 | 4883 | 1,1 | Croatia |
| Чешка Република | 2006 | 73,0 | 80,0 | 2005 | 51829 | 5,1 | 2005 | 31288 | 3,2 | Czech Republic |
| Швајцарска | 2006 | 79,0 | 84,0 | 2005 | 40139 | 5,4 | 2005 | 21332 | 2,9 | Switzerland |
| Шведска | 2006 | 79,0 | 83,0 | 2005 | 44381 | 4,9 | 2005 | 20106 | 2,2 | Sweden |
| Шпанија | 2006 | 78,0 | 84,0 | 2005 | 209125 | 4,8 | 2005 | 72848 | 1,7 | Spain |
| Азија | | | | | | | | | | Asia |
| Израел | 2006 | 79,0 | 82,0 | 2004 | 39860 | 5,9 | 2004 | 11185 | 1,6 | Israel |
| Јапан | 2006 | 79,0 | 86,0 | 2005 | 714265 | 5,6 | 2005 | 261917 | 2,1 | Japan |
| Република Кореја | 2006 | 75,0 | 82,0 | 2005 | 316375 | 6,6 | 2005 | 128468 | 2,7 | Korea, Rep. |
| Монголија | 2006 | 62,0 | 70,0 | 2005 | 14993 | 5,9 | 2005 | 1622 | 0,6 | Mongolia |
| Турска | 2006 | 71,0 | 75,0 | 2004 | 477451 | 6,7 | 2003 | 50108 | ... | Turkey |
| Африка | | | | | | | | | | Africa |
| Алжир | 2006 | 70,0 | 72,0 | 2002 | 218620 | ... | ... | ... | ... | Algeria |
| Египат | 2006 | 66,0 | 70,0 | 2005 | 522751 | ... | 2003 | 69867 | ... | Egypt |
| Тунис | 2006 | 70,0 | 75,0 | 2001 | 61800 | ... | 2001 | ... | ... | Tunisia |
| Северна и Средња Америка | | | | | | | | | | North and Central America |
| Канада | 2006 | 77,8 | 83,0 | 2003 | 147391 | 4,7 | 2003 | 70828 | 2,2 | Canada |
| Мексико | 2006 | 71,9 | 77,0 | 2003 | 595713 | 5,7 | 2005 | 70184 | 0,7 | Mexico |
| САД | 2006 | 75,0 | 80,0 | 2005 | 2249000 | 7,6 | 2005 | ... | 3,6 | USA |
| Јужна Америка | | | | | | | | | | South America |
| Аргентина | 2006 | 72,0 | 78,4 | 2003 | 129049 | 3,4 | ... | ... | ... | Argentina |
| Бразил | 2006 | 68,0 | 73,6 | 2004 | 806968 | ... | 2004 | 153839 | ... | Brazil |
| Венецуела | 2006 | 71,0 | 77,6 | 2004 | 74103 | 2,8 | 2002 | 21451 | ... | Venezuela |
| Чиле | 2006 | 75,0 | 80,6 | 2003 | 56659 | 3,6 | 1998 | 6269 | 0,42 | Chile |
| Океанија | | | | | | | | | | Oceania |
| Аустралија | 2006 | 79,0 | 84,0 | 2005 | 109323 | 5,4 | 2005 | 52399 | 2,6 | Australia |
| Нови Зеланд | 2006 | 78,0 | 82,0 | 2005 | 20470 | 5,0 | 2005 | 9972 | 2,4 | New Zealand |

29.4. ЗАПОСЛЕНО ОСОБЉЕ¹⁾EMPLOYED PERSONS¹⁾

хиљ.

thous.

| | Година | Укупно Total | Пољо- привре- да и шумар- ство, лов и риболов Agric., Forest, & Fish- ing | Рудар- ство и каме- ноломи Mining and quar- rying | Пре- рађи- вачка инду- стрија Manu- factu- ring | Еле- ктро- енер- гија, плин и вода Electric- ity, gas and water works supply | Грађе- винар- ство Con- struc- tion | Трго- вина и угости- тељство Trade and cater- ing trades | Сао- браћај и везе Trans- port and com- muni- cations | Финан- сијске и друге услуге Finan- cial and other ser- vices | Дру- штвене и личне услуге Social and personal services | Year | |
|------------------|--------|-----------------|---|--|--|---|--|--|--|---|--|------|--------------------|
| | | | A+B | C | D | E | F | G+H | I | J+K | L+O | | |
| Европа | | | | | | | | | | | | | Europe |
| Аустрија | 2006 | 3928 | 217 | 10 | 742 | 31 | 324 | 854 | 242 | 484 | 1010 | 2006 | Austria |
| Белгија | 2006 | 4263 | 83 | 9 | 715 | 35 | 293 | 699 | 320 | 560 | 1499 | 2006 | Belgium |
| Бугарска | 2006 | 3110 | 252 | 38 | 745 | 59 | 230 | 650 | 220 | 186 | 729 | 2006 | Bulgaria |
| Велика Британија | 2005 | 28166 | 384 | 103 | 3723 | 176 | 2202 | 5508 | 1932 | 4396 | 9547 | 2005 | United Kingdom |
| Грчка | 2006 | 4453 | 536 | 18 | 563 | 41 | 359 | 1090 | 282 | 400 | 1090 | 2006 | Greece |
| Данска | 2006 | 2787 | 79 | 6 | 428 | 17 | 201 | 486 | 176 | 369 | 1017 | 2006 | Denmark |
| Италија | 2006 | 22988 | 982 | 42 | 4826 | 159 | 1900 | 4636 | 1224 | 3109 | 5774 | 2006 | Italy |
| Мађарска | 2006 | 3930 | 191 | 15 | 865 | 68 | 322 | 739 | 301 | 363 | 1064 | 2006 | Hungary |
| Македонија | 2006 | 570 | 114 | 4 | 123 | 16 | 43 | 92 | 30 | 22 | 123 | 2006 | Macedonia |
| Немачка | 2006 | 37322 | 843 | 116 | 8157 | 316 | 2446 | 6662 | 2060 | 5041 | 11464 | 2006 | Germany |
| Норвешка | 2006 | 2362 | 77 | 35 | 272 | 16 | 167 | 421 | 157 | 306 | 905 | 2006 | Norway |
| Пољска | 2006 | 14594 | 2304 | 237 | 2988 | 223 | 925 | 2332 | 942 | 1165 | 3462 | 2006 | Poland |
| Португалија | 2006 | 5160 | 604 | 18 | 981 | 26 | 553 | 1031 | 240 | 385 | 1168 | 2006 | Portugal |
| Румунија | 2006 | 9313 | 2840 | 120 | 1979 | 198 | 558 | 1192 | 492 | 374 | 1560 | 2006 | Romania |
| Руска Федерација | 2006 | 68834 | 6861 | 1196 | 12470 | 2063 | 4460 | 11986 | 6212 | 5206 | 18354 | 2006 | Russian Federation |
| Словенија | 2006 | 969 | 93 | 6 | 266 | 10 | 57 | 160 | 54 | 86 | 234 | 2006 | Slovenia |
| Република Србија | 2006 | 2631 | 541 | 31 | 519 | 62 | 159 | 492 | 151 | 113 | 557 | 2006 | Republic of Serbia |
| Финска | 2006 | 1466 | 114 | 5 | 443 | 0 | 162 | 381 | 181 | 336 | 815 | 2006 | Finland |
| Холандија | 2005 | 7784 | 234 | 8 | 1021 | 44 | 483 | 1442 | 484 | 1173 | 2570 | 2005 | Netherlands |
| Хрватска | 2006 | 1586 | 226 | 7 | 302 | 23 | 133 | 324 | 104 | 120 | 342 | 2006 | Croatia |
| Чешка Република | 2006 | 4828 | 182 | 55 | 1362 | 77 | 436 | 801 | 361 | 413 | 1137 | 2006 | Czech Republic |
| Швајцарска | 2006 | 4051 | 153 | ... | ... | ... | 277 | 720 | 216 | 697 | ... | 2006 | Switzerland |
| Шведска | 2006 | 4341 | 86 | 8 | 653 | 25 | 270 | 664 | 274 | 687 | ... | 2006 | Sweden |
| Шпанија | 2006 | 19748 | 944 | 66 | 3107 | 119 | 2543 | 4387 | 1158 | 2330 | 4327 | 2006 | Spain |
| Азија | | | | | | | | | | | | | Asia |
| Јапан | 2006 | 63820 | 2720 | 30 | 11910 | 360 | 5590 | 15170 | 3960 | 8960 | 14400 | 2006 | Japan |
| Кина | 2002 | 737400 | 324870 | 5580 | 83070 | 2900 | 38930 | 49690 | 20840 | 4580 | 206940 | 2002 | China |
| Република Кореја | 2006 | 23151 | 1785 | 18 | 4167 | 76 | 1835 | 5762 | 1470 | 2954 | 4926 | 2006 | Korea, Rep. |
| Турска | 2006 | 22330 | 6088 | 128 | 4186 | 93 | 1267 | 4730 | 1163 | 1401 | 3495 | 2006 | Turkey |
| Африка | | | | | | | | | | | | | Africa |
| Египат | 2005 | 19342 | 5974 | 29 | 2230 | 245 | 1650 | 2507 | 1323 | 570 | 4726 | 2005 | Egypt |
| Јужна Африка | 2006 | 12800 | 1088 | 398 | 1737 | 119 | 1024 | 3055 | 611 | 1309 | 2319 | 2006 | South Africa |
| Мароко | 2006 | 9928 | 4303 | 40 | 1142 | 43 | 790 | 1602 | 395 | 152 | 1450 | 2006 | Morocco |
| Америка | | | | | | | | | | | | | America |
| Бразил | 2004 | 84596 | 17734 | 325 | 11724 | 354 | 5354 | 17676 | 3994 | 5720 | 15111 | 2004 | Brazil |
| Канада | 2006 | 16484 | 436 | 241 | 2193 | 122 | 1070 | 3907 | 1097 | 2816 | 4595 | 2006 | Canada |
| Колумбија | 2004 | 17578 | 3683 | 119 | 2408 | 74 | 785 | 4400 | 1205 | 983 | 3841 | 2004 | Columbia |
| Куба | 2006 | 4755 | 952 | 22 | 525 | 73 | 242 | 603 | 275 | 117 | 1946 | 2006 | Cuba |
| Мексико | 2006 | 42198 | 6033 | 164 | 7079 | 186 | 3453 | 12110 | 2001 | 2288 | 6814 | 2006 | Mexico |
| Перу | 2006 | 3657 | 28 | 16 | 613 | 9 | 210 | 1225 | 360 | 322 | 692 | 2006 | Peru |
| САД | 2006 | 144427 | 2206 | 687 | 16377 | 1186 | 11749 | 30802 | 6269 | 25359 | ... | 2006 | USA |
| Океанија | | | | | | | | | | | | | Oceania |
| Аустралија | 2006 | 10154 | 356 | 103 | 1058 | 86 | 909 | 2429 | 646 | 1630 | 2908 | 2006 | Australia |
| Нови Зеланд | 2006 | 2117 | 151 | 5 | 276 | 8 | 184 | 465 | 117 | 318 | 583 | 2006 | New Zealand |

¹⁾ Подаци нису сасвим погодни за међународна поређења зато што се у извесним случајевима односе на лица која примају наднице или плате, док се у другим случајевима односе и на послодавце, лица која раде самостално и неплаћене породичне раднике. Такође је различит третман оружаних снага. Коришћена је класификација ИСИЦ, Рев. 3. У већини случајева обухваћено је становништво преко 15 година старости.

¹⁾ Data are not quite suitable for international comparisons as in some cases they relate to persons receiving salaries or wages, while in other cases they relate to employers, persons working independently and unpaid family workers. Treatment of armed forces also differs. The Classification ISIC, Rev. 3., has been used. In most cases population aged 15 and over is included.

29.5. ЗАПОСЛЕНОСТ

EMPLOYMENT
thous.

| хил. | Из- вор пода- така | 2004 | 2005 | 2006 | Data sour- ce |
|-------------------------------------|-----------------------------|--------|--------|--------|--|
| Европа | | | | | Europe |
| Аустрија ¹⁾ | BA | 3744 | 3825 | 3928 | BA Austria ¹⁾ |
| Белгија ¹⁾²⁾ | BA | 4139 | 4235 | 4264 | BA Belgium ¹⁾²⁾ |
| Белорусија | DA | 4316 | 4350 | 4410 | DA Belarus |
| Бугарска ¹⁾ | BA | 2922 | 2980 | 3110 | BA Bulgaria ¹⁾ |
| Велика Британија ¹⁾ | BA | 28008 | 28166 | ... | BA Kingdom ¹⁾ |
| Данска ¹⁾ | BA | 2720 | 2733 | 2787 | BA Denmark ¹⁾ |
| Италија ¹⁾ | BA | 22404 | 22563 | 22988 | BA Italy ¹⁾ |
| Мађарска ¹⁾ | BA | 3900 | 3902 | 3930 | BA Hungary ¹⁾ |
| Немачка ¹⁾ | BA | 35659 | 36566 | 37322 | DA Germany ¹⁾ |
| Норвешка ¹⁾ | BA | 2276 | 2289 | 2362 | BA Norway ¹⁾ |
| Пољска ¹⁾ | BA | 13795 | 14116 | 14594 | BA Poland ¹⁾ |
| Португалија ¹⁾ | BA | 5128 | 5123 | 5160 | BA Portugal ¹⁾ |
| Румунија ¹⁾ | BA | 9158 | 9147 | 9313 | BA Romania ¹⁾ |
| Руска Федерација ¹⁾ | BA | 67275 | 68169 | 68834 | BA Federation ¹⁾ |
| Словенија ¹⁾ | BA | 946 | 947 | 969 | BA Slovenia ¹⁾ |
| Република Србија ¹⁾³⁾ | BA | 2931 | 2733 | 2631 | BA Republic of Serbia ¹⁾³⁾ |
| Финска ¹⁾ | BA | 2387 | 2421 | 2466 | BA Finland ¹⁾ |
| Француска ¹⁾ | BA | 24784 | 24919 | ... | BA France ¹⁾ |
| Холандија ¹⁾ | BA | 7782 | 7878 | ... | BA Netherlands ¹⁾ |
| Хрватска ¹⁾ | BA | 1563 | 1573 | 1586 | BA Croatia ¹⁾ |
| Чешка Реп. ¹⁾ | BA | 4707 | 4764 | 4828 | BA Czech Rep. ¹⁾ |
| Швајцарска ¹⁾ | BA | 3959 | 3974 | 4051 | BA Switzerland ¹⁾ |
| Шведска ¹⁾²⁾ | BA | 4123 | 4263 | 4341 | BA Sweden ¹⁾²⁾ |
| Шпанија | BA | 17971 | 18973 | 19748 | BA Spain |
| Азија | | | | | Asia |
| Индонезија ¹⁾ | BA | 93722 | 94948 | 95177 | BA Indonesia ¹⁾ |
| Јапан ¹⁾⁴⁾ | BA | 63290 | 63560 | 63820 | BA Japan ¹⁾⁴⁾ |
| Кина | BA | 752000 | 758250 | 764000 | BA China |
| Реп. Кореја ¹⁾⁴⁾ | BA | 22557 | 22856 | 23151 | BA Korea Rep. ¹⁾⁴⁾ |
| Пакистан | BA | 42009 | 42916 | 46952 | BA Pakistan |
| Турска ¹⁾²⁾ | BA | 21791 | 22046 | 22330 | BA Turkey ¹⁾²⁾ |
| Африка | | | | | Africa |
| Алжир ¹⁾ | BA | 6439 | 6988 | 7372 | BA Algeria ¹⁾ |
| Египат ¹⁾⁴⁾ | BA | 18717 | 19342 | ... | BA Egypt ¹⁾⁴⁾ |
| Мароко ¹⁾ | BA | 9822 | 9913 | 9928 | BA Morocco ¹⁾ |
| Америка | | | | | America |
| Аргентина | BA | 9415 | 9639 | 10041 | BA Argentina |
| Бразил | BA | 84596 | ... | ... | BA Brazil |
| Канада ¹⁾ | BA | 15947 | 16170 | 16484 | BA Canada ¹⁾ |
| Колумбија | BA | 17654 | 18217 | 17609 | BA Colombia |
| Мексико | BA | 40976 | 40792 | 42198 | BA Mexico |
| САД ¹⁾⁴⁾ | BA | 139252 | 141730 | 144427 | BA USA ¹⁾⁴⁾ |
| Океанија | | | | | Oceania |
| Аустралија ¹⁾⁴⁾ | BA | 9636 | 9957 | 10154 | BA Australia ¹⁾⁴⁾ |
| Нови Зеланд ¹⁾⁴⁾ | BA | 2017 | 2073 | 2117 | BA New Zealand ¹⁾⁴⁾ |

Подаци се односе на укупан број запослених радника и службеника.
Извор података:
BA - Анкета о радној снази.
DA - Анкета бироа за запошљавање;

- ¹⁾ Становништво с 15 и више година.
²⁾ Укључујући професионалну војску;
без војника на служењу обавезног
војног рока.
³⁾ Укључени запослени у радњама
и власници радњи.
⁴⁾ Укључујући оружане снаге.

Data refer to the total number of employed
workers and office employees.

Data source:
BA - Labour Force Survey.
DA - Labour - related establishment
survey.

- ¹⁾ Persons aged 15 years and over.
²⁾ Including professional army;
excl. compulsory military service.
³⁾ Employed persons in shops
and shop owners included.
⁴⁾ Including armed forces.

29.6. НЕЗАПОСЛЕНОСТ

UNEMPLOYMENT
thous.

| хил. | Из- вор пода- така | 2004 | 2005 | 2006 | Source of data |
|---------------------------------|-----------------------------|-------|-------|-------|----------------------------------|
| Европа | | | | | Europe |
| Аустрија | BA | 195 | 208 | 196 | BA Austria |
| Белгија | BA | 380 | 390 | 383 | BA Belgium |
| Белорусија | FB | 83 | 68 | 52 | FB Belarus |
| Бугарска Велика Британија | BA | 400 | 334 | 306 | BA Bulgaria United Kingdom |
| Данска | BA | 1361 | 1352 | ... | BA Denmark |
| Италија | BA | 1960 | 1889 | 1673 | BA Italy |
| Мађарска | BA | 253 | 304 | 317 | BA Hungary |
| Немачка | BA | 4388 | 4583 | 4279 | BA Germany |
| Норвешка | BA | 106 | 111 | 84 | BA Norway |
| Пољска | BA | 3230 | 3045 | 2344 | BA Poland |
| Португалија | BA | 365 | 422 | 428 | BA Portugal |
| Румунија | BA | 800 | 705 | 728 | BA Romania |
| Руска Федерација | BA | 5675 | 5263 | 5312 | BA Russian Federation |
| Словенија | BA | 61 | 58 | 61 | BA Slovenia |
| Република Србија | BA | 665 | 720 | 693 | BA Republic of Serbia |
| Финска | BA | 229 | 220 | 204 | BA Finland |
| Француска | BA | 2734 | 2717 | ... | BA France |
| Холандија | BA | 419 | 430 | ... | BA Netherlands |
| Хрватска | BA | 250 | 229 | 199 | BA Croatia |
| Чешка Реп. | FB | 426 | 410 | 371 | FB Czech Rep. |
| Швајцарска | BA | 179 | 185 | 169 | BA Switzerland |
| Шведска | BA | 246 | 270 | 246 | BA Sweden |
| Шпанија | BA | 2214 | 1913 | 1837 | BA Spain |
| Азија | | | | | Asia |
| Индонезија | BA | 10251 | 10854 | 11105 | BA Indonesia |
| Јапан | BA | 3130 | 2940 | 2750 | BA Japan |
| Кина | BA | 8270 | 8390 | ... | E China |
| Реп. Кореја | BA | 860 | 887 | 827 | BA Korea Rep. |
| Пакистан | BA | 3499 | 3566 | 3103 | BA Pakistan |
| Турска | BA | 2498 | 2519 | 2446 | BA Turkey |
| Африка | | | | | Africa |
| Алжир | BA | 1672 | 1475 | 1241 | BA Algeria |
| Египат | BA | 2154 | 2450 | ... | BA Egypt |
| Мароко | BA | 1193 | 1227 | 1063 | BA Morocco |
| Америка | | | | | America |
| Аргентина | BA | 1362 | 1142 | 1049 | BA Argentina |
| Бразил | BA | 8264 | ... | ... | BA Brazil |
| Канада | BA | 1235 | 1173 | 1108 | BA Canada |
| Колумбија | BA | 2767 | 2406 | 2568 | BA Colombia |
| Мексико | BA | 1556 | 1483 | 1378 | BA Mexico |
| САД | BA | 8149 | 7591 | 7001 | BA USA |
| Океанија | | | | | Oceania |
| Аустралија | BA | 571 | 535 | 526 | BA Australia |
| Нови Зеланд | BA | 82 | 79 | 83 | BA New Zealand |

Подаци се односе на лица која нису у
радном односу и која траже запослење.
Извор података:
BA - Анкета о радној снази.
E - Званична процена.
FB - Евиденција бироа за запошљавање.

Data refer to unemployed persons
who seek a job.
Data source:
BA - Labor Force Survey.
E - Official Estimates.
FB - Employment office records.

29.7. БРУТО ДОМАЋИ ПРОИЗВОД, ПО ТРЖИШНИМ ЦЕНАМА, 2006.
(процена)GROSS DOMESTIC PRODUCT AT MARKET PRICES, 2006
(estimates)

| | Укупно, мил. USD Total, mill. USD | Просечна стопа раста, % 1990-2006 Average growth % 1990-2006 | Структура употребе бруто домаћег производа, % Expenditure of gross domestic product, % | | | | |
|---------------------------------|---|---|---|--|---|--|------------------------|
| | | | Финална потрошња домаћин- ства Household consumption expenditure | Финална потрошња државе General government final expenditure | бруто инвестиције Gross capital formation | нето извоз робе и услуга External balance of goods and services | |
| Европа | | | | | | Europe | |
| Аустрија | 321730 | 2,4 | 56 | 18 | 21 | 5 | Austria |
| Белгија | 392706 | 2,0 | 53 | 23 | 21 | 3 | Belgium |
| Босна и Херцеговина | 11326 | 5,6 | 86 | 23 | 21 | -30 | Bosnia and Herzegovina |
| Бугарска | 30434 | 0,0 | 71 | 18 | 30 | -19 | Bulgaria |
| Велика Британија | 2372504 | 2,3 | 64 | 22 | 18 | -4 | United Kingdom |
| Грчка | 307856 | 2,9 | 68 | 14 | 25 | -7 | Greece |
| Данска | 277334 | 2,2 | 48 | 25 | 22 | 5 | Denmark |
| Италија | 1848001 | 1,3 | 59 | 20 | 21 | 0 | Italy |
| Мађарска | 111990 | 1,7 | 54 | 23 | 22 | 1 | Hungary |
| Македонија | 6304 | 0,6 | 79 | 19 | 21 | -19 | Macedonia |
| Немачка | 2888699 | 1,9 | 59 | 19 | 18 | 4 | Germany |
| Норвешка | 333924 | 3,1 | 41 | 20 | 21 | 18 | Norway |
| Пољска | 335675 | 2,6 | 63 | 18 | 20 | -1 | Poland |
| Португалија | 191777 | 2,2 | 66 | 21 | 21 | -8 | Portugal |
| Руска Федерација | 984927 | -0,2 | 49 | 18 | 20 | 13 | Russian Federation |
| Словенија | 36901 | 2,5 | 55 | 19 | 26 | 0 | Slovenia |
| Република Србија | 29604 | 5,2 ¹⁾ | 76 | 18 | 27 | -21 | Republic of Serbia |
| Финска | 209678 | 2,2 | 51 | 22 | 21 | 6 | Finland |
| Француска | 2234388 | 1,9 | 57 | 23 | 21 | -1 | France |
| Холандија | 663929 | 2,6 | 47 | 25 | 19 | 9 | Netherlands |
| Хрватска | 42240 | 0,7 | 55 | 20 | 27 | -2 | Croatia |
| Чешка Република | 141249 | 1,7 | 49 | 22 | 26 | 3 | Czech Republic |
| Швајцарска | 374583 | 1,3 | 60 | 11 | 22 | 7 | Switzerland |
| Шведска | 382825 | 2,1 | 48 | 27 | 18 | 7 | Sweden |
| Шпанија | 1225007 | 3,0 | 58 | 18 | 31 | -7 | Spain |
| Азија | | | | | | Asia | |
| Азербејџан | 19851 | 2,5 | 36 | 8 | 32 | 24 | Azerbaijan |
| Израел | 140294 | 4,6 | 55 | 27 | 17 | 1 | Israel |
| Индија | 903226 | 6,1 | 57 | 12 | 32 | -1 | India |
| Индонезија | 364459 | 4,7 | 63 | 9 | 25 | 3 | Indonesia |
| Иран | 242146 | 4,9 | 46 | 12 | 28 | 14 | Iran |
| Јапан | 4434993 | 1,6 | 57 | 18 | 24 | 1 | Japan |
| Кина | 2666772 | 9,8 | 36 | 15 | 43 | 6 | China |
| Малезија | 148941 | 6,4 | 44 | 13 | 20 | 23 | Malaysia |
| Пакистан | 146888 | 4,5 | 82 | 6 | 20 | -8 | Pakistan |
| Тајланд | 206247 | 5,0 | 56 | 12 | 28 | 4 | Thailand |
| Турска | 392336 | 4,3 | 70 | 12 | 24 | -6 | Turkey |
| Филипини | 116931 | 3,6 | 70 | 10 | 15 | 5 | Philippines |
| Африка | | | | | | Africa | |
| Алжир | 115945 | 2,6 | 29 | 12 | 32 | 27 | Algeria |
| Гана | 12245 | 4,5 | 76 | 14 | 27 | -17 | Ghana |
| Јужна Африка | 247814 | 2,4 | 64 | 20 | 19 | -3 | South Africa |
| Мароко | 65365 | 3,2 | 61 | 17 | 30 | -8 | Morocco |
| Мауританија | 2737 | 3,7 | 59 | 17 | 29 | -5 | Mauritania |
| Северна и Средња Америка | | | | | | North and Central America | |
| Гватемала | 30426 | 3,8 | 86 | 9 | 20 | -15 | Guatemala |
| Канада | 1270625 | 2,7 | 56 | 19 | 22 | 3 | Canada |
| Мексико | 829618 | 3,1 | 68 | 11 | 21 | 0 | Mexico |
| САД | 13192290 | 3,0 | 70 | 16 | 20 | -6 | USA |
| Јужна Америка | | | | | | South America | |
| Аргентина | 216324 | 3,4 | 64 | 12 | 16 | 8 | Argentina |
| Бразил | 1067803 | 2,1 | 60 | 20 | 17 | 3 | Brazil |
| Венецуела | 180358 | 2,9 | 48 | 11 | 25 | 16 | Venezuela |
| Еквадор | 40892 | 3,2 | 64 | 11 | 24 | 1 | Ecuador |
| Колумбија | 130928 | 3,1 | 62 | 19 | 21 | -2 | Colombia |
| Панама | 17113 | 5,2 | 66 | 10 | 21 | 3 | Panama |
| Уругвај | 19308 | 2,5 | 73 | 11 | 16 | 0 | Uruguay |
| Чиле | 145841 | 5,5 | 55 | 10 | 20 | 15 | Chile |
| Океанија | | | | | | Oceania | |
| Аустралија | 778601 | 3,3 | 56 | 18 | 27 | -1 | Australia |
| Нови Зеланд | 105986 | 2,8 | 60 | 19 | 24 | -3 | New Zealand |

1) Просечна стопа раста, 2000-2006.

1) Average growth, 2000-2006.

29.8. ИНДЕКСИ ТРОШКОВА ЖИВОТА¹⁾CONSUMER PRICE INDICES¹⁾

2000=100

2000=100

| | Укупно / Total | | | | Исхрана / Nutrition | | | | |
|---------------------------------|----------------|-------|-------|-------|---------------------|-------|-------|-------|----------------------------------|
| | 2002 | 2003 | 2004 | 2005 | 2002 | 2003 | 2004 | 2005 | |
| Европа | | | | | | | | | Europe |
| Аустрија | 104,5 | 105,9 | 108,1 | 110,6 | 105,2 | 107,3 | 109,5 | 111,0 | Austria |
| Белгија | 104,2 | 105,8 | 108,0 | 111,0 | 106,5 | 108,7 | 110,4 | 112,5 | Belgium |
| Белорусија | 229,8 | 295,0 | 348,3 | 384,3 | 217,9 | 267,6 | 320,1 | 358,2 | Belarus |
| Бугарска | 113,6 | 116,3 | 123,4 | 129,6 | 106,5 | 105,4 | 112,5 | 117,0 | Bulgaria |
| Велика Британија | 103,5 | 106,5 | 109,6 | 112,7 | 104,0 | 105,4 | 106,0 | 107,3 | United Kingdom |
| Грчка | 107,1 | 110,9 | 114,1 | 118,2 | 110,7 | 116,2 | 116,8 | 117,5 | Greece |
| Данска | 104,8 | 107,0 | 108,3 | 110,2 | 106,1 | 107,7 | 106,6 | 107,3 | Denmark |
| Италија | 105,4 | 108,2 | 110,5 | 112,4 | 107,9 | 111,3 | 113,7 | 113,7 | Italy |
| Мађарска | 115,0 | 120,3 | 128,5 | 133,1 | 119,9 | 123,2 | 131,2 | 134,5 | Hungary |
| Македонија | 107,4 | 108,7 | 108,3 | 108,8 | 108,8 | 107,3 | 104,0 | 102,7 | Macedonia |
| Немачка | 103,4 | 104,5 | 106,2 | 108,3 | 105,3 | 105,2 | 104,8 | 105,3 | Germany |
| Норвешка | 104,4 | 106,9 | 107,4 | 109,1 | 96,5 | 99,7 | 101,5 | 103,1 | Norway |
| Пољска | 107,5 | 108,4 | 112,2 | 114,6 | 104,6 | 103,0 | 108,6 | 110,6 | Poland |
| Португалија | 108,0 | 111,6 | 114,2 | 116,7 | 108,1 | 110,9 | 112,1 | 111,3 | Portugal |
| Румунија | 164,8 | 189,9 | 212,5 | 231,7 | 160,5 | 184,1 | 201,5 | 213,8 | Romania |
| Руска Федерација | 140,6 | 159,9 | 177,3 | 199,7 | 136,5 | 151,8 | 167,4 | 190,3 | Russian Federation |
| Словачка Република | 110,7 | 120,2 | 129,2 | 132,8 | 107,3 | 111,0 | 116,4 | 114,7 | Slovakia |
| Словенија | 116,5 | 123,0 | 127,4 | 130,6 | 117,5 | 123,1 | 124,2 | ... | Slovenia |
| <i>Република Србија</i> | 225,4 | 247,7 | 275,9 | 320,6 | 203,7 | 205,1 | 229,5 | 274,9 | <i>Republic of Serbia</i> |
| Украјина | 112,8 | 118,7 | 129,4 | 146,9 | 114,4 | 121,5 | 135,1 | 157,5 | Ukraine |
| Финска | 104,2 | 105,1 | 105,3 | 106,2 | 107,4 | 108,1 | 108,9 | 109,2 | Finland |
| Француска | 103,6 | 105,8 | 108,0 | 109,9 | 107,8 | 110,2 | 110,9 | 111,0 | France |
| Холандија | 107,6 | 109,9 | 111,2 | 113,1 | 110,9 | 111,7 | 107,8 | 106,5 | Netherlands |
| Хрватска | 106,3 | 108,2 | 110,4 | 114,0 | 102,3 | 104,0 | 105,5 | 110,4 | Croatia |
| Чешка Република | 106,6 | 106,6 | 109,7 | 111,7 | 104,3 | 104,0 | 109,0 | 110,3 | Czech Republic |
| Швајцарска | 101,7 | 102,3 | 103,1 | 104,4 | 104,5 | 105,9 | 106,5 | 105,8 | Switzerland |
| Шведска | 104,6 | 106,6 | 107,0 | 107,5 | 106,2 | 106,5 | 106,1 | 105,4 | Sweden |
| Шпанија | 103,5 | 106,7 | 109,9 | 113,6 | 104,7 | 109,0 | 113,2 | 116,3 | Spain |
| Азија | | | | | | | | | Asia |
| Индија | 108,2 | 112,5 | 116,6 | 121,5 | 104,9 | 108,4 | 111,5 | 115,0 | India |
| Индонезија | 124,7 | 133,0 | 141,3 | 156,0 | 120,2 | 121,2 | 128,3 | 140,5 | Indonesia |
| Јапан | 98,4 | 98,1 | 98,1 | 97,8 | 98,6 | 98,4 | 99,3 | 98,4 | Japan |
| Кина | 99,9 | 101,1 | ... | ... | 99,4 | 102,8 | ... | ... | China |
| Пакистан | 107,4 | 110,5 | 118,7 | 129,5 | 105,9 | 108,6 | 120,2 | 132,1 | Pakistan |
| Турска | 223,8 | 280,4 | 310,1 | 329,5 | 225,3 | 290,0 | 316,1 | 112,1 | Turkey |
| Африка | | | | | | | | | Africa |
| Египат | 105,0 | 109,5 | 127,4 | 133,7 | 105,3 | 112,3 | 100,0 | 105,1 | Egypt |
| Јужна Африка | 115,4 | 122,1 | 123,8 | 128,0 | 122,0 | 131,9 | 134,9 | 137,9 | South Africa |
| Мароко | 103,4 | 104,6 | 106,2 | 107,3 | 103,2 | 104,6 | 106,2 | 106,5 | Morocco |
| Нигерија | 134,2 | 153,1 | ... | ... | 144,8 | 153,8 | ... | ... | Nigeria |
| Тунис | 104,8 | 107,6 | 111,5 | 113,8 | 106,1 | 109,7 | 115,1 | 115,2 | Tunisia |
| Северна и Средња Америка | | | | | | | | | North and Central America |
| Канада | 104,8 | 107,8 | 109,8 | 112,2 | 107,2 | 109,1 | 111,3 | 114,1 | Canada |
| Мексико | 111,7 | 116,8 | 122,3 | 127,2 | 109,6 | 115,1 | 122,9 | 129,4 | Mexico |
| САД | 104,5 | 106,9 | 109,7 | 113,4 | 105,0 | 107,3 | 111,0 | 113,7 | USA |
| Јужна Америка | | | | | | | | | South America |
| Аргентина | 124,5 | 141,3 | 147,5 | 161,7 | 132,0 | 157,3 | 165,1 | 183,3 | Argentina |
| Бразил | 115,9 | 132,9 | 141,7 | 151,4 | 117,0 | 140,8 | 146,5 | 151,0 | Brazil |
| Перу | 102,2 | 104,5 | 108,3 | 110,1 | 100,2 | 101,0 | 106,6 | 107,6 | Peru |
| Уругвај | 118,9 | 142,0 | 155,0 | 162,3 | 117,2 | 142,5 | 159,2 | 165,7 | Uruguay |
| Чиле | 106,1 | 109,1 | 110,3 | 113,7 | 102,9 | 105,8 | 104,4 | 107,5 | Chile |
| Океанија | | | | | | | | | Oceania |
| Аустралија | 107,6 | 110,5 | 113,1 | 116,1 | 110,4 | 114,4 | 117,1 | 120,0 | Australia |
| Нови Зеланд | 105,4 | 107,2 | 109,7 | 113,0 | 109,4 | 109,4 | 110,3 | 113,1 | New Zealand |

¹⁾ Због разлика у обухвату и методама коришћеним у израчунавању индекса, приказани подаци не дају подједнако веран одраз промена и нивоа цена, и њихова тачност разликује се од земље до земље.

¹⁾ Due to differences in coverage and in methods applied in index calculation data do not show a true image of changes and price level. Accuracy differs from country to country.

29.9. ИНДЕКСИ ПОЉОПРИВРЕДНЕ ПРОИЗВОДЊЕ¹⁾
1999-2001=100AGRICULTURAL PRODUCTION INDICES¹⁾
1999-2001=100

| | 2003 | 2004 | 2005 | |
|---------------------------------|--------------|--------------|--------------|----------------------------------|
| ЦЕО СВЕТ | 106,2 | 110,7 | 111,3 | WORLD |
| Европа | 98,2 | 104,5 | 101,2 | Europe |
| Аустрија | 96,2 | 101,3 | 98,9 | Austria |
| Белгија | 100,0 | 103,2 | 97,0 | Belgium |
| Босна и Херцеговина | 96,4 | 116,0 | 112,4 | Bosnia and Herzegovina |
| Бугарска | 94,5 | 107,9 | 100,8 | Bulgaria |
| Велика Британија | 97,4 | 97,8 | 97,1 | United Kingdom |
| Грчка | 84,1 | 90,1 | 89,2 | Greece |
| Данска | 100,5 | 101,0 | 101,0 | Denmark |
| Ирска | 96,3 | 99,8 | 97,1 | Ireland |
| Италија | 90,5 | 99,9 | 101,2 | Italy |
| Мађарска | 94,4 | 109,3 | 110,4 | Hungary |
| Македонија | 94,9 | 105,9 | 106,2 | Macedonia |
| Немачка | 92,6 | 103,0 | 97,1 | Germany |
| Норвешка | 100,3 | 103,2 | 102,4 | Norway |
| Пољска | 103,6 | 109,2 | 101,5 | Poland |
| Португалија | 94,9 | 101,8 | 100,2 | Portugal |
| Румунија | 107,6 | 128,0 | 107,2 | Romania |
| Руска Федерација | 106,0 | 110,1 | 111,9 | Russian Federation |
| Словенија | 100,7 | 103,7 | 103,0 | Slovenia |
| Република Србија | 99,2 | 118,5 | 112,5 | Republic of Serbia |
| Финска | 101,4 | 104,7 | 109,2 | Finland |
| Француска | 94,8 | 101,6 | 97,2 | France |
| Холандија | 91,6 | 96,8 | 93,3 | Netherlands |
| Хрватска | 87,8 | 94,4 | 93,5 | Croatia |
| Чешка Република | 88,2 | 105,8 | 97,9 | Czech Republic |
| Швајцарска | 97,9 | 101,6 | 99,8 | Switzerland |
| Шведска | 99,7 | 100,9 | 100,0 | Sweden |
| Шпанија | 112,2 | 106,0 | 94,9 | Spain |
| Азија | 109,5 | 113,5 | 115,6 | Asia |
| Индија | 105,1 | 106,1 | 106,2 | India |
| Индонезија | 116,4 | 122,0 | 122,7 | Indonesia |
| Јапан | 95,3 | 96,2 | 96,8 | Japan |
| Кина | 112,2 | 118,5 | 122,1 | China |
| Република Кореја | 91,2 | 97,8 | 95,7 | Korea, Rep. of |
| Малезија | 113,5 | 120,0 | 126,7 | Malaysia |
| Мјанмар | 118,7 | 122,0 | 124,1 | Myanmar |
| Пакистан | 104,3 | 112,0 | 115,3 | Pakistan |
| Тајланд | 110,5 | 104,8 | 105,3 | Thailand |
| Турска | 103,5 | 104,7 | 105,0 | Turkey |
| Филипини | 111,6 | 116,9 | 114,1 | Philippines |
| Сри Ланка | 103,5 | 99,5 | 106,4 | Sri Lanka |
| Африка | 107,5 | 109,2 | 110,2 | Africa |
| Алжир | 123,8 | 122,1 | 122,2 | Algeria |
| Египат | 110,1 | 114,8 | 116,8 | Egypt |
| Етиопија | 107,6 | 112,2 | 113,2 | Ethiopia |
| Јужна Африка | 112,2 | 106,0 | 94,9 | South Africa |
| Мароко | 126,2 | 131,9 | 118,2 | Morocco |
| Тунис | 129,4 | 110,7 | 109,9 | Tunisia |
| Северна и Средња Америка | 101,6 | 107,4 | 106,8 | North and Central America |
| Канада | 95,8 | 104,9 | 106,9 | Canada |
| Куба | 108,2 | 112,0 | 106,4 | Cuba |
| Мексико | 105,4 | 109,5 | 108,8 | Mexico |
| САД | 101,4 | 107,4 | 106,4 | USA |
| Јужна Америка | 112,6 | 117,4 | 119,7 | South America |
| Аргентина | 103,6 | 103,7 | 113,3 | Argentina |
| Бразил | 119,2 | 126,6 | 126,1 | Brazil |
| Колумбија | 108,0 | 114,3 | 115,0 | Colombia |
| Перу | 111,2 | 110,3 | 113,6 | Peru |
| Уругвај | 101,3 | 113,8 | 114,1 | Uruguay |
| Чиле | 108,5 | 112,5 | 120,0 | Chile |
| Океанија | 99,8 | 97,7 | 98,4 | Oceania |
| Аустралија | 95,6 | 91,4 | 92,4 | Australia |
| Нови Зеланд | 111,6 | 114,5 | 113,9 | New Zealand |

¹⁾ За израчунавање индекса пољопривредне производње користе се сви пољопривредни и сточарски производи, осим сточног крмног биља. Индекси ФАО се могу разликовати од националних индекса због разлика у дефиницији производње, обухвату, пондерима, извештајним периодима и методама израчунавања.

¹⁾ Agricultural production indices cover all agricultural and livestock products except fodder crops. The FAO indices may differ from those produced by the countries themselves because of differences in production concepts, coverage, weights, reference periods and methods of calculation.

29.10. ПРОИЗВОДЊА ЖИТАРИЦА

CEREALS PRODUCTION

хиљ. тона

thous. tons

| | 2003 | 2004 | 2005 | |
|---------------------------------|------------------|------------------|------------------|----------------------------------|
| ЦЕО СВЕТ | 2 081 039 | 2 264 030 | 2 264 590 | WORLD |
| Европа | 355 529 | 470 104 | 427 818 | Europe |
| Аустрија | 4 264 | 5 315 | 4 898 | Austria |
| Босна и Херцеговина | 793 | 1 439 | 1 329 | Bosnia and Herzegovina |
| Бугарска | 3 814 | 7 463 | 5 839 | Bulgaria |
| Грчка | 4 710 | 5 088 | 5 099 | Greece |
| Италија | 17 864 | 23 294 | 21 505 | Italy |
| Мађарска | 8 770 | 16 779 | 16 212 | Hungary |
| Македонија | 472 | 682 | 645 | Macedonia |
| Немачка | 39 426 | 51 097 | 45 980 | Germany |
| Румунија | 12 966 | 24 402 | 19 350 | Romania |
| Руска Федерација | 65 562 | 76 231 | 76 564 | Russian Federation |
| Словенија | 402 | 586 | 579 | Slovenia |
| <i>Република Србија</i> | 5453 | 9867 | 9510 | <i>Republic of Serbia</i> |
| Украјина | 19 662 | 40 997 | 37 258 | Ukraine |
| Француска | 54 940 | 70 523 | 64 224 | France |
| Хрватска | 2 355 | 3 268 | 3 028 | Croatia |
| Шпанија | 21 412 | 24 809 | 13 999 | Spain |
| Азија | 999 134 | 1 040 523 | 1 083 615 | Asia |
| Индија | 235 856 | 232 560 | 242 284 | India |
| Индонезија | 63 024 | 65 314 | 65 998 | Indonesia |
| Кина | 376 123 | 413 164 | 429 374 | China |
| Тајланд | 33 623 | 33 624 | 33 464 | Thailand |
| Турска | 136 | 156 | 145 | Turkey |
| Африка | 131 576 | 130 540 | 140 034 | Africa |
| Египат | 20 682 | 20 823 | 23 040 | Egypt |
| Етиопија | 99 | 80 | 152 | Ethiopia |
| Јужна Африка | 9 536 | 10 680 | 12 800 | South Africa |
| Нигерија | 22 736 | 24 321 | 26 031 | Nigeria |
| Тунис | 17 | 17 | 17 | Tunisia |
| Северна и Средња Америка | 436 169 | 479 849 | 453 227 | North and Central America |
| Канада | 50 174 | 52 684 | 53 086 | Canada |
| Мексико | 31 384 | 32 311 | 27 733 | Mexico |
| САД | 972 | 773 | 947 | USA |
| Јужна Америка | 124 666 | 125 074 | 119 104 | South America |
| Аргентина | 33 990 | 35 750 | 38 554 | Argentina |
| Бразил | 1 460 | 1 296 | 1 622 | Brazil |
| Океанија | 42 569 | 35 466 | 40 793 | Oceania |
| Аустралија | 41 631 | 34 564 | 39 862 | Australia |

29.11. ПРОИЗВОДЊА ДРВНЕ ГРАЂЕ

ROUNDWOOD PRODUCTION

милион метара кубних

mil. m³

| | 2003 | 2004 | 2005 | |
|-------------------------|----------------|----------------|----------------|---------------------------|
| ЦЕО СВЕТ | 3 367,9 | 3 423,0 | 3 502,7 | WORLD |
| Европа | 607,7 | 620,3 | 661,2 | Europe |
| Аустрија | 17,1 | 16,5 | 16,5 | Austria |
| Белгија | 4,8 | 4,9 | 5 | Belgium |
| Белорусија | 7,5 | 7,5 | 7,5 | Belarus |
| Велика Британија | 8,1 | 8,3 | 8,6 | United Kingdom |
| Данска | 1,6 | 1,5 | 2,3 | Denmark |
| Италија | 8,2 | 8,7 | 8 | Italy |
| Мађарска | 5,8 | 5,7 | 5,9 | Hungary |
| Македонија | 0,8 | 0,8 | 0,8 | Macedonia |
| Немачка | 51,2 | 54,5 | 56,9 | Germany |
| Пољска | 30,8 | 32,7 | 31,9 | Poland |
| Руска Федерација | 174 | 178,4 | 186,5 | Russian Federation |
| Словенија | 2,6 | 2,6 | 2,7 | Slovenia |
| <i>Република Србија</i> | ... | 0,9 | 0,8 | <i>Republic of Serbia</i> |
| Украјина | 13,8 | 14,9 | 14,6 | Ukraine |
| Француска | 32,8 | 33,6 | 34,4 | France |
| Холандија | 1 | 1 | 1,1 | Netherlands |

29.11. ПРОИЗВОДЊА ДРВНЕ ГРАЂЕ (наставак)

ROUNDWOOD PRODUCTION (continued)

милион m³mil. m³

| | 2003 | 2004 | 2005 | |
|---------------------------------|----------------|----------------|----------------|----------------------------------|
| Хрватска | 3,8 | 3,8 | 4 | Croatia |
| Чешка Република | 15,1 | 15,6 | 15,5 | Czech Republic |
| Шведска | 67,1 | 67,3 | 98,7 | Sweden |
| Шпанија | 16,1 | 16,3 | 15,5 | Spain |
| Азија | 1 003,3 | 1 010,7 | 1 017,0 | Asia |
| Јапан | 15,3 | 15,7 | 16,3 | Japan |
| Кина | 284,1 | 284,1 | 284,1 | China |
| Турска | 15,8 | 16,5 | 16,2 | Turkey |
| Африка | 608,7 | 616,8 | 632,7 | Africa |
| Египат | 7,5 | 7,7 | 7,7 | Egypt |
| Мароко | 4,5 | 4,6 | 4,7 | Morocco |
| Северна и Средња Америка | 638,6 | 670,1 | 671,2 | North and Central America |
| Канада | 190,1 | 208,4 | 199,3 | Canada |
| САД | 448,5 | 461,7 | 471,9 | USA |
| Јужна Америка | 450 | 446,3 | 462,2 | South America |
| Бразил | 256,1 | 243,4 | 255,9 | Brazil |
| Перу | 37 | 42,6 | 46,1 | Peru |
| Океанија | 59,6 | 58,8 | 58,4 | Oceania |
| Аустралија | 29,8 | 30,4 | 30,5 | Australia |

29.12. ПРОИЗВОДЊА РИБЕ

FISH PRODUCTION

тона

tons

| | 2003 | 2004 | 2005 | |
|---------------------|------------|------------|------------|------------------------|
| Европа | | | | Europe |
| Босна и Херцеговина | 6 635 | 6 394 | 7 070 | Bosnia and Herzegovina |
| Бугарска | 4 465 | 2 489 | 3 145 | Bulgaria |
| Велика Британија | 181 838 | 207 203 | 172 813 | United Kingdom |
| Грчка | 101 434 | 97 143 | 106 208 | Greece |
| Данска | 37 772 | 42 814 | 39 012 | Denmark |
| Исланд | 62 516 | 58 359 | 60 050 | Iceland |
| Италија | 191 662 | 117 786 | 180 943 | Italy |
| Немачка | 74 280 | 57 233 | 44 685 | Germany |
| Норвешка | 584 423 | 636 802 | 656 636 | Norway |
| Пољска | 34 526 | 35 258 | 36 607 | Poland |
| Португалија | 8 033 | 6 700 | 6 485 | Portugal |
| Румунија | 9 042 | 8 137 | 7 284 | Romania |
| Руска Федерација | 108 684 | 109 802 | 114 752 | Russian Federation |
| Словенија | 1 353 | 1 571 | 1 536 | Slovenia |
| Република Србија | 6270 | 7112 | 6825 | Republic of Serbia |
| Украјина | 25 616 | 26 223 | 28 745 | Ukraine |
| Финска | 12 558 | 12 821 | 14 355 | Finland |
| Француска | 239 814 | 260 655 | 258 435 | France |
| Холандија | 66 565 | 75 725 | 68 175 | Netherlands |
| Хрватска | 7 605 | 13 224 | 13 782 | Croatia |
| Шведска | 6 334 | 5 989 | 5 880 | Sweden |
| Шпанија | 272 778 | 298 855 | 221 927 | Spain |
| Азија | | | | Asia |
| Бангладеш | 856 956 | 914 752 | 882 091 | Bangladesh |
| Вијетнам | 937 502 | 1 198 617 | 1 437 300 | Viet Nam |
| Индија | 2 312 971 | 2 794 636 | 2 837 751 | India |
| Индонезија | 996 659 | 1 045 051 | 1 197 109 | Indonesia |
| Јапан | 823 873 | 776 421 | 746 221 | Japan |
| Кина | 28 883 642 | 30 612 602 | 32 414 084 | China |
| Кореја НДР | 63 700 | 63 700 | 63 700 | Korea, PDR |
| Република Кореја | 387 791 | 405 748 | 436 232 | Korea, Rep. |
| Малезија | 167 160 | 171 270 | 175 834 | Malaysia |
| Пакистан | 73 047 | 76 653 | 80 622 | Pakistan |
| Тајланд | 1 064 409 | 1 259 983 | 1 144 011 | Thailand |

29.12. ПРОИЗВОДЊА РИБЕ (наставак)

FISH PRODUCTION (continued)

| тона | | | | tons |
|-----------------|---------|---------|---------|----------------|
| | 2003 | 2004 | 2005 | |
| Турска | 79 943 | 94 010 | 119 177 | Turkey |
| Филипини | 459 615 | 512 220 | 557 251 | Philippines |
| Африка | | | | Africa |
| Алжир | 4171 | 5861 | 368 | Algeria |
| Ангола | ... | ... | ... | Angola |
| Египат | 445 181 | 471 535 | 539 748 | Egypt |
| Јужна Африка | | | | South Africa |
| Мароко | 1 538 | 1 718 | 2 257 | Morocco |
| Нигерија | 40 | 40 | 40 | Nigeria |
| Сенегал | 98 | 204 | 193 | Senegal |
| Америка | | | | America |
| Аргентина | 1 647 | 1 848 | 2 430 | Argentina |
| Бразил | 277 640 | 269 699 | 257 783 | Brazil |
| Венецуела | 19 821 | 22 210 | 22 210 | Venezuela |
| Еквадор | 74 500 | 77 300 | 78 300 | Ecuador |
| Канада | 150 624 | 145 018 | 154 083 | Canada |
| Куба | 26 897 | 27 842 | 22 635 | Cuba |
| Мексико | 84 475 | 104 354 | 117 514 | Mexico |
| Перу | 13 768 | 22 259 | 27 468 | Peru |
| САД | 544 329 | 606 549 | 471 958 | USA |
| Чиле | 563 435 | 665 421 | 698 214 | Chile |
| Океанија | | | | Oceania |
| Аустралија | 44 183 | 49 095 | 47 087 | Australia |
| Нови Зеланд | 84 642 | 92 219 | 105 301 | New Zealand |
| Нигерија | 30 663 | 30 677 | 43 950 | Nigeria |
| Сенегал | 109 | 98 | 204 | Senegal |
| Америка | | | | America |
| Аргентина | 1 457 | 1 647 | 1 848 | Argentina |
| Бразил | 242 590 | 277 640 | 269 699 | Brazil |
| Венецуела | 17 860 | 19 821 | 22 210 | Venezuela |
| Еквадор | 55 638 | 65 227 | 63 579 | Ecuador |
| Канада | 170 746 | 150 624 | 145 018 | Canada |
| Куба | 27 044 | 26 897 | 27 562 | Cuba |
| Мексико | 73 675 | 89 037 | 89 037 | Mexico |
| Перу | 11 614 | 13 768 | 22 199 | Peru |
| САД | 497 346 | 544 329 | 606 549 | USA |
| Чиле | 545 655 | 563 435 | 674 979 | Chile |
| Океанија | | | | Oceania |
| Аустралија | 38 569 | 40 308 | 39 331 | Australia |
| Нови Зеланд | 86 583 | 84 642 | 92 219 | New Zealand |

29.13. ПРОИЗВОДЊА МЕСА

MEAT PRODUCTION

хиљ. тона

thous. tons

| | 2003 | 2004 | 2005 | |
|--|---------------|---------------|---------------|----------------------------------|
| Укупна производња меса / Total production of meat | | | | |
| ЦЕО СВЕТ | 253688 | 260098 | 265106 | WORLD |
| Европа | 53028 | 52650 | 52912 | Europe |
| Аустрија | 998 | 987 | 991 | Austria |
| Белгија | 1740 | 1821 | 1865 | Belgium |
| Босна и Херцеговина | 32 | 35 | 37 | Bosnia and Herzegovina |
| Велика Британија | 3271 | 3270 | 3343 | United Kingdom |
| Данска | 2114 | 2158 | 2148 | Denmark |
| Италија | 4020 | 4079 | 4099 | Italy |
| Мађарска | 1200 | 1047 | 1034 | Hungary |
| Македонија | 28 | 28 | 32 | Macedonia |
| Немачка | 6602 | 6798 | 6884 | Germany |
| Пољска | 3472 | 3271 | 3235 | Poland |
| Румунија | 1147 | 779 | 781 | Romania |
| Руска Федерација | 4945 | 4981 | 4885 | Russian Federation |
| Словенија | 184 | 180 | 181 | Slovenia |
| Република Србија | 430 | 420 | 431 | Republic of Serbia |
| Украјина | 1725 | 1595 | 1580 | Ukraine |
| Француска | 6408 | 6255 | 6179 | France |
| Холандија | 2223 | 2350 | 2350 | Netherlands |
| Хрватска | 147 | 149 | 121 | Croatia |
| Чешка Република | 771 | 750 | 715 | Czech Republic |
| Шпанија | 5479 | 5531 | 5736 | Spain |
| Азија | 104371 | 108164 | 111835 | Asia |
| Индија | 5941 | 6032 | 6297 | India |
| Јапан | 3019 | 3028 | 3000 | Japan |
| Кина | 71155 | 74306 | 77564 | China |
| Африка | 11853 | 12070 | 12110 | Africa |
| Јужна Африка | 1848 | 1887 | 1888 | South Africa |
| Северна и Средња Америка | 49916 | 50536 | 51321 | North and Central America |
| Канада | 4217 | 4592 | 4680 | Canada |
| Мексико | 4870 | 5040 | 5040 | Mexico |
| САД | 38911 | 38891 | 39556 | USA |
| Јужна Америка | 28800 | 31027 | 31088 | South America |
| Аргентина | 3762 | 4175 | 4175 | Argentina |
| Бразил | 18388 | 19919 | 19919 | Brazil |
| Океанија | 5719 | 5650 | 5841 | Oceania |
| Аустралија | 3852 | 3769 | 3946 | Australia |
| Говеђе и телеће месо / Beef and veal | | | | |
| ЦЕО СВЕТ | 58512 | 59714 | 60239 | WORLD |
| Европа | 11668 | 11546 | 11399 | Europe |
| Белгија | 275 | 281 | 280 | Belgium |
| Босна и Херцеговина | 13 | 14 | 14 | Bosnia and Herzegovina |
| Велика Британија | 699 | 712 | 747 | United Kingdom |
| Италија | 1127 | 1148 | 1180 | Italy |
| Македонија | 9 | 9 | 10 | Macedonia |
| Немачка | 1226 | 1258 | 1145 | Germany |
| Пољска | 317 | 311 | 304 | Poland |
| Руска Федерација | 1990 | 1951 | 1915 | Russian Federation |
| Словенија | 52 | 47 | 46 | Slovenia |
| Република Србија | 95 | 93 | 90 | Republic of Serbia |
| Украјина | 723 | 614 | 556 | Ukraine |
| Француска | 1632 | 1565 | 1529 | France |
| Холандија | 365 | 388 | 388 | Netherlands |
| Хрватска | 28 | 32 | 25 | Croatia |
| Шпанија | 706 | 702 | 715 | Spain |
| Азија | 12228 | 12884 | 13264 | Asia |
| Индија | 1473 | 1483 | 1494 | India |
| Јапан | 496 | 513 | 500 | Japan |
| Кина | 6019 | 6449 | 6800 | China |
| Африка | 4223 | 4313 | 4314 | Africa |
| Јужна Африка | 635 | 655 | 643 | South Africa |

29.13. ПРОИЗВОДЊА МЕСА (наставак)

MEAT PRODUCTION (continued)

хиљ. тона

thous. tons

| | 2003 | 2004 | 2005 | |
|---------------------------------|--------------|---------------|---------------|----------------------------------|
| Северна и Средња Америка | 15296 | 14873 | 14972 | North and Central America |
| Канада | 1190 | 1496 | 1530 | Canada |
| Мексико | 1504 | 1543 | 1543 | Mexico |
| САД | 12039 | 11261 | 11310 | USA |
| Јужна Америка | 12344 | 13357 | 13421 | South America |
| Аргентина | 2658 | 3024 | 3024 | Argentina |
| Бразил | 7230 | 7774 | 7774 | Brazil |
| Океанија | 2754 | 2740 | 2868 | Oceania |
| Аустралија | 2073 | 2033 | 2162 | Australia |
| Свињско месо / Pig meat | | | | |
| ЦЕО СВЕТ | 98473 | 100483 | 102523 | WORLD |
| Европа | 26053 | 25440 | 25627 | Europe |
| Аустрија | 663 | 654 | 654 | Austria |
| Белгија | 1026 | 1057 | 1100 | Belgium |
| Босна и Херцеговина | 8 | 8 | 8 | Bosnia and Herzegovina |
| Велика Британија | 687 | 679 | 704 | United Kingdom |
| Данска | 1762 | 1810 | 1800 | Denmark |
| Италија | 1590 | 1589 | 1550 | Italy |
| Мађарска | 631 | 510 | 483 | Hungary |
| Македонија | 10 | 9 | 10 | Macedonia |
| Немачка | 4239 | 4323 | 4505 | Germany |
| Полска | 2209 | 1956 | 1923 | Poland |
| Румунија | 533 | 374 | 375 | Romania |
| Руска Федерација | 1706 | 1644 | 1610 | Russian Federation |
| Словенија | 64 | 71 | 70 | Slovenia |
| Република Србија | 258 | 242 | 253 | Republic of Serbia |
| Француска | 2339 | 2293 | 2257 | France |
| Холандија | 1253 | 1299 | 1299 | Netherlands |
| Хрватска | 62 | 61 | 49 | Croatia |
| Чешка Република | 411 | 388 | 352 | Czech Republic |
| Шпанија | 3190 | 3176 | 3310 | Spain |
| Азија | 54511 | 56675 | 58439 | Asia |
| Јапан | 1274 | 1263 | 1250 | Japan |
| Кина | 46233 | 48118 | 50095 | China |
| Африка | 785 | 810 | 809 | Africa |
| Нигерија | 200 | 208 | 208 | Nigeria |
| Северна и Средња Америка | 12300 | 12639 | 12751 | North and Central America |
| Канада | 1882 | 1936 | 1960 | Canada |
| САД | 9056 | 9312 | 9402 | USA |
| Јужна Америка | 4269 | 4378 | 4372 | South America |
| Бразил | 3059 | 3110 | 3110 | Brazil |
| Чиле | 365 | 364 | 399 | Chile |
| Океанија | 555 | 541 | 526 | Oceania |
| Аустралија | 420 | 406 | 388 | Australia |
| Нови Зеланд | 48 | 52 | 52 | New Zealand |

29.14. ИНДЕКСИ ИНДУСТРИЈСКЕ ПРОИЗВОДЊЕ
2000 = 100INDICES OF INDUSTRIAL PRODUCTION
2000 = 100

| | 2004 | 2005 | 2006 | |
|---------------------------------|-------|-------|-------|----------------------------------|
| Европа | | | | Europe |
| Аустрија | 112,6 | 117,3 | 125,9 | Austria |
| Белгија | 105,2 | 104,8 | 110,0 | Belgium |
| Велика Британија | 97,1 | 95,3 | 94,8 | United Kingdom |
| Грчка | 100,5 | 99,4 | 100,1 | Greece |
| Данска | 103,2 | 104,9 | 108,6 | Denmark |
| Ирска | 123,9 | 127,6 | 134,1 | Ireland |
| Италија | 97,8 | 96,0 | 97,9 | Italy |
| Литванија | 153,9 | 164,8 | 176,9 | Lithuania |
| Луксембург | 114,1 | 114,8 | 117,2 | Luxembourg |
| Мађарска | 122,9 | 132,0 | 145,1 | Hungary |
| Немачка | 102,5 | 106,0 | 112,2 | Germany |
| Норвешка | 97,5 | 96,7 | 94,5 | Norway |
| Пољска | 124,8 | 129,9 | 145,5 | Poland |
| Португалија | 100,0 | 100,3 | 103,1 | Portugal |
| Румунија | 122,3 | 124,9 | 135,0 | Romania |
| Словачка Република | 124,2 | 129,0 | 141,1 | Slovakia |
| Словенија | 112,8 | 116,5 | 123,7 | Slovenia |
| Република Србија | 106,8 | 107,3 | 112,4 | Republic of Serbia |
| Украјина | 156,1 | 160,5 | 169,7 | Ukraine |
| Финска | 109,0 | 109,1 | 119,4 | Finland |
| Француска | 102,1 | 102,3 | 102,9 | France |
| Холандија | 102,6 | 101,4 | 104,7 | Netherlands |
| Хрватска | 120,6 | 126,7 | 138,9 | Croatia |
| Чешка Република | 125,7 | 134,0 | 149,0 | Czech Republic |
| Швајцарска | 98,4 | 101,0 | 108,9 | Switzerland |
| Шведска | 105,5 | 108,3 | 111,9 | Sweden |
| Шпанија | 102,3 | 102,4 | 106,2 | Spain |
| Азија | | | | Asia |
| Бангладеш | 128,0 | 138,3 | 152,9 | Bangladesh |
| Израел | 99,4 | 103,2 | 113,2 | Israel |
| Индија | 126,0 | 136,2 | 151,6 | India |
| Индонезија | 84,0 | 115,2 | 83,6 | Indonesia |
| Јапан | 100,5 | 101,7 | 106,3 | Japan |
| Република Кореја | 126,2 | 134,1 | 147,6 | Korea, Democratic Republic of |
| Малезија | 122,5 | 127,5 | 133,9 | Malaysia |
| Пакистан | 152,6 | 172,0 | 177,4 | Pakistan |
| Тајланд | 133,9 | 139,0 | 149,2 | Thailand |
| Турска | 119,2 | 125,7 | 133,1 | Turkey |
| Африка | | | | Africa |
| Алжир | 102,5 | 104,1 | 103,8 | Algeria |
| Јужна Африка | 111,2 | 113,5 | 117,1 | South Africa |
| Мароко | 119,3 | 127,7 | 139,0 | Morocco |
| Тунис | 110,0 | 110,9 | 114,3 | Tunisia |
| Северна и Средња Америка | | | | North and Central America |
| Канада | 100,4 | 101,7 | 101,2 | Canada |
| Мексико | 100,3 | 101,9 | 107,1 | Mexico |
| САД | 100,0 | 103,2 | 105,7 | USA |
| Јужна Америка | | | | South America |
| Аргентина | 107,4 | 117,0 | 128,1 | Argentina |
| Боливија | 101,6 | 108,1 | 116,5 | Bolivia |
| Бразил | 113,2 | 116,6 | 119,9 | Brazil |
| Колумбија | 110,8 | 114,9 | 127,1 | Colombia |
| Перу | 115,2 | 122,5 | 132,0 | Peru |
| Чиле | 117,6 | 122,6 | 125,6 | Chile |
| Океанија | | | | Oceania |
| Аустралија | 108,5 | 109,1 | 107,8 | Australia |
| Нови Зеланд | 110,7 | 112,8 | 111,8 | New Zealand |

29.15. ЕЛЕКТРОЕНЕРГИЈА
мил. kWhELECTRICITY
mill. kWh

| | 2003 | 2004 | 2005 | |
|---------------------------------|-----------|-----------|-----------|----------------------------------|
| Европа | | | | Europe |
| Аустрија | 60 100 | 64 125 | 65 808 | Austria |
| Белгија | 84 630 | 85 643 | 85 764 | Belgium |
| Бугарска | 42 600 | 41 621 | 44 196 | Bulgaria |
| Велика Британија | 398 671 | 395 853 | 400 524 | United Kingdom |
| Грчка | 58 478 | 59 344 | 57 312 | Greece |
| Данска | 46 264 | 40 477 | 36 036 | Denmark |
| Ирска | 25 235 | 25 627 | 25 476 | Ireland |
| Италија | 293 884 | 303 347 | 309 048 | Italy |
| Мађарска | 34 145 | 33 708 | 30 372 | Hungary |
| Немачка | 599 470 | 616 785 | 586 080 | Germany |
| Норвешка | 107 405 | 110 598 | 137 616 | Norway |
| Пољска | 151 631 | 154 159 | 154 104 | Poland |
| Португалија | 46 852 | 45 105 | 36 588 | Portugal |
| Румунија | 55 140 | 56 503 | 59 388 | Romania |
| Руска Федерација | 916 286 | 931 865 | 952 260 | Russian Federation |
| Република Србија | 32 259 | 33 844 | 36 507 | Republic of Serbia |
| Украјина | 180 354 | 182 157 | 186 060 | Ukraine |
| Финска | 84 230 | 85 817 | 81 912 | Finland |
| Холандија | 96 763 | 100 770 | 99 924 | Netherlands |
| Хрватска | 12 690 | 13 295 | 12 468 | Croatia |
| Чешка Република | 83 227 | 84 333 | 82 584 | Czech Rep. |
| Швајцарска | 67 166 | 65 299 | 59 616 | Switzerland |
| Шведска | 135 435 | 151 727 | 159 396 | Sweden |
| Шпанија | 260 727 | 280 007 | 265 608 | Spain |
| Азија | | | | Asia |
| Индија | 633 275 | 665 873 | 613 500 | India |
| Јапан | 1 051 104 | 1 080 124 | 872 004 | Japan |
| Малезија | 78 427 | 82 282 | 87 300 | Malaysia |
| Сирија | 29 534 | 32 077 | 34 932 | Syrian Arab Rep. |
| Африка | | | | Africa |
| Јужна Африка | 237 127 | 247 777 | 248 076 | South Africa |
| Тунис | 11 829 | 13 067 | 13 008 | Tunisia |
| Северна и Средња Америка | | | | North and Central America |
| Канада | 589 967 | 598 514 | 594 708 | Canada |
| Мексико | 217 867 | 224 077 | 172 056 | Mexico |
| Панама | 5 576 | 5 860 | 5 836 | Panama |
| САД | 4 081 468 | 4 174 481 | 4 037 988 | USA |
| Јужна Америка | | | | South America |
| Аргентина | 92 609 | 100 260 | 107 052 | Argentina |
| Бразил | 364 339 | 387 451 | 400 404 | Brazil |
| Перу | 22 925 | 25 547 | 25 656 | Peru |
| Чиле | 48 780 | 51 984 | 54 384 | Chile |
| Океанија | | | | Oceania |
| Аустралија | 228 045 | 239 497 | 196 032 | Australia |
| Нови Зеланд | 40 441 | 41 813 | 39 420 | New Zealand |

* Процена Статистичког одељења Секретаријата Уједињених нација.

* Estimate by the Statistics Division of the United Nations Secretariat.

29.16. ПРОИЗВОДЊА ЧВРСТИХ ГОРИВА¹⁾SOLID FUELS PRODUCTION¹⁾

хиљ. тона

thous. tons

| | 2003 | 2004 | 2005 | |
|--------------------------------|-----------|-----------|-----------|----------------------------------|
| Аустралија | 247 909 | 258 712 | 395 004 | Australia |
| Велика Британија ²⁾ | 24 340 | 21 601 | 20 004 | United Kingdom ²⁾ |
| Индија | 308 544 | 327 029 | 397 548 | India |
| Индонезија | 109 321 | 119 700 | 141 060 | Indonesia |
| Јапан ³⁾ | 0 | 0 | - | Japan ³⁾ |
| Јужна Африка | 180 974 | 184 127 | - | South Africa |
| Канада ⁴⁾ | 43 414 | 46 603 | 65 340 | Canada ⁴⁾ |
| Кина ⁵⁾ | 1 228 770 | 1 421 661 | 1 810 692 | China ⁵⁾ |
| Република Кореја | 2 120 | 2 051 | 2 856 | Korea, Rep. |
| Мароко | ... | ... | - | Morocco |
| Мексико | 4 205 | 4 348 | 7 008 | Mexico |
| Немачка | 28 752 | 29 148 | 28 020 | Germany |
| Пољска | 101 618 | 100 361 | 97 848 | Poland |
| Румунија ²⁾ | 2 580 | 3 132 | 3 132 | Romania ²⁾ |
| Руска Федерација | 153 701 | 156 451 | 221 664 | Russian Federation |
| САД ⁶⁾ | 972 276 | 1 115 436 | 1 133 268 | USA ⁶⁾ |
| Република Србија ⁷⁾ | 33 356 | 34 786 | 35 636 | Republic of Serbia ⁷⁾ |
| Турска | 3 000 | 2 844 | 3 012 | Turkey |
| Француска | 2 076 | 808 | 612 | France |
| Чешка Република | 13 644 | 13 308 | 12 248 | Czech Republic |
| Шпанија | 9 729 | 9 474 | 10 812 | Spain |

¹⁾ Подаци се односе на сав антрацит и битуменски угаљ, без шљаке, лигнита и мрког угља, ако није другачије назначено.

²⁾ Укључујући шљаку.

³⁾ Укључујући мрки угаљ (Јапан: око 7% од укупне производње).

⁴⁾ Битуменски угаљ. Подбитуменски угаљ обухваћен је подацима о лигниту.

⁵⁾ Укључујући лигнит и отпадак.

⁶⁾ Укључујући лигнит.

⁷⁾ Укључујући камени и мрки угаљ и лигнит.

¹⁾ Data refer to all grades of anthracite and bituminous coal, but exclude recovered slurries, lignite and brown coal, except when otherwise stated.

²⁾ Including slurries.

³⁾ Including brown coal (Japan: about 7% of total production).

⁴⁾ Bituminous coal. Sub-bituminous coal is included in data for lignite.

⁵⁾ Including lignite and waste.

⁶⁾ Including lignite.

⁷⁾ Including hard and brown coal and lignite.

29.17. ПРОИЗВОДЊА СИРОВЕ НАФТЕ¹⁾CRUDE PETROLEUM PRODUCTION¹⁾

хиљ. тона

thous. tons

| | 2003 | 2004 | 2005 | |
|-----------------------------|---------|---------|---------|-------------------------|
| Аргентина | 38 125 | 35 551 | 34 044 | Argentina |
| Аустралија ²⁾ | 26 628 | 25 800 | 23 604 | Australia ²⁾ |
| Аустрија | 919 | 971 | - | Austria |
| Венецуела | 134 705 | 148 540 | 172 908 | Venezuela |
| Египат | 35 954 | 34 909 | 32 544 | Egypt |
| Индонезија | 56 860 | 54 605 | 52 320 | Indonesia |
| Ирак | 65 270 | 98 127 | 90 864 | Iraq |
| Иран | 187 814 | 195 698 | 200 556 | Iran |
| Италија | 5 570 | 5 445 | 6 144 | Italy |
| Кувајт | 106 782 | 117 957 | 129 636 | Kuwait |
| Либијска Арапска Џамахирија | 68 736 | 75 280 | 81 192 | Libyan Arab Jamahiriya |
| Мађарска | 1 134 | 1 077 | 948 | Hungary |
| Мексико | 176 612 | 178 280 | 168 612 | Mexico |
| Нигерија | 113 914 | 122 948 | 124 500 | Nigeria |
| Норвешка | 147 011 | 144 627 | 130 524 | Norway |
| Румунија | 5 651 | 5 462 | 5 220 | Romania |
| Руска Федерација | 409 211 | 446 088 | 469 200 | Russian Federation |
| САД | 280 196 | 268 014 | 340 836 | USA |
| Саудијска Арабија | 419 192 | 449 192 | 468 828 | Saudi Arabia |
| Република Србија | 671 | 652 | 648 | Republic of Serbia |
| Тринидад и Тобаго | 6 943 | 6 336 | - | Trinidad and Tobago |
| Турска | 2 351 | 2 251 | 2 280 | Turkey |
| Уједињени Арапски Емирати | 114 026 | 117 366 | 114 612 | United Arab Emirates |
| Француска | 1 219 | 1 138 | 1 176 | France |
| Хрватска | 959 | 890 | 1 056 | Croatia |

¹⁾ Подаци не обухватају кондензате природног гаса.

²⁾ Укључујући кондензате из природног гаса.

¹⁾ Data do not include natural gas liquids.

²⁾ Natural gas liquids included.

29.18. ПРОИЗВОДЊА СИРОВОГ ГВОЖЂА¹⁾PIG-IRON PRODUCTION¹⁾

хиљ. тона

thous. tons

| | 2004 | 2005 | 2006 | |
|--------------------------------|--------|--------|--------|----------------------------------|
| Европа | | | | Europe |
| Аустрија | 4848 | 5448 | 5544 | Austria |
| Белгија ²⁾ | 7920 | 7392 | 7452 | Belgium ²⁾ |
| Велика Британија | 10200 | 10140 | 10740 | United Kingdom |
| Италија | 10416 | 11304 | 11604 | Italy |
| Мађарска | 1356 | 1320 | 1332 | Hungary |
| Немачка | 30048 | 28848 | 30360 | Germany |
| Пољска | 6432 | 4476 | 5328 | Poland |
| Румунија | 4572 | 4068 | 3960 | Romania |
| Република Србија ³⁾ | 959 | 1115 | 1728 | Republic of Serbia ³⁾ |
| Финска | 3036 | 3060 | 3216 | Finland |
| Француска ²⁾ | 13548 | 12984 | 13008 | France ²⁾ |
| Холандија ²⁾ | 6000 | 6036 | 5484 | Netherlands ²⁾ |
| Чешка Република | 5388 | 4632 | 5196 | Czech Republic |
| Шведска ²⁾ | 3864 | 3732 | 3468 | Sweden ²⁾ |
| Шпанија | 4440 | 4008 | 3264 | Spain |
| Азија | | | | Asia |
| Индија | 5208 | 4536 | 4068 | India |
| Јапан | 83760 | 83124 | 84276 | Japan |
| Кина | 258600 | 327312 | 405396 | China |
| Република Кореја | 28104 | 27924 | 28320 | Korea, Rep. |
| Африка | | | | Africa |
| Јужна Африка | 6012 | 6132 | 6276 | South Africa |
| Америка | | | | America |
| Бразил | 34428 | 34140 | 32244 | Brazil |
| Канада ²⁾ | 8856 | 8280 | 8304 | Canada ²⁾ |
| САД | 41304 | 36240 | 37872 | USA |
| Океанија | | | | Oceania |
| Аустралија ²⁾ | 5640 | 6204 | 6408 | Australia ²⁾ |

¹⁾ Уколико другачије није назначено, подаци се односе на укупну производњу сировог гвожђа и феролегура. Одливци прве фазе такође су укључени.

²⁾ Без производње феролегура у електричним пећима.

³⁾ Сирово гвожђе без феролегура.

¹⁾ Unless otherwise stated, the data relate to total production of iron ore and ferro-alloys. Direct castings are also included.

²⁾ Excluding production of ferro-alloys in electric furnaces.

³⁾ Iron ores only.

29.19. ПРОИЗВОДЊА ЦЕМЕНТА

CEMENT PRODUCTION

хиљ. тона

thous. tons

| | 2004 | 2005 | 2006 | | | 2004 | 2005 | 2006 | |
|------------------------|--------|---------|---------|------------------------|------------------|-------|-------|-------|--------------------|
| Аргентина | 6254 | ... | ... | Argentina | Пакистан | 16000 | 15780 | 18204 | Pakistan |
| Аустралија | 25824 | 27204 | 27552 | Australia | Перу | 4590 | 5112 | 5808 | Peru |
| Бангладеш | 1872 | 2148 | 2268 | Bangladesh | Пољска | 12837 | 12432 | 14496 | Poland |
| Белгија | 8000 | ... | ... | Belgium | Порторико | ... | ... | ... | Puerto Rico |
| Бразил | 38000 | 36672 | 37524 | Brazil | Португалија | ... | ... | ... | Portugal |
| Бугарска | 2100 | 3948 | 4188 | Bulgaria | Румунија | 6210 | 7044 | 8148 | Romania |
| Велика Британија | 11250 | 10452 | 11472 | United Kingdom | Руска | ... | ... | ... | Russian Federation |
| Грчка | 15000 | ... | ... | Greece | Федерација | 43000 | 48744 | 54732 | USA |
| Египат | 28000 | ... | ... | Egypt | САД | 99015 | 95940 | 93456 | Syrian Arab Rep. |
| Индија | 125000 | 136764 | 152268 | India | Сирија | 4800 | ... | ... | Slovakia |
| Индонезија | 36000 | 33912 | 33552 | Indonesia | Словачка Реп. | 3158 | 3444 | 4020 | Slovenia |
| Италија | 38000 | ... | ... | Italy | Словенија | 1300 | ... | ... | Republic of Serbia |
| Јапан | 67369 | 70044 | 76692 | Japan | Република Србија | 2240 | 2275 | 2565 | Thailand |
| Јордан | 3908 | 4080 | 3948 | Jordan | Тајланд | 35626 | 37872 | 38736 | Tunisia |
| Јужна Африка | 12348 | ... | ... | South Africa | Тунис | 6358 | ... | 7212 | Turkey |
| Канада ¹⁾ | 14017 | 14184 | 14340 | Canada ¹⁾ | Турска | 38019 | 41676 | 48012 | Ukraine |
| Кина | 933690 | 1019784 | 1199328 | China | Украјина | 10600 | 12156 | 13740 | Philippines |
| Кипар | 1689 | 1800 | 1788 | Cyprus | Филипини | 11000 | 12480 | 12036 | Finland |
| Колумбија | 8000 | ... | ... | Colombia | Финска | 1400 | 1080 | 1488 | France |
| Република Кореја | 53900 | 51396 | 53976 | Korea, Rep. of | Француска | 20960 | 24708 | ... | Czech Republic |
| Мађарска | 3580 | ... | ... | Hungary | Чешка Република | 3709 | 3984 | 4392 | Chile |
| Македонија | 820 | ... | 864 | Macedonia | Чиле | 3798 | ... | 4044 | Spain |
| Малезија ²⁾ | 18000 | 20124 | 19512 | Malaysia ²⁾ | Шпанија | 46790 | ... | ... | Sri Lanka |
| Мароко | 10400 | 10284 | 10164 | Morocco | Сри Ланка | 1400 | ... | ... | |
| Мексико | 34992 | 37404 | 40224 | Mexico | | | | | |
| Немачка | 31954 | ... | ... | Germany | | | | | |

¹⁾ Испоруке. Не обухвата природни цемент.

²⁾ Обухвата само полуострвску Малезију.

¹⁾ Shipments. Excluding natural cement.

²⁾ Peninsular Malaysia only.

29.20. ПРОИЗВОДЊА НОВИНСКОГ ПАПИРА

NEWSPRINT PRODUCTION

хиљ. тона

thous. tons

| | 2004 | 2005 | 2006 | | | 2004 | 2005 | 2006 | |
|------------------|------|------|------|----------------|------------------|------|------|------|--------------------|
| Аргентина | 174 | ... | 160 | Argentina | Пољска | 217 | 221 | 202 | Poland |
| Аустралија | 437 | ... | ... | Australia | Румунија | 44 | 49 | 72 | Romania |
| Аустрија | 422 | ... | ... | Austria | Руска Федерација | 1979 | 1834 | 1846 | Russian Federation |
| Белгија | 173 | ... | ... | Belgium | САД | 5097 | ... | ... | USA |
| Бразил | 133 | 132 | 132 | Brazil | Словенија | 31 | ... | ... | Slovenia |
| Велика Британија | 1117 | ... | ... | United Kingdom | Република Србија | 49 | 42 | ... | Republic of Serbia |
| Индија | 700 | 863 | 1018 | India | Тајланд | 120 | ... | ... | Thailand |
| Индонезија | 557 | ... | ... | Indonesia | Турска | 54 | 22 | 25 | Turkey |
| Италија | 193 | ... | ... | Italy | Украјина | 35 | ... | 39 | Ukraine |
| Јапан | 3695 | 3734 | 3484 | Japan | | | | | |
| Јужна Африка | 336 | ... | ... | South Africa | Филипини | 258 | ... | ... | Philippines |
| Канада | 8201 | ... | ... | Canada | Финска | 723 | ... | ... | Finland |
| Кина | 2936 | 3398 | 3938 | China | Француска | 1118 | ... | ... | France |
| Република Кореја | 1679 | 1630 | 1654 | Korea, Rep. | Холандија | 422 | ... | ... | Netherlands |
| Малезија | 250 | ... | ... | Malaysia | Хрватска | 18 | ... | 24 | Croatia |
| Мексико | 252 | 182 | 180 | Mexico | Чиле | 273 | ... | 284 | Chile |
| Немачка | 2403 | 2712 | 2711 | Germany | Швајцарска | 361 | ... | ... | Switzerland |
| Нови Зеланд | 380 | ... | ... | New Zealand | Шведска | 2649 | 2556 | 2537 | Sweden |
| Норвешка | 861 | ... | ... | Norway | Шпанија | 310 | ... | ... | Spain |
| Пакистан | 138 | ... | ... | Pakistan | | | | | |

29.21. ПРОИЗВОДЊА ПРИРОДНОГ ГАСА

NATURAL GAS PRODUCTION

тера цул

terajoules

| | 2003 | 2004 | 2005 | |
|------------------|----------|----------|----------|--------------------|
| Аргентина | 1664109 | 1820534 | 1685304 | Argentina |
| Аустралија | 1197252 | 1488699 | 1298988 | Australia |
| Велика Британија | 4305576 | 4019594 | 3693300 | United Kingdom |
| Венецуела | 1016887 | 1108392 | - | Venezuela |
| Данска | 172752 | 395033 | 437592 | Denmark |
| Индија | 1016146 | 1007951 | 1109412 | India |
| Индонезија | 3192073 | 2837254 | 3204684 | Indonesia |
| Италија | 512496 | 477120 | 458004 | Italy |
| Јапан | 220188 | 214508 | 128016 | Japan |
| Канада | 7032164 | 7011348 | 6566448 | Canada |
| Кина | 1336224 | 1544800 | 1365624 | China |
| Мађарска | 111972 | 110100 | 108744 | Hungary |
| Мексико | 2096796 | 1651290 | 2245812 | Mexico |
| Немачка | 740615 | 685342 | 661068 | Germany |
| Нови Зеланд | 187632 | 160633* | 156864 | New Zealand |
| Норвешка | 3081659 | 3274692 | 3527904 | Norway |
| Пакистан | 897330 | 1119118 | 1176504 | Pakistan |
| Пољска | 161004 | 182618 | 175344 | Poland |
| Румунија | 485135 | 482759 | 191508 | Romania |
| Руска Федерација | 24202740 | 23693333 | 24785724 | Russian Federation |
| САД | 20781065 | 20354728 | 19633788 | USA |
| Република Србија | 14565 | 12840 | 11408 | Republic of Serbia |
| Холандија | 2146236 | 2864924 | 2624388 | Netherlands |
| Хрватска | 83205 | 83528 | 85188 | Croatia |
| Шпанија | 9149 | 14398 | 6648 | Spain |

29.22. ПРОИЗВОДЊА ПУТНИЧКИХ АУТОМОБИЛА¹⁾PASSENGER CARS PRODUCTION¹⁾

хиљ.

thous. units

| | 2004 | 2005 | 2006 | |
|--------------------------------|-----------|-----------|-----------|------------------------------|
| Велика Британија | 1646 | 1596 | 1442 | United Kingdom |
| Индија ²⁾ | 947 | 1009 | 1172 | India ²⁾ |
| Италија ²⁾ | 929 | 726 | 893 | Italy ²⁾ |
| Јапан | 8628 | 9017 | 9787 | Japan |
| Канада | 2299 | 2194 | 2082 | Canada |
| Република Кореја ³⁾ | 3134 | 3356 | 3424 | Korea, Rep. of ³⁾ |
| Мексико | 1006 | 1120 | 1429 | Mexico |
| Пољска | 522 | 540 | 632 | Poland |
| Руска Федерација | 1010 | 1068 | 1175 | Russian Federation |
| САД ⁴⁾ | ... | ... | 52297 | USA ⁴⁾ |
| <i>Република Србија</i> | <i>15</i> | <i>16</i> | <i>11</i> | <i>Republic of Serbia</i> |
| Француска | 5591 | 3113 | 2380 | France |
| Шпанија | 2384 | 2099 | 2078 | Spain |

¹⁾ Моторна возила с три и четири точка, осим мотоцикл комбинација, за превоз путника до девет особа (укључујући возача), која су у потпуности или углавном произведена од делова домаће производње. Обухваћена су путничка возила извезена у деловима, да би била монтирана у иностранству.

²⁾ Без производње за оружане снаге.

³⁾ Укључујући монтажу.

⁴⁾ Фабричка продаја.

¹⁾ Three-and four-wheeled road motor vehicles, except the motorcycle combinations, intended for the passengers transport up to nine seats (including driver's), which are manufactured as a whole or mainly from domestic production parts. Passenger cars shipped in "knocked-down" form for assembly abroad are included.

²⁾ Excluding production for armed forces.

³⁾ Including assembly.

⁴⁾ Factory sales.

29.23. ПРОИЗВОДЊА ПШЕНИЧНОГ БРАШНА

WHEAT FLOUR PRODUCTION

хиљ. тона

thous. tons

| | 2004 | 2005 | 2006 | |
|-------------------------|------------|------------|------------|---------------------------|
| Аустрија | 288 | 289 | 338 | Austria |
| Индија | 2539 | 2923 | 2190 | India |
| Јапан | 4584 | 4682 | 4618 | Japan |
| Казахстан | 1543 | 1671 | ... | Kazakhstan |
| Мађарска | 950 | 900 | 750 | Hungary |
| Мексико | 2617 | 2609 | 2675 | Mexico |
| Немачка | 4984 | 5162 | 5162 | Germany |
| Пољска | 1622 | 2900 | 1726 | Poland |
| Румунија | 1690 | 1251 | 1350 | Romania |
| Словачка Република | 332 | 410 | 347 | Slovakia |
| Словенија | 108 | 106 | 101 | Slovenia |
| <i>Република Србија</i> | <i>491</i> | <i>501</i> | <i>571</i> | <i>Republic of Serbia</i> |
| Финска | 300 | 237 | 170 | Finland |
| Хрватска | 294 | 305 | 318 | Croatia |
| Чешка Република | 811 | 936 | 814 | Czech Republic |

29.24. ПОМОРСКИ САОБРАЋАЈ
хиљ.MARITIME TRANSPORT
thous.

| | Трговачка флота, хиљ. БРТ <i>Merchant fleet, thous. GRT</i> | | Приспели бродови из иностранства, хиљ. НРТ <i>Vessels entered from abroad, thous. NRT</i> | | |
|---------------------------------|--|--------|---|--------|----------------------------------|
| | 2003 | 2004 | 2000 | 2001 | |
| Европа | | | | | Europe |
| Аустрија | 32 | 34 | ... | ... | Austria |
| Белгија | 1393 | 3973 | 415640 | 436927 | Belgium |
| Бугарска | 748 | 790 | ... | ... | Bulgaria |
| Грчка | 32203 | 32041 | 45072 | 45973 | Greece |
| Данска | 7567 | 7582 | ... | ... | Denmark |
| Ирска | 471 | ... | ... | ... | Ireland |
| Италија | 10246 | 10956 | 211242 | ... | Italy |
| Луксембург | 1006 | 690 | ... | ... | Luxembourg |
| Немачка | 6112 | 8246 | ... | ... | Germany |
| Норвешка | 20509 | 18936 | ... | ... | Norway |
| Пољска | 282 | 163 | 26176 | 26568 | Poland |
| Португалија | 1156 | 1336 | ... | ... | Portugal |
| Румунија | 563 | 427 | ... | ... | Romania |
| Руска Федерација | 10431 | 8639 | 76376 | 83581 | Russian Federation |
| Република Србија | ... | ... | ... | ... | Republic of Serbia |
| Финска | 1452 | 1429 | 155635 | ... | Finland |
| Француска | 4745 | 4900 | ... | ... | France |
| Холандија | 5703 | 5623 | ... | ... | Netherlands |
| Хрватска | 848 | 1016 | 13925 | 22425 | Croatia |
| Швајцарска | 589 | 487 | ... | ... | Switzerland |
| Шведска | 3579 | 3667 | ... | ... | Sweden |
| Шпанија | 2651 | 2869 | 194911 | 198696 | Spain |
| Азија | | | | | Asia |
| Израел | 766 | 740 | ... | ... | Israel |
| Индија | 6961 | 7518 | 55466 | ... | India |
| Индонезија | 3840 | 4072 | 303587 | 320657 | Indonesia |
| Јапан | 13562 | 13180 | 461903 | 459840 | Japan |
| Кина | 18428 | 20369 | 300606 | ... | China |
| Република Кореја | 959 | 1123 | ... | ... | Korea, PDR |
| Кореја, Република | 6757 | 7826 | 755225 | ... | Korea, Rep. |
| Малезија | 5746 | 6057 | ... | ... | Malaysia |
| Мјанмар | 433 | 444 | 4545 | ... | Myanmar |
| Пакистан | 322 | 301 | 27005 | 26453 | Pakistan |
| Сингапур | 23241 | 26283 | 145383 | ... | Singapore |
| Турска | 4951 | 4679 | 152191 | ... | Turkey |
| Филипини | 5116 | 5137 | ... | ... | Philippines |
| Африка | | | | | Africa |
| Алжир | 872 | 862 | 117918 | ... | Algeria |
| Египат | 1151 | 1143 | ... | ... | Egypt |
| Јужна Африка | 171 | 167 | 12041 | 12763 | South Africa |
| Либериа | 52435 | 53899 | ... | ... | Liberia |
| Северна и Средња Америка | | | | | North and Central America |
| Канада | 2723 | 2664 | ... | ... | Canada |
| Мексико | 973 | 1008 | 45276 | 52728 | Mexico |
| САД | 10409 | 10744 | 464358 | 451929 | USA |
| Панама | 125722 | 131452 | 13301 | ... | Panama |
| Јужна Америка | | | | | South America |
| Аргентина | 434 | 437 | ... | ... | Argentina |
| Бразил | 3258 | 2628 | 84355 | ... | Brazil |
| Венецуела | 847 | 1011 | ... | ... | Venezuela |
| Еквадор | 324 | 265 | 4711 | ... | Ecuador |
| Перу | 224 | 227 | 6901 | ... | Peru |
| Чиле | 964 | 947 | ... | ... | Chile |
| Океанија | | | | | Oceania |
| Аустралија | 1906 | 1972 | 1730 | ... | Australia |
| Нови Зеланд | 205 | 206 | ... | ... | New Zealand |

29.25. ЖЕЛЕЗНИЧКИ САОБРАЋАЈ¹⁾RAILWAY TRANSPORT¹⁾

мил.

mill.

| | Тонски km / Ton km | | Путнички km / Passenger km | | |
|-------------------------|--------------------|-------------|----------------------------|------------|---------------------------|
| | 2004 | 2005 | 2004 | 2005 | |
| Европа | | | | | Europe |
| Аустрија | 18760 | 18957 | 8704 | 9064 | Austria |
| Белгија | 7691 | 8130 | 8676 | 9150 | Belgium |
| Белорусија | 40331 | 43559 | 13893 | 10351 | Belarus |
| Босна и Херцеговина | ... | ... | ... | ... | Bosnia and Herzegovina |
| Бугарска | 5211 | 5163 | 2404 | 2389 | Bulgaria |
| Велика Британија | 20600 | 22100 | 41762 | 43211 | United Kingdom |
| Грчка | 592 | 614 | 1669 | 1854 | Greece |
| Мађарска | 8749 | 9090 | 10544 | 9880 | Hungary |
| Македонија | 426 | 530 | 94 | 94 | Macedonia |
| Немачка | 86409 | 95421 | 72565 | 74946 | Germany |
| Норвешка | 2845 | 3149 | 2657 | 2715 | Norway |
| Пољска | 52332 | 49972 | 18690 | 18155 | Poland |
| Португалија | 2589 | 2826 | 3693 | 3753 | Portugal |
| Румунија | 17022 | 16582 | 8638 | 7985 | Romania |
| Руска Федерација | 1802000 | 1858000 | 164300 | 172200 | Russian Federation |
| Словенија | 3149 | 3245 | 764 | 777 | Slovenia |
| <i>Република Србија</i> | <i>3164</i> | <i>3482</i> | <i>821</i> | <i>713</i> | <i>Republic of Serbia</i> |
| Украјина | 233987 | 223980 | 51726 | 52655 | Ukraine |
| Финска | 10105 | 9706 | 3352 | 3478 | Finland |
| Француска | 45000 | ... | 74300 | ... | France |
| Хрватска | 2493 | 2835 | 1213 | 1266 | Croatia |
| Чешка Република | 15092 | 14866 | 6590 | 6667 | Czech Republic |
| Швајцарска | 10245 | ... | 14914 | ... | Switzerland |
| Шведска | 20856 | 21783 | 8658 | 8900 | Sweden |
| Шпанија | 11963 | ... | 20578 | ... | Spain |
| Азија | | | | | Asia |
| Индија | 407398 | 439596 | 575702 | 615634 | India |
| Индонезија | 4580 | ... | 13991 | ... | Indonesia |
| Јапан | 22643 | 22722 | 385282 | 359806 | Japan |
| Казахстан | 163455 | 171855 | 11849 | 12136 | Kazakhstan |
| Кина | 1928884 | 2072602 | 571217 | 606196 | China |
| Република Кореја | 10641 | ... | 28459 | 31004 | Korea, Rep. |
| Малезија | 1017 | ... | 1152 | ... | Malaysia |
| Пакистан | 4789 | 5011 | 22987 | 23609 | Pakistan |
| Сирија | 1923 | 2256 | 692 | 607 | Syrian Arab Rep. |
| Тајланд | 4085 | ... | 9332 | ... | Thailand |
| Турска | 9417 | 9152 | 5237 | 5036 | Turkey |
| | | | | | Uzbekistan |
| Африка | | | | | Africa |
| Јужна Африка | ... | ... | ... | ... | South Africa |
| Мароко | 5563 | 5918 | 2645 | 2987 | Morocco |
| Тунис | 2081 | 2068 | 1294 | 1317 | Tunisia |
| Америка | | | | | America |
| Канада | 336482 | ... | 1414 | ... | Argentina |
| Мексико | 54387 | 54054 | 74 | 73 | Mexico |
| САД | ... | ... | 8869 | ... | USA |
| Чиле | 3898 | 3848 | 820 | 753 | Chile |
| Океанија | | | | | Oceania |
| Аустралија | ... | ... | ... | ... | Australia |

¹⁾ Подаци се односе на унутрашњи и међународни промет на свим линијама наведене земље; искључене су градске линије и железнице за потребе плантажа, индустријских предузећа, рудника и успиначе.

¹⁾ Data relate to the domestic and international traffic on all railway lines within each country. City railways, local plantation railways, industrial, mining, funicular and cable railways are excluded.

29.26. ИЗВОЗ И УВОЗ¹⁾²⁾
мил. USDEXPORTS AND IMPORTS¹⁾²⁾
mill. USD

| | Увоз / Imports | | | Извоз / Exports | | | |
|---------------------------------|----------------|----------------|-----------------|-----------------|----------------|-----------------|----------------------------------|
| | 2004 | 2005 | 2006 | 2004 | 2005 | 2006 | |
| ЦЕО СВЕТ | 8752864 | 9912118 | 11341309 | 8528159 | 9697139 | 11161783 | WORLD |
| Европа | | | | | | | Europe |
| Аустрија (C) | 113344 | 119950 | 134347 | 111720 | 117722 | 134153 | (S) Austria |
| Белгија (C) | 285596 | 318768 | 351908 | 306816 | 335868 | 366938 | (S) Belgium |
| Босна и Херцеговина (C) | ... | ... | ... | ... | ... | ... | (S) Bosnia and Herzegovina |
| Бугарска (C) | 14467 | 18162 | 23270 | 9931 | 11739 | 15101 | (S) Bulgaria |
| Велика Британија (O) | 451715 | 483064 | 547508 | 341621 | 371406 | 428357 | (G) United Kingdom |
| Грчка (C) | 51559 | 49817 | 59121 | 14996 | 15511 | 20180 | (S) Greece |
| Данска (C) | 66845 | 74265 | 85102 | 75568 | 83569 | 91705 | (S) Denmark |
| Ирска (O) | 61413 | 69177 | 83884 | 104204 | 109605 | 104638 | (G) Ireland |
| Италија (C) | 355269 | 384837 | 440770 | 353544 | 372962 | 416145 | (S) Italy |
| Мађарска (C) | 59636 | 65783 | 77206 | 54893 | 62179 | 74217 | (S) Hungary |
| Македонија (C) | 2932 | 3228 | 3752 | 1676 | 2041 | 2398 | (S) Macedonia |
| Немачка (C) | 718269 | 780514 | 919154 | 911858 | 977970 | 1125877 | (S) Germany |
| Норвешка (O) | 48062 | 54786 | 63347 | 81709 | 101917 | 120541 | (G) Norway |
| Пољска (C) | 89094 | 100759 | 127260 | 74831 | 89214 | 110941 | (S) Poland |
| Португалија (C) | 49225 | 53407 | 65605 | 33023 | 32137 | 42890 | (S) Portugal |
| Румунија (C) | 32664 | 40463 | 51106 | 23485 | 27730 | 32336 | (S) Romania |
| Руска Федерација (O) | 75569 | 98708 | 137744 | 181663 | 241473 | 301515 | (G) Russian Federation |
| Словенија (C) | 17571 | 19626 | 23014 | 15879 | 17896 | 20985 | (S) Slovenia |
| Финска (O) | 50677 | 58474 | 69447 | 60916 | 65240 | 77287 | (G) Finland |
| Француска (C) | 442606 | 485466 | 538292 | 427186 | 444319 | 489808 | (S) France |
| Холандија (C) | 284020 | 310600 | 357895 | 318066 | 349844 | 399651 | (S) Netherlands |
| Хрватска (C) | 16589 | 18560 | 21488 | 8024 | 8773 | 10376 | (S) Croatia |
| Чешка Република (C) | 71635 | 76343 | 93453 | 67198 | 77988 | 95165 | (S) Czech Republic |
| Швајцарска (C) | 110324 | 119784 | 132030 | 117820 | 126099 | 141679 | (S) Switzerland |
| Шведска (O) | 100792 | 111324 | 126610 | 123306 | 130205 | 147236 | (G) Sweden |
| Шпанија (C) | 257672 | 287610 | 326046 | 182156 | 191021 | 213350 | (S) Spain |
| Азија | | | | | | | Asia |
| Израел (C) | 42864 | 47142 | 50334 | 38618 | 42770 | 46789 | (S) Israel |
| Индија (O) | 99757 | 142865 | 175243 | 76647 | 99618 | 120862 | (G) India |
| Индонезија (C) | 54877 | 75533 | 80333 | 70767 | 86996 | 103486 | (S) Indonesia |
| Јапан (O) | 454592 | 514988 | 579609 | 565743 | 594986 | 649948 | (G) Japan |
| Кина (C) | 561229 | 659953 | 791605 | 593326 | 761953 | 969380 | (S) China |
| Малезија (O) | 105298 | 114410 | 131079 | 125745 | 140870 | 160574 | (G) Malaysia |
| Мјанмар (O) | 2196 | 1927 | 2108 | 2380 | 3813 | 4506 | (G) Myanmar |
| Пакистан (O) | 17949 | 25356 | 29828 | 13379 | 16050 | 16932 | (G) Pakistan |
| Турска (C) | 96368 | 98998 | 133584 | 61683 | 71928 | 81912 | (S) Turkey |
| Сри Ланка (O) | 7973 | 8833 | 10259 | 5757 | 6347 | 6886 | (G) Sri Lanka |
| Африка | | | | | | | Africa |
| Египат (C) | 12859 | 19851 | 20784 | 7530 | 10672 | 13736 | (S) Egypt |
| Јужна Африка (O) | 53518 | 62325 | ... | 46148 | 51640 | 58197 | (G) South Africa |
| Мароко (C) | 17546 | 19458 | 22499 | 9663 | 10006 | 11511 | (S) Morocco |
| Тунис (O) | 12818 | 13177 | 14865 | 9685 | 10494 | 11513 | (G) Tunisia |
| Северна и Средња Америка | | | | | | | North and Central America |
| Канада (O) | 273084 | 323365 | 348959 | 304623 | 359411 | 389513 | (G) Canada |
| Мексико (O) | 197347 | 221414 | 256130 | 189084 | 213891 | 250441 | (G) Mexico |
| САД (O) | 1525680 | 1732350 | 1919430 | 818520 | 907158 | 1038270 | (G) USA |
| Јужна Америка | | | | | | | South America |
| Аргентина (C) | 22445 | 28688 | 34158 | 34576 | 40351 | 46569 | (S) Argentina |
| Бразил (O) | 66433 | 77628 | 95853 | 96678 | 118529 | 137807 | (G) Brazil |
| Венецуела (O) | 16679 | 24027 | 33616 | 33994 | 51859 | 59208 | (G) Venezuela |
| Перу (C) | 9812 | 12084 | 14897 | 12617 | 16587 | 23749 | (S) Peru |
| Чиле (C) | 24794 | 32735 | 38409 | 32520 | 41297 | 58116 | (S) Chile |
| Уругвај (O) | 3114 | 3879 | 4757 | 2931 | 3405 | 3953 | (S) Uruguay |
| Океанија | | | | | | | Oceania |
| Аустралија (O) | 109383 | 125283 | 139279 | 86420 | 105833 | 123316 | (G) Australia |
| Нови Зеланд (O) | 23195 | 26234 | 26430 | 20344 | 21729 | 22434 | (G) New Zealand |

1) Промет робе у царинском подручју односно из царинског подручја земље на коју се подаци односе. Општа трговина (O) обухвата и робу увезену у царинска складишта и поново извезену, а да није "пуштена" за домаћу потрошњу, док специјална трговина (C) не обухвата ову робу. Није обухваћена роба у транзиту. Вредност робе се одређује, углавном, према обрачунској вредности, која код извоза представља вредност робе на граници земље извозника (извозне цене ФОБ), а код увоза вредности робе на граници земље увозника (увозне цене ЦИФ).

2) Извор података: UN Comtrade Yearbook, 2006.

1) Goods traffic in/out customs area of the country the data relate to. General trade (G) covers both goods imported directly for domestic consumption and goods imported into customs storage and exported again, without being "released" for domestic consumption. Special trade (S) does not cover these goods. Goods in transit excluded. The valuation of goods is based mainly on the accounting value, which in exportation presents the goods value on the exporting country border (exporting price f.o.b). In importation, it presents the value of goods on the border of the importing country (importing price c.i.f).

2) Source: UN Comtrade Yearbook, 2006.

29.27. ДЕВИЗНИ КУРСЕВИ¹⁾EXCHANGE RATES¹⁾

Стање крајем године, вредност USD у националној валути

National currency per USD, end of year

| | Валута | 2002 | 2003 | 2004 | 2005 | 2006 | | Currency |
|---------------------------------|------------|----------|----------|----------|----------|----------|----------------------------------|---------------|
| Европа | | | | | | | Europe | |
| Албанија | лек | 133,74 | 106,58 | 92,64 | 103,58 | 94,14 | Albania | lek |
| Аустрија ²⁾ | евро | 0,95 | 0,79 | 0,73 | 0,80 | 0,76 | Austria ²⁾ | euro |
| Белгија ²⁾ | евро | 0,95 | 0,79 | 0,73 | 0,80 | 0,76 | Belgium ²⁾ | euro |
| Бугарска | лев | 1,89 | 1,55 | 1,44 | 1,57 | 1,49 | Bulgaria | leva |
| Велика Британија | фунта | 0,62 | 0,56 | 0,52 | 0,50 | 0,51 | United Kingdom | pound |
| Грчка | евро | 0,95 | 0,79 | 0,73 | 0,80 | 0,76 | Greece | uuro |
| Данска | круна | 7,08 | 5,96 | 5,47 | 6,00 | 5,66 | Denmark | krona |
| Ирска | евро | 0,95 | 0,79 | 0,73 | 0,80 | 0,76 | Ireland | euro |
| Италија | евро | 0,95 | 0,79 | 0,73 | 0,80 | 0,76 | Italy | euro |
| Мађарска ²⁾ | форинта | 225,16 | 207,92 | 180,29 | 199,58 | 191,62 | Hungary ²⁾ | forint |
| Македонија | денар | 58,60 | 49,05 | 49,41 | 49,28 | 46,45 | Macedonia | denar |
| Немачка | евро | 0,95 | 0,79 | 0,73 | 0,80 | 0,76 | Germany | euro |
| Норвешка ²⁾ | круна | 6,97 | 6,68 | 6,04 | 6,44 | 6,26 | Norway ²⁾ | krona |
| Пољска | злот | 3,84 | 3,74 | 2,99 | 3,24 | 2,91 | Poland | zloty |
| Португалија | евро | 0,95 | 0,79 | 0,73 | 0,80 | 0,76 | Portugal | euro |
| Румунија | леј | 33500,00 | 32595,00 | 29067,00 | 29136,53 | ... | Romania | leu |
| Руска Федерација ²⁾ | рубља | 31,78 | 29,45 | 27,75 | 28,28 | 26,33 | Russian Federation ²⁾ | ruble |
| Словачка Република | круна | 40,04 | 32,98 | 28,50 | 31,02 | 26,25 | Slovakia ²⁾ | koruna |
| Словенија ²⁾ | толар | 221,07 | 189,37 | 176,24 | 192,71 | 181,93 | Slovenia ²⁾ | tolar |
| Република Србија ³⁾ | динар | 58,98 | 54,64 | 57,94 | 72,22 | 59,98 | Republic of Serbia ³⁾ | dinar |
| Финска ²⁾ | евро | 0,95 | 0,79 | 0,73 | 0,80 | 0,76 | Finland ²⁾ | euro |
| Француска | евро | 0,95 | 0,79 | 0,73 | 0,80 | 0,76 | France | euro |
| Холандија | евро | 0,95 | 0,79 | 0,73 | 0,80 | 0,76 | Netherlands | guilder |
| Хрватска ²⁾ | куна | 7,15 | 6,12 | 6,04 | 5,95 | 5,58 | Croatia ²⁾ | kuna |
| Чешка, Реп. ²⁾ | круна | 30,14 | 25,65 | 22,37 | 23,96 | 20,88 | Czech Republic ²⁾ | koruna |
| Швајцарска | франак | 1,39 | 1,24 | 1,13 | 1,25 | 1,22 | Switzerland | franc |
| Шведска ²⁾ | круна | 8,83 | 7,29 | 6,61 | 7,47 | 6,86 | Sweden ²⁾ | krona |
| Шпанија | евро | 0,95 | 0,79 | 0,73 | 0,80 | 0,76 | Spain | euro |
| Азија | | | | | | | Asia | |
| Вијетнам | донг | 15403,00 | 15646,00 | 15509,58 | 15776,00 | 16054,00 | Viet Nam | dong |
| Израел | шекел нови | 4,74 | 4,38 | 4,31 | 4,49 | 4,23 | Israel | New shekel |
| Индија | рупија | 48,03 | 45,61 | 43,59 | 44,10 | 44,25 | India | rupee |
| Иран ²⁾ | ријал | 7951,98 | 8 272,11 | 8793,00 | 8963,96 | 9223,00 | Iran, Islam. Rep. ²⁾ | rial |
| Јапан | јен | 119,90 | 107,10 | 104,12 | 110,22 | 118,95 | Japan | yen |
| Кина | јуан | 8,28 | 8,28 | 8,28 | 8,19 | 7,81 | China | yuan renminbi |
| Република Кореја | вон | 1186,20 | 1192,60 | 1035,10 | 1024,12 | 929,80 | Korea, Rep. | won |
| Либан | фунта | 1507,50 | 1507,50 | 1507,50 | 1507,50 | 1507,50 | Lebanon | pound |
| Мјанмар | кијат | 6,26 | 5,73 | 5,48 | 5,95 | 5,66 | Myanmar | kyat |
| Монголија | тугрик | 1125,00 | 1168,00 | 1209,00 | 1211,77 | 1165,00 | Mongolia | tughrick |
| Пакистан | рупија | 58,53 | 57,22 | 59,12 | 59,51 | 60,92 | Pakistan | rupee |
| Сирија | фунта | 11,23 | 11,23 | 11,23 | 11,23 | 11,23 | Syrian Arab Rep. | pound |
| Тајланд ²⁾ | бат | 43,15 | 39,59 | 39,06 | 40,22 | 36,05 | Thailand ²⁾ | baht |
| Турска | лира | 1,64 | 1,40 | 1,34 | 1,34 | 1,41 | Turkey | lira |
| Филипини | пезос | 53,10 | 55,57 | 56,27 | 55,09 | 49,13 | Philippines | pesos |
| Сри Ланка | рупија | 96,73 | 96,74 | 101,19 | 100,50 | 107,71 | Sri Lanka | rupee |
| Африка | | | | | | | Africa | |
| Алжир ²⁾ | динар | 79,72 | 72,61 | 72,61 | 73,28 | 71,16 | Algeria ²⁾ | dinar |
| Гана | цед | 8438,82 | 8852,32 | 9004,63 | 9072,54 | 9235,30 | Ghana | new cedi |
| Египат | фунта | 4,50 | 6,15 | 6,13 | 5,78 | 5,70 | Egypt | pound |
| Јужна Африка | ранд | 8,64 | 6,64 | 5,63 | 6,36 | 6,97 | South Africa | rand |
| Мароко ²⁾ | дирхам | 10,17 | 8,75 | 8,22 | 8,87 | 8,46 | Morocco ²⁾ | dirham |
| Тунис | динар | 1,33 | 1,21 | 1,20 | 1,30 | 1,30 | Tunisia | dinar |
| Северна и Средња Америка | | | | | | | North and Central America | |
| Америка | | | | | | | America | |
| Гватемала | квезал | 7,81 | 8,04 | 7,95 | 7,63 | 7,63 | Guatemala | quetzal |
| Канада | долар | 1,58 | 1,29 | 1,20 | 1,21 | 1,17 | Canada | dollar |
| Костарика | колон | 378,72 | 418,53 | 458,61 | 477,79 | 517,89 | Costa Rica | colon |
| Куба ⁴⁾ | пезос | 1,00 | 1,00 | ... | ... | ... | Cuba ⁴⁾ | pesos |
| Мексико | нови пезос | 10,31 | 11,24 | 11,26 | 10,90 | 10,88 | Mexico | new pesos |
| Јужна Америка | | | | | | | South America | |
| Аргентина ²⁾ | пезос | 3,32 | 2,91 | 2,96 | 2,90 | 3,04 | Argentina ²⁾ | pesos |
| Боливија | боливианос | 7,49 | 7,83 | 8,05 | 8,07 | 7,98 | Bolivia | bolivian |
| Бразил | риал | 3,53 | 2,89 | 2,65 | 2,43 | 2,14 | Brazil | real |
| Венецуела ²⁾ | боливар | 1401,25 | 1598,00 | 1918,00 | 2089,75 | 2147,00 | Venezuela ²⁾ | bolivar |
| Еквадор | сукре | 25000,00 | 25000,00 | 25000,00 | 25000,00 | 25000,00 | Ecuador | sucre |
| Колумбија | пезос | 2864,79 | 2780,82 | 2412,10 | 2320,75 | 2225,44 | Colombia | pesos |
| Парагвај | гварани | 7103,59 | 6114,96 | 6250,00 | 6177,96 | 5190,00 | Paraguay | guarani |
| Перу | нови сол | 3,51 | 3,46 | 3,28 | 3,30 | 3,20 | Peru | new sol |
| Уругвај | пезос | 27,20 | 29,30 | 26,35 | 24,48 | 24,40 | Uruguay | pesos |
| Чиле | пезос | 712,38 | 599,42 | 559,83 | 560,09 | 534,43 | Chile | pesos |
| Океанија | | | | | | | Oceania | |
| Аустралија | долар | 1,77 | 1,33 | 1,28 | 1,31 | 1,26 | Australia | dollar |
| Нови Зеланд | долар | 1,90 | 1,53 | 1,39 | 1,47 | 1,42 | New Zealand | dollar |

¹⁾ Уколико није другачије означено, подаци се односе на средњи тржишни (просечни продајни и куповни) курс, стање крајем године.

²⁾ Званични курс.

³⁾ Извор: Народна банка Србије.

⁴⁾ Односи се на некомерцијалне стопе, које су изведене из операционог курса за потребе програма УН.

¹⁾ Unless otherwise stated, the table refers to the mean (average of selling and buying rates) market rates, as of the end of year.

²⁾ Official rate.

³⁾ Source: National Bank of Serbia.

⁴⁾ Data refer to non-commercial rates derived from the Operational Rates of Exchange for United Nations Programs.

29.28. ДОЛАСЦИ СТРАНИХ ТУРИСТА

FOREIGN TOURISTS' ARRIVALS

хиљ.

thous.

| Земља уласка | 2003 | 2004 | 2005 | Entrance country |
|--------------------------------------|-------|-------|-------|----------------------------------|
| Европа | | | | Europe |
| Аустрија ³⁾ | 19078 | 19373 | 19952 | Austria ³⁾ |
| Белгија ³⁾ | 6690 | 6710 | 6747 | Belgium ³⁾ |
| Уједињено Краљевство ²⁾ | 24715 | 27755 | 29971 | United Kingdom ²⁾ |
| Грчка ¹⁾ | 13969 | 13313 | 14276 | Greece ¹⁾ |
| Ирска ¹⁾ | 6764 | 6953 | 7333 | Ireland ¹⁾ |
| Италија ¹⁾ | 39604 | 37071 | 36513 | Italy ¹⁾ |
| Мађарска ²⁾ | 31412 | 3270 | 3446 | Hungary ²⁾ |
| Немачка ³⁾ | 18392 | 20137 | 21500 | Germany ³⁾ |
| Норвешка ³⁾ | 3269 | 3628 | 3859 | Norway ³⁾ |
| Пољска ¹⁾ | 13720 | 14290 | 15200 | Poland ¹⁾ |
| Португалија ¹⁾ | 11707 | 11617 | ... | Portugal ¹⁾ |
| Руска Федерација ¹⁾ | 20443 | 19892 | 19940 | Russian Federation ¹⁾ |
| Република Србија | 339 | 392 | 453 | Republic of Serbia |
| Француска ¹⁾ | 75048 | 75121 | 76001 | France ¹⁾ |
| Холандија ³⁾ | 9181 | 9646 | 10012 | Netherlands ³⁾ |
| Хрватска ³⁾ | 7409 | 7912 | 8467 | Croatia ³⁾ |
| Чешка Република ³⁾ | 5076 | 6061 | 6336 | Czech Republic ³⁾ |
| Швајцарска ¹⁾ | 6530 | ... | 7229 | Switzerland ¹⁾ |
| Шведска ¹⁾ | 7627 | ... | ... | Sweden ¹⁾ |
| Шпанија ¹⁾ | 50854 | 52430 | 55914 | Spain ¹⁾ |
| Азија | | | | Asia |
| Индија ¹⁾ | 2726 | 3457 | 3919 | India ¹⁾ |
| Индонезија ¹⁾ | 4467 | 5321 | 5002 | Indonesia ¹⁾ |
| Јапан ¹⁾ | 5212 | 6138 | 6728 | Japan ¹⁾ |
| Кина ¹⁾ | 32970 | 41761 | 46809 | China ¹⁾ |
| Република Кореја ²⁾ | 4753 | 5818 | 6023 | Korea, Rep. ²⁾ |
| Малезија ¹⁾ | 10577 | 15703 | 16431 | Malaysia ¹⁾ |
| Сингапур ¹⁾ | 4703 | 6553 | 7080 | Singapore ¹⁾ |
| Тајланд ¹⁾ | 10082 | 11737 | 11567 | Thailand ¹⁾ |
| Турска ¹⁾ | 13341 | 16826 | 20273 | Turkey ¹⁾ |
| Филипини ¹⁾ | 1907 | 2291 | 2623 | Philippines ¹⁾ |
| Африка | | | | Africa |
| Алжир ²⁾ | 1166 | 1234 | 1443 | Algeria ²⁾ |
| Египат ¹⁾ | 5746 | 7795 | 8244 | Egypt ¹⁾ |
| Зимбабве ²⁾ | 2256 | 1854 | 1559 | Zimbabwe ²⁾ |
| Јужна Африка ²⁾ | 6505 | 6678 | 7369 | South Africa ²⁾ |
| Кенија ¹⁾ | 927 | 1193 | 1536 | Kenya ¹⁾ |
| Мароко ¹⁾ | 4761 | 5477 | 5843 | Morocco ¹⁾ |
| Тунис ¹⁾ | 5114 | 5998 | 6378 | Tunisia ¹⁾ |
| Северна и Средња Америка | | | | North and Central America |
| Бахами ¹⁾ | 1510 | 1561 | 1608 | Bahamas ¹⁾ |
| Доминиканска Република ¹⁾ | 3282 | 3450 | 3691 | Dominican, Rep. ¹⁾ |
| Јамајка ¹⁾ | 1350 | 1415 | 1479 | Jamaica ¹⁾ |
| Канада ¹⁾ | 17534 | 19095 | 18770 | Canada ¹⁾ |
| Костарика ¹⁾ | 1239 | 1453 | 1679 | Costa Rica ¹⁾ |
| Куба ¹⁾ | 1847 | 2017 | 2261 | Cuba ¹⁾ |
| Мексико ¹⁾ | 18665 | 20618 | 21915 | Mexico ¹⁾ |
| Порторико ¹⁾ | 3238 | 3541 | 3686 | Puerto Rico ¹⁾ |
| САД ¹⁾ | 41218 | 46086 | 49206 | USA ¹⁾ |
| Јужна Америка | | | | South America |
| Аргентина ¹⁾ | 2995 | 3457 | 3895 | Argentina ¹⁾ |
| Бразил ¹⁾ | 4133 | 4794 | 5358 | Brazil ¹⁾ |
| Перу ¹⁾ | 1070 | 1277 | 1486 | Peru ¹⁾ |
| Уругвај ¹⁾ | 1420 | 1756 | 1808 | Uruguay ¹⁾ |
| Чиле ¹⁾ | 1614 | 1785 | 2027 | Chile ¹⁾ |
| Океанија | | | | Oceania |
| Аустралија ¹⁾ | 4354 | 4774 | 5020 | Australia ¹⁾ |
| Нови Зеланд ²⁾ | 2104 | 2334 | 2365 | New Zealand ²⁾ |

¹⁾ Доласци међународних туриста на граничним прелазима (искључујући једнодневне посетиоце).

²⁾ Доласци међународних туриста на граничним прелазима (укључујући туристе и једнодневне посетиоце).

³⁾ Доласци међународних туриста у хотеле и сличне објекте.

¹⁾ International tourists' arrivals at frontiers (excluding same-day visitors).

²⁾ International visitors' arrivals at frontiers (including tourists and same-day visitors).

³⁾ International tourists' arrivals at hotels and similar establishments.

29.29. УЧЕНИЦИ И СТУДЕНТИ

PUPILS AND STUDENTS

| | Година Year | Уписани ученици и студенти, хиљ. <i>Pupils and students enrolled, thous.</i> | | | | Година Year | Уписани ученици и студенти, хиљ. <i>Pupils and students enrolled, thous.</i> | | |
|--|----------------|---|---|--|--|----------------|---|---|--|
| | | укупно <i>Total</i> | ученице и студенткиње <i>Females %</i> | | | | укупно <i>Total</i> | ученице и студенткиње <i>Females %</i> | |

Основно образовање / Primary education

| | | | | | | | | | |
|------------------|------|--------|----|----------------|------------------|------|-------|----|--------------------|
| Алжир | 2005 | 4362 | 47 | Algeria | Мексико | 2005 | 14700 | 49 | Mexico |
| Аргентина | 2004 | 4586 | 49 | Argentina | Немачка | 2005 | 3306 | 49 | Germany |
| Аустралија | 2005 | 1935 | 49 | Australia | Нигерија | 2005 | 22267 | 45 | Nigeria |
| Аустрија | 2005 | 363 | 49 | Austria | Нови Зеланд | 2005 | 353 | 49 | New Zealand |
| Белгија | 2005 | 739 | 49 | Belgium | Норвешка | 2005 | 430 | 49 | Norway |
| Белорусија | 2005 | 380 | 48 | Belarus | Пакистан | 2005 | 17258 | 42 | Pakistan |
| Бразил | 2004 | 18969 | 47 | Brazil | Пољска | 2005 | 2724 | 49 | Poland |
| Бугарска | 2005 | 290 | 48 | Bulgaria | Португалија | 2005 | 753 | 48 | Portugal |
| Велика Британија | 2005 | 4635 | 49 | United Kingdom | Румунија | 2005 | 970 | 48 | Romania |
| Грчка | 2005 | 650 | 49 | Greece | Руска Федерација | 2005 | 5309 | 49 | Russian Federation |
| Данска | 2005 | 414 | 49 | Denmark | САД | 2005 | 24455 | 49 | USA |
| Египат | 2005 | 9564 | 47 | Egypt | Словачка Реп. | 2005 | 242 | 49 | Slovakia |
| Индија | 2005 | 140013 | 47 | India | Словенија | 2005 | 93 | 48 | Slovenia |
| Индонезија | 2005 | 29150 | 48 | Indonesia | Република Србија | 2005 | 642 | 49 | Republic of Serbia |
| Ирска | 2005 | 454 | 49 | Ireland | Тунис | 2005 | 1184 | 48 | Tunisia |
| Италија | 2005 | 2771 | 48 | Italy | Турска | 2005 | 7948 | 48 | Turkey |
| Јапан | 2005 | 7232 | 49 | Japan | Украјина | 2005 | 1946 | 49 | Ukraine |
| Јужна Африка | 2004 | 7444 | 49 | South Africa | Финска | 2005 | 388 | 49 | Finland |
| Казахстан | 2005 | 1024 | 49 | Kazakhstan | Француска | 2005 | 4015 | 49 | France |
| Канада | 2004 | 2389 | 49 | Canada | Холандија | 2005 | 1278 | 48 | Netherlands |
| Кина | 2005 | 112740 | 47 | China | Хрватска | 2003 | 192 | 49 | Croatia |
| Колумбија | 2005 | 5298 | 49 | Colombia | Чешка Република | 2005 | 503 | 48 | Czech Republic |
| Куба | 2005 | 895 | 48 | Cuba | Швајцарска | 2005 | 524 | 49 | Switzerland |
| Мађарска | 2005 | 431 | 48 | Hungary | Шведска | 2005 | 658 | 49 | Sweden |
| Македонија | 2005 | 110 | 48 | Macedonia | Шпанија | 2005 | 2485 | 48 | Spain |

Средње образовање / Secondary education

| | | | | | | | | | |
|------------------|------|--------|----|----------------|------------------|------|-------|----|--------------------|
| Алжир | 2005 | 3756 | 51 | Algeria | Мексико | 2005 | 10564 | 51 | Mexico |
| Аргентина | 2004 | 3516 | 51 | Argentina | Немачка | 2005 | 8368 | 48 | Germany |
| Аустралија | 2005 | 2491 | 48 | Australia | Нигерија | 2005 | 6398 | 45 | Nigeria |
| Аустрија | 2005 | 781 | 48 | Austria | Нови Зеланд | 2005 | 526 | 50 | New Zealand |
| Белгија | 2005 | 815 | 48 | Belgium | Норвешка | 2005 | 403 | 49 | Norway |
| Белорусија | 2005 | 928 | 49 | Belarus | Пакистан | 2005 | 7245 | 41 | Pakistan |
| Бразил | 2004 | 25128 | 52 | Brazil | Пољска | 2005 | 3445 | 49 | Poland |
| Бугарска | 2005 | 686 | 48 | Bulgaria | Португалија | 2005 | 670 | 51 | Portugal |
| Велика Британија | 2005 | 5747 | 49 | United Kingdom | Румунија | 2005 | 2090 | 49 | Romania |
| Грчка | 2005 | 716 | 48 | Greece | Руска Федерација | 2005 | 12433 | 49 | Russian Federation |
| Данска | 2005 | 465 | 50 | Denmark | САД | 2005 | 24432 | 49 | USA |
| Египат | 2005 | 8177 | 47 | Egypt | Словачка Реп. | 2005 | 663 | 49 | Slovakia |
| Индија | 2005 | 89462 | 43 | India | Словенија | 2005 | 181 | 49 | Slovenia |
| Индонезија | 2005 | 15993 | 49 | Indonesia | Република Србија | 2005 | 294 | 51 | Republic of Serbia |
| Ирска | 2005 | 317 | 51 | Ireland | Тунис | 2005 | 1239 | 51 | Tunisia |
| Италија | 2005 | 4507 | 48 | Italy | Турска | 2005 | 5076 | 44 | Turkey |
| Јапан | 2005 | 7710 | 49 | Japan | Украјина | 2005 | 4043 | 47 | Ukraine |
| Јужна Африка | 2004 | 4593 | 52 | South Africa | Финска | 2005 | 426 | 50 | Finland |
| Казахстан | 2005 | 2040 | 49 | Kazakhstan | Француска | 2005 | 6036 | 49 | France |
| Канада | 2004 | 2999 | 48 | Canada | Холандија | 2005 | 1410 | 48 | Netherlands |
| Кина | 2005 | 100632 | 48 | China | Хрватска | 2003 | 400 | 49 | Croatia |
| Колумбија | 2005 | 4297 | 52 | Colombia | Чешка Република | 2005 | 975 | 49 | Czech Republic |
| Куба | 2005 | 937 | 49 | Cuba | Швајцарска | 2005 | 575 | 47 | Switzerland |
| Мађарска | 2005 | 960 | 49 | Hungary | Шведска | 2005 | 735 | 49 | Sweden |
| Македонија | 2005 | 214 | 48 | Macedonia | Шпанија | 2005 | 3108 | 50 | Spain |

29.29. УЧЕНИЦИ И СТУДЕНТИ (наставак)

PUPILS AND STUDENTS (continued)

| | Година Year | Уписани ученици и студенти, хиљ. Pupils and students enrolled, thous. | | | | Година Year | Уписани ученици и студенти, хиљ. Pupils and students enrolled, thous. | | | |
|---|----------------|--|------------------------------------|----------------|------------------|----------------|--|------------------------------------|--------------------|--|
| | | укупно Total | ученице и студенткиње Females % | | | | укупно Total | ученице и студенткиње Females % | | |
| Више и високо образовање / High and higher education | | | | | | | | | | |
| Алжир | 2005 | 755 | 57 | Algeria | Мексико | 2005 | 2385 | 50 | Mexico | |
| Аргентина | 2004 | 2127 | 58 | Argentina | Немачка | 2005 | ... | ... | Germany | |
| Аустралија | 2005 | 1015 | 55 | Australia | Нигерија | 2005 | ... | ... | Nigeria | |
| Аустрија | 2005 | 244 | 54 | Austria | Нови Зеланд | 2005 | 240 | 59 | New Zealand | |
| Белгија | 2005 | 390 | 54 | Belgium | Норвешка | 2005 | 214 | 60 | Norway | |
| Белорусија | 2005 | 529 | 57 | Belarus | Пакистан | 2005 | 783 | 45 | Pakistan | |
| Бразил | 2004 | 4275 | 56 | Brazil | Пољска | 2005 | 2118 | 58 | Poland | |
| Бугарска | 2005 | 238 | 52 | Bulgaria | Португалија | 2005 | 381 | 56 | Portugal | |
| Велика Британија | 2005 | 2288 | 57 | United Kingdom | Румунија | 2005 | 739 | 55 | Romania | |
| Грчка | 2005 | 647 | 51 | Greece | Руска Федерација | 2005 | 9020 | 57 | Russian Federation | |
| Данска | 2005 | 232 | 57 | Denmark | САД | 2005 | 17272 | 57 | USA | |
| Египат | 2005 | 2594 | ... | Egypt | Словачка Реп. | 2005 | 181 | 55 | Slovakia | |
| Индија | 2005 | 11777 | 39 | India | Словенија | 2005 | 112 | 58 | Slovenia | |
| Индонезија | 2005 | 3640 | 44 | Indonesia | Република Србија | 2005 | 229 | 55 | Republic of Serbia | |
| Ирска | 2005 | 187 | 55 | Ireland | Тунис | 2005 | 312 | 57 | Tunisia | |
| Италија | 2005 | 2015 | 57 | Italy | Турска | 2005 | 2106 | 42 | Turkey | |
| Јапан | 2005 | 4038 | 46 | Japan | Украјина | 2005 | 2605 | 54 | Ukraine | |
| Јужна Африка | 2004 | 744 | 54 | South Africa | Финска | 2005 | 300 | 53 | Finland | |
| Казахстан | 2005 | 753 | 58 | Kazakhstan | Француска | 2005 | 2187 | 55 | France | |
| Канада | 2004 | 1327 | 56 | Canada | Холандија | 2005 | 565 | 51 | Netherlands | |
| Кина | 2005 | 21336 | 47 | China | Хрватска | 2003 | 122 | 53 | Croatia | |
| Колумбија | 2005 | 1224 | 51 | Colombia | Чешка Република | 2005 | 336 | 53 | Czech Republic | |
| Куба | 2005 | 472 | 62 | Cuba | Швајцарска | 2005 | 200 | 46 | Switzerland | |
| Мађарска | 2005 | 436 | 58 | Hungary | Шведска | 2005 | 427 | 60 | Sweden | |
| Македонија | 2005 | 49 | 57 | Macedonia | Шпанија | 2005 | 1809 | 54 | Spain | |

29.30. ПРЕТПЛАТНИЦИ МОБИЛНЕ ТЕЛЕФОНИЈЕ, 2005.

CELLULAR MOBILE TELEPHONE SUBSCRIBERS, 2005

| | Број, хиљ. Number, thous. | На 100 становника Per 100 inhabitants | |
|---------------------|------------------------------|--|------------------------|
| ЦЕО СВЕТ | ... | ... | WORLD |
| Европа | | | Europe |
| Албанија | ... | ... | Albania |
| Аустрија | 8160,0 | 106 | Austria |
| Белгија | 9460,0 | 90 | Belgium |
| Белорусија | 4098,0 | 42 | Belarus |
| Босна и Херцеговина | 1594,4 | 41 | Bosnia and Herzegovina |
| Бугарска | 6244,7 | 81 | Bulgaria |
| Велика Британија | 65500,0 | 112 | United Kingdom |
| Грчка | 10042,6 | 92 | Greece |
| Данска | 5469,3 | 100 | Denmark |
| Ирска | 4270,0 | 103 | Ireland |
| Италија | 72200,0 | 124 | Italy |
| Мађарска | 9320,0 | 92 | Hungary |
| Македонија | 1261,3 | 62 | Macedonia |
| Немачка | 79200,0 | 96 | Germany |
| Норвешка | 4754,5 | 103 | Norway |
| Пољска | 29166,4 | 76 | Poland |
| Португалија | 11447,7 | 109 | Portugal |
| Румунија | 13354,1 | 62 | Romania |
| Руска Федерација | 120000,0 | 84 | Russian Federation |
| Словачка Република | 4540,4 | 84 | Slovakia |

**29.30. ПРЕТПЛАТНИЦИ МОБИЛНЕ
ТЕЛЕФОНИЈЕ, 2005. (наставак)**
**CELLULAR MOBILE TELEPHONE
SUBSCRIBERS, 2005 (continued)**

| | Број, хилъ. <i>Number, thous.</i> | На 100 становника <i>Per 100 inhabitants</i> | |
|---------------------------------|--------------------------------------|---|----------------------------------|
| Словенија | 1759,2 | 89 | Slovenia |
| Република Србија | 5222,1 | 70 | Republic of Serbia |
| Украјина | 17214,3 | 37 | Ukraine |
| Финска | 5270,0 | 100 | Finland |
| Француска | 48099,0 | 80 | France |
| Холандија | 15834,0 | 97 | Netherlands |
| Хрватска | 2984,0 | 80 | Croatia |
| Чешка Република | 11775,9 | 115 | Czech Republic |
| Швајцарска | 6834,0 | 92 | Switzerland |
| Шведска | 8436,5 | 101 | Sweden |
| Шпанија | 41328,0 | 100 | Spain |
| Азија | | | Asia |
| Израел | 7757,0 | 112 | Israel |
| Индија | 90000,0 | 8 | India |
| Индонезија | 46910,0 | 21 | Indonesia |
| Јапан | 96484,0 | 75 | Japan |
| Кина | 393428,0 | 30 | China |
| Република Кореја | 38432,3 | 79 | Korea, Rep. of |
| Малезија | 19545,0 | 75 | Malaysia |
| Пакистан | 12771,2 | 8 | Pakistan |
| Тајланд | 31136,5 | 48 | Thailand |
| Турска | 43609,0 | 60 | Turkey |
| Филипини | 34779,0 | 41 | Philippines |
| Сри Ланка | 3361,8 | 16 | Sri Lanka |
| Африка | | | Africa |
| Алжир | 13661,4 | 42 | Algeria |
| Египат | 13629,6 | 18 | Egypt |
| Јужна Африка | 33960,0 | 72 | South Africa |
| Мароко | 12392,8 | 41 | Morocco |
| Тунис | 5680,7 | 56 | Tunisia |
| Северна и Средња Америка | | | North and Central America |
| Канада | 16600,0 | 53 | Canada |
| Куба | 135,5 | 1 | Cuba |
| Мексико | 47140,9 | 44 | Mexico |
| САД | 201558,3 | 72 | USA |
| Јужна Америка | | | South America |
| Аргентина | 22100,0 | 57 | Argentina |
| Бразил | 86210,0 | 46 | Brazil |
| Венецуела | 12495,7 | 47 | Venezuela |
| Колумбија | 21850,0 | 48 | Colombia |
| Перу | 5583,4 | 20 | Peru |
| Уругвај | 1154,9 | 36 | Uruguay |
| Чиле | 10569,6 | 68 | Chile |
| Океанија | | | Oceania |
| Аустралија | 18420,0 | 91 | Australia |
| Нови Зеланд | 3530,0 | 88 | New Zealand |

29.31. ФИКСНИ ТЕЛЕФОНСКИ ПРИКЉУЧЦИ, 2005.

MAIN TELEPHONE LINES IN OPERATION, 2005

| | Број, хиљ. Number, thous. | На 100 становника Per 100 inhabitants | |
|---------------------------------|------------------------------|--|----------------------------------|
| ЦЕО СВЕТ | ... | ... | WORLD |
| Европа | | | Europe |
| Албанија | ... | ... | Albania |
| Аустрија | 3739 | 45,3 | Austria |
| Белгија | ... | ... | Belgium |
| Белорусија | 3284 | 33,7 | Belarus |
| Босна и Херцеговина | 969 | 24,8 | Bosnia and Herzegovina |
| Бугарска | 2483 | 32,1 | Bulgaria |
| Велика Британија | 31796 | 53,3 | United Kingdom |
| Грчка | 6303 | 56,7 | Greece |
| Данска | 3350 | 61,7 | Denmark |
| Ирска | 2052 | 49,0 | Ireland |
| Италија | 25049 | 43,1 | Italy |
| Мађарска | 3356 | 33,2 | Hungary |
| Македонија | 533 | 26,2 | Macedonia |
| Немачка | 55046 | 66,6 | Germany |
| Норвешка | 2129 | 46,1 | Norway |
| Пољска | 11836 | 30,6 | Poland |
| Португалија | 4234 | 40,3 | Portugal |
| Румунија | 4391 | 20,2 | Romania |
| Руска Федерација | 40100 | 27,9 | Russian Federation |
| Словачка Република | 1197 | 22,2 | Slovakia |
| Словенија | 816 | 41,5 | Slovenia |
| Република Србија | 2687 | 36,1 | Republic of Serbia |
| Украјина | ... | ... | Ukraine |
| Финска | 2120 | 40,4 | Finland |
| Француска | 33697 | 59,0 | France |
| Холандија | 7600 | 46,6 | Netherlands |
| Хрватска | 1890 | 41,5 | Croatia |
| Чешка Република | 3217 | 31,5 | Czech Republic |
| Швајцарска | 5146 | 68,7 | Switzerland |
| Шведска | ... | ... | Sweden |
| Шпанија | 18322 | 42,9 | Spain |
| Азија | | | Asia |
| Израел | 2936 | 42,6 | Israel |
| Индија | 49750 | 4,5 | India |
| Индонезија | 12772 | 5,7 | Indonesia |
| Јапан | 58053 | 45,9 | Japan |
| Кина | 350433 | 26,6 | China |
| Република Кореја | 23745 | 49,2 | Korea, Rep. of |
| Малезија | 4366 | 16,8 | Malaysia |
| Пакистан | 5278 | 3,4 | Pakistan |
| Тајланд | 7035 | 11,0 | Thailand |
| Турска | 18978 | 25,9 | Turkey |
| Филипини | 3367 | 4,0 | Philippines |
| Сри Ланка | 1244 | 6,0 | Sri Lanka |
| Африка | | | Africa |
| Алжир | 2572 | 7,8 | Algeria |
| Египат | 10396 | 14,0 | Egypt |
| Јужна Африка | 4729 | 10,0 | South Africa |
| Мароко | 1341 | 4,4 | Morocco |
| Тунис | 1257 | 12,5 | Tunisia |
| Северна и Средња Америка | | | North and Central America |
| Канада | 18276 | 56,6 | Canada |
| Куба | 856 | 7,5 | Cuba |
| Мексико | 19512 | 18,2 | Mexico |
| САД | 175350 | ... | USA |
| Јужна Америка | | | South America |
| Аргентина | 8800 | 22,8 | Argentina |
| Бразил | 39853 | 21,4 | Brazil |
| Венецуела | 3606 | 13,5 | Venezuela |
| Колумбија | 7679 | 16,8 | Colombia |
| Перу | 2251 | 8,0 | Peru |
| Уругвај | 1006 | 31,0 | Uruguay |
| Чиле | 3436 | 22,0 | Chile |
| Океанија | | | Oceania |
| Аустралија | 11460 | 56,9 | Australia |
| Нови Зеланд | 1729 | 42,9 | New Zealand |

29.32. КОРИСНИЦИ ИНТЕРНЕТА, 2005.

INTERNET USERS, 2005

| | Број, хил. <i>Number, thous.</i> | На 100 становника <i>Per 100 inhabitants</i> | |
|---------------------------------|-------------------------------------|---|----------------------------------|
| ЦЕО СВЕТ | ... | ... | WORLD |
| Европа | | | Europe |
| Албанија | 188,0 | 6 | Albania |
| Аустроја | 4000,0 | 49 | Austria |
| Белгија | 4800,0 | 46 | Belgium |
| Белорусија | 3394,4 | 35 | Belarus |
| Босна и Херцеговина | 806,4 | 21 | Bosnia and Herzegovina |
| Бугарска | 1591,7 | 21 | Bulgaria |
| Велика Британија | 32076,0 | 54 | United Kingdom |
| Грчка | 2001,0 | 18 | Greece |
| Данска | 2854,0 | 53 | Denmark |
| Ирска | 1400,0 | 34 | Ireland |
| Италија | 28000,0 | 48 | Italy |
| Мађарска | 3000,0 | 30 | Hungary |
| Македонија | 159,9 | 8 | Macedonia |
| Немачка | 37500,0 | 43 | Germany |
| Норвешка | 2702,0 | 58 | Norway |
| Пољска | 10000,0 | 26 | Poland |
| Португалија | 2856,1 | 27 | Portugal |
| Румунија | 4773,0 | 22 | Romania |
| Руска Федерација | 21800,0 | 15 | Russian Federation |
| Словачка Република | 1905,2 | 35 | Slovakia |
| Словенија | 1090,0 | 55 | Slovenia |
| Република Србија | ... | ... | Republic of Serbia |
| Украјина | 4560,0 | 10 | Ukraine |
| Финска | 2800,0 | 53 | Finland |
| Француска | 26154,0 | 43 | France |
| Холандија | 12060,0 | 74 | Netherlands |
| Хрватска | 1472,4 | 32 | Croatia |
| Чешка Република | 2758,0 | 27 | Czech Republic |
| Швајцарска | 3800,0 | 51 | Switzerland |
| Шведска | 6890,0 | 76 | Sweden |
| Шпанија | 17233,0 | 40 | Spain |
| Азија | | | Asia |
| Израел | 1685,9 | 24 | Israel |
| Индија | 60000,0 | 5 | India |
| Индонезија | 16000,0 | 7 | Indonesia |
| Јапан | 58290,0 | 67 | Japan |
| Кина | 111000,0 | 8 | China |
| Република Кореја | 33010,0 | 68 | Korea, Rep. of |
| Малезија | 11016,0 | 42 | Malaysia |
| Пакистан | 105000,0 | 7 | Pakistan |
| Тајланд | 7284,2 | 11 | Thailand |
| Турска | 11204,3 | 15 | Turkey |
| Филипини | 4614,8 | 5 | Philippines |
| Сри Ланка | 350,0 | 2 | Sri Lanka |
| Африка | | | Africa |
| Алжир | 1920,0 | 6 | Algeria |
| Египат | 5100,0 | 7 | Egypt |
| Јужна Африка | 5100,0 | 11 | South Africa |
| Мароко | 4600,0 | 15 | Morocco |
| Тунис | 953,8 | 9 | Tunisia |
| Северна и Средња Америка | | | North and Central America |
| Канада | 22000,0 | 68 | Canada |
| Куба | 190,0 | 2 | Cuba |
| Мексико | 18091,8 | 17 | Mexico |
| САД | 197800,0 | 66 | USA |
| Јужна Америка | | | South America |
| Аргентина | 6863,5 | 18 | Argentina |
| Бразил | 32130,0 | 17 | Brazil |
| Венецуела | 3354,9 | 13 | Venezuela |
| Колумбија | 4738,5 | 10 | Colombia |
| Перу | 4600,0 | 16 | Peru |
| Уругвај | 668,0 | 21 | Uruguay |
| Чиле | 4510,9 | 29 | Chile |
| Океанија | | | Oceania |
| Аустралија | 14190,0 | 70 | Australia |
| Нови Зеланд | 2754,0 | 68 | New Zealand |

САДРЖАЈ МАПА И ГРАФИКОНА

| | | | |
|---|------------|---|------------|
| 1. ГЕОГРАФСКИ ПРЕГЛЕД | 17 | 13. ШУМАРСТВО | 229 |
| Мапа: Република Србија, Окрузи и општине | | Граф. 13.1. Стање шума по власништву, 2007. | 231 |
| Стање 01.01.2007. | 22 | Граф. 13.2. Стање шума по пореклу, 2007. | 231 |
| 2. КЛИМА И ЖИВОТНА СРЕДИНА | 23 | Граф. 13.3. Стање шума по природности, 2007. | 232 |
| Мапа: Хидролошке станице у Републици Србији | 30 | Граф. 13.4. Стање шума по очуваности, 2007. | 232 |
| Граф. 2.1. Квалитет ваздуха, 2007. | 31 | Граф. 13.5. Стање шума по мешовитости, 2007. | 233 |
| Граф. 2.2. Хемизам падавина, 2007. | 31 | Граф. 13.6. Стање шума по структурном облику, 2007. | 234 |
| Граф. 2.3. Испоручене количине воде из јавног водовода, | | Граф. 13.7. Вештачко пошумљавање | 235 |
| 2007. | 35 | Граф. 13.8. Индекси физичког обима продаје у шумарству | |
| Граф. 2.4. Коришћење воде у индустрији, 2007. | 35 | 2003=100 | 235 |
| Граф. 2.5. Коришћење воде за наводњавање | 41 | Граф. 13.9. Сеча дрвета по шумама и изван шума, по | |
| Мапа: Емисија SO ₂ у Републици Србији, према мрежи | | врстама дрвећа | 238 |
| квадраната 2005 у Gg | 45 | Мапа: Површина шума у укупној површини општина | 241 |
| Мапа: Емисија NO _x у Републици Србији, према мрежи | | Мапа: Однос државних и приватних шума по управним | |
| квадраната 2005 у Gg | 46 | окрузима у Републици Србији | 242 |
| 3. ДРУШТВЕНО И ПОЛИТИЧКО УРЕЂЕЊЕ | 47 | 14. ИНДУСТРИЈА | 243 |
| Граф. 3.1. Избори за председника Републике Србије, | | Граф. 14.1. Индустијска производња у Републици Србији..... | 247 |
| 03.02.2008. (други круг) | 53 | 16. СПОЉНА ТРГОВИНА | 273 |
| Граф. 3.2. Број радњи, стање 31.12.2007. | 62 | Граф. 16.1. Структура робе размене, по развијености | |
| 4. СТАНОВНИШТВО | 63 | земаља, 2007. | 276 |
| Граф. 4.1. Природно кретање становништва 1948-1997. и | | Граф. 16.2. Земље са највећим учешћем у извозу и увозу, | |
| 1991-2006. | 69 | 2007. | 276 |
| Граф. 4.2. Умрла одојчад, према узроку смрти, 2006. | 88 | Граф. 16.3. Учешће робних сектора у укупном извозу и увозу, | |
| 5. ЗАПОСЛЕНОСТ И ЗАРАДЕ | 95 | 2007. | 284 |
| Граф. 5.1. Запослени, 1998-2007. | 98 | 17. УНУТРАШЊА ТРГОВИНА | 295 |
| Граф. 5.2. Запослена лица, по сектору својине, октобар | | Граф. 17.1. Индекси развоја трговине на мало, 2003-2007. | 297 |
| 2007. | 103 | Граф. 17.2. Промет по становнику, у трговини на мало, | |
| Граф. 5.3. Незапослена лица, према степену стручног | | у ценама 1994. | 297 |
| образовања – годишњи просек, 2007. | 105 | Граф. 17.3. Индекси развоја трговине на велико | 303 |
| Граф. 5.4. Однос просечних зарада, жена и мушкараца | | Граф. 17.4. Промет по запосленом, у трговини на велико, | |
| у односу на укупно | 107 | у ценама 1994. | 303 |
| Граф. 5.5. Индекс просечних зарада 2007/2006, према | | 18. УГОСТИТЕЉСТВО | 309 |
| степену стручне спреме | 108 | Граф. 18.1. Индекси развоја угоститељства | 311 |
| 6. НАЦИОНАЛНИ РАЧУНИ | 111 | Граф. 18.2. Структура промета | 314 |
| Граф. 6.1. Бруто додата вредност, по институционалним | | 19. ТУРИЗАМ | 315 |
| секторима, 2006. | 134 | Граф. 19.1. Доласци туриста | 316 |
| Граф. 6.2. Бруто додата вредност по делатностима, 2006. | 134 | Граф. 19.2. Ноћења туриста | 316 |
| 7. ПОТРОШЊА СТАНОВНИШТВА | 135 | Мапа: Туристичка места са преко 100 хиљада ноћења | |
| Граф. 7.1. Снабдевеност домаћинства трајним потрошним | | туриста, 2007. | 318 |
| добрима, 2007. (сва домаћинства), % | 144 | Граф. 19.3. Ноћења туриста, по врстама туристичких места, | |
| 8. КОРИСНИЦИ БУЏЕТСКИХ СРЕДСТАВА | | 2007. | 318 |
| И ЈАВНА ПОТРОШЊА | 145 | 20. САОБРАЋАЈ, СКЛАДИШТЕЊЕ И ВЕЗЕ | 327 |
| Граф. 8.1. Учешће прихода по делатностима у укупним | | Граф. 20.1. Учешће железничког и друмског саобраћаја | |
| приходима | 154 | у укупним путничким километрима | 332 |
| Граф. 8.2. Учешће расхода по делатностима у укупним | | Граф. 20.2. Учешће железничког и друмског саобраћаја | |
| расходима | 154 | у укупним тонским километрима | 332 |
| 10. НОВАЦ | 183 | Граф. 20.3. Превоз робе у друмском саобраћају, | |
| Граф. 11.1. Новчана маса М1 | 186 | по значајним врстама робе | 338 |
| 11. ЦЕНЕ | 191 | 21. ОБРАЗОВАЊЕ | 341 |
| Граф. 11.1. Структура пондера за индексе трошкова живота .. | 198 | Граф. 21.1. Основно, средње, више и високо образовање..... | 345 |
| 12. ПОЉОПРИВРЕДА | 201 | 23. КУЛТУРА И СПОРТ | 365 |
| Граф. 12.1. Пољопривредно земљиште, по категоријама | | Граф. 23.1. Књиге и брошуре, по областима | |
| коришћења, 2007 | 211 | (УДК Класификације), 2006. | 375 |
| Граф. 12.2. Засејане површине, према врстама усева, 2007 .. | 211 | Граф. 23.2. Серијске публикације према области издања, | |
| Граф. 12.3. Производња жита, 1998-2007 | 212 | 2006. | 378 |
| Граф. 12.4. Производња индустријског биља, 1998-2007 | 213 | 24. ЗДРАВСТВО | 381 |
| Граф. 12.5. Број стоке, 1998-2007 | 224 | Граф. 24.1. Број становника на једног лекара, стоматолога и | |
| Граф. 12.6. Производи сточарства, 1998-2007 | 224 | фармацеута, 1997-2007. | 383 |
| Граф. 12.7. Структура пољопривредних газдинстава, према | | 25. СОЦИЈАЛНО ОСИГУРАЊЕ | 391 |
| величини коришћеног земљишта, % | 228 | Граф. 25.1. Корисници пензија - укупно, 2001-2007. | |
| Граф. 12.8. Обрадиво коришћено земљиште | | стање 31.12. | 394 |
| (просек по газдинству, ha) | 228 | Граф. 25.2. Просечне пензије, 2001-2007. | 395 |
| 27. ПРАВОСУЂЕ | 401 | 27. ПРАВОСУЂЕ | 401 |
| Граф. 27.1. Изречене санкције према пунолетним учиниоцима | | Граф. 27.1. Изречене санкције према пунолетним учиниоцима | |
| у Републици Србији, 2006. | 405 | у Републици Србији, 2006. | 405 |

CONTENTS OF MAPS AND CHARTS

| | | | |
|--|-----|---|-----|
| 1. GEOGRAPHICAL REVIEW | 17 | 13. FORESTRY | 229 |
| Map: Republic of Serbia, Districts and municipalities, as of 1st of January 2007 | 22 | Chart 13.1. Forests by ownership, 2007 | 231 |
| 2. CLIMATE AND ENVIRONMENT | 23 | Chart 13.2. Forests by origin, 2007 | 231 |
| Map: Hydrological station in Republic of Serbia | 30 | Chart 13.3. Forests by breeding, 2007 | 232 |
| Chart 2.1. Air quality, 2007 | 31 | Chart 13.4. Forests by preserving, 2007 | 232 |
| Chart 2.2. Chemical composition of precipitation water, 2007 | 31 | Chart 13.5. Forests by mixture, 2007 | 233 |
| Chart 2.3. Water quantities consumed by users, 2007 | 35 | Chart 13.6. Forests by structural form, 2007 | 234 |
| Chart 2.4. Water utilization in industry, 2007 | 35 | Chart 13.7. Artificial afforestation | 235 |
| Chart 2.5. Water used for irrigation | 41 | Chart 13.8. Indices of the physical volume of sale in forestry 2003=100 | 235 |
| Map: Emission SO ₂ in the Republic of Serbia, according to grids, 2005 in Gg | 45 | Chart 13.9. Cutting in forests and outside forests by species | 238 |
| Map: Emission NO _x in the Republic of Serbia, according to grids, 2005 in Gg | 46 | Map: Forests' area in the total area of municipalities | 241 |
| 3. SOCIAL AND POLITICAL SYSTEM | 47 | Map: State and private forests' ratio by administrative districts in the Republic of Serbia | 242 |
| Chart 3.1. Elections for the President of the Republic of Serbia, 03.02.2008 (second round) | 53 | 14. INDUSTRY | 243 |
| Chart 3.2. Number of shops, as of 31.12. 2007 | 62 | Chart 14.1. Industrial production in Republic of Serbia | 247 |
| 4. POPULATION | 63 | 16. EXTERNAL TRADE | 273 |
| Chart 4.1. Population changes 1948-1997 and 1991-2006 | 69 | Chart 16.1. Exportation and importation of merchandise by development level of countries, 2007 | 276 |
| Chart 4.2. Infant mortality according to cause of death, 2006 | 88 | Chart 16.2. Countries with the biggest share in exportation and importation, 2007 | 276 |
| 5. EMPLOYMENT AND EARNINGS | 95 | Chart 16.3. Percentual share of merchandise sectors in total exportation/importation, 2007 | 284 |
| Chart 5.1. Employed, 1998-2007 | 98 | 17. DOMESTIC TRADE | 295 |
| Chart 5.2. Employed persons by sector of ownership, October 2007 | 103 | Chart 17.1. Indices of development of retail trade 2003-2007 | 297 |
| Chart 5.3. Unemployed according to level of professional education – Annual average, 2007 | 105 | Chart 17.2. Turnover in retail trade per inhabitant at 1994 prices | 297 |
| Chart 5.4. Relation of average salaries, females and males in relation to the total | 107 | Chart 17.3. Indices of development of wholesale trade | 303 |
| Chart 5.5. Indices of average salaries 2007/2006 by level of professional education | 108 | Chart 17.4. Turnover in wholesale trade per employee at 1994 prices | 303 |
| 6. NATIONAL ACCOUNTS | 111 | 18. CATERING TRADES | 309 |
| Chart 6.1. Gross value added by institutional sectors, 2006 | 134 | Chart 18.1. Indices of catering development | 311 |
| Chart 6.2. Gross value added by activities, 2006 | 134 | Chart 18.2. Turnover structure | 314 |
| 7. PERSONAL CONSUMPTION | 135 | 19. TOURISM | 315 |
| Chart 7.1. Availabilities in households by durables, 2007 (household total), % | 144 | Chart 19.1. Tourist' arrivals | 316 |
| 8. USERS OF BUDGETARY RESOURCES AND PUBLIC CONSUMPTION | 145 | Chart 19.2. Tourist' nights | 316 |
| Chart 8.1. Revenues share by activities in total revenues | 154 | Map: Tourist resorts with over 100 thousands guestnights, 2007 .. | 318 |
| Chart 8.2. Expenditures share by activities in total expenditures | 154 | Chart 19.3. Tourist' by type of tourist resorts, 2007 | 318 |
| 10. MONEY | 183 | 20. TRANSPORT, STORAGE AND COMMUNICATIONS | 327 |
| Chart 10.1. Money supply M1 | 186 | Chart 20.1. Share of railway and road transport in total passenger-kilometres | 332 |
| 11. PRICES | 191 | Chart 20.2. Share of railway and road transport in total ton-kilometres | 332 |
| Chart 11.1. Weights' structure for consumer prices indices | 198 | Chart 20.3. Goods transport in road transport by major goods | 338 |
| 12. AGRICULTURE | 201 | 21. EDUCATION | 341 |
| Chart 12.1. Agricultural land by categories of use, 2007 | 211 | Chart 21.1. Primary, secondary, high and higher education | 345 |
| Chart 12.2. Arable land by way of use, 2007 | 211 | 23. CULTURE AND SPORTS | 365 |
| Chart 12.3. Production of cereals, 1998-2007 | 212 | Chart 23.1. Books and brochures by subject areas (UDK Classification), 2006 | 375 |
| Chart 12.4. Production of industrial crops, 1998-2007 | 213 | Chart 23.2. Serial publication by publication's subject area, 2006 | 378 |
| Chart 12.5. Number of livestock, 1998-2007 | 224 | 24. PUBLIC HEALTH | 381 |
| Chart 12.6. Products of livestock, 1998-2007 | 224 | Chart 24.1. Inhabitans per one physician, dental practioners and pharmacists, 1997-2007 | 383 |
| Chart 12.7. Structure of agricultural holdings according to used area, % | 228 | 25. SOCIAL INSURANCE | 391 |
| Chart 12.8. Arable land used (Average by holding, ha) | 228 | Chart 25.1. Beneficiaries of pensions – total, 2001-2007 as of 31.12 | 394 |
| | | Chart 25.2. Average pensions, 2001-2007 | 395 |
| | | 27. ADMINISTRATION OF JUSTICE | 401 |
| | | Chart 27.1. Pronounced sanctions to adults perpetrators in Republic of Serbia, 2006 | 405 |

ИЗДАЊА РЕПУБЛИЧКОГ ЗАВОДА ЗА СТАТИСТИКУ СРБИЈЕ

СТАТИСТИЧКИ ГОДИШЊАК СРБИЈЕ

Објављује се од 1950. године, а од 2004. године као двојезично издање на (српском и енглеском језику).

ОПШТИНЕ У СРБИЈИ

Публикација излази од 1974. године, а од 2005. године објављује се и на енглеском језику.

МЕСЕЧНИ СТАТИСТИЧКИ ПРЕГЛЕД*

Излази 1 - 5. у месецу, од јула 1952. године.

БИЛТЕНИ

Комплетни статистички подаци једног или више истраживања из исте области. Објављен је 484 број од 1955. године.

ОПШТИНСКА СТАТИСТИЧКА ДОКУМЕНТАЦИЈА

Статистички подаци по општинама. Објављено је 177 бројева од 1964. године.

САОПШТЕЊА

Објављују се редовно петнаестодневно, месечно, тромесечно, полугодишње и годишње, као и повремено. Објављује се око 300 бројева током године. Излазе од 1951. године.

СТУДИЈЕ И АНАЛИЗЕ

Објављују се повремено од 1953. године, а од 1978. под овим називом. Садрже радове из области методологије и анализе, као и приказе појединих појава и кретања.

ТРЕНДОВИ

Објављују се од 2004. године, као тромесечни часопис који пружа брзу информацију о текућим кретањима у привреди.

МЕТОДОЛОГИЈЕ И СТАНДАРДИ

Објављују се од 2004. године. Садрже методологије истраживања, номенклатуре и класификације, као и прецизне информације о примењеним методама и елементима садржине статистичких истраживања.

РАДНИ ДОКУМЕНТИ

Објављују се од 1966. године. Садрже краће, актуелне методолошке радове из области статистике.

КЊИГЕ ПОПИСА*

Према плану публикација резултата објављено је:
- 20 књига - тема СТАНОВНИШТВО
- 3 књиге - тема ПОЉОПРИВРЕДА
- 5 књига - тема СТАНОВИ

Видети www.stat.gov.rs

СТАНОВНИШТВО СРБИЈЕ

Едиција је покренута у 2005. години, а објављују се радови из свих истраживања везаних за област демографије.

ПОСЕБНА ИЗДАЊА ЗАВОДА

Студија о животном стандарду – Србија 2002 – 2007. *

Систем националних рачуна Републике Србије за 1999 - 2004. (Студије и анализе) *

Како се мери економија: Србија у транзицији *

Предузетници у Србији – Резултати и методологија годишњег структурног истраживања о предузетницима за 2005. (СБС-02) *

Употреба информационо-комуникационих технологија у Републици Србији, 2008. *

Жене и мушкарци у Србији, 2008. *

Демографска статистика 2005. *

Демографска статистика 2004. *

Демографска статистика 2002 – 2003. *

Претплата на поједине едиције или појединачна куповина публикација може се извршити у Републичком заводу за статистику Србије, Београд, ул. Милана Ракића бр. 5.

Тел. 2412-922, локал 251 (библиотека).
biblioteka@stat.gov.rs

* Публикације се могу преузети у електронској форми (на дискети или компакт-диску).

EDITIONS OF THE STATISTICAL OFFICE OF THE REPUBLIC OF SERBIA

STATISTICAL YEARBOOK OF SERBIA

It is being published since 1950 and since 2004 it is being published as bilingual publication on Serbian and English language.

MUNICIPALITIES OF SERBIA

The publication is being issued since 1974, and since 2005 we've been issuing the publication on English language, also.

MONTHLY STATISTICAL REVIEW*

It is being published since 1952, from 1st to 5th in a month.

BULLETINS

Comprehensive statistical data on one or more surveys from the same field. Since 1955 year 484 issues are being published.

MUNICIPALITY STATISTICAL DOCUMENTATION

Statistical data by municipalities. Since 1964 year, 177 issues have been published.

COMMUNICATIONS

Communications have been published half-monthly, monthly, quarterly, semiannually, annually, and periodically, as well. 300 issues during a year have been published since 1951.

STUDIES AND ANALYSES

They are being published periodically since 1953, and since 1978 under this title. They contain works on methodology and analysis fields, as well as reviews of some phenomena and trends.

TRENDS

Trends are being published since 2004, in a form of a quarterly magazine that gives quick information on current economic trends.

METHODOLOGIES AND STANDARDS

They are being published since 2004. They contain methodologies of surveys, nomenclatures and classifications, as well as accurate information on applied methods and elements of statistical surveys' contents.

WORKING DOCUMENTS

They are being published since 1966. They contain short, actual methodological works from the statistical fields.

BOOKS OF CENSUSES*

According to the Publishing Plan, the following Books have been published:

- 20 books – topic POPULATION
- 3 books – topic AGRICULTURE
- 5 books – topic DWELLINGS

See www.stat.gov.rs

POPULATION OF SERBIA

The Edition started in 2005 and works from all researches connected to the division of Demography are being published.

OTHER PUBLICATIONS OF THE OFFICE

Living Standards Measurement Study – Serbia 2002 -2007 *

System of National Accounts of the Republic of Serbia for 1999 - 2004 (Studies and analyses) *

Measuring economic performance: the case of Serbia *

Entrepreneurs in Serbia – Results and methodology of the annual structural business survey on entrepreneurs for the year 2005 (SBS-02) *

Usage of information communication technologies in the Republic of Serbia 2008 *

Women and Men in Serbia 2008 *

Demography Statistics 2005 *

Demography Statistics 2004 *

Demography Statistics 2002 and 2003 *

Subscription to some editions or single publication purchase can be carried out at the Statistical Office of the Republic of Serbia, Belgrade, Milana Rakica 5.

Phone +381-11-2412-922, ext. 251 (library).
biblioteka@stat.gov.rs

***Publications are offered in electronic form (floppy or CD).**

www.stat.gov.rs

САРАДНИЦИ НА ИЗРАДИ ГОДИШЊАКА

1. ПОГЛАВЉЕ

- Миливоје Грбовић
- Весна Ђорђевић

2. ПОГЛАВЉЕ

- Милијана Ћеранић
- Душанка Николић
- Бојан Симић

3. ПОГЛАВЉЕ

- Драган Милошевић
- Синиша Цимбаљевић
- Ненад Радошевић
- Душан Цимбурек

4. ПОГЛАВЉЕ

- Снежана Лакевић
- Мр Гордана Бјелобрк
- Љиљана Ђорђевић
- Мирјана Поповић
- Мр Јасна Миланковић
- Милка Илић - Пешић
- Љиљана Секулић
- Сузана Станојковић
- Славица Павков
- Александра Јовановић
- Бранка Гркинић

5. ПОГЛАВЉЕ

- Дејан Миљковић
- Драгица Обрадовић
- Зорица Ковачевић
- Јелена Милаковић
- Јелена Максовић
- Славица Новаковић

6. ПОГЛАВЉЕ

- Јован Бисенић
- Горан Радисављевић
- Нада Јевтић

7. ПОГЛАВЉЕ

- Наташа Мијаковац
- Гордана Цветиновић

8. ПОГЛАВЉЕ

- Зорица Мисојчић
- Нада Јевтић

9. ПОГЛАВЉЕ

- Бојка Стевановски
- Светлана Јелић

10. ПОГЛАВЉЕ

- Нада Јевтић

11. ПОГЛАВЉЕ

- Татјана Савић
- Биљана Кипроски
- Радмила Бошковић
- Владимир Милетић
- Татјана Станојевић Миладиновић
- Војислава Балабан - Божић

12. ПОГЛАВЉЕ

- Драгана Погарчић
- Верка Андрејевић
- Слободан Грујић
- Гојко Калањ
- Гордана Вељковић

13. ПОГЛАВЉЕ

- Велибор Лазаревић

14. ПОГЛАВЉЕ

- Јасмина Костић-Симов
- Милан Булатовић
- Весна Ђурић
- Иван Николић

15. ПОГЛАВЉЕ

- Мр Славица Гаџо
- Милка Ђука
- Дејана Ђорђевић

16. ПОГЛАВЉЕ

- Слободан Вучковић
- Наташа Трајковић
- Сања Дамјањац

17. ПОГЛАВЉЕ

- Соња Радоичић
- Данијела Младеновић
- Славица Јотановић

18. ПОГЛАВЉЕ

- Мирослав Цуцуревић
- Брадарих Сања

19. ПОГЛАВЉЕ

- Руџица Величковић
- Мирослав Цуцуревић

20. ПОГЛАВЉЕ

- Жељко Лесић
- Милан Стојковић
- Првослав Мутавџић
- Далиборка Вујин

21. ПОГЛАВЉЕ

- Весна Јашовић - Шурлан
- Љиљана Козлина
- Љубица Стојановић
- Габријела Росић
- Паун Цукавац
- Надежда Богдановић

22. ПОГЛАВЉЕ

- Сунчица Стефановић - Шестић

23. ПОГЛАВЉЕ

- Нада Богдановић
- Габријела Росић
- Љубица Стојановић
- Љиљана Козлина
- Весна Јашовић - Шурлан

24. ПОГЛАВЉЕ

- Мр Јасна Миланковић

25. ПОГЛАВЉЕ

- Дејан Миљковић

26. ПОГЛАВЉЕ

- Весна Јашовић - Шурлан

27. ПОГЛАВЉЕ

- Весна Зајц
- Рајка Пековић
- Милка Томић
- Смиља Ђорђевић

28. ПОГЛАВЉЕ

- Миливоје Грбовић
- Верка Андрејевић
- Дејан Миљковић
- Мр Гордана Бјелобрк

29. ПОГЛАВЉЕ

- Снежана Лакевић
- Мр Гордана Бјелобрк
- Бранка Гркинић
- Јасмина Обрадовић
- Јелена Максовић
- Весна Златановић
- Гордана Вељковић
- Радмила Бошковић
- Јасмина Костић-Симов
- Горан Баства
- Зоран Арнаут
- Иван Николић
- Снежана Столић
- Нада Шекерић
- Мирјана Бачиловић
- Првослав Мутавџић
- Сања Брадарих
- Душан Бумбић
- Сунчица Стефановић-Шестић

ASSOCIATES ON COMPILING OF THE YEARBOOK

1. CHAPTER

- Milivoje Grbović
- Vesna Đorđević

2. CHAPTER

- Milijana Čeranić
- Dušanka Nikolić
- Bojan Simić

3. CHAPTER

- Dragan Milošević
- Siniša Cimbalević
- Nenad Radošević
- Dušan Cimburek

4. CHAPTER

- Snežana Lakčević
- MSc. Gordana Bjelobrk
- Ljiljana Đorđević
- Mirjana Popović
- MSc. Jasna Milanković
- Milka Ilić - Pešić
- Ljiljana Sekulić
- Suzana Stanojković
- Slavica Pavkov
- Aleksandra Jovanović
- Branka Grkinić

5. CHAPTER

- Dejan Miljković
- Dragica Obradović
- Zorica Kovačević
- Jelena Milaković
- Jelena Maksović
- Slavica Novaković

6. CHAPTER

- Jovan Bisenić
- Goran Radisavljević
- Nada Jevtić

7. CHAPTER

- Nataša Mijakovac
- Gordana Cvetinović

8. CHAPTER

- Zorica Misojčić
- Nada Jevtić

9. CHAPTER

- Bojka Stevanovski
- Svetlana Jelić

10. CHAPTER

- Nada Jevtić

11. CHAPTER

- Tatjana Savić
- Biljana Kiproški
- Radmila Bošković
- Vladimir Miletić
- Tatjana Stanojević Miladinović
- Vojislava Balaban - Božić

12. CHAPTER

- Dragana Pogarčić
- Verka Andrejević
- Slobodan Grujić
- Gojko Kalanj
- Gordana Veljković

13. CHAPTER

- Velibor Lazarević

14. CHAPTER

- Jasmina Kostić Simov
- Ljubica Živadinović
- Milan Bulatović
- Katarina Živojinović
- Vesna Đurić

15. CHAPTER

- Mr Slavica Gažo
- Milka Đuka
- Dejana Đorđević

16. CHAPTER

- Slobodan Vučković
- Nataša Trajković
- Sanja Damjanjac

17. CHAPTER

- Sonja Radoičić
- Danijela Mladenović
- Slavica Jotanović

18. CHAPTER

- Miroslav Cucurević
- Bradarić Sanja

19. CHAPTER

- Ružica Veličković
- Miroslav Cucurević

20. CHAPTER

- Željko Lesić
- Milan Stojković
- Prvoslav Mutavdžić
- Daliborka Vujin
- Jelena Milivojević

21. CHAPTER

- Vesna Jašović - Šurlan
- Ljiljana Kozlina
- Ljubica Stojanović
- Gabrijela Rosić
- Paun Cukavac
- Nadežda Bogdanović

22. CHAPTER

- Sunčica Stefanović - Šestić

23. CHAPTER

- Nada Bogdanović
- Gabrijela Rosić
- Ljubica Stojanović
- Ljiljana Kozlina
- Vesna Jašović - Šurlan

24. CHAPTER

- MSc. Jasna Milanković

25. CHAPTER

- Dejan Miljković

26. CHAPTER

- Vesna Jašović - Šurlan

27. CHAPTER

- Vesna Zajc
- Rajka Peković
- Milka Tomić
- Smilja Đorđević

28. CHAPTER

- Milivoje Grbović
- Verka Andrejević
- Dejan Miljković
- MSc. Gordana Bjelobrk

29. CHAPTER

- Snežana Lakčević
- MSc. Gordana Bjelobrk
- Branka Grkinić
- Jasmina Obradović
- Jelena Maksović
- Vesna Zlatanović
- Gordana Veljković
- Radmila Bošković
- Jasmina Kostić-Simov
- Goran Basta
- Zoran Arnaut
- Ivan Nikolić
- Snežana Stolić
- Nada Šekerić
- Mirja Bačilović
- Prvoslav Mutavdžić
- Sanja Bradarić
- Dušan Bumbić
- Sunčica Stefanović-Šestić

ГЛАВНИ И ОДГОВОРНИ УРЕДНИК
Проф. др Миладин Ковачевић

Редактор
Јованка Шалиновић

РЕДАКЦИЈА

Mr Андра Милојић, Божо Грбић,
Владимир Станковић, Ема Јовановић,
mr Предраг Чановић, Емилија Видановић,
Љиљана Станић, Милена Ковачевић,
Зоран Глигорић (секретар редакције)

ПРИПРЕМА ТЕКСТА НА РАЧУНАРУ
РЕПУБЛИЧКОГ ЗАВОДА ЗА
СТАТИСТИКУ СРБИЈЕ

Пројектовање и извођење пројекта
Љиљана Станић

Технички уредници
Загорка Раденковић
Драгана Стељић

Графички прикази
Милан Шормаз

Израда мапа
Александра Вучићевић

Лектура
Емилија Видановић

Превод
Милена Ковачевић

EDITOR IN CHIEF
Miladin Kovačević, PhD

Editor
Jovanka Šalinović

EDITORIAL BOARD

Andra Milojić, MSc., Božo Grbić,
Vladimir Stanković, Ema Jovanović,
Predrag Čanović, MSc, Emilija Vidanović,
Ljiljana Stanić, Milena Kovačević,
Zoran Gligorić (secretary)

EDITED BY THE STATISTICAL OFFICE OF THE
REPUBLIC OF SERBIA

Project design and execution
Ljiljana Stanić

Technical editors
Zagorka Radenković
Dragana Steljić

Graphic design
Milan Šormaz

Creating of maps
Aleksandra Vučićević

Language editing in the Serbian language
Emilija Vidanović

**Translation and language editing in the English
language**
Milena Kovačević

Издаје и штампа - **Републички завод за статистику Србије**, Београд, Милана Ракића 5
• Одговара – др Драган Вукмировић, директор • Тираж: 500 • Тел. +381-11/2412-922 (централа)
• PR одељење – тел./факс +381-11/2401-284
• e-mail – stat@stat.gov.rs • Internet: www.stat.gov.rs

Published and printed by the **Statistical Office of the Republic of Serbia**, Belgrade, 5, Milana Rakica str.,
• Person in charge - Director Dragan Vukmirovic, PhD • Circulation – 500 copies • Phone: +381 11/2412-922
PR Department-phone/fax +381-11/2401-284