



РЕПУБЛИЧКИ ЗАВОД ЗА СТАТИСТИКУ
STATISTICAL OFFICE OF THE REPUBLIC OF SERBIA

СТАТИСТИЧКИ
ГОДИШЊАК
СРБИЈЕ

2006

STATISTICAL
YEARBOOK
of SERBIA

РЕПУБЛИЧКИ ЗАВОД ЗА
СТАТИСТИКУ СРБИЈЕ



STATISTICAL OFFICE OF THE
REPUBLIC OF SERBIA

ISSN 0354-4206

СТАТИСТИЧКИ ГОДИШЊАК СРБИЈЕ

2006

STATISTICAL YEARBOOK OF SERBIA

БЕОГРАД 2006 BELGRADE

ИЗДАЈЕ И ШТАМПА: Републички завод за статистику Србије
Београд, Милана Ракића 5
ISSUES AND PRINTS: Statistical Office of the Republic of Serbia,
Belgrade, Milana Rakica 5

ОДГОВАРА: др Драган Вукмировић, директор
RESPONSIBLE PERSON: Dragan Vukmirovic, Ph. D., Director

Од 1949. до 1955. године објављиван је као "Статистички годишњак
НР Србије", од 1974. до 1990. као "Статистички годишњак СР Србије",
а од 1991. године као "Статистички годишњак Србије".

From the year 1949. until 1955. it was issued as "Statistical Yearbook of
NR Serbia", from 1974. as "Statistical Yearbook of SR Serbia", and from
1991. as "Statistical Yearbook of Serbia".

Приликом употребе података обавезно је
навести извор.

Као скраћеницу при навођењу извора
користити: СТАТ. ГОД. СРБ. 2006.

Use and publication of data is allowed provided
the source is acknowledged.

The following abbreviation is to
be used: STAT.YEARB.SERB. 2006

ISSN 0354-4206

ISBN 86-84433-41-6

CIP - Каталогизација у публикацији
Народна библиотека Србије, Београд

311 (497.11)

СТАТИСТИЧКИ годишњак Србије /
Републички завод за статистику Србије =
Statistical Yearbook of Serbia /
Statistical Office of the Republic of
Serbia ; одговара Драган Вукмировић. - Год.
24 (1991) - . - Београд (Милана Ракића
5) : Републички завод за статистику Србије,
1991 - (Београд : Републички завод за
статистику Србије) . - 30 cm

Годишње. - Паралелни текст на српском и
енглеском језику . - Је наставак :
Статистички годишњак СР Србије = ISSN
0351 - 4064
ISSN 0354 - 4206 = Статистички годишњак
Србије
COBISS.SR-ID 19184399

ПРЕДГОВОР

“Статистички годишњак Србије, 2006” тридесет девето је издање по реду (првих седам објављено је у периоду 1949-1955. године, а од 1974. године успостављена је редовна годишња периодика). Годишњак представља комплексну публикацију и садржи основне податке из свих области друштвеног и привредног живота. Републички завод за статистику Србије детаљне резултате свих статистичких истраживања публикује по појединим областима у својој редовној едицији “Билтени” или у другим публикацијама.

“Статистички годишњак Србије” пружа избор података из готово свих статистичких истраживања, и то за Републику Србију, централну Србију и аутономне покрајине. Од 1999. године подаци за Републику Србију представљају збир одговарајућих података за централну Србију и АП Војводину. Статистички подаци за АП Косово и Метохија нису расположиви јер је УНМИК, као представник УН, успоставио цивилну управу у овој покрајини. Подаци о општинама публикују се у посебној публикацији “Општине у Србији”, која са “Статистичким годишњаком Србије” чини јединствену целину за одговарајућу годину.

Поред података које прикупља и обрађује Републички завод за статистику Србије, у Годишњаку се дају и статистички подаци других овлашћених органа и организација: Народне банке Србије – Завод за обрачун и плаћања, Министарства финансија Републике Србије, Републичког хидрометеоролошког завода, Сеизмолошког завода Републике Србије, Републичке геодетске управе, Министарства правде, Министарства унутрашњих послова, Националне службе за запошљавање, фондова здравственог, односно пензијског и инвалидског осигурања, Географског института у Београду, Војногеографског института, Завода за заштиту природе Србије и др.

Београд, октобар 2006. године

ДИРЕКТОР

Др Драган Вукмировић

PREFACE

“Statistical Yearbook of Serbia 2006” is 39th edition in sequence (the first seven editions were published in the 1949-1955 period of time and from 1974 every year on). The Yearbook is complex yearly publication and contains basic data elements from all aspects of social and economic life. The Statistical Office of the Republic of Serbia publishes all results by fields of all statistical surveys in special edition “Bulletins” or in some other publications.

“Statistical Yearbook of Serbia” offers data from almost all statistical surveys, for the Republic of Serbia, Central Serbia and autonomous provinces. Since 1999 the data for Republic of Serbia have represented the summary of appropriate data for Central Serbia and Vojvodina. Statistical data for Kosovo and Metohia have not been available since UNMIK, as UN representative, took over the civil administration in that region. The data for municipalities are published in separate publication “Municipalities of Serbia”, and together with “Statistical Yearbook of Serbia”, represent integral parts for reference year.

Besides the data collected by the Statistical Office of the Republic of Serbia, the Yearbook contains also the results of statistical surveys of other authorized bodies and organizations such as: Payments Operation Services of National Bank of Serbia, Republic Hydro-meteorological Institute of Serbia, Seismological Institute of the Republic of Serbia, Republic Geodesy Bureau, Ministry of Justice, Ministry of Internal Affairs, National Employment Service, Health and Insurance Funds, Geographical Institute of Belgrade, Military Geographical Institute, Bureau for Environment Protection of Serbia etc.

Belgrade, October, 2006

Director

Dragan Vukmirović, Ph.D.

САДРЖАЈ

ПРЕГОВОР	3
----------------	---

САДРЖАЈ	5
---------------	---

ОСНОВНА НАЧЕЛА УРЕЂИВАЊА СТАТИСТИЧКОГ ГОДИШЊАКА СРБИЈЕ	15
--	----

1. ГЕОГРАФСКИ ПРЕГЛЕД	17
-----------------------------	----

1.1. Географске координате крајњих тачака Републике Србије	18
1.2. Дужина граница Републике Србије	18
1.3. Површина Републике Србије и АП	18
1.4. Територијална подела Републике Србије (01.01.2006)	18
1.5. Језера	19
1.6. Планински врхови	19
1.7. Важније реке	20
1.8. Канали	20
1.9. Земљотреси, 1977-2005.	21

2. КЛИМА И ЖИВОТНА СРЕДИНА	23
----------------------------------	----

2.1. Заштићена природна баштина	28
2.2. Национални паркови	28
2.3. Природна и културна добра под међународном заштитом	28
2.4. Преглед важнијих метеоролошких података, 2004-2005.	30
2.5. Квалитет ваздуха, 2005.	32
2.6. Хемизам падавина, 2005.	33
2.7. Квалитет површинских вода, 2005.	34
2.8. Водостај на рекама, 1996-2005.	35
2.9. Температуре воде на рекама, 2005.	35
2.10. Ниво подземних вода	36
2.11. Коришћење и заштита вода у насељима	37
2.12. Коришћење и заштита вода у индустрији, 2000-2004.	38
2.13. Снабдевање водом у индустрији, 2004.	39
2.14. Испуштање отпадних вода из индустрије, 2004.	40
2.15. Поплаве и заштита од вода, 2002. и 2005.	41
2.16. Наводњавање, 2001-2005.	42
2.17. Депоније, 2004.	43
2.18. Индустријски производи од рециклираног отпада, 2004. и 2005.	44

3. ДРУШТВЕНО И ПОЛИТИЧКО УРЕЂЕЊЕ	47
--	----

3.1. Избори за народне посланике Народне скупштине Републике Србије, 2000. и 2003.	50
3.2. Изборне листе које су освојиле мандате, према броју освојених мандата и гласова, 2000. и 2003.	50
3.3. Избори за председника Републике Србије, 2003. и 2004.	51
3.4. Избори за одборнике скупштине општина, 2004.	51
3.5. Избори за председника Републике Србије, 2003. и 2004.	52
3.6. Предлагачи - политичке странке и коалиције, према броју кандидата за одборнике и изабраним одборницима, 2004.	53
3.7. Одборници скупштине општина, према учешћу жена и навршеним годинама живота, 2004.	54
3.8. Одборници скупштине општина, према школској спреми, 2004.	54
3.9. Одборници скупштине општина, према занимању, 2004.	54
3.10. Кандидати за председнике и изабрани председници општина, 2004.	55
3.11. Предлагачи - политичке странке и коалиције, према броју кандидата и изабраним председницима општина, 2004.	55

3.12. Јединице разврставања, према облику организовања, облику својине, пореклу капитала и области делатности; стање 31. 12. 2005.	56
3.13. Јединице разврставања, према облику организовања, облику својине, пореклу капитала и сектору делатности (КД); стање 31.12. 2005.	58
3.14. Број радњи, по врстама - облицима организовања; стање 31.12. 2005.	60
3.15. Број радњи, по секторима делатности; стање 31.12. 2005. ..	60

4. СТАНОВНИШТВО	61
-----------------------	----

4.1. Природно кретање становништва	67
4.2. Просечна старост становништва, индекс старења и очекивана дужина живота живорођених	67
4.3. Укупан број општина и број општина с негативним природним прираштајем, 1994. и 2004.	68
4.4. Укупан број насеља и број насеља с негативним природним прираштајем, 1994. и 2004.	68
4.5. Укупан број градских насеља и број градских насеља с негативним природним прираштајем, 1994. и 2004.	69
4.6. Укупан број "осталих" насеља и број "осталих" насеља с негативним природним прираштајем, 1994. и 2004.	69
4.7. Површина, становништво и домаћинства, према пописима	70
4.8. Насеља, према величини и броју становника, по попису 2002.	71
4.9. Насеља, према типу и порасту/паду броја становника, 1991-2002.	71
4.10. Становништво, према старости и полу, по пописима 1991. и 2002.	71
4.11. Становништво, према националној или етничкој припадности, по пописима 1991. и 2002.	72
4.12. Становништво, према активности и полу, по пописима	73
4.13. Пољопривредно становништво, по пописима	74
4.14. Пољопривредно становништво, према активности и старости, по пописима 1991. и 2002.	75
4.15. Промене у друштвено-економским структурама становништва, по пописима	75
4.16. Становништво старо 10 и више година, према писмености, старости и полу, по пописима 1991. и 2002.	76
4.17. Становништво старо 15 и више година, према школској спреми и полу, по попису 2002.	76
4.18. Домаћинства, према броју чланова, по пописима	77
4.19. Закључени бракови, према старости младожење и невесте	77
4.20. Закључени први бракови, према старости младожење и невесте, 2004.	78
4.21. Разведени бракови, према старости мужа и жене	78
4.22. Разведени бракови, према трајању брака, броју издржаване деце и коме су деца додељена	79
4.23. Основни показатељи о закљученим и разведеним браковима	79
4.24. Општа, специфичне и стопа укупног фертилитета	80
4.25. Умрли, према месту смрти и лечењу	80
4.26. Умрли, према старости и полу.	81
4.27. Специфичне стопе морталитета	82
4.28. Умрли, према узроку смрти.	83
4.29. Умрла одојчад, према старости.	85
4.30. Најчешћи узроци смрти одојчади.	85
4.31. Умрли услед несрећног случаја	87

4.32. Умрли услед самоубиства	88
4.33. Умрли услед убиства	89
4.34. Природно кретање становништва, по подручјима, 1994. и 2004.	90
4.35. Рођени, умрли; закључени и разведени бракови, 1994. и 2004.	90
5. ЗАПОСЛЕНОСТ И ЗАРАДЕ	93
5.1. Запослени, 1998-2005.	97
5.2. Запослене жене, 1998-2005.	97
5.3. Запослени, по областима КД, 2003-2005.	98
5.4. Становништво, према активности, октобар 2005.	100
5.5. Женско становништво, према активности, октобар 2005.	100
5.6. Запослена лица, по делатностима, октобар 2005.	101
5.7. Запослена лица, по полу и облику својине, октобар 2005.	101
5.8. Запослена лица, према радном статусу, октобар 2005.	102
5.9. Запослена лица, према школској спреми, октобар 2005.	102
5.10. Запошљавање, 1997-2005.	103
5.11. Незапослена лица, према степену стручног образовања, 2004. и 2005.	104
5.12. Незапослена лица, према дужини тражења посла, октобар 2005.	105
5.13. Незапослени који су раније били запослени, према разлозима остајања без посла, октобар 2005.	105
5.14. Структура незапослених, према школској спреми, октобар 2005.	105
5.15. Просечне зараде и индекси просечних зарада, према степену стручне спреме, септембар 2004. и 2005.	106
5.16. Ланчани индекси номиналних и реалних просечних нето зарада, 1998-2005.	106
5.17. Просечне зараде и индекси номиналних и реалних просечних зарада, по областима делатности, 2004. и 2005.	107
6. НАЦИОНАЛНИ РАЧУНИ	109
<i>Систем рачуна</i>	113
6.1. Бруто домаћи производ, у тржишним ценама, за институционалне секторе	117
6.2. Бруто додата вредност, у базним ценама, према КД	117
6.3. Бруто домаћи производ	117
6.4. Финална потрошња домаћинства, 2004 - текуће цене	118
6.5. Финална потрошња домаћинства, 2004 - сталне цене (2003=100)	119
6.6. Бруто домаћи производ, у сталним ценама 2002.	120
6.7. Бруто домаћи производ, у сталним ценама 2002. (претходна година =100)	122
7. ПОТРОШЊА СТАНОВНИШТВА	125
7.1. Располагаива и употребљена средства, месечни просек - по члану домаћинства, 2005.	127
7.2. Снабдевеност домаћинства трајним потрошним добрима, 2005.	133
8. ДРУШТВЕНЕ ДЕЛАТНОСТИ И ЈАВНА ПОТРОШЊА	135
8.1. Приходи и расходи друштвених делатности, 2002-2004.	137
8.2. Запослени, основна средства и приходи друштвених делатности, 2004.	139
8.3. Расходи друштвених делатности, 2004.	151
8.4. Учешће текућих расхода друштвених делатности у народном доходу, 2002-2004.	163
8.5. Јавни приходи и примања, 2004. и 2005.	164

9. ИНВЕСТИЦИЈЕ У ОСНОВНА СРЕДСТВА.....	165
9.1. Укупне остварене инвестиције у основна средства, по техничкој структури, 2002. и 2003.	167
9.2. Остварене инвестиције у основна средства у друштвеној својини, по техничкој структури, 2002. и 2003.	169
9.3. Остварене инвестиције у основна средства у приватној својини, по техничкој структури, 2002. и 2003.	171
9.4. Укупне остварене инвестиције у основна средства, по техничкој структури и делатности инвеститора, 2004.	173
9.5. Остварене инвестиције у основна средства, по облицима својине, техничкој структури и делатности инвеститора, 2004.	175
9.6. Остварене инвестиције, по карактеру изградње, техничкој структури и намени, 2004.	177
9.7. Исплате за инвестиције, по изворима финансирања, 2004.	186
10. НОВАЦ	195
10.1. Основни монетарни агрегати, 2003-2005.	197
10.2. Новчана маса М1, по секторима, 2003-2005.	197
10.3. Биланс монетарних институција, 2003-2005.	198
10.4. Девизне резерве, 2003-2005.	199
10.5. Кретање девизних курсева, 1996-2005.	199
10.6. Платни биланс Републике Србије, 2003-2005.	200
10.7. Биланс Народне банке Србије, 2003-2005.	201
10.8. Биланс комерцијалних банака, 2003-2005.	202
11. ЦЕНЕ	203
11.1. Индекси цена, 1959-2005.	207
11.2. Индекси цена произвођача производа пољопривреде и рибарства, 2003-2005.	207
11.3. Индекси цена произвођача индустријских производа, 2003-2005.	208
11.4. Индекси цена индустријских производа у трговини на велико, 2003-2005.	209
11.5. Индекси цена на мало, 2003-2005.	209
11.6. Индекси цена угоститељских услуга, 2003-2005.	210
11.7. Индекси трошкова живота, 2003-2005.	210
11.8. Просечне цене на мало, 2005.	211
12. ПОЉОПРИВРЕДА	213
12.1. Општи преглед развоја пољопривреде, 2001-2005.	218
12.2. Основни показатељи развоја, 2001-2005.	220
12.3. Индекси пољопривредне производње, 2001-2005.	221
12.4. Пољопривредно земљиште, по категоријама коришћења, 2001-2005.	222
12.5. Оранична површина, по начину коришћења, 2001-2005.	222
12.6. Засејана површина важнијих ратарских усева, 2001-2005.	223
12.7. Производња жита, 2001-2005.	224
12.8. Производња индустријског биља, 2001-2005.	225
12.9. Производња повртног биља, 2001-2005.	226
12.10. Производња крмног биља, 2001-2005.	227
12.11. Воћна стабла и производња воћа, 2001-2005.	228
12.12. Производња бобичастог воћа, 2001-2005.	229
12.13. Виногради и производња грождја, 2001-2005.	229
12.14. Домаћа прерада воћа и грождја, 2001-2005.	229
12.15. Стока, живина и кошнице, 2001-2006.	230
12.16. Биланс стоке и живине, 2001-2005.	233
12.17. Заклана стока, 2001-2005.	234
12.18. Прираст стоке и живине, 2001-2005.	235
12.19. Производња меса, 2001-2005.	236
12.20. Производња млека, вуне, јаја и меда, 2001-2005.	237
12.21. Ветеринарске организације и радници, 2001-2005.	237

12.22. Пољопривредне машине у предузећима и задругама, 2001-2005.	238
12.23. Радници у предузећима и задругама, 2001-2005.	238
12.24. Предузећа и задруге, према величини земљишта, 2001-2005.	239
12.25. Пољопривредна газдинства, према укупно коришћеној површини, попис 2002.	240
13. ШУМАРСТВО	241
13.1. Приказ стања шума, по површини, 2005.	243
13.2. Основни показатељи развоја шумарства, 2001-2005.	243
13.3. Подизање и обнова шума, 2001-2005.	244
13.4. Вештачко пошумљавање и попуњавање, 2003-2005.	244
13.5. Гајење шума, 2004. и 2005.	245
13.6. Шумски путеви, превозна средства и механизација, 2001-2005.	245
13.7. Сеча дрвета у шумама, 2001-2005.	246
13.8. Сеча дрвета у шуми и изван шума, по врстама дрвећа	246
13.9. Производња шумских сортимената, 2001-2005.	247
13.10. Посечена бруто дрвна маса, по извршиоцима сече, 2001-2005.	247
13.11. Продаја шумских сортимената, 2001-2005.	247
13.12. Подизање и обнова шума, 2005.	247
13.13. Сеча дрвета, 2005.	248
13.14. Штете у шумама, 2001-2005.	248
13.15. Површина ловишта, ловци и ловни објекти, 2001, 2003. и 2005.	248
13.16. Бројно стање и одстрел дивљачи, 2001, 2003. и 2005.	248
14. ИНДУСТРИЈА.....	251
14.1. Енергетски биланс електричне енергије	253
14.2. Потрошња електричне енергије и горива у индустрији, 2001-2005.	253
14.3. Индекси индустријске производње и продуктивности рада, 2001-2005.	254
14.4. Индекси индустријске производње, по областима, 2001-2005.	254
14.5. Индустријски производи, 2004. и 2005.	256
15. ГРАЂЕВИНАРСТВО	261
15.1. Вредност изведених грађевинских радова, 2003-2005.	264
15.2. Стамбена изградња - завршени станови, 2000-2005.	268
15.3. Незавршени станови, 2000-2005.	268
15.4. Цене станова новоградње, 2000-2005.	269
15.5. Грађевински радови у иностранству, 2001-2005.	269
15.6. Утрошак грађевинског и погонског материјала у Републици Србији, 2001-2005.	270
15.7. Стамбени фонд, према врсти стана и опремљености, 2001-2005.	273
15.8. Стамбени фонд, према пописима	274
16. СПОЉНА ТРГОВИНА.....	275
16.1. Биланс робне размене с иностранством	277
16.2. Спољнотрговинска робна размена, по одабраним врстама спољнотрговинског посла	277
16.3. Извоз и увоз робе, по економским зонама земаља, 2003-2005.	278
16.4. Извоз робе, по земљама, 2003-2005.	279
16.5. Увоз робе, по земљама, 2003-2005.	280
16.6. Извоз и увоз, по БЕЦ намени, 2003-2005.	281
16.7. Извоз и увоз робе, по робним секторима СМТК, 2003-2005.	282
16.8. Извоз и увоз робе, по робним секторима СМТК, 2003-2005.	282
16.9. Вредност извоза, према КД, 2004. и 2005.	283

16.10. Вредност увоза, према КД, 2004. и 2005.	284
16.11. Извоз и увоз Републике Србије, по подручјима, 1990-2005.	285
16.12. Извоз робе, по секторима СМТК, 1990-2005.	285
16.13. Увоз робе, по секторима СМТК, 1990-2005.	286
16.14. Извоз, по претежној делатности произвођача извезене робе (одабране делатности), 2004. и 2005.	287
16.15. Увоз, по претежној делатности корисника увезене робе (одабране делатности), 2004. и 2005.	288
16.16. Извоз важнијих производа, по земљама намене, 2003-2005.	289
16.17. Увоз важнијих производа, по земљама порекла, 2003-2005.	292
16.18. Индекси јединичних вредности и физичког обима увоза, 2004. и 2005.	295
16.19. Индекси јединичних вредности и физичког обима увоза, 2004. и 2005.	296
17. УНУТРАШЊА ТРГОВИНА	297
17.1. Општи преглед развоја унутрашње трговине, 2001-2005.	299
17.2. Продавнице, запослени и промет у трговини на мало, 2001-2005.	300
17.3. Трговина на мало, 2001-2005.	300
17.4. Структура промета у трговини на мало, по начину плаћања, 2001-2005.	301
17.5. Промет робе у трговини на мало, по робним групама и трговинским делатностима, 2005.	301
17.6. Запослени и промет у трговини на велико, 2001-2005.	304
17.7. Трговина на велико, 2001-2005.	304
17.8. Структура промета у трговини на велико, по купцима, 2001-2005.	305
17.9. Промет робе у трговини на велико, по робним групама и трговинским делатностима, 2005.	306
17.10. Продаја и откуп производа пољопривреде, шумарства и рибарства - вредност, 2004. и 2005.	307
17.11. Продаја и откуп производа пољопривреде, шумарства и рибарства - количине, 2004. и 2005.	308
17.12. Продаја пољопривредних производа на пијацама, 2004. и 2005.	310
18. УГОСТИТЕЉСТВО	311
18.1. Општи преглед развоја угоститељства, 2001-2004.	313
18.2. Угоститељство, 2001-2004.	313
18.3. Пословне јединице, запослени и промет у угоститељству, 2003. и 2004.	314
18.4. Промет у угоститељству, 2003. и 2004.	314
18.5. Пословне јединице и запослени, по врстама угоститељских објеката, 2003. и 2004.	315
18.6. Приватни сектор угоститељства, 2001-2004.	316
18.7. Смештајни капацитети, 2001-2005.	317
18.8. Смештајни капацитети, по врстама туристичких места и објеката, 2001-2005.	317
19. ТУРИЗАМ	319
19.1. Доласци и ноћења гостију, по територијама, 2001-2005.	320
19.2. Доласци и ноћења гостију, по врстама објеката за смештај, 2005.	320
19.3. Доласци и ноћења гостију, по земаљама порекла, 2001-2005.	322
19.4. Доласци гостију, по врстама туристичких места и земаљама порекла, 2001-2005.	323
19.5. Ноћења гостију, по врстама туристичких места и земаљама порекла, 2001-2005.	324
19.6. Ноћења гостију, по врстама туристичких места и објеката за смештај, 2005.	325
19.7. Доласци, ноћења гостију и лежаци, по туристичким местима, 2005.	326

20. САОБРАЋАЈ, СКЛАДИШТЕЊЕ И ВЕЗЕ..... 327

20.1. Индекси физичког обима услуга саобраћаја, складиштења и веза, 2000-2005.	330
20.2. Индекси физичког обима услуга саобраћаја, складиштења и веза, 2000-2005.	330
20.3. Девизни приходи предузећа из области саобраћаја, складиштења и веза, 2000-2005.	331
20.4. Превозни капацитети предузећа из области саобраћаја, складиштења и веза, 2000-2005.	331
20.5. Рад предузећа из области саобраћаја, складиштења и веза, 2000-2005.	331
20.6. Запослени у предузећима из области саобраћаја, складиштења и веза, 2000-2005.	332
20.7. Погонска снага предузећа из области саобраћаја, складиштења и веза, 2000-2005.	332
20.8. Потрошња горива и електроенергије предузећа из области саобраћаја, складиштења и веза, 2000-2005.	333
20.9. Средства железничког саобраћаја, 2000-2005.	333
20.10. Рад превозних средстава железничког саобраћаја, 2000-2005.	333
20.11. Промет путника и робе у железничким станицама, 2000-2005.	334
20.12. Средства и рад предузећа саобраћаја унутрашњим пловним путевима, 2000-2005.	334
20.13. Регистрована флота саобраћаја унутрашњим пловним путевима, по годинама градње, крај 2005.	334
20.14. Промет робе у речним пристаништима, 2000-2005.	334
20.15. Промет с иностранством у речним пристаништима, по врсти робе, 2000-2005.	335
20.16. Средства и рад предузећа ваздушног саобраћаја, 2000-2005.	336
20.17. Промет авиона, путника и терета на домаћим аеродромима, 2000-2005.	336
20.18. Путеви категорисани по врсти коловоза и привредном значају, 2000-2005.	337
20.19. Путеви категорисани по привредном значају и врсти коловоза, крај 2005.	337
20.20. Средства и рад предузећа друмског саобраћаја, 2000-2005.	337
20.21. Превоз у друмском саобраћају, по врсти робе, 2000-2005.	338
20.22. Промет с иностранством у друмском саобраћају, по врсти робе, 2000-2005.	339
20.23. Регистрована друмска моторна и прикључна возила, крај 2005.	339
20.24. Средства и рад предузећа градског саобраћаја, 2000-2005.	340
20.25. Рад предузећа претовара, 2000-2005.	340
20.26. Поштанске активности и телекомуникације	340

21. ОБРАЗОВАЊЕ..... 341

21.1. Основни показатељи о школама	345
21.2. Основни показатељи о основним и средњим школама	346
21.3. Наставници у основним и средњим школама	349
21.4. Школе и ученици с наставом на језику народности.....	350
21.5. Обухват деце основним и средњим образовањем, завршавање основног образовања и настављање школовања.....	352
21.6. Установе за предшколско образовање и ученички стандард.....	352
21.7. Корисници домова ученика и студентских домова, према полу и школовању.....	353
21.8. Радници у предшколским установама и домовима ученика и студената.....	353

21.9. Више школе и факултети.....	354
21.10. Студенти, по годинама студија и начину финансирања студија.....	355
21.11.1. Више школе и факултети, студенти и наставно особље, 2005/2006. школска година (Република Србија и централна Србија).....	356
21.11.2. Више школе и факултети, студенти и наставно особље, 2005/2006. школска година (Војводина).....	357
21.12. Дипломирани студенти, 2002-2004.	358
21.13. Специјалисти, магистри наука и доктори наука, 2004.	359

22. НАУКА..... 361

22.1. Научноистраживачке и развојне институције, 1968-2004.	363
22.2. Научноистраживачке и развојне институције, према области науке, 2004.	364

23. КУЛТУРА И СПОРТ..... 365

23.1. Архиви.....	368
23.2. Културно-уметничка и културно-просветна друштва.....	368
23.3. Научне, стручне и школске библиотеке.....	368
23.4. Народне библиотеке.....	369
23.5. Коришћење библиотечног фонда научних, стручних и народних библиотека.....	369
23.6. Музеји.....	370
23.7. Професионална позоришта.....	370
23.8. Аматерска и дечија позоришта.....	370
23.9. Радио-станице.....	371
23.10. Радијски и телевизијски претплатници.....	371
23.11. Телевизија.....	372
23.12. Биоскопи.....	372
23.13. Број наслова и тираж књига и брошура, према језику издања, 2000. и 2001.	373
23.14. Издате књиге и брошуре, према пореклу аутора, 2000. и 2001.	373
23.15. Листови и часописи на језицима народности.....	374
23.16. Број наслова и тираж преведених књига и брошура, према језику оригинала, 2000. и 2001.	375
23.17. Листови, по времену излажења и издавачу.....	376
23.18. Часописи, по времену излажења и издавачу.....	377
23.19. Број издатих књига и брошура, по областима, 2001.	378
23.20. Тираж издатих књига и брошура, по областима, 2001.	378
23.21. Рото штампа, према времену излажења и графичком презентирању, 1999-2001.	379
23.22. Непокретна регистрована културна добра, према врсти, попис 1994.	379
23.23. Непокретна регистрована културна добра, према врсти, категорији и времену настанка, попис 1994.....	380

24. ЗДРАВСТВО..... 381

24.1. Здравствени радници запослени у здравству, болничке постеле и рад, 1997-2005.	383
24.2. Општи преглед развоја здравства, 1997-2005.	383
24.3. Структура постелног фонда и болеснички дани, према типу установе, 2004. и 2005.	384
24.4. Служба опште медицине и специјалистичка служба, 2002-2005.	386
24.5. Служба за заштиту и лечење зуба, 2002-2005.	386
24.6. Служба за борбу против туберкулозе, 2002-2005.	387
24.7. Служба за здравствену заштиту, 2002-2005.	388
24.8. Обољења, стања и повреде утврђене у ванболничким службама, 2004. и 2005.	389
24.9. Пријављени случајеви заразних болести, 2002-2005.	390
24.10. Резултати спровођења обавезних имунизација, 2004.	391
24.11. Активна туберкулоза и ХИВ, 2004.	391
24.12. Прекиди трудноће, 2005.	392

25. СОЦИЈАЛНО ОСИГУРАЊЕ	393
25.1. Здравствено осигурање, 1991-2005.	395
25.2. Инвалидско осигурање – повреде на раду, 2005.	395
25.3. Пензијско и инвалидско осигурање запослених, 1999-2005.	396
25.4. Корисници пензија, 1997-2005.	396
25.5. Корисници пензија, нови корисници и трајне обуставе током године, 1997-2005.	397
25.6. Просечне пензије, 1997-2005.	397
25.7. Пензијско и инвалидско осигурање запослених - расходи, 2001-2005.	398
25.8. Пензијско и инвалидско осигурање пољопривредника и самосталних делатности, 2004. и 2005.	398
26. СОЦИЈАЛНА ЗАШТИТА	399
26.1. Установе за социјалну заштиту деце и омладине и штићеници.....	401
26.2. Установе за социјалну заштиту одраслих и штићеници	401
26.3. Радници у установама за социјалну заштиту деце и омладине.	402
26.4. Радници у установама за социјалну заштиту одраслих.....	402
26.5. Додатак на децу.....	402
27. ПРАВОСУЋЕ	403
27.1. Судови, тужилаштва, прекршаји 2000-2004.	405
27.2. Осуђена правна и одговорна лица за привредне преступе, 2000-2004.	405
27.3. Пунолетни учиниоци кривичних дела, 2000-2004.	406
27.4. Пунолетна осуђена лица, према кривичним санкцијама, 2004.	407
27.5. Малолетни учиниоци кривичних дела, 2000-2004.	408
27.6. Учиниоци кривичних дела, 2004.	409
27.7. Учиниоци привредних преступа, 2004.	410
28. ОПШТИНЕ	411
28.1. Површине, становништво, запослени и друштвени производ	412
29. МЕЃУНАРОДНИ ПРЕГЛЕД	417
29.1. Становништво и површина, 2005.	418
29.2. Становништво, према полу, старости и учешћу активног у укупном становништву.....	422
29.3. Рођења, умирања и бракови.....	423
29.4. Запослено особље	425
29.5. Запосленост	426
29.6. Незапосленост.....	426
29.7. Бруто домаћи производ, по тржишним ценама, 2004.	427
29.8. Индекси трошкова живота	428
29.9. Површине, према категоријама коришћења земљишта, 2003.	429
29.10. Индекси пољопривредне производње	430
29.11. Производња пшенице	431

29.12. Производња кукуруза	432
29.13. Производња кромпира	432
29.14. Производња шећерне репе	432
29.15. Улов рибе.....	433
29.16. Производња млека	434
29.17. Производња кокошјих јаја	434
29.18. Производња вуне	435
29.19. Производња вина.....	435
29.20. Говеда, свиње, овце и живина	436
29.21. Производња меса	438
29.22. Индекси индустријске производње	440
29.23. Електроенергија.....	441
29.24. Хидроенергија	442
29.25. Производња угља	442
29.26. Производња лигнита и мрког угља	443
29.27. Производња сирове нафте.....	443
29.28. Производња сировог гвожђа и феролегура.....	444
29.29. Производња сировог челика	444
29.30. Производња електролитичког бакра	444
29.31. Производња злата	444
29.32. Производња олова	445
29.33. Производња цинка	445
29.34. Производња боксита	445
29.35. Производња алуминијума.....	445
29.36. Производња цемента	446
29.37. Производња новинског папира	446
29.38. Производња природног гаса.....	447
29.39. Производња кадмијума	447
29.40. Производња памучног предива.....	447
29.41. Производња соје	447
29.42. Производња резане грађе	448
29.43. Производња дрвењаче и целулозе	448
29.44. Производња телевизора.....	449
29.45. Производња путничких аутомобила	449
29.46. Производња шећера	450
29.47. Производња листова дувана.....	450
29.48. Производња овса.....	450
29.49. Производња пшеничног брашна	450
29.50. Међународни поморски промет робе	451
29.51. Поморски саобраћај	452
29.52. Железнички саобраћај	453
29.53. Извоз и увоз.....	454
29.54. Девизни курсеви.....	455
29.55. Доласци страних туриста	456
29.56. Наставници и ученици.....	457
29.57. Издате књиге	458
29.58. Претплатници мобилне телефоније, 2004.	459
29.59. Фиксни телефонски прикључци, 2004.	460
29.60. Корисници интернета, 2004.	461

CONTENTS

PREFACE	3	4. POPULATION	61
CONTENTS	5	4.1. Population changes.....	67
BASIC PRINCIPLES OF COMPILING STATISTICAL YEARBOOK OF SERBIA	15	4.2. Mean age of population, ageing index and life expectancy at birth.....	67
1. GEOGRAPHICAL REVIEW	17	4.3. Total number of municipalities and number of municipalities with negative natural increase, 1994 and 2004.....	68
1.1. Geographical coordinates of the extreme points of Serbia.....	18	4.4. Total settlements' number and number of settlements with negative natural increase, 1994 and 2004.....	68
1.2. Length of boundaries.....	18	4.5. Total urban settlements' number and urban settlements' number with negative natural increase, 1994 and 2004.....	69
1.3. Area of Serbia, Republic and AP.....	18	4.6. Total "other" settlements number and "other" settlements number with negative natural increase, 1994 and 2004.....	69
1.4. Territorial distribution of Serbia (01.01.2006).....	18	4.7. Area, population and households, by censuses.....	70
1.5. Lakes.....	19	4.8. Settlements by size and habitants' number, by Census 2002.....	71
1.6. Mountain peaks.....	19	4.9. Settlements by type and population number increase/decrease, 1991 - 2002.....	71
1.7. Major rivers.....	20	4.10. Population by age group and sex, by Censuses 1991 and 2002.....	71
1.8. Canals.....	20	4.11. Population by ethnic nationality, by Censuses 1991 and 2002.....	72
1.9. Earthquakes, 1977-2005.....	21	4.12. Population by activity and sex, by censuses.....	73
2. CLIMATE AND ENVIRONMENT	23	4.13. Agricultural population by censuses.....	74
2.1. Protected natural areas.....	28	4.14. Agricultural population by activity and age group, by Censuses 1991 and 2002.....	75
2.2. National parks.....	28	4.15. Changes in socio-economic structures of population, by censuses.....	75
2.3. Natural cultural patrimony under international protection.....	28	4.16. Population aged 10 and over, by literacy, age group and sex by Censuses, 1991 and 2002.....	76
2.4. Review of main meteorological data, 2004-2005.....	30	4.17. Population aged 15 and over, by educational attainment and sex, by Census 2002.....	76
2.5. Air quality, 2005.....	32	4.18. Households according to number of members, by censuses.....	77
2.6. Chemical composition of precipitation, 2005.....	33	4.19. Marriages by age of groom and bride.....	77
2.7. Surface waters' quality, 2005.....	34	4.20. First marriages by age of groom and bride, 2004.....	78
2.8. Rivers' water level, 1996 - 2005.....	35	4.21. Divorces by age of husband and wife.....	78
2.9. River temperatures, 2005.....	35	4.22. Divorces by duration of marriages, number of dependent children and to whom children are given.....	79
2.10. Underground water level.....	36	4.23. Basic indicators on marriages and divorces.....	79
2.11. Settlement waters' usage and protection.....	37	4.24. General, specific and total fertility rate.....	80
2.12. Water utilization and protection in Industry, 2000-2004.....	38	4.25. Deaths by place of occurrence and medical treatment.....	80
2.13. Water supplied to Industry, 2004.....	39	4.26. Deaths by age group and sex.....	81
2.14. Discharge of waste water from Industry, 2004.....	40	4.27. Specific mortality rates.....	82
2.15. Floods, protection against waters 2002 and 2005.....	41	4.28. Causes of deaths.....	83
2.16. Irrigation, 2001-2005.....	42	4.29. Infant mortality by age group.....	85
2.17. Garbage dumps, 2004.....	43	4.30. Most frequent causes of infant deaths.....	85
2.18. Industrial products from recycled waste, 2004 and 2005.....	44	4.31. Deaths caused by accidents.....	87
3. SOCIAL AND POLITICAL SYSTEM	47	4.32. Deaths caused by suicides.....	88
3.1. Elections of deputies to the National Assembly of the Republic of Serbia, 2000 and 2003.....	50	4.33. Deaths caused by homicides.....	89
3.2. Electoral lists which gained mandates, according to gained mandates and number of votes 2000 and 2003.....	50	4.34. Natural population changes by areas, 1994 and 2004.....	90
3.3. Elections for the president of the Republic of Serbia, 2003 and 2004.....	51	4.35. Births, deaths, marriages and divorces, 1994 and 2004.....	90
3.4. Elections for the president of the Republic of Serbia, 2004.....	51	5. EMPLOYMENT AND EARNINGS	93
3.5. Elections for the president of the Republic of Serbia, 2003 and 2004.....	52	5.1. Employed persons, 1998-2005.....	97
3.6. Proposers- political parties and coalitions by number of candidates for board members and elected board members, 2004.....	53	5.2. Employed women, 1998-2005.....	97
3.7. Board members of assemblies of municipalities by participation of women and their age, 2004.....	54	5.3. Employed persons by fields of classification of activities, 2003 - 2005.....	98
3.8. Board members of assemblies of municipalities, by occupation, 2004.....	54	5.4. Population by activity, October 2005.....	100
3.9. Board members of assemblies of municipalities by occupation, 2004.....	54	5.5. Women by activity, October 2005.....	100
3.10. Candidates for presidents and elected presidents of the municipalities, 2004.....	55	5.6. Employed persons by activities, October 2005.....	101
3.11. Proposers-political parties and coalitions according to the number of candidates and elected presidents of municipalities, 2004.....	55	5.7. Employed persons by sex and sector of ownership, October 2005.....	101
3.12. Units of register by form of organization, ownership, capital origin and activities' domain as of 31.12. 2005.....	56	5.8. Employed persons by working status, October 2005.....	102
3.13. Units of the register by organization form, ownership, capital origin and activities' domain of (KD) as of 31.12. 2005.....	58	5.9. Employed persons by educational attainment, October 2005.....	102
3.14. Number of shops by kind – organization form as of 31.12. 2005.....	60	5.10. Placement, 1997-2005.....	103
3.15. Number of shops by activities' domain as of 31.12. 2005.....	60	5.11. Unemployed persons according to the level of professional education, 2004 and 2005.....	104
		5.12. Unemployed persons by length of work seeking, October 2005.....	105
		5.13. Unemployed persons who were formerly employed, by reasons of unemployment, October 2005.....	105
		5.14. Structure of unemployed persons by educational attainment, October 2005.....	105

5.15. Average salaries and indices of average salaries by level of professional education, September 2004 and 2005	106
5.16. Chain indices of nominal and real average net salaries, 1998-2005.....	106
5.17. Average salaries and indices of nominal and real average salaries by fields of activities, 2004 and 2005.....	107
6. NATIONAL ACCOUNTS.....	109
<i>System of accounts.....</i>	<i>113</i>
6.1. Gross domestic product by institutional sectors at market prices.....	117
6.2. Gross value added at basic prices according to the classification of activities.....	117
6.3. Gross domestic product.....	117
6.4. Final consumption of households, 2004.-current prices.....	118
6.5. Final consumption of households, 2004.-current prices.....	119
6.6. Gross domestic product at constant prices	120
6.7. Gross domestic product at constant prices	122
7. PERSONAL CONSUMPTION.....	125
7.1. Available and spent resources in 2005 monthly average by member of a household.....	127
7.2. Availabilities in households by durables, 2005.....	133
8. SOCIAL ACTIVITIES AND PUBLIC CONSUMPTION.....	135
8.1. Revenues and expenditure of social activities, 2002-2004.....	137
8.2. Employed persons, assets and social activities' revenues, 2004.....	139
8.3. Expenditure of social activities, 2004.....	151
8.4. Share of current expenditure of social activities in national income, 2002-2004.....	163
8.5. Public revenues and incomes, 2004 and 2005	164
9. INVESTMENT IN FIXED ASSETS	165
9.1. Total realized investment in fixed assets by technical structure, 2002 and 2003	167
9.2. Realized investment in fixed assets in social ownership, by technical structure, 2002 and 2003.....	169
9.3. Realized investment in fixed assets in private ownership, by technical structure, 2002 and 2003.....	171
9.4. Total realized investment in fixed assets by technical structure and investors' activities, 2004	173
9.5. Realized investment in fixed assets by forms of ownership, technical structure and purpose 2004	175
9.6. Realized investment by type of construction, technical structure and purpose, 2004	177
9.7. Payments for investments by principal sources of financing, 2004.....	186
10. MONEY.....	195
10.1. Net domestic assets of banks, 2003-2005	197
10.2. Money supply M1, by sectors, 2003-2005.....	197
10.3. Monetary institutions balance, 2003-2005	198
10.4. Foreign exchange reserves, 2003-2005.....	199
10.5. Exchange rates, 1996-2005.....	199
10.6. Balance of payments of the Republic of Serbia, 2003-2005.....	200
10.7. Balance of the National Bank of Serbia, 2003-2005	201
10.8. Balance of commercial banks, 2003-2005	202
11. PRICES.....	203
11.1. Price indices, 1959 - 2005	207
11.2. Indices of producers' prices of agricultural and fishing products, 2003 - 2005.....	207
11.3. Indices of producers' prices of industrial products, 2003 - 2005	208
11.4. Indices of prices of industrial products in wholesale trade, 2003 - 2005	209
11.5. Indices of retail prices, 2003 - 2005.....	209
11.6. Catering trades services' prices indices, 2003 - 2005.....	210
11.7. Consumer prices' indices, 2003 - 2005	210
11.8. Average retail prices, 2005	211
12. AGRICULTURE	213
12.1. Summary of agricultural development, 2001-2005	218
12.2. Basic development indicators, 2001-2005	220
12.3. Indices of agricultural production, 2001-2005	221
12.4. Agricultural land by categories of use, 2001-2005	222
12.5. Arable land by way of use, 2001-2005.....	222
12.6. Sown area with major field crops, 2001-2005	223
12.7. Production of cereals, 2001-2005.....	224
12.8. Production of industrial crops, 2001-2005	225
12.9. Production of vegetable crops, 2001-2005	226
12.10. Production of fodder crops, 2001-2005.....	227
12.11. Fruit trees and production of fruit, 2001-2005.....	228
12.12. Berry fruit production, 2001-2005	229
12.13. Vineyards and grapes production, 2001-2005.....	229
12.14. Fruit and grapes home processing, 2001-2005	229
12.15. Livestock, poultry and beehives, 2001-2006	230
12.16. Balance of livestock and poultry, 2001-2005	233
12.17. Slaughtered livestock, 2001-2005	234
12.18. Increase of livestock and poultry, 2001-2005	235
12.19. Meat production, 2001-2005	236
12.20. Production of milk, wool, eggs and honey, 2001-2005.....	237
12.21. Veterinary organizations and employees, 2001-2005	237
12.22. Agricultural machines in agricultural enterprises and cooperatives, 2001-2005.....	238
12.23. Workers in enterprises and cooperatives, 2001-2005	238
12.24. Enterprises and cooperatives according to land size, 2001-2005.....	239
12.25. Agricultural holdings according to total area used, Census 2002	240
13. FORESTRY	241
13.1. Forests by area in 2005	243
13.2. Basic data on forestry development 2001-2005	243
13.3. Growing and forests' regeneration, 2001-2005	244
13.4. Artificial afforestation and planting repair 2003-2005	244
13.5. Silviculture 2004 and 2005.....	245
13.6. Forest roads, transport equipment and machinery 2001-2005.....	245
13.7. Felling in forests 2001-2005.....	246
13.8. Felling in forests and outside forests by species	246
13.9. Forest assortments' manufacture 2001-2005.....	247
13.10. Average gross felled timber by lumberjacks 2001-2005.....	247
13.11. Sale of forest assortments 2001-2005.....	247
13.12. Forests' growing and regeneration, 2005	247
13.13. Forests' felling, 2005	248
13.14. Damages caused to forests, 2001-2005	248
13.15. Hunting grounds' area, hunters and hunting facilities, 2001, 2003 and 2005	248
13.16. Game number and game shot 2001, 2003 and 2005	248
14. INDUSTRY	251
14.1. Electricity generation and consumption balance	253
14.2. Electricity and fuel consumption in Industry, 2001-2005	253
14.3. Indices of industrial production and labor productivity, 2001-2005	254
14.4. Indices of industrial production by divisions, 2001-2005	254
14.5. Industrial products, 2004 and 2005.....	256
15. CONSTRUCTION.....	261
15.1. Value of construction works done, 2003-2005.....	264
15.2. Housing construction - dwellings completed, 2000-2005	268
15.3. Dwellings, non-completed, 2000-2005.....	268
15.4. Prices of dwellings of new construction, 2000-2005	269
15.5. Construction works abroad, 2001-2005	269
15.6. Consumption of building material, fuel and electricity in the Republic of Serbia, 2001-2005	270
15.7. Housing stock by type of dwelling and availabilities, 2001-2005	273
15.8. Housing stock by censuses.....	274
16. EXTERNAL TRADE.....	275
16.1. External trade balance	277
16.2. External trade by selected kinds of external trade transactions	277
16.3. Exports and imports of merchandise by economic zones, 2003-2005.....	278
16.4. Exports of merchandise by countries, 2003-2005	279
16.5. Imports of merchandise by countries, 2003-2005.....	280
16.6. Exports and imports by b.e.c. destination, 2003-2005	281
16.7. Exports and imports by merchandise sections of the sitc, 2003-2005	282
16.8. Exports and imports by merchandise sections of the sitc, 2003-2005	282
16.9. Value of exports by classification of activities, 2004 and 2005	283

16.10. Value of imports by classification of activities, 2004 and 2005	284	20.5. Operations of transport, storage and communications' enterprises, 2000-2005	331
16.11. Exports and imports of the Republic of Serbia by areas, 1990-2005	285	20.6. Employees in transport, storage and communications' enterprises, 2000-2005	332
16.12. Exports of merchandise, by sections of the sitc, 1990-2005	285	20.7. Generating power of transport, storage and communications' enterprises, 2000-2005	332
16.13. Imports of merchandise, by sections of the sitc, 1990 -2005	286	20.8. Consumption of fuel and electricity by transport, storage and communications' enterprises, 2000-2005	333
16.14. Exports by prevalent activity of exported goods' producers (selected activities), 2004 and 2005	287	20.9. Railway assets, 2000-2005	333
16.15. Imports by prevalent activity of imported goods' users (selected activities), 2004 and 2005	288	20.10. Use of transport equipment of railway transport, 2000-2005	333
16.16. Principal articles exported by countries of destination, 2003 - 2005	289	20.11. Passengers' and goods' traffic in railway stations, 2000-2005	334
16.17. Principal articles imported by countries of origin, 2003 -2005	292	20.12. Equipment and operations of enterprises of inland waterway transport, 2000-2005	334
16.18. Indices of unit values and physical volume of exports, 2004 and 2005	295	20.13. Registered inland waterway fleet by years of construction, end of 2005	334
16.19. Indices of unit values and physical volume of imports, 2004 and 2005	296	20.14. Goods' traffic at river ports, 2000-2005	334
17. DOMESTIC TRADE	297	20.15. International traffic at river ports by commodities, 2000-2005	335
17.1. General summary of domestic trade's development, 2001-2005	299	20.16. Equipment and operations of air transport enterprises, 2000-2005	336
17.2. Shops, employees and turnover in retail trade, 2001-2005	300	20.17. Passengers, aircrafts and goods' traffic at national airports, 2000-2005	336
17.3. Retail trade, 2001-2005	300	20.18. Roads by types of surfacing and economic importance, 2000-2005	337
17.4. Turnover structure in retail trade by modality of payment, 2001-2005	301	20.19. Roads by economic importance, type of surfacing, end of 2005	337
17.5. Turnover of goods in retail trade by groups of goods and trade activities in 2005	301	20.20. Equipment and operations of road transport enterprises, 2000-2005	337
17.6. Employees and turnover in wholesale trade, 2001-2005	304	20.21. Transport by types of goods in road transport, 2000-2005	338
17.7. Wholesale trade, 2001-2005	304	20.22. International traffic by type of commodity in road transport, 2001-2005	339
17.8. Turnover structure in wholesale trade by purchasers, 2001-2005	305	20.23. Registered road vehicles and trailers, end of 2005	339
17.9. Turnover of goods in wholesale trade by groups of goods and trade activities in 2005	306	20.24. Equipment and operations of city transport enterprises, 2000-2005	340
17.10. Sale and purchase of agricultural, forestry and fishing products - value, 2004 and 2005	307	20.25. Operations of cargo handling enterprises, 2000-2005	340
17.11. Sale and purchase of agricultural, forestry and fishing products - quantities, 2004 and 2005	308	20.26. Post activities and telecommunications	340
17.12. Sale of agricultural products at market places, 2004 and 2005	310	21. EDUCATION	341
18. CATERING TRADE	311	21.1. Basic indicators about schools	345
18.1. Summary of catering development, 2001-2004	313	21.2. Elementary indicators about primary and secondary schools ..	346
18.2. Catering, 2001-2004	313	21.3. Teachers in primary and secondary schools	349
18.3. Business units, employees and turnover in catering trades, 2003 and 2004	314	21.4. Schools and students in ethnic languages	350
18.4. Turnover in catering trades, 2003 and 2004	314	21.5. Children in primary and secondary education, primary education completed and continuation of schooling	352
18.5. Business units and employees by type of catering establishments, 2003 and 2004	315	21.6. Institutions for pre-school education and student welfare	352
18.6. Private sector of catering trades, 2001-2004	316	21.7. Beneficiaries of pupils' homes and students' hostels by sex and school	353
18.7. Accommodation facilities, 2001-2005	317	21.8. Employees in pre-school institutions and students' hostels	353
18.8. Accommodation facilities by types of tourist resorts and facilities, 2001-2005	317	21.9. High schools and faculties	354
19. TOURISM	319	21.10. Students by years of studying and way of financing studies ..	355
19.1. Guest arrivals and nights by areas, 2001-2005	320	21.11.1. High schools, faculties, students and teachers in 2005/06 school years	356
19.2. Guest arrivals and nights by type of accommodation establishments in 2005	320	21.11.2. High schools, faculties, students and teachers, 2005/06 school years	357
19.3. Guest arrivals and nights by countries of origin, 2001-2005	322	21.12. Graduated students, 2002-2004	358
19.4. Guest arrivals by types of tourist resorts and countries of origin, 2001-2005	323	21.13. Specialists, masters and doctors of science, 2004	359
19.5. Guest nights by types of tourist resorts and countries of origin, 2001-2005	324	22. SCIENCE	361
19.6. Guest nights by types of tourist resorts and accommodation establishments in 2005	325	22.1. Scientific-research and development institutions, 1968-2004	363
19.7. Guest arrivals, nights and beds by tourist resorts, 2005	326	22.2. Scientific-research and development institutions by scientific fields, 2004	364
20. TRANSPORT, STORAGE AND COMMUNICATIONS	327	23. CULTURE AND SPORTS	365
20.1. Physical volume indices of transport, storage and communications' services, 2000-2005	330	23.1. Archives	368
20.2. Physical volume indices of transport, storage and communications' services, 2000-2005	330	23.2. Cultural-artistic and cultural-educational associations	368
20.3. Foreign currency receipts of transport, storage and communications' enterprises, 2000-2005	331	23.3. Scientific, professional and school libraries	368
20.4. Carrying capacity of transport, storage and communications' enterprises, 2000-2005	331	23.4. Public libraries	369
		23.5. Utilization of library fund of scientific, professional and public libraries	369
		23.6. Museums	370
		23.7. Professional theatres	370
		23.8. Amateur and children's theatres	370
		23.9. Broadcasting stations	371
		23.10. Radio and television subscribers	371
		23.11. Television	372
		23.12. Cinemas	372

23.13. Number of volumes and circulation of books and brochures by language of publication 2000 and 2001	373
23.14. Published books and brochures by author's origin 2000 and 2001	373
23.15. Newspapers and periodicals of ethnic nationalities	374
23.16. Number of volumes and circulation of translated books and brochures by language of origin, 2000 and 2001	375
23.17. Newspapers by time of publishing and by publisher	376
23.18. Periodicals by time of publishing and publisher	377
23.19. Number of published books and brochures by subject areas, 2001	378
23.20. Circulation of published books and brochures by subject areas, 2001	378
23.21. Newsprint literature by time of publishing and graphic presentation, 1999-2001	379
23.22. Registered cultural monuments by type, Census 1994	379
23.23. Registered cultural monuments by type, category and period of origin, 1994 Census	380
24. PUBLIC HEALTH	381
24.1. Medical staff employed in public health services, beds available and activity, 1997-2005	383
24.2. Summary of public health development, 1997-2005	383
24.3. Beds available and hospitalization days, by institution type, 2004 and 2005	384
24.4. General medical services and specialized services, 2002-2005	386
24.5. Dental services, 2002-2005	386
24.6. Service for protection against tuberculosis 2002-2005	387
24.7. Health care service, 2002-2005	388
24.8. Detected diseases, conditions and injuries in out-patient services, 2004 and 2005	389
24.9. Notifications of infectious diseases, 2002-2005	390
24.10. Results of obliged immunizations, 2004	391
24.11. Active tuberculosis and HIV, 2004	391
24.12. Abortions, 2005	392
25. SOCIAL INSURANCE	393
25.1. Health insurance, 1991 - 2005	395
25.2. Disability insurance – professional injuries, 2005	395
25.3. Pension and disability insurance of employed persons, 1999 - 2005	396
25.4. Beneficiaries of pensions, 1997 - 2005	396
25.5. Pension and disability insurance of employed persons, 1997 - 2005	397
25.6. Average pensions, 1997 - 2005	397
25.7. Pension and disability insurance of employed persons - expenditures, 2001 - 2005	398
25.8. Pension and disability insurance of farmers and independent activities, 2004 and 2005	398
26. SOCIAL WELFARE	399
26.1. Social welfare institutions for children, youth and protégés	401
26.2. Social welfare institutions for adults and protégés	401
26.3. Employees in social welfare institutions for children and youth	402
26.4. Employees in social welfare institutions for adults	402
26.5. Children allowance	402
27. ADMINISTRATION OF JUSTICE	403
27.1. Courts, public prosecutors' offices, offences, 2000-2004	405
27.2. Legal and responsible entities sentenced for economic violations, 2000-2004	405
27.3. Adult perpetrators of criminal offences, 2000-2004	406
27.4. Adults sentenced for criminal offences according to type of criminal sanctions, 2004	407
27.5. Minor perpetrators of criminal offences, 2000-2004	408
27.6. Perpetrators of criminal offences, 2004	409
27.7. Perpetrators of economic violations, 2004	410
28. REVIEW OF COMMUNES	411
28.1. Area, population, employed persons and gross domestic (material) product	412
29. INTERNATIONAL REVIEW	417
29.1. Population and area, 2005	418
29.2. Population by sex, age and share of economically active population in total population	422
29.3. Births, deaths and marriages	423
29.4. Employed persons	425
29.5. Employment	426
29.6. Unemployment	426
29.7. Gross domestic product at market prices, 2004	427
29.8. Consumer price indices	428
29.9. Areas by categories of land exploitation, 2003	429
29.10. Agricultural production indices	430
29.11. Wheat production	431
29.12. Maize production	432
29.13. Potatoes production	432
29.14. Sugar beet production	432
29.15. Fish catches	433
29.16. Milk production	434
29.17. Hen eggs production	434
29.18. Wool production	435
29.19. Production of wine	435
29.20. Cattle, pigs, sheep and poultry	436
29.21. Meat production	438
29.22. Indices of industrial production	440
29.23. Electricity	441
29.24. Hydroelectric power	442
29.25. Coal production	442
29.26. Lignite and brown coal production	443
29.27. Crude petroleum production	443
29.28. Pig-iron and ferroalloys production	444
29.29. Crude steel production	444
29.30. Refined copper production	444
29.31. Gold production	444
29.32. Lead production	445
29.33. Zinc production	445
29.34. Bauxite production	445
29.35. Aluminum production	445
29.36. Cement production	446
29.37. Newsprint production	446
29.38. Natural gas production	447
29.39. Cadmium production	447
29.40. Cotton yarn production	447
29.41. Soybeans production	447
29.42. Production of sawnwood	448
29.43. Groundwood pulp and pulp production	448
29.44. Television set production	449
29.45. Passenger cars production	449
29.46. Sugar production	450
29.47. Tobacco leaves production	450
29.48. Oats production	450
29.49. Wheat flour production	450
29.50. International maritime goods' turnover	451
29.51. Maritime transport	452
29.52. Railway transport	453
29.53. Exports and imports	454
29.54. Exchange rates	455
29.55. Foreign tourists' arrivals	456
29.56. Teachers and pupils	457
29.57. Issued books	458
29.58. Cellular mobile telephone subscribers, 2004	459
29.59. Main telephone lines in operation, 2004	460
29.60. Internet users, 2004	461

СКРАЋЕНИЦЕ

АП	=	аутономна покрајина
USD	=	амерички долар
БРТ	=	брuto регистарска тона
ВКВ	=	висококвалификовани радник
ФОБ	=	вредност робе на граници при извозу робе, увећана за трошкове транспорта, осигурања и др. до границе Републике Србије
ЦИФ	=	вредност робе на граници при увозу, увећана за трошкове транспорта, осигурања и др. до границе Републике Србије
GWh	=	гигават час
gr	=	грам
дин.	=	динар
ДО	=	друштвене организације
ДПЗ	=	друштвено-политичке заједнице
ДПО	=	друштвено-политичке организације
ЗР	=	Заједница ризика
КВ	=	квалификовани радник
kW	=	киловат
kWh	=	киловат час
kVA	=	киловолт ампер
kg	=	килограм
km	=	километар
КД	=	Класификација делатности
ком.	=	комада
КС	=	коњска снага
КЗ	=	Кривични законик
ℓ	=	литар
MW	=	мегават
MWh	=	мегават час
MVA	=	мегаволт ампер
m	=	метар
q	=	метричка цента, 100 kg
млрд.	=	милијарда
мил.	=	милион
НРТ	=	нето регистарска тона
ОЗР	=	Основна заједница ризика
ПТТ	=	Пошта, телеграф и телефон
РО	=	радна организација
РС	=	Република Србија
РЗСС	=	Републички завод за статистику Србије
СЗС	=	Савезни завод за статистику
cm	=	сантиметар
s	=	секунда
СМТК	=	Стандардна међународна трговинска класификација
TJ	=	тера џул
ha	=	хектар
hl	=	хектолитар
hl ^o	=	хектолитарски степен
hPa	=	хекто-паскал
хиљ.	=	хиљада

ABBREVIATIONS

AR	=	Autonomous region
USD	=	United States Dollar
GRT	=	Gross registered tons
HCW	=	Highly skilled worker
FOB	=	Export value of commodities plus transportation costs and insurance, etc. up to the Serbian border
CIF	=	Import value of commodities plus transportation costs and insurance, etc. up to the Serbian border
Gwh	=	Gigawatt-hour
gr	=	Gram
din.	=	Dinar
SO	=	Social organizations
SPO	=	Socio-political communities
SPC	=	Socio-political organizations
CR	=	Community of risks
SW	=	Skilled worker
kW	=	Kilowatt
kWh	=	Kilowatt-hour
kVA	=	Kilovolt-ampere
kg	=	Kilogram
km	=	Kilometer
CA	=	Classification of activities
pcs.	=	Pieces
HP	=	Horse power
PC	=	Penal code
ℓ	=	Litre
MW	=	Megawatt
MWh	=	Megawatt-hour
MVA	=	Megavolt-ampere
m	=	Meter
MC	=	Metric cent, 100 kg
bill.	=	Billion
mill.	=	Million
NRT	=	Net registered ton
BCR	=	Basic Community of risks
PTT	=	Post, telegraph and telephone
WC	=	Working community
RS	=	Republic of Serbia
SORS	=	Statistical Office of the Republic of Serbia
FSO	=	Federal Statistical Office
cm	=	Centimeter
sec.	=	Second
SITC	=	Standard International Trade Classification
TJ	=	Terajoules
ha	=	Hectare
hl	=	Hectolitre
hl ^o	=	Hectolitre degree
hPa	=	Hecto-pascal
thous.	=	Thousand

ЗНАЦИ

-	=	нема појаве
...	=	не располаже се податком
0	=	податак је мањи од 0,5 од date јединице мере
∅	=	просек
()	=	непотпун, односно недовољно проверен податак
*	=	исправљен податак
↑←	=	обухваћено податком у правцу стрелице

SYMBOLS

-	=	No occurrence of event
...	=	Data not available
0	=	Value not zero but less than 0,5 of the unit
∅	=	Average
()	=	Incomplete or insufficiently estimated data
*	=	Corrected data
↑←	=	Covered by data in the direction of the arrow

ОСНОВНА НАЧЕЛА УРЕЂЕЊА СТАТИСТИЧКОГ ГОДИШЊАКА СРБИЈЕ

Основи приказивања

Статистички подаци у Годишњаку представљају избор основних података из веома обимне документационе грађе близу 200 статистичких истраживања која се спроводе у току године. Овакав избор требало би да задовољи шире друштвене потребе за статистичким подацима. За детаљније проучавање појединих питања корисници се упућују на друге статистичке публикације које издаје Завод, као и на богату документацију коју није могуће публиковати, а налази се у библиотеци Завода.

Посебан проблем у композицији Годишњака био је избор података које је требало приказати по подручјима. При избору грађе принцип је био да се по подручјима прикажу само најзначајнији подаци. У Годишњаку је дат шири избор података за Републику Србију и за централну Србију и аутономне покрајине (по броју обележја или по броју година). За сваку привредну област дати су и основни индекси, што пружа могућност међусобног упоређивања динамике развоја свих привредних делатности. Други вид приказивања омогућава да се уочи како положај целе привреде, њена структура и развој, тако и улога сваке од привредних делатности посебно. Ова могућност дата је у поглављима о запослености, друштвеном производу и народном доходу, привредним предузећима и организацијама, инвестицијама, ценама и зарадама.

Ванпривредне делатности су приказане у посебним поглављима и на сличан начин (образовање, наука, култура и уметност, социјална заштита, социјално осигурање и др.), као и у сводним поглављима (запосленост, ванпривредне делатности, инвестиције, зараде).

Методолошка објашњења

Методолошка објашњења, неопходна за правилно коришћење објављених података, дата су уз свако поглавље Годишњака, и то с деловима о изворима и методама прикупљања података, обухватности и упоредивости података и дефиницијама. Детаљна методолошка објашњења дата су уз методологију истраживања у едицији "Методолошки материјали" (у издању Савезног завода за статистику).

Извори података

Подаци публиковани у Годишњаку представљају резултате редовних статистичких извештајних служби, повремених пописа и анкета из Програма статистичких истраживања који доноси Народна скупштина Републике Србије. Поред података које су обрадили заводи за статистику, у Годишњаку су дати и подаци из статистичке грађе више нестатистичких институција: НБС – Завод за обрачун и плаћања, Завода за социјално осигурање, Републичког хидрометеоролошког завода, Министарства правде, Министарства пољопривреду, шумарство и водопривреду, Министарства унутрашњих послова, Министарства за бригу о породици, Националне службе за запошљавање, Сеизмолошког завода Републике Србије, Републичке геодетске управе и др. Уз податке који потичу из ових институција означен је извор података, а подаци су преузети у изворном облику.

BASIC PRINCIPLES OF COMPILING STATISTICAL YEARBOOK OF SERBIA

Presentation basics

The statistical data in the Yearbook are the summary of basic data from more than 200 statistical surveys that are carried out during the year. This summary should satisfy wide public need for statistical data. For detailed study of certain statistical questions users are directed to other statistical reviews issued by Statistical Office of the Republic of Serbia, as well as to Statistical Office Library large number of other statistic not published documents.

The major problem in Statistical Yearbook composition was the choice of data to be presented by areas. When choosing the data the basic principle was to present major statistical data by area, only. In the Yearbook Republic of Serbia as well as for Central Serbia and Autonomous Provinces variety of data are given (by characteristics and/or by years). For each economical field indices are given to enable cross reference of development dynamics for all economical activities. The other method of presenting data gives the possibility to overview the position of the whole economy, its structure and development, as well as to overview the role of each economical activity, separately. Employment, GDP, National Income, Enterprises and Organizations, Investments, Prices and Income chapters preserve that possibility.

Non-economical activities are presented in separate sections and in the similar way (education, science, culture and art, social security and insurance etc.) as well as in comprehensive sections (employment, non-economical activities, investments, earnings).

Methodological explanations

Methodological explanations, necessary for proper use of published data, are given in each section of the Yearbook, together with source and methods of collecting data, coverage and comparability of data and definitions. Detailed methodological explanations including research are given in publication "Methodological Papers" (published by Federal Statistical Office).

Data Sources

The data published in Yearbook reflect the results of regular reports of statistical surveys, periodical censuses and surveys form Statistical Survey Program brought by National Assembly of the Republic of Serbia. Besides data collected by statistical offices, the Yearbook contains also the results of statistical surveys of non-statistical institutions such as: Payments Operation Services of NBS, Social Security Office, Republic Hydro-meteorological Institute, Ministry of Justice, Ministry of Agriculture, Forestry and Water Supply, Ministry of Internal Affairs, Ministry of Family Care, National Employment Service, Seismological Institute of Republic of Serbia, Republic Geodesy Bureau etc. The sources of data collected by above mentioned institutions are marked, and data are taken in authentic form.

Обухватност и упоредивост

С обзиром на то да је обухватност појединих појава које статистика истражује различита – потпуна или делимична – у методолошким објашњењима је то посебно наглашено. Код појава које нису обухваћене потпуно, најчешће нису обухваћене све јединице (БЈ, МУП и др.).

Упоредивост података обезбеђена је у највећем броју табела. Међутим, због промене класификација и номенклатура, по којима је вршено груписање података, неке серије нису у потпуности упоредиве у свим годинама. Такође, због различитих метода, које су у току дужег периода примењиване, долази до непотпуне упоредивости.

Треба нагласити да Републички завод за статистику Србије од 1999. године, због познате ситуације, не располаже подацима за Косово и Метохију и због тога их у овом издању и не објављује.

Техника приказивања

Нумерација табела у Годишњаку извршена је на тај начин што први број у наслову означава поглавље, а други број (иза тачке) редни број табеле унутар поглавља.

Сумарни искази се због заокруживања не слажу увек са збиром заокружених појединачних података.

У "Статистичком годишњаку Србије" су од 2000. године промењени називи подручја за која се објављују подаци, тако да су у употреби следећи називи: Република Србија, централна Србија, Војводина, и Косово и Метохија.

Из познатих разлога, Завод од 1999. године није у могућности да прикупља и обрађује податке за Косово и Метохију, тако да подаци за Републику Србију представљају збир одговарајућих података за централну Србију и Војводину. Уз сваку табелу дата је одговарајућа напомена.

Табеле у "Статистичком годишњаку Србије, 2004" садрже податке према Класификацији делатности (КД) која се примењује од 1. јануара 2001 ("Сл. лист СРЈ", бр. 31/96 и 59/98).

Coverage and comparability

In methodological explanations it is particularly emphasized that statistical data frames are different – complete or partial. In the case of events not covered completely, mostly all units are not covered (Military, Ministry of Internal Affairs etc.).

Data comparability is provided in almost all tables. However, because of classification and nomenclature changes, by which the data are grouped, some series are not completely comparable through all years. Also, due to the different methods applied during the long period of time, there is incomplete data comparability.

It should be emphasized that Statistical office of the Republic of Serbia since 1999, due to the well known situation, has not provided Kosovo and Metohia data, and therefore, they are not published in this edition of Statistical Yearbook.

Data presentation technique

The numeration of tables in this Yearbook has been presented in the way that the first number in the headline is the chapter number, and the second number (after dot) is the order number of table within the chapter.

Due to the rounding of numbers, the totals are not always equal to summary of rounded individual data.

Since year 2000 there has been a change of region naming for which the statistical data have been published in "Statistical Yearbook of Serbia", and therefore the data for the Republic of Serbia represent the summary of data for Central Serbia and Vojvodina. There is appropriate reference for each table.

Since 1999, there is no possibility that Statistical Office of the Republic of Serbia gathers and processes data for Kosovo and Metohia, so data for the Republic of Serbia present the sum of appropriate data for Central Serbia and Vojvodina. Appropriate footnote is given for each table.

The tables in "Statistical Yearbook of Serbia, 2004" contains data according to Classification of Activities (CA), which are applied from January 1st, 2001 ("Official Gazette of FRY", No.31/96 and 59/98).

ГЕОГРАФСКИ ПРЕГЛЕД

GEOGRAPHICAL REVIEW

ЗЕМЉИШТЕ

TOPOGRAPHY

Извори и методи прикупљања података

Подаци о површини Републике Србије добијени су на основу премера које је 1953. године спровела Савезна геодетска управа. Географске координате утврђене су на секцијама 1:100 000 Војногеографског института, Београд.

Подаци о језерима, пловним рекама и каналима преузети су од Географског факултета Универзитета у Београду.

Подаци о планинским врховима дати су на бази документације Војногеографског института.

Подаци о земљотресима преузети су од Републичког сеизмолошког завода Србије.

Обухватност

Податак о површини (88 361 km²) односи се на територију Републике Србије и треба га сматрати привременим, пошто још није завршен катастарски премер у целој Републици. Податке о дужини граница треба условно користити јер су границе према бившим републикама СФРЈ биле административне, тј. нису биле обележене нити математички дефинисане.

Sources and methods of data collection

Republic of Serbia area data were received by Federal Geodetic Administration surveying done in 1953. The geographical coordinates were established according to 1:100.000 maps taken from the Military Geographical Institute, Belgrade.

Lakes data, navigable rivers and canals were obtained from Geographical Faculty of University of Belgrade.

Mountain peaks data are based on documentation of Military Geographical Institute.

Earthquakes data were obtained from Republic Seismological Institute of Serbia.

Coverage

The land area (88 361 km²) figure relates to the territory of the Republic of Serbia and it should be considered as provisional, because the cadastral survey for the whole Republic has not been completed. The border length data should be used provisory, because borders towards former Yugoslav republics were only administrative, i.e. not marked or mathematically defined.

1.1. ГЕОГРАФСKE КООРДИНАТЕ КРАЈЊИХ ТАЧАКА
РЕПУБЛИКЕ СРБИЈЕGEOGRAPHICAL COORDINATES OF THE
EXTREME POINTS OF SERBIA

	Северна географска ширина <i>North geographical latitude</i>	Источна географска дужина ¹⁾ <i>East geographical longitude¹⁾</i>	Општина <i>Municipality</i>	Место <i>Place</i>	
Север	46°11'	19°40'	Суботица - <i>Subotica</i>	10 km северно од Суботице - <i>10 km north from Subotica</i>	North
Југ	41°53'	20°36'	Гора - <i>Gora</i>	Рестелица - <i>Restelica</i>	South
Исток	43°11'	23°00'	Димитровград - <i>Dimitrovgrad</i>	Стара пл., врх Сребрна глава - <i>Stara planina, Srebna Glava peak</i>	East
Запад	45°55'	18°49'	Сомбор - <i>Sombor</i>	Бачки Брег - <i>Bački Breg</i>	West

Извор: Војногеографски институт, Београд.

¹⁾ По Гриничу.

Source: Military-Geographical Institute, Belgrade.

¹⁾ By Greenwich.1.2. ДУЖИНА ГРАНИЦА РЕПУБЛИКЕ СРБИЈЕ
kmLENGTH OF BOUNDARIES
in km

	Границе <i>Boundaries</i>			
	укупно <i>total</i>	сувоземне <i>lands</i>	речне <i>ivers</i>	
Укупно	2397	1717	680	Total
Мађарска	166	154	12	Hungary
Румунија	544	267	277	Romania
Бугарска	371	342	29	Bulgaria
Македонија	252	252	-	Macedonia
Албанија	122	122	-	Albania
Црна Гора	236	232	4	Montenegro
Босна и Херцеговина	391	165	226	Bosnia and Herzegovina
Хрватска	315	183	132	Croatia

Извор: Републички геодетски завод.

Source: Republic Geodetic Office.

1.3. ПОВРШИНА РЕПУБЛИКЕ СРБИЈЕ И АП
km²AREA OF SERBIA, REPUBLIC AND AP
km²

	Површина <i>Area</i>			Површина <i>Area</i>	
	km ²	учешће, % <i>Share, %</i>		km ²	учешће, % <i>Share, %</i>
Република Србија - <i>Republic of Serbia</i>	88361	86,5	Војводина - <i>Vojvodina</i>	21506	24,3
Централна Србија - <i>Central Serbia</i>	55968	63,4	Косово и Метохија - <i>Kosovo and Metohia</i>	10887	12,3

Извор: Савезна геодетска управа, 1953.

Source: Federal Geodetic Administration (1953).

1.4. ТЕРИТОРИЈАЛНА ПОДЕЛА РЕПУБЛИКЕ СРБИЈЕ
(01.01.2006)TERRITORIAL DISTRIBUTION OF SERBIA
(01.01.2006)

	Република Србија - <i>Republic of Serbia</i>				
	укупно <i>Total</i>	централна Србија <i>Central Serbia</i>	Војводина <i>Vojvodina</i>	Косово и Метохија <i>Kosovo and Metohia</i>	
Окрузи	29	17	7	5	Districts
Општине	194	120	45	29	Municipalities
Насеља	6167	4251	467	1449	Settlements
Градска насеља	207	129	52	26	Urban settlements

1.5. ЈЕЗЕРА
преко 4 km²LAKES
over 4 km²

Језеро <i>Lake</i>	Површина, km ² <i>Area, km²</i>	Надморска висина, m <i>Height above sea level, m</i>	Највећа дубина, m <i>Maximum depth, m</i>	Запремина воде, мил. m ³ <i>Water volume, mill. m³</i>
Ђердапско ¹⁾ - <i>Lake of Đerdap¹⁾ (on Danube river)</i>	253	69,5	92	5000
Власинско - <i>Lake of Vlasina (on Vlasina river)</i>	16,0	1 213	22	165
Перућачко (на Дрини) - <i>Lake of Perućac (on Drina river)</i>	12,4	290	70	340
Газиводе - <i>Gazivode</i>	11,9	692,7	105	370
Зворничко (на Дрини) - <i>Lake of Zvornik (on Drina river)</i>	8,1	140	28	42
Златарско (на Увцу) - <i>Lake of Zlatar (on Uvac river)</i>	7,2	880	75	250
Потпећко (на Лиму) - <i>Lake of Potpeć (on Lim river)</i>	7,0	437	40	43
Палићко - <i>Paličko</i>	5,6	101	3,5	11
Бело - <i>Belo</i>	4,8	75	2,5	7

Извор: Географски факултет, Београд.

Source: Geographical Faculty, Belgrade.

¹⁾ Румунији припада 75 km².¹⁾ 75 km² belong to Romania.1.6. ПЛАНИНСКИ ВРХОВИ
преко 2000 mMOUNTAIN PEAKS
over 2000 m

Врх <i>Peak</i>	Планина <i>Mountain</i>	Надморска висина, m <i>Height above sea level, m.</i>
Ђеравица - <i>Đeravica</i>	Проклетије - <i>Prokletije</i>	2656
Пескови - <i>Peskovi</i>	Шар-планина - <i>Šar-planina</i>	2651
Гужбаба - <i>Gužbaba</i>	Шар-планина - <i>Šar-planina</i>	2609
Црни Врх - <i>Crni vrh</i>	Шар-планина - <i>Šar-planina</i>	2585
Вртоп - <i>Vrtop</i>	Шар-планина - <i>Šar-planina</i>	2555
Гусан - <i>Gusan</i>	Проклетије - <i>Prokletije</i>	2539
Богдаш - <i>Bogdaš</i>	Проклетије - <i>Prokletije</i>	2533
Жути камен - <i>Žuti kamen</i>	Проклетије - <i>Prokletije</i>	2522
Љуботен - <i>Ljuboten</i>	Шар-планина - <i>Šar-planina</i>	2498
Маја - <i>Maja</i>	Шар-планина - <i>Šar-planina</i>	2493
Ветерник - <i>Veternik</i>	Копривник - <i>Koprivnik</i>	2461
Хајла - <i>Hajla</i>	Хајла - <i>Hajla</i>	2403
Коритник - <i>Koritnik</i>	Коритник - <i>Koritnik</i>	2393
Русулија - <i>Rusulija</i>	Жљеб - <i>Žljeb</i>	2381
Стреоц - <i>Streoc</i>	Стреочка планина - <i>Streočka planina</i>	2377
Жљеб - <i>Žljeb</i>	Жљеб - <i>Žljeb</i>	2365
Роса е Жогит - <i>Rosa e Žogit</i>	Јуничка планина - <i>Junička planina</i>	2305
Ошљак - <i>Ošljak</i>	Ошљак - <i>Ošljak</i>	2212
Миџор - <i>Midžor</i>	Стара планина - <i>Stara planina</i>	2168
Поглед - <i>Pogled</i>	Мокра гора - <i>Mokra gora</i>	2154
Бандера - <i>Bandera</i>	Сува планина - <i>Suva planina</i>	2098
Мурга - <i>Murga</i>	Шиштемачка планина - <i>Šištevačka planina</i>	2025
Маја е Ропс - <i>Maja e Rops</i>	Богиневица - <i>Bogičevica</i>	2501
Качина глава - <i>Kačina glava</i>	Шар-планина - <i>Šar-planina</i>	2207
Овчинец - <i>Ovčinec</i>	Шар-планина - <i>Šar-planina</i>	2177
Острвица - <i>Ostrvica</i>	Острвица - <i>Ostrvica</i>	2092
Маја Ксула е Прифтит - <i>Maja Ksula e Priftit</i>	Шар-планина - <i>Šar-planina</i>	2092
Панчићев врх - <i>Pančičev vrh</i>	Копаноник - <i>Kopaonik</i>	2016
Маја е Вјељакут - <i>Maja e Vjeljakut</i>	Паклен - <i>Paklen</i>	2014

Извор: Војногеографски институт, Београд.

Source: Military Geographical Institute, Belgrade.

1.7. ВАЖНИЈЕ РЕКЕ

MAJOR RIVERS

Река River	Дужина Length	Пловност у Републици Србији Navigability in the Republic of Serbia	Улива се у Empties into
km	укупно Total	у Републици Србији In the Republic of Serbia	km
Дунав - Danube	2783	588	588
Тиса - Tisa	966	168	168
Сава - Sava	945	206	206
Тамиш - Tamiš	359	118	3
Дрина - Drina	346	220	-
Западна Морава ¹⁾ - Zapadna Morava ¹⁾	308	308	-
Јужна Морава - Južna Morava ²⁾	295	295	-
Ибар - Ibar	272	272	-
Бегеј (пловни) - Begej (navigable)	244	75	75
Нишава - Nišava	218	151	-
Тимок ³⁾ - Timok ³⁾	202	202	-
Велика Морава - Velika Morava	185	185	3
Топлица - Toplica	130	130	-
Пек ⁴⁾ - Pek ⁴⁾	129	129	-
Бели Дрим - Beli Drim	125	108	-
Ћехотина - Čehotina	125	100	-
Расина - Rasina	92	92	-
Ситница - Sitnica	90	90	-
Јабланица - Jablanica	85	85	-
Црни Тимок - Crni Timok	84	84	-
Колубара - Kolubara	82	82	-
Јадар - Jadar	79	79	-
Јасеница - Jasenica	79	79	-
Млава - Mlava	78	78	-
Ђетиња - Đetinja	75	75	-
Ветерница - Veternica	75	75	-
Пуста - Pusta	71	71	-
Власина - Vlasina	70	70	-
Ресава - Resava	65	65	-
Гружа - Gruža	62	62	-
			Црно Море - Black Sea
			Дунав - Danube
			Дунав - Danube
			Дунав - Danube
			Саву - Sava
			Велику Мораву - Velika Morava
			Велику Мораву - Vlika Morava
			Западну Мораву - Zapadna Morava
			Тису - Tisa
			Јужну Мораву - Južna Morava
			Дунав - Danube
			Дунав - Danube
			Јужну Мораву - Južna Morava
			Дунав - Danube
			Дрим - Drim
			Дрину - Drina
			Западну Мораву - Zapadna Morava
			Ибар - Ibar
			Јужну Мораву - Južna Morava
			Тимок - Timok
			Саву - Sava
			Дрину - Drina
			Велику Мораву - Velika Morava
			Дунав - Danube
			Западну Мораву - Zapadna Morava
			Јужну Мораву - Južna Morava
			Јужну Мораву - Južna Morava
			Јужну Мораву - Južna Morava
			Велику Мораву - Velika Morava
			Западну Мораву - Zapadna Morava

Извор: Географски факултет, Београд.

¹⁾ С Голијском Моравицом.²⁾ С Биначком Моравом.³⁾ С Белим Тимоком и Трговишким Тимоком.⁴⁾ С Липом.

Source: Geographical Faculty, Belgrade.

¹⁾ With Goljska Moravica.²⁾ With Binačka Morava.³⁾ With Beli Timok and Timok Trgoviški.⁴⁾ With Lipa.

1.8. КАНАЛИ

CANALS

Канал	Дужина Length	Пловност за бродове носивости Navigability for vessels with loading capacity			Canal
		до 1000 t Under 1000 t.	до 500 t Under 500 t.	до 200 t Under 200 t.	
Укупно	939,2	385,9	258,8	28,4	Total
Бачки	420,8	195,0	160,4	-	Canals of Bačka
Бајски канал	12,7	-	12,7	-	Bajski
Врбас - Бездан	80,9	6,3	74,6	-	Vrbas - Bezdan
Косанчић - Мали Стапар	21,1	-	21,1	-	Kosančić - Mali Stapar
Пригравица - Бездан	31,7	31,7	-	-	Prigravica - Bezdan
Оџаци - Сомбор	27,9	27,9	-	-	Odžaci - Sombor
Бечеј - Богојево	90,0	90,0	-	-	Bečej - Bogojevo
Бач. Петровац - Каравуково	52,0	-	52,0	-	Bač. Petrovac - Karavukovo
Нови Сад - Савино Село	39,1	39,1	-	-	Novi Sad - Savino Selo
Јегричка	65,4	-	-	-	Jegrička
Банатски	518,4	190,9	98,4	28,4	Canals of Banat
Златица	35,0	-	-	10,1	Zlatica
Кијиндски канал	50,3	-	32,0	18,3	Canal of Kikinda
Банатска Паланка - Нови Бечеј	147,3	147,3	-	-	Banatska Palanka - Novi Bečej
Стари Бегеј	37,1	-	-	-	Stari Begej
Бегеј	43,6	43,6	-	-	Begej
Пловни Бегеј	31,4	-	31,4	-	Navigable Begej
Тамиш	118,0	-	35,0	-	Tamiš
Карашац	5,8	-	-	-	Karashac
Брзава	19,9	-	-	-	Brzava
Моравица	17,4	-	-	-	Moravica
Ројга	12,6	-	-	-	Rojga

Извор: Географски факултет, Београд.

Source: Geographical Faculty, Belgrade.

1.9. ЗЕМЉОТРЕСИ, 1977 - 2005.

EARTHQUAKES, 1977-2005

Годи- на Year	Земљотреси, према степену јачине ¹⁾ <i>Earthquakes by magnitude of intensity¹⁾</i>							Најјачи земљотреси у години <i>The largest earthquakes of the year</i>				Место Place
	укупно <i>Total</i>	IX	VIII	VII	VI	V	мањи од V <i>Under V</i>	степен <i>Degree</i>	датум <i>Date of occurrence</i>	час <i>Hour</i>	минут <i>Minute</i>	
1977	14	-	-	2	2	3	7	VII	08.03	06	07	Брус - <i>Brus</i>
1978	61	-	-	1	3	9	48	VII	13.04	18	05	Блажево (Копаноник) - <i>Blaževo (Kopaonik)</i> Сјеница (Пештарска Висораван) - <i>Sjenica</i> (<i>Peštorska Visoravan</i>)
1979	39	-	-	-	2	-	37	VI	15.11	20	36	Копаноник - <i>Kopaonik</i>
1980	4 192	-	1	-	11	50	4 129	VIII	18.05	21	03	Србица - <i>Srbica</i>
1981	380	-	-	2	6	19	353	VII	28.02	22	53	Блажево (Копаноник) - <i>Blaževo (Kopaonik)</i>
1982	104	-	-	1	3	17	83	VII	02.06	06	42	Блажево (Копаноник) - <i>Blaževo (Kopaonik)</i>
1983	82	-	1	-	4	12	24	VIII	10.09	08	14	Блажево (Копаноник) - <i>Blaževo (Kopaonik)</i>
1984	30	-	1	2	2	12	13	VIII	07.09	02	45	Брзеће, Ђерекаре - <i>Brzeće, Đerekare</i>
1985	35	-	-	4	3	9	19	VII	11.05	01	45	Брзеће, Блажево - <i>Brzeće, Blaževo</i>
1986	16	-	-	-	1	3	12	VI	23.07	03	54	Ђерекаре (Копаноник) - <i>Đerekare (Kopaonik)</i>
1987	58	-	-	-	1	10	47	VI	14.08	08	24	Лопатница (Краљево) - <i>Lopatnica (Kraljevo)</i>
1988	18	-	-	-	1	5	12	VI	27.05	15	19	Хомоље - <i>Homolje</i>
1989	13	-	-	-	-	1	12	V	01.02	02	54	Панчево - <i>Pančevo</i>
1990	14	-	-	-	2	3	9	VI	03.05	01	04	Трстеник - <i>Trstenik</i>
1991	26	-	-	2	-	4	20	VII	18.07	11	56	Ђердап - <i>Djerdap</i>
1992	10	-	-	-	-	3	7	V	22.01	03	42	Копаноник - <i>Kopaonik</i>
1993	11	-	-	-	-	5	6	V	05.01	22	53	Горњи Милановац - <i>Gornji Milanovac</i>
1994	6	-	-	-	2	1	3	VI	16.12	05	45	Деспотовац - <i>Despotovac</i>
1995	5	-	-	-	1	1	3	VI	26.11	00	58	Рашка - <i>Raška</i>
1996	10	-	-	-	2	1	7	VI	26.09	20	29	Јагодина, Деспотовац <i>Jagodina, Despotovac</i>
1997	26	-	-	-	-	5	21	V	13.11	00	49	Нови Пазар - <i>Novi Pazar</i>
1998	103	-	1	2	3	11	86	VIII	30.09	00	15	Мионица - <i>Mionica</i>
1999	81	-	-	2	1	12	66	VII	30.04	05	30	Мионица - <i>Mionica</i>
2000	67	-	-	-	-	14	53	V	08.12	03	49	Трстеник - <i>Trstenik</i>
2001	82	-	-	-	1	6	75	VI	02.06	23	40	Качаник - <i>Kačanik</i>
2002	192	-	-	1	7	16	170	VII	24.04	12	52	Ѓњилане - <i>Gnjilane</i>
2003	312	-	-	-	-	4	308	V	16.20	11	28	Планина Јадовник - <i>Planina Jadovnik</i>
2004	145	-	-	-	1	3	141	VI	23.03	13	38	Сјеница - <i>Sjenica</i>
2005	468	-	-	-	-	3	465	V	26.11	20	05	Д. Мутница (Параћин) - <i>D. Mutnica (Paraćin)</i>

Извор: Републички сеизмолошки завод.

¹⁾ Интензитет потреса у епицентру одређен је по међународној сеизмолошкој Меркали-Цанцани Сибергеовој скали (МЛС).

Описне карактеристике јачине земљотреса

Степен:

IV - Умерен потрес - осете га сви будни људи, а неки и на отвореном пољу и за време рада, њишу се висићи предмети, прозори звецкају, врата лупкају.

V - Јак потрес - осети га све становништво, потреса се намештај, мања звона звоне.

VI - Врло јак потрес - буде се сви, уплашене особе беже из станова, звона звоне, клате се висићи предмети, у слабијим кућама јављају се напруге.

VII - Сиљан потрес - општи страх, црквена звона звоне, јављају се пукотине на неким зградама, руше се лоше изграђени димњаци, прскају прозорска окна.

VIII - Штетан потрес - већина димњака се руши, јављају се већа оштећења на торњевима и фабричким димњацима, долази до одламања њихових појединих делова. У планинским пределима откидају се стеновите масе из виших делова.

IX - Пустошан потрес - разарање већине кућа од камена, мостови бивају јако оштећени, а неки и разорени, водоводне и гасне цеви прскају, на високим димњацима се стварају пукотине. У меком тлу такође се отварају пукотине.

Source: Republic Seismological Institute.

¹⁾ Shows the intensity of shock in epicenter, determined by the international seismological Mercalli - Cancani - Sieberg (MCS) scale.

Descriptive characteristics of earthquakes' power

Degree:

IV - Moderate earthquake - Felt by all awaken persons-even on open field during the work; hung objects swing, windows jingle, doors rattle.

V - Strong earthquake - All population feels strong earthquake, furniture shakes, smaller bells ring.

VI - Very strong earthquake - All sleeping persons wake up, frightened persons run out of apartments, bells ring, hung objects swing, cracks on weaker houses appear.

VII - Powerful earthquake - General fear, church bells ring, cracks on some buildings appear, badly constructed chimneys demolish, window - panes brake.

VIII - Damaging earthquake - Most of chimneys demolish, bigger damages appear, some parts break off. In mountain areas, rocky masses from higher parts break off.

IX - Destructive earthquake - Destroys most of stone made houses, bridges become much damaged or completely destroyed, water and gas pipes break, cracks appear on high chimneys. Cracks also appear in soft ground.

Стање 01.01.2006.

as of January 1, 2006.

ГРАД БЕОГРАД

CITY OF BELGRADE

Округ

District

- 1 СЕВЕРНО-БАЧКИ
- 2 СРЕДЊЕ-БАНАТСКИ
- 3 СЕВЕРНО-БАНАТСКИ
- 4 ЈУЖНО-БАНАТСКИ
- 5 ЗАПАДНО-БАЧКИ
- 6 ЈУЖНО-БАЧКИ
- 7 СРЕМСКИ
- 8 МАЧВАНСКИ
- 9 КОЛУБАРСКИ
- 10 ПОДУНАВСКИ
- 11 БРАНИЧЕВСКИ
- 12 ШУМАДИЈСКИ
- 13 ПОМОРАВСКИ
- 14 БОРСКИ
- 15 ЗАЈЕЧАРСКИ
- 16 ЗЛАТИБОРСКИ
- 17 МОРАВИЧКИ
- 18 РАШКИ
- 19 РАСКИ
- 20 НИШАВСКИ
- 21 ТОПЛИЧКИ
- 22 ПИРОТСКИ
- 23 ЈАБЛАНИЧКИ
- 24 ПЧИЊСКИ
- 25 КОСОВСКИ
- 26 ПЕЊСКИ
- 27 ПРИЗРЕВСКИ
- 28 КОСОВСКО-МИТРОВАЧКИ
- 29 КОСОВСКО-ПОМОРАВСКИ

- BACKA NORTH 1
- CENTRAL BANAT 2
- NORTH BANAT 3
- SOUTH BANAT 4
- WEST BACKA 5
- BACKA SOUTH 6
- SREMSKI 7
- MACVANSKI 8
- KOLUBARSKI 9
- PODUNAVSKI 10
- BRANICEVSKI 11
- SUMADIJA 12
- POMORAVSKI 13
- BORSKI 14
- ZAJECARSKI 15
- ZLATIBORSKI 16
- MORAVICKI 17
- RASKI 18
- RASINSKI 19
- NISAVSKI 20
- TOPLICKI 21
- PIROTSKI 22
- JABLANICKI 23
- PCINJSKI 24
- KOSOVSKI 25
- PECKI 26
- PRIZRENSKI 27
- KOSOVSKO-MITROVACKI 28
- KOSOVSKO-POMORAVSKI 29



Називи општина означени бројевима
Names of municipalities signed with numbers:

ГРАД БЕОГРАД

Grad Niš

- 1 Stari Grad
- 2 Vračar
- 3 Savski Venac
- 4 Novi Beograd
- 5 Zvezdara
- 6 Rakovica
- 7 Voždovac
- 8 Čukarica
- 9 Zemun
- 10 Palilula
- 11 Surčin
- 12 Barajevo
- 13 Obrenovac
- 14 Grocka
- 15 Sopot
- 16 Lazarevac
- 17 Mladenovac

- 18 Mediana
- 19 Palilula
- 20 Pantelej
- 21 Crveni Krst
- 22 Niška Banja
- 23 Sremski Karlovci

КЛИМА И ЖИВОТНА СРЕДИНА

КЛИМА

Извори података

Важнији метеоролошки и хидролошки подаци, као и подаци о квалитету ваздуха, падавина и површинских вода, преузети су од Републичког хидрометеоролошког завода. Осматрање, мерење и прикупљање ових података врши се преко станица у оквиру Републичког хидрометеоролошког завода, на основу Правилника о утврђивању мрежа и Програма рада метеоролошких и хидролошких станица од интереса за целу земљу ("Сл. лист СФРЈ", бр. 50/90).

Дефиниције

Ваздушни притисак је изражен у хекто-паскалим (hPa) и редуциран на 0° С. Релативна влажност изражена је у процентима (%). Подаци о *температури* односе се на средње месечне вредности, које су израчунате на основу мерења сваког дана у 7, 14 и 21 час по локалном времену, према формули:

$$\frac{t_7 + t_{14} + 2 \cdot t_{21}}{4}$$

Годишња средња вредност израчуната је на исти начин. Подаци о падавинама односе се на месечну и годишњу количину падавина изражену у mm и измерену у односној станици. Број дана с кишом и снежним покривачем представља дане у којима су назначене појаве износиле најмање 0,1 mm. Подаци о облачности добијени су мерењем помоћу скале 0-10, у којој 0 означава потпуну ведрину, а 10 потпуну облачност.

Подаци о јачини ветра добијени су мерењем помоћу Бофорове скале, а изражени су са 0-12 степени. Вредност 0 означава тишину, а 12 олујне ветрове.

Подаци о *квалитету ваздуха* дати су на основу систематског мерења садржаја сумпор-диоксида (SO₂), азот-диоксида (NO₂) и честица дима у приземном слоју атмосфере. Мерења се спроводе од 06:00 часова текућег дана до 06:00 часова наредног дана по UTC. Датум појављивања максималне вредности односи се на текући дан. Садржај сумпор-диоксида, азот-диоксида и честица дима изражен је у микрограмима по метру кубном (µg/m³/24 часа).

Узорковање падавина се врши по UTC од 06:00 часова текућег дана до 06:00 часова наредног дана (дневни узорак). Датум појављивања максималне и минималне вредности односи се на текући дан. У *падавинама* се мери висина падавина, изражено у милиметрима (mm), и одређује киселост (pH), електропроводљивост (минерализација на 20° С у микро сименсима по центиметру - µS/cm), садржај хлорида, калијума, натријума, калцијума и магнезијума, у милиграмима по литру (mg/l), садржај сулфата, нитрата и амонијум јона, у милиграмима сумпора по литру (mg S/l), односно у милиграмима азота по литру (mg N/l).

CLIMATE AND ENVIRONMENT

CLIMATE

Sources of data

Main meteorological and hydro-meteorological data as well as air quality data, precipitation and surface water data were taken over from the Republic Hydro-meteorological Institute. Monitoring, recording and collection of these data are carried out through Republic Hydro-meteorological Institute stations, according to Regulations relating to the meteorological and hydrological stations' network and work programmes establishment, being of country-wide interest (Official Journal of SFRY 50/90).

Definitions

Atmospheric pressure is expressed in hPa and reduced to 0° C. Relative humidity is expressed in percents (%). The temperature data relate to monthly averages obtained through daily recordings at 7.00 a.m., 2.00 p.m. and 9.00 p.m. local time, according to the formula:

$$\frac{t_7 + t_{14} + 2 \cdot t_{21}}{4}$$

The annual average is based on the same method. The precipitation data relate to monthly and annual amounts of precipitation measured in mm in a selected station. The number of rainfalls and snowfalls days shows the days with both occurrences of at least 0,1 mm. The cloudiness data are the result of measurement by the scale 0-10, where 0 indicates a completely clear and 10 a completely overcast condition.

Wind velocity data are obtained by measurement according to the Beaufort scale ranging from 0-12, where 0 indicates calm and 12 hurricane winds.

Air quality data are the result of sulfur dioxide (SO₂), nitrogen dioxide (NO₂) and black smoke contents' systematic recording in the ground atmosphere layers. Recordings are carried out from 6,00 a.m. of the current day to 6,00 a.m. of the next day by Greenwich Mean Time. The date when maximal values appear relates to the current day. The sulfur dioxide's and black smoke particles' quantity is expressed in micrograms per cubic meter (µg/m³/24 hours).

The sampling of precipitations is carried out from 6,00 a.m. of the current day to 6,00 a.m. of the next day (daily sample). The date when maximal and minimal values appear relates to the current day. Precipitation level is measured in millimeters (mm), and defines the acidity (pH), the electric conductivity (mineralization at 20°C in µS/cm, the content of chloride, potassium, sodium, calcium and magnesium in milligrams per liter (mg/l), the content of sulfates, nitrates and ammonium ion in milligrams of sulfur per liter (mg/S/l), as well as milligrams of nitrogen per liter (mg/N/l).

Подаци о водостају на рекама и температури воде на рекама и језерима дати су на основу дневних осматрања, а водостај подземних вода на основу петодневних и десетодневних мерења у току месеца.

Подаци о квалитету површинских вода дати су на основу 4-12 равномерно распоређених осматрања у току извештајне године.

Код квалитета површинских вода уз протицај, који се даје као проток кубних метара у секунди, дати су и неки од показатеља квалитета:

- Електропроводљивост (минерализација на 20°C, у микросименсима на сантиметар - $\mu\text{S}/\text{cm}$);
- Показатељи кисеоничног режима (растворени кисеоник - O_2 у милиграмима на литар - mg/l , биохемијска потрошња кисеоника после пет дана BPK_5 у милиграмима O_2 на литар - $\text{mg O}_2/\text{l}$, и хемијска потрошња кисеоника НРК, у милиграмима O_2 на литар из KMnO_4 - $\text{mg O}_2/\text{l}$);
- Биогени показатељи (амонијак као NH_4 у милиграмима на литар - mg/l и нитрати као N у милиграмима на литар - mg/l);
- Специфични показатељи (фенол у милиграмима по литру - mg/l).

Водопривреда

Извори и методи прикупљања података

Подаци о статистичким истраживањима из области водопривреде добијени су редовним годишњим извештајима које подносе организације, односно предузећа из области индустрије и рударства, пољопривреде, шумарства, водопривреде, комуналне делатности и скупштина општина које управљају јавним водоводом и јавном канализацијом, на основу расположиве евиденције, документације или стручне процене.

Подаци о заштити од штетног дејства вода и о системима за наводњавање прикупљају се редовним годишњим извештајима водопривредних и пољопривредних организација, односно предузећа.

Подаци о јавном водоводу и о јавној канализацији прикупљају се годишњим извештајима од комуналних организација, односно предузећа, и органа скупштина општина које управљају јавним водоводом, односно јавном канализацијом у посматраним насељима. Од 1990. године подаци се прикупљају у трогодишњој периодици. Извештаји се делимично заснивају на евиденцији и документацији, а делом и на процени. Подаци о коришћењу вода и заштити вода од загађивања из индустрије и рударства прикупљају се редовним годишњим извештајима које достављају организације из области индустрије и рударства.

Обухватност

Извештајем о заштити од штетног дејства вода и о уређењу вода и водотока обухваћене су све организације које одржавају, искоришћавају, уређују, изграђују и реконструишу водопривредне објекте и постројења на одређеном подручју.

Процена штете се организује на целој територији која је претрпела штету од елементарних непогода. За процену штете надлежни су одговарајући републички и општински органи, односно њихове стручне комисије за процену штете.

Резултате процена штета од елементарних непогода преузима и обрађује Републички завод за статистику Србије.

Water level and temperature of rivers and lakes data are given on the basis of daily monitoring and the water level of underground waters on the basis of five and ten-day recordings during a month.

Quality of surface water data are the result of 4-12 evenly distributed monitoring during the reference year.

Under the item of quality of surface waters' flowing expressed in m^3/sec , certain indicators of quality are also presented:

- Electric conduction (mineralization at 20°C in $\mu\text{S}/\text{cm}$),
- Oxygen regime indicators (dissolved oxygen - O_2 milligrams per liter - mg/l , biological consumption of oxygen after five days BOD in milligrams O_2 per liter - $\text{mg O}_2/\text{l}$ and chemical consumption of oxygen COD in milligrams O_2 per liter in KMnO_4 - $\text{mg O}_2/\text{l}$)
- Biogenetic indicators (ammonia NH_4 and nitrates N in milligrams per liter - mg/l)
- Specific indicators (phenol in milligrams per liter - mg/l).

Water Management

Sources and methods of data collection

Water Management statistical data were taken from regular annual reports of enterprises and organizations engaged in Manufacturing, Mining and Quarrying, Agriculture, Forestry, Water Management, municipal assemblies and public utility enterprises managing public water supply and sewerage, as well as other available records, documents or expert estimates.

Protection data against damaging water effects and irrigation systems are collected by means of regular annual reports submitted by organizations and enterprises engaged in Water Management and Agriculture.

Public water supply and public sewerage data are obtained by means of regular annual reports from referent public utility organizations or enterprises and municipal assembly offices responsible for public water supply and sewerage management in related localities. Starting 1990, data have been collected on three-year basis. Reports are based partly on records and documentation and partly on estimates. Data on water use and water protection against pollution by manufacturing and mining are collected using the regular annual reports delivered by organizations engaged in the manufacturing and mining domain.

Coverage

Reports regarding protection against damaging water effects and watercourses management cover all organizations engaged in maintenance, utilization, construction and restoration of water-supply facilities and installations on a given territory.

Damages estimation is organized on the whole territory, which has suffered damages caused by natural disasters. Republic and municipal offices' experts commissions are authorized and responsible for estimation of damages.

The estimation results of damages caused by natural disasters are taken over and processed by statistical offices.

Подаци о коришћењу вода у пољопривреди (за наводњавање), у насељима, индустрији и рударству прикупљају се од организација и органа који користе или дистрибуирају воду или управљају системима. Не прикупљају се подаци о индивидуалним водоводима (кућним), који служе искључиво одређеном домаћинству или групи домаћинстава и специјалним водоводима привредних организација.

Подаци о отпадним и пречишћеним водама прикупљају се од органа и организација које управљају јавном канализацијом и од организација, односно предузећа индустрије и рударства која користе воду.

Дефиниције

Под *поплавленим површинама и објектима* исказане су све површине и објекти који су у току године били захваћени поплавом од спољних вода, без обзира на дужину трајања поплава и на висину воде у поплавленом подручју. Ако је једна површина поплавлена више пута, исказана је само једном, и то онда када је захваћена њена највећа површина.

Под *одбраном од поплава* исказане су површине и објекти који се одбрамбеним (хидротехничким) насипима заштићују од штетног дејства спољних вода.

Под *насипом* је исказана дужина (у km) свих насипа који бране одређено подручје од поплава спољних (великих) вода, без обзира на годину изградње.

Одводњавање површину чине укупне површине одводњаване у току године, без обзира на број извршених одводњавања.

Под *каналима* је исказана дужина (у km) свих канала који одводе воду с целог одводњаваног подручја директно у реципијент (главних и осталих).

Еродираним земљиштем се сматра земљиште захваћено, угрожено, нападнуто и оштећено ерозијом, с кога је разорним дејством атмосферске воде, ветра или ледника делимично или потпуно однет плодни слој земљишта, тако да је његово коришћење у биљној производњи осетно смањено или потпуно онемогућено.

Под *миренем земљиштем* подразумева се еродирано земљиште на коме су санирани ерозивни процеси (спирање, одношење, одроњавање и наношење новог наносног материјала).

Под *дужином канала* за наводњавање исказана је дужина свих пловних и разводних канала, без цевовода (главних и разводних).

Захватање воде - *каптажа*, обухвата снабдевање јавног водовода водом с различитих изворишта, уз коришћење подземне, изворске и површинске воде.

Под *дужином главног довода* подразумева се дужина цеви за довод воде од каптираног изворишта до резервоара, односно до уређаја за пречишћавање воде за пиће, или од изворишта - каптаже, до првог крака разводне мреже (уколико резервоар не постоји), и дужина цевовода између резервоара на којима нема прикључака (код система с више резервоара). Исто тако се приказује и дужина цевовода између насеља снабдевача и насеља потрошача на којима нема прикључака (код система скупног, односно регионалног водовода).

Под *дужином разводне мреже* подразумева се дужина водоводне мреже која се пружа од резервоара до места потрошње, без дужине прикључака и мреже у зградама.

Water used in agriculture (for irrigation), localities, manufacturing, mining data are collected from all organizations and bodies using and/or distributing water and/or managing public water supply systems. Individual water supply, (household supply) used exclusively by a certain household or households group data, as well as special water supplies owned by economic organizations are not collected.

Waste and purified water data are collected from all bodies and organizations responsible for public sewerage managing and, also, manufacturing organizations or enterprises, mining and quarrying, using the water supply.

Definitions

Areas and infrastructure flooded cover all areas and infrastructure, flooded by outside water in the current year, regardless of flood duration and water level on flooded territory. If a particular area was flooded many times, it is shown only once, when its largest part was affected.

Protection against flood covers areas and infrastructure which have been protected against damaging effects of outside water with protective (hydro technical) embankments.

Embankments data show the length in kilometers of all embankments protecting a given territory against flood from outside (large) water, regardless of the year of construction.

Drained area is presented as total areas drained in the current year, regardless of the drainages number.

Canals show length in kilometers of all canals, draining water from the entire drained territory directly into receptacle (main and others).

Eroded land is land covered, threatened, worn and damaged by erosion due to the destructive effect of atmospheric water, wind or glacier where the fertile layer of land has been partly or completely removed, so its use for crop production is considerably reduced or completely disabled.

Reclaimed land is eroded land where erosion processes have been restored (sluice, swill, drainage and deposit of new masses).

Length of irrigation canals comprises the length of all navigable and distributive canals, without pipes (main and distributive).

Water capture covers raw water supply of public water supply, from different sources' origin, using an underground, spring and surface water.

Main supply length comprises water supply pipes length from water capture to tanks or drinking water processing plant, or from a water capture to the first pipe of a distributive network (if there is no tank). It comprises also the pipes length between tanks having no connections (in systems having more tanks). The pipes length between supplier's and consumer's localities having no connections (in central systems or in regional water supply), is also presented.

Distributive network length comprises the water supply network length from reservoirs to the consumption place, excluding the connections length and network within buildings.

Коришћене воде су све непосредно захваћене и обезбеђене количине воде којима се организација у току извештајне године снабдевала, без обзира на то да ли су те количине коришћене за властите потребе или су уступљене, продате другим корисницима. Узете количине воде утврђују се водомером, а где их нема, израчунавају се према нормативима за одређену грану делатности.

Ако је једна површина у току године наводњавана два и више пута исказана је само једном, и то када је наводњавана највећа површина.

Отпадне воде су оне количине воде које се после коришћења третирају као отпадне (одбачене) воде и које се одводе до уређаја за пречишћавање или се испуштају у простор (у подземне или површинске воде).

У количине отпадних вода нису укључене атмосферске воде, као ни проточне воде (нпр. оне које покрећу хидроелектране). Количине отпадних вода индустрије и рударства утврђују се водомером. Уколико организација не поседује водомер, количине отпадних вода се процењују по утврђеним нормативима производње.

Пречистити отпадну, односно загађену употребљену воду значи у дозвољеном степену ослободити је опасних и штетних материја и радионуклеида који су се у њој појавили, и учинити је нешкодљивом за коришћење.

Под *дужином сабирне канализационе мреже* подразумева се дужина затворених уличних канала за одвођење отпадних и атмосферских вода, без дужине прикључака и мреже по кућама.

Под *главним колектором* подразумева се сабирни канал који одводи отпадну воду из једног дела насеља или из целог насеља до постројења за пречишћавање или реципијента.

Депоније

Извори и методи прикупљања података

Податке о депонијама доставила су комунална предузећа у градским насељима, на основу расположиве евиденције или процене стручњака. Подаци се приказују за сва насеља која су сврстана у градска, без обзира на број становника. Изостављена су градска насеља у којима нема појаве, као и градска насеља у случајевима када комунално предузеће није у могућности да за свако градско насеље посебно процени податке, па се приказани подаци односе на више градских насеља у оквиру града.

Дефиниције

Чврсти отпад је сваки материјал који, с аспекта произвођача, односно потрошача, није за даљу производњу, односно потрошњу.

Отпади из домаћинства обухватају отпатке из стамбених просторија, укључујући стари намештај и апарате из домаћинства.

Отпади из предузећа обухватају отпатке из пословних просторија и чврсте отпатке из процеса производње (осим из индустрије и рударства).

Емисије SO₂ и NO_x

Емисије SO₂ и NO_x рачунају се у Хидрометеоролошком заводу Србије на основу статистичких података из статистичких истраживања о потрошњи горива и сировина за енергетско и неенергетско коришћење, припремљених у складу с Програмом спровођења Конвенције о прекограничном загађивању ваздуха на велике даљине у Европи (CLRTAP).

Water used comprises all quantities of both directly captured and provided water delivered to organization in the course of a reference year, regardless of whether these quantities were used for own needs, ceded or sold to other users. Water quantities have been measured by water meters and if there are no water meters, quantities have been computed according to the standards for a given economic activity branch.

An area irrigated twice or more during a year is shown only once, in case when the largest area was irrigated.

Wastewater is water, which, after use, is treated as wastewater and transported to purification plant or let out into outer space (underground or surface water).

Wastewater quantities do not include atmospheric or flowing water (used in hydro-power plants). The wastewater quantities from manufacturing, mining and quarrying are measured by water meters. If an organization has no water meter, the wastewater quantities are estimated according to the defined production standards.

To purify waste or polluted water means to make it free of dangerous and harmful matters and radioactive substances that appeared in it, up to a certain permitted degree and make it fit for use.

Collecting sewage network length comprises the length of covered street drainage canals for waste and atmospheric water, excluding the length of connections and network within houses.

Main collector is a collecting wastewater canal, which drains water from one part of the whole city to the purification plant or recipient.

Garbage dumps

Sources and methods of data collection

Waste and garbage dumps data are obtained from public utility enterprises in urban localities and on the basis of the available records or expert estimates. Data are shown for all localities categorized as urban localities, regardless of inhabitants' number. Urban localities without such phenomenon, as well as urban localities where public utility enterprise is incapable to estimate the data separately for every urban locality, were excluded. The presented data refer to several urban localities within the town.

Definitions

Solid waste is each material, which, from the aspect of producer or consumer, cannot be used for further production or consumption.

Household wastes comprise wastes from housing rooms, including old furniture and households' appliances.

Wastes from enterprises include wastes from business premises and solid wastes from the manufacturing process (except from industry and mining).

Emissions SO₂ and NO_x

Emissions SO₂ and NO_x are been calculated Hydrometeorological Institute of the Republic of Serbia on the basis of data on fuel and raw materials' consumption for energetic and non-energetic use, prepared according to the Program on Conduction of Convention on Long-range Trans-boundary Air Pollution (CLRTAP).

Списак квадраната; површине (50x50) km², по општинама**Квадрант 7**

Квадрант 7.1. Бачка Паланка, Бач, Оџаци, Бачки Петровац
 Квадрант 7.2. Кула, Врбас, Србобран, Мали Иђош, Бечеј
 Квадрант 7.3. Нови Бечеј, Ада, Сента, Чока, Кикинда, Нови
 Кнежевац, Кањижа
 Квадрант 7.4. Апатин, Сомбор
 Квадрант 7.5. Бачка Топола
 Квадрант 7.6. Суботица

Квадрант 12

Квадрант 12.1. Љиг, Аранђеловац, Лајковац, Уб, Лазаревац,
 Барајево
 Квадрант 12.2. Младеновац, Сопот, Смедерево, Ковин, Раковица,
 Гроцка, Звездара, Воздovac
 Квадрант 12.3. Пожаревац, Бела Црква, Вршац
 Квадрант 12.4. Пећинци, Владимирци, Обреновац
 Квадрант 12.5. Ковачица, Београд (Стари град, Савски венац,
 Палилула, Вршар, Чукарица, Земун, Нови Београд)
 Панчево, Стара Пазова, Опово
 Квадрант 12.6. Алибунар, Сечањ, Пландиште
 Квадрант 12.7. Рума, Сремска Митровица, Беочин, Ириг
 Квадрант 12.8. Нови Сад, Темерин, Инђија, Тител, Жабал,
 Сремски Карловци
 Квадрант 12.9. Зрењанин, Житиште, Нова Црња

Квадрант 13

Квадрант 13.2. Ужице, Бајина Башта
 Квадрант 13.3. Косјерић, Мионица, Ваљево
 Квадрант 13.5. Мали Зворник, Љубовија
 Квадрант 13.6. Крупань, Осечина, Коцељева, Лозница, Шабач
 Квадрант 13.9. Богатић, Шид

Квадрант 16

Квадрант 16.1. Неготин
 Квадрант 16.4. Кладово

Квадрант 17

Квадрант 17.1. Блаце, Крушевац, Александровац
 Квадрант 17.2. Ћијевац, Ражањ, Алексинац, Соко Бања, Бољевац
 Квадрант 17.3. Зајечар, Бор
 Квадрант 17.4. Врњачка Бања, Трстеник, Варварин, Рековац
 Квадрант 17.5. Јагодина, Цуприја, Параћин, Деспотовац,
 Квадрант 17.6. Жагубица, Мајданпек
 Квадрант 17.7. Кнић, Крагујевац, Топола, Горњи Милановац
 Квадрант 17.8. Рача, Баточина, Смедеревска Паланка, Велика
 Плана, Свилајнац, Жабари, Петровац, Лапово
 Квадрант 17.9. Мало Црниће, Велико Градиште, Голубац, Кучево

Квадрант 18

Квадрант 18.1. Пећ, Дечани
 Квадрант 18.2. Исток, Косовска Митровица, Тутин, Нови Пазар,
 Зубин Поток, Звечан
 Квадрант 18.3. Лепосавић, Брус
 Квадрант 18.5. Сјеница, Ивањица
 Квадрант 18.6. Рашка, Краљево
 Квадрант 18.7. Прибој, Пријеполје
 Квадрант 18.8. Нова Варош, Чајетина, Пожега, Ариље
 Квадрант 18.9. Лучани, Чачак

Квадрант 20

Квадрант 20.1. Трговиште, Босилеград, Врање
 Квадрант 20.4. Сурдулица, Владичин Хан, Лесковац, Власотинце,
 Црна Трава, Лебане
 Квадрант 20.5. Бабушница, Пирот, Димитровград
 Квадрант 20.7. Прокупље, Житорађа, Бојник, Дољевац, Меровина
 Квадрант 20.8. Гаџин Хан, Ниш, Нишка Бања, Свргљиг, Књажевац,
 Бела Паланка

Квадрант 21

Квадрант 21.3. Прешево
 Квадрант 21.4. Призрен, Гора
 Квадрант 21.5. Сува Река, Урошевац, Качаник, Витина, Липљан,
 Штимље, Штрпце
 Квадрант 21.6. Медвеђа, Косовска Каменица, Ѓњилане, Бујановац,
 Ново Брдо
 Квадрант 21.7. Ђаковица, Ораховац
 Квадрант 21.8. Клина, Србика, Глоговац, Вучитрн, Косово Поље,
 Обилић
 Квадрант 21.9. Приштина, Подујево, Куршумлија

Подаци за квадрант 18. не односе се на општине с подручја
 Косова и Метохије.

Подаци за квадрант 21. односе се само на општине Прешево,
 Медвеђа, Бујановац и Куршумлија.

The list of quadrants, of surface (50x50) km² by municipalities**Quadrant 7**

Quadrant 7.1. Backa Palanka, Bac, Odjaci, Backi Petrovac
 Quadrant 7.2. Kula, Vrbas, Srbobran, Mali Idjos, Becej
 Quadrant 7.3. Novi Becej, Ada, Senta, Coka, Kikinda, Novi Knezevac,
 Kanjiza
 Quadrant 7.4. Apatin, Sombor
 Quadrant 7.5. Backa Topola
 Quadrant 7.6. Subotica

Quadrant 12

Quadrant 12.1. Ljig, Arandjelovac, Lajkovac, Ub, Lazarevac, Barajevo
 Quadrant 12.2. Mladenovac, Sopot, Smederevo, Kovin, Rakovica,
 Grocka, Zvezdara, Vozdovac
 Quadrant 12.3. Pozarevac, Bela Crkva, Vrsac
 Quadrant 12.4. Pecinci, Vladimirci, Obrenovac
 Quadrant 12.5. Kovacica, Belgrade(Old Town, Savski venac, Palilula,
 Vracar, Cukarica, Zemun, New Belgrade),
 Pancevo, Stara Pazova, Opovo
 Quadrant 12.6. Alibunar, Secanj, Plandiste
 Quadrant 12.7. Ruma, Sremska Mitrovica, Beocin, Irig
 Quadrant 12.8. Novi Sad, Temerin, Indjija, Titel, Zabljak, Sremski
 Karlovci
 Quadrant 12.9. Zrenjanin, Zitiste, Nova Crnja

Quadrant 13

Quadrant 13.2. Uzice, Bajina Basta
 Quadrant 13.3. Kosjeric, Mionica, Valjevo
 Quadrant 13.5. Mali Zvornik, Ljubovija
 Quadrant 13.6. Krupanj, Osecina, Koceljeva, Loznica Sabac
 Quadrant 13.9. Bogatic, Sid

Quadrant 16

Quadrant 16.1. Negotin
 Quadrant 16.4. Kladovo

Quadrant 17

Quadrant 17.1. Blace, Krusevac, Aleksandrovac
 Quadrant 17.2. Cicevac, Razanj, Aleksinac, Soko Banja, Boljevac
 Quadrant 17.3. Zajecar, Bor
 Quadrant 17.4. Vrnjacka Banja, Trstenik, Varvarin, Rekovac
 Quadrant 17.5. Jagodina, Cuprija, Paracin, Despotovac
 Quadrant 17.6. Zagubica, Majdanpek
 Quadrant 17.7. Knic, Krugujevac, Topola, Gornji Milanovac,
 Quadrant 17.8. Raca, Batocina, Smederevska Palanka, Velika Plana,
 Svilajnac, Zabari, Petrovac, Lapovo
 Quadrant 17.9. Malo Crnice, Veliko Gradiste, Golubac, Kucevo

Quadrant 18

Quadrant 18.1. Pec, Decani
 Quadrant 18.2. Istok, Kosovska Mitrovica, Tutin, Novi Pazar, Zubin
 Potok, Zvecan
 Quadrant 18.3. Leposavic, Brus
 Quadrant 18.5. Sjenica, Ivanjica
 Quadrant 18.6. Raska, Kraljevo
 Quadrant 18.7. Priboj, Prijepolje
 Quadrant 18.8. Nova Varos, Cajetina, Pozega, Arilje
 Quadrant 18.9. Lucani, Cacak

Quadrant 20

Quadrant 20.1. Trgoviste, Bosilegrad, Vranje
 Quadrant 20.4. Surdulica, Vladicin Han, Leskovac, Crna Trava, Lebane
 Quadrant 20.5. Suva Reka, Urosevac, Kacanik, Gnjilane, Bujanovac,
 Novo Brdo
 Quadrant 20.7. Prokuplje, Zitoradja, Bojnik, Doljevac, Merosina
 Quadrant 20.8. Gadjin Han, Nis, Niska Banja, Svrlijig, Knjazevac, Bela
 Palanka

Quadrant 21

Quadrant 21.3. Presevo
 Quadrant 21.4. Prizren, Gora
 Quadrant 21.5. Suva Reka, Urosevac, Kacanik, Vitina, Lipljan, Stimlje,
 Strpce
 Quadrant 21.6. Medvedja, Kosovska Kamenica, Gnjilane, Bujanovac,
 Novo Brdo
 Quadrant 21.7. Djakovica, Orahovac
 Quadrant 21.8. Klina, Srbica, Glogovac, Vucitrn, Kosovo Polje, Obilic
 Quadrant 21.9. Pristina, Podujevo, Kursumlija

Data for quadrant 18 don't relate to municipalities from
 Kosovo and Metohia.

Data for quadrant 21 relate only to municipalities Presevo, Medvedja,
 Bujanovac and Kursumlija.

2.1. ЗАШТИЋЕНА ПРИРОДНА БАШТИНА

PROTECTED NATURAL AREAS

	Република Србија Republic of Serbia			
	укупно ¹⁾ Total ¹⁾	централ- на Србија Central Serbia	Војводи- на Vojvo- dina	
Заштићена природна добра	461	289	122	Protected natural areas
Национални паркови	5	3	1	National parks
Паркови природе	14	4	9	Natural parks
Предео	16	13	2	Landscapes
Резервати	72	44	21	Reservations
Строги/општи резервати природе	51	36	10	Strict / general natural reservations
Специјални резервати природе	21	8	11	Special nature reservations
Споменици природе	311	193	83	Natural monument
Дендро ботанички	255	152	81	Protected trees and parks
Објекти гео-наслеђа	56	41	2	Geoheritage sites
Културно-историјски предео	43	32	6	Cultural-historical areas
Заштићене природне реткости²⁾	642			Protected natural rarities⁴⁾
Природне реткости биљне врсте	215			Natural flora rarities ⁴⁾
Природне реткости животињске врсте	427			Natural fauna rarities ⁴⁾
Подручја птица од националног значаја²⁾	71			IBAs sites - Important Bird Areas²⁾

Извор: Завод за заштиту природе Србије.

¹⁾ Укључени су подаци за Косово и Метохију.²⁾ Подаци које није могуће територијално разграничити.

Source: Institute for Protection of Nature of Serbia.

¹⁾ Data for Kosovo and Metohia included.²⁾ Territorial marking off not possible.

2.2. НАЦИОНАЛНИ ПАРКОВИ

NATIONAL PARKS

	Општина Municipality	Година проглашења Year of proclamation	Површина, ha Area, ha	Надморска висина, m Height above the sea level, m
РЕПУБЛИКА СРБИЈА - REPUBLIC OF SERBIA				
Ђердап - <i>Đerdap</i>	Голубац, Кладово и Мајданпек <i>Golubac, Kladovo and Majdanpek</i>	1974	63608	70 - 806
Тара - <i>Tara</i>	Бајина Башта - <i>Bajina Bašta</i>	1981	19175	1000 - 1591
Копаноник - <i>Kopaonik</i>	Рашка и Брус - <i>Raška and Brus</i>	1981	11810	640 - 2017
Фрушка Гора - <i>Fruška Gora</i>	Бачка Паланка, Беочин, Инђија, Ириг <i>Bačka Palanka, Beočin, Inđija, Irig</i>	1960		
	Нови Сад, Сремска Митровица и Шид <i>Novi Sad, Sremska Mitrovica and Šid</i>		25393	100 - 539
Шар-планина - <i>Šar planina</i>	Качаник, Сува Река, Призрен и Штрпце <i>Kačanik, Suva Reka, Prizren and Štrpce</i>	1986	39000	1220 - 2640

Извор: Завод за заштиту природе Србије.

Source: Institute for Protection of Nature of Serbia.

2.3. ПРИРОДНА И КУЛТУРНА ДОБРА ПОД МЕЂУНАРОДНОМ
ЗАШТИТОМNATURAL AND CULTURAL PATRIMONY UNDER
INTERNATIONAL DESIGNATION

РЕПУБЛИКА СРБИЈА - REPUBLIC OF SERBIA	
Природна и културна добра под заштитом UNESCO-а	Natural cultural patrimony under UNESCO protection
Стари Рас - Сопочани	<i>Stari Ras - Sopoćani</i>
Дечани	<i>Dečani</i>
Пећка патријаршија	<i>Pec Patriarchate</i>
Грачаница	<i>Gracanica</i>
Црква Богородице Љевишке	<i>The Church of mother of God Ljeviska</i>
Резервати биосфере	Biosphere reserves
Голија – Студеница ¹⁾	<i>Golija - Studenica¹⁾</i>
Рамсарска подручја	Ramsar sites
Обедска бара (1977)	<i>Obedska bara</i>
Лудошко језеро (1977)	<i>Lake of Ludožak</i>
Стари Бегеј - Царска бара (1996)	<i>Stari Begej - Carska bara</i>
Славо Копово	<i>Slano Kopovo</i>
35 IBA подручја²⁾	35 IBAs sites - Important Bird Areas²⁾

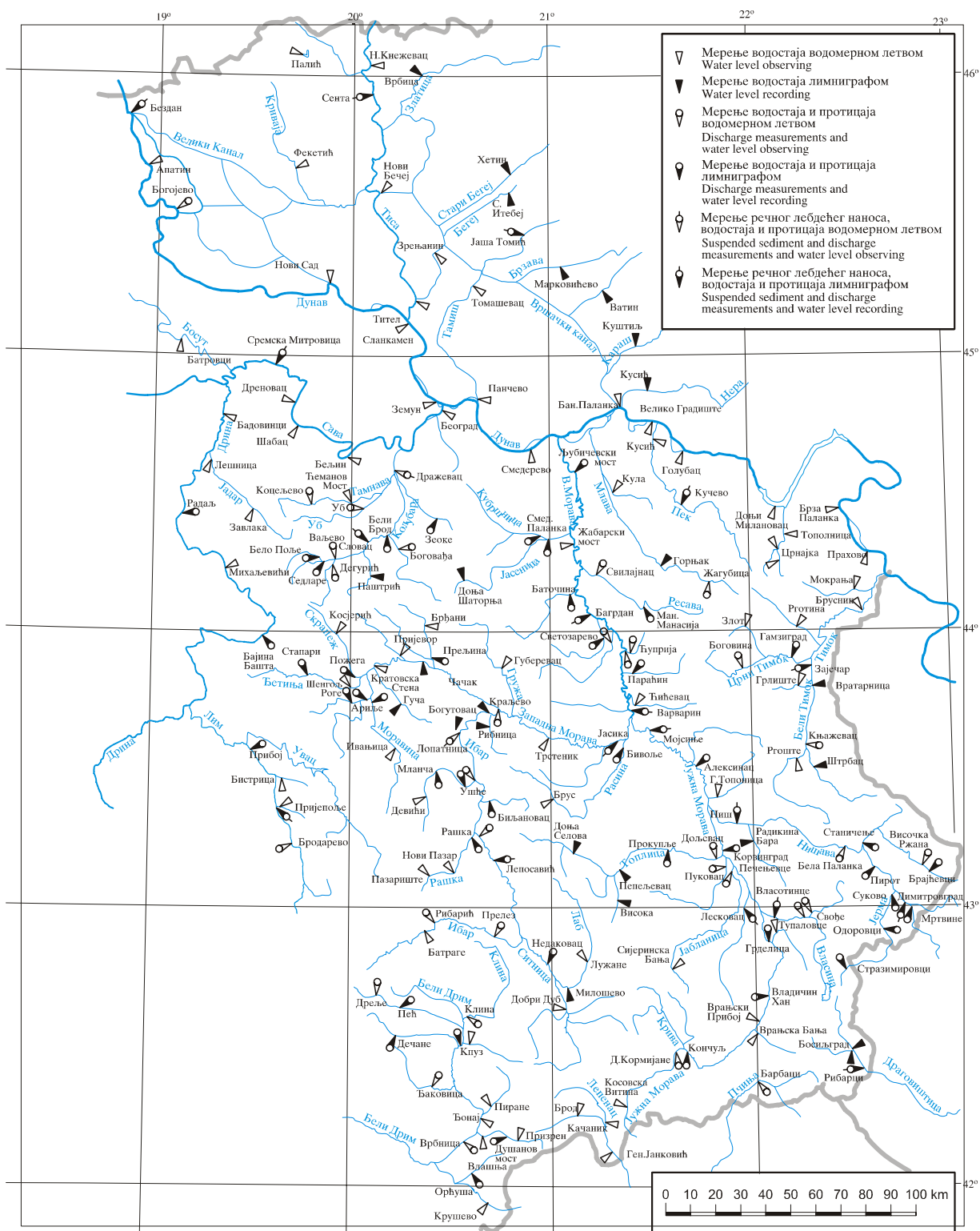
Извор: Завод за заштиту природе Србије.

¹⁾ UNESCO програм – MAB.²⁾ Подручја птица од међународног значаја.

Source: Institute for Protection of Nature of Serbia.

¹⁾ UNESCO – MAB program.²⁾ IBAs sites - Important Bird Areas.

ХИДРОЛОШКЕ СТАНИЦЕ У РЕПУБЛИЦИ СРБИЈИ HYDROLOGICAL STATION IN REPUBLIC OF SERBIA



Извор : Хидрометеоролошки завод Републике Србије
Source : Hydrometeorological Institute of Republic of Serbia

2.4. ПРЕГЛЕД ВАЖНИЈИХ МЕТЕОРОЛОШКИХ ПОДАТАКА,
2004. И 2005.REVIEW OF MAIN METEOROLOGICAL
DATA, 2004 AND 2005.

		Београд, 2004-2005														
		Ваздуш ни при- тисак, hPa <i>Baromet- ric pres- sure, hPa</i>	Рела- тивна влаж- ност ваз- духа,% <i>Relati- ve hu- midity, %</i>	Температура ваздуха ¹⁾ , °C - <i>Air temperature¹⁾, °C</i>												
				годиш ња вред- ност <i>Annual value</i>	јануар <i>Janu- ary</i>	феб- руар <i>Febru- ary</i>	март <i>March</i>	април <i>April</i>	мај <i>May</i>	јун <i>June</i>	јул <i>July</i>	август <i>August</i>	сеп- тем- бар <i>Septem- ber</i>	окто- бар <i>Octo- ber</i>	новем- бар <i>Novem- ber</i>	децем- бар <i>Decem- ber</i>
Бан. Карловац	2005	1006,8	78	10,8	0,9	-3,5	4,0	11,7	17,3	19,4	21,6	20,3	17,2	11,5	5,4	2,3
<i>Ban. Karlovac</i>	2004	1006,5	75	11,5	-1,5	2,2	6,6	12,5	15,2	20,1	22,0	21,2	15,9	14,0	6,8	3,1
Београд	2005	1001,6	72	11,9	1,7	-1,3	5,8	12,7	17,7	20,3	22,6	20,6	18,4	12,8	6,7	3,4
<i>Belgrade</i>	2004	1001,3	71	12,5	-0,3	3,6	7,7	13,1	16,0	20,6	23,1	22,0	17,2	15,1	7,6	3,7
Београд - Кошутњак	2005	-	-	-	-	-	-	-	-	-	-	-	-	-	-	-
<i>Belgrade - Košutnjak</i>	2004	992,6	71	12,1	-0,7	3,2	7,2	12,5	15,4	19,9	22,7	21,7	17,0	15,2	7,4	3,2
Црни Врх	2005	897,6	82	6,1	-3,1	-5,8	-0,9	6,0	11,5	13,7	16,8	15,2	12,8	6,7	1,3	-2,1
<i>Crni Vrh</i>	2004	897,6	79	6,6	-5,8	-2,4	1,0	7,0	9,5	14,2	16,9	16,6	11,9	9,7	2,0	-1,1
Кикинда	2005	1007,6	76	10,8	0,3	-4,0	4,0	11,6	17,3	20,0	22,2	20,1	17,7	11,8	5,2	1,8
<i>Kikinda</i>	2004	1007,3	75	11,4	-1,6	2,0	6,5	12,1	15,4	20,0	22,4	21,5	16,0	13,3	6,2	2,5
Копаоник	2005	827,2	83	3,0	-5,7	-7,6	-3,3	1,7	7,9	9,3	13,1	11,5	9,1	4,1	-0,8	-4,2
<i>Kopaonik</i>	2004	827,4	83	3,7	-7,6	-4,5	-1,9	3,6	4,8	10,5	12,6	12,4	8,9	7,3	0,0	-1,8
Краљево	2005	992,4	76	10,7	0,9	-1,2	4,8	11,4	16,0	18,8	21,1	19,8	17,0	11,4	4,9	3,1
<i>Kraljevo</i>	2004	992,0	75	11,5	-0,9	2,8	7,4	12,9	14,5	19,5	21,5	20,6	16,2	14,1	6,0	3,2
Лесковац	2005	989,8	74	10,5	0,2	-2,5	4,9	10,9	16,4	18,6	21,5	19,7	16,8	11,1	4,4	3,3
<i>Leskovac</i>	2004	989,7	73	11,3	-0,5	2,6	6,8	12,5	14,3	19,6	21,7	20,6	15,9	13,5	5,6	2,8
Лозница	2005	1004,1	80	10,8	1,1	-2,1	4,6	11,5	16,5	19,3	21,4	19,4	17,3	11,5	5,7	2,4
<i>Loznica</i>	2004	1003,6	77	11,7	0,0	3,6	6,9	12,3	15,0	19,9	22,2	21,3	16,1	14,1	6,2	2,8
Неготин	2005	1011,6	73	11,5	2,6	-2,8	5,2	11,8	18,3	20,7	23,1	21,5	17,8	11,9	4,1	2,8
<i>Negotin</i>	2004	1011,2	71	12,2	-1,6	3,7	7,9	12,5	16,3	20,9	23,4	22,8	17,5	12,9	7,4	2,6
Ниш	2005	993,9	73	11,2	0,8	-1,7	5,1	11,8	16,8	19,0	22,3	20,5	17,9	12,3	5,7	3,5
<i>Niš</i>	2004	993,8	72	12,0	-0,5	2,8	7,3	13,3	15,0	19,7	22,5	21,6	16,8	14,7	6,5	3,5
Нови Сад	2005	1007,2	78	10,6	0,1	-3,7	4,3	11,8	17,2	19,4	21,4	19,5	17,3	11,6	5,3	2,1
<i>Novi Sad</i>	2004	1006,7	77	11,4	-1,2	2,4	6,4	12,0	15,0	19,5	22,1	21,4	15,9	13,5	6,5	2,6
Палић	2005	1006,1	76	10,7	0,2	-3,0	3,6	11,5	17,3	19,9	22,1	20,0	17,7	11,6	4,8	1,7
<i>Palić</i>	2004	1005,8	74	11,2	-1,8	1,7	6,0	11,9	15,5	20,0	22,1	21,5	16,1	12,9	6,0	2,0
См. Паланка	2005	1003,2	76	10,8	1,1	-2,3	4,3	11,6	16,5	19,1	21,9	19,9	17,4	11,1	5,5	3,0
<i>Sm. Palanka</i>	2004	1002,9	76	11,5	-1,2	2,3	6,7	12,7	14,7	19,5	22,1	20,8	15,7	14,3	6,4	3,2
Сомбор	2005	1007,1	71	10,6	0,3	-3,3	4,3	11,3	17,1	19,8	21,3	19,6	17,2	11,4	4,7	2,0
<i>Sombor</i>	2004	1006,7	72	11,1	-1,2	2,7	5,8	11,6	15,0	19,5	21,8	21,0	15,3	12,8	6,2	1,9
Ваљево	2005	996,7	75	10,8	0,8	-2,0	4,5	11,4	16,6	19,3	21,6	19,8	17,2	11,3	5,1	2,8
<i>Valjevo</i>	2004	996,3	73	11,5	-0,6	3,0	6,9	12,2	14,9	19,7	21,9	21,2	16,0	14,0	6,0	2,8
Врање	2005	966,4	73	10,7	0,4	-1,1	5,1	10,9	16,4	18,4	21,7	19,8	16,9	11,4	5,0	2,3
<i>Vranje</i>	2004	966,4	72	11,0	-1,1	2,4	6,6	12,3	13,8	19,1	21,4	20,3	16,2	13,4	5,4	2,5
Зајечар	2005	1000,1	78	10,4	1,5	-2,8	4,0	10,9	16,7	19,1	21,6	19,8	16,7	10,5	3,7	2,0
<i>Zaječar</i>	2004	999,8	75	11,0	-2,1	2,2	6,6	11,8	14,8	19,6	21,9	20,6	15,9	12,2	6,7	2,0
Златибор	2005	899,1	77	7,1	-2,5	-4,7	0,9	7,2	12,5	14,7	17,4	15,9	13,4	8,1	2,4	-1,0
<i>Zlatibor</i>	2004	899,0	77	7,8	-4,1	-0,4	2,7	8,5	9,8	15,5	17,6	17,2	12,5	11,7	2,6	-0,2
Зрењанин	2005	1007,6	77	10,8	0,6	-3,7	4,2	11,9	17,3	19,6	22,0	19,9	17,6	11,8	5,4	2,0
<i>Zrenjanin</i>	2004	1007,0	75	11,5	-1,4	2,1	6,5	12,3	15,4	19,7	22,4	21,5	16,0	13,9	6,5	2,6

Извор: Републички хидрометеоролошки завод.

Source: Republic Hydrometeorological Institute

¹⁾ Представља средњу годишњу температуру, односно средње месечне вредности.

Data relate to the average annual, that is, average monthly values.

2.4. ПРЕГЛЕД ВАЖНИЈИХ МЕТЕОРОЛОШКИХ ПОДАТАКА,
2004. И 2005. (наставак)REVIEW OF MAIN METEOROLOGICAL
DATA, 2004 AND 2005 (continued)

Падавине ²⁾ , mm - Precipitations ²⁾ , mm													Киша ³⁾ Rain ³⁾	Снеж- ни покри- вач Snow- cover	Грм- љави- на Thun- der	Јак ветар, преко 6 Бофо- ра ⁴⁾ Strong wind excee- ding 6 Beau- fort ⁴⁾	Сијање Сунца ⁵⁾ Sunshin e time ⁵⁾
Год. вред- ност Annual value	јануар Janu- ary	феб- руар Febru- ary	март March	април April	мај May	јун June	јул July	август August	сеп- тем- бар Septem- ber	окто- бар Octo- ber	новем- бар Novem- ber	децем- бар Decem- ber					
741,1	33,9	64,0	24,7	73,2	54,1	70,8	63,7	150,4	66,9	32,8	19,1	87,5	142	55	35	98	2017
715,6	78,8	27,2	11,0	41,1	56,3	85,7	102,7	61,1	51,1	32,4	129,7	38,5	138	29	31	141	2058
788,2	52,2	84,2	33,9	54,7	47,4	95,1	91,4	144,3	54,1	28,6	23,5	78,8	158	60	33	80	1936
832,2	93,5	29,4	18,9	71,7	63,3	113,8	94,6	89,3	45,0	32,9	129,5	50,3	170	32	30	110	1983
-	-	-	-	-	-	-	-	-	-	-	-	-	-	-	-	-	-
893,3	93,2	33,5	18,4	69,8	67,9	113,3	107,0	101,6	46,5	40,8	144,4	56,9	154	37	23	77	-
1024,3	67,9	69,3	51,8	71,7	102,7	42,7	137,3	164,6	88,6	78,5	46,3	102,9	197	127	40	251	1712
944,8	100,3	85,4	45,2	62,7	70,8	159,4	54,5	38,3	58,8	92,4	147,2	29,8	199	120	31	262	1854
703,6	18,0	58,6	36,8	106,3	51,9	63,3	97,7	129,8	62,1	6,2	14,0	58,9	147	60	42	63	2168
648,5	33,1	45,7	26,3	103,9	50,4	58,7	65,4	52,0	43,5	42,9	85,8	40,8	148	19	28	104	2167
1021,6	69,7	83,8	78,6	60,6	92,5	69,6	80,9	142,7	65,7	55,0	96,4	126,1	201	159	32	108	1708
1014,9	134,3	92,5	54,5	65,6	86,9	87,2	136,0	51,5	63,8	77,8	110,4	54,4	197	154	22	142	1839
828,0	34,8	60,2	35,7	54,4	122,8	49,4	114,7	115,9	80,4	46,5	57,6	55,6	161	63	39	35	1600
859,7	93,8	60,2	30,5	49,8	125,0	58,4	104,3	117,7	48,5	36,2	103,2	32,1	165	50	34	78	1780
760,5	64,4	58,0	66,8	59,6	95,1	73,7	40,3	123,6	42,0	39,3	29,9	67,8	154	66	36	97	1930
718,3	64,6	44,2	53,5	48,0	37,0	74,0	68,7	35,7	50,0	65,6	115,7	61,3	162	50	31	84	1958
1026,6	53,7	97,9	69,9	60,4	88,6	92,0	144,0	179,2	65,4	17,6	35,2	122,7	165	62	30	13	1701
1009,4	94,3	66,0	29,3	117,1	116,0	96,7	120,4	67,0	59,6	59,7	119,7	63,6	174	36	33	22	1781
867,3	81,7	73,7	31,3	75,6	62,7	17,3	114,7	187,5	49,9	32,1	71,6	69,2	131	51	29	73	1958
641,2	83,6	71,2	34,1	37,2	35,8	154,8	12,4	30,2	32,7	53,0	72,3	23,9	138	29	27	90	2148
731,0	49,2	60,8	69,5	89,0	103,6	50,8	44,8	85,0	21,1	38,3	42,5	76,4	156	63	35	27	1792
756,3	78,2	66,2	51,8	55,6	36,6	106,9	43,6	24,8	63,4	57,1	126,5	45,6	159	51	38	80	1894
735,4	30,2	41,6	40,1	33,0	38,1	135,8	122,5	133,9	67,0	7,1	19,6	66,5	142	61	31	53	2112
835,7	53,4	43,3	17,8	118,6	87,9	97,4	65,1	39,3	50,1	86,1	142,9	33,8	146	25	40	83	2099
698,6	11,0	46,7	92,8	40,4	51,4	70,2	100,6	135,1	69,7	2,6	13,0	65,1	135	53	30	117	2152
722,9	33,7	50,6	30,4	96,9	53,0	79,1	110,0	39,6	47,8	53,1	89,6	39,1	150	26	30	127	2009
832,4	44,8	80,7	42,8	53,8	72,4	40,4	91,9	135,4	125,8	38,8	46,9	58,7	156	55	39	87	1983
772,2	77,6	56,2	22,3	39,1	65,1	91,0	81,4	91,7	44,7	51,0	110,3	41,8	168	37	41	121	2025
802,3	19,5	53,3	44,3	48,1	44,8	77,0	195,5	154,7	70,3	4,9	17,7	72,2	135	58	25	90	2006
818,4	35,6	45,4	39,4	109,0	112,4	71,6	99,0	33,6	57,3	85,0	91,7	38,4	146	27	23	89	1969
843,9	34,6	75,3	47,1	56,9	70,9	72,7	122,1	128,9	81,9	27,0	68,5	58,0	162	57	27	74	1808
846,4	81,1	44,2	19,3	92,1	71,5	124,8	67,3	91,3	50,2	47,1	106,5	51,0	169	41	30	95	1828
616,4	46,4	36,3	24,0	33,9	39,1	56,1	28,6	146,6	42,8	46,1	41,4	75,1	135	58	34	120	2099
757,3	40,3	44,1	66,4	47,7	42,6	88,2	89,8	99,9	52,1	39,7	102,8	43,7	141	39	33	139	2068
783,0	52,8	75,7	27,0	49,6	73,1	25,7	115,3	169,3	21,1	62,4	50,0	61,0	141	56	31	58	1724
650,8	90,6	41,8	46,6	46,4	28,6	81,3	48,8	64,6	35,6	53,1	78,6	34,8	143	31	25	79	1867
1173,3	57,2	120,1	60,8	57,6	121,9	113,3	106,0	133,6	127,8	59,8	114,7	100,5	186	128	39	60	1773
1028,6	141,9	74,8	31,7	74,8	88,4	111,3	132,5	56,3	77,6	39,1	145,0	55,2	195	121	31	60	1910
687,9	30,6	57,9	27,38	52,7	38,7	81,3	101,7	146,2	50,7	13,2	17,1	67,0	143	55	35	41	2069
711,6	46,1	44,7	24,9	75,1	63,6	80,1	64,2	31,0	43,4	61,3	134,0	42,6	139	22	30	69	2062

²⁾ Количина годишњих, односно месечних падавина.³⁾ Број дана с 0,1 mm и више кише.⁴⁾ Јачина ветра исказује се по Беофоровој скали - од 0 до 12.⁵⁾ Трајање сијања Сунца, у часовима.²⁾ Volume of annual, / monthly falls³⁾ Rainy days with 0,1mm and over⁴⁾ Velocity of wind according to the Beaufort scale 0-12 is shown.⁵⁾ Sunshine time, in hours.

2.5. КВАЛИТЕТ ВАЗДУХА, 2005.

AIR QUALITY, 2005

Станица Station	Сумпор-диоксид $\mu\text{g}/\text{m}^3/24 \text{ časa}$ Sulfur dioxide $\mu\text{g}/\text{m}^3/24 \text{ hours}$				Азот-диоксид $\mu\text{g}/\text{m}^3/24 \text{ časa}$ Nitrogen dioxide $\mu\text{g}/\text{m}^3/24 \text{ hours}$				Дим $\mu\text{g}/\text{m}^3/24 \text{ časa}$ Black smoke particles $\mu\text{g}/\text{m}^3/24 \text{ hours}$				
	M	датум Date	Ø	узорци ¹⁾ Samples ¹⁾	M	датум Date	Ø	узорци ¹⁾ Samples ¹⁾	M	датум Date	Ø	узорци ¹⁾ Samples ¹⁾	
Београд - Врачар	378	10. II	73	364	142	12. II	23	365	297	11. II	35	364	Belgrade-Vračar
Београд - Кошутњак	185	07. II	28	362	72	10. II	18	357	150	11. II	11	365	Belgrade - Košutnjak
Ваљево	123	31. I	25	354	77	24. II	23	358	366	12. II	33	359	Valjevo
В. Градиште	110	11. II	13	361	44	11. II	8	364	78	11. II	7	363	V. Gradište
Врање	106	09. XII	15	361	29	26. XII	9	360	171	09. II	17	357	Vranje
Златибор	44	10. III	12	351	16	15. VI	6	354	26	17. IV	4	354	Zlatibor
Каменички Вис	40	29. IX	-	256	16	11. I	-	202	Kamenički Vis
Копаноник	23	16. II	6	365	15	26. VII	5	362	8	31. I	2	365	Kopaonik
Краљево	63	28. VIII	15	357	82	12. II	14	341	113	12. I	21	359	Kraljevo
Крушевац	107	11. II	16	356	69	12. II	14	361	208	11. II	19	361	Kruševac
Лесковац	55	10. X	11	354	34	09. II	8	363	234	12. II	13	361	Leskovac
Лозница	193	11. II	34	328	80	11. II	16	358	237	10. II	34	331	Loznica
Неготин	70	04. X	13	362	30	26. XI	7	356	52	06. XII	8	363	Negotin
Ниш	43	17. II	11	328	60	12. II	11	362	91	26. XII	12	332	Niš
Сјеница	104	10. II	14	361	62	11. II	8	350	218	10. II	13	363	Sjenica
Смед. Паланка	93	11. II	17	359	29	14. VII	9	355	151	11. II	12	330	Smed. Palanka
Ћуприја	114	03. III	20	338	42	13. II	16	346	114	10. II	15	346	Čuprija
Пожега	52	19. III	11	320	37	13. II	11	355	84	12. I	15	357	Požega

Извор: Републички хидрометеоролошки завод.

M = максимална измерена вредност са првим датумом појављивања, Ø = средња,

* Гранична вредност (за средњу годишњу вредност) за сумпор-диоксид и честице дима за настањена подручја је $50 \mu\text{g}/\text{m}^3$ а за ненастањена и рекреативна подручја је $30 \mu\text{g}/\text{m}^3$. Гранична вредност (за средњу годишњу вредност) за азот-диоксид за настањена подручја је $60 \mu\text{g}/\text{m}^3$ а за ненастањена и рекреативна подручја је $50 \mu\text{g}/\text{m}^3$.

** Гранична вредност сумпор-диоксида (за 24-часовни узорак) за настањена подручја је $150 \mu\text{g}/\text{m}^3$ а за ненастањена и рекреативна подручја је $100 \mu\text{g}/\text{m}^3$. Гранична вредност азот-диоксида (за 24-часовни узорак) за настањена подручја је $85 \mu\text{g}/\text{m}^3$ а за ненастањена и рекреативна подручја је $70 \mu\text{g}/\text{m}^3$.

*** Гранична вредност честица дима (за 24-часовни узорак) за настањена подручја је $50 \mu\text{g}/\text{m}^3$, а за ненастањена и рекреативна подручја је $40 \mu\text{g}/\text{m}^3$.

¹⁾ Једнодневни (24-часовни) узорак.

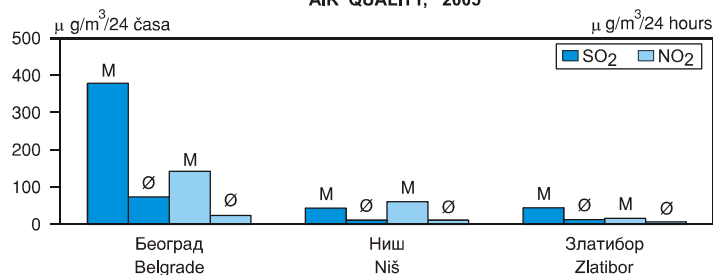
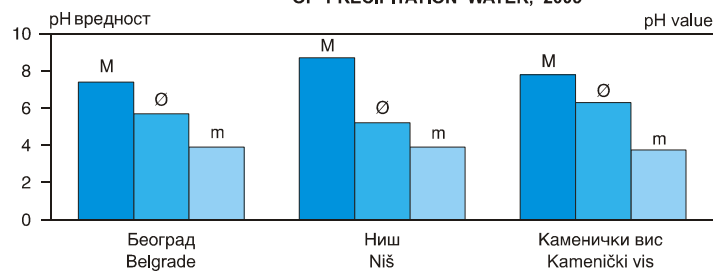
Source: Republic Hydrometeorological Institute.

M = Maximal measured value on the first date of appearance, Ø = Mean,

* Marginal value (for mean annual value) for sulfur dioxide and smoke particles for inhabited areas is $50 \mu\text{g}/\text{m}^3$ and for uninhabited and recreation areas $30 \mu\text{g}/\text{m}^3$. Marginal value (for mean annual value) for nitrogen dioxide for inhabited areas is $60 \mu\text{g}/\text{m}^3$ and for uninhabited and recreation areas $50 \mu\text{g}/\text{m}^3$.

** Marginal value of sulfur dioxide (24 hours sample) for inhabited areas is $150 \mu\text{g}/\text{m}^3$ and $100 \mu\text{g}/\text{m}^3$ for uninhabited and recreation areas. Marginal value of for nitrogen dioxide (24 hours sample) for inhabited areas is $85 \mu\text{g}/\text{m}^3$ and $70 \mu\text{g}/\text{m}^3$ for uninhabited and recreation areas.

*** Marginal value of black smoke particles (24 hours sample) for inhabited areas is $50 \mu\text{g}/\text{m}^3$, and $40 \mu\text{g}/\text{m}^3$ for uninhabited and recreation areas.

¹⁾ One-day (24 hours) sample.Граф. 2.1. КВАЛИТЕТ ВАЗДУХА, 2005.
AIR QUALITY, 2005Граф. 2.2. ХЕМИЗАМ ПАДАВИНА, 2005.
CHEMICAL COMPOSITION
OF PRECIPITATION WATER, 2005

2.6. ХЕМИЗАМ ПАДАВИНА, 2005.

CHEMICAL COMPOSITION OF PRECIPITATIONS, 2005

Станица - број узорак ¹⁾ Station - number of samples ¹⁾		Висина падавина, mm Precipitation, mm	pH вредност pH value	Електро- про- водљивост, µS/cm Electrical conductivity µS/cm	Хлориди Chlorides	Натријум Sodium	Калијум Potas- sium	Магне- зијум Magne- sium	Калци- јум Calcium	Сулфати S mg/l Sulfates, S mg/l	Нитрати N mg/l Nitrates, N mg/l	Амонијум N mg/l Ammonium N mg/l
					милиграма по литру Milligrams per litre							
Београд - Врачар 82 ¹⁾ <i>Belgrade - Vracar 82¹⁾</i>	M	54.4	7.4	331	6.67	4.62	8.12	2.43	22.60	33.00	13.40	1.10
	D	9.VI	19.V	17.XI	17.XI	17.XI	7.V	17.XI	17.XI	17.XI	26.I	9.V
	Ø		5.7	38	1.26	0.61	0.49	0.17	2.46	4.31	0.71	0.19
	m	0.2	3.9	8	0.23	0.07	0.02	0.01	0.31	0.72	0.01	0.03
	D	21.XI	17.II	18.VIII	27.XII	30.IX	20.VIII	9.VI	18.VIII	1.X	19.V	29.I
Ћуприја - 124 ¹⁾ <i>Čuprija - 124¹⁾</i>	M	32.3	8.0	265	6.64	6.17	5.92	1.81	10.10	13.34	2.37	0.82
	D	17.XI	11.VII	11.VII	20.VIII	23.XII	20.VIII	2.X	13.IV	23.I	11.IX	27.II
	Ø		4.6	44	1.70	0.59	0.75	0.46	2.55	2.94	0.28	0.15
	m	1.0	3.2	15	0.05	0.02	0.02	0.10	0.40	0.51	0.03	0.03
	D	17.VIII	2.XII	17.XI	17.XII	7.VI	7.VI	7.V	19.VIII	20.VIII	19.VIII	18.IV
Каменички Вис - 132 ²⁾ <i>Kamenički Vis - 132²⁾</i>	M	44.7	7.79	243	8.12	20.87	3.89	2.90	18.64	7.38	5.73	7.23
	D	6.V	18.XII	15.I	22.I	28.XII	21.X	18.XII	18.XII	15.I	15.I	22.I
	Ø		6.29	43	1.19	1.27	0.32	0.31	2.02	1.62	0.76	1.17
	m	0.2	3.75	7	0.04	0.13	0.02	0.02	0.17	0.08	0.02	0.04
	D	18.IX	15.XII	1.XII	30.XI	7.V	28.I	18.V	4.VIII	21.XI	8.V	30.XI
Краљево - 107 ¹⁾ <i>Kraljevo - 107¹⁾</i>	M	29.5	7.9	192	4.30	2.58	3.43	1.89	6.85	31.82	6.93	0.98
	D	25.V	1.X	19.V	26.I	18.XII	1.VII	1.VII	13.IV	27.III	13.VIII	18.IV
	Ø		5.6	38	1.05	0.35	0.37	0.31	1.86	3.32	0.21	0.21
	m	1.0	4.3	8	0.05	0.02	0.02	0.01	0.41	0.30	0.04	0.03
	D	13.IX	17.XII	18.VIII	2.XII	8.VIII	14.VII	14.VII	14.VII	23.XI	29.I	18.XII
Крушевац - 108 ¹⁾ <i>Kruševac - 108¹⁾</i>	M	37.9	8.4	223	11.40	6.15	4.87	1.33	9.89	18.50	0.54	1.06
	D	4.VIII	27.III	28.VI	15.II	15.II	15.II	16.II	13.IV	13.II	13.IV	13.IV
	Ø		6.3	41	1.90	0.72	0.73	0.29	2.22	2.35	0.13	0.23
	m	0.8	3.9	8	0.05	0.02	0.02	0.02	0.24	0.02	0.03	0.03
	D	25.IV	19.XII	17.VIII	17.XII	25.IX	8.VIII	8.VIII	23.VIII	20.VIII	19.IV	12.V
Ниш - 111 ¹⁾ <i>Niš - 111¹⁾</i>	M	39.8	8.7	410	31.80	58.00	6.92	1.18	6.73	23.48	3.12	0.96
	D	7.V	27.IV	25.I	17.XI	25.I	13.IV	13.IV	13.IV	28.VI	20.V	13.IV
	Ø		5.2	44	2.23	0.65	0.54	0.17	1.93	3.54	0.22	0.20
	m	0.2	3.9	9	0.05	0.02	0.02	0.01	0.15	0.43	0.06	0.03
	D	13.VII	19.II	7.VI	2.XII	7.VI	7.VI	7.V	7.V	22.XI	7.VI	14.II
Смед. Паланка - 102 ¹⁾ <i>Smed. Palanka - 102¹⁾</i>	M	92.6	8.0	450	8.32	2.39	2.82	3.07	7.59	24.09	2.44	0.67
	D	19.IX	6.V	27.I	14.II	2.XII	12.VII	17.II	16.XI	17.XI	27.I	29.III
	Ø		5.5	35	1.43	0.47	0.35	0.39	1.83	4.33	0.18	0.17
	m	1.0	4.1	7	0.05	0.02	0.02	0.01	0.09	0.25	0.04	0.03
	D	20.V	4.XII	19.VIII	4.XII	12.V	19.VIII	15.VII	12.VII	18.VIII	6.VI	30.I
Ваљево - 112 ¹⁾ <i>Valjevo - 112¹⁾</i>	M	41.5	7.7	266	5.74	4.27	9.81	2.86	9.22	33.00	3.24	0.80
	D	9.VI	1.XII	16.XI	20.III	1.XII	1.XII	28.II	6.VI	16.XI	1.VII	26.II
	Ø		5.7	37	1.40	0.57	0.55	0.23	2.34	3.62	0.29	0.18
	m	0.2	4.5	7	0.08	0.02	0.02	0.01	0.45	0.38	0.03	0.03
	D	2.I	2.X	9.VI	8.XII	18.VIII	11.V	9.V	18.VIII	19.VIII	7.VII	6.V
Зелено Брдо - 111 ¹⁾ <i>Zeleno Brdo - 111 ¹⁾</i>	M	31.5	7.73	327	4.52	7.03	0.96	0.80	13.20	13.31	7.99	8.21
	D	8.VI	12.VIII	15.XI	11.IV	11.IV	11.IV	25.IV	4.VI	4.VI	4.VI	4.VI
	Ø		5.46	30	0.73	0.80	0.25	0.23	2.13	1.71	0.77	0.60
	m	0.2	4.03	7	0.01	0.10	0.01	0.05	0.02	0.02	0.01	0.05
	D	23.VII	3.XII	19.VIII	21.XI	23.XI	9.VII	5.V	13.VII	21.XI	21.XI	28.III

Извор: Републички хидрометеоролошки завод.

М = максимална измерена вредност с првим датумом појављивања.

Ø = пондерисана вредност; м = минимална измерена вредност с првим датумом појављивања.

Д = датум.

¹⁾ Једнодневни узорак.²⁾ Станица на којој се спроводи међународни програм ЕМЕП у оквиру Конвенције о прекограничном загађивању ваздуха на великим удаљеностима.

Source: Republic Hydrometeorological Institute.

М = Maximal measured value on the first date of occurrence.

Ø = Weighted mean. м = Minimal measured value on the first date of occurrence.

Д = Date.

¹⁾ One-day sample.²⁾ Station with EMEP international programme carried out within the Convention on Long-range Trans-boundary Air Pollution.

2.7. КВАЛИТЕТ ПОВРШИНСКИХ ВОДА, 2005.

SURFACE WATERS' QUALITY, 2005

Река - станица - број узорка ¹⁾ <i>River - station - number of samples ¹⁾</i>	Протицај, m ³ /s <i>Flow, m³/s</i>	Електро- провод- љивост μS/20°C <i>Electrical conductivity μS/20°C</i>	Рас- творени кисеоник O ₂ mg/l <i>Dissolved oxygen O₂ mg/l</i>	ВРК ₅ ²⁾ O ₂ mg/l <i>BOD₅ ²⁾ O₂ mg/l</i>	НРК ²⁾ O ₂ mg/l <i>COD ²⁾ O₂ mg/l</i>	Амонијум, mg/l (NH ₄) <i>Ammonium, mg/l (NH₄)</i>	Нитрати, mg/l (N) <i>Nitrates, mg/l (N)</i>	Фенол, mg/l <i>Phenol, mg/l</i>
Дунав - Бездан - 21 ³⁾²¹ <i>Danube</i> - Bezdan - 21 ³⁾²¹	М 5112	502	14.0	4.5	5.8	0.26	3.30	0.005
	Д 31.VIII	26.XII	21.III	11.V	21.III	26.XII	9.III	12.I
	С 2416	400	11.2	2.9	4.7	0.13	2.04	0.002
	М 1215	301	8.0	1.0	3.5	0.02	0.95	<0.001
	Д 18.XI	13.VII	13.VII	26.I	29.XI	14.IX	28.VIII	26.I
Тиса - Мартонош - 24 <i>Tisa</i> - Martonoš - 24	М 2581	590	12.6	2.8	9.9	0.66	1.81	0.005
	Д 14.V	5.XII	19.I	02.XI	08.IX	03.VIII	16.III	16.II
	С 1097.6	428	9.4	1.7	5.5	0.27	1.21	0.002
	М 373	262	5.3	0.7	3.1	0.03	0.78	<0.001
	Д 01.XII	02.XI	19.I	02.XI	20.IV	16.II	16.III	05.I
Сава - Остружница - 24 <i>Sava</i> - Ostružnica - 24	М 4924.2	462	12.01	3.9	5.4	0.42	2.55	0.001
	Д 31.III	20.IV	03.VIII	03.VIII	19.I	04.V	07.IX	21.XII
	С 1834.7	387	9.9	2.4	3.5	0.07	1.09	0.001
	М 594	310	6.98	1.0	2.1	<0.01	0.2	<0.001
	Д 16.XI	16.VIII	23.II	16.VIII	15.XI	20.IX	16.VII	20.XII
Дрина - Б. Башта - 12 ³⁾⁸ <i>Drina</i> - Bajina Bašta - 12 ³⁾⁸	М 1772	321	13.15	2.28	2.67	0.02	0.77	0.002
	Д 29.III	17.V	16.VIII.I	24.I	24.I	15.XI	24.I	17.V
	С 362.8	281	11.6	1.8	2.1	0.01	0.49	0.001
	М 46	242	10.3	<0.5	0.83	<0.01	0.042	<0.001
	Д 26.IX	28.VII	26.I	09.VIII	09.VIII	25.II	09.VIII	30.V
Дрина - Бадовинци - 12 ³⁾⁷ <i>Drina</i> - Badovinci - 12 ³⁾⁷	М ...	330	12.69	2.22	2.63	0.01	4.04	0.001
	Д ...	30.XI	26.I	30.V	14.VI	30.XI	31.X	31.X
	С ...	306	11.1	0.8	1.4	0.01	0.73	0.001
	М ...	260	8.87	<0.5	0.81	<0.01	0.47	<0.001
	Д ...	19.X	12.IX	21.IX	05.X	02.II	07.IX	18.V
В. Морава - Љ. Мост - 24 ³⁾²⁴ <i>Vel. Morava</i> - L.J. Most - 24 ³⁾²⁴	М 1207.6	497	14.08	4.02	10.93	0.03	2.58	0.001
	Д 01.IV	20.IV	20.VII	02.III	19.I	21.XII	05.I	21.XII
	С 333.6	421	11.1	2.7	5.0	0.01	1.88	0.001
	М 101	355	8.52	0.5	2.8	<0.01	1.19	<0.001
	Д 03.VIII	20.VII	19.X.I	06.VII	06.VII	16.II	21.IX	05.I
З. Морава - Јасика - 23 ³⁾²² <i>Z. Morava</i> - Jasika - 23 ³⁾²²	М 676.5	550	12.17	3.16	4.23	0.06	2.26	0.001
	Д 21.III	07.XII	20.IV	19.X	16.XI	07.XII	04.V	07.XII
	С 125	443	10.9	2.2	2.4	0.01	1.71	0.001
	М 34.6	356	9.11	1.8	1.68	<0.01	0.56	<0.001
	Д 03.VIII	19.I	21.XII	21.IX	21.IX	05.I	06.VII	05.I
Ибар - Краљево - 24 ³⁾²¹ - Лопатница локат	М 355.8	477	13.06	4.33	5.44	0.01	2.64	0.001
	Д 20.III	19.I	21.XII	17.VII	21.IX	05.I	06.VII	05.I
Ибар - Краљево - 24 ³⁾²¹ - Lopatnica lokat	С 65.4	408	10.9	3.1	3.9	0.01	1.46	0.001
	М 12.42	330	8.88	2.1	2.69	<0.01	0.65	<0.001
	Д 10.IX	07.XII	17.VIII	02.II	02.II	21.XII	16.XI	21.XII
Ј. Морава - Грделица - 12 ³⁾⁹ <i>J. Morava</i> - Grdelica - 12 ³⁾⁹	М 196.35	420	14.16	3.9	4.78	0.01	1.65	0.001
	Д 07.III	21.IX	19.I	19.I	16.II	19.I	21.IX	16.III
	С 32.7	267	12.4	3.1	3.7	0.01	1.09	0.001
	М 7.34	195	9.52	1.3	2.88	<0.01	0.86	<0.001
	Д 12.IX	16.XI	24.V	24.V	24.V	21.XII	19.I	21.XII

Извор: Републички хидрометеоролошки завод.

М = максимална; С = средња; м = минимална измерена вредност с датумом појављивања; Д = датум

¹⁾ Број узорка на наведеним станицама током године.²⁾ ВРК₅ - биолошка потрошња кисеоника после 5 дана;НРК - хемијска потрошња кисеоника у КМnO₄.³⁾ n = број узорка фенола током 2005. године.

Source: Republic Hydro Meteorological Institute.

М = Maximum. С = Mean. m = Minimal measured value on the date of appearance; Д = Date

¹⁾ Number of samples in listed stations throughout the year.²⁾ BOD - Biological oxygen demand after five days;COD - Chemical oxygen demand in КМnO₄.³⁾ n = Number of phenol samples during 2005.

2.8. ВОДОСТАЈ НА РЕКАМА, 1996 – 2005.
cmRIVERS' WATER LEVEL, 1996 – 2005
cm

Река - станица		1996-2005												Период Period	River - Station
		I	II	III	IV	V	VI	VII	VIII	IX	X	XI	XII		
Дунав - Бездан	M	509	521	613	580	607	608	674	712	575	511	558	411	714	M Danube - Bezdan
	Ø	153	179	261	208	301	256	248	186	161	161	154	143	209	Ø
	m	-61	13	14	95	81	58	-18	-94	-85	-60	-51	-46	-97	m
Тиса - Сента	M	617	517	752	838	801	603	572	482	492	415	662	602	840	M Tisa - Senta
	Ø	297	289	393	478	418	296	298	282	263	267	287	267	319	Ø
	m	202	184	190	227	229	226	235	232	217	217	200	198	184	m
Сава - Сремска Митровица	M	712	531	710	710	665	636	380	379	501	541	618	731	732	M Sava - Sremska
	Ø	360	320	345	425	332	205	138	95	127	226	286	263	268	Ø Mitrovica
	m	92	171	163	125	108	56	0	-19	-18	-7	59	107	-19	m
Велика Морава - Ћуприја	M	95	101	106	205	165	-36	124	-42	-60	-73	-6	55	207	M Velika Morava -
	Ø	-160	-149	-123	-88	-150	-196	-242	-262	-267	-245	-234	-203	-193	Ø Čuprija
	m	-317	-299	-294	-256	-275	-306	-338	354	-357	-352	-326	-330	-357	m

Река - станица		2005												2005	River - Station
		I	II	III	IV	V	VI	VII	VIII	IX	X	XI	XII		
Дунав - Бездан	M	162	364	542	546	451	331	541	581	580	247	31	159	581	M Danube - Bezdan
	Ø	91	134	214	412	377	203	302	271	238	121	0	70	203	Ø
	m	41	12	37	298	289	123	124	119	106	31	-20	14	-20	m
Тиса - Сента	M	310	377	640	708	724	609	389	485	492	257	245	274	724	M Tisa - Senta
	Ø	272	265	422	655	686	374	303	331	303	239	232	243	360	Ø
	m	236	220	285	612	610	257	250	240	245	226	225	224	220	m
Сава - Сремска Митровица	M	461	390	711	711	495	400	380	196	322	380	295	580	711	M Sava - Sremska
	Ø	274	239	444	586	425	243	243	95	211	277	148	476	319	Ø Mitrovica
	m	178	165	252	503	287	138	131	60	120	156	92	342	92	m
Велика Морава - Ћуприја	M	-190	-12	80	84	64	-107	-183	-179	-273	-134	-198	-114	84	M Velika Morava -
	Ø	-243	-184	-41	-54	-94	-177	-221	-233	-249	-243	-265	-193	-183	Ø Čuprija
	m	-271	-260	-137	-128	-171	-233	-262	-276	-273	-282	-291	-233	-291	m

Извор: Републички хидрометеоролошки завод.

M = највиши измерени; Ø = средњи; m = најнижи измерени водостај.

Source: Republic Hydrometeorological Institute.

M - Maximum; Ø - Mean; m - Minimum.

2.9. ТЕМПЕРАТУРЕ ВОДЕ НА РЕКАМА, 2005.
°CRIVER TEMPERATURES, 2005
°C

Река - станица		Месечне температуре - Monthly temperatures												2005	River - Station
		I	II	III	IV	V	VI	VII	VIII	IX	X	XI	XII		
Дунав - Земун	M	4.0	2.7	8.6	13.0	20.2	23.7	23.8	24.7	20.6	17.0	11.4	5.4	24.7	M Danube - Zemun
	Ø	2.6	1.3	4.5	11.4	15.7	20.2	21.3	20.5	19.1	14.3	8.6	3.6	11.9	Ø
	m	1.0	0.3	1.3	8.8	13.2	16.6	18.5	18.2	17.2	12.0	5.2	2.2	0.3	m
Тиса - Сента	M	2.6	0.6	6.8	12.0	21.0	24.0	25.0	26.2	22.0	18.0	11.8	4.8	26.2	M Tisa - Senta
	Ø	2.3	0.0	2.9	10.1	15.4	20.8	23.2	22.4	20.4	14.9	8.5	3.7	12.1	Ø
	m	1.0	0.0	0.6	6.8	12.0	19.0	21.8	20.4	18.0	12.2	4.8	2.4	0.0	m
Сава - Сремска Митровица	M	5.5	3.5	7.5	12.3	25.4	20.5	15.0	12.0	6.8	25.4	M Sava - Sremska
	Ø	3.9	1.9	4.4	10.6	20.2	18.3	13.3	8.7	5.2	9.6	Ø Mitrovica
	m	0.6	0.2	2.0	8.0	18.0	14.9	12.0	5.8	3.5	0.2	m
Велика Морава - Ћуприја	M	4.8	4.2	11.0	12.6	21.0	22.6	26.0	26.2	22.2	16.2	9.0	7.6	26.2	M Velika Morava -
	Ø	3.4	1.4	5.4	10.6	15.3	18.9	21.9	21.1	19.1	12.7	7.0	4.8	11.8	Ø Čuprija
	m	0.2	0.0	1.5	7.4	11.2	13.4	18.6	19.0	15.6	9.4	4.0	2.4	0.0	m

Извор: Републички хидрометеоролошки завод.

M = највеће измерене; Ø = средње; m = најмање измерене температуре.

Source: Republic Hydrometeorological Institute.

M - Maximum temperatures; Ø - Mean; m - Minimum temperatures.

2.10. НИВО ПОДЗЕМНИХ ВОДА

UNDERGROUND WATERS' LEVEL

cm

cm

Подручје - станица		1996 - 2005												Период Period	Area - Station
		I	II	III	IV	V	VI	VII	VIII	IX	X	XI	XII		
Мачва - Шабац 49	M	320	370	297	229	269	235	455	445	415	346	300	310	229	M Mačva - Šabac 49
	Ø	498	517	496	453	535	618	688	737	700	617	556	522	577	
	m	710	622	656	690	693	738	801	820	822	809	745	697	822	
Велика Морава – Осипаоница - поље 974	M	460	484	480	421	423	435	452	465	465	464	465	470	421	M Velika Morava – Osipaonica - polje 974
	Ø	514	516	515	499	493	493	495	501	506	509	513	512	505	
	m	545	539	537	535	529	527	531	537	540	542	544	547	547	
Банат - Нови Кнежевац ТК-1/Д	M	58	31	4	4	4	50	136	149	175	156	101	81	4	M Banat – Novi Kneževac TK-1/D
	Ø	242	209	181	168	171	183	216	244	265	286	277	261	226	
	m	323	321	279	309	312	288	318	350	353	356	360	346	360	

Подручје - станица		2005												2005	Area - Station
		I	II	III	IV	V	VI	VII	VIII	IX	X	XI	XII		
Мачва - Шабац 49	M	440	487	239	234	360	493	515	488	547	488	603	321	234	M Mačva - Šabac 49
	Ø	572	573	417	294	416	580	580	566	616	560	671	390	520	
	m	634	646	561	338	500	656	664	698	688	656	707	455	707	
Велика Морава – Осипаоница - поље 974	M	525	522	480	464	437	430	431	442	448	453	458	461	430	M Velika Morava – Osipaonica - polje 974
	Ø	525	524	496	470	441	430	434	443	451	454	459	462	466	
	m	525	525	507	477	450	430	437	443	453	456	460	463	525	
Банат - Нови Кнежевац ТК-1/Д	M	255	244	78	54	37	14	104	136	151	151	174	208	14	M Banat – Novi Kneževac TK-1/D
	Ø	261	249	153	65	45	41	121	144	156	158	190	212	150	
	m	266	254	232	72	52	89	132	156	160	167	206	217	266	

Извор: Републички хидрометеоролошки завод Србије.

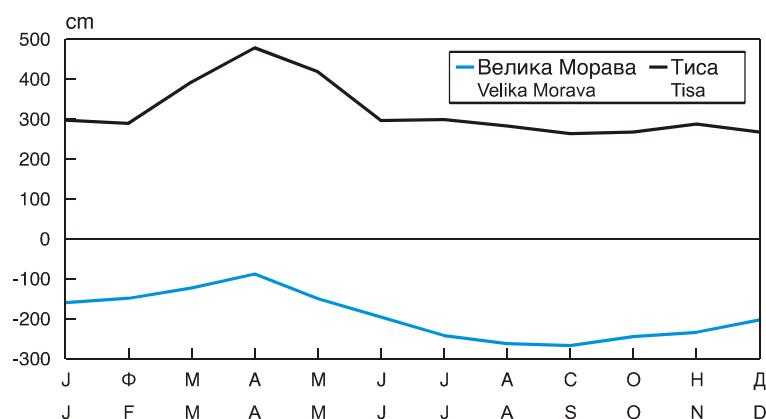
M = највиши; Ø = средњи; m = најнижи измерен ниво подземних вода од горње ивице пиезометра и приказан у релативним вредностима.

Напомена: На овим станицама не мере се температуре подземних вода.

Source: Republic Hydrometeorological Institute of Serbia.

M - Maximum; Ø - mean; m - Minimum underground water level measured from the upper piezometer edge, expressed as relative values.

Note: On these stations the temperature of underground waters is not measured.

Граф. 2.3. ПРОСЕЧНИ МЕСЕЧНИ ВОДОСТАЈ, 1996-2005.
- РЕКЕ ВЕЛИКА МОРАВА И ТИСА -AVERAGE ANNUAL WATER LEVEL, 1996 - 2005
- RIVERS VELIKA MORAVA AND TISA -

2.11. КОРИШЋЕЊЕ И ЗАШТИТА ВОДА У НАСЕЉИМА

SETTLEMENT WATERS' USAGE AND PROTECTION

мил. m³mill. m³

	Република Србија, 2004 Republic of Serbia, 2004			
	укупно Total	централна Србија Central Serbia	Војводина Vojvodina	

Снабдевање насеља водом - Settlement water supply

Захваћене количине воде	730	574	156	Water quantity, captured from:
Подземне и изворске	499	343	156	Underground and spring waters
Површинске	211	211	0	Surface waters
Потрошене количине воде	509	387	121	Water quantities consumed
У домаћинствима	368	274	94	In households
За комуналне потребе	22	20	2.3	For public utilities
Индустрији и рударству	77	62	15	In industry and mining
Ванпривреди	13	8	4	For non-economy
Дужина мреже јавног водовода, km	28 323	18 700	9 632	Length of public water supply network, km
Главног довода	3 650	2 978	672	Water mains
Разводне мреже	24 673	15 722	8 951	Distribution network

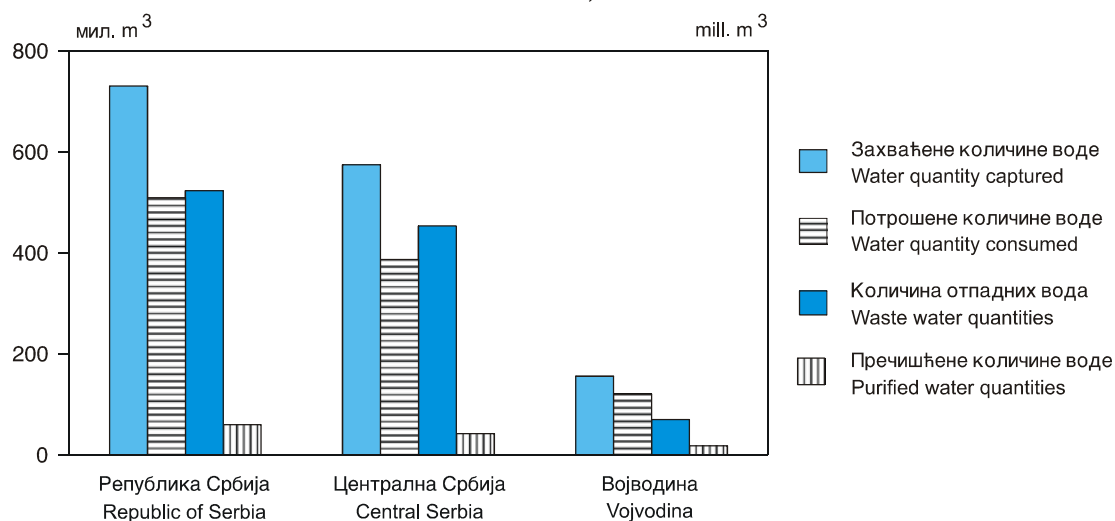
Заштита вода - Water protection

Отпадне количине воде из насеља ¹⁾	523	453	70	Settlements' waste water quantities ¹⁾
Из домаћинства	367	320	47	From household
Из привреде	144	123	21	From economy
Из ванпривреде	12	10	2	From non-economy
Пречишћене количине воде из насеља	60	42	18	Settlements' purified water quantities
	11			
Дужина мреже јавне канализације, km	284	8 268	3 016	Length of public sewage system network, km
Сабирне мреже	10 118	7 377	2 741	Collecting networks
Главног колектора	1 166	891	275	Main collector

¹⁾ Без атмосферских вода.¹⁾ Atmospheric waters excluded.

Граф 2.4. ВОДЕ У НАСЕЉИМА, 2004.

WATER IN SETTLEMENTS, 2004



**2.12. КОРИШЋЕЊЕ И ЗАШТИТА ВОДА У ИНДУСТРИЈИ,
2000-2004. (I део)**
 мил. m³
**WATER UTILIZATION AND PROTECTION IN INDUSTRY,
2000-2004 (I part)**
 mill. m³

	Република Србија - Republic of Serbia					
	2000	2001	2002 ²⁾	2003 ²⁾	2004 ²⁾	
Снабдевање водом - Water supply						
Захваћене количине воде	199249	192765	202852	145578	191652	Used water quantities
Из јавног водовода	77	67	264	109	91	From public water supply
Из сопственог водозахвата	199164	192690	202518	145456	191539	From own water supply
Из подземних и изворских вода	120	59	547	262	359	From underground and spring waters
Из површинских вода	199044	192631	201971	145194	19180	From surface waters
Из осталих система	8	8	69	13	22	From other systems
Потрошене количине воде	199800	192715	202801	145532	191557	Consumed water quantities
Проточне у ХЕ	196 755	188 113	198 289	140711	184194	Flowing water in hydropower plants
За производњу	2415	4573	4362	4770	7316	For production
За хлађење	2065	2258	2172	2295	1704	For cooling purposes
Као сировина	24	25	762	349	388	As a raw material
Остало	326	2289	1427	2126	5224	For other purposes
За санитарне потребе	30	29	150	51	47	For sanitary needs
Заштита вода - Water protection						
Отпадне количине воде ¹⁾	2390	4548	3710	4439	6948	Waste water quantities ¹⁾
Из производње	2369	4 518	3 560	4387	6902	From manufacture
Расхладне воде	2058	2 248	2 168	2278	1686	Cooling waters
Остале отпадне воде	311	2270	1392	2109	5216	Other waste waters
Санитарне отпадне воде	30	30	150	51	46	Sanitary waste waters
Пречишћене количине воде	266	256	176	254	187	Purified water quantities

**2.12. КОРИШЋЕЊЕ И ЗАШТИТА ВОДА У ИНДУСТРИЈИ,
2000-2004. (II део)**
 мил. m³
**WATER UTILIZATION AND PROTECTION IN INDUSTRY,
2000-2004 (II part)**
 mill. m³

	Република Србија - Republic of Serbia										
	централна Србија - Central Serbia					Војводина - Vojvodina					
	2000	2001	2002 ²⁾	2003 ²⁾	2004 ²⁾	2000	2001	2002 ²⁾	2003 ²⁾	2004 ²⁾	
Снабдевање водом - Water supply											
Коришћене количине воде	199166	192648	201986	145329	191419	83	117	108	249	233	Used water quantities
Из јавног водовода	62	58	228	93	72	15	9	10	16	19	From public water supply
Из сопственог водозахвата	199101	192587	201733	145224	191326	63	103	95	232	213	From own water supply
Из подземних и изворских вода	96	35	51	159	218	23	24	25	113	141	From underground and spring waters
Из површинских вода	199004	192552	201682	145065	191108	40	79	70	129	72	From surface waters
Из осталих система	3	3	25	12	21	5	5	3	1	1	From other systems
Потрошене количине воде	199120	192 602	201949	145295	191332	80	113	105	237	225	Consumed water quantities
За производњу (без ХЕ)	2341	4465	3527	4537	7097	74	108	100	233	219	For manufacture (hydropower plants excluded)
За хлађење	2041	2200	2120	2222	1649	24	59	52	73	55	For cooling purposes
Као сировина	14	18	42	225	255	10	7	8	124	133	As a raw material
Остало	286	2247	1365	2540	5193	40	42	40	36	31	For other purposes
За санитарне потребе	24	24	134	47	41	6	5	5	4	6	For sanitary needs
Заштита вода - Water protection											
Отпадне количине воде ¹⁾	2328	4444	3569	4323	6855	71	104	96	116	93	Waste water quantities ¹⁾
Из производње	2304	4419	3436	4276	6814	65	99	91	111	87	From manufacture
Расхладне воде	2033	2189	2114	2204	1630	25	59	53	74	56	From cooling processes
Остале отпадне воде	271	2230	1322	2072	5184	40	40	38	37	31	Other waste waters
Санитарне отпадне воде	24	25	133	47	41	6	5	5	4	6	Sanitary waste waters
Пречишћене количине воде	226	221	109	176	145	40	35	57	78	43	Purified water quantities

¹⁾ Нису укључене проточне воде (код хидроелектрана и сл.).

²⁾ Примењена је Класификација делатности.

¹⁾ Streaming water excluded (hydropower plant, etc).

²⁾ The Classification of Activities has been applied. *

2.13. СНАБДЕВАЊЕ ВОДОМ У ИНДУСТРИЈИ, 2004.

WATER SUPPLY IN INDUSTRY, 2004.

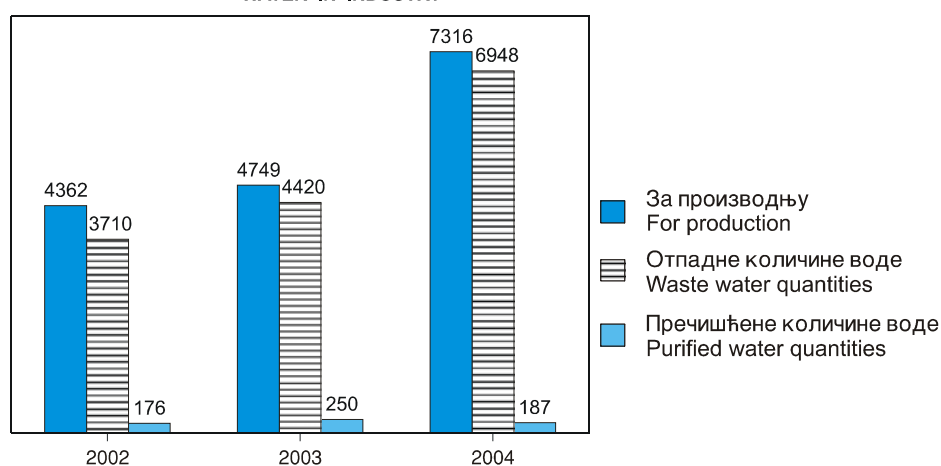
хиљ. m³thous. m³

	Укупно Total	Из сопственог водозахвата From own water supplies				Из јавног водовода From public water supply system	Из других система From other systems	
		подземне воде Underground water	извори Springs	водотоци Watercourses	акумулације Reservoirs			
Укупно	191651671	257925	100851	167932733	23247342	91167	21653	Total
Вађење руда и камена	12410	4018	555	4810	1015	176	1836	Mining and quarrying
Вађење енергетских сировина	7689	3727	283	3609	-	70	-	Mining and quarrying of energy-producing materials
Вађење руда метала	3722	148	99	607	1014	18	1836	Mining of metal ores
Вађење осталих руда и камена	999	143	173	594	1	88	-	Other mining and quarrying
Прерађивачка индустрија	240147	49309	23911	100021	2429	56826	7651	Manufacturing
Производња прехранбених производа и лића	86766	32220	22203	5191	1972	24413	767	Manufacture of food products and beverages
Производња дуванских производа	396	3	-	-	-	393	-	Manufacture of tobacco products
Производња текстилних предива и тканина	2478	1078	10	660	-	730	-	Manufacture of textile yarns and textiles
Производња одевних предмета и крзна	972	505	28	2	-	437	-	Manufacture of wearing apparel and fur
Производња коже и предмета од коже, обуће	782	151	7	323	-	242	59	Manufacture of leather and leather products, footwear
Прерада и производи од дрвета и плуте	435	86	32	115	-	202	-	Manufacture of wood, wood products and cork
Производња целулозе, папира и производа од папира	7163	1060	-	5291	-	226	586	Manufacture of pulp, paper and paper products
Издавање, штампање и репродукција	371	65	-	-	-	306	3258	Publishing, printing and reproduction
Производња кокса и деривата нафте	3258	9	17	2664	-	568	-	Manufacture of coke and refined petroleum products
Производња хемикалија и хемијских производа	40451	5979	8	29148	-	2865	2451	Manufacture of chemicals and chemical products
Производња производа од гуме и пластике	5685	426	180	819	-	4076	184	Manufacture of rubber and plastic products
Производња производа од осталих неметалних минерала	14752	4072	1895	6875	82	2328	-	Manufacture of other mineral products
Производња основних метала	60088	1066	-	48465	375	6596	3586	Manufacture of basic metals
Производња стандардних металних производа, осим машина и уређаја	2193	236	2	270	-	1668	17	Manufacture of metal products, except machinery
Производња осталих машина и уређаја	6052	869	-	85	-	5097	1	Other machinery and equipment manufacture
Производња канцеларијских и рачунских машина	3	-	-	-	-	3	-	Manufacture of office machinery and computers
Производња других електричних машина и апарата	1401	837	1	22	-	541	-	Manufacture of other electrical machinery and apparatus
Производња радио, ТВ и комуникационе опреме	114	30	-	-	-	84	-	Manufacture of radio, television and communication equipment
Производња прецизних и оптичких инструмената	334	109	-	5	-	220	-	Manufacture of precision and optical instruments
Производња моторних возила и приколица	2679	179	4	40	-	2456	-	Manufacture of motor vehicles and trailers
Производња осталих саобраћајних средстава	480	118	-	12	-	350	-	Manufacture of other transport equipment
Производња намештаја и сличних производа	3256	210	24	34	-	2988	-	Manufacture of furniture and related products
Рециклажа	38	1	-	-	-	37	-	Recycling
Производња електричне енергије, гаса и воде	191399114	204590	76385	167827902	2324898	34165	12166	Electricity, gas and water works supply
Производња електричне енергије, гаса и топле воде	190976578	6876	5766	167771009	23185004	7633	290	Electricity, gas and hot water supply
Пречишћавање и дистрибуција воде	422536	197722	70619	56893	58894	26532	11876	Water purification and distribution

2.14. ИСПУШТАЊЕ ОТПАДНИХ¹⁾ ВОДА ИЗ ИНДУСТРИЈЕ, 2004.DISCHARGE OF WASTE¹⁾ WATER FROM INDUSTRY, 2004хиљ. м³thous. m³

	Укупно <i>Total</i>	Испуштено у – Released into					
		земљу <i>Ground</i>	водотоке <i>Watercourses</i>	акумулације <i>Reservoirs</i>	јавну канали- зацију <i>Public sewage</i>	друге системе <i>Other systems</i>	
Укупно	6 947 821	23 358	6 848 154	140	73 233	2 936	Total
Вађење руда и камена	4 704	351	2 968	-	1 237	148	Mining and quarrying
Вађење енергетских сировина	2 896	245	1 993	-	510	148	Mining and quarrying of energy-producing materials
Вађење руда метала	887	4	284	-	599	-	Mining of metal ores
Вађење осталих руда и камена	921	102	691	-	128	-	Other mining and quarrying
Прерађивачка индустрија	167 367	18 511	102 146	94	45 052	1 564	Manufacturing
Производња прехранбених производа и лића	51 097	13 944	14 668	92	21 236	1 157	Manufacture of food products and beverages
Производња дуванских производа	197	1	-	-	196	-	Manufacture of tobacco products
Производња текстилних предива и тканина	1 781	2	952	-	827	-	Manufacture of textile yarns and textiles
Производња одевних предмета и крзна	577	204	2	-	371	-	Manufacture of wearing apparel and fur
Производња коже и предмета од коже, обуће	512	28	244	-	240	-	Manufacture of leather and leather products, footwear
Прерада и производи од дрвета и плуте	337	60	159	-	118	-	Manufacture of wood, wood products and cork
Производња целулозе, папира и производа од папира	5 879	3	5 683	-	184	9	Manufacture of pulp, paper and paper products
Издавање, штампање и репродукција	266	4	-	-	262	-	Publishing, printing and reproduction
Производња кокса и деривата нафте	3 080	20	15	-	3 045	-	Manufacture of coke and refined petroleum products
Производња хемикалија и хемијских производа	30 168	1 633	27 226	-	1 162	147	Manufacture of chemicals and chemical products
Производња производа од гуме и пластике	5 102	105	1 892	-	2 962	143	Manufacture of rubber and plastic products
Производња производа од осталих неметалних минерала	6 998	450	4 168	-	2 380	-	Manufacture of other mineral products
Производња основних метала	47 632	1 041	44 649	-	942	-	Manufacture of basic metals
Производња стандардних металних производа, осим машина и уређаја	2 055	109	357	-	1 576	13	Manufacture of metal products, except machinery
Производња осталих машина и уређаја	5 730	672	719	-	4 304	35	Manufacture of other machinery and equipment
Производња канцеларијских и рачунских машина	3	-	-	-	3	-	Manufacture of office machinery and computers
Производња других електричних машина и апарата	1 371	74	656	-	641	-	Manufacture of other electrical machinery and apparatus
Производња радио, ТВ и комуникационе опреме	76	-	-	-	68	8	Manufacture of radio, television and communication equipment
Производња прецизних и оптичких инструмената	323	2	4	-	317	-	Manufacture of precision and optical instruments
Производња моторних возила и приколица	2 471	75	490	-	1 854	52	Manufacture of motor vehicles and trailers
Производња осталих саобраћајних средстава	460	16	30	2	412	-	Manufacture of other transport equipment
Производња намештаја и сличних производа	1 214	68	231	-	915	-	Manufacture of furniture and related products
Рециклажа	38	-	1	-	37	-	Recycling
Производња електричне енергије, гаса и воде	6 775 750	4 496	6 743 040	46	26 944	1 224	Electricity, gas and water works supply
Производња електричне енергије, гаса и топле воде	6 752 803	2 997	6 737 034	46	11 502	1 224	Electricity, gas and hot water supply
Пречишћавање и дистрибуција воде	22 947	1 499	6 006	-	1 5442	-	Water purification and distribution

¹⁾ У отпадне воде нису укључене проточне воде за производњу хидроелектричне енергије.¹⁾ Waste water does not include amounts of water used for generation of electricity.

Граф 2.5. ВОДЕ У ИНДУСТРИЈИ
WATER IN INDUSTRY

2.15. ПОПЛАВЕ И ЗАШТИТА ОД ВОДА, 2002. И 2005.

FLOODS, PROTECTION AGAINST WATERS, 2002 AND 2005

	Република Србија - Republic of Serbia					
	укупно - Total		Централна Србија Central Serbia		Војводина - Vojvodina	
	2002	2005	2002	2005	2002	2005

Површине и објекти поплавлени спољним водама¹⁾
Areas and facilities flooded by outside waters¹⁾

Укупно, хиљ. ха	252	378	244	261	8	117	Total area, thous. ha
Обрадива површина, хиљ. ха	175	274	173	185	2	88	Cultivable area, thous. ha
Насеља	134	149	127	128	7	21	Settlements
Индустријски објекти	91	92	89	90	2	2	Industrial facilities
Железничке пруге, km	105	217	102	188	3	29	Railway lines, km
Путеви, km	510	786	504	532	6	254	Roads, km

Површине и објекти брањени од поплава¹⁾
Areas and facilities protected from floods¹⁾

Дужина насипа, km	3223	4713	1892	1967	1331	2746	Length of embankments, km
Укупно, хиљ. ха	1338	1264	668	719	670	545	Total area, thous. ha
Обрадива површина, хиљ. ха	1098	1016	520	562	578	454	Cultivable area, thous. ha
Насеља	563	713	385	545	178	168	Settlements
Индустријски објекти	491	495	356	367	135	128	Industrial facilities
Железничке пруге, km	1216	1080	739	760	477	320	Railway lines, km
Путеви, km	3110	4268	1885	3151	1225	1117	Roads, km

Одводњавање¹⁾ - Drainage¹⁾

Одводњаване површине, хиљ. ха	2068	2033	475	736	1593	1297	Drained areas, thous. ha
Канали, km	23380	24887	6353	6988	17027	18019	Canals, km
Црпне станице	482	453	119	128	363	325	Pumping stations
Капацитети, m³/sec	714	875	151	368	563	507	Capacity, m³/sec
Инсталисана снага, kW	51967	41542	11811	12521	40156	29021	Power installed, kW

Ерозија земљишта, km² - Land erosion, km²

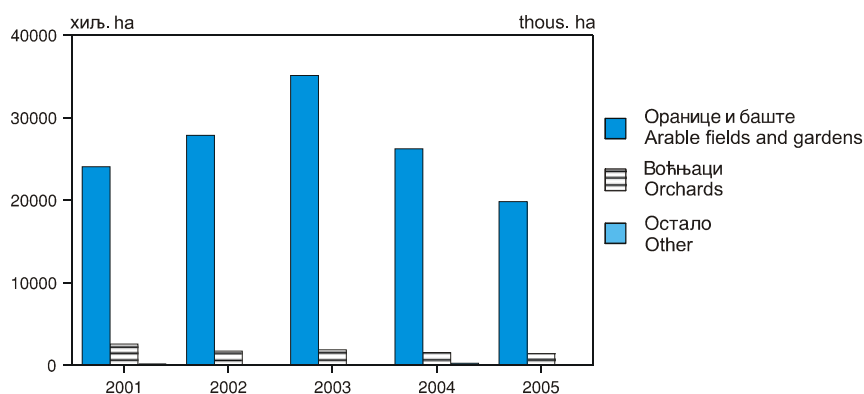
Еродирано земљиште, km²	284	1635	284	1629	-	6	Eroded land
Смилено земљиште, km²	199	-	199	-	-	-	Reclaimed land

¹⁾ Од 1993. године истраживање је трогодишње.¹⁾ Since 1993 this survey has been carried out on three-year basis.

2.16. НАВОДЊАВАЊЕ, 2001-2005.

IRRIGATION, 2001-2005

	2001	2002	2003	2004	2005	
РЕПУБЛИКА СРБИЈА - REPUBLIC OF SERBIA						
Наводњавање површине - укупно, ha	26845	29688	37017	28072	21287	Total areas irrigated, ha
Површинским начином	4828	5384	5940	4916	4596	Surface irrigation
Вештачком кишом	20964	23614	30220	22439	16243	Sprinkling
Кап по кап	1053	690	857	717	438	Drop by drop
Оранице и баште	24054	27852	35111	26250	19836	Arable fields and gardens
Воћњаци	2593	1730	1883	1550	1451	Orchards
Виногради	178	79	-	212	-	Vineyards
Ливаде	20	27	60	60	-	Meadows
Црпни агрегати	603	594	566	533	459	Pumping plants
Капацитети, m³/sec	101	119	113	102	75	Capacity, m³/sec
Инсталисана снага, kW	51771	50288	48214	44378	38984	Power installed, kW
Канали, km	2330	2271	2302	2326	2153	Canals, km
Кишни агрегати	1609	1568	1478	1369	1254	Sprinkler systems
Капацитети, m³/sec	63.53	77.10	73.70	63.56	42.54	Capacity, m³/sec
Централна Србија - Central Serbia						
Наводњавање површине - укупно, ha	5557	3746	4208	3014	3114	Total areas irrigated, ha
Површинским начином	1326	873	232	434	342	Surface irrigation
Вештачком кишом	3901	2660	3775	2496	2762	Sprinkling
Кап по кап	330	213	201	84	10	Drop by drop
Оранице и баште	4345	3070	3782	2750	3040	Arable fields and gardens
Воћњаци	1145	649	366	144	74	Orchards
Виногради	60	-	-	60	-	Vineyards
Ливаде	7	27	60	60	-	Meadows
Црпни агрегати	103	107	89	124	102	Pumping plants
Капацитети, m³/sec	17	17	16	16	28	Capacity, m³/sec
Инсталисана снага, kW	5871	5583	4932	4893	5488	Power installed, kW
Канали, km	1525	1511	1577	1708	1780	Canals, km
Кишни агрегати	787	709	688	675	670	Sprinkler systems
Капацитети, m³/sec	12.61	15.39	12.32	8.51	8.29	Capacity, m³/sec
Војводина - Vojvodina						
Наводњавање површине - укупно, ha	21288	25942	32809	25058	18173	Total areas irrigated, ha
Површинским начином	3502	4511	5708	4482	4254	Surface irrigation
Вештачком кишом	17063	20954	26445	19943	13481	Sprinkling
Кап по кап	723	477	656	633	438	Drop by drop
Оранице и баште	19709	24782	31329	23500	16796	Arable fields and gardens
Воћњаци	1448	1081	1517	1406	1377	Orchards
Виногради	118	79	-	152	-	Vineyards
Ливаде	13	-	-	-	-	Meadows
Црпни агрегати	500	487	477	409	357	Pumping plants
Капацитети, m³/sec	84	103	97	86	47	Capacity, m³/sec
Инсталисана снага, kW	45900	44705	43282	39485	33496	Power installed, kW
Канали, km	805	760	725	618	373	Canals, km
Кишни агрегати	822	859	790	694	584	Sprinkler systems
Капацитети, m³/sec	50.92	61.71	61.38	55.05	34.25	Capacity, m³/sec

Граф. 2.6. СТРУКТУРА НАВОДЊАВАНИХ ПОВРШИНА
STRUCTURE OF IRRIGATED AREAS

2.17. ДЕПОНИЈЕ, 2004.

GARBAGE DUMPS, 2004

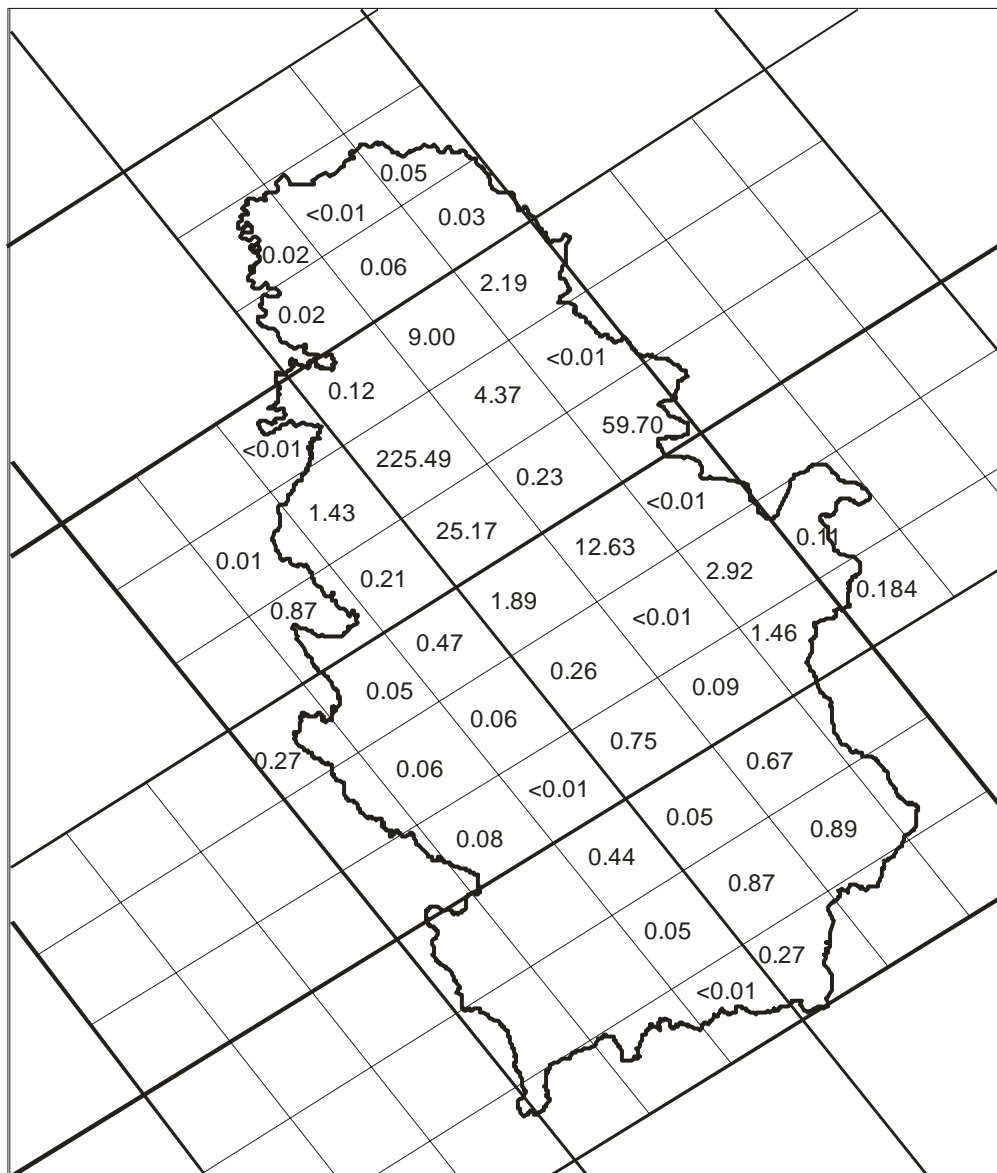
	Број депонија Number of garbage dumps	
Депоније – укупно	163	Garbage dumps-total
Депоније опремљене инсталацијама, системима, уређајима и објектима		Garbage dumps equipped with installations, systems, devices and facilities
Електрична енергија	34	Electricity
Гориво (резервоари, агрегати и сл.)	6	Fuel (electricity, reservoirs, aggregate rocks and sim.)
Водовод	25	Water supply network
Канализација	10	Sewage system network
Колска вага	6	Wagon scale
Уређени унутрашњи путеви	48	Arranged internal roads
Прикључак на јавни пут	113	Connection to the public road
Противпожарна опрема	33	Fire fighting equipment
Систем за прикупљање гасова	12	System for gases' collection
Платформа за прање возила	18	Platform for vehicles' washing
Платформа за истовар отпада	22	Platform for waste discharge
Операције које се спроводе:		Operations being conducted:
Систем канала за одвођење падавина	30	Canal system for precipitations' drain
Систем за прикупљање процедних вода - дренажа	17	System for collection of strained waters-drainage
Пречишћавање процедних вода	7	Strained waters' purification
Равнање	124	Leveling
Сабјање	83	Compression
Дезинфекција, дезинсекција и дератизација	56	Disinfection, Extermination of insects and Deratization
Мере заштите од буке	2	Protection measures against noise
Мере заштите од разношења отпада ветром	47	Protection measures against waste blowing by wind
Физичка заштита депоније		Physical protection of garbage dump
Рампа и пријавница	61	Ramp and doorman's booth
Ограда	58	Fence
Чуварска служба током дана	79	Watchman's service during day-time
Чуварска служба у три смене	55	Watchman's service in three shifts
Насип	24	Embankment
Зелени појас	158	Green area
Врста третмана		Type of treatment
Хемијско - физичка обрада	1	Chemical- physical treatment
Кондиционирање	3	Conditioning
Врсте отпадних материјала		Types of waste materials
Комунални отпад (кућни отпад)	163	Municipal waste (households' waste)
Метални отпад и делови кућних апарата	138	Metal waste and parts of households' apparatus
Хаварисана возила	82	Damaged vehicles
Амбалажни отпад	160	Wrapping material's waste
Стакло	159	Glass
Пластика	158	Plastic
Папир	157	Paper
Картон	156	Cardboard
Лименке	160	Tins
Пољопривредни отпад	82	Agricultural waste
Грађевински отпад	134	Construction waste
Електронски отпад	52	Electronic waste
Опасни отпад	60	Hazardous waste
Медицински отпад	84	Medical waste
Животињски отпад (угинуле животиње, отпад из кланица)	83	Animal waste (dead animals, waste from slaughterhouses)
Отпадне гуме	117	Waste tires
Зелени отпад из башти и окућница и јавних површина	134	Green waste from gardens and farmyards as well as from public areas
Шумарски отпад и отпад од прераде дрвета	48	Forest waste and waste from wood processing
Индустријски отпад и отпад из рударства	30	Industrial waste and waste from mining
Муљевиталози/пепео/шљака/јаловина/блато	95	Slime/sediments/ashes/slag/barren soil/mud

Извор: Агенција за заштиту животне средине.

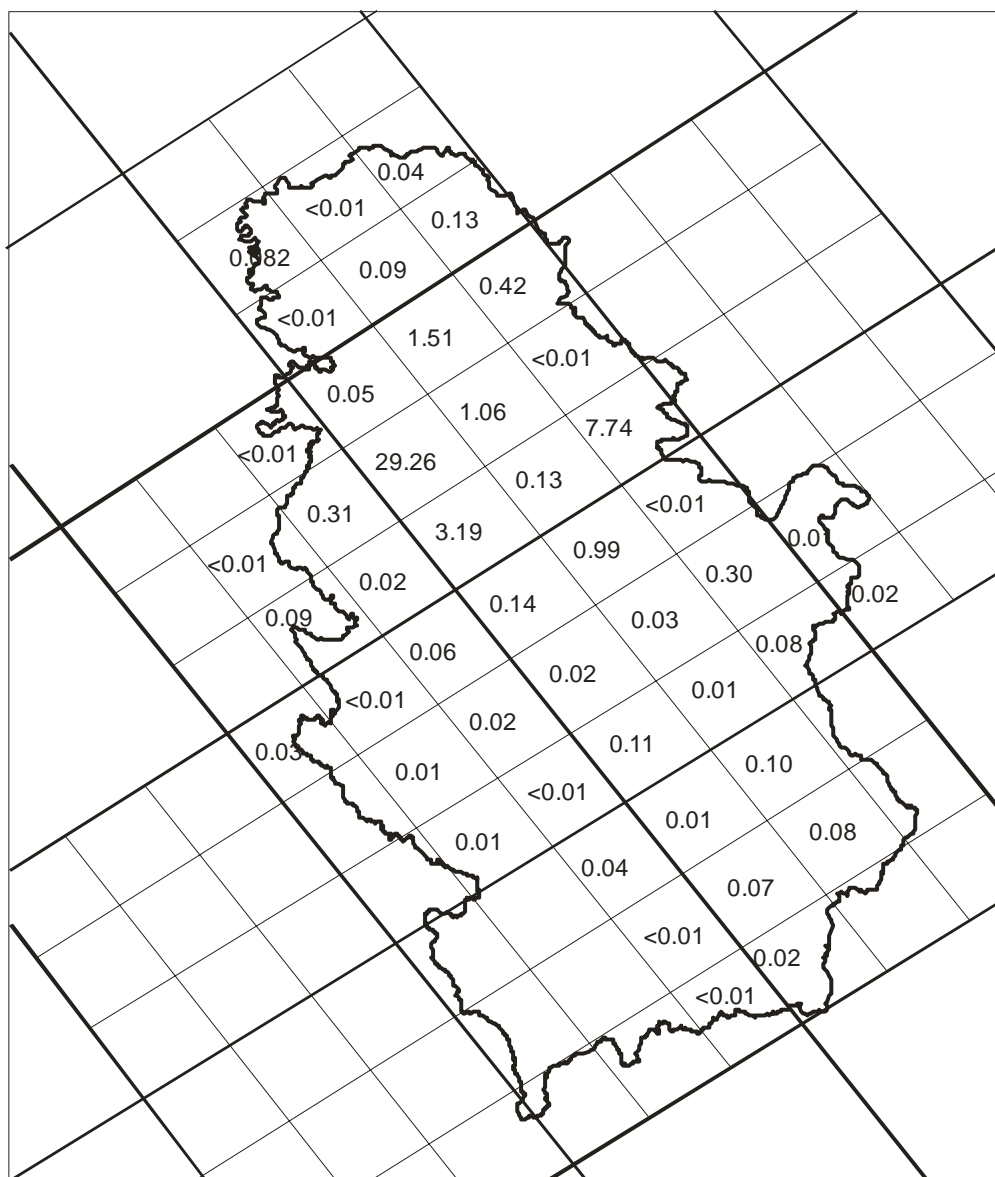
Source: Serbian Environmental Protection Agency.

**2.18. ИНДУСТРИЈСКИ ПРОИЗВОДИ ОД РЕЦИКЛИРАНОГ
ОТПАДА, 2004. И 2005.**
**INDUSTRIAL PRODUCTS FROM RECYCLED WASTE,
2004 AND 2005**

	Република Србија - Republic of Serbia		
	2004	2005	
Индустријски производи од рециклираног металног отпада, у тонама			Industrial products of recycled metal waste, tons
Гвожђа и нелегираних челика	107180	153346	Iron and non-alloy steel
Легираног челика	1249	643	Alloy steel
Бахра и легура бахра	921	2002	Copper and copper alloys
Алуминијума и легура алуминијума	988	1691	Aluminium and aluminium alloys
Цинка и легура цинка	55	212	Zinc and zinc alloys
Олова и легура олова	2004	2499	Lead and lead alloys
Осталих метала	1320	340	Other metals
Индустријски производи од рециклираног неметалног отпада, у тонама			Industrial products of non-metal waste, tons
Папира	44378	36956	Paper
Текстила	141	16	Textile
Гуме	55	54	Rubber
Пластичних маса	317	388	Plastic matters
Уља и мазива	19	-	Oils and lubricants
Дрвета	227	372	Wood

EMISSION SO₂ IN THE REPUBLIC OF SERBIA, 2004 in Gg

EMISSION NO_x IN THE REPUBLIC OF SERBIA, 2004 in Gg



ДРУШТВЕНО И ПОЛИТИЧКО УРЕЂЕЊЕ

SOCIAL AND POLITICAL SYSTEM

ИЗБОРИ И САСТАВ СКУПШТИНА

ELECTION AND COMPOSITION OF PARLIAMENT

Извори и методи прикупљања података

Преглед друштвено-политичких заједница формиран је на основу законских прописа о територијалним променама, објављених у службеним гласницима Републике Србије и службеним листовима аутономних покрајина. Подаци о резултатима избора за Народну скупштину, као и подаци о резултатима избора за председника Републике Србије, преузети су, ради обраде, из записника бирачких одбора.

Подаци о резултатима избора за одборнике скупштина општина и председнике општина, као и подаци о одборницима, добијени су од општинских изборних комисија.

Обухватност

Подаци о резултатима избора за народне посланике који су одржани 23.12.2000. године обрађени су за 8.655 бирачких места. Преосталих 56 бирачких одбора није доставило своје извештаје, и то: из централне Србије 22 (Бујановац 12 и Прешево 10), а са Косова и Метохије 34 бирачка одбора. У изборима за народне посланике који су одржани 28.12.2003. године, обрађени су подаци са свих 8.589 бирачких места. Подаци о резултатима избора за одборнике и председнике општина, као и подаци о одборницима скупштина општина, прикупљени су сумарним извештајима за ниво општине.

Народни посланици су изабрани по Уставу из 1990. године, у вишепартијском систему и пропорционалном изборном систему. Од 2000. године, цела територија Републике Србије јесте једна изборна јединица.

Избори за председника Републике Србије одржани су 16.11.2003. године. Подаци су обрађени за 8.577 бирачких места, док су на четири бирачка места избори поништени. Нови председнички избори одржани су 13.06.2004. године, а пошто нико није освојио потребну већину у првом кругу гласања, гласање је поновљено 27.06.2004. године. У првом кругу гласања обрађени су подаци за 8.584 бирачка места, док је на два бирачка места поништено гласање. Из поновљеног гласања обрађени су подаци за свих 8.586 бирачких места.

Дефиниције

Променом друштвено-економског и политичког уређења и увођењем вишепартијског система, што је успостављено Уставом Републике Србије 1990. године, извршене су и промене у политичком систему. Променени су назив и начин избора скупштина, као и начин избора председника Републике и носилаца извршне власти. За народне посланике, по пропорционалном изборном систему, кандидате на изборним листама истичу политичке странке, коалиције или групе грађана. За председника Републике

Sources and methods of data collection

The review of socio-political groupings is formed on the basis of official regulations on territorial changes published in official heralds of the Republic of Serbia and autonomous provinces official journals. Election results data for the National Assembly (Parliament) as well as for the president of the Republic of Serbia were taken over from electoral committees records for processing purpose.

Election results data for municipalities' assemblies' councilors, as well as data on them, were obtained from municipality electoral commissions.

Coverage

Election results data for national deputies, held on 23.12.2000 were processed for 8655 pooling places. Remaining 56 pooling committees did not deliver their reports: from Central Serbia 22 (Bujanovac 12 and Presevo 10) and from Kosovo and Metohia 34. Elections data for national deputies, held on 28.12.2003, were processed for all 8589 pooling places. Election results data for councilors, and municipalities' assemblies' councilors data were gathered by summary reports for municipality level.

National deputies have been elected in multiparty system and proportionate electoral system, according to the latest Constitution from 1990, and from 2000, the whole territory of the Republic of Serbia is one electoral unit.

Elections for the president of the Republic of Serbia were held on 16.11.2003. Data from 8577 pooling places were processed, while on four electoral places elections were revoked. New presidential elections were held on 13.06.2004, but voting was repeated on 27.06.2004. In the first round, data from 8584 pooling places were processed, while on two pooling places voting was revoked. From repeated voting data of all 8586 pooling places were processed.

Definitions

By changing of socio-economic and political structure and introducing of multiparty system, established by the latest Constitution of the Republic of Serbia from 1990, some changes in political system have been done, as well. The name and the way of assemblies' elections, president of the Republic and legal authorities, have been changed. According to proportionate electoral system, political parties, coalitions or citizens groups propound nominees for national deputies. According to excepted majority electoral system,

Србије, кандидате, такође, предлажу политичке странке или групе грађана. У локалним изборима 2004. први пут је примењен пропорционални систем у изборима за одборнике. Такође, први пут непосредно су бирани и председници општина, који су, по Закону о локалној самоуправи из 2002. године, носиоци извршне власти.

Мандат народних посланика и одборника траје 4 године. Мандат председника Републике траје 5 година.

У председничким изборима у 2003. години није гласао потребан број бирача (најмање половина од укупног броја уписаних бирача, чл. 53, став 1. Закона), па су, сагласно тада важећем члану 5и, став 1. Закона о избору председника Републике, ови избори проглашени неуспелим. У председничким изборима 2004. године није било потребно да на изборе изађе најмање половина од укупно уписаних бирача.

ПРИВРЕДНИ СУБЈЕКТИ, УСТАНОВЕ И ОСТАЛЕ ЈЕДИНИЦЕ РАЗВРСТАВАЊА

Извори и методи прикупљања података

Подаци о привредним субјектима преузети су од Агенције за привредне регистре која је од 01.01.2005. у надлежности њихове регистрације Законом о регистрацији привредних субјеката («Службени гласник Републике Србије», бр. 55/04). Приказани су и подаци о привредним субјектима који нису пререгистровани у Агенцији за привредне регистре (законски рок за пререгистрацију је 15.06.2006, након којег ће ови субјекти бити брисани из регистра и изгубити правну и пословну способност).

Подаци о установама и осталим јединицама разврставања, као и њиховим јединицама у саставу, добијени су из Административног регистра који се води у статистици од 1976. године. Ажурирање промена у регистру врши Републички завод за статистику Србије, с дневним стањем промена. Вођење регистра установа и осталих јединица разврставања у статистичком систему обезбеђује повезивање података који се добијају у појединим статистичким истраживањима, као и њихово повезивање с подацима које прикупљају други органи. С вођењем регистра, истовремено, у складу са Законом о класификацији делатности и о регистру јединица разврставања («Службени лист СРЈ», бр. 31/96), Уредбом о разврставању јединица разврставања према класификацији делатности («Службени лист СРЈ», бр.: 45/96 и 58/96) и Правилником о разврставању јединица разврставања према класификацији делатности и о вођењу регистра јединица разврставања («Службени лист СРЈ», бр. 62/96), врши се разврставање установа и других облика организовања правних лица правних лица по делатностима, како би се у статистици и другим евиденцијама од интереса за целу Републику обезбедило једнообразно груписање установа и осталих јединица разврставања.

Установе и остале јединице разврставања које настају, престају, мењају статус, делатност или неко друго обележје попуњавају пријаву РЈР-1, односно пријаву РЈР-1а за своје јединице у саставу и достављају их надлежном регистарском органу (трговински суд, надлежно министарство или други орган), или статистичком органу непосредно. Републички завод за статистику Србије новоосновану јединицу уводи у регистар, а код уведених јединица ажурира пријављене промене. Регистар је организован као релациона база података и води се за целу Републику.

political parties and coalitions propounded candidates for deputies, or independent candidates, not members of any political party, propounded themselves. Also, for the first time, presidents of municipalities were elected directly that were, according to the Law on Local Self-Management from 2002, holders of executive authority.

Mandate of national deputies and councilors lasts four years. Mandate of the president of the Republic lasts five years.

In presidential elections 2003, there was not enough appeared voters (at least half of whole number of registered voters, article 53, posture 1. of the Law), so according to current Law on Election of the President of the Republic (art. 53, post. 1.), these elections failed. In presidential elections 2004 there was no need for at least half of the registered voters.

ECONOMIC SUBJECTS, INSTITUTIONS AND OTHER UNITS OF CLASSIFICATION

Sources and methods of data collection

Data on economic subjects have been taken over from Agency for Economic Registers that has been under authority of their registration from 1 January 2005 according to the Law on Registration of Economic Subjects ("Official Gazette of the Republic of Serbia", No. 55/04). Data on economic subjects have been presented that have not been re-registered in the Agency for Economic Registers (legal dead-line for re-registration is 15 June 2006), after which these subjects shall be erased from the Register and loose their legal and business capability).

Data on institutions and other units of classification, as well as on their constitutional units, have been obtained from the Administrative Register being kept in the Statistics since 1976. Updating of changes in the Register is been performed by the Statistical Office of the Republic of Serbia, with daily state of changes. Keeping up the Register of institutions and other units of classification in the statistical system provides connecting of data obtained in certain statistical surveys, as well as their connecting with data collected by other bodies. By keeping up the Register, simultaneously, according to the Law on Classification of Activities and on Register of Classification of Units ("Official Gazette of the FRY", No. 31/96), Decree on classification of classification units according to the classification of activities ("Official Gazette of the FRY", No. 45/96 and 58/96) and Rule Book on classification of classification units according to the classification of activities as well as keeping up the Register of classification units ("Official Gazette of the FRY", No. 62/96) classification of institutions and other organizational forms of legal entities by activities is been performed, in order to provide uniform grouping of institutions and other units of classification in the Statistics and other records of interest for the whole Republic.

Institutions and other units of classification which are founded, cease and change their status, activity or any other characteristic fill in a registration form RJR-1a for their unit in the composition and they submit them to an authorized registering body (Trade Court, authorized Ministry or some other body) or directly to the statistical body. The Statistical Office of the Republic of Serbia includes the new established unit to the Register and specifies the reported changes with the existing ones. The Register is organized as a relational computer-managed database and it is maintained for the whole Republic.

Обухватност

Административни регистар Републичког завода за статистику Србије обухвата следеће облике организовања правних лица:

- привредне субјекте
- установе у области друштвених делатности;
- државне и правосудне органе;
- органе јединица локалне самоуправе;
- друштвене организације, синдикате и синдикалне организације на нивоу појединачних правних лица, политичке организације, удружења грађана и верске организације;
- фондове, фондације, скупштине стамбених зграда, стечајне масе и остале облике организовања.

Регистром су обухваћене и јединице у саставу установа и осталих јединица разврставања.

Регистар не обухвата: домаћа дипломатска и друга представништва у иностранству, инострана дипломатска и друга представништва у земљи, као ни институције у саставу Војске.

Дефиниције и класификације

Привредни субјекти су облици организовања дефинисани Законом о привредним друштвима («Службени гласник РС», бр. 125/2004), Законом о предузећима («Службени лист СРЈ», бр. 29/96), Законом о задругама («Службени лист СРЈ», бр. 41/96), Законом о банкама и другим финансијским организацијама («Службени лист СРЈ», бр. 24/96), Законом о берзама («Службени лист СРЈ», бр. 90/94), и Законом о организацијама за осигурање («Службени лист СРЈ», бр. 30/96).

Установе су облици организовања и основане су ради обављања делатности у области: образовања, науке, културе, физичке културе, ученичког и студентског стандарда, здравствене заштите, социјалне заштите, друштвене бриге о деци, социјалног осигурања и здравствене заштите животиња. Установу могу основати: Република, покрајина, град, општина и друга правна и физичка лица. Оснивају се и послују средствима у различитим облицима својине.

Јединица у саставу је део установе или друге јединице разврставања који представља заокружену пословну или производну целину, у којој се обавља делатност по правилу различита од делатности у коју су установе и друга правна лица разврстана према претежности. Делови који су лоцирани ван седишта установа, односно друге јединице разврставања, представљају посебне јединице у саставу и у случају када не представљају заокружену пословну целину и када обављају исту делатност као и правна лица у чијем се саставу налазе. Не сматрају се посебним јединицама у саставу: одељења, службе, одсеци и сл. унутар установа и осталих организација – ако су на истој локацији, као ни секције, подружнице и сл. друштвене организације.

Класификација делатности је општи стандард који је утврђен Законом и који се користи за груписање и приказивање података који су од значаја за усмеравање привредних и друштвених активности. Основни циљ класификације делатности јесте да задовољи потребе груписања података из разних статистичких истраживања и евиденција од интереса за Републику, и то на јединственој основи.

Као основа за израду класификације делатности узета је класификација делатности Европске уније, која је упоредива с међународном класификацијом делатности УН. Применом класификације делатности добијен је стандард усклађен с истим међународним документима, који ће омогућити несметано поређење података о економским активностима.

Coverage

The Administrative Register of the Statistical Office of the Republic of Serbia includes the following organizational forms of legal entities:

- Legal entities
- Institutions in social activities domain
- Governmental and judicial bodies
- Bodies of units of local self-management
- Social organizations, trade unions, trade unions' organizations at the level of individual legal entities, citizens' associations and religious organizations,
- Funds, foundations, assemblies of housing buildings, organizations going into liquidation and other forms of organizing.

Also, the Register includes units as a part of institutions and other classification units.

The Register does not include: national diplomatic and other missions abroad, foreign diplomatic and other missions in the Country; institutions in the Military.

Definitions and classifications

Economic subjects are forms of organizing defined by the Law on Economic Companies ("Official Gazette of the RS", No. 125/2004), Law on Enterprises ("Official Gazette of the FRJ", No. 29/96), Law on Cooperatives ("Official Gazette of the FRJ", No. 41/96), Law on Banks and other Financial Organizations ("Official Gazette of the FRJ", No. 24/96), Law on Stock Exchanges ("Official Gazette of the FRJ", No. 90/94 and Law on Insurance Companies ("Official Gazette of the FRJ", No. 30/96).

Institutions are organizing forms and they are established for performing of activities in the fields of: education, science, culture, physical culture, pupils' and students' standard, medical care, social welfare, children's social welfare, social insurance and animals' medical care. Institutions can be founded by: republic, province, municipalities and other legal and physical entities. They are founded and with different ownership forms resources.

Composite unit is a part of institution or other classification unit that presents complete business or production entirety, where by the rule a certain activity is been performed that differs from activity where institutions and other legal entities are classified according to prevalence. Parts that are located outside of the headquarters of institutions, or other unit of classification, present special units in composition and in case when they do not present a rounded business entirety and when they perform the same activity as legal entities where they belong. Special composite units are not considered to be: departments, offices, sections etc. in the scope of institutions and other organizations- if they are located at the same place, nor sections, branches and similar social organizations.

Classification of activities is a general standard established by law used for grouping and presenting data of interest for directing economic and social activities. The basic goal of the classification of activities is to meet the needs of grouping data from a variety of statistical surveys and records of countrywide interest, on a uniform comparable basis.

The activities classification was based on the European Union activities classification that is comparable to the international activities classification of the UN. By application of activities classification a standard was obtained, harmonized with the same international documents thus enabling easy comparison of the data on economic activities.

**3.1. ИЗБОРИ ЗА НАРОДНЕ ПОСЛАНИКЕ НАРОДНЕ
СКУПШТИНЕ РЕПУБЛИКЕ СРБИЈЕ,
2000. и 2003.**
**ELECTIONS OF DEPUTIES TO THE NATIONAL
ASSEMBLY OF THE REPUBLIC OF SERBIA, 2000
and 2003**

	2000	2003	
Република Србија			Republic of Serbia
Утврђена бирачка места	8711	8589	Number of established pooling places
Бирачка места за која су обрађени подаци	8655 ¹⁾	8589	Number of pooling places for which results are processed
Бирачи уписани у бирачке спискове	6508856	6511450	Number of enrolled in electoral rolls
Бирачи који су гласали - укупно	3752170	3825471	Number of voters that voted
%	57,54	58,75	%
Неважећи гласачки листићи	89800	49755	Number of void ballots
Важећи гласачки листићи	3660849	3774802	Number of valid void ballots

¹⁾ Гласање није извршено на 12 бирачких места у Бујановцу и на 10 бирачких места у Прешеу. На Косову и Метохији, од укупно 259 бирачких места – гласање није извршено на 34 бирачка места.

¹⁾ Voting wasn't held on 12 pooling places in Bujanovac, 10 pooling places in Presevo and in Kosovo and Metohija on 34 pooling places from total of 259.

**3.2. ИЗБОРНЕ ЛИСТЕ КОЈЕ СУ ОСВОЈИЛЕ МАНДАТЕ, ПРЕМА
БРОЈУ ОСВОЈЕНИХ МАНДАТА И ГЛАСОВА,
2000. и 2003.**
**ELECTORAL LISTS WHICH GAINED MANDATES,
ACCORDING TO GAINED MANDATES AND VOTES
NUMBER
2000 and 2003**

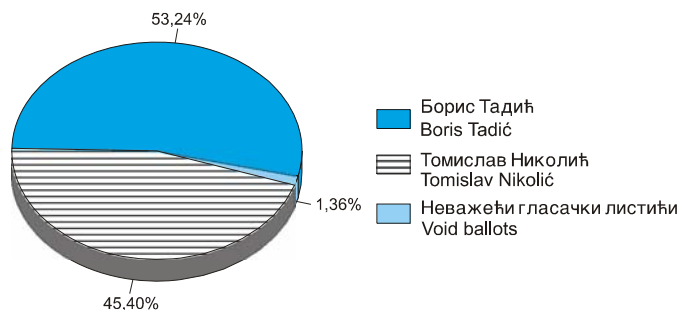
Изборне листе	Освојени мандати Number of gained mandates	Гласови које су изборне листе добиле Number of votes which electoral lists gained	Electoral lists
2000			2000
Република Србија - укупно	250	3660849	Republic of Serbia - total
Демократска опозиција Србије	176	2404758	Democratic Opposition of Serbia
Социјалистичка партија Србије	37	516326	Socialist Party of Serbia
Српска радикална странка	23	322615	Serbian Radical Party
Странка српског јединства	14	200052	Party of Serbian Unity
Српски покрет обнове	-	141401	Serbian Renewal Movement
Демократска социјалистичка партија	-	31973	Democratic Socialist Party
Српска социјал - демократска партија	-	29400	Serbian Social Democratic Party
Југословенска левица	-	14324	Yugoslav Left
2003			2003
Република Србија - укупно	250	3774802	Republic of Serbia - total
Српска радикална странка	82	1056256	Serbian Radical Party
Демократска странка Србије	53	678031	Democratic Party of Serbia
Демократска странка	37	481249	Democratic Party
Г17 ПЛУС	34	438422	G 17 PLUS
Српски покрет обнове	22	293082	Serbian Renewal Movement
Социјалистичка партија Србије	22	291341	Socialist Party of Serbia
Заједно за толеранцију	-	161765	Together for Tolerance
Демократска алтернатива	-	84463	Democratic Alternative
За народно јединство	-	68537	For National Unity
ОТПОР	-	62545	"OTPOR"
Самостална Србија	-	45211	Independent Serbia
Социјалистичка народна странка – народни блок	-	27596	Socialistic People's Party-People's Block
Либерали Србије	-	22852	Liberals of Serbia
Реформисти – социјалдемократске партије	-	-	Reformists – Social democratic Parties of
Војводине – Србије	-	19464	Vojvodina-Serbia
Одбрана и правда	-	18423	Defense and Justice
Привредна снага Србије и дијаспора	-	14113	Economic Power of Serbia and Diaspora
Лабуристичка партија Србије	-	4666	Labor Party of Serbia
Југословенска левица – ЈУЛ	-	3771	Yugoslav Left-JUL
Савез Срба Војводине	-	3015	Union of Serbs of Vojvodina

3.3. ИЗБОРИ ЗА ПРЕДСЕДНИКА РЕПУБЛИКЕ СРБИЈЕ, 2003. И 2004.

ELECTIONS FOR THE PRESIDENT OF THE REPUBLIC OF SERBIA, 2003 AND 2004

	16.11.2003	13.06.2004		
		први круг First round	други круг Second round 27.06.2004.	
Република Србија				Republic of Serbia
Број утврђених бирачких места	8581	8586	8586	Number of established pooling places
Број бирачких места за која су обрађени подаци	8577	8584	8586	Number of pooling places for which results are processed
Број бирача уписаних у бирачке спискове	6506505	6532263	6532940	Number of enrolled in electoral rolls
Број бирача који су изашли на изборе				Number of voters appeared in elections
Укупно	2524522	3119789	3159194	Total
%	38,80	47,76	48,36	%
Број бирача који су гласали				Number of voters that voted
Укупно	2523889	3119087	3158571	Total
%	38,79	47,75	48,35	%
Број неважећих гласачких листића				Number of void ballots
Укупно	86178	38047	42975	Total
%	3,41	1,22	1,36	%
Број важећих гласачких листића				Number of valid ballots
Укупно	2437711	3081040	3115596	Total
%	96,59	98,78	98,64	%

Граф. 3.1. ИЗБОРИ ЗА ПРЕДСЕДНИКА РЕПУБЛИКЕ СРБИЈЕ, 27.06.2004. године (други круг)
ELECTIONS FOR THE PRESIDENT OF THE REPUBLIC OF SERBIA, 27.06.2004 (second round)



3.4. ИЗБОРИ ЗА ОДБОРНИКЕ СКУПШТИНА ОПШТИНА, 2004.

ELECTIONS FOR LOCAL GOVERNMENT, 2004

	Република Србија Republic of Serbia			
	укупно Total	централна Србија Central Serbia	Војводина Vojvodina	
Утврђена бирачка места	8062	6402	1660	Established pooling places
Бирачка места на којима је спроведено гласање	8062	6402	1660	Pooling places where elections were conducted
Одборничка места	6634	4968	1666	
Бирачи уписани у бирачке спискове	6375371	4715918	1659453	Voters enrolled in electoral rolls
Бирачи који су гласали	2553693	1914217	639476	Number of voters that voted
%	40,06	40,59	38,54	%
Неважећи гласачки листићи	81930	62819	19111	Void ballots
Изборне листе	2601	1799	802	Electoral lists
Кандидати за одборнике	71573	51958	19615	Candidates for board members
Изабрани одборници	6634	4968	1666	Elected board members

3.5. ИЗБОРИ ЗА ПРЕДСЕДНИКА РЕПУБЛИКЕ СРБИЈЕ,
2003. и 2004.ELECTIONS FOR THE PRESIDENT OF THE
REPUBLIC OF SERBIA, 2003 and 2004

Редослед, према броју гласова <i>Order according to number of votes</i>	Име и презиме кандидата <i>Name and surname of candidate</i>	Назив предлагача (странка-коалиција-група грађана) <i>Name of proposers (party-coalition-group of citizens)</i>	Број гласова које је кандидат добио <i>Number of votes that candidate gained</i>	% од броја бирача који су гласали <i>% of number of voters that voted</i>
Избори 16.11.2003. године / Elections 16.11.2003				
1.	Томислав Николић / <i>Tomislav Nikolić</i>	Српска радикална странка / <i>Serbian Radical Party</i>	1166896	46,23
2.	Проф. др Драгољуб Мићуновић / <i>Professor, Ph.D. Dragoljub Mićunović</i>	Демократска опозиција Србије / <i>Democratic Opposition of Serbia</i>	893906	35,42
3.	Велимир Илић / <i>Velimir Ilić</i>	Политичка организација за демократске промене Нова Србија / <i>Political Organization for Democratic Changes New Serbia</i>	229229	9,08
4.	Маријан Ристичевић / <i>Marijan Ristićević</i>	Народна сељачка странка / <i>National Farmer's Party</i>	72105	2,86
5.	Драган С. Томић / <i>Dragan S. Tomić</i>	Социјалистичка народна странка / <i>Socialistic National Party</i>	54703	2,17
6.	Радослав Авлијаш / <i>Radoslav Avlijaš</i>	Демократска странка Отаџбина / <i>Democratic Party of Homeland</i>	20872	0,83
Избори 13.06.2004. године (први круг) / Elections 13.06.2004 (first round)				
1.	Томислав Николић / <i>Tomislav Nikolić</i>	Српска радикална странка / <i>Serbian Radical Party</i>	954339	30,60
2.	Борис Тадић / <i>Boris Tadić</i>	Демократска странка / <i>Democratic Party</i>	853584	27,37
3.	Богољуб Карић / <i>Bogoljub Karić</i>	Група грађана / <i>Group of Citizens</i>	568691	18,23
4.	Драган Маршићанин / <i>Dragan Maršićanin</i>	Демократска странка Србије, Политичка странка Г-17 ПЛУС, Српски покрет обнове, Нова Србија / <i>Democratic Party of Serbia, G17 PLUS, Serbian Renewal Movement, New Serbia</i>	414971	13,30
5.	Ивица Дачић / <i>Ivica Dačić</i>	Социјалистичка партија Србије / <i>Socialistic Party of Serbia</i>	125952	4,04
6.	Јелисавета Карађорђевић / <i>Jelisaveta Karadžević</i>	Група грађана "Иницијатива за лепшу Србију" / <i>Group of Citizens "Initiative for prettier Serbia"</i>	62737	2,01
7.	Милован Дрецу / <i>Milovan Drecun</i>	Политичка партија "Препород Србије" / <i>Political Party "Renaissance of Serbia"</i>	16907	0,54
8.	Владан Батић / <i>Vladan Batić</i>	Демохришћанска странка Србије / <i>Demo Christian Party of Serbia</i>	16795	0,54
9.	Борислав Пелевић / <i>Borislav Pelević</i>	Странка српског јединства / <i>Serbian Unity Party</i>	14317	0,46
10.	Проф. др Бранислав Бане Ивковић / <i>Professor, Ph.D. Branislav Bane Ivković</i>	Социјалистичка народна странка / <i>Socialistic People's Party</i>	13980	0,45
11.	Љиљана Аранђеловић / <i>Ljiljana Arandelović</i>	Јединствена Србија / <i>United Serbia</i>	11796	0,38
12.	Маријан Ристичевић / <i>Marijan Ristićević</i>	Народна сељачка странка / <i>National Farmers' Party</i>	10198	0,33
13.	Драган Ђорђевић / <i>Dragan Đorđević</i>	Странка држављана Србије / <i>Serbian Citizenship Party</i>	5785	0,19
14.	Мирко Јовић / <i>Mirko Jović</i>	"Народна радикална странка", "Србија и дијаспора" и "Европски блок" / <i>"National Radical Party", "Serbia and Diaspora" and "European Block"</i>	5546	0,18
15.	Зоран Милинковић / <i>Zoran Milinković</i>	Патриотска странка дијаспоре / <i>Diaspora Patriotic Party</i>	5442	0,17
Избори 27.06.2004. године (други круг) / Elections 27.06.2004 (second round)				
1.	Борис Тадић / <i>Boris Tadić</i>	Демократска странка / <i>Democratic Party</i>	1681528	53,24
2.	Томислав Николић / <i>Tomislav Nikolić</i>	Српска радикална странка / <i>Serbian Radical Party</i>	1434068	45,40

**3.6. ПРЕДЛАГАЧИ – ПОЛИТИЧКЕ СТРАНКЕ И КОАЛИЦИЈЕ,
ПРЕМА БРОЈУ КАНДИДАТА ЗА ОДБОРНИКЕ И
ИЗАБРАНИМ ОДБОРНИЦИМА, 2004.**
**PROPOSERS POLITICAL PARTIES AND COALITIONS BY
NUMBER OF CANDIDATES FOR BOARD MEMBERS AND
ELECTED BOARD MEMBERS, 2004**

	Република Србија Republic of Serbia						
	укупно Total		централна Србија Central Serbia		Војводина Vojvodina		
	кандидати Candidates	изабрани одборници Elected board mem- bers	кандидати Candidates	изабрани одборници Elected board mem- bers	кандидати Candidates	изабрани одборници Elected board mem- bers	
Укупно	71573	6634	51958	4968	19615	1666	Total
Демократска странка	5729	1224	4121	886	1608	338	Democratic Party
Српска радикална странка	6441	1202	4814	760	1627	442	Serbian Radical Party
Социјалистичка партија Србије	5918	741	4528	631	1390	110	Socialistic Party of Serbia
Демократска странка Србије	5700	661	4302	549	1398	112	Democratic Party of Serbia
Групе грађана - укупно	10395	542	7252	398	3143	144	Group of Citizens-total
Политички покрет "Снага Србије"	5550	411	4097	310	1453	101	Political Movement »Power of Serbia«
Г-17 плус	5485	312	3961	223	1524	89	G-17 Plus
Српски покрет обнове	3615	234	3060	223	555	11	Serbian Renewal Movement
Нова Србија	2701	135	2195	130	506	5	New Serbia
Савез војвођанских Мађара	378	69	-	-	378	69	Union of Hungarians of Vojvodina
Листа за Санџак	184	67	184	67	-	-	List for Sandjak
Санџачка демократска партија	216	56	216	56	-	-	Sandjak Democratic Party
Демократска странка и Српски покрет обнове	228	51	228	51	-	-	Democratic Party and Serbian Renewal Movement
Социјалистичка народна странка	971	40	738	32	233	8	Socialistic People's Party
Коалиција Српски покрет обнове и Нова Србија	390	37	274	33	116	4	Coalition Serbian Renewal Movement and New Serbia
Заједно за Војвину	503	33	-	-	503	33	Together for Vojvodina
Партија за Демократско Деловање	103	31	103	31	-	-	Party for Democratic Work
Лига социјалдемократата Војводине	418	30	30	-	388	30	League of Social Democrats of Vojvodina
Коалиција Демократска странка Србије и Нова Србија	95	30	95	30	-	-	Coalition Democratic Party of Serbia and New Serbia
Народна демократска странка	1218	29	1050	22	168	7	National Democratic Party
Коалиција СПО - Социјал-демократија - НДС	116	28	87	28	29	-	Coalition SPO- Social democracy-NDS
Странка српског јединства	649	24	539	24	110	-	Party of Serbian Unity
Демократска опозиција Србије (ДС, ГСС, ДХСС)	106	23	106	23	-	-	Democratic Opposition of Serbia (DS, GSS, DHSS)
Демохришћанска странка Србије	562	21	498	18	64	3	Demo Christian Party of Serbia
Демократска алтернатива-Социјалдемократска партија	1172	21	1112	21	60	-	Democratic Alternative – Social Democratic Party
Демократска странка Србије-Народна демократска странка	151	20	151	20	-	-	Democratic Party of Serbia-People's Democratic Party
Политичка организација "Јединствена Србија"	231	19	231	19	-	-	Political Organization "United Serbia"
Демократска партија Албанаца	54	17	54	17	-	-	Democratic Party of Albanians
Социјалдемократска партија	704	17	647	17	57	-	Social Democratic Party
Коалиција СПС, Странка симпатизера спорта Србије и ГГ	49	16	49	16	-	-	Coalition SPS, Party of Sport Sympathizers of Serbia and GG
Демократска странка војвођанских Мађара	223	15	-	-	223	15	Democratic Party of Hungarians of Vojvodina
Коалиција ДС, НС, ДА, СДС, ДСР, ДХСС, ГСС, ПДС, ПВС, ДЦ и ОТПОР	55	15	55	15	-	-	Coalition DS, NS, DA, SDS, DSR, DHSS, GSS, PDS, PVS, DC and "OTPOR"
Демократска заједница војвођанских Мађара	178	13	-	-	178	13	Democratic Association of Hungarians of Vojvodina
ЛИБЕРАЛИ СРБИЈЕ	533	13	471	13	62	-	LIBERALS OF SERBIA
Социјалдемократија	430	13	366	13	64	-	Social Democracy
Коалиција СПС - СНС	76	12	31	6	45	6	Coalition SPS-SNS
Коалиција ДС, ДСС, ЛС, СПС, НС и ДА	41	12	41	12	-	-	Coalition DS, DSS, LS, SPS, NS and DA
Покрет за Неготинску и Тимочку Крајину	70	11	70	11	-	-	Movement for Negotin and Timot Krajina
Коалиција ДА, ДС, НС, ДХСС, ЛС и ДЦ	35	11	35	11	-	-	Coalition DA, DS, NS, DHSS, LS and DC
Остали предлагачи	9900	378	6167	252	3733	126	Other proposers

3.7. ОДБОРНИЦИ СКУПШТИНА ОПШТИНА, ПРЕМА УЧЕШЋУ ЖЕНА И НАВРШЕНИМ ГОДИНАМА ЖИВОТА, 2004.

BOARD MEMBERS OF ASSEMBLIES OF MUNICIPALITIES BY PARTICIPATION OF WOMEN AND THEIR AGE, 2004

	Одборници, укупно Board members total	Жене Women	Навршене године живота Age Women				
			18-29	30-39	40-59	60 и више 60 and over	
Република Србија	6634	1418	594	1592	4065	383	Republic of Serbia
Централна Србија	4968	1020	448	1216	3027	277	Central Serbia
Војводина	1666	398	146	376	1038	106	Vojvodina

3.8. ОДБОРНИЦИ СКУПШТИНА ОПШТИНА, ПРЕМА ШКОЛСКОЈ СПРЕМИ, 2004.

BOARD MEMBERS OF ASSEMBLIES OF MUNICIPALITIES, BY EDUCATIONAL ATTAINMENT, 2004

	Одборници, укупно Board members, total	Школска спрема Educational attainment							
		доктори наука Doctors of Sciences	магистри и специјалисти Masters of Arts (Sci- ences) and Specialists	висока школа Higher school	виша High school	средња Secondary school	школа за КВ и БКВ раднике School for skilled and highly skilled workers	остало Others	
Република Србија	6634	80	301	2013	745	2084	761	650	Republic of Serbia
Централна Србија	4968	61	249	1517	555	1510	557	519	Central Serbia
Војводина	1666	19	52	496	190	574	204	131	Vojvodina

3.9. ОДБОРНИЦИ СКУПШТИНА ОПШТИНА, ПРЕМА ЗАНИМАЊУ, 2004.

BOARD MEMBERS OF ASSEMBLIES OF MUNICIPALITIES, BY OCCUPATION, 2004

I део

I part

	Одборници, укупно Board members Total	Занимање Occupation						
		законодавци, функционери и руково- диоци - менаџери Legislators, officials and managers	стручњаци Experts	стручни сарадници и техничари Skilled associates and techni- cians	службеници Employees	услужни радници и трговци Service workers and traders	радници у пољопривреди, рибарству и шумарству Workers in agri- culture, fishing and forestry	
Република Србија	6634	409	1888	1209	701	546	313	Republic of Serbia
Централна Србија	4968	284	1381	918	586	431	224	Central Serbia
Војводина	1666	125	507	291	115	115	89	Vojvodina

3.9. ОДБОРНИЦИ СКУПШТИНА ОПШТИНА, ПРЕМА ЗАНИМАЊУ, 2004.

BOARD MEMBERS OF ASSEMBLIES OF MUNICIPALITIES BY OCCUPATION, 2004

II део

II part

	Занимање occupation				Лица с личним приходом (пензионери и Incomes recipi- ents, pension- ers and similar)	Изддржавана лица (домаћице, ђаци, студенти и Dependants, (housewives, pupils, students, etc.)	
	занатлије и сродни радници Craftsmen and similar workers	руковаоци машинама и уређајима и монтери Workers at the ma- chines and devices and installers	основна, једноставна занимања Simple occupations	војна лица Members of the armed forces			
Република Србија	516	220	282	2	266	282	Republic of Serbia
Централна Србија	400	157	221	2	176	188	Central Serbia
Војводина	116	63	61	-	90	94	Vojvodina

3.10. КАНДИДАТИ ЗА ПРЕДСЕДНИКЕ И ИЗАБРАНИ
ПРЕДСЕДНИЦИ ОПШТИНА, 2004.CANDIDATES FOR PRESIDENTS AND ELECTED PRESIDENTS
OF THE MUNICIPALITIES, 2004

	Кандидати за председнике општина <i>Candidates for presi- dents of municipalities</i>		Изабрани председници општина <i>Elected presidents of municipalities</i>					
	у првом кругу гласања <i>in the first round of elections</i>	у другом кругу гласања <i>in the second round of elections</i>	укупно <i>Total</i>	у првом кругу - in the first round		у другом кругу - in the second round		
				свега <i>all</i>	%	свега <i>all</i>	%	
Република Србија	1426	286	165 ¹⁾	22	13,3	143	86,7	Republic of Serbia
Централна Србија	1005	196	120 ¹⁾	22	18,3	98	81,7	Central Serbia
Војводина	421	90	45	-	-	45	100,0	Vojvodina

¹⁾ Од 17 београдских општина, 16 председника општина бирале су скупштине општина, само у општини Барајево председника су изабрали бирачи, и то на општим изборима 2002. године.

¹⁾ Of 17 Belgrade municipalities, 16 presidents of municipalities were elected by assemblies of municipalities, only in the municipality Barajevo a president was elected by voters at general elections year 2002.

3.11. ПРЕДЛАГАЧИ – ПОЛИТИЧКЕ СТРАНКЕ И КОАЛИЦИЈЕ,
ПРЕМА БРОЈУ КАНДИДАТА И ИЗАБРАНИМ
ПРЕДСЕДНИЦИМА ОПШТИНА, 2004.PROPOSERS-POLITICAL PARTIES AND COALITIONS
ACCORDING TO THE NUMBER OF CANDIDATES AND ELECTED
PRESIDENTS OF MUNICIPALITIES, 2004

	Република Србија Republic of Serbia						
	укупно Total		централна Србија Central Serbia		Војводина Vojvodina		
	кандидати Candidates	изабрани председници општина Elected presi- dents of mu- nicipalities	кандидати Candidates	изабрани председници општина Elected presi- dents of mu- nicipalities	кандидати Candidates	изабрани председници општина Elected presi- dents of mu- nicipalities	
УКУПНО	1426	165	1005	120	421	45	Total
Демократска странка	126	31	89	25	37	6	Democratic Party
Групе грађана – укупно	325	27	234	19	91	8	Groups of Citizens-total
Српска радикална странка	139	22	98	8	41	14	Serbian Radical Party
Социјалистичка партија Србије	118	13	86	11	32	2	Socialistic Party of Serbia
Демократска странка Србије	118	11	86	9	32	2	Democratic Party of Serbia
Г-17 плус	101	5	65	3	36	2	G-17 PLUS
Нова Србија	39	4	33	4	6	-	New Serbia
Политички покрет "Снага Србије"	128	3	90	2	38	1	Political Movement "Power of Serbia"
Српски покрет обнове	56	3	48	3	8	-	Serbian Renewal Movement
Демократска странка и СПО	6	3	6	3	-	-	Democratic Party and SPO
Коалиција СВМ - ДС	3	3	-	-	3	3	Coalition SVM-DS
Социјалистичка народна странка	10	2	7	2	3	-	Socialistic People's Party
Коалиција СПО и НС	7	2	5	2	2	-	Coalition SPO and NS
Реформисти Војводине	3	2	-	-	3	2	Reformists of Vojvodina
Санџачка демократска партија	4	2	4	2	-	-	Sandjak Democratic Party
Листа за Санџак	4	2	4	2	-	-	List for Sandjak
Коалиција ДСС и НС	3	2	3	2	-	-	Coalition DSS and NS
Коалиција СПС – СНС	2	2	1	1	1	1	Coalition SPS-SNS
Партија за Демократско Деловање	2	2	2	2	-	-	Party for Democratic Work
Остали предлагачи	232	24	144	20	88	4	Other proposers

**3.12. ЈЕДИНИЦЕ РАЗВРСТАВАЊА, ПРЕМА ОБЛИКУ
ОРГАНИЗОВАЊА, ОБЛИКУ СВОЈИНЕ, ПОРЕКЛУ
КАПИТАЛА И ОБЛАСТИ ДЕЛАТНОСТИ**
Стање 31. 12. 2005.

**UNITS OF REGISTER BY FORM OF ORGANIZATION,
OWNERSHIP, CAPITAL ORIGIN AND
ACTIVITIES DOMAIN**
As of 31.12. 2005

I део

I part

	Укупно <i>Total</i>	Индустрија и рударство <i>Industry and mining</i>	Пољопривреда и рибарство <i>Agriculture and fishing</i>	Шумарство <i>Forestry</i>	Водопривреда <i>Water works, supply</i>	Грађевинарство <i>Construction</i>	Саобраћај и везе <i>Transport and com- munications</i>	
РЕПУБЛИКА СРБИЈА - REPUBLIC OF SERBIA								
Укупно ¹⁾	272593	26217	7415	521	54	6713	5033	Total
Облик организовања								Organization form
Ортачка друштва	8437	1580	440	25	-	311	490	Partnerships
Командитна друштва	1224	243	65	5	-	42	65	Companies with limited partnership
Акционарска друштва	2207	591	120	1	9	177	84	Sharing companies
Једночлана акционарска друштва	34	2	5	1	-	4	2	One-member sharing companies
Друштво са ограниченом одговорношћу	48960	6984	1081	90	6	1583	1129	Limited joint companies
Једночлана друштва са ограниченом одговорношћу	29082	5069	885	77	5	1275	958	One-member limited joint companies
Приватна предузећа	85027	9319	2163	271	4	2118	1831	Private enterprises
Друштвена предузећа	1739	432	164	10	16	147	61	Social enterprises
Јавна предузећа	416	4	30	14	2	22	10	Public enterprises
Предузетник	89	33	2	-	-	1	6	Entrepreneur
Пословна удружења	394	1	-	-	-	-	4	Business association
Задруге	5109	93	1988	9	-	442	64	Cooperatives
Финансијске организације	161	-	-	-	-	-	-	Financial organizations
Установе	3901	3	115	-	1	-	-	Institutions
Државни органи	700	-	-	-	-	-	-	Government bodies
Правосудни органи	503	-	-	-	-	-	-	Judiciary bodies
Јединица локалне самоуправе	4422	-	-	-	-	-	-	Unit of local self-management
Политичке организације	361	-	-	-	-	-	-	Political organizations
Друштвене организације	15122	-	-	-	-	-	-	Social organizations
Удружења грађана	19250	-	-	-	-	-	-	Citizens' associations
Остали облици	45455	1863	357	18	11	591	329	Other forms
Облик својине								Ownership
Друштвена	4164	730	294	31	24	260	122	Social
Приватна	211081	24557	4754	474	17	5761	4713	Private
Задружна	5969	111	2126	11	-	493	69	Cooperative
Мешовита	3159	790	134	3	9	176	115	Mixed
Државна	3934	22	107	2	4	16	12	State
Без ознаке	44286	7	-	-	-	7	2	Ownership not stated
Порекло капитала								Capital Origin
Домаћи	216464	25094	7335	517	53	6500	4807	National
Страни	5661	332	22	1	1	76	58	Foreign
Мешовити	6141	782	56	3	-	128	166	Mixed
Без ознаке	44327	9	2	-	-	9	2	Ownership not stated
Централна Србија - Central Serbia								
Свега	204738	20336	4807	478	29	5177	3940	All
Војводина - Vojvodina								
Свега	67855	5881	2608	43	25	1536	1093	All

**3.12. ЈЕДИНИЦЕ РАЗВРСТАВАЊА, ПРЕМА ОБЛИКУ
ОРГАНИЗОВАЊА, ОБЛИКУ СВОЈИНЕ, ПОРЕКЛУ
КАПИТАЛА И ОБЛАСТИ ДЕЛАТНОСТИ**
Стање 31.12. 2005.

**UNITS OF REGISTER BY FORM OF ORGANIZATION,
OWNERSHIP, ORIGIN OF CAPITAL AND SECTOR OF
ACTIVITIES**
As of 31.12. 2005

II део

II part

	Трговина <i>Trade</i>	Угостите- љство и туризам <i>Catering and tourism</i>	Занат- ство и личне услуге <i>Arts and crafts</i>	Стамбено- комунална делатност <i>Public utili- ties</i>	Финан- сијске и друге услуге <i>Financial and other services</i>	Образо- вање и култура <i>Education and culture</i>	Здравство и соц. заштита <i>Public health and social welfare</i>	Друштв.- полит. зај. и орга- низац. <i>Socio- political grouping and org.</i>	
РЕПУБЛИКА СРБИЈА - REPUBLIC OF SERBIA									
Укупно	106943	3601	6064	615	24984	23408	1868	28030	Total
ОБЛИК ОРГАНИЗОВАЊА									Form of organization
ОРТАЧКА ДРУШТВА	3749	245	274	49	793	456	24	1	Partnerships
КОМАНДИТНА ДРУШТВА	502	30	33	5	161	70	3	-	Companies with limited partnership
АКЦИОНАРСКА ДРУШТВА	536	75	75	16	449	67	7	-	Sharing companies
ЈЕДНОЧЛАНА АКЦИОНАРСКА ДРУШТВА	10	-	-	-	6	4	-	-	One-member sharing companies
ДРУШТВА СА ОГРАНИЧЕНОМ ОДГОВОРНОШЋУ	26876	891	1488	87	7404	1161	180	-	Limited joint companies
ЈЕДНОЧЛАНА ДРУШТВА СА ОГРАНИЧЕНОМ ОДГОВОРНОШЋУ	15354	489	810	55	3195	820	89	1	One-member limited joint companies
ПРИВАТНА ПРЕДУЗЕЋА	55345	1466	2420	43	8878	963	206	-	Private enterprises
ДРУШТВЕНА ПРЕДУЗЕЋА	431	92	73	20	175	102	16	-	Social enterprises
ЈАВНА ПРЕДУЗЕЋА	1	12	1	188	50	77	-	5	Public enterprises
ПРЕДУЗЕТНИК	19	11	9	-	6	2	-	-	Entrepreneur
ПОСЛОВНА УДРУЖЕЊА	-	-	-	-	5	3	1	380	Business association
ЗАДРУГЕ	274	5	550	18	1590	61	5	10	Cooperatives
ФИНАНСИЈСКЕ ОРГАНИЗАЦИЈЕ	-	-	1	-	126	-	-	1	Financial organizations
УСТАНОВЕ	7	23	1	-	26	2587	1098	40	Institutions
ДРЖАВНИ ОРГАНИ	-	-	-	1	-	-	-	699	Government bodies
ПРАВОСУДНИ ОРГАНИ	-	-	-	-	-	-	-	503	Judiciary bodies
ЈЕДИНИЦА ЛОКАЛНЕ САМОУПРАВЕ	-	-	-	-	-	-	-	4422	Unit of local self-management
ПОЛИТИЧКЕ ОРГАНИЗАЦИЈЕ	-	-	-	-	-	-	-	361	Political organizations
ДРУШТВЕНЕ ОРГАНИЗАЦИЈЕ	-	-	-	-	-	7523	5	7594	Social organizations
УДРУЖЕЊА ГРАЂАНА	-	-	1	-	2	8964	1	10282	Citizens' associations
ОСТАЛИ ОБЛИЦИ	3839	262	328	133	2118	548	233	3731	Other forms
ОБЛИК СВОЈИНЕ									Ownership
ДРУШТВЕНА	992	183	113	93	532	424	96	48	Social
ПРИВАТНА	104755	3263	5270	248	22030	3792	971	201	Private
ЗАДРУЖНА	344	10	572	24	1684	63	6	27	Cooperative
МЕШОВИТА	847	117	103	25	593	137	22	88	Mixed
ДРЖАВНА	2	24	2	224	96	2348	601	274	State
БЕЗ ОЗНАКЕ	3	4	4	1	49	16644	172	27392	Ownership not stated
ПОРЕКЛО КАПИТАЛА									Origin of capital
ДОМАЋИ	103735	3434	5887	593	23973	6635	1672	634	National
СТРАНИ	1327	69	58	10	406	45	10	1	Foreign
МЕШОВИТИ	1875	93	114	11	555	84	14	7	Mixed
БЕЗ ОЗНАКЕ	6	5	5	1	50	16644	172	27388	Ownership not stated

Централна Србија - Central Serbia

Свега | **80810** | **2861** | **4950** | **415** | **19662** | **16989** | **1410** | **19174** | **All**

Војводина - Vojvodina

Свега | **26133** | **740** | **1114** | **200** | **5322** | **6419** | **458** | **8856** | **All**

¹⁾ Збир података о броју привредних субјеката по областима делатности мањи је од податка о укупном броју привредних субјеката за број привредних субјеката за које Завод не располаже подацима о њиховој припадности одређеној области Јединствене класификације делатности.

¹⁾ Sum of data on number of economic subjects by fields of activity is smaller than sum of data on total number of economic subjects for number of economic subjects for which the Office does not dispose of data on their belonging to a certain field of the Uniform Classification of Activities.

**3.13. ЈЕДИНИЦЕ РАЗВРСТАВАЊА, ПРЕМА ОБЛИКУ
ОРГАНИЗОВАЊА, ОБЛИКУ СВОЈИНЕ, ПОРЕКЛУ
КАПИТАЛА И СЕКТОРУ ДЕЛАТНОСТИ (КД)¹⁾
Стање 31.12. 2005.**

**UNITS OF THE REGISTER BY ORGANIZATION FORM,
OWNERSHIP, CAPITAL ORIGIN AND ACTIVITIES
DOMAIN OF (KD)¹⁾
As of 31.12. 2005**

	Укупно <i>Total</i>	Пољопривреда, лов и шумарство <i>Agriculture, hunting and forestry</i>	Рибарство <i>Fishing</i>	Вађење руда и камена <i>Mining and quarrying</i>	Прерађивачка индустрија <i>Manufacturing</i>	Произв. и снабдевање ел. енергијом, гасом и водом <i>Electricity, gas and water works supply</i>	Грађевинарство <i>Construction</i>	Трговина на велико и мало, оправка моторних возила <i>Wholesale and retail trade, motor vehicles</i>	Хотели и ресторани <i>Hotels and restaurants</i>	
РЕПУБЛИКА СРБИЈА - REPUBLIC OF SERBIA										
Укупно	132493	4649	95	270	20520	276	5448	46427	1655	Total
ОБЛИК ОРГАНИЗОВАЊА										Organization form
ОРТАЧКА ДРУШТВА	8437	439	19	21	1735	2	326	4062	180	Partnerships
КОМАНДИТНА ДРУШТВА	1211	65	4	6	259	-	43	554	18	Companies with limited partnership
АКЦИОНАРСКА ДРУШТВА	1131	68	7	8	451	6	126	217	37	Sharing companies
ЈЕДНОЧЛАНА АКЦИОНАРСКА ДРУШТВА	34	5	1	-	3	-	4	11	-	One-member sharing companies
ДРУШТВА СА ОГРАНИЧЕНОМ ОДГОВОРНОШЋУ	14873	456	12	51	3621	16	715	7213	172	Limited joint companies
ЈЕДНОЧЛАНА ДРУШТВА СА ОГРАНИЧЕНОМ ОДГОВОРНОШЋУ	29082	933	19	50	5748	5	1304	16417	284	One-member joint companies
ПРИВАТНА ПРЕДУЗЕЋА	-	-	-	-	-	-	-	-	-	Private enterprises
ДРУШТВЕНА ПРЕДУЗЕЋА	946	116	2	9	270	2	90	235	41	Social enterprises
ЈАВНА ПРЕДУЗЕЋА	335	13	-	2	17	85	44	1	2	Public enterprises
ПРЕДУЗЕТНИК	89	1	-	-	38	-	1	26	11	Entrepreneur
ПОСЛОВНА УДРУЖЕЊА	296	-	-	-	1	-	-	-	-	Business associations
ЗАДРУГЕ	2713	1441	6	2	107	2	199	172	2	Cooperatives
ФИНАНСИЈСКЕ ОРГАНИЗАЦИЈЕ	137	-	-	-	4	-	-	10	-	Financial organizations
УСТАНОВЕ	3706	4	-	-	19	-	-	327	9	Institutions
ДРЖАВНИ ОРГАНИ	401	-	-	-	-	-	-	-	-	Government bodies
ПРАВОСУДНИ ОРГАНИ	454	-	-	-	-	-	-	-	-	Judiciary bodies
ЈЕДИНИЦА ЛОКАЛНЕ САМОУПРАВЕ	4267	-	-	-	-	-	-	-	-	Unit of local self-management
ПОЛИТИЧКЕ ОРГАНИЗАЦИЈЕ	263	-	-	-	-	-	-	-	-	Political organizations
ДРУШТВЕНЕ ОРГАНИЗАЦИЈЕ	4514	-	-	-	-	-	-	-	-	Social organizations
УДРУЖЕЊА ГРАЂАНА	18315	-	-	-	-	-	-	-	-	Citizens' associations
ОСТАЛИ ОБЛИЦИ	41289	1108	25	121	8247	158	2596	17182	899	Other forms
ОБЛИК СВОЈИНЕ										Ownership
ДРУШТВЕНА	2298	215	6	19	552	25	205	550	86	Social
ПРИВАТНА	92433	2525	75	234	19218	52	4788	45269	1507	Private
ЗАДРУЖНА	3394	1800	7	3	140	3	265	209	6	Cooperative
МЕШОВИТА	1621	78	7	9	555	6	102	361	49	Mixed
ДРЖАВНА	3934	31	-	5	53	190	87	38	7	State
БЕЗ ОЗНАКЕ	28814	-	-	-	2	-	1	-	-	Ownership not stated
ПОРЕКЛО КАПИТАЛА										Capital origin
ДОМАЋИ	93919	4520	94	254	18725	255	5023	41517	1513	National
СТРАНИ	5171	40	1	9	772	8	235	2675	66	Foreign
МЕШОВИТИ	4549	85	-	7	1015	12	185	2219	75	Mixed
БЕЗ ОЗНАКЕ	28855	4	-	-	8	1	5	16	1	Origin not stated
Централна Србија - Central Serbia										
Свега	96479	2606	52	231	15296	186	4070	33792	1341	All
Војводина - Vojvodina										
Свега	36014	2043	43	39	5224	90	1378	12635	314	All

¹⁾ Подаци се односе на правна лица која су своја пословања ускладила са Законом о класификацији делатности ("Службени лист СРЈ", бр. 31/96).

¹⁾ Data relate to legal entities which have harmonized their business according to the Law on Classification of the Activities ("Official Journal of FR Y" № 31/96).

3.13. ЈЕДИНИЦЕ РАЗВРСТАВАЊА, ПРЕМА ОБЛИКУ ОРГАНИЗОВАЊА, ОБЛИКУ СВОЈИНЕ, ПОРЕКЛУ КАПИТАЛА И СЕКТОРУ ДЕЛАТНОСТИ (КД)¹⁾ (наставак)
Стање 31.12.2005.

UNITS OF THE REGISTER BY FORM OF ORGANIZATION, OWNERSHIP, ORIGIN OF CAPITAL AND SECTOR OF ACTIVITIES (KD)¹⁾ (continued)
As of 31.12. 2005

	Саобраћај, складиштење и везе <i>Transport, storage and communications</i>	Финансијско посредовање <i>Financial intermediation</i>	Активности у вези с некретн., изнајмљ. и посл. активностима <i>Real estate, renting and business activities</i>	Државна управа и одбрана, обавезно социјално осигурање <i>Public administration and social security</i>	Образовање <i>Education</i>	Здравствени и социјални рад <i>Health and social work</i>	Остале комуналне друштв. и личне услужне активности <i>Other community, social and personal activities</i>	Приватна домаћ. са запосленим лицима <i>Private households with employees</i>	Екстериторијалне организације и тела <i>Extrateritorial organizations and bodies</i>	
РЕПУБЛИКА СРБИЈА - REPUBLIC OF SERBIA										
Укупно	5846	984	10904	5193	3430	1244	25552	-	-	TOTAL
ОБЛИК ОРГАНИЗОВАЊА										Form of organization
Ортачка друштва	654	11	538	1	260	18	171	-	-	Partnerships
Командитна друштва	101	3	96	-	38	2	22	-	-	Companies with limited partnership
Акционарска друштва	69	9	99	-	7	2	25	-	-	Sharing companies
Једночлана акционарска друштва	3	-	6	-	-	-	1	-	-	One-member sharing companies
Друштва са ограниченом одговорношћу	837	16	1425	1	101	33	204	-	-	Limited joint companies
Једночлана друштва са ограниченом одговорношћу	1593	34	2076	1	264	41	313	-	-	One-member joint companies
Приватна предузећа	-	-	-	-	-	-	-	-	-	Private enterprises
Друштвена предузећа	52	-	69	-	19	14	27	-	-	Social enterprises
Јавна предузећа	16	1	48	4	1	21	80	-	-	Public enterprises
Предузетник	6	-	4	-	-	1	1	-	-	Entrepreneur
Пословна удружења	4	-	5	-	3	1	282	-	-	Business associations
Задруге	37	2	681	-	4	4	54	-	-	Cooperatives
Финансијске организације	-	119	4	-	-	-	-	-	-	Financial organizations
Установе	11	1	79	36	1958	794	468	-	-	Institutions
Државни органи	-	-	-	401	-	-	-	-	-	Government bodies
Правосудни органи	-	-	-	454	-	-	-	-	-	Judiciary organs
Јединица локалне самоуправе	-	-	-	4267	-	-	-	-	-	Unit of local self-management
Политичке организације	-	-	-	2	-	-	261	-	-	Political organizations
Друштвене организације	-	1	-	-	302	5	4206	-	-	Social organizations
Удружења грађана	-	1	1	-	93	1	18219	-	-	Citizens' associations
Остали облици	2463	786	5773	26	380	307	1218	-	-	Other forms
ОБЛИК СВОЈИНЕ										Ownership
Друштвена	118	25	187	-	109	76	125	-	-	Social
Приватна	5540	508	9572	10	1105	330	1700	-	-	Private
Задружна	43	2	806	-	6	5	99	-	-	Cooperative
Мешовита	99	44	164	2	19	8	118	-	-	Mixed
Државна	45	200	163	56	1788	661	610	-	-	State
Без ознаке	1	205	12	5125	403	164	22900	-	-	Ownership not stated
ПОРЕКЛО КАПИТАЛА										Origin of capital
Домаћи	5347	682	9351	68	3002	1069	2499	-	-	National
Страни	233	57	991	-	12	5	67	-	-	Foreign
Мешовити	263	40	540	-	13	6	89	-	-	Mixed
Без ознаке	3	205	22	5125	403	164	22897	-	-	Origin not stated
ЦЕНТРАЛНА СРБИЈА - CENTRAL SERBIA										
СВЕГА	4322	738	8664	4310	2388	865	17618	-	-	ALL
ВОЈВОДИНА - VOJVODINA										
СВЕГА	1524	246	2240	883	1042	379	7934	-	-	ALL

¹⁾ Подаци се односе на правна лица која су своја пословања ускладила са Законом о класификацији делатности ("Службени лист СРЈ", бр. 31/96).

¹⁾ Data relate to legal entities which have harmonized their business according to the Law on Classification of the Activities ("Official Journal of FR Y" N° 31/96).

**3.14. БРОЈ РАДЊИ ПО ВРСТАМА – ОБЛИЦИМА
ОРГАНИЗОВАЊА
Стање 31.12. 2005.**
**SHOPS NUMBER BY KIND – ORGANIZATION FORMS
As of 31.12. 2005**

	Укупно <i>Total</i>	Самосталне радње <i>Independent shops</i>	Ортачке радње <i>Partnership shops</i>	Радње чији је оснивач у радном односу или пензионер <i>Shops which founder is employed or pensioner</i>	
РЕПУБЛИКА СРБИЈА	243002	226725	1321	14956	REPUBLIC OF SERBIA
Централна Србија	176781	163096	1056	12629	Central Serbia
Војводина	66221	63629	265	2327	Vojvodina

**3.15. БРОЈ РАДЊИ ПО СЕКТОРИМА ДЕЛАТНОСТИ ¹⁾
Стање 31.12. 2005.**
**SHOPS NUMBER BY ACTIVITIES DOMAIN ¹⁾
As of 31.12. 2005**

	Република Србија <i>Republic of Serbia</i>			
	укупно <i>Total</i>	централна Србија <i>Central Serbia</i>	Војводина <i>Vojvodina</i>	
Укупно²⁾	243002	176781	66221	Total²⁾
ПОЉОПРИВРЕДА, ШУМАРСТВО И ВОДОПРИВРЕДА	1578	1096	482	AGRICULTURE, FORESTRY AND WATER WORKS SUPPLY
РИБАРСТВО	29	14	15	FISHING
ВАЂЕЊЕ РУДА И КАМЕНА	141	129	12	MINING AND QUARRYING
ПРЕРАЂИВАЧКА ИНДУСТРИЈА	41205	29284	11921	MANUFACTURING
ПРОИЗВОДЊА ЕЛ. ЕНЕРГИЈЕ, ГАСА И ВОДЕ	10	7	3	ELECTRICITY, GAS AND WATER WORKS SUPPLY
ГРАЂЕВИНАРСТВО	17398	13021	4377	CONSTRUCTION
ТРГОВИНА НА ВЕЛИКО И МАЛО, ОПРАВКА	93609	68975	24634	WHOLESALE AND RETAIL TRADE; REPAIR
ХОТЕЛИ И РЕСТОРАНИ	22222	15610	6612	HOTELS AND RESTAURANTS
САОБРАЋАЈ, СКЛАДИШТЕЊЕ И ВЕЗЕ	33884	24909	8975	TRANSPORT, STORAGE AND COMMUNICATION
ФИНАНСИЈСКО ПОСРЕДОВАЊЕ	836	628	208	FINANCIAL INTERMEDIATION
ПОСЛОВИ С НЕКРЕТНОСТИМА, ИЗНАЈМЉИВАЊЕ	15688	11132	4556	REAL ESTATE BUSINESS ACTIVITIES, RENTING
ДРЖАВНА УПРАВА И СОЦИЈАЛНО ОСИГУРАЊЕ	-	-	-	PUBLIC ADMINISTRATION AND SOCIAL INSURANCE
ОБРАЗОВАЊЕ	777	503	274	EDUCATION
ЗДРАВСТВЕНИ И СОЦИЈАЛНИ РАД	3630	2810	820	HEALTH AND SOCIAL WORK
ДР. КОМУНАЛНЕ, ДРУШТВЕНЕ И ЛИЧНЕ УСЛУГЕ	11995	8663	3332	OTHER COMMUNITY, SOCIAL AND PERSONAL SERVICES

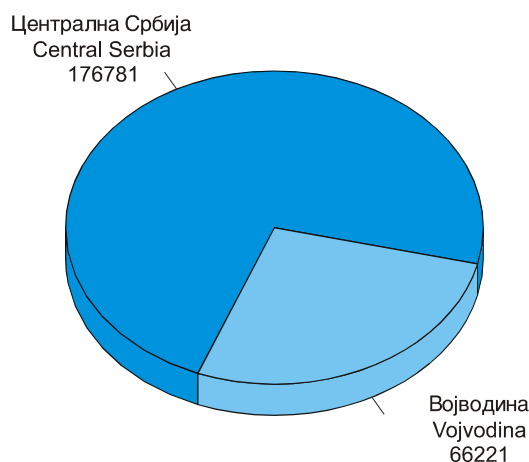
¹⁾ Нису приказани сектори: "Приватна домаћинства са запосленим лицима" и "Екстериторијалне организације и тела" зато што се приватни предузетници не региструју за обављање тих делатности.

²⁾ Нису обухваћена слободна занимања.

¹⁾ Sectors "Private households with employees" and "Extraterritorial bodies and organizations" are not shown because private entrepreneurs are not registered for that activities.

²⁾ Free occupations are not included.

**Граф. 3.2. БРОЈ РАДЊИ, стање 31.12.2005.
NUMBER OF SHOPS, as of 31.12.2005**



СТАНОВНИШТВО

Извори и методи прикупљања података

Подаци о становништву и домаћинствима за 1921, 1931, 1948, 1953, 1961, 1971, 1981, 1991. и 2002. годину прикупљени су у пописима спроведеним у тим годинама.

Податке о рођењима, умирањима и о закљученим браковима прикупљају и достављају матичари, а податке о разведеним браковима судови.

Обухватност

Према резултатима анализе података пописа становништва и према резултатима контроле података виталне статистике, вршене по методу узорка крајем 1955. и у периоду од 1967. до 1970. године, за све виталне догађаје постигнут је скоро потпун обухват.

Статистика рођења обухвата живорођене и мртворођене. Статистика умирања обухвата сваки случај смрти.

Статистика закључених бракова обухвата бракове који су закључени на законом предвиђени начин, тј. оне који су уписани у матичну књигу венчаних. Статистика развода обухвата бракове који су разведени пресудом надлежног суда.

Према прописима о вођењу матичних књига, случајеви рођења, смрти и закључења брака обавезно се уписују у матичну књигу подручја у коме су се десили, без обзира на то да ли лице станује на том подручју или не. У обради се врше прекуписавања, тако да се резултати исказују према месту сталног становања (мајке рођеног детета, умрлог лица, младожење, а код разведених бракова према последњем месту заједничког пребивалишта), што одговара концепцији тзв. сталног становништва, примењеној у пописима становништва.

Дефиниције

Становништво. У свих седам послератних пописа становништво је било пописано и резултати су били исказани по концепцији сталног становништва. То значи да је сваки становник морао бити пописан у месту сталног становања, па и у случају да се из било ког разлога (путовање, школовање, рад у иностранству, служење војног рока, лечење, издржавање казне лишења слободе итд.) у време пописа није налазио у том месту. За одсутна лица податке су давали чланови њихових домаћинстава. Према томе, подаци о сваком лицу укључени су у ре-

POPULATION

Sources and methods of data collection

Population and household's data for 1921, 1931, 1948, 1953, 1961, 1971, 1981, 1991 and 2002 have been collected through the censuses carried out in respective years.

Births, deaths and marriages data have been collected and submitted by registrars, and data on divorces by courts of justice.

Coverage

According to the results of the population census data analysis and results of data control of vital statistics carried out by sampling method at the end of 1955, and over the period 1967-1970, almost full coverage for all vital events has been achieved.

Birth statistics includes live births and stillbirths. Mortality statistics includes all death occurrences.

The marriage statistics includes all legal marriages, i.e. marriages entered into the marriages' register. The divorce statistics includes marriages divorced by court order from a competent court.

According to the regulations on keeping registers, all births, deaths and marriages are compulsory recorded in registers of a territory on which they have occurred, regardless of whether respective persons are residents or not of that territory. The data are reclassified in the course of processing, so the results show the permanent residence place (the newborn child's mother, the dead person, the bridegroom and in the case of divorced marriages, according to the last joint residence place), what corresponds to the so-called "permanent residency" concept applied in population censuses.

Definitions

Population. In all seven post-war censuses the population was enumerated and the results are shown by the principle of the "permanent residency". It means that every inhabitant had to be enumerated in the permanent residence place, even when at the time of the census he/she was absent from that place due to any reason (travel, education or field work, work abroad, compulsory service in the army, medical treatment, penal servitude, imprisonment, etc.). For absent persons, data were given by household members. Accordingly, data on every person were included in the

зултате пописа за насеље у коме то лице станује, без обзира на то да ли се у време пописа налазило у том или у неком другом насељу.

У односу на остале послератне пописе, специфичност пописа 1981, 1991. и 2002. године састоји се у друкчијем третману присутности радника и других активних лица која раде ван места сталног становања. Наиме, по методолошким упутствима пописа 1948, 1953, 1961. и 1971. године, радници, као и друга активна лица (на пример, занатлије у властитим радњама), који су радили ван места сталног становања својих породица (домаћинстава) и становали, односно живели одвојено од њих, пописани су као стални становници места рада, док су, обратно, 1981, 1991. и 2002. године пописани као стални становници места у којима су биле настањене њихове породице (домаћинства), без обзира на то да ли су се из места рада свакодневно враћали у место сталног становања својих породица (домаћинства) или не.

Домаћинством је сматрана свака породична или друга заједница лица, чији чланови заједно станују и заједнички троше своје приходе за подмиривање основних животних потреба (становање, исхрана и др.).

Домаћинствима су сматрана и тзв. самачка домаћинства, тј. лица која су самостално трошила приходе (без обзира на њихов извор) на подмиривање својих основних животних потреба.

Осим у пописима 1981, 1991. и 2002. године, у резултатима осталих пописа, у укупан број домаћинстава укључивана су и тзв. колективна домаћинства, односно заједнице састављене од лица која живе у установама за трајно збрињавање деце и одраслих, у манастирима, у болницама за смештај неизлечивих болесника и сл. Ипак, дефиниције примењене у послератним пописима не разликују се у тој мери да би могле значајније утицати на упоредивост података о домаћинствима.

Старост. Становништво је и у табелама резултата пописа и у табелама виталне статистике груписано по старости, према навршеним годинама живота. Свака старосна група обухвата цела годишта на која се односи. Тако, на пример, група 0-4 године обухвата децу од момента рођења закључно са навршене четири године живота.

Национална припадност. Подаци о националној припадности становништва прикупљани су на основу слободног изјашњавања лица, односно родитеља (старалаца), када је реч о деци млађој од 15 година. Грађанима је Уставом зајемчена слобода изјашњавања, као и могућност да се не изјасне о својој националној или етничкој припадности.

Школска спрема. Под школском спремом подразумева се највиша завршена школа, без обзира на то да ли је школска спрема стечена завршавањем неке редовне школе или школе која замењује редовну школу, односно да ли је стечена

census results for the settlement where a person was domiciled, regardless of whether this person was in that or some other settlement at the census time.

Compared with other post-war censuses, the 1981, 1991 and 2002 censuses were specific, because workers and other economically active persons working outside the place of permanent residence were treated in a different way. In the methodologies for 1948, 1953, 1961 and 1971 censuses, workers, as well as other economically active persons (for example, craftsmen in their own shops) working outside the place of their families' residence (households), and who lived separately from their families, were enumerated as resident population at their work place. In the 1981 and 1991 censuses those workers were enumerated in the place where their families (households) resided regardless of whether they returned every day to their families' permanent residence place (households) or not.

Household is every family or other people community, whose members live together and share their living expenses (housing, food etc).

Households were also considered to be houses where people were living alone (single-person household) i.e. persons independently spending their income (regardless of the source) for most pressing living needs.

The census results (total number of households), with exception of the 1981, 1991 and 2002 censuses, were covering also the so-called collective households i.e. communities composed of persons living in institutions for lasting children and adults accommodation and care, in monasteries, in hospitals for incurable diseases, etc. However, applied definitions in post-war censuses do not differ to such an extent that could influence the data comparability on households.

Age. In census table results and in vital statistics tables the population is grouped by age according to the age reached at the moment of census. Each age group covers the age included in its entirety. So, e.g. the group 0-4 years covers children from the moment of birth until they turn 4.

Ethnic affiliation. The data on ethnic affiliation are obtained on the basis of free declaration by population or parents (guardians) in the case where children are under age of 15. Freely declaring, as well as possibility of non-declaring the national or ethnic affiliation is guaranteed to the citizens by the Constitution.

Education. Educational attainment means the highest school completed regardless of whether education was attained through completing a regular school or school which replaces regular one, passing an exams in regular school or finishing some

полагањем испита у редовној школи или завршавањем неког курса за редовно школовање. Подаци се исказују само за становништво старо 15 и више година, тј. нису обухваћена деца предшколског узраста ни ученици основне школе. Изузев код основног образовања, завршавање једног или више разреда, односно година, средњег, вишег или високог образовања, ако то, истовремено, не значи и завршетак одређеног степена образовања, није узимано у обзир. На пример, ученици средњих школа, као и друга лица која су завршила један или више разреда средње школе, али не све разреде, исказани су у групи с основним образовањем. Такође, студенти виших, високих школа и факултета уврштени су у групу са завршеним средњим или вишим образовањем.

Подаци о школској спреми објављују се према следећим групама:

- у групу *Без школске спреме* разврстано је становништво које није похађало основну школу, као и лица која су напустила школовање, а нису завршила ни први разред основне школе;

- у групу *1 - 3 разреда основне школе* разврстана су лица која имају завршен само први, други, односно трећи разред основне школе;

- у групу *4 - 7 разреда основне школе* разврстана су лица која немају завршену основну (осмогодишњу) школу, али су завршила од 4 до 7 разреда основне школе;

- у групу *Основно образовање* разврстано је становништво које је завршило основну (осмогодишњу) школу или њој одговарајућу школу по рангу;

- у групу *Средње образовање* разврстана су лица која су завршила средње стручне школе, гимназију, средње усмерено образовање и школе за специјализацију после средњег образовања;

- у групу *Више образовање* разврстана су лица која су завршила више школе или студије првог степена на факултетима;

- у групу *Високо образовање* разврстана су лица која су завршила високу школу, факултет, уметничку академију и сл.

Писменост. Подаци о писмености становништва у посператним пописима односе се само на становништво старо 10 и више година. Писменим се сматра лице које уме да прочита и напише састав (текст) у вези са свакодневним животом, без обзира на ком језику чита и пише. Сва остала лица, укључујући и она која само читају, сматрају се неписменим.

Активност. У пописима становништва, као и у виталној статистици, у погледу активности, становништво се дели на активно, на лица с личним приходом и на издржавана лица.

Активно становништво чине лица стара 15 и више година која обављају занимање, незапослена лица која траже

course for regular schooling. Data are presented only for population aged 15 and over, i.e. pre-school and primary school children are excluded. With exception of primary education, completing one or more grades or completing secondary, high or higher education, if that simultaneously does not mean also the continuation of a respective education level, was not included. For example, the secondary schools pupils, as well as other persons who completed one or more secondary school grades, but not all grades, are shown in the group of persons with primary education. The students of high, higher schools and faculties are included in the group of persons with completed secondary or high education.

Data on education are published according to the following groups:

The group *Without education* covers population who did not attend primary school and persons who left school before completing the first grade of primary school.

The group *1 to 3 grades of primary school* includes persons who finished only the first, second or third grade of primary school.

The group *4 to 7 grades of primary school* includes persons who do not have a completed primary (eight-year) school but who completed from 4 to 7 grades of primary school.

The group *Primary education* includes persons who completed primary (eight-year) school or a school of the same rank.

The group *Secondary education* includes persons who completed secondary vocational schools, high school, or schools for specialization after secondary education.

The group *High education* includes persons who completed polytechnic or university studies of the first level.

The group *Higher education* includes persons who completed faculty, academy of arts, etc.

Literacy. In post-war censuses data on population's literacy relate only to population aged 10 years and over. Literate population covers every person who can read and write a text dealing with everyday life regardless of the language. All other persons, including also those who can only read, are considered as illiterate.

Activity. In population censuses, as well as in vital statistics, population is divided into economically active persons, persons with their own income and dependants.

Economically active population are persons aged 15 and over performing their occupation, unemployed persons seeking job and persons who temporarily stopped performing their occupation

посао и лица која су привремено прекинула занимање због служења војног рока (активна лица која не обављају занимање). Под занимањем се сматра обављање одређених послова у циљу стицања средстава за живот.

Групу лица с личним приходом чине становници који не припадају скупу активних лица, али који имају средства за живот од редовних прихода, као што су: пензија (старосна, инвалидска или породична), приходи од имовине (давање у закуп стана, куће, земље, радње и сл.), или други лични приходи (инвалиднина, социјална помоћ, алиментација, стипендија и сл.).

Изддржавано становништво чине лица која немају сопствена средства за живот или имају нека незнатна средства, па их већим делом издржавају родитељи, брачни друг, рођаци или друга лица, укључујући и правна лица.

Пољопривредно становништво. У пописима 1953, 1961. и 1971. године, у пољопривредно становништво укључивана су активна лица која су обављала занимање у делатностима: "пољопривреда", "рибарство" и "водопривреда", као и сва лица која су она издржавала. Према томе, важећи критеријум за укључивање активних лица у пољопривредно становништво био је обављање занимања у наведеним делатностима, независно од природе самог занимања.

У пописима 1981, 1991. и 2002, као и у попису 1948, карактер занимања активних лица представљао је основни критеријум за издвајање пољопривредног становништва. По методологији пописа 1981. и 1991. године, пољопривредно становништво чине стални становници чије занимање припада врстама занимања: "пољопривредници" и "рибари и ловци", из класификације занимања примењене у наведеним пописима, као и сва лица која она издржавају. У попису 2002, у пољопривредно становништво укључена су сва лица која су по занимању: радници у пољопривреди, рибарству и шумарству (произвођачи за тржиште), пољопривредници (произвођачи за сопствене потребе) или физички радници у пољопривреди, рибарству и сродни, по Међународној стандардној класификацији занимања (МСКЗ-88), као и сва лица која су од њих издржавана.

Живорођеним дететом сматра се дете које је после рођења показивало знаке живота (дисање, односно куцање срца), макар и за најкраће време, без обзира на трајање трудноће мајке.

Мртворођено дете је оно које је рођено, односно извађено из тела мајке без икаквих знакова живота, под условом да је ношено дуже од 28 недеља.

Стручна помоћ при порођају постојала је ако је порођај обављен уз помоћ лекара или дипломиране бабице.

При одређивању реда рођења детета код живорођених узимају се у обзир сва раније живорођена деца (деца рођена у браку или ван брака).

because of army serving (active persons who do not practice occupation). Occupation considers performing certain jobs for living.

The group of persons with *their own income* consists of population who do not belong to the economically active persons' group, but having means of subsistence from regular income such as: pension (old-age, disability or widow and orphan), estate income (renting of dwelling, house, land, shop etc.), or other personal income (disability, social relief, alimentionation, scholarship etc.).

Dependants are all persons without their own means of subsistence or having insignificant means and are supported mostly by parents, spouse, cousin or other persons including legal entities.

Agricultural population. In the 1953, 1961 and 1971 censuses agricultural population covered economically active persons, who practiced an occupation in the following activities: agriculture, fishing and water works supply, as well as all persons supported by economically active persons. Accordingly, the criterion for inclusion of economically active persons in agricultural population was the occupation performance in stated services, irrespectively of occupation's nature itself.

In the 1981 and 1991 censuses, as well as in the 1948 census, the occupation's character of economically active persons was the basic criterion for agricultural population's grouping. According to the 1981 and 1991 censuses' methodology agricultural population consists of resident population, whose occupation can be grouped into the following kinds of occupations: "farmers" and "fishermen and hunters" according to the Occupations' Classification applied in mentioned censuses, as well as all persons supported by them. In 2002 census were included all persons performing the following occupations: workers in agriculture, fishing and forestry (producers for market), farmers (producers for own need) or physical workers in agriculture, fishing and similar, according to the International Standard Classification of Occupations (MSKZ-88), as well as all persons supported by them.

A *live born* is considered to be a child who showed any life signs after birth (such as: breathing and and/or heart beating) even during the briefest time period, regardless of mother's pregnancy duration.

A *stillborn* is considered to be a child born or removed from mother's body showing no life signs, provided that pregnancy lasted at least 28 weeks.

Birth medical attendance means that a birth was performed by a physician or graduated midwife assistance.

All previously live born children (legitimate and illegitimate), are taken into consideration when determining the birth order of live born.

Узроци смрти. Подаци о узроку смрти добијају се из Потврде о смрти. Груписање података о узроку смрти вршено је према Међународној класификацији болести, повреда и узрока смрти, X ревизија, из 1997. године.

Индекс старења становништва - према полу, јесте значајан показатељ, чија вредност указује на демографски процес старења становништва: индекс старења чија вредност не прелази 20 индексних поена показује да је становништво изразито младо, а преко 40 индексних поена да је становништво старо. Утврђен је на основу односа броја становника старих 60 и више година - по полу, и одговарајућег броја становника старих 0 до 19 година.

Методолошки материјали

Детаљна методолошка објашњења за попис 2002. године налазе се у Методолошким упутствима за припрему, организовање и спровођење пописа, Београд 2000, а методолошка објашњења за попис 1991. године налазе се у Методологији за припрему, организовање и спровођење пописа, Београд 1990. Методолошка објашњења за статистику природног кретања становништва налазе се у Упутствима за матичаре и судије о попуњавању и шифрирању статистичких листића бр.: 365, 366, 367, 368, Београд 1993. Методолошка објашњења за статистику миграција налазе се у едицији СЗС "Методолошки материјали", у свесци бр. 342, из 1989. године.

Резултати пописа 1991. и 2002. године

При коришћењу података пописа 1991. године треба имати у виду да попис није у потпуности спроведен у општинама Бујановац и Прешево у оквиру централне Србије, као ни на Косову и Метохији, јер је већи део албанског становништва бојкотовао попис.

За наведена подручја израђене су процене становништва, тако да резултати пописа 1991. године, које саопштавамо у овом годишњаку, фактички представљају збир података о пописаном становништву и процењеног броја непописаног дела албанског становништва.

Попис становништва, домаћинства и станова 2002. године спроведен је на територији централне Србије и Војводине, са закашњењем од једне године у односу на редовну десетогодишњу динамику спровођења, док ће на Косову и Метохији бити извршен тек када се за то буду стекли сви неопходни услови.

При коришћењу пописних резултата треба имати у виду да дефиниције сталног, односно укупног становништва у пописима 1991. и 2002. године нису у потпуности упоредиве. По дефиницији из пописа 1991. године, у стално становништво, поред становништва у земљи, било је укључено и становништво на тзв. привременом раду у иностранству, као и чланови породице који су с њима боравили у иностранству.

Causes of death. Data on causes of death have been obtained from Death certificate. The causes of death have been classified according to the International Classification of Diseases, Injuries and Causes of Death, X revision, 1997 edition.

Index of ageing of population by sex is a significant indicator which value points out the demographic process of population ageing: Index of ageing which value does not exceed 20 index points shows that population is extremely young, and over 40 index points that population is old. It is estimated on the basis of relation of number of inhabitants by sex aged 60 and over and appropriate number of inhabitants aged from 0 to 19.

Methodological papers

Detailed methodology explanations for the 2002 census are presented in Methodology for Preparation, Organization and Execution of the Census, Belgrade 2002, and Methodological explanations for the 1991 census are presented in Methodology for Preparation, Organization and Execution of the Census, Belgrade 1990. Methodological explanations for natural movements of population statistics are presented in Guidelines for registrars and judges on Statistical forms filling and coding no. 365, 366, 337, 368, Belgrade 1993. Methodological explanations for migrations statistics are presented in the Edition Methodological papers, FSO, No. 342 from 1989.

Results of the 1991 and 2002 census

When using 1991 census data, one should keep in mind that Census has not been completely carried out in communities of Bujanovac and Presevo within the Central Serbia, as well as on the territory of Kosovo and Metohija, due to boycott of Albanian population's majority to take part in the Census.

For above mentioned regions estimates have been obtained, so that 1991 census results, being reported in this Yearbook, are in fact sum of data on Population Census and the estimated number of Albanian population's part, who refused to take part in the Census.

2002 Census of Population, Households and Dwellings was carried out on the Central Serbia and Vojvodina territory, with one-year delay in relation to the regular ten-annual dynamics, while in the area of Kosovo and Metohia the Census will be performed when all necessary conditions shall be fulfilled.

When using census results, it should be kept in mind that definitions of permanent, that is total population in 1991 and 2002 censuses, are not completely comparable. The 1991 Census on the resident population, by definition, included, besides the population in the country, the population temporarily working abroad as well as their family members living with them abroad.

Сходно међународним препорукама, у попису 2002. године, осим становништва у земљи, у састав сталног становништва улазе југословенски грађани чији је рад, односно боравак у иностранству краћи од годину дана, као и страни држављани који у нашој земљи раде или бораве годину дана и дуже.

У табелама у којима су приказани резултати пописа за становништво 1948-2002. године, подаци пописа 1991. исказани су двојако. Први пут, с подацима за Косово и Метохију и по концепту становништва на основу методолошких решења тог пописа, а други пут без података за Косово и Метохију, али по дефиницији становништва примењеној у попису 2002. године.

У осталим табелама, сви подаци пописа 1991. године сведени су на концепт сталног становништва из пописа 2002. године.

Подаци пописа 1948-2002, за становништво приказано према активности, у табели 4.12, односно за домаћинства - у табели 4.18, исказани су према територијалној подели у време пописа.

Подаци виталне статистике

У периоду од 1998. до 2004. године подаци за Републику Србију исказују се без података за Косово и Метохију (изузев интерних миграција становништва за 1998. годину). За период 1991-2004. подаци за Републику Србију исказују се двојако: за период до 1997., с подацима за Косово и Метохију, а затим се подаци за 1991. за Републику Србију понављају без података за Косово и Метохију (потамњени редови и колоне). Такође, сви релевантни показатељи о становништву, као и процене становништва, израчунати су на основу овако исказаних података. За период 1991-2002. извршено је прерачунавање броја становника према концепту сталног становништва из пописа 2002. године.

According to the international recommendations, the 2002 Census on the resident population includes, besides the population in the country, the Yugoslav citizens whose work/stay abroad is shorter than a year as well as foreign citizens who work/stay in our country longer than a year.

In 1948-2002 tables with presented censuses' results for population, data on 1991 Census are shown in two ways. First time, with data including Kosovo and Metohia territory according to methodological solutions' concept of that Census, and second time except Kosovo and Metohia data, but according to the population's definition applied in 2002 Census.

In other tables, all 1991 Census data have been amounted to the resident population's concept from the 2002 Census.

1948-2002 censuses data for population by activity shown in the table 4.12, that is, for households in the table 4.18 are shown according to the territorial classification at the census time.

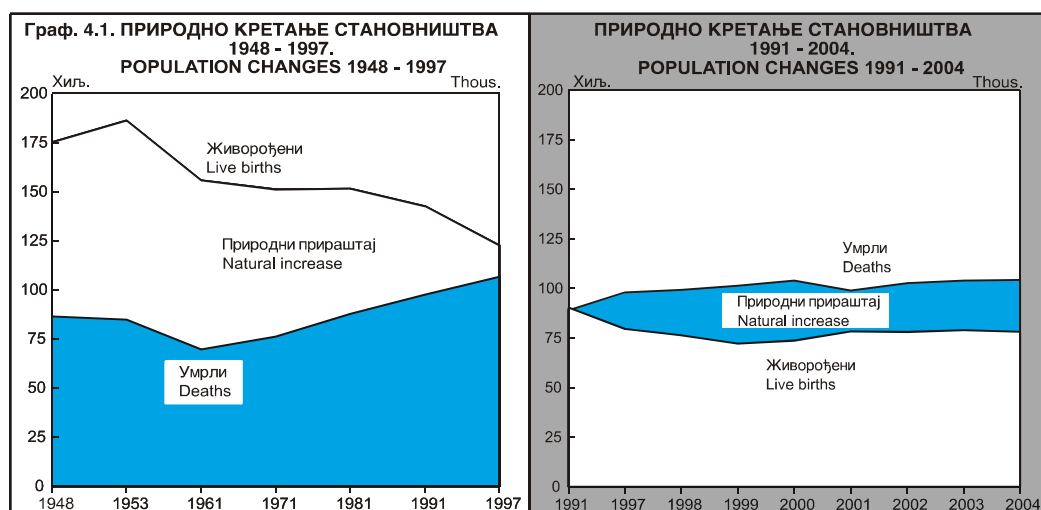
Vital statistics data

For the period from 1998-2004 data for the Republic of Serbia are shown without data for Kosovo and Metohia (except internal migrations of population for the year 1998) because data for Kosovo and Metohia are not available. For the period 1991-2004 data for the Republic of Serbia are shown in two ways: until 1997 (1998 for migrations) Kosovo and Metohia data included, and after that, for 1991 and 1997 data for the Republic of Serbia, excluding Kosovo and Metohia data, have been repeated (shaded rows and columns).

Also, all relevant indicators on population, as well as population's estimates are calculated on the basis of data shown in that way. According to the concept of resident population from the 2002 Census, the recalculation of population's number for the period 1991-2002 was performed.

4.1. ПРИРОДНО КРЕТАЊЕ СТАНОВНИШТВА¹⁾POPULATION'S CHANGES¹⁾

	Становниш- тво средином године ²⁾ , <i>Mid-year population</i> ²⁾	Живо- рођени <i>Live births</i>	Умрли <i>Deaths</i>		Природни прираштај <i>Natural in- crease</i>	Закљу- чени бракови <i>Marriages</i>	Разве- дени бракови <i>Divorces</i>	Живо- рођени <i>Live births</i>	Умрли <i>Deaths</i>	Природни прираштај <i>Natural in- crease</i>	Закљу- чени бракови <i>Marriages</i>	Умрла одојчад на 1000 живо- рођених <i>Infant mortal- ity per 1000 live births</i>
			укупно <i>Total</i>	одојчад <i>Infants</i>								
1948	6547021	175128	86472	22303	88656	94080	14376	26,7	13,2	13,5	14,4	127,4
1953	6998980	186267	84894	20186	101373	70875	7952	26,6	12,1	14,5	10,1	108,4
1961	7656430	155783	69749	12917	86034	70201	10609	20,3	9,1	11,2	9,2	82,9
1971	8465691	151130	76184	8027	74946	77845	10111	17,9	9,0	8,9	9,2	53,1
1981	9331238	151518	87763	5309	63755	69499	9797	16,2	9,4	6,8	7,4	35,0
1991	9792264	142641	97598	3079	45043	57704	8372	14,6	10,0	4,6	5,9	21,6
1997	9956662	122636	106692	1746	15944	52210	7378	12,3	10,7	1,6	5,2	14,2
1991	7595636	90378	89072	1322	1306	45145	8020	11,9	11,7	0,2	6,0	14,6
1998	7567745	76330	99376	882	-23046	39328	6909	10,1	13,1	-3,0	5,2	11,6
1999	7540401	72222	101444	792	-29222	37256	6353	9,6	13,5	-3,9	4,9	11,0
2000	7516346	73764	104042	785	-30278	42586	7689	9,8	13,8	-4,0	5,7	10,6
2001	7503433	78435	99008	799	-20573	41406	7835	10,5	13,2	-2,7	5,5	10,2
2002	7500031	78101	102785	790	-24684	41947	9982	10,4	13,7	-3,3	5,6	10,1
2003	7480591	79025	103946	711	-24921	41914	7938	10,6	13,9	-3,3	5,6	9,0
2004	7463157	78186	104320	633	-26134	42030	8845	10,5	14,0	-3,5	5,6	8,1

¹⁾ Видети методолошке напомене.²⁾ Број становника у периоду 1948-1997. израчунат је на основу података пописа становништва и података о природном прираштају. За период 1991 - 2004, у процену броја становника (потамњени део табеле) укључене су и унутрашње миграције.¹⁾ See methodological remarks.²⁾ Total population for the period 1948-1997 is calculated on the basis of population census and natural increase data. For the period 1991-2004 estimates include internal migration (shaded table part).4.2. ПРОСЕЧНА СТАРОСТ СТАНОВНИШТВА, ИНДЕКС СТАРЕЊА И ОЧЕКИВАНА ДУЖИНА ЖИВОТА ЖИВОРОЂЕНИХ¹⁾MEAN AGE OF POPULATION, AGEING INDEX AND LIFE EXPECTANCY AT BIRTH¹⁾

	Просечна старост становништва Mean age of population			Индекс старења становништва ²⁾ , % Ageing index of population ²⁾ , %			Очекивана дужина живота ³⁾ Life expectancy ³⁾	
	укупно Total	мушко Male	женско Female	укупно Total	мушко Male	женско Female	мушке деце Children, male	женске деце Children, female
1953	29,4	28,4	29,9	24,1	19,7	28,4	58,7	60,4
1961	30,5	29,6	31,4	28,7	24,4	33,3	62,4	64,9
1971	32,4	31,5	33,3	37,9	33,7	42,3	66,2	70,0
1981	33,7	32,8	34,6	39,7	34,3	45,4	67,8	72,6
1991	34,9	33,9	36,0	51,5	43,9	59,5	68,4	74,2
1991	37,5	36,4	38,4	69,0	58,5	80,2	69,0	74,1
2000	39,8	38,7	40,8	95,6	83,0	108,2	69,6	74,8
2001	39,9	38,8	41,0	97,1	84,1	109,1	69,6	74,9
2002	40,2	39,0	41,5	99,1	84,2	114,8	69,7	75,0
2003	40,3	39,0	41,5	99,5	84,4	115,3	69,9	75,1
2004	40,4	39,1	41,7	100,4	84,9	116,6	69,9	75,4

¹⁾ Видети методолошке напомене.²⁾ Однос старог (60 и више година) и младог (0-19 година) становништва.³⁾ Вероватна старост коју ће доживети живорођено дете рођено у наведеној години.¹⁾ See methodological remarks.²⁾ Ratio of aged (60 years and over) and young (0-19 years) population.³⁾ The probably age of a child born in the stated year.

4.3. УКУПАН БРОЈ ОПШТИНА И БРОЈ ОПШТИНА С НЕГАТИВНИМ ПРИРОДНИМ ПРИРАШТАЈЕМ¹⁾, 1994. И 2004.TOTAL NUMBER OF MUNICIPALITIES AND NUMBER OF MUNICIPALITIES WITH NEGATIVE NATURAL INCREASE¹⁾, 1994 AND 2004

	Број општина, укупно <i>Municipalities, number, total</i>			Општине с негативним природним прираштајем <i>Municipalities with negative natural increase</i>						
				1994		1994		2004		
	1994	1994	2004	свега <i>All</i>	удео у укупном броју општина, % <i>Participa- tion in to- tal mu- nicipali- ties' num- ber %</i>	свега <i>All</i>	удео у укупном броју општина, % <i>Participa- tion in to- tal mu- nicipali- ties' num- ber %</i>	свега <i>All</i>	удео у укупном броју општина, % <i>Participa- tion in to- tal mu- nicipali- ties' num- ber %</i>	
Република Србија	189	160	161	117	61,9	117	73,1	151	93,8	Republic of Serbia
Централна Србија	115	115	116	77	66,9	77	66,9	106	91,4	Central Serbia
Војводина	45	45	45	40	88,8	40	88,8	45	100,0	Vojvodina
Косово и Метохија	29	-	-	0	0,0	-	-	-	-	Kosovo and Metohia

¹⁾ Видети методолошке напомене.¹⁾ See the methodological remarks.4.4. УКУПАН БРОЈ НАСЕЉА И БРОЈ НАСЕЉА С НЕГАТИВНИМ ПРИРОДНИМ ПРИРАШТАЈЕМ¹⁾, 1994. И 2004.TOTAL SETTLEMENTS' NUMBER AND NUMBER OF SETTLEMENTS WITH NEGATIVE NATURAL INCREASE¹⁾, 1994 AND 2004

	Број насеља, укупно <i>Settlement's number, total</i>			Насеља с негативним природним прираштајем <i>Settlements with negative natural increase</i>						
				1994		1994		2004		
	1994	1994	2004	свега <i>All</i>	удео у укупном броју општина, % <i>Participation in total municipalities' number %</i>	свега <i>All</i>	удео у укупном броју општина, % <i>Participation in total municipalities' number %</i>	свега <i>All</i>	удео у укупном броју општина, % <i>Participation in total municipalities' number %</i>	
Република Србија	6153	4704	4706	3198	51,9	3109	66,1	3533	75,1	Republic of Serbia
Централна Србија	4238	4238	4239	2747	64,8	2727	64,8	3119	73,6	Central Serbia
Војводина	466	466	467	362	77,7	362	77,7	414	88,7	Vojvodina
Косово и Метохија	1449	-	-	89	6,1	-	-	-	-	Kosovo and Metohia

¹⁾ Видети методолошке напомене.¹⁾ See the methodological remarks.

**4.5. УКУПАН БРОЈ ГРАДСКИХ НАСЕЉА И БРОЈ ГРАДСКИХ
НАСЕЉА С НЕГАТИВНИМ ПРИРОДНИМ
ПРИРАШТАЈЕМ¹⁾, 1994. И 2004.**
**TOTAL URBAN SETTLEMENTS NUMBER AND URBAN
SETTLEMENTS NUMBER WITH NEGATIVE NATURAL
INCREASE¹⁾, 1994 AND 2004**

	Број градских насеља, укупно <i>Urban settlements' number, total</i>			Градска насеља с негативним природним прираштајем <i>Urban settlements with negative natural increase</i>						
				1994		1994		2004		
	1994	1994	2004	свега <i>All</i>	удео у укупном броју општи-на, % <i>Participa- tion in total municipali- ties' num- ber %</i>	свега <i>All</i>	удео у укупном броју општи-на, % <i>Participa- tion in total municipali- ties' num- ber %</i>	свега <i>All</i>	удео у укупном броју општи-на, % <i>Participa- tion in total municipali- ties' num- ber %</i>	
Република Србија	194	168	169	60	30,9	60	35,7	111	65,7	Republic of Serbia
Централна Србија	116	116	117	21	18,1	21	18,1	62	53,0	Central Serbia
Војводина	52	52	52	39	75,0	39	75,0	49	94,2	Vojvodina
Косово и Метохија	26	-	-	-	-	-	-	-	-	Kosovo and Metohia

¹⁾ Видети методолошке напомене.¹⁾ See methodological remarks.
**4.6. УКУПАН БРОЈ "ОСТАЛИХ" НАСЕЉА И БРОЈ "ОСТАЛИХ"
НАСЕЉА С НЕГАТИВНИМ ПРИРОДНИМ
ПРИРАШТАЈЕМ¹⁾, 1994. И 2004.**
**TOTAL "OTHER" SETTLEMENTS' NUMBER AND "OTHER"
SETTLEMENTS' NUMBER WITH NEGATIVE NATURAL
INCREASE¹⁾, 1994 AND 2004**

	Број "осталих" насеља, укупно "Other" settlements' number, total			"Остала" насеља с негативним природним прираштајем "Other" settlements with negative natural increase						
				1994		1994		2004		
	1994	1994	2004	свега All	удео у укупном броју општи-на, % Participa- tion in total municipali- ties num- ber %	свега All	удео у укупном броју општи-на, % Participa- tion in total municipali- ties' num- ber %	свега All	удео у укупном броју општи-на, % Participa- tion in total municipali- ties' num- ber %	
Република Србија	5959	4536	4537	3138	52,6	3049	67,2	3422	75,4	Republic of Serbia
Централна Србија	4122	4122	4122	2726	66,1	2726	66,1	3057	74,2	Central Serbia
Војводина	414	414	415	323	78,0	323	78,0	365	88,0	Vojvodina
Косово и Метохија	1423	-	-	89	6,2	-	-	-	-	Kosovo and Metohia

¹⁾ Видети методолошке напомене.¹⁾ See methodological remarks.

4.7. ПОВРШИНА, СТАНОВНИШТВО И ДОМАЋИНСТВА,
ПРЕМА ПОПИСИМА

AREA, POPULATION AND HOUSEHOLDS, BY CENSUSES

	Република Србија - Republic of Serbia				
	укупно <i>Total</i>	централна Србија <i>Central Serbia</i>	Војводина <i>Vojvodina</i>	Косово и Метохија <i>Kosovo and Metohia</i>	
Површина, km ²	88361	55968	21506	10887	Area, km ²
СТАНОВНИШТВО, УКУПНО - TOTAL POPULATION					
1921	4819430	2843426	1536994	439010	1921
1931	5725912	3549690	1624158	552064	1931
1948	6527966	4154175	1640757	733034	1948
1953	6979154	4463701	1699545	815908	1953
1961	7642227	4823274	1854965	963988	1961
1971	8446591	5250365	1952533	1243693	1971
1981	9313676	5694464	2034772	1584440	1981
1991	9778991	5808906	2013889	1956196	1991
1991	7576837	5606642	1970195	...	1991
2002	7498001	5466009	2031992	...	2002
Мушко - Male					
1921	2339348	1367044	752060	220244	1921
1931	2828106	1749920	797330	280856	1931
1948	3171201	2012388	785077	373736	1948
1953	3411534	2177791	817205	416538	1953
1961	3757437	2361534	903273	492630	1961
1971	4173735	2585625	951152	636958	1971
1981	4629327	2817555	993380	818392	1981
1991	4851189	2860986	980731	1009472	1991
1991	3708627	2751301	957326	...	1991
2002	3645930	2660988	984942	...	2002
Женско - Female					
1921	2480082	1476382	784934	218766	1921
1931	2897806	1799770	826828	271208	1931
1948	3356765	2141787	855680	359298	1948
1953	3567620	2285910	882340	399370	1953
1961	3884790	2461740	951692	471358	1961
1971	4272856	2664740	1001381	606735	1971
1981	4684349	2876909	1041392	766048	1981
1991	4927802	2947920	1033158	946724	1991
1991	3868210	2855341	1012869	...	1991
2002	3852071	2805021	1047050	...	2002
Становника на 1km² - Population per 1 km²					
1921	54,5	50,8	71,5	40,3	1921
1931	64,8	63,4	75,5	50,7	1931
1948	73,9	74,2	76,3	67,3	1948
1953	79,0	79,8	79,0	74,9	1953
1961	86,5	86,2	86,3	88,5	1961
1971	95,6	93,8	90,8	114,2	1971
1981	105,4	101,7	94,6	145,5	1981
1991	110,7	103,8	93,6	179,7	1991
1991	...	100,2	91,6	...	1991
2002	...	97,7	94,5	...	2002
Домаћинства - Households					
1921	985219	573269	327061	84889	1921
1931	1157254	677632	370861	108761	1931
1948	1485737	916021	454433	115283	1948
1953	1616671	1004731	484936	127004	1953
1961	1929234	1215899	560737	152598	1961
1971	2248038	1446478	613453	188107	1971
1981	2568761	1661576	678315	228870	1981
1991	2707402	1732900	685256	289246	1991
2002	2521190	1811233	709957	...	2002
Лица на 1 домаћинство - Number of persons per 1 household					
1921	4,9	5,0	4,7	5,7	1921
1931	5,0	5,2	4,4	5,1	1931
1948	4,4	4,5	3,6	6,4	1948
1953	4,3	4,4	3,5	6,4	1953
1961	4,0	4,0	3,3	6,3	1961
1971	3,8	3,6	3,2	6,6	1971
1981	3,6	3,4	3,0	6,9	1981
1991	3,6	3,4	2,9	6,8	1991
2002	3,0	3,0	2,9	...	2002

4.8. НАСЕЉА, ПРЕМА ВЕЛИЧИНИ И БРОЈУ СТАНОВНИКА,
ПО ПОПИСУ 2002.SETTLEMENTS BY SIZE AND INHABITANTS' NUMBER, BY
CENSUS 2002

	Република Србија - Republic of Serbia												
	укупно Total				централна Србија Central Serbia				Војводина Vojvodina				
	насеља Settlements		становништво Population		насеља Settlements		становништво Population		насеља Settlements		становништво Population		
	свега All	%	свега All	%	свега All	%	свега All	%	свега All	%	свега All	%	
Укупно	4706	100,0	7498001	100,0	4239	100,0	5466009	100,0	467	100,0	2031992	100,0	Total
Мање од 200 становника	1387	29,5	136074	1,9	1364	32,2	133362	2,4	23	4,9	2712	0,1	Less than 200
200-499	1335	28,4	449165	6,0	1285	30,3	433253	7,9	50	10,7	15912	0,8	200-499
500-999	951	20,2	676843	9,0	891	21,0	632703	11,6	60	12,8	44140	2,2	500-999
1000-1999	544	11,6	750303	10,0	424	10,0	579600	10,6	120	25,7	170703	8,4	1000-1999
2000-4999	309	6,6	930159	12,4	176	4,2	517611	9,5	133	28,5	412548	20,3	2000-4999
5000-9999	95	2,0	657269	8,8	48	1,1	343560	6,3	47	10,1	313709	15,4	5000-9999
10000-19999	42	0,9	615941	8,2	22	0,5	320940	5,9	20	4,3	295001	14,5	10000-19999
20000-49999	25	0,5	748255	10,0	16	0,4	470705	8,6	9	1,9	277550	13,7	20000-49999
50000-99999	14	0,3	902848	12,0	10	0,2	594536	10,9	4	0,9	308312	15,2	50000-99999
100000-499999	3	0,1	511502	6,8	2	0,0	320097	5,9	1	0,2	191405	9,4	100000-499999
500000-999999	-	-	-	-	-	-	-	-	-	-	-	-	500000-999999
1000000 и више становника	1	0,0	1119642	14,9	1	0,0	1119642	20,5	-	-	-	-	1000000 and more

4.9. НАСЕЉА, ПРЕМА ТИПУ И ПОРАСТУ/ПАДУ БРОЈА
СТАНОВНИКА, 1991 - 2002.SETTLEMENTS BY TYPE AND POPULATION'S NUMBER
INCREASE/DECREASE, 1991 - 2002

	Укупно Total		Пад броја становника Population's number decrease		Пораст броја становника Population's number increase		Без промене у броју становника Without change in population's number		
	свега All	%	свега All	%	свега All	%	свега All	%	

РЕПУБЛИКА СРБИЈА - REPUBLIC OF SERBIA

Укупно	4706	100,0	3847	81,8	834	17,7	25	0,5	Total
Градска	169	100,0	57	33,7	112	66,3	-	-	Urban
Остала	4537	100,0	3790	83,5	722	15,9	25	0,6	Others

Централна Србија - Central Serbia

Свега	4239	100,0	3566	84,1	649	15,3	24	0,6	All
Градска	117	100,0	36	30,8	81	69,2	-	-	Urban
Остала	4122	100,0	3530	85,6	568	13,8	24	0,6	Others

Војводина - Vojvodina

Свега	467	100,0	281	60,2	185	39,6	1	0,2	All
Градска	52	100,0	21	40,4	31	59,6	-	-	Urban
Остала	415	100,0	260	62,7	154	37,1	1	0,2	Others

4.10. СТАНОВНИШТВО, ПРЕМА СТАРОСТИ И ПОЛУ, ПО
ПОПИСИМА 1991. И 2002.POPULATION BY AGE GROUP AND SEX, BY CENSUSES
1991 AND 2002

	1991			2002			
	укупно Total	мушко Male	женско Female	укупно Total	мушко Male	женско Female	
РЕПУБЛИКА СРБИЈА - REPUBLIC OF SERBIA							
Укупно	7576837	3708627	3868210	7498001	3645930	3852071	Total
0-4 год.	449476	230658	218818	342344	175753	166591	0-4
5-9	489696	251057	238639	394596	203059	191537	5-9
10-14	516145	265333	250812	439830	225451	214379	10-14
15-19	508990	260405	248585	495651	253353	242298	15-19
20-24	489536	247347	242189	512429	261232	251197	20-24
25-29	491801	246603	245198	504566	253636	250930	25-29
30-34	541020	270962	270058	476447	237553	238894	30-34
35-39	617428	311843	305585	486009	240552	245457	35-39
40-44	566126	282152	283974	531828	263071	268757	40-44
45-49	395808	194014	201794	621553	309769	311784	45-49
50-54	494346	239812	254534	571353	281306	290047	50-54
55-59	541034	261454	279580	389185	186571	202614	55-59
60-64	514000	238575	275425	443784	207676	236108	60-64
65-69	394230	168776	225454	460406	209580	250826	65-69
70-74	188626	79352	109274	387284	167178	220106	70-74
75 и више год.	310015	125408	184607	392815	147872	244943	75 and over
Непознато	68560	34876	33684	47921	22318	25603	Unknown

4.10. СТАНОВНИШТВО, ПРЕМА СТАРОСТИ И ПОЛУ, ПО ПОПИСИМА 1991. И 2002. (наставак)

POPULATION BY AGE GROUP AND SEX, BY CENSUSES 1991 AND 2002 (continued)

	1991			2002			
	укупно Total	мушко Male	женско Female	укупно Total	мушко Male	женско Female	
Централна Србија - Central Serbia							
Свега	5606642	2751301	2855341	5466009	2660988	2805021	All
0-4 год.	333406	171088	162318	249760	128218	121542	0-4
5-9	360341	184869	175472	286762	147637	139125	5-9
10-14	380845	195843	185002	318034	163071	154963	10-14
15-19	380460	194393	186067	357874	182988	174886	15-19
20-24	364398	183962	180436	369988	188146	181842	20-24
25-29	359205	179677	179528	368612	184555	184057	25-29
30-34	395611	197306	198305	347168	172438	174730	30-34
35-39	456986	229822	227164	347775	171604	176171	35-39
40-44	415656	206518	209138	381732	188186	193546	40-44
45-49	288739	141772	146967	451958	224469	227489	45-49
50-54	362874	176567	186307	416864	204679	212185	50-54
55-59	404327	195976	208351	281531	135564	145967	55-59
60-64	385510	180307	205203	323272	152501	170771	60-64
65-69	295210	129073	166137	341157	156860	184297	65-69
70-74	137176	58852	78324	291126	127481	163645	70-74
75 и више год.	222966	93020	129946	293037	114325	178712	75 and over
Непознато	62932	32256	30676	39359	18266	21093	Unknown
Војводина - Vojvodina							
Свега	1970195	957326	1012869	2031992	984942	1047050	All
0-4 год.	116070	59570	56500	92584	47535	45049	0-4
5-9	129355	66188	63167	107834	55422	52412	5-9
10-14	135300	69490	65810	121796	62380	59416	10-14
15-19	128530	66012	62518	137777	70365	67412	15-19
20-24	125138	63385	61753	142441	73086	69355	20-24
25-29	132596	66926	65670	135954	69081	66873	25-29
30-34	145409	73656	71753	129279	65115	64164	30-34
35-39	160442	82021	78421	138234	68948	69286	35-39
40-44	150470	75634	74836	150096	74885	75211	40-44
45-49	107069	52242	54827	169595	85300	84295	45-49
50-54	131472	63245	68227	154489	76627	77862	50-54
55-59	136707	65478	71229	107654	51007	56647	55-59
60-64	128490	58268	70222	120512	55175	65337	60-64
65-69	99020	39703	59317	119249	52720	66529	65-69
70-74	51450	20500	30950	96158	39697	56461	70-74
75 и више год.	87049	32388	54661	99778	33547	66231	75 and over
Непознато	5628	2620	3008	8562	4052	4510	Unknown

4.11. СТАНОВНИШТВО, ПРЕМА НАЦИОНАЛНОЈ ИЛИ ЕТНИЧКОЈ ПРИПАДНОСТИ, ПО ПОПИСИМА 1991. И 2002.

POPULATION BY NATIONAL AND ETHNIC AFFILIATION, BY CENSUSES 1991 AND 2002

	Република Србија - Republic of Serbia						
	1991			2002			
	укупно Total	централна Србија Central Serbia	Војводина Vojvodina	укупно Total	централна Србија Central Serbia	Војводина Vojvodina	
Укупно	7576837	5606642	1970195	7498001	5466009	2031992	Total
Срби	6061917	4936600	1125317	6212838	4891031	1321807	Serbs
Црногорци	117761	73311	44450	69049	33536	35513	Montenegrins
Југословени	312595	141829	170766	80721	30840	49881	Yugoslavs
Албанци	74303	71790	2513	61647	59952	1695	Albanians
Бошњаци	136087	135670	417	Bosniaks
Бугари	26416	24137	2279	20497	18839	1658	Bulgarians
Буњевци	21236	...	21236	20012	246	19766	Bunians
Власи	15675	15544	131	40054	39953	101	Vlachs
Горанци	4581	3975	606	"Goranci"
Мађари	337479	4189	333290	293299	3092	290207	Hungarians
Македонци	44028	26913	17115	25847	14062	11785	Macedonians
Муслимани	176401	170645	5756	19503	15869	3634	Moslems
Немци	4745	1048	3697	3901	747	3154	Germans
Роми	90853	67646	23207	108193	79136	29057	Romanies
Румуни	37818	3026	34792	34576	4157	30419	Romanians
Руси	2429	1422	1007	2588	1648	940	Russians
Русини	17795	390	17405	15905	279	15626	Ruthenians
Словаци	65363	3120	62243	59021	2384	56637	Slovaks
Словенци	7811	5139	2672	5104	3099	2005	Slovenes
Украјинци	4957	468	4489	5354	719	4635	Ukraines
Хрвати	94244	21716	72528	70602	14056	56546	Croats
Чеси	2675	879	1796	2211	563	1648	Czechs
Остали	11318	6389	4929	11711	6400	5311	Other
Неизјашњени и неопредељени	9988	4914	5074	107732	52716	55016	Non-declared and undefined
Регионална припадност	4706	2254	2452	11485	1331	10154	Regional affiliation
Непознато	34324	23273	11051	75483	51709	23774	Unknown

4.12. СТАНОВНИШТВО, ПРЕМА АКТИВНОСТИ И ПОЛУ, ПО ПОПИСИМА

POPULATION BY ACTIVITY AND SEX, BY CENSUSES

		1948 ¹⁾	1953	1961	1971	1981	1991	1991 ²⁾	2002 ²⁾		
РЕПУБЛИКА СРБИЈА - REPUBLIC OF SERBIA											
Укупно	свега	6527966	6979154	7642136	8446591	9005230	9441305	7548978	7498001	all	Total
	мушко	...	3411534	3757291	4173735	4451423	4651092	3691336	3645930	male	
	женско	...	3567620	3884845	4272856	4553807	4790213	3857642	3852071	female	
Активно	свега	3323000	3380929	3615764	3859320	4032755	4171907	3622897	3398227	all	Economically active
	мушко	...	2218175	2335502	2474486	2474570	2479989	2079648	1923985	male	
	женско	...	1162754	1280262	1384834	1558185	1691918	1543249	1474242	female	
Лица с личним приходом	свега	92032	191041	230004	440360	702358	1094616	1027035	1511816	all	Income recipients
	мушко	...	88236	118479	243660	368830	577656	535027	730285	male	
	женско	...	102805	111525	196700	333528	516960	492008	781531	female	
Издравано	свега	3112934	3407184	3796368	4146911	4270117	4174782	2899046	2570639	all	Dependants
	мушко	...	1105123	1303310	1455589	1608023	1593447	1076661	981839	male	
	женско	...	2302061	2493058	2691322	2662094	2581335	1822385	1588800	female	
Централна Србија - Central Serbia											
Свега	свега	4136934	4458394	4823212	5250365	5491043	5582611	5582611	5466009		All
	мушко	...	2175350	2361403	2585625	2705762	2736199	2736199	2660988	male	
	женско	...	2283044	2461809	2664740	2785281	2846412	2846412	2805021	female	
Активно	свега	2244000	2334204	2464578	2703091	2820556	2751193	2751193	2485427	all	Economically active
	мушко	...	1451775	1511087	1634684	1628564	1548636	1548636	1393788	male	
	женско	...	882429	953491	1068407	1191992	1202557	1202557	1091639	female	
Лица с личним приходом	свега	65969	113086	135377	258554	431834	703779	703779	1102817	all	Income recipients
	мушко	...	53299	70392	143851	229242	381783	381783	542451	male	
	женско	...	59787	64985	114703	202592	321996	321996	560366	female	
Издравано	свега	1826965	2011104	2223257	2288720	2238653	2127639	2127639	1863796	all	Dependants
	мушко	...	670276	779924	807090	847956	805780	805780	716714	male	
	женско	...	1340828	1443333	1481630	1390697	1321859	1321859	1147082	female	
Војводина - Vojvodina											
Свега	свега	1663212	1712619	1854965	1952533	1969181	1966367	1966367	2031992		All
	мушко	...	823574	903274	9951152	958626	955137	955137	984942	male	
	женско	...	889045	951691	1001381	1010555	1011230	1011230	1047050	female	
Активно	свега	822000	778479	816239	833242	862337	871704	871704	912800	all	Economically active
	мушко	...	541142	572491	567508	552933	531012	531012	530197	male	
	женско	...	237337	243748	265734	309404	340692	340692	382603	female	
Лица с личним приходом	свега	22524	68948	81193	156252	225067	323256	323256	408999	all	Income recipients
	мушко	...	30302	39474	82958	110173	153244	153244	187834	male	
	женско	...	38646	41719	73654	114894	170012	170012	221165	female	
Издравано	свега	818688	865192	957533	963039	881777	771407	771407	706843	all	Dependants
	мушко	...	252130	291309	301046	295520	270881	270881	265125	male	
	женско	...	613062	666224	661993	586257	500526	500526	441718	female	
Косово и Метохија - Kosovo and Metohia											
Свега	свега	727820	808141	963959	1243693	1545006	1892327		All
	мушко	...	412610	492614	636958	787035	959756	male	
	женско	...	395531	471325	606735	757971	932571	female	
Активно	свега	257000	268246	334947	322987	349862	549010	all	Economically active
	мушко	...	225258	251924	272924	293073	400341	male	
	женско	...	42988	83023	50693	56789	148669	female	
Лица с личним приходом	свега	3539	9007	13434	25554	45457	67581	all	Income recipients
	мушко	...	4635	8613	17211	29415	42629	male	
	женско	...	4372	4821	8343	16042	24952	female	
Издравано	свега	467281	530888	615578	895152	1149687	1275736	all	Dependants
	мушко	...	182717	231077	347453	464547	516786	male	
	женско	...	348171	383501	547699	685140	758950	female	

¹⁾ Процењен податак.²⁾ Разлику до "укупно" чине лица на раду, односно боравку у иностранству крајем од годину дана.¹⁾ Estimated data²⁾ Difference up to "total" make persons working or living abroad less than a year.

4.13. ПОЉОПРИВРЕДНО СТАНОВНИШТВО, ПО ПОПИСИМА

AGRICULTURAL POPULATION, BY CENSUSES

		1948	1953	1961	1971	1981	1991	1991	2002		
РЕПУБЛИКА СРБИЈА - REPUBLIC OF SERBIA											
Укупно	свега	4720000	4656608	4290050	3719296	2285053	1694045	1305426	817052	all	Total
	мушко	...	2209602	2010209	1781168	1040821	789749	594241	420222	male	
	женско	...	2447006	2279841	1938128	1244232	904296	711185	396830	female	
Активно	свега	2563000	2485489	2269276	2069064	1371436	1040699	904127	529236	all	Economically ac- tive
	мушко	...	1495916	1315295	1203283	715746	558217	473989	305590	male	
	женско	...	989573	953981	865781	655690	482482	430138	223646	female	
Издржавано	свега	2157000	2171119	2020774	1650232	913617	653346	401299	287816	all	Dependants
	мушко	...	713686	694914	577885	325075	231532	120252	114632	male	
	женско	...	1457433	1325860	1072347	588542	421814	281047	173184	female	
Централна Србија - Central Serbia											
Свега		2997000	2993822	2710799	2317651	1513603	1035988	1035988	601905		All
	мушко	...	1398822	1240098	1078349	659047	458301	458301	306061	male	
	женско	...	1595000	1470701	1239302	854556	577687	577687	295844	female	
Активно	свега	1766000	1745415	1575998	1501220	1075766	754544	754544	403730	all	Economically ac- tive
	мушко	...	974429	837218	785778	499546	368371	368371	225694	male	
	женско	...	770986	738780	715442	576220	386173	386173	178036	female	
Издржавано	свега	1231000	1248407	1134801	816431	437837	281444	281444	198175	all	Dependants
	мушко	...	424393	402880	292571	159501	89930	89930	80367	male	
	женско	...	824014	731921	523860	278336	191514	191514	117808	female	
Војводина - Vojvodina											
Свега		1134000	1077983	960870	761016	391426	269438	269438	215147		All
	мушко	...	513994	462380	375005	187901	135940	135940	114161	male	
	женско	...	563989	498490	386011	203525	133498	133498	100986	female	
Активно	свега	583000	534493	457405	385106	213307	149583	149583	125506	all	Economically ac- tive
	мушко	...	353773	313210	263426	140656	105618	105618	79896	male	
	женско	...	180720	144195	121680	72651	43965	43965	45610	female	
Издржавано	свега	551000	543490	503465	375910	178119	119855	119855	89641	all	Dependants
	мушко	...	160221	149170	111579	47245	30322	30322	34265	male	
	женско	...	383269	354295	264331	130874	89533	89533	55376	female	
Косово и Метохија - Kosovo and Metohia											
Свега		589000	584803	618381	640629	380024	388619		All
	мушко	...	296786	307731	327814	193873	195508	male	
	женско	...	288017	310650	312815	186151	193111	female	
Активно	свега	214000	205581	235873	182738	82363	136572	all	Economically ac- tive
	мушко	...	167714	164967	154079	75544	84228	male	
	женско	...	37867	71006	28659	6819	52344	female	
Издржавано	свега	375000	379222	382508	457891	297661	252047	all	Dependants
	мушко	...	129072	142764	173735	118329	111280	male	
	женско	...	250150	239644	284156	179332	140767	female	

4.14. ПОЉОПРИВРЕДНО СТАНОВНИШТВО, ПРЕМА АКТИВНОСТИ И СТАРОСТИ, ПО ПОПИСИМА 1991. И 2002.
AGRICULTURAL POPULATION BY ACTIVITY AND AGE GROUP, BY CENSUSES 1991 AND 2002

	Укупно <i>Total</i>	Испод 15 година <i>Under 15</i>	15-24	25-34	35-49	50-64	65 и више година <i>65 and more</i>	Непознато <i>Unknown</i>	
1991									
РЕПУБЛИКА СРБИЈА - REPUBLIC OF SERBIA									
Укупно	1305426	147819	118323	101471	224010	425750	281878	6175	Total
Активно	904127	-	64844	85268	191827	357540	200979	3669	Economically active
Издживано	401299	147819	53479	16203	32183	68210	80899	2506	Dependants
Централна Србија - Central Serbia									
Свега	1035988	107853	94438	77039	174132	347557	229332	5637	All
Активно	754544	-	55784	67550	155954	303040	168826	3390	Economically active
Издживано	281444	107853	38654	9489	18178	44517	60506	2247	Dependants
Војводина - Vojvodina									
Свега	269438	39966	23885	24432	49878	78193	52546	538	All
Активно	149583	-	9060	17718	35873	54500	32153	279	Economically active
Издживано	119855	39966	14825	6714	14005	23693	20393	259	Dependants
2002									
РЕПУБЛИКА СРБИЈА - REPUBLIC OF SERBIA									
Укупно	817052	123626	95196	100771	170570	176284	144752	5853	Total
Активно	529236	-	34570	70486	153043	165486	102947	2704	Economically active
Издживано	287816	123626	60626	30285	17527	10798	41805	3149	Dependants
Централна Србија - Central Serbia									
Свега	601905	86608	66929	73999	121755	135822	111752	5040	All
Активно	403730	-	26446	52916	111758	129112	81137	2361	Economically active
Издживано	198175	86608	40483	21083	9997	6710	30615	2679	Dependants
Војводина - Vojvodina									
Свега	215147	37018	28267	26772	48815	40462	33000	813	All
Активно	125506	-	8124	17570	41285	36374	21810	343	Economically active
Издживано	89641	37018	20143	9202	7530	4088	11190	470	Dependants

4.15. ПРОМЕНЕ У ДРУШТВЕНО-ЕКОНОМСКИМ СТРУКТУРАМА СТАНОВНИШТВА, ПО ПОПИСИМА
CHANGES IN SOCIO-ECONOMIC STRUCTURES OF POPULATION, BY CENSUSES

%	1948	1953	1961	1971	1981	1991	1991	2002	%
РЕПУБЛИКА СРБИЈА - REPUBLIC OF SERBIA									
Учешће активног у укупном становништву ¹⁾	50,9	48,4	47,3	45,7	45,4	42,7	48,2	45,3	Economically active population as percentage of the total population ¹⁾
Учешће пољопривредног у укупном становништву ¹⁾	72,3	66,7	56,1	44,0	25,4	17,3	17,2	10,9	Agricultural population as percentage of the total population ¹⁾
Учешће градског у укупном становништву	...	22,5	29,8	40,6	46,6	50,7	54,6	56,4	Urban population as percentage of the total population
Централна Србија - Central Serbia									
Учешће активног у укупном становништву ¹⁾	54,2	52,4	51,1	51,5	51,8	47,4	49,5	45,5	Economically active population as percentage of the total population ¹⁾
Учешће пољопривредног у укупном становништву ¹⁾	72,4	67,2	56,2	44,1	27,6	17,8	18,5	11,0	Agricultural population as percentage of the total population ¹⁾
Учешће градског у укупном становништву	...	21,2	28,6	40,8	47,8	53,6	54,2	56,2	Urban population as percentage of the total population
Војводина - Vojvodina									
Учешће активног у укупном становништву ¹⁾	49,4	45,5	44,0	42,7	44,3	43,3	44,4	44,9	Economically active population as percentage of the total population ¹⁾
Учешће пољопривредног у укупном становништву ¹⁾	68,1	62,9	51,8	39,0	19,9	13,4	13,7	10,6	Agricultural population as percentage of the total population ¹⁾
Учешће градског у укупном становништву	...	29,5	38,3	48,7	54,1	55,7	56,0	56,7	Urban population as percentage of the total population
Косово и Метохија - Kosovo and Metohia									
Учешће активног у укупном становништву ¹⁾	35,3	33,2	34,7	26,0	23,8	28,1	Economically active population as percentage of the total population ¹⁾
Учешће пољопривредног у укупном становништву ¹⁾	80,9	72,4	64,2	51,5	24,6	19,9	Agricultural population as percentage of the total population ¹⁾
Учешће градског у укупном становништву	...	14,6	19,5	26,9	32,5	37,3	Urban population as percentage of the total population

¹⁾ Услед методолошких разлика између пописа 1948. и каснијих пописа, подаци нису сасвим упоредиви.

¹⁾ Due to methodological differences between the 1948 Census and later ones, data are not quite comparable.

4.16. СТАНОВНИШТВО СТАРО 10 И ВИШЕ ГОДИНА, ПРЕМА ПИСМЕНОСТИ, СТАРОСТИ И ПОЛУ, ПО ПОПИСИМА 1991. И 2002.
POPULATION AGED 10 AND OVER, BY LITERACY, AGE GROUP AND SEX BY CENSUSES, 1991 AND 2002

	1991			2002			
	укупно <i>Total</i>	мушко <i>Male</i>	женско <i>Female</i>	укупно <i>Total</i>	мушко <i>Male</i>	женско <i>Female</i>	

РЕПУБЛИКА СРБИЈА - REPUBLIC OF SERBIA

Укупно	6637665	3226912	3410753	6761061	3267118	3493943	Total
Писмено	6222445	3155814	3066631	6528136	3231847	3296289	Literate
Неписмено	415220	71098	344122	232925	35271	197654	Illiterate
Неписмено, %							% of illiterate
Укупно	6,3	2,2	10,1	3,4	1,1	5,7	Total
10-19 год.	0,6	0,6	0,6	0,7	0,6	0,7	10-19
20-34	0,9	0,7	1,2	0,6	0,5	0,7	20-34
35-64	5,4	1,7	9,0	1,4	0,7	2,0	35-64
65 и више год.	24,9	9,8	35,7	13,9	3,3	21,7	65 and over
Непознато	3,7	1,8	5,6	8,1	3,5	12,1	Unknown

Централна Србија - Central Serbia

Свега	4912895	2395344	2517551	4929487	2385133	2544354	All
Писмено	4569807	2340039	2229768	4740652	2358649	2382003	Literate
Неписмено	343088	55305	287783	188835	26484	162351	Illiterate
Неписмено, %							% of illiterate
Укупно	7,0	2,3	11,4	3,8	1,1	6,4	Total
10-19 год.	0,6	0,5	0,6	0,6	0,6	0,6	10-19
20-34	0,9	0,6	1,2	0,6	0,5	0,6	20-34
35-64	6,0	1,7	10,1	1,3	0,6	2,0	35-64
65 и више год.	28,8	10,8	42,3	15,8	3,6	25,0	65 and over
Непознато	3,4	1,5	5,3	8,4	3,4	12,8	Unknown

Војводина - Vojvodina

Свега	1724770	831568	893202	1831574	881985	949589	All
Писмено	1652638	815775	836863	1787484	873198	914286	Literate
Неписмено	72132	15793	56339	44090	8787	35303	Illiterate
Неписмено, %							% of illiterate
Укупно	4,2	1,9	6,3	2,4	1,0	3,7	Total
10-19 год.	0,7	0,7	0,7	0,8	0,8	0,8	10-19
20-34	1,1	0,9	1,3	0,6	0,6	0,7	20-34
35-64	3,9	1,6	6,1	1,4	0,8	2,1	35-64
65 и више год.	14,2	7,0	18,8	8,5	2,5	12,5	65 and over
Непознато	7,2	5,5	8,7	6,6	3,9	9,0	Unknown

4.17. СТАНОВНИШТВО СТАРО 15 И ВИШЕ ГОДИНА, ПРЕМА ШКОЛСКОЈ СПРЕМИ И ПОЛУ, ПО ПОПИСУ 2002.
POPULATION AGED 15 AND OVER, BY EDUCATIONAL ATTAINMENT AND SEX, BY CENSUS 2002

	Република Србија - Republic of Serbia									
	укупно Total			централна Србија Central Serbia			Војводина Vojvodina			
	укупно Total	мушко Male	женско Female	свега All	мушко Male	женско Female	свега All	мушко Male	женско Female	
Укупно	6321231	3041667	3279564	4611453	2222062	2389391	1709778	819605	890173	Total
Без школске спреме	357552	76995	280557	282175	57417	224758	75377	19578	55799	Without educational attainment
1-3 разреда основне школе	126127	37517	88610	91401	27013	64388	34726	10504	24222	1-3 grades of primary school
4-7 разреда основне школе	896847	374016	522831	651184	282559	368625	245663	91457	154206	4-7 grades of primary school
Основно образовање	1509462	698692	810770	1083898	505863	578035	425564	192829	232735	Primary education
Средње образовање	2596348	1401683	1194665	1845166	989067	856099	751182	412616	338566	Secondary education
Више образовање	285056	150188	134868	211571	113584	97987	73485	36604	36881	High education
Високо образовање	411944	223097	188847	323348	175840	147508	88596	47257	41339	Higher education
Непознато	137895	79479	58416	122710	70719	51991	15185	8760	6425	Unknown

4.18. ДОМАЋИНСТВА, ПРЕМА БРОЈУ ЧЛАНОВА, ПО ПОПИСИМА

HOUSEHOLDS ACCORDING TO THE NUMBER OF MEMBERS, BY CENSUSES

	Укупно <i>Total</i>	С 1 чланом <i>1 member</i>	2	3	4	5	6	7	8 и више чланова <i>8 members and over</i>
РЕПУБЛИКА СРБИЈА - REPUBLIC OF SERBIA									
1948	1485737	178451	216484	227056	238170	205859	156208	101542	161967
1953	1616671	185089	244364	263235	273654	219647	165764	105354	159564
1961	1929198	251499	316364	337379	366923	257830	176452	97009	125742
1971	2248038	282866	396731	455015	482528	265535	167976	84789	112598
1981	2568761	340183	512762	518946	584162	247328	164490	79703	121187
1991	2707402	376704	579166	488547	614568	255054	177936	81532	133895
2002	2521190	504775	625301	480181	535963	205979	111689	36817	20485
Централна Србија - Central Serbia									
1948	911692	109445	113338	124836	142978	134809	107115	70549	108622
1953	1002129	114294	130029	148307	166777	145561	116402	74576	106183
1961	1215888	161121	180471	203900	233982	173873	123929	66471	72141
1971	1446478	187334	245437	295339	320924	180660	116950	53766	46068
1981	1661576	220355	330980	348393	397714	167181	113378	47639	35936
1991	1732900	242918	382519	328003	416694	169337	120325	44148	28956
2002	1811233	354908	444443	340338	382077	153213	88910	30226	17118
Војводина - Vojvodina									
1948	459509	61962	94670	91044	81570	56087	34806	18997	20373
1953	488670	63451	105555	103136	91753	57815	33655	17323	15982
1961	560714	80660	124875	119818	114673	63771	33065	13958	9894
1971	613453	86304	138726	144704	139301	60749	27420	9802	6447
1981	678315	111390	167501	154226	159542	51191	22875	7200	4390
1991	685256	122816	177749	139294	163369	49862	22801	6135	3230
2002	709957	149867	180858	139843	153886	52766	22779	6591	3367
Косово и Метохија - Kosovo and Metohia									
1948	114536	7044	8476	11176	13622	14963	14287	11996	32972
1953	125872	7344	8780	11792	15124	16271	15707	13455	37399
1961	152596	9718	11018	13661	18268	20186	19458	16580	43707
1971	188107	9228	12568	14972	22303	24126	23606	21221	60083
1981	228870	8438	14281	16327	26906	28956	28237	24864	80861
1991	289246	10970	18898	21250	34505	35855	34810	31249	101709
2002

¹⁾ Видети методолошке напомене.¹⁾ See the methodological remarks.4.19. ЗАКЉУЧЕНИ БРАКОВИ, ПРЕМА СТАРОСТИ МЛАДОЖЕЊЕ И НЕВЕСТЕ ¹⁾MARRIAGES BY AGE OF GROOM AND BRIDE ¹⁾

	1953	1961	1971	1981	1991	1997	1991	2002	2004	
Укупно	70875	70201	77845	69499	57704	52210	45145	41947	42030	Total
Старост младожење										Age of groom
Испод 15 год.	3	-	5	4	-	-	-	-	-	Under 15
15 - 19	12551	6464	5476	1789	1395	1011	978	525	525	15 -19
20 - 24	29703	26258	36733	25521	19071	15248	14805	8680	8008	20 -24
25 - 29	16221	21912	17675	25390	19592	17881	14719	14713	14407	25 -29
30 - 34	5138	7434	7863	8142	8817	8596	6808	8130	8725	30 -34
35 - 39	1710	2934	3674	2136	3506	3610	3044	3570	3793	35 -39
40 - 44	1950	1124	2112	1502	1641	1812	1488	1956	2046	40 -44
45 - 49	1269	1096	1228	1151	753	1124	673	1243	1329	45 -49
50 - 54	836	1033	655	937	645	619	591	945	952	50 -54
55 и више год.	1489	1921	2393	2413	2138	2111	1974	1885	1947	55 and over
Непознато	5	25	31	514	146	198	65	300	298	Unknown
Старост невесте										Age of bride
Испод 15 год.	21	17	77	10	-	-	-	-	-	Under 15
15 - 19	22228	19735	29016	17740	12921	8590	10056	4741	4273	15 -19
20 - 24	31998	29521	31359	29022	23301	21218	17260	14731	13607	20 -24
25 - 29	9616	11391	7305	12689	11619	12077	9092	11595	12145	25 -29
30 - 34	3231	4200	3619	4086	4135	4376	3494	4778	5467	30 -34
35 - 39	964	2240	2209	1399	1984	1898	1830	1959	2219	35 -39
40 - 44	1037	955	1442	1063	1153	1233	1077	1230	1321	40 -44
45 - 49	640	731	1089	925	604	944	567	982	989	45 -49
50 -54	481	537	526	709	595	491	564	702	826	50 -54
55 и више год.	653	844	1160	1508	1271	1193	1147	1005	987	55 and over
Непознато	6	30	43	348	121	190	58	224	196	Unknown

¹⁾ Видети методолошке напомене.¹⁾ See methodological remarks.

4.20. ЗАКЉУЧЕНИ ПРВИ БРАКОВИ, ПРЕМА СТАРОСТИ
МЛАДОЖЕЊЕ И НЕВЕСТЕ, 2004.

FIRST MARRIAGES BY AGE OF GROOM AND BRIDE, 2004

	Република Србија Republic of Serbia			
	укупно Total	централна Србија Central Serbia	Војводина Vojvodina	
Укупно	33921	24903	9018	Total
Старост младожење				Age of groom
Испод 15 год.	-	-	-	Under 15
15 - 19	515	381	134	15 - 19
20 - 24	7807	5577	2230	20 - 24
25 - 29	13657	9951	3706	25 - 29
30 - 34	7484	5671	1813	30 - 34
35 - 39	2559	1945	614	35 - 39
40 - 44	939	690	249	40 - 44
45 - 49	348	249	99	45 - 49
50 - 54	189	130	59	50 - 54
55 и више год.	198	122	76	55 and over
Непознато	225	187	38	Unknown
Старост невесте				Age of bride
Испод 15 год.	-	-	-	Under 15
15 - 19	4173	3145	1028	15 - 19
20 - 24	12947	9357	3590	20 - 24
25 - 29	10828	7929	2899	25 - 29
30 - 34	4015	3048	967	30 - 34
35 - 39	1067	802	265	35 - 39
40 - 44	364	262	102	40 - 44
45 - 49	150	101	49	45 - 49
50 - 54	117	73	44	50 - 54
55 и више год.	116	78	38	55 and over
Непознато	144	108	36	Unknown

4.21. РАЗВЕДЕНИ БРАКОВИ, ПРЕМА СТАРОСТИ МУЖА И
ЖЕНЕ ¹⁾DIVORCES BY AGE OF HUSBAND
AND WIFE ¹⁾

	1953	1961	1971	1981	1991	1997	1991	2002	2004	
Укупно	7952	10609	10111	9797	8372	7378	8018	9982	8845	Total
Старост мужа										Age of husband
Испод 20 год.	156	81	91	21	21	14	17	10	14	Under 20
20 - 24	1542	1208	1624	857	518	350	490	271	271	20 - 24
25 - 29	2165	2828	1881	2247	1364	1122	1262	1224	1065	25 - 29
30 - 34	1343	2439	1842	2062	1606	1368	1518	1861	1582	30 - 34
35 - 39	646	1553	1590	1097	1627	1270	1568	1712	1539	35 - 39
40 - 44	860	691	1152	1027	1285	1261	1245	1689	1415	40 - 44
45 - 49	519	565	717	899	638	895	625	1371	1217	45 - 49
50 - 54	342	512	350	677	481	444	477	946	879	50 - 54
55 и више год.	374	732	862	846	820	625	806	860	820	55 and over
Непознато	5	-	2	64	12	29	10	38	43	Unknown
Старост жене										Age of wife
Испод 20 год.	308	305	649	331	157	95	142	73	60	Under 20
20 - 24	2336	2278	2563	1883	1245	924	1157	804	742	20 - 24
25 - 29	2170	2690	1652	2293	1583	1413	1486	1761	1492	25 - 29
30 - 34	1243	2197	1479	1690	1527	1343	1461	1996	1745	30 - 34
35 - 39	548	1404	1324	885	1433	1188	1386	1605	1439	35 - 39
40 - 44	573	562	981	843	1078	1043	1057	1463	1275	40 - 44
45 - 49	344	425	680	712	474	735	468	1083	945	45 - 49
50 - 54	211	343	267	558	354	259	351	671	628	50 - 54
55 и више год.	217	405	512	565	508	328	498	470	472	55 and over
Непознато	2	-	4	37	13	50	12	56	47	Unknown

¹⁾ Видети методолошке напомене.¹⁾ See methodological remarks.

**4.22. РАЗВЕДЕНИ БРАКОВИ, ПРЕМА ТРАЈАЊУ БРАКА,
БРОЈУ ИЗДРЖАВАНЕ ДЕЦЕ И КОМЕ СУ ДЕЦА
ДОДЕЉЕНА²⁾**
**DIVORCES BY DURATION OF MARRIAGES, NUMBER OF
DEPENDENT CHILDREN AND TO WHOM CHILDREN
ARE GIVEN²⁾**

	1953	1961	1971	1981	1991	1997	1991	2002	2004	
Укупно	7952	10609	10111	9797	8372	7378	8018	9982	8845	Total
Трајање брака										Length of marriage
Испод 1 године	395 ¹⁾	630	676	716	429	329	404	260	274	Under 1
1		940	1163	984	701	495	661	589	543	1
2	1970 ¹⁾	1014	1036	923	768	480	726	632	586	2
3		965	898	768	646	486	608	481	569	3
4	1808 ¹⁾	794	729	655	531	444	505	556	523	4
5 - 9		2930	2258	2271	1809	1772	1726	2283	1885	5 - 9
10 - 14		1954	1252	1370	1301	1160	1252	1798	1432	10 - 14
15 и више год.	3779 ¹⁾	1382	2099	2110	2187	2212	2136	3383	3033	15 and over
Издржавана деца	7952	10609	10111	9797	8372	7378	8018	9982	8845	Dependant children
Без деце	4743	5628	5293	4961	3674	3133	3525	4212	3912	No children
Једно	2142	3330	3387	3094	2555	2200	2469	3022	2510	One child
Двоје	767	1280	1207	1508	1850	1666	1792	2331	2025	Two children
Троје и више деце	300	371	224	234	293	379	232	417	398	Three and more children
Коме су додељена деца	10111	9797	8372	7378	8018	9982	8845	Parent to whom children are given
Без издржаване деце	5293	4961	3674	3140	3525	4212	3912	No dependant children
Мужу	1389	1114	951	898	871	1076	947	To husband
Жени	3130	3467	3534	3108	3413	4425	3794	To wife
Мужу и жени	273	225	195	205	192	239	165	To husband and wife
Другим лицима	17	16	5	8	4	14	13	To other persons
Установи	3	10	7	12	7	2	7	To institution
Остале комбинације	6	4	6	7	6	14	7	Other combinations

¹⁾ Према класификацији за дати период (0,1-2, 3-4, 5 и више година).²⁾ Видети методолошке напомене.¹⁾ According to the classification for the given period (0,1-2, 3-4, 5 and over).²⁾ See methodological remarks.
**4.23. ОСНОВНИ ПОКАЗАТЕЉИ О ЗАКЉУЧЕНИМ И
РАЗВЕДЕНИМ БРАКОВИМА ¹⁾**
**BASIC INDICATORS ON MARRIAGES
AND DIVORCES¹⁾**

	1953	1961	1971	1981	1991	1997	1991	2002	2004	
РЕПУБЛИКА СРБИЈА - REPUBLIC OF SERBIA										
Закључени бракови на 1000 становника	10,1	9,2	9,2	7,4	5,9	5,2	5,9	5,6	5,6	Crude marriage rate per 1000 inhabitants
Разведени бракови на 1000 становника	1,1	1,4	1,2	1,0	0,9	0,7	1,1	1,3	1,2	Crude divorce rate per 1000 inhabitants
Разведени бракови на 1000 закључених	112,2	151,1	129,9	141,0	145,1	141,3	177,6	238,0	210,4	Divorces per 1000 marriages
Централна Србија - Central Serbia										
Закључени бракови на 1000 становника	10,6	9,2	9,2	7,4	5,8	5,1	6,1	5,6	5,6	Crude marriage rate per 1000 inhabitants
Разведени бракови на 1000 становника	1,3	1,5	1,2	1,1	0,9	0,8	1,0	1,4	1,2	Crude divorce rate per 1000 inhabitants
Разведени бракови на 1000 закључених	122,4	158,5	130,2	147,7	162,0	158,6	162,0	242,1	208,4	Divorces per 1000 marriages
Војводина - Vojvodina										
Закључени бракови на 1000 становника	9,5	9,8	9,4	7,6	5,7	5,4	5,6	5,5	5,6	Crude marriage rate per 1000 inhabitants
Разведени бракови на 1000 становника	1,0	1,7	1,8	1,6	1,3	1,5	1,3	1,2	1,2	Crude divorce rate per 1000 inhabitants
Разведени бракови на 1000 закључених	108,6	168,5	194,2	213,0	223,5	213,0	223,6	226,7	216,0	Divorces per 1000 marriages
Косово и Метохија - Kosovo and Metohia										
Закључени бракови на 1000 становника	8,9	7,7	8,8	7,5	6,4	5,4	Crude marriage rate per 1000 inhabitants
Разведени бракови на 1000 становника	0,5	0,5	0,2	0,2	0,2	0,2	Crude divorce rate per 1000 inhabitants
Разведени бракови на 1000 закључених	53,0	64,5	21,6	23,5	28,2	33,4	Divorces per 1000 marriages

¹⁾ Видети методолошке напомене.¹⁾ See methodological remarks.

**4.24. ОПШТА, СПЕЦИФИЧНЕ И СТОПА УКУПНОГ
ФЕРТИЛИТЕТА ^{1) 2)}**
Република Србија
**GENERAL, SPECIFIC AND TOTAL
FERTILITY RATE ^{1) 2)}**
Republic of Serbia

	1953	1961	1971	1981	1991	1997	1991	2002	2004	
Општа стопа	98,7	80,4	65,7	64,8	60,8	49,8	49,8	43,0	44,2	General fertility rate
Испод 15 година	0,1	0,2	0,5	0,5	0,1	0,3	0,2	0,3	0,2	Under age of 15
15 - 19	47,9	67,4	62,9	49,4	40,5	28,6	45,7	25,2	24,6	15 - 19
15	2,9	5,7	7,3	6,9	6,5	4,4	8,2	4,6	4,0	15
16	11,3	23,3	24,5	19,9	15,2	10,6	18,4	11,2	11,6	16
17	30,3	57,9	55,0	39,3	34,3	23,0	40,1	19,9	19,5	17
18	69,9	98,4	96,0	70,6	58,6	39,7	65,6	32,3	33,0	18
19	114,5	141,7	129,3	108,7	91,2	64,3	100,3	55,2	51,8	19
20 - 24	193,6	180,2	167,8	159,2	147,5	113,5	142,2	93,8	90,8	20 - 24
20	157,4	165,6	161,9	141,5	124,7	90,5	130,0	76,1	71,2	20
21	187,5	183,1	171,7	161,7	141,2	108,4	144,7	86,7	82,9	21
22	196,3	183,6	171,1	168,2	153,3	117,7	148,8	96,3	93,3	22
23	223,7	189,2	169,0	164,6	160,1	125,3	147,4	102,1	100,6	23
24	203,9	179,2	165,1	160,6	158,8	126,4	139,9	107,6	106,1	24
25 - 29	170,6	131,8	123,3	120,6	132,2	112,5	109,5	103,5	103,4	25 - 29
25	202,2	164,4	144,1	148,5	149,5	127,3	130,4	110,5	105,9	25
26	183,2	149,8	143,6	137,0	148,5	122,9	123,3	110,0	105,4	26
27	171,3	132,2	127,0	120,7	134,3	115,0	111,6	105,4	106,4	27
28	154,8	114,4	106,4	106,3	121,0	101,8	97,3	100,4	102,8	28
29	136,8	100,6	98,7	91,1	108,7	95,0	87,2	90,7	96,3	29
30 - 34	103,0	67,4	64,3	62,1	66,2	63,8	48,8	62,4	66,8	30 - 34
30	123,7	91,8	85,4	83,5	92,6	81,9	71,1	86,3	87,8	30
31	109,5	78,5	74,2	68,3	77,8	74,5	58,4	71,0	76,3	31
32	84,7	64,9	61,7	58,2	63,3	64,1	47,8	61,6	67,3	32
33	109,6	56,5	55,2	51,1	54,3	53,9	37,5	50,2	55,2	33
34	74,9	44,6	47,0	45,0	42,5	44,1	30,3	42,9	46,1	34
35 - 39	61,7	30,9	28,8	28,8	22,9	24,1	14,8	21,4	23,9	35 - 39
40 - 44	26,5	19,9	9,5	7,7	5,5	4,3	3,1	4,0	4,5	40 - 44
45 - 49	6,8	5,0	1,5	0,9	0,6	0,4	0,2	0,2	0,2	45 - 49
50 и више година	2,0	1,3	1,1	0,2	0,2	0,1	0,0	0,0	0,0	50 and over
Стопа укупног фертилитета	3,1	2,5	2,3	2,1	2,1	1,7	1,8	1,5	1,6	Total fertility rate

¹⁾ Општа стопа фертилитета представља однос између укупног броја живорођених и женског фертилног становништва (15-49 година) током једногодишњег периода. Специфичне стопе фертилитета представљају однос између броја живорођених, рођених од мајки одређене старости, према 1000 жена те исте старости. Стопа укупног фертилитета представља укупан број живорођене деце на једну жену, односно збир специфичних стопа фертилитета.

²⁾ Видети методолошке напомене.

¹⁾ General fertility rate is the ratio between the total number of live births and female fertile population (15 - 49 years) in a period of a year. Specific fertility rates are the ratio between the numbers of live births, born by mothers of specific age to 1000 women of the same age. Total fertility rate represents the total number of live births per woman, that is, the sum of specific fertility rates.

²⁾ See methodological remarks.

**4.25. УМРЛИ, ПРЕМА МЕСТУ СМРТИ И
ЛЕЧЕЊУ ¹⁾**
Република Србија
**DEATHS BY PLACE OF OCCURENCE AND MEDICAL
TREATMENT¹⁾**
Republic of Serbia

	1953	1961	1971	1981	1991	1997	1991	2002	2004	
Укупно	84894	69749	76184	87763	97598	106692	89072	102785	104320	Total
Место смрти										Place of occurrence
Здравствена организација	8708	11312	18469	27727	35046	37540	32301	33662	35779	Health organization
Друго место	76186	58437	57715	60036	62552	69152	56771	69123	68541	Other place
Умрли у здравственој организацији, %	10,3	16,2	24,2	31,6	35,9	35,2	36,3	32,7	34,3	Deaths in health organiza- tion, %
Лечење										Medical treatment
Лечени	35929	38150	49122	75040	87955	97872	81 368	95388	96507	Medically treated
Нису лечени	48965	31599	27062	12723	9643	8820	7704	7397	7813	Without medical treatment
Лечени, %	42,3	54,7	64,5	85,5	90,1	91,7	91,4	92,8	92,5	Medically treated, %
Узрок смрти дао										Cause of death certificated by:
Лекар или обдуктор	23861	29368	48974	75528	93952	92441	86899	89467	89749	Physician or dissector
Лекар прегледач мртваца	8007	7488	3130	6358	3646	12440	2173	11516	12947	Physician coroner
Друго лице	53026	32893	24080	5877	-	1811	-	1802	1624	Other person
Умрли за које је податак о узроку смрти дао лекар или обдуктор, %	28,1	42,1	64,3	86,1	96,3	86,6	97,6	87,0	86,0	% of deaths with the cause of death certified by a physi- cian or dissector

¹⁾ Видети методолошке напомене.

¹⁾ See methodological remarks.

4.26. УМРЛИ, ПРЕМА СТАРОСТИ И ПОЛУ¹⁾DEATHS BY AGE GROUP AND SEX¹⁾

Република Србија

Republic of Serbia

		1953	1961	1971	1981	1991	1997	1991	2002	2004		
Укупно		84894	69749	76184	87763	97598	106692	89072	102785	104320	Total	
Свега	мушки	41849	34341	39560	46532	52919	56209	47764	52706	53393	Males	All
	женски	43045	35408	36624	41231	44679	50483	41308	50079	50927	Females	
0 година	мушки	10779	6800	4184	2878	1737	1029	763	470	436	Males	0 year
	женски	9407	6117	3843	2431	1342	717	559	320	298	Females	
1 - 4	мушки	3398	1235	713	419	270	159	121	60	66	Males	1 - 4
	женски	3470	1266	739	383	191	109	73	51	35	Females	
5 - 9	мушки	611	296	220	207	120	110	80	48	40	Males	5 - 9
	женски	550	236	142	148	90	72	67	34	29	Females	
10 - 14	мушки	403	226	201	163	125	103	94	71	51	Males	10 - 14
	женски	280	153	121	101	78	70	58	39	33	Females	
15 - 19	мушки	581	310	370	228	370	258	310	146	166	Males	15 - 19
	женски	627	261	208	129	122	130	100	72	57	Females	
20 - 24	мушки	762	459	498	414	569	402	502	258	263	Males	20 - 24
	женски	852	424	234	195	149	155	120	88	85	Females	
25 - 29	мушки	754	593	448	533	574	396	485	309	328	Males	25 - 29
	женски	874	614	226	232	194	168	158	124	98	Females	
30 - 34	мушки	598	699	557	600	742	500	658	335	288	Males	30 - 34
	женски	791	639	332	289	250	250	216	160	144	Females	
35 - 39	мушки	511	623	885	655	1024	727	921	453	488	Males	35 - 39
	женски	602	599	583	339	474	417	424	280	234	Females	
40 - 44	мушки	1059	571	1278	1140	1415	1347	1277	920	897	Males	40 - 44
	женски	1045	490	771	630	647	778	584	489	464	Females	
45 - 49	мушки	1532	962	1449	1928	1544	2286	1363	1957	1832	Males	45 - 49
	женски	1213	816	983	1035	762	1117	668	1030	960	Females	
50 - 54	мушки	2082	1790	1283	3023	2887	2415	2614	3082	3226	Males	50 - 54
	женски	1638	1438	875	1599	1424	1341	1289	1494	1516	Females	
55 - 59	мушки	2084	2542	2353	3455	4858	4017	4491	3284	3595	Males	55 - 59
	женски	2025	1827	1571	2172	2403	2291	2216	1640	1856	Females	
60 - 64	мушки	2585	3265	4202	2828	6574	6899	6055	5052	4663	Males	60 - 64
	женски	2698	2695	2830	1925	3732	4041	3495	3113	2744	Females	
65 - 69	мушки	3591	3078	5174	4736	6776	9054	6362	7984	7394	Males	65 - 69
	женски	3919	3149	3889	3741	5461	6499	5211	5662	5238	Females	
70 - 74	мушки	3772	3531	5554	7357	4948	9298	4562	9904	10135	Males	70 - 74
	женски	4369	4341	5228	6310	4657	8970	4400	9133	8783	Females	
75 - 79	мушки	2966	3435	4181	7346	6343	14717	5861	9014	9360	Males	75 - 79
	женски	3668	4340	5062	7289	6902	8082	6544	11188	11594	Females	
80 - 84	мушки	2041	2281	3238	5350	6818	4689	6366	5323	6726	Males	80 - 84
	женски	2658	3307	4664	6664	8249	6412	7928	8058	10686	Females	
85 и више година	мушки	1721	1629	2725	3093	5095	5839	4770	3989	3461	Males	85 and over
	женски	2347	2686	4297	5484	7524	8820	7175	7082	6090	Females	
Непознато	мушки	19	16	47	179	130	46	109	47	44	Males	Unknown
	женски	12	10	26	135	28	44	23	22	18	Females	

¹⁾ Видети методолошке напомене.¹⁾ See methodological remarks.

4.27. СПЕЦИФИЧНЕ СТОПЕ МОРТАЛИТЕТА¹⁾SPECIFIC MORTALITY RATES¹⁾

Република Србија

Republic of Serbia

		1953	1961	1971	1981	1991	1997	1991	2002	2004		
Укупно	мушки	12,2	9,1	9,5	10,0	10,9	11,4	12,4	14,4	14,7	Males	Total
	женски	12,0	9,1	8,6	8,8	9,1	10,1	10,4	13,0	13,3		
0 година	мушки	117,7	89,8	55,9	36,9	23,5	16,2	16,7	12,0	9,2	Males	0
	женски	107,8	85,6	54,5	33,4	19,5	12,2	12,9	8,6	6,9	Females	
1 - 4	мушки	10,8	4,3	2,5	1,3	0,9	0,6	0,6	0,4	0,4	Males	1 - 4
	женски	11,6	4,7	2,7	1,3	0,7	0,5	0,4	0,4	0,2	Females	
5 - 9	мушки	2,0	0,7	0,6	0,5	0,3	0,3	0,3	0,2	0,2	Males	5 - 9
	женски	1,9	0,6	0,4	0,4	0,2	0,2	0,3	0,2	0,2	Females	
10 - 14	мушки	1,3	0,6	0,6	0,5	0,3	0,3	0,3	0,3	0,2	Males	10 - 14
	женски	0,9	0,4	0,4	0,3	0,2	0,2	0,2	0,2	0,2	Females	
15 - 19	мушки	1,6	1,1	0,9	0,6	1,0	0,7	1,1	0,6	0,7	Males	15 - 19
	женски	1,8	1,0	0,5	0,4	0,3	0,4	0,4	0,3	0,2	Females	
20 - 24	мушки	2,1	1,4	1,4	1,1	1,6	1,1	1,9	1,0	1,0	Males	20 - 24
	женски	2,4	1,4	0,7	0,6	0,4	0,4	0,5	0,4	0,3	Females	
25 - 29	мушки	2,5	1,7	1,7	1,3	1,7	1,1	1,9	1,2	1,3	Males	25 - 29
	женски	2,6	1,8	0,9	0,6	0,6	0,5	0,6	0,5	0,4	Females	
30 - 34	мушки	2,6	2,1	1,8	1,7	2,1	1,5	2,3	1,4	1,2	Males	30 - 34
	женски	3,1	1,9	1,1	0,8	0,7	0,8	0,8	0,7	0,6	Females	
35 - 39	мушки	3,7	2,4	2,6	2,5	2,7	2,1	2,8	1,9	2,1	Males	35 - 39
	женски	3,7	2,0	1,7	1,2	1,3	1,2	1,3	1,1	1,0	Females	
40 - 44	мушки	4,7	3,6	3,9	3,7	4,0	3,6	4,2	3,5	3,6	Males	40 - 44
	женски	4,4	2,7	2,3	1,9	1,9	2,1	1,9	1,8	1,8	Females	
45 - 49	мушки	7,2	5,5	5,6	5,8	6,3	6,4	6,5	6,4	6,6	Males	45 - 49
	женски	5,8	4,1	3,3	3,0	3,1	3,2	3,1	3,3	3,4	Females	
50 - 54	мушки	11,4	8,5	8,5	9,6	10,0	9,8	10,4	10,8	10,8	Males	50 - 54
	женски	8,6	6,7	5,1	4,9	4,8	5,3	4,9	5,1	4,9	Females	
55 - 59	мушки	17,1	13,9	14,7	14,5	16,2	15,5	16,6	17,3	16,5	Males	55 - 59
	женски	13,5	9,7	8,5	7,5	7,6	8,3	7,7	7,9	7,9	Females	
60 - 64	мушки	27,7	23,3	22,7	21,1	24,5	25,9	24,7	24,6	25,2	Males	60 - 64
	женски	22,0	17,1	14,3	12,2	12,2	13,7	12,5	13,3	13,0	Females	
65 - 69	мушки	44,7	37,0	35,9	37,0	36,7	37,6	36,7	38,2	37,8	Males	65 - 69
	женски	36,9	28,1	24,4	22,2	22,4	23,0	22,5	22,6	22,2	Females	
70 - 74	мушки	69,8	57,3	58,1	57,1	55,1	56,5	53,5	58,8	59,3	Males	70 - 74
	женски	58,8	49,5	43,7	44,2	38,1	40,4	37,6	41,3	39,4	Females	
75 - 79	мушки	109,9	84,3	98,8	92,4	90,9	74,5	93,6	93,8	88,9	Males	75 - 79
	женски	92,9	73,1	81,5	68,7	69,7	64,3	72,9	72,4	72,2	Females	
80 - 84	мушки	159,0	118,0	142,9	151,5	142,8	124,9	139,4	137,1	137,2	Males	80 - 84
	женски	134,1	113,4	125,7	130,8	122,8	122,7	122,1	121,3	124,7	Females	
85 и више година	мушки	236,2	174,3	209,9	215,2	245,3	166,3	200,7	238,8	215,8	Males	85 and over
	женски	199,3	161,6	186,3	217,5	224,1	198,8	195,2	239,8	217,0	Females	

¹⁾ Видети методолошке напомене.¹⁾ See methodological remarks.

4.28. УМРЛИ, ПРЕМА УЗРОКУ СМРТИ ^{1) 2)}
Република Србија
CAUSES OF DEATHS ^{1) 2)}
Republic of Serbia

	1971	1981	1991	1997	1991	2002	2004	
Укупно	85089	87763	97598	106692	89072	102785	104320	Total
Мушко	44835	46532	52919	56209	47764	52706	53393	Males
Заразне и паразитарне болести /A00-B99/ Тумори /C00-D48/	1022 6683	779 7051	539 8996	543 10474	299 8400	368 10784	334 11109	Infectious and parasitic diseases /A00-B99/ Neoplasms /C00-D48/
Болести крви и крвотворних органа и неки поремећаји имуног система /D50-D89/ Болести жлезда с унутрашњим лучењем, исхране и метаболизма /E00-E88/ Душезни поремећаји и поремећаји понашања /F00-F99/	34 700 163	33 609 178	37 935 628	37 1061 346	36 839 617	42 1102 330	63 1056 466	Diseases of the blood, blood-forming organs and disorders involving the immune mechanism /D50-D89/ Endocrine, nutritional and metabolic diseases /E00-E88/ Mental and behavioural disorders /F00-F99/
Болести нервног система /G00-G98/ Болести ока и припојака ока /H00-H57/ Болести ува и мастоидног наст. /H60-H93/	224	245	452	468 - 1	381	453 - 1	569 - 2	Diseases of the nervous system /G00-G98/ Diseases of the eye and adnexa /H00-H57/ Diseases of the ear and mastoid /H60-H93/
Болести крвотока /I00-I99/ Болести дисајних органа /J00-J98/ Болести органа за варење /K00-K92/	22781 2907 1842	23437 2659 1934	26312 2962 1769	29697 2586 1927	24042 2640 1661	26314 2189 1817	26390 2387 1873	Diseases of the circulatory system /I00-I99/ Diseases of the respiratory system /J00-J98/ Diseases of the digestive system /K00-K92/ Diseases of the skin and subcutaneous tissue
Болести коже и поткожног ткива /L00-L98/ Болести мишићно-коштаног система и везивног ткива /M00-M99/ Болести мокраћнополног система /N00-N98/	3 2 936	1 4 979	2 9 1099	8 26 981	1 9 948	13 39 895	11 31 850	/L00-L98/ Diseases of the musculoskeletal system and connective tissue /M00-M99/ Diseases of the genitourinary system /N00-N98/
Нека стања настала у перинаталном периоду /P00-P96/ Урођене аномалије, деформације и хромозомне ненормалности /Q00-Q99/ Симптоми, знаци и ненормални клинички и лабораторијски налази, неklasификовани на другом месту /R00-R99/	1168 157 2884	1192 246 3496	872 213 3812	642 179 3719	465 147 3031	295 122 5074	221 109 5081	Certain conditions originating in the perinatal period /P00-P96/ Congenital anomalies, deformations and chromosome abnormalities /Q00-Q99/ Symptoms, signs and abnormal clinical and laboratory findings not elsewhere classified /R00-R99/
Повреде, тровања и последице деловања спољних фактора /S00-T98/	3329	3718	4282	3514	4248	2868	2841	Injuries, poisonings and consequences of external causes /S00-T98/
Женско	40254	41231	44679	50483	41308	50079	50927	Females
Заразне и паразитарне болести /A00-B99/ Тумори /C00-D48/	654 5094	547 5385	411 6629	316 7748	185 6361	172 8021	183 8493	Infectious and parasitic diseases /A00-B99/ Neoplasms /C00-D48/
Болести крви и крвотворних органа и неки поремећаји имуног система /D50-D89/ Болести жлезда с унутрашњим лучењем, исхране и метаболизма /E00-E88/ Душезни поремећаји и поремећаји понашања /F00-F99/	26 1020 41	37 862 29	48 1250 94	37 1477 91	44 1155 93	59 1539 113	75 1594 210	Diseases of the blood, blood-forming organs and disorders involving the immune mechanism /D50-D89/ Endocrine, nutritional and metabolic diseases /E00-E88/ Mental and behavioural disorders /F00-F99/
Болести нервног система /G00-G98/ Болести ока и припојака ока /H00-H57/ Болести ува и мастоидног наставка /H60-H93/	192	204	357	402 - -	319	405 - -	486 - -	Diseases of the nervous system, sense organs /G00-G98/ Diseases of the eye and adnexa /H00-H57/ Diseases of the ear and mastoid /H60-H93/
Болести крвотока /I00-I99/ Болести дисајних органа /J00-J98/ Болести органа за варење /K00-K92/	24515 2322 850	25154 2169 879	27092 1881 895	31707 1618 1118	25521 1654 847	30440 1340 1159	30478 1481 1297	Diseases of the circulatory system /I00-I99/ Diseases of the respiratory system /J00-J98/ Diseases of the digestive system /K00-K92/ Diseases of the skin and subcutaneous tissue
Болести коже и поткожног ткива /L00-L98/ Болести мишићно-коштаног система и везивног ткива /M00-M99/ Болести мокраћнополног система /N00-N98/	2 9 725	1 5 748	3 25 830	11 51 707	3 25 740	22 125 658	24 110 729	/L00-L98/ Diseases of the musculoskeletal system and connective tissue /M00-M99/ Diseases of the genitourinary system /N00-N98/
Трудноћа, порођај и бабиње /O00-O99/ Нека стања настала у перинаталном периоду /P00-P96/ Урођене аномалије, деформације и хромозомне ненормалности /Q00-Q99/ Симптоми, знаци и ненормални клинички и лабораторијски налази, неklasификовани на другом месту /R00-R99/	24 861 134	41 803 210	17 582 175	17 422 147	14 292 129	1 201 80	2 141 104	Pregnancy, childbirth and puerperium /O00-O99/ Certain conditions originating in the perinatal period /P00-P96/ Congenital anomalies, deformations and chromosome abnormalities /Q00-Q99/ Symptoms, signs and abnormal clinical and laboratory findings not elsewhere classified /R00-R99/
Повреде, тровања и последице деловања спољних фактора /S00-T98/	2634	2858	3043	3262	2584	4681	4509	Injuries, poisonings and consequences of external causes /S00-T98/
	1151	1299	1347	1352	1342	1063	1011	

¹⁾ Према Међународној класификацији болести; X ревизија.²⁾ Видети методолошке напомене.¹⁾ According to the International Classification of Diseases; X Revision.²⁾ See methodological remarks.

4.28. УМРЛИ, ПРЕМА УЗРОКУ СМРТИ ¹⁾ (наставак)
Република Србија
CAUSES OF DEATHS ¹⁾ (continued)
Republic of Serbia

	1971	1981	1991	1997	1991	2002	2004	
На 100000 становника - Per 100000 population								
Укупно	1005	941	997	1072	1138	1368	1398	Total
Мушко	1072	1003	1089	1139	1243	1442	1471	Males
Заразне и паразитарне болести /A00-B99/ Тумори /C00-D48/	24 160	17 152	11 185	11 212	8 219	10 295	9 306	Infectious and parasitic diseases /A00-B99/ Neoplasms /C00-D48/
Болести крви и крвотворних органа и неки поремећаји имуног система /D50-D89/ Болести жлезда са унутрашњим лучењем, исхране и метаболизма /E00-E88/	1 17	1 13	1 19	1 21	1 22	1 30	2 29	Diseases of the blood, blood-forming organs and some immunodeficiency disorders /D50-D89/ Endocrine and metabolic diseases /E00-E88/
Душевни поремећаји и поремећаји понашања /F00-F99/	4	4	13	7	16	9	13	Mental and behavioural disorders /F00-F99/
Болести нервног система /G00-G98/	5	5	9	9	10	12	16	Diseases of the nervous system, sense organs /G00-G98/
Болести ока и припојака ока /H00-H57/	-	...	-	-	Diseases of the eye /H00-H57/
Болести ува и мастоидног наст. /H60-H93/	-	...	-	-	Diseases of the ear and mastoid /H60-H93/
Болести крвотока /I00-I99/	544	505	542	602	626	720	727	Diseases of the circulatory system /I00-I99/
Болести дисајних органа /J00-J98/	69	57	61	52	69	60	66	Diseases of the respiratory system /J00-J98/
Болести органа за варење /K00-K92/	44	42	36	39	43	50	52	Diseases of the digestive system /K00-K92/
Болести коже и поткожног ткива /L00-L98/	-	-	-	-	-	-	-	Diseases of the skin and subcutaneous tissue /L00-L98/
Болести мишићно-коштаног система и везивног ткива /M00-M99/	-	-	-	1	-	1	1	Diseases of the musculoskeletal system and connective tissue /M00-M99/
Болести мокраћнополног система /N00-N98/	22	21	23	20	25	24	23	Diseases of the genitourinary system /N00-N98/
Нека стања настала у перинаталном периоду /P00-P96/	28	26	18	13	12	8	6	Certain conditions originating in the perinatal period /P00-P96/
Урођене аномалије, деформације и хромозомне ненормалности /Q00-Q99/	4	5	4	4	4	3	3	Congenital anomalies, deformations and chromosome abnormalities /Q00-Q99/
Симптоми, знаци и ненормални клинички и лабораторијски налази, неklasификовани на другом месту /R00-R99/	69	75	78	75	79	139	140	Symptoms, signs and abnormal clinical and laboratory findings not elsewhere classified /R00-R99/
Повреде, тровања и последице деловања спољних фактора /S00-T98/	80	80	88	71	111	78	78	Injuries, poisonings and consequences of external causes /S00-T98/
Женско	940	879	905	1006	1037	1297	1328	Females
Заразне и паразитарне болести /A00-B99/ Тумори /C00-D48/	15 119	12 115	8 134	6 154	5 160	4 208	5 222	Infectious and parasitic diseases /A00-B99/ Neoplasms /C00-D48/
Болести крви и крвотворних органа и неки поремећаји имуног система /D50-D89/ Болести жлезда са унутрашњим лучењем, исхране и метаболизма /E00-E88/	1 24	1 18	1 25	1 29	1 29	2 40	2 42	Diseases of the blood, blood-forming organs and some immunodeficiency disorders /D50-D89/ Endocrine and metabolic diseases /E00-E88/
Душевни поремећаји и поремећаји понашања /F00-F99/	1	1	2	2	2	3	6	Mental and behavioural disorders /F00-F99/
Болести нервног система /G00-G98/	4	4	7	8	8	10	13	Diseases of the nervous system, sense organs /G00-G98/
Болести ока и припојака ока /H00-H57/	-	...	-	-	Diseases of the eye /H00-H57/
Болести ува и мастоидног наст. /H60-H93/	-	...	-	-	Diseases of the ear and mastoid /H60-H93/
Болести крвотока /I00-I99/	573	536	549	632	641	788	795	Diseases of the circulatory system /I00-I99/
Болести дисајних органа /J00-J98/	54	46	38	32	42	35	39	Diseases of the respiratory system /J00-J98/
Болести органа за варење /K00-K92/	20	19	18	22	21	30	34	Diseases of the digestive system /K00-K92/
Болести коже и поткожног ткива /L00-L98/	-	-	-	-	-	1	1	Diseases of the skin and subcutaneous tissue /L00-L98/
Болести мишићно-коштаног система и везивног ткива /M00-M99/	-	-	1	1	1	3	3	Diseases of the musculoskeletal system and connective tissue /M00-M99/
Болести мокраћнополног система /N00-N98/	17	16	17	14	19	17	19	Diseases of the genitourinary system /N00-N98/
Трудноћа, порођај и бабиње /O00-O99/	1	1	-	-	-	-	-	Pregnancy, childbirth and puerperium /O00-O99/
Нека стања настала у перинаталном периоду /P00-P96/	20	17	12	8	7	5	4	Some conditions originating in the perinatal period /P00-P96/
Урођене аномалије, деформације и хромозомне ненормалности /Q00-Q99/	3	4	4	3	3	2	3	Congenital anomalies, deformations and chromosome abnormalities /Q00-Q99/
Симптоми, знаци и ненормални клинички и лабораторијски налази, неklasификовани на другом месту /R00-R99/	62	61	62	65	65	121	118	Symptoms, signs and abnormal clinical and laboratory findings not elsewhere classified /R00-R99/
Повреде, тровања и последице деловања спољних фактора /S00-T98/	27	28	27	27	34	28	26	Injuries, poisonings and consequences of external causes /S00-T98/

¹⁾ Видети методолошке напомене.¹⁾ See methodological remarks.

4.29. УМРЛА ОДОЈЧАД, ПРЕМА СТАРОСТИ¹⁾INFANT MORTALITY BY AGE GROUP¹⁾

Република Србија

Republic of Serbia

	1953	1961	1971	1981	1991	1997	1991	2002	2004	
Укупно	20186	12917	8027	5309	3079	1746	1322	790	633	Total
Старост										Age group
0 до 27 дана	7714	5618	3500	2391	1822	1172	961	573	457	0 - 27 days
До 24 часа	983	907	842	781	567	380	438	207	170	Under 24 hours
1 - 6 дана	2487	1964	1534	1126	877	571	340	239	186	1 - 6 days
7 - 13 дана	2038	1155	465	236	185	113	88	67	45	7 - 13 days
14 - 20 дана	1216	926	408	156	109	59	50	27	35	14 - 20 days
21 - 27 дана	990	666	251	92	84	49	45	33	21	21 - 27 days
28 дана - 2 месеца	4406	2997	1708	1068	462	253	163	117	90	28 days to 2 months
3 - 5 месеци	3716	2244	1412	1040	432	171	116	54	48	3 - 5 months
6 - 11 месеци	4350	2058	1407	810	363	150	82	46	38	6 - 11 months
Структура – Structure										
Укупно	100	100	100	100	100	100	100	100	100	Total
Старост										Age group
0 до 27 дана	38,2	43,5	43,6	45,0	59,2	67,1	72,7	72,5	72,2	0 - 27 days
До 24 часа	4,9	7,0	10,5	14,7	18,4	21,8	33,1	26,2	26,9	Under 24 hours
1 - 6 дана	12,3	15,2	19,1	21,2	28,5	32,7	25,7	30,3	29,4	1 - 6 days
7 - 13 дана	10,1	8,9	5,8	4,4	6,0	6,5	6,7	8,5	7,1	7 - 13 days
14 - 20 дана	6,0	7,2	5,1	2,9	3,5	3,4	3,8	3,4	5,5	14 - 20 days
21 - 27 дана	4,9	5,2	3,1	1,7	2,7	2,8	3,4	4,2	3,3	21 - 27 days
28 дана - 2 месеца	21,8	23,2	21,3	20,1	15,0	14,5	12,3	14,8	14,2	28 days to 2 months
3 - 5 месеци	18,4	17,4	17,6	19,6	14,0	9,8	8,8	6,8	7,6	3 - 5 months
6 - 11 месеци	21,5	15,9	17,5	15,3	11,8	8,6	6,2	5,8	6,0	6 - 11 months

¹⁾ Видети методолошке напомене.¹⁾ See methodological remarks.4.30. НАЈЧЕШЋИ УЗРОЦИ СМРТИ ОДОЈЧАДИ^{1) 2)}MOST FREQUENT CAUSES OF INFANT DEATHS^{1) 2)}

Република Србија

Republic of Serbia

	1971	1981	1991	1997	1991	2002	2004	
Укупно	5517	5309	3079	1746	1322	790	633	Total
Заразне и паразитарне болести /A00-B99/	568	518	343	90	39	3	5	Infectious diseases and parasitic diseases /A00-B99/
Болести нервног система и уха /G00-G98, H60-H93/	46	67	41	31	22	11	6	Diseases of the nervous system and of the ear /G00-G98, H60-H93/
Болести дисајних органа /J00-J98/	1499	1015	364	125	67	15	14	Diseases of the respiratory system /J00-J98/
Урођене наконности, деформације и хромозомске ненормалности /Q00-Q99/	259	399	315	229	215	138	153	Congenital anomalies /Q00-Q99/
Превремен порођај /P07/	664	835	455	119	212	39	77	Immaturity /P07/
Интраутерна хипоксија и порођајна асфиксија /P20-P21/	810	396	252	149	143	107	60	Hypoxia and asphyxia /P20-P21/
Респираторна угроженост новорођенчета /P22/	55	272	247	289	147	180	102	Infant respiratory distress /P22/
Друга респираторна стања /P23-P28/	136	179	151	135	87	50	37	Other respiratory conditions /P23-P28/
Друга перинатална стања /P00-P05, P08-P15, P29-P96/	364	284	349	372	168	120	86	Other perinatal conditions /P00-P05, P08-P15, P29-P96/
Све друге болести /C00-D48, D50-D89, E00-E88, F00-F99 I00-I99, K00-K92, L00-L98, M00-M99, N00-N98/	328	199	177	30	63	18	23	Other diseases /C00-D48, D50-D89, E00-E88, F00-F99, I00-I99, K00-K92, L00-L98, M00-M99, N00-N98/
Симптоми, знаци и ненормални клинички и лабораторијски налази, неklasификовани на другом месту /R00-R99/	764	1107	365	163	140	99	74	Symptoms, signs and abnormal clinical and laboratory findings not elsewhere classified /R00-R99/
Насилне смрти /V01-Y89/	24	38	20	14	19	10	7	Deaths by violence /V01-Y89/

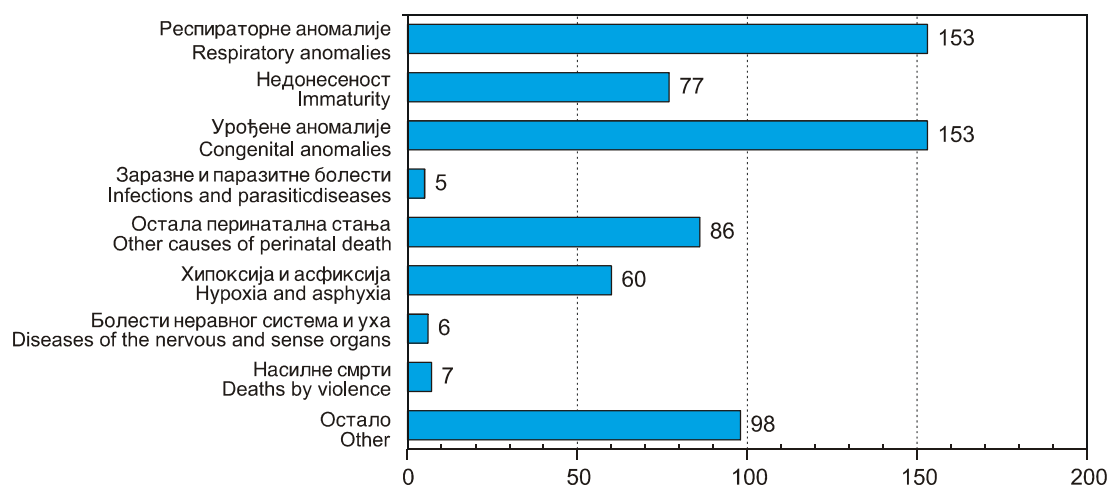
¹⁾ Најчешћи узроци смрти одојчади, према X ревизији Међународне класификације болести.¹⁾ The most frequent causes of infant death according to International Classification of Diseases, X, Revision.²⁾ Видети методолошке напомене.²⁾ See methodological remarks.

4.30. НАЈЧЕШЋИ УЗРОЦИ СМРТИ ОДОЈЧАДИ
(наставак)
Република Србија

MOST FREQUENT CAUSES OF INFANT DEATHS
(continued)
Republic of Serbia

	1971	1981	1991	1997	1991	2002	2004	
На 100000 живорођених - Per 100000 live births								
Укупно	3650	3504	2159	1424	1463	1012	810	Total
Заразне и паразитарне болести /A00-B99/	376	342	240	73	43	4	6	Infectious diseases and parasitic diseases /A00-B99/
Болести нервног система и уха /G00-G98, H60-H93/	30	44	29	25	24	14	8	Diseases of the nervous system and of the ear /G00-G98, H60-H93/
Болести дисајних органа /J00-J98/	992	670	255	102	74	19	18	Diseases of the respiratory system /J00-J98/
Урођене наказности, деформације и хромозомске ненормалности /Q00-Q99/	171	263	221	187	238	177	196	Congenital anomalies /Q00-Q99/
Превремен порођај /P07/	439	551	319	97	235	50	98	Immaturity /P07/
Интраутерна хипоксија и порођајна асфиксија /P20-P21/	536	261	177	121	158	137	77	Hypoxia and asphyxia /P20-P21/
Респираторна угроженост новорођенчета /P22/	36	180	173	236	163	230	130	Infant respiratory distress /P22/
Друга респираторна стања /P23-P28/	90	118	106	110	96	64	47	Other respiratory conditions /P23-P28/
Друга перинатална стања /P00-P05, P08-P15, P29-P96/	241	187	245	303	186	154	110	Other perinatal conditions /P00-P05, P08-P15, P29-P96/
Све друге болести /C00-D48, D50-D89, E00-E88, F00-F99, I00-I99, K00-K92, L00-L98, M00-M99, N00-N98/	217	131	124	24	70	23	29	Other diseases /C00-D48, D50-D89, E00-E88, F00-F99, I00-I99, K00-K92, L00-L98, M00-M99, N00-N98/
Симптоми, знаци и ненормални клинички и лабораторијски налази, неклассификовани на другом месту /R00-R99/	506	731	256	133	155	127	95	Symptoms, signs and abnormal clinical and laboratory findings not elsewhere classified /R00-R99/
Насилне смрти /V01-Y89/	16	25	14	11	21	13	9	Deaths by violence /V01-Y89/

Граф. 4.2. УМРЛА ОДОЈЧАД, ПРЕМА УЗРОКУ СМРТИ, 2004.
INFANT MORTALITY ACCORDING TO CAUSE OF DEATH, 2004



4.31. УМРЛИ УСПЕД НЕСРЕЋНОГ СЛУЧАЈА^{1) 3)}DEATHS CAUSED BY ACCIDENTS^{1) 3)}

	1956	1961	1971	1981	1991	1997	1991	2002 ²⁾	2004 ²⁾	
Несрећни случајеви - Accidents										
Укупно	1967	2165	3736	3467	3937	2881	3904	1506	1496	Total
Пол										Sex
Мушки	1464	1686	2889	2634	3104	2147	3074	1095	1125	Males
Женски	503	479	847	833	833	734	830	411	371	Females
Старост										Age groups
0 - 4 год.	292	224	188	140	79	48	76	20	23	0 - 4
5 - 14	232	230	251	193	115	105	112	62	42	5 - 14
15 - 24	355	329	556	370	585	328	578	139	141	15 - 24
25 - 34	295	350	548	533	670	320	665	144	140	25 - 34
35 - 44	160	206	620	458	623	419	619	160	175	35 - 44
45 - 54	228	247	471	599	463	423	458	237	252	45 - 54
55 - 64	127	249	483	397	567	461	563	195	196	55 - 64
65 и више год.	227	329	596	755	769	770	768	546	521	65 and over
Непознато	12	...	23	22	66	7	65	3	6	Unknown
Спољни узрок несрећног случаја²⁾										Deaths caused by external causes²⁾
Саобраћајни удеси /V01-V99/	337	658	1938	2315	1452	1086	1432	621	593	Traffic accidents /V01-V99/
Падови /W00-W19/	334	249	211	262	132	167	131	181	76	Accidental falls /W00-W19/
Задесна давлeња и потапања /W65-W84/	430	413	344	284	170	86	170	132	85	Accidental drowning and submer-sion /W65-W84/
Дим, ватра, пламен /X00-X09/	63	52	62	39	77	76	77	54	55	Accidents caused by smoke, fire and flame /X00-X09/
Случајна тровања /X40-X49/	84	105	115	95	70	51	66	30	34	Accidental poisoning /X40-X49/
Остали узроци /W20-W64, W85-W99, X10-X39, X50-X59, Y40-Y89/	719	688	1066	472	2036	1415	2028	488	653	All other causes /W20-W64, W85-W99, X10-X39, X50-X59, Y40-Y89/
На 100000 становника - Per 100000 population										
Укупно	27	28	44	37	40	29	50	20	20	Total
Пол										Sex
Мушки	41	45	69	57	64	43	80	30	31	Males
Женски	14	12	20	18	17	15	21	11	10	Females
Старост										Age groups
0 - 4 год.	36	32	26	18	10	8	16	6	6	0 - 4
5 - 14	18	15	18	13	8	7	11	7	5	5 - 14
15 - 24	26	28	36	26	41	22	56	14	14	15 - 24
25 - 34	23	25	48	35	49	23	61	15	14	25 - 34
35 - 44	22	23	45	40	43	30	49	16	18	35 - 44
45 - 54	27	31	54	45	43	35	49	20	21	45 - 54
55 - 64	23	37	66	50	48	42	52	23	23	55 - 64
65 и више год.	49	63	83	86	79	59	86	44	41	65 and over
Спољни узрок несрећног случаја²⁾										Deaths caused by external causes²⁾
Саобраћајни удеси /V01-V99/	5	9	23	25	15	11	18	8	8	Traffic accidents /V01-V99/
Падови /W00-W19/	5	3	2	3	1	2	2	2	1	Accidental falls /W00-W19/
Задесна давлeња и потапања /W65-W84/	6	5	4	3	2	1	2	2	1	Accidental drowning and submer-sion /W65-W84/
Дим, ватра, пламен /X00-X09/	1	1	1	-	1	1	1	1	1	Accidents caused by smoke, fire and flame /X00-X09/
Случајна тровања /X40-X49/	1	1	1	1	1	1	1	-	-	Accidental poisoning /X40-X49/
Остали узроци /W20-W64, W85-W99, X10-X39, X50-X59, Y40-Y89/	10	9	13	5	21	14	26	6	9	All other causes /W20-W64, W85-W99, X10-X39, X50-X59, Y40-Y89/

¹⁾ Спољни узрок несрећног случаја, самоубиства и убиства дат је према Међународној класификацији болести; X ревизија.

²⁾ Дају се посебно само модалитети који су упоредиви за цео период.

³⁾ Видети методолошке напомене.

¹⁾ Deaths from external causes, suicides and homicides are presented according to the International Classification of Diseases, X. Revision.

²⁾ Modalities comparable for the whole period only.

³⁾ See methodological remarks.

4.32. УМРЛИ УСПЕД САМОУБИСТВА^{1) 3)}DEATHS CAUSED BY SUICIDES^{1) 3)}

Република Србија

Republic of Serbia

	1956	1961	1971	1981	1991	1997	1991	2002 ²⁾	2004 ²⁾	
Самоубиства - <i>Suicides</i>										
Укупно	758	924	1146	1341	1475	1661	1472	1449	1346	Total
Пол										Sex
Мушки	490	586	793	932	1017	1143	1016	1053	979	Males
Женски	268	338	353	409	458	518	456	396	367	Females
Старост										Age groups
Испод 15 год.	3	5	10	40	7	7	7	4	1	Under 15
15 - 24	107	127	154	102	80	144	79	82	63	15 - 24
25 - 34	111	131	115	123	128	157	127	117	94	25 - 34
35 - 44	94	109	204	142	196	229	196	154	143	35 - 44
45 - 54	174	181	172	278	220	253	220	249	270	45 - 54
55 - 64	136	187	216	209	327	277	327	252	232	55 - 64
65 и више год.	131	184	272	442	512	592	511	588	542	65 and over
Непознато	2	-	3	5	5	2	5	3	1	Unknown
Начин и средство извршења самоубиства ²⁾										Modes and means of committing suicide ²⁾
Тровање /X60-X69/	90	106	154	147	114	124	114	116	114	Poisoning /X60-X69/
Вешање /X70/	468	626	661	917	981	928	978	876	836	Hanging /X70/
Дављење /X71/	66	18	97	68	69	92	69	52	61	Drowning /X71/
Ватрено оружје /X72-X75/	42	35	51	63	125	243	125	172	161	Firearms /X72-X75/
Оштри предмети /X78 /	25	24	19	35	16	25	16	18	28	Sharp things /X78/
Скок с висине /X80/	20	19	38	19	43	62	43	27	18	Jumping /X80/
Остале врсте самоубиства /X76, X77, X79, X81-X84/	47	96	126	92	127	187	127	188	128	Other and unspecified suicides /X76, X77, X79, X81-X84/
На 100000 становника - <i>Per 100000 inhabitants</i>										
Укупно	10	12	14	14	15	17	19	19	18	Total
Пол										Sex
Мушки	14	16	19	20	21	23	26	29	27	Males
Женски	7	9	8	9	9	10	11	10	10	Females
Старост										Age groups
Испод 15 год.	-	-	-	2	-	-	-	-	-	Under 15
15 - 24	8	11	10	7	6	10	8	8	6	15 - 24
25 - 34	9	9	10	8	9	11	12	12	9	25 - 34
35 - 44	13	12	15	12	13	16	16	15	14	35 - 44
45 - 54	21	23	20	21	20	21	23	21	23	45 - 54
55 - 64	25	28	30	26	27	25	30	30	27	55 - 64
65 и више год.	28	35	38	50	52	46	57	47	43	65 and over
Начин и средство извршења самоубиства ²⁾										Modes and means of committing suicide ²⁾
Тровање /X60-X69/	1	1	2	2	1	1	1	2	2	Poisoning /X60-X69/
Вешање /X70/	6	8	7	10	10	9	12	12	11	Hanging /X70/
Дављење /X71/	1	-	1	1	1	1	1	1	1	Drowning /X71/
Ватрено оружје /X72-X75/	1	-	1	1	1	2	2	2	2	Firearms /X72-X75/
Оштри предмети /X78 /	-	-	-	-	-	-	-	-	-	Sharp things /X78/
Скок с висине /X80/	-	-	-	-	-	1	1	-	-	Jumping /X80/
Остале врсте самоубиства /X76, X77, X79, X81-X84/	1	1	1	1	1	2	2	3	2	Other and unspecified suicides /X76, X77, X79, X81-X84/

¹⁾ Спољњи узрок самоубиства дат је према Међународној класификацији болести; X ревизија.

²⁾ Дају се посебно само модалитети који су упоредиви за цео период.

³⁾ Видети методолошке напомене.

¹⁾ Deaths from suicides are presented according to the International Classification of Diseases, X. Revision.

²⁾ Modalities comparable for the whole period only.

³⁾ See methodological remarks.

4.33. УМРЛИ УСПЕД УБИСТВА ^{1) 3)}DEATHS CAUSED BY HOMICIDES ^{1) 3)}

Република Србија

Republic of Serbia

	1956	1961	1971	1981	1991	1997	1991	2002 ²⁾	2004 ²⁾	
Убиства - Homicides										
Укупно	286	282	332	209	217	321	214	164	138	Total
Пол										Sex
Мушки	215	217	256	152	161	222	158	118	95	Males
Женски	71	65	76	57	56	99	56	46	43	Females
Старост										Age groups
0 - 4 год.	12	21	17	8	-	4	-	3	2	0 - 4 год.
5 - 14	2	5	12	7	5	7	5	4	-	5 - 14
15 - 24	43	21	54	29	36	55	36	28	27	15 - 24
25 - 34	62	60	50	40	33	46	32	33	16	25 - 34
35 - 44	55	61	71	39	49	56	47	35	22	35 - 44
45 - 54	52	52	44	41	37	42	37	19	26	45 - 54
55 - 64	31	36	39	21	30	60	30	14	12	55 - 64
65 и више год.	29	23	44	23	25	50	25	28	33	65 and over
Непознато	-	3	1	1	2	1	2	-	-	Unknown
Начин и средство извршења убиства²⁾										Modes and means of committing homicide²⁾
Вешање и потапање /X91-X92/	10	-	18	10	6	16	6	9	10	Hanging and submersion /X91-X92/
Ватрено оружје и експлозив /X93-X96/	63	50	102	55	78	147	75	70	48	Firearms and explosive /X93-X96/
Оштри предмети /X99-Y00/	120	118	72	37	45	58	45	17	33	Sharp things /X99-Y00/
Насиље уз примену телесне снаге /Y04-Y05/	-	-	29	14	21	5	21	4	3	Violence by body-strength usage /Y04-Y05/
Други и неозначени начини /X85-X90, X97-X98, Y00-Y03, Y06-Y09/	93	114	111	93	67	95	67	64	44	Other and unspecified homicides /X85-X90, X97-X98, Y00-Y03, Y06-Y09/
На 100000 становника - Per 100000 inhabitants										
Укупно	4	4	4	2	2	3	3	2	2	Total
Пол										Sex
Мушки	6	6	6	3	3	4	4	3	3	Males
Женски	2	2	2	1	1	2	1	1	1	Females
Старост										Age groups
0 - 4 год.	1	3	2	1	-	1	-	1	1	0 - 4 год.
5 - 14	-	-	1	-	-	-	-	-	-	5 - 14
15 - 24	3	2	4	2	2	4	3	3	3	15 - 24
25 - 34	5	4	4	3	2	3	3	3	2	25 - 34
35 - 44	8	7	5	3	3	4	4	3	2	35 - 44
45 - 54	6	6	5	3	3	3	4	2	2	45 - 54
55 - 64	6	5	5	3	3	5	3	2	1	55 - 64
65 и више год.	6	4	6	3	3	4	3	2	3	65 and over
Начин и средство извршења убиства²⁾										Modes and means of committing homicide²⁾
Вешање и потапање /X91-X92/	-	-	-	-	-	-	-	-	-	Hanging and submersion /X91-X92/
Ватрено оружје и експлозив /X93-X96/	1	1	1	1	1	1	1	1	1	Firearms and explosive /X93-X96/
Оштри предмети /X99-Y00/	2	2	1	-	-	1	1	-	-	Sharp things /X99-Y00/
Насиље уз примену телесне снаге /Y04-Y05/	-	-	-	-	-	-	-	-	-	Violence by body-strength usage /Y04-Y05/
Други и неозначени начини /X85-X90, X97-X98, Y00-Y03, Y06-Y09/	1	1	1	1	1	1	1	1	1	Other and unspecified homicides /X85-X90, X97-X98, Y00-Y03, Y06-Y09/

¹⁾ Спољни узрок убиства дат је према Међународној класификацији болести; X ревизија.²⁾ Дају се посебно само модалитети који су упоредиви за цео период.³⁾ Видети методолошке напомене.¹⁾ Deaths from external homicides are presented according to the International Classification of Diseases, X. Revision.²⁾ Modalities comparable for the whole period only.³⁾ See methodological remarks.

4.34. ПРИРОДНО КРЕТАЊЕ СТАНОВНИШТВА,
ПО ПОДРУЧЈИМА, 1994. И 2004.NATURAL POPULATION
CHANGES BY AREAS, 1994 AND 2004

	Република Србија - Republic of Serbia										
	1994				1994			2004			
	укупно Total	централ- на Србија Central Serbia	Војво- дина Vojvo- dina	Косово и Мето- хија Kosovo and Me- tohia	укупно Total	централ- на Србија Central Serbia	Војво- дина Vojvo- dina	укупно Total	централ- на Србија Central Serbia		Војво- дина Vojvo- dina
Становништво средином године, укупно, хиљ.	9885	5810	1996	2079	7806	5810	1996	7463	5441	2022	Total mid-year popula- tion, thousands
Живорођени	128742	63697	21595	43450	85292	63697	21595	78186	57980	20206	Live births
Живорођени на 1000 становника	13,0	11,0	10,8	20,9	10,9	11,0	10,8	10,5	10,7	10,0	Live births per 1000 in- habitants
Умрли, укупно	100678	65493	27518	7667	93011	65493	27518	104320	74556	29764	Deaths, total
Умрли на 1000 становника	10,2	11,3	13,8	3,7	11,9	11,3	13,8	14,0	13,7	14,7	Deaths per 1000 inhabi- tants
Умрла одојчад	2392	1000	311	1081	1311	1000	311	633	490	143	Infant deaths
Умрла одојчад на 1000 живорођених	18,6	15,7	14,4	24,9	15,4	15,7	14,4	8,1	8,5	7,1	Infant deaths per 1000 live births
Природни прираштај	28064	-1796	-5923	35783	-7719	-1796	-5923	-26134	-16576	-9558	Natural increase
Природни прираштај на 1000 становника	2,8	-0,3	-3,0	17,2	-1,0	-0,3	-3,0	-3,5	-3,0	-4,7	Natural increase per 1000 inhabitants
Закључени бракови	56050	33043	11048	11959	44091	33043	11048	42030	30694	11336	Marriages
Закључени бракови на 1000 становника	5,7	5,7	5,5	5,8	5,6	5,7	5,5	5,6	5,6	5,6	Marriages per 1000 in- habitants

4.35. РОЂЕНИ, УМРЛИ, ЗАКЉУЧЕНИ И РАЗВЕДЕНИ
БРАКОВИ, 1994. И 2004.BIRTHS, DEATHS, MARRIAGES AND DIVORCES,
1994 AND 2004

	Република Србија - Republic of Serbia										
	1994				1994			2004			
	укупно Total	централ- на Србија Central Serbia	Војво- дина Vojvo- dina	Косово и Мето- хија Kosovo and Me- tohia	укупно Total	централ- на Србија Central Serbia	Војво- дина Vojvo- dina	укупно Total	централ- на Србија Central Serbia		Војво- дина Vojvo- dina

Живорођени - Live births

Укупно	128742	63697	21595	43450	85292	63697	21595	78186	57980	20206	Total
Пол											Sex
Мушки	66923	33066	11045	22812	44111	33066	11045	40344	29977	10367	Males
Женски	61819	30631	10550	20638	41181	30631	10550	37842	28003	9839	Females
Место порођаја											Place of birth
Здравствена организација	111397	61340	21031	29026	82371	61340	21031	77153	57079	20074	Health organization
Друго место	17345	2357	564	14424	2921	2357	564	1033	901	132	Other place
Стручна помоћ											Medical attendance
Са стручном помоћи	115460	62293	21540	31627	83833	62293	21540	77685	57512	20173	With medical attendance
Без стручне помоћи	13282	1404	55	11823	1459	1404	55	501	468	33	Without medical atten- dance
Рођени											Births
У браку	110608	55773	18495	36340	74268	55773	18495	60832	45336	15496	Legitimate
Ван брака	21455	10140	3523	7792	13663	10140	3523	17354	12644	4710	Illegitimate

4.35. РОЂЕНИ, УМРЛИ; ЗАКЉУЧЕНИ И РАЗВЕДЕНИ
БРАКОВИ, 1994. И 2004. (наставак)BIRTHS, DEATHS, MARRIAGES AND DIVORCES,
1994 AND 2004 (continued)

	Република Србија - Republic of Serbia								
	1994				1994			2004	
	укупно Total	централ- на Србија Central Serbia	Војво- дина Vojvo- dina	Косово и Мето- хија Kosovo and Me- tohia	укупно Total	централ- на Србија Central Serbia	Војво- дина Vojvo- dina	укупно Total	централ- на Србија Central Serbia

Мртворођени – Stillbirths

Укупно	780	386	160	234	546	386	160	419	300	119	Total
Мушки	429	197	96	136	293	197	96	233	164	69	Males
Женски	351	189	64	98	253	189	64	186	136	50	Females

Умрли – Deaths

Укупно	100678	65493	27518	7667	93011	65493	27518	104320	74556	29764	Total
Место смрти											Place of occurrence
Здравствена организација	39086	25972	8403	4711	34375	25972	8403	35779	25632	10147	Health organization
Друго место	61592	39521	19115	2956	58636	39521	19115	68541	48924	19617	Other place
Умрли у здравственој организацији, %	38,8	39,6	30,5	61,4	37,0	39,6	30,5	34,3	34,4	34,1	Deaths in health organization, %
Лечење											Medical treatment
Лечени	90858	58612	25802	6444	84414	58612	25802	96507	68463	28044	Medically treated
Нису лечени	9820	6881	1716	1223	8597	6881	1716	7813	6093	1720	Without med. treatment
Лечени, %	90,2	89,4	93,7	84,0	90,8	89,4	93,7	92,5	91,8	94,2	Medically treated, %
Узрок смрти дао											Cause of death certified by
Лекар или обдуктор	86577	53517	26027	7033	79544	53517	26027	89749	61306	28443	Physician or dissector
Лекар - прегледач мртваца	12178	10302	1484	392	11786	10302	1484	12947	11642	1305	Physician coroner
Друго лице	1923	1674	7	242	1681	1674	7	1624	1608	16	Other person
Умрли за које је податке о узроку смрти дао лекар или обдуктор, %	85,8	81,6	94,5	91,6	85,5	81,6	94,5	86,0	82,2	95,6	% of deaths with the cause of death certified by a physician or dissector, %

Умрла одојчад - Infant deaths

Укупно	2392	1000	311	1081	1311	1000	311	633	490	143	Total
Старост											Age
0 до 27 дана	1629	709	218	702	927	709	218	457	360	97	0 – 27 days
До 24 часа	414	202	62	150	264	202	62	170	133	37	Under 24 hours
1 – 6 дана	783	344	111	328	455	344	111	186	154	32	1 – 6 days
7 – 13 дана	208	82	25	101	107	82	25	45	35	10	7 – 13 days
14 – 20 дана	134	48	13	73	61	48	13	35	26	9	14 – 20 days
21 – 27 дана	90	33	7	50	40	33	7	21	12	9	21 – 27 days
28 дана до 2 месеца	318	128	38	152	166	128	38	90	69	21	28 days – 2 months
3 – 5 месеци	260	105	29	126	134	105	29	48	35	13	3 – 5 months
6 – 11 месеци	185	58	26	101	84	58	26	38	26	12	6 – 11 months

**4.35. РОЂЕНИ, УМРЛИ; ЗАКЉУЧЕНИ И РАЗВЕДЕНИ
БРАКОВИ, 1994. И 2004. (наставак)**
**BIRTHS, DEATHS, MARRIAGES AND DIVORCES,
1994 AND 2004 (continued)**

	Република Србија - Republic of Serbia								
	1994				1994			2004	
	укупно Total	централ- на Србија Central Serbia	Војво- дина Vojvo- dina	Косово и Мето- хија Kosovo and Me- tohia	укупно Total	централ- на Србија Central Serbia	Војво- дина Vojvo- dina	укупно Total	централ- на Србија Central Serbia

Закључени бракови - Marriages

Укупно	56050	33043	11048	11959	44091	33043	11048	42030	30694	11336	Total
Старост мужа											Age of the husband
Испод 15 год.	-	-	-	-	-	-	-	-	-	-	Under 15
15 - 19	1469	785	225	459	1010	785	225	525	390	135	15 - 19
20 - 24	18027	10681	3625	3721	14306	10681	3625	8008	5724	2284	20 - 24
25 - 29	18839	10563	3657	4619	14220	10563	3657	14407	10489	3918	25 - 29
30 - 34	8909	5286	1630	1993	6916	5286	1630	8725	6585	2140	30 - 34
35 - 39	3431	2278	630	523	2908	2278	630	3793	2852	941	35 - 39
40 - 44	1751	1179	390	182	1569	1179	390	2046	1471	575	40 - 44
45 - 49	821	532	216	73	748	532	216	1329	959	370	45 - 49
50 - 54	575	362	153	60	515	362	153	952	680	272	50 - 54
55 и више год.	1870	1187	501	182	1688	1187	501	1947	1300	647	55 and over
Непознато	358	190	21	147	211	190	21	298	244	54	Unknown
Старост жене											Age of the wife
Испод 15 год.	-	-	-	-	-	-	-	-	-	-	Under 15
15 - 19	11409	6614	2181	2614	8795	6614	2181	4273	3219	1054	15 - 19
20 - 24	23132	13283	4369	5480	17652	13283	4369	13607	9835	3772	20 - 24
25 - 29	11979	7023	2313	2643	9336	7023	2313	12145	8892	3253	25 - 29
30 - 34	4224	2681	877	666	3558	2681	877	5467	4105	1362	30 - 34
35 - 39	1783	1176	407	200	1583	1176	407	2219	1654	565	35 - 39
40 - 44	1109	755	268	86	1023	755	268	1321	946	375	40 - 44
45 - 49	635	425	175	35	600	425	175	989	686	303	45 - 49
50 - 54	458	306	122	30	428	306	122	826	543	283	50 - 54
55 и више год.	1117	681	312	124	993	681	312	987	668	319	55 and over
Непознато	204	99	24	81	123	99	24	196	146	50	Unknown

Разведени бракови - Divorces

Укупно	6657	4444	1914	299	6358	4444	1914	8845	6396	2449	Total
Трајање брака											Length of marriage
Испод 1 године	335	215	99	21	314	215	99	274	191	83	Under 1 year
1 год.	548	354	163	31	517	354	163	543	416	127	1 year
2	517	342	152	23	494	342	152	586	441	145	2
3	513	367	125	21	492	367	125	569	427	142	3
4	479	309	133	37	442	309	133	523	397	126	4
5 - 9	1564	1022	456	86	1478	1022	456	1885	1385	500	5 - 9
10 - 14	982	651	292	39	943	651	292	1432	1033	399	10 - 14
15 и више год.	1719	1184	494	41	1678	1184	494	3033	2106	927	15 and over

ЗАПОСЛЕНОСТ И ЗАРАДЕ

EMPLOYMENT AND EARNINGS

ЗАПОСЛЕНОСТ

EMPLOYMENT

Извори и методи прикупљања података

Sources and methods of data collection

Подаци о запосленима у предузећима, установама и организацијама добијени су на основу Полугодишњег извештаја о запосленима и зарадама запослених (РАД-1) и путем Анкете за допуну полугодишњег извештаја РАД-1. Овим извештајима не обухватају се запослени у Министарству за народну одбрану, Министарству унутрашњих послова, као и запослени у представништвима наше земље у иностранству.

Data on employed persons in enterprises, institutions and organizations, have been obtained on the basis of Regular Semiannual Report on employed persons and their earnings (RAD-1) and by the semiannual report supplementing Inquiry (RAD-1). Employed persons in ministry of national defense, ministry of the interior, as well as employees in branch offices abroad, in these reports are not included.

Подаци о приватним предузетницима, лицима која самостално обављају делатност-професију и лицима запосленим код њих прикупљени су полугодишњим извештајем РАД-15, од Републичког завода за здравствено осигурање.

Data on private entrepreneurs, independent persons performing activity-occupation and their employed persons, are taken from the semiannual report RAD-15 issued by the Republic Office for Health

Подаци о запосленима и незапосленима – према међународним дефиницијама, прикупљени су Анкетом о радној снази.

Data on employed persons and unemployed persons, according to international definitions, by the Labor Force Survey have been collected.

Подаци о запошљавању и о незапосленим лицима преузети су од Националне службе за запошљавање.

Data on employment and unemployed persons are taken over from National Employment Service.

Обухватност

Coverage

При спровођењу истраживања о запосленима усвојен је организационо-територијални принцип посматрања, где је општина узета као основна територијална јединица.

For the realization on employed persons survey, the territorial monitoring principle was used, and a municipality as a basic territorial unit has been taken.

Од јануара 2001. године примењује се Закон о класификацији делатности и о регистру јединица разврставања, тако да су у овом годишњаку подаци о запосленима приказани по новој класификацији делатности.

Since January 2001, Law on Classification of Activities and on Register of Classification Units has been applied, so data on employees in this Yearbook are published according to the new Classification of Activities.

Анкета за допуну полугодишњег извештаја РАД-1 обезбеђује оцене запослених у предузећима и другим организацијама које имају мање од 50 запослених, а које нису обухваћене редовним полугодишњим извештајем. Оцене се добијају на основу стратификованог простог случајног узорка, обима 450 јединица.

Semiannual supplementing report inquiry RAD-1 provides evaluations of employed persons in enterprises and other organizations having less than 50 employed persons, not covered by Regular Semiannual Report. Evaluations are obtained on the basis of stratified simple random sample with volume of 450 units.

Анкетом о радној снази обухваћено је становништво преко петнаест година старости. Примарне јединице узорка јесу пописни кругови, а у сваком пописном кругу анкетирано је по пет домаћинства.

Sample survey on labor force covers population aged over 15 years. Enumeration districts are primary sample units, and five households were enumerated in each enumeration district.

Подаци о запошљавању и незапосленим лицима преузети су од Националне службе за запошљавање.

Data on employment and unemployed persons are taken over from National Employment Service.

Дефиниције

Под појмом *запослени* подразумевају се лица која имају заснован радни однос са послодавцем (предузећем, установом, организацијом и приватним предузетником-лицем које самостално обавља делатност или професију), као и сам послодавац у случају приватног предузетника-лица које самостално обавља делатност или професију. Не сматрају се *запослени* лица која раде по уговору о делу или по уговору о обављању привремених и повремених послова.

Под појмом *приватни предузетник-лице које самостално обавља делатност или професију* подразумева се физичко лице које ради стицања добити оснива радњу, односно одговарајући облик пословања (радионицу, канцеларију, биро, сервис, агенцију, студио, пансион, апотеку, ординацију и сл.) за обављање самосталне делатности.

Према Закону о запошљавању и осигурању за случај незапослености, члан 3, став 1: "*Лице која тражи запослење*, у смислу овог Закона, је незапослено лице и запослени који тражи промену запослења".

Према Закону о запошљавању и осигурању за случај незапослености, члан 4, став 1: "*Незапослени*, у смислу овог Закона, је лице од 15 до 65 година живота способно и одмах спремно да ради, које није засновало радни однос или на други начин остварило право на рад, а који се води на евиденцији незапослених и активно тражи посао".

У групи *незапослених лица која први пут траже запослење* обухваћена су лица која нису била у радном односу пре пријављивања Националној служби за запошљавање.

У групи *незапослена лица која примају новчану накнаду* приказана су само она лица којима се на основу решења Републичког завода за тржиште рада, према важећим законским прописима, исплаћује новчана накнада као незапосленом лицу.

Осигурани пољопривредници јесу лица за која се према закону, сматра да се баве пољопривредом (пољопривредници, чланови домаћинства пољопривредника и чланови мешовитог домаћинства), ако нису: осигураници запослени, осигураници самосталних делатности, корисници пензија и на школовању.

Под *стопом незапослености* подразумева се број незапослених лица регистрованих у Националној служби за запошљавање у односу на збир укупног броја запослених, осигураних пољопривредника и незапослених лица у периоду за који се даје податак.

ДЕФИНИЦИЈЕ ЗА АНКЕТУ О РАДНОЈ СНАЗИ

Активно становништво (радну снагу) чине сва запослена и незапослена лица.

Под појмом *запослени* у овој анкети подразумевају се лица која су најмање један сат у седмици за коју се вршило анкетање обављала неки посао у циљу стицања средстава за живот, као и лица која су имала запослење, али су у тој седмици била одсутна с посла.

Под послом којим се стичу средства за живот подразуме-

Definitions

The term *employed* in this survey comprises persons who entered into employment with an employer (enterprise, institution, organization and private entrepreneur –person performing occupation-activity independently), as well as employer himself in case of a private entrepreneur - person performing occupation-activity independently. Persons working under working contract or contract on performing temporary or occasional jobs are not considered to be employed.

The term *private entrepreneur- person performing occupation-activity independently* comprises a physical entity who, in order to gain profit, founds a shop, or an appropriate form of business (workshop, office, bureau, service, agency, studio, boardinghouse, pharmacy, ordination etc.) for performance of independent activity.

According to the Law on employment and insurance in the case of unemployment- Art. 3 Item 1: *A person seeking employment* in the sense of this Law, is an unemployed person and employed person who wants to change the job. -

According to the Law on employment and insurance in the case of unemployment- Art. 4 Item 1: An unemployed person, in the sense of this Law, is a person aged between 15 and 65 capable and ready to begin working immediately, that has not entered into employment neither he/she has in any other way realized right to-work, but who is kept in records of unemployed and actively seeks a job.

The term *unemployed person seeking employment for the first time* comprises persons that have not entered into employment before registering into National Employment Service.

The term *unemployed person receiving money compensation* comprises persons that, according to the Decision of the National Employment Service, pursuant to the valid legal regulations, receives money compensation as an unemployed person.

The term *insured agricultural workers* comprises persons that ,according to the Law, are considered to deal with agriculture (agricultural workers, members of agricultural household and members of mixed household), if they are not: insured employees, insured persons performing activity independently, pensions' beneficiaries and at school.

Unemployment rate comprises the unemployed persons number registered at National Employment Service in relation to the total employed persons, insured agricultural workers and unemployed persons in the period for which the data is been released.

DEFINITIONS FOR THE LABOUR FORCE SURVEY

The term "*economically active population*" (labor force) is made of all employed and unemployed persons.

The term *employed* in this survey comprises persons who performed, at least one hour in the week in which the survey was conducted, some work in order to earn means for their living, as well as persons who did not perform any work, but were absent from work during that week.

мева се сваки посао за чије се обављање добија накнада у новцу или у натури.

Под појмом *помажући чланови домаћинства* подразумевају се лица која су у посматраном периоду помагала другом члану породице у вођењу породичног посла или пољопривредног газдинства а да, при томе, нису била плаћена за тај рад.

Под појмом *незапослени* подразумевају се лица која у посматраној седмици нису обављала ниједан плаћени посао, нити су имала посао с којег су одсуствовала и на који су могла да се врате након истека одсуства, под условом да су задовољавала следеће критеријуме:

у последње четири седмице предузимала активне кораке у циљу налажења посла да су, уколико би им посао био понуђен, била у могућности да почну да раде у року од две седмице;

у последње четири седмице нису активно тражила посао, јер су нашла посао на којем је требало да почну да раде након истека посматране седмице, а најкасније за три месеца.

Неактивно становништво чине сва лица старе 15 и више година која нису сврстана у активно становништво.

Стопа активности представља проценат активног становништва у укупном становништву старом 15 и више година.

Стопа запослености представља проценат запослених у укупном становништву старом 15 и више година.

Стопа незапослености представља проценат незапослених у укупном броју активних становника.

ЗАРАДЕ (ПЛАТЕ)

Извори и методи прикупљања података

Подаци о просечним зарадама приказују зараде исплаћене у месецу (у години) и добијени су из редовног месечног статистичког истраживања Месечни извештај о запосленима и зарадама запослених (образац РАД-1).

Обухватност

Податком о просечној заради запослених у предузећима, установама, задругама и организацијама у друштвеној, приватној, задружној, мешовитој или државној својини у области привредних делатности, као и организација ванпривредних делатности, обухваћена је просечна зарада запослених на неодређено и одређено време, без обзира на то да ли запослени ради пуно радно време или краће од пуног, непуну или скраћено радно време.

При спровођењу истраживања о зарадама усвојен је организационо-територијални принцип посматрања, где је општина узета као основна територијална јединица.

Од јануара 2001. године примењује се Закон о класификацији делатности и о регистру јединица разврставања, тако да су у овом годишњаку подаци о зарадама приказани по новој класификацији делатности.

Месечним извештајем о запосленима и зарадама обухваћено је око 60% укупног броја запослених.

A work providing means for living is each work being remunerated in cash or in kind.

The term *family workers* comprises persons who, during the reference period, helped to another family member in running family business or agricultural estate and were not paid for that job.

The term *unemployed* comprises persons who, during the reference week did not perform any paid job, neither they had job from which they were absent and to which they could return after their absence ceased, on condition that they satisfied the following criteria:

in the last four weeks they took active steps in order to find a job and if they were offered a job, they could begin to work in two weeks period

they were not seeking job actively in the last four weeks, because they found a job where they should begin to work after the reference week ceased, and latest in three months.

Non- active population comprises persons aged 15 and over that have not been classified into the active population.

Activity rate presents percentage of active population in the total population aged 15 years and over.

Employment rate presents percentage of employed persons in the total population aged 15 and over.

Unemployment rate presents percentage of unemployed persons in the total number of active population.

EARNINGS (SALARIES)

Sources and methods of data collection

Data on average earnings show earnings paid out in a month (year), and are obtained from regular monthly statistical survey Monthly report on employed persons and their earnings (form RAD-1).

Coverage

Data on average earnings of employed persons in a enterprises, institutions, co-operatives and organizations belonging to commune, private, co-operative, mixed or state ownership in the field of economy activities as well as to non-economical activities, include average earnings of fixed-time and unspecified-time employed persons, no matter whether they work full-time, part time or short-time.

The territorial principle was used for realization of the survey on earnings and a municipality is taken to be the basic territorial unit.

In this Yearbook, the data on earnings are shown according to the new classification of activities. The Law on Classification of Activities and Register of Classification Units has been applied since January 2001.

The monthly report on employed persons and salaries covers 60% of total number of employed persons.

Дефиниције

Зараду, у смислу члана 105. Закона о раду, чини зарада која садржи порез и доприносе који се плаћају из зараде коју је запослени остварио за обављени рад и за време проведено на раду, затим увећана зарада, накнада зараде и друга примања (осим: накнаде трошкова за долазак и одлазак с рада, за време проведено на службеном путу у земљи и у иностранству, отпремнине при одласку у пензију, солидарне помоћи, јубиларне награде, накнаде трошкова погребних услуга и накнаде штете због повреде на раду или професионалног обољења).

Просечна зарада израчунава се тако што се укупно исплаћена маса зарада у месецу дели с бројем запослених по кадровској евиденцији.

Индекс реалне просечне зараде представља однос између индекса номиналне просечне зараде и индекса трошкова живота.

Definitions

According to the Post. 1. Art. 81. of the Law on Labor, *average* employed person *earning*, comprises earning realized by employed person during regular working hours, raised earnings and other incomes (except: personal local public transport financial support and time spent on business trip in the country and abroad, pension indemnity, solidarity help, jubilee premium and help in case of death to employed person or to his/her family member).

Average employed person earning is calculated from the total sum of monthly earnings paid divided by Office of Human Resources recorded number of employed persons.

Real average earnings index is the nominal average earnings index and cost of living index ratio.

5.1. ЗАПОСЛЕНИ¹⁾, 1998-2005.

Годишњи просек

хиљ.

EMPLOYED PERSONS¹⁾, 1998-2005.

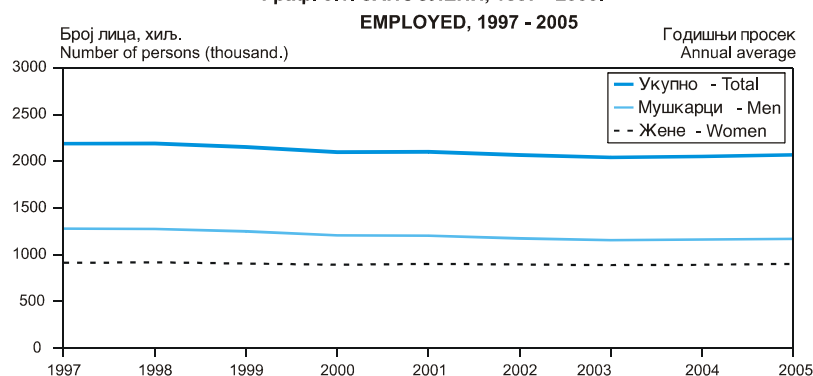
Annual average

thous.

	Република Србија ²⁾ – Republic of Serbia ²⁾								
	укупно - total			централна Србија - Central Serbia			Воводина - Vojvodina		
	укупно Total	предузећа, установе и организације Enterprises, institutions and organizations	лица која самостално обављају делатност и запослени код њих Persons per- forming activi- ties independ- ently and their employed persons	свега Total	предузећа, установе и организације Enterprises, institutions and organizations	лица која самостално обављају делатност и запослени код њих Persons per- forming activi- ties independ- ently and their employed persons	свега Total	предузећа, установе и организације Enterprises, institutions and organizations	лица која самостално обављају делатност и запослени код њих Persons per- forming activi- ties independ- ently and their employed persons
1997	2188974	1910557	278417	1605110	1423100	182010	583864	487457	96407
1998	2191975	1904197	287778	1608816	1414961	193855	583159	489236	93923
1999	2152873	1860563	292310	1583965	1386530	197435	568908	474033	94875
2000	2097218	1786190	311028	1536685	1325583	211102	560533	460607	99926
2001	2101668	1752226	349442	1548154	1299061	249093	553514	453165	100349
2002	2066721	1676835	389886	1517649	1239425	278224	549072	437410	111662
2003	2041395	1611632	429763	1500110	1191061	309049	541285	420571	120714
2004	2050854	1580140	470714	1513708	1172658	341050	537146	407482	129664
2005	2068964	1546471	522493	1524198	1145723	378475	544766	400748	144018

¹⁾ Обухваћени су запослени у свим секторима својине.²⁾ Без података за Косово и Метохију.¹⁾ Employed persons in all sectors of ownership included²⁾ Kosovo and Metohia data not included.

Граф. 5.1. ЗАПОСЛЕНИ, 1997 - 2005.

5.2. ЗАПОСЛЕНЕ ЖЕНЕ¹⁾, 1998-2005.

Годишњи просек

хиљ.

EMPLOYED WOMEN¹⁾, 1998-2005.

Annual average

thous

	Република Србија ²⁾ – Republic of Serbia ²⁾								
	укупно - total			централна Србија - Central Serbia			Воводина - Vojvodina		
	укупно Total	предузећа, установе и организације Enterprises, institutions and organizations	лица која самостално обављају делатност и запослени код њих persons per- forming activi- ties independ- ently and their employed persons	свега Total	предузећа, установе и организације Enterprises, institutions and organizations	лица која самостално обављају делатност и запослени код њих Persons per- forming activi- ties independ- ently and their employed persons	свега Total	предузећа, установе и организације Enterprises, institutions and organizations	лица која самостално обављају делатност и запослени код њих Persons per- forming activi- ties independ- ently and their employed persons
1997	910923	807007	103916	666649	602629	64020	244274	204378	39896
1998	917620	804859	112761	672229	598788	73441	245391	206071	39320
1999	903872	786464	117408	664345	586539	77806	239527	199925	39602
2000	890554	764410	126144	652290	568081	84209	238264	196329	41935
2001	900562	754714	145848	663194	559902	103292	237368	194812	42556
2002	893740	728536	165204	658218	540682	117536	235522	187854	47668
2003	886526	703565	182961	654664	523636	131028	231862	179929	51933
2004	889851	687064	202787	660574	512305	148269	229277	174759	54518
2005	900401	673462	226939	667716	500981	166735	232685	172481	60204

¹⁾ Обухваћени су запослени у свим секторима својине.²⁾ Без података за Косово и Метохију.¹⁾ Employed persons in all sectors of ownership included²⁾ Kosovo and Metohia data not included.

5.3. ЗАПОСЛЕНИ, ПО ОБЛАСТИМА КЛАСИФИКАЦИЈЕ
ДЕЛАТНОСТИ¹⁾, 2003 - 2005.EMPLOYED PERSONS BY FIELDS OF CLASSIFICATION OF
ACTIVITIES¹⁾, 2003 - 2005

	Запослени - <i>Employed persons</i>			
	2003	2004	2005	
Република Србија - укупно	1611632	1580140	1546471	Total
Пољопривреда, шумарство и водопривреда	73334	68896	63887	Agriculture, forestry and water works supply
Пољопривреда, лов и услуге	63276	59694	54523	Agriculture, hunting and related service activities
Шумарство	7174	6179	6149	Forestry
Водопривреда	2884	3026	3215	Water works, supply
Рибарство	1111	1177	1171	Fishing
Вађење руда и камена	32881	32120	30552	Mining and quarrying
Вађење угља	19144	18888	17709	Mining of coal
Вађење сирове нафте и гаса	2090	2064	1989	Extraction of crude petroleum and gas
Вађење руда урана и торијума	4	2	0	Mining of uranium and thorium ores
Вађење руда метала	5807	5542	5293	Mining of metal ores
Вађење осталих руда и камена	5836	5626	5562	Mining of other ores and stone
Прерађивачка индустрија	525374	483654	459950	Manufacturing
Произв. прехранбених производа и пића	98704	95334	90779	Manufacture of food products
Произв. дуванских производа	3437	3407	2371	Manufacture of tobacco products
Произв. текстилних предива и тканина	29644	24344	21775	Manufacture of textile yarns and textiles
Произв. одевних предмета и крзна	37994	32437	27814	Manuf. of wearing apparel and fur
Произв. коже, предмета од коже, обуће	18524	14453	13463	Manuf. of leather and leather products, footwear
Прерада и производи од дрвета и плуте	14039	13503	12660	Manuf. of wood and products of wood and cork
Произв. целулозе, папира и прерада папира	10713	10285	9389	Manuf. of pulp, paper and paper products
Издавање, штампање и репродукција	19780	19817	19323	Publishing, printing and reproduction
Произв. кокса и деривата нафте	5745	5345	4557	Manuf. of coke and refined petroleum products
Произв. хемикалија и хемијских производа	31324	28811	28942	Manuf. of chemicals and chemical products
Произв. производа од гуме и пластике	23069	21367	20871	Manuf. of rubber and plastic products
Произв. производа од осталих минерала	33977	29817	27688	Manuf. of other mineral products
Производња основних метала	26745	24281	23427	Manufacture of basic metals
Произв. металних производа, осим машина	38149	32595	32616	Manuf. of metal products, except machinery
Произв. осталих машина и уређаја	36639	38068	35507	Manuf. of other machinery and equipment
Произв. канцеларијских и рачунских машина	3788	4247	4540	Manuf. of office machinery and computers
Произв. др. ел. машина и апарата	18749	17177	16182	Manuf. of other electrical machinery and apparatus
Произв. РТВ и комуникационе опреме	4768	4337	4324	Manuf. of radio, TV and communication equipment
Произв. прецизних и оптичких инструмената	8054	7853	7198	Manuf. of precision and optical instruments
Производња моторних возила и приколица	24837	23402	25414	Manuf. of motor vehicles and trailers
Произв. осталих саобраћајних средстава	12346	10873	10393	Manuf. of other transport equipment
Произв. намештаја и сл. производа	21503	19160	17989	Manuf. of furniture and related products
Рециклажа	2847	2741	2736	Recycling
Произв. ел. енергије, гаса и воде	47008	46470	45555	Electricity, gas and water supply
Произв. ел. енергије, гаса и топле воде	30054	29277	28250	Electricity, gas and hot water supply
Пречишћавање и дистрибуција воде	16954	17190	17305	Purification and distribution of water
Грађевинарство	89157	88274	88063	Construction

¹⁾ Запослени у предузећима, установама и организацијама.¹⁾ Employed persons in enterprises, institutions and organizations in all ownership sectors.

5.3. ЗАПОСЛЕНИ, ПО ОБЛАСТИМА КЛАСИФИКАЦИЈЕ
ДЕЛАТНОСТИ¹⁾, 2003 - 2005. (наставак)EMPLOYED PERSONS BY FIELDS OF CLASSIFICATION OF
ACTIVITIES¹⁾, 2003 - 2005 (continued)

	Запослени - Employed persons			
	2003	2004	2005	
Трговина на велико и мало, оправка	201321	208279	204730	Wholesale and retail trade, repair
Продаја и оправка возила	26809	27622	26644	Sale and repair of motor vehicles
Трговина на велико и посредовање	103133	112821	114131	Wholesale trade and commission trade
Трг. на мало, осим возилима; оправка	71378	67840	63956	Retail trade, except of motor vehicles; repair
Хотели и ресторани	30166	27869	26964	Hotels and restaurants
Саобраћај, складиштење и везе	119403	119028	115961	Transport, storage and communications
Копнени саобраћај и цевоводни транспорт	59869	59107	58254	Land and transport via pipelines
Водени саобраћај	1696	1327	1048	Water transport
Ваздушни саобраћај	3980	3684	3387	Air transport
Пратеће активности и путничке агенције	25143	25364	24356	Supporting transport activities and travel agencies
Поштанске активности и телекомуникације	28715	29543	28918	Post and telecommunications
Финансијско посредовање	30068	29381	29264	Financial intermediation
Финансијско посредовање	25274	24095	23618	Financial intermediation
Осигурање и пензијски фондови	4630	4510	4800	Insurance and pension funding
Др. послови у финансијском посредовању	164	771	846	Other financial intermediation
Послови с некретнинама, изнајмљивање	54896	58895	62942	Real estate, renting activities
Послови с некретнинама	793	1067	1400	Real estate activities
Изнајмљивање машина и опреме	954	1087	1019	Renting of machinery and equipment
Компјутерске и сродне активности	4038	4637	5224	Computer and related activities
Истраживање и развој	10464	9822	9467	Research and development
Остале пословне активности	38646	42282	45832	Other business activities
Државна управа и социјално осигурање	67675	70847	71119	Public administration and social insurance
Образовање	127871	131101	129149	Education
Здравствени и социјални рад	163104	164743	166174	Health and social work
Др. комуналне, друштвене и личне услуге	48267	49412	50992	Other community, social and personal service activities
Одстрањивање отпадака, смећа и сл.	11388	11669	12153	Sewage, refuse and similar disposal
Делатност организација на бази учлањења	5200	5729	5945	Activities of membership organization
Спортске, културне и сл. активности	28249	28251	28978	Sporting, cultural and similar activities
Остале услужне делатности	3431	3759	3916	Other service activities

¹⁾ Запослени у предузећима, установама и организацијама.¹⁾ Employed persons in enterprises, institutions and organizations in all ownership sectors.

**5.4. СТАНОВНИШТВО, ПРЕМА АКТИВНОСТИ¹⁾,
ОКТОБАР 2005.**
**POPULATION BY ACTIVITY¹⁾,
OCTOBER 2005**

	Република Србија – Republic of Serbia			
	укупно total	централна Србија Central Serbia	Војводина Vojvodina	
Укупно	7568348	5505474	2062874	Total
Становништво старо 15 и више година	6456001	4710418	1745583	Population aged 15 and over
Становништво млађе од 15 година	1112346	795056	317291	Population aged under 15 years
Активно	3453293	2515589	937704	Economically active
Запослено	2733412	1981862	751550	Employed persons
У пољопривреди	586708	433169	153539	of which: agricultural population
Незапослено	719881	533727	186154	Unemployed persons
Неактивно	3002708	2194830	807878	Economically non-active
Пензионери	1451469	1078290	373178	Pensioners
Домаћице	472491	331247	141244	Housewives
Ученици и студенти	594936	434643	160293	Pupils and students
Неспособни за рад	234809	164421	70388	Incapable to work
Остали	249004	186228	62775	Other
Стопа активности	53,5	53,4	53,7	Rate of activity
Стопа запослености	42,3	42,1	43,1	Rate of employment
Стопа незапослености (по дефиницији ILO)	20,8	21,2	19,9	Rate of unemployment (by def. ILO)

¹⁾ Извор: Анкета о радној снази.¹⁾ Source: Survey on Labour Force.
**5.5. ЖЕНСКО СТАНОВНИШТВО, ПРЕМА АКТИВНОСТИ¹⁾,
ОКТОБАР 2005.**
**WOMEN BY ACTIVITY¹⁾,
OCTOBER 2005**

	Република Србија – Republic of Serbia			
	укупно total	централна Србија Central Serbia	Војводина Vojvodina	
Укупно	3888192	2819753	1068439	Total
Женско становништво старо 15 и више година	3337337	2431837	905500	Women aged 15 and over
Женско становништво млађе од 15 година	550854	387916	162938	Women aged under 15 years
Активно	1488521	1092821	395700	Economically active - total
Запослено	1098424	804857	293567	Employed persons
У пољопривреди	245288	195203	50085	of which: agricultural population
Незапослено	390097	287964	102133	Unemployed persons
Неактивно	1848816	1339016	509800	Economically non-active
Стопа активности	44,6	44,9	43,7	Rate of activity
Стопа запослености	32,9	33,1	32,4	Rate of employment
Стопа незапослености (по дефиницији ILO)	26,2	26,4	25,8	Rate of unemployment (by def. ILO)

¹⁾ Извор: Анкета о радној снази.¹⁾ Source: Survey on Labour Force.

5.6. ЗАПОСЛЕНА ЛИЦА, ПО ДЕЛАТНОСТИМА,
ОКТОБАР 2005.EMPLOYED PERSONS BY ACTIVITIES,
OCTOBER 2005

	Република Србија – Republic of Serbia			
	укупно Total	централна Србија Central Serbia	Војводина Vojvodina	
Укупно	2733412	1981862	751550	Total
Пољопривреда, шумарство и водопривреда	635363	455918	179445	Agriculture, forestry and water works supply
Рибарство	2091	1712	379	Fishing
Вађење руда и камена	32965	28143	4822	Mining and quarrying
Прерађивачка индустрија	497436	344380	153056	Manufacturing
Произв. ел. енергије, гаса и воде	57000	47009	9991	Electricity, gas and water supply
Грађевинарство	166534	117381	49153	Construction
Трговина на велико и мало; оправка	406705	286766	119939	Wholesale and retail trade, repair
Хотели и ресторани	80010	58443	21567	Hotels and restaurants
Саобраћај, складиштење и везе	152820	114128	38692	Transport, storage and communications
Финансијско посредовање	43504	31291	12213	Financial intermediation
Послови с некретнинама, изнајмљивање	69826	54153	15672	Real estate, renting activities
Државна управа и социјално осигурање	159430	125233	34198	Public administration and social insurance
Образовање	143416	107140	36276	Education
Здравствени и социјални рад	158571	118107	40464	Health and social work
				Other community, social and personal service activities
Др. комуналне, друштвене и личне услуге	120761	89989	30772	
Домаћинства са запосленим лицима	5356	827	4528	Households with employed persons
Екстериторијалне организације и тела	1624	1241	384	Extra-territorial organizations and bodies

Извор: Анкета о радној снази.

Source: Survey on Labor Force.

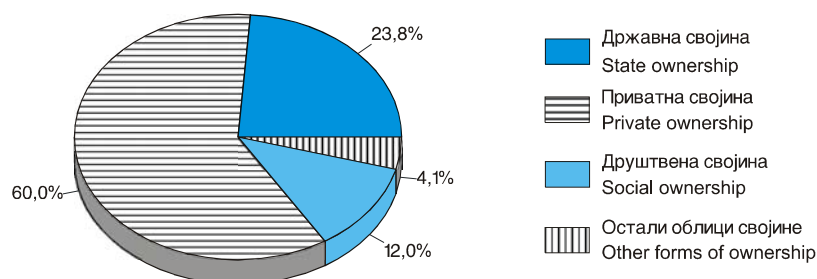
5.7. ЗАПОСЛЕНА ЛИЦА, ПО ПОЛУ И ОБЛИКУ СВОЈИНЕ¹⁾,
ОКТОБАР 2005.EMPLOYED PERSONS BY SEX AND SECTOR OF
OWNERSHIP¹⁾, OCTOBER 2005

	Република Србија – Republic of Serbia			
	укупно Total	централна Србија Central Serbia	Војводина Vojvodina	
Укупно	2733412	1981862	751550	Total
Мушкарци	1634988	1177005	457983	males
Жене	1098424	804857	293567	females
Државна својина	651498	494318	157180	State ownership
Мушкарци	349233	267498	81735	males
Жене	302265	226820	75445	females
Приватна својина	1640139	1150806	489333	Private ownership
Мушкарци	1011254	699497	311757	males
Жене	628885	451308	177576	females
Друштвена својина	329271	253241	76030	Social ownership
Мушкарци	200966	155900	45066	males
Жене	128305	97341	30964	females
Остали облици својине	112504	83497	29006	Other forms of ownership
Мушкарци	73534	54109	19425	males
Жене	38969	29388	9581	females

Извор: Анкета о радној снази.

Source: Survey on Labor Force.

Граф. 5.2. ЗАПОСЛЕНА ЛИЦА, ПО СЕКТОРУ СВОЈИНЕ, ОКТОБАР 2005.
EMPLOYED PERSONS BY SECTORS OF OWNERSHIP, OCTOBER 2005



5.8. ЗАПОСЛЕНА ЛИЦА, ПРЕМА РАДНОМ СТАТУСУ¹⁾,
ОКТОБАР 2005.

EMPLOYED PERSONS BY WORKING STATUS¹⁾,
OCTOBER 2005

	Република Србија - Republic of Serbia			
	укупно Total	централна Србија Central Serbia	Војводина Vojvodina	
Укупно	2733412	1981862	751550	Total
Самозапослени	563448	422343	141106	Self-employed
Запошљавају и друге раднике	115595	85695	29900	Self-employed with employees
Не запошљавају друге раднике	447853	336647	111206	Self-employed without employees
Запослени радници	1950162	1379113	571048	Employees
Помажући чланови домаћинства	219802	180405	39397	Family workers
У пољопривреди	205992	171447	34545	In agriculture
У осталим делатностима	13810	8959	4851	In other activities

¹⁾ Извор: Анкета о радној снази.

¹⁾ Source: Survey on Labour Force.

5.9. ЗАПОСЛЕНА ЛИЦА, ПРЕМА ШКОЛСКОЈ СПРЕМИ¹⁾,
ОКТОБАР 2005.

EMPLOYED PERSONS BY EDUCATIONAL ATTAINMENT ¹⁾,
OCTOBER 2005

	Република Србија - Republic of Serbia			
	укупно total	централна Србија Central Serbia	Војводина Vojvodina	
Укупно	2733412	1981862	751550	Total
Без школе	42906	39360	3546	Without educational attainment
Непотпуна основна школа	227273	183124	44150	Primary school-not completed
Основна школа	459799	322722	137077	Primary school
Средња школа	1534548	1079500	455049	Secondary school
Виша школа	168365	126879	41486	High schools
Факултет, академија или висока школа	300520	230277	70244	Faculty, academy and higher school

¹⁾ Извор: Анкета о радној снази.

¹⁾ Source: Survey on Labour Force.

5.10. ЗАПОШЉАВАЊЕ, 1997-2005.

PLACEMENT, 1997-2005

Годишњи просек

Annual average

	Слободна радна места <i>Vacancies</i>	Заснивање радног односа <i>Entering into employment</i>	Престанак радног односа ¹⁾ <i>Employment terminations¹⁾</i>	Новопријављени за запослење <i>Registered applicants for work</i>	Запослени, из евиденције организације за запошљавање <i>Employed persons from records of the Employment Service</i>	Незапослена лица која први пут траже запослење <i>Unemployed persons seeking job for the first time</i>	Новчана накнада незапосленим лицима <i>Money compensation to unemployed persons</i>
Република Србија – Republic of Serbia							
1997	30151	22608	13241	11099	13369	407071	18550
1998	33923	24636	17256	15271	16939	520283	29642
1999	26684	22985	18521	13656	16404	468150	44178
2000	37616	29007	19117	15342	20294	448969	47393
2001	45180	32781	22025	18374	23188	475088	51150
2002	38663	32172	25305	20815	19759	502729	69555
2003	42778	36008	27564	23465	19835	535541	90995
2004	42309	36620	29014	28288	18430	...	65744
2005	50213	44762	31087	32780	20220	467430	74654

Извор: Национална служба за запошљавање.

Source: National Employment Service

¹⁾ Приказана су само она лица која су се по престанку радног односа пријавила служби за запошљавање.¹⁾ Only persons registered at the Employment Service after termination of employment are shown.

Наставак

Continued

	Лица која траже запослење ^{2) 3)} <i>Persons seeking job</i>	Незапослена лица ^{3) 4)} <i>Unemployed persons</i>	Осигурани пољопривредници – <i>Insured agricultural workers</i>	Стопа незапослености без осигураних пољопривредника <i>Unemployment rate without insured agricultural workers</i>	Стопа незапослености са осигураним пољопривредницима ⁵⁾ <i>Unemployment rate with insured agricultural workers⁵⁾</i>
Република Србија – Republic of Serbia					
1997	750154	25.5	...
1998	769273	26.0	...
1999	687005	24.2	...
2000	721799	25.6	...
2001	768595	...	441705	26.8	23.2
2002	842652	...	419255	29.0	25.3
2003	947296	...	415050	31.7	27.8
2004	945027	843695	368207	29.1	25.9
2005	991807	888364	353395	30.0	26.8

Извор: Национална служба за запошљавање и Републички ПИО Пољопривредника.

Source: National Employment Service and Republic PDI of agricultural workers

²⁾ Сходно члану 3. Закона о запошљавању и осигурању за случај незапослености ("Службени гласник РС", бр. 71/03 и 84/04).²⁾ According to the Art. 3 of the Act on Employment and Insurance in case of unemployment ("Official Gazette of RS" Nos. 71/03 and 84/04).³⁾ Од 1999. г. без података за Косово и Метохију.³⁾ Since 1999 Kosovo and Metohia data not included⁴⁾ Сходно члану 4. Закона о запошљавању и осигурању за случај незапослености (Службени гласник РС", бр. 71/03 и 84/04).⁴⁾ According to the Art. 4. of the Act on Employment and Insurance in case of unemployment ("Official Gazette of RS" No. 71/03 and 84/04).⁵⁾ Од 2004. г. променена је методологија израчунавања стопе незапослености (по новој методологији то је однос броја незапослених лица и активног становништва – збира укупног броја запослених, осигураних пољопривредника и незапослених лица, а по старој однос лица која траже запослење и активног становништва).⁵⁾ Since 2004 the Methodology of Unemployment Rate Computation has been changed (according to the new Methodology it presents a ratio between number of unemployed and employed persons- a sum of total number of employed persons, insured agricultural workers and unemployed persons, and according to the old one it is a ratio between persons seeking employment and active population).

**5.11. НЕЗАПОСЛЕНА ЛИЦА, ПРЕМА СТЕПЕНУ
СТРУЧНОГ ОБРАЗОВАЊА¹⁾,
2004. И 2005.**
**UNEMPLOYED PERSONS ACCORDING TO LEVEL OF
PROFESSIONAL EDUCATION¹⁾,
2004 AND 2005**

Стање 31. децембра
хилъ. Situation at the of December
thous.

	Незапослени – <i>Unemployed Persons</i>	
	2004 ¹⁾	2005 ¹⁾

УКУПНО - TOTAL

Укупно	859728	895697	All
Високо, више и средње стручно образовање	301793	311429	Higher, high and secondary professional education
Висококвалификовани и квалификовани	248792	252814	Highly skilled and skilled
Приучени (полуквалификовани) и ниже стручно образовање	47979	50032	Semi-skilled and lower professional education
Неквалификовани	261164	281422	Unskilled

Жене – Women

Свега	466988	486378	Total
Високо, више и средње стручно образовање	190297	195907	Higher, high and secondary professional education
Висококвалификовани и квалификовани	105298	107002	Highly skilled and skilled
Приучени (полуквалификовани) и ниже стручно образовање	27794	28940	Semi-skilled and lower professional education
Неквалификовани	143599	154529	Unskilled

Извор: Национална служба за запошљавање.

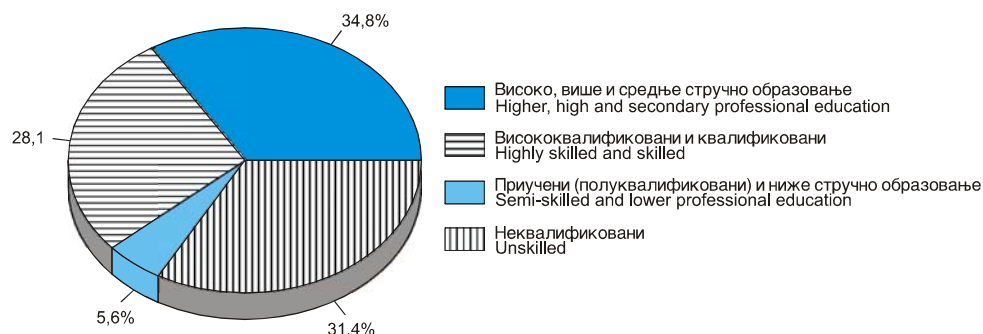
¹⁾ Сходно члану 4. Закона о запошљавању и осигурању за случај незапослености ("Службени гласник РС", бр. 71/03 и 84/04).

Source: National Employment Service.

¹⁾ According to the article 4 of the Law on Employment and Insurance in case of unemployment, (Official herald of RS" No.71/03 and 84/04).

**Граф. 5.3. НЕЗАПОСЛЕНА ЛИЦА, ПРЕМА СТЕПЕНУ СТРУЧНОГ ОБРАЗОВАЊА
- Годишњи просек 2005 -**

**UNEMPLOYED ACCORDING TO LEVEL OF PROFESSIONAL EDUCATION
- Annual average, 2005 -**



5.12. НЕЗАПОСЛЕНА ЛИЦА, ПРЕМА ДУЖИНИ ТРАЖЕЊА ПОСЛА¹⁾, ОКТОБАР 2005.UNEMPLOYED PERSONS BY LENGTH OF WORK SEEKING¹⁾, OCTOBER 2005

	Република Србија – Republic of Serbia			
	укупно total	централна Србија Central Serbia	Војводина Vojvodina	
Укупно	719881	533727	186154	Total
Краће од једног месеца	10928	6788	4140	Under 1 month
1 - 2 месеца	42342	29655	12687	1 - 2 months
3 - 5 месеци	49805	35262	14543	3 - 5 months
6 - 8 месеци	25182	16844	8338	6 - 8 months
9 - 11 месеци	17720	10926	6795	9 - 11 months
12 - 17 месеци	78681	58439	20243	12 - 17 months
18 - 23 месеца	24972	18213	6758	18 - 23 months
2 - 4 године	207676	159404	48272	2 - 4 years
5 - 7 година	115306	93453	21853	5 - 7 years
8 година и дуже	142524	101763	40759	Over 8 years and more

¹⁾ Извор: Анкета о радној снази.¹⁾ Source: Survey on Labour Force.5.13. НЕЗАПОСЛЕНИ КОЈИ СУ РАНИЈЕ БИЛИ ЗАПОСЛЕНИ, ПРЕМА РАЗЛОЗИМА ОСТАЈАЊА БЕЗ ПОСЛА¹⁾, ОКТОБАР 2005.UNEMPLOYED PERSONS WHO WERE FORMERLY EMPLOYED, BY REASONS OF UNEMPLOYMENT¹⁾, OCTOBER 2005

	Република Србија – Republic of Serbia			
	укупно total	централна Србија Central Serbia	Војводина Vojvodina	
Незапослени - укупно	719881	533727	186154	Unemployed persons - total
Први пут траже запослење	282337	221579	60758	Seeking work for the first time
Били запослени	437544	312148	125396	Were employed
Разлог остајања без посла				By reasons of unemployment:
Отказ	94525	66257	28268	notice of dismissal
Сезонски карактер посла	64451	39009	25442	seasonal work
Ликвидација предузећа	120148	91373	28775	winding up of a firm
Болест	10636	7464	3172	disease
Породични разлози	35200	23838	11361	family reasons
Остало	112584	84206	28378	other

¹⁾ Извор: Анкета о радној снази.¹⁾ Source: Survey on Labour Force.5.14. СТРУКТУРА НЕЗАПОСЛЕНИХ, ПРЕМА ШКОЛСКОЈ СПРЕМИ¹⁾, ОКТОБАР 2005.STRUCTURE OF UNEMPLOYED PERSONS BY EDUCATIONAL ATTAINMENT¹⁾, OCTOBER 2005

	Република Србија – Republic of Serbia			
	укупно total	централна Србија Central Serbia	Војводина Vojvodina	
Укупно	100	100	100	Total
Без школе	0.7	0.8	0.4	Without educational attainment
Непотпуна основна школа	3.3	3.0	4.4	Primary school-not completed
Основна школа	17.0	15.3	21.7	Primary education
Средња школа	68.0	69.9	62.8	Secondary education
Виша школа	5.7	5.7	5.8	High education
Висока школа/факултет	5.3	5.4	5.0	Higher education - faculty

¹⁾ Извор: Анкета о радној снази.¹⁾ Source: Survey on Labour Force.

**5.15. ПРОСЕЧНЕ ЗАРАДЕ И ИНДЕКСИ ПРОСЕЧНИХ ЗАРАДА,
ПРЕМА СТЕПЕНУ СТРУЧНЕ СПРЕМЕ, СЕПТЕМБАР
2004. И 2005.¹⁾**
**AVERAGE SALARIES AND INDICES OF AVERAGE
SALARIES BY LEVEL OF PROFESSIONAL EDUCATION,
SEPTEMBER OF 2004 AND 2005¹⁾**

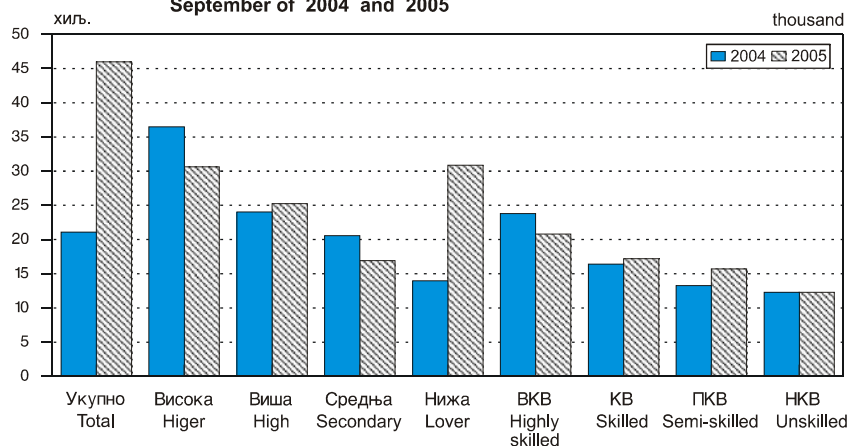
	Република Србија - Republic of Serbia			
	просечне зараде Average salaries		индекс просечних зарада Indices of average salaries	
	2004	2005	$\frac{2005}{2004}$	
Укупно	21085	26741	126.8	Total
Висока стручна спрема	36455	45993	126,2	Higher professional education
Виша стручна спрема	24024	30614	127,4	High professional education
Средња стручна спрема	20545	25248	122,9	Secondary professional education
Ниска стручна спрема	13956	16911	121,2	Lower professional education
Висококвалификовани	23796	30876	129,8	Highly skilled worker
Квалификовани	16425	20821	126,8	Skilled worker
Полуквалификовани	13280	17195	129,5	Semi-skilled worker
Неквалификовани	12280	15686	127,7	Unskilled worker

¹⁾ Извор: Полугодишње истраживање РАД-1.¹⁾ Source: Semiannual research RAD-1.
**5.16. ЛАНЧАНИ ИНДЕКСИ НОМИНАЛНИХ И РЕАЛНИХ
ПРОСЕЧНИХ НЕТО ЗАРАДА, 1998-2005.**
**CHAIN INDICES OF NOMINAL AND REAL AVERAGE NET
SALARIES, 1998-2005**

Претходна година = 100

Previous year = 100

	Ланчани индекси номиналних просечних нето зарада Chain indices of nominal average net salaries			Ланчани индекси реалних просечних нето зарада ¹⁾ Chain indices of real average net salaries ¹⁾		
	Република Србија - Republic of Serbia			Република Србија - Republic of Serbia		
	укупно - total	централна Србија Central Serbia	Војводина Vojvodina	укупно - total	централна Србија Central Serbia	Војводина Vojvodina
1998	132	132	132	101	101	104
1999 ²⁾	120	119	118	84	83	82
2000	190	189	190	106	106	102
2001	225	221	235	116	114	122
2002	152	152	152	130	130	131
2003	125	127	119	114	116	109
2004	123	124	118	110	111	106
2005	124	124	123	106	106	106

¹⁾ Реални индекси просечних нето зарада представљају однос између номиналних индекса просечних нето зарада и индекса трошкова живота.¹⁾ Real indices of average net earnings is the nominal average net earnings index and cost of living index ratio.²⁾ Од 1999. године без података за Косово и Метохију.²⁾ Since 1999 Kosovo and Metohia data have not been included.
**Граф. 5.4. ПРОСЕЧНЕ ЗАРАДЕ, ПРЕМА СТЕПЕНУ СТРУЧНЕ СПРЕМЕ
Септембар 2004. и 2005.**
**AVERAGE SALARIES BY LEVEL OF PROFESSIONAL EDUCATION,
September of 2004 and 2005**


5.17. ПРОСЕЧНЕ ЗАРАДЕ И ИНДЕКСИ НОМИНАЛНИХ И РЕАЛНИХ ПРОСЕЧНИХ ЗАРАДА, ПО ОБЛАСТИМА ДЕЛАТНОСТИ, 2004. И 2005.
AVERAGE SALARIES AND INDICES OF NOMINAL AND REAL AVERAGE SALARIES BY FIELDS OF ACTIVITIES, 2004 AND 2005

	Просечне бруто зараде <i>Average gross salaries</i>		Просечне нето зараде <i>Average net salaries</i>		Индекси просечних бруто зарада 2005 <i>Indices of average gross salaries 2005</i>		
	2004	2005	2004	2005	номи- нални <i>nominal</i>	реални <i>real</i>	
Укупно	20555	25514	14108	17443	124,1	106,8	Total
Привреда	19126	24072	13128	16472	125,9	108,3	Economy
Ванпривреда	23990	28754	16464	19623	119,9	103,1	Non-economy
Пољопривреда, шумарство и водопривреда	15569	20301	10658	13835	130,4	112,2	Agriculture, forestry and water works, supply
Пољопривреда, лов и услуге	14026	18195	9592	12396	129,7	111,6	Agriculture, hunting and service act.
Шумарство	23883	28790	16400	19619	120,5	103,7	Forestry
Водопривреда	26050	34020	17907	23243	130,6	112,4	Water works, supply
Рибарство	17840	24085	12214	16341	135,0	116,2	Fishing
Вађење руда и камена	26352	30745	18113	20989	116,7	100,4	Mining and quarrying
Вађење угља	31901	36961	21945	25251	115,9	99,7	Mining of coal
Вађење сирове нафте и гаса, услуге	33431	38191	22945	26009	114,2	98,3	Extraction of crude petroleum and gas
Вађење руда метала	13902	17454	9576	11931	125,5	108,0	Mining of metal ores
Вађење осталих руда и камена	16643	19818	11370	13479	119,1	102,5	Mining of other ores and stone
Прерађивачка индустрија	16065	20366	11034	13945	126,8	109,1	Manufacturing
Произв. прехранбених производа и пића	20892	26177	14398	17964	125,3	107,8	Manufacture of food products
Произв. дуванских производа	51836	73012	36192	50298	140,8	121,2	Manufacture of tobacco products
Произв. текстилних предива и тканина	5205	7237	3518	4910	139,0	119,7	Manufacture of textile yarns and textiles
Произв. одевних предмета и крзна	4127	5665	2824	3828	137,3	118,1	Manuf. of wearing apparel and fur
Произв. коже, предмета од коже, обуће	8114	12148	5529	8266	149,7	128,8	Manuf. of leather and leather products, footwear
Прерада и производи од дрвета и плуте	6922	8363	4702	5658	120,8	104,0	Manufacture of wood and products of wood and cork
Произв. целулозе, папира и прерада папира	16144	17736	11297	12409	109,9	94,5	Manuf. of pulp, paper and paper products
Издавање, штампање и репродукција	20076	24167	13716	16535	120,4	103,6	Publishing, printing and reproduction
Произв. кокса и деривата нафте	32803	42308	22516	28818	129,0	111,0	Manuf. of coke and refined petroleum products
Произв. хемикалија и хемијских производа	25468	30562	17512	20899	120,0	103,3	Manuf. of chemicals and chemical products
Произв. производа од гуме и пластике	17697	22908	12140	15645	129,4	111,4	Manuf. of rubber and plastic products
Произв. производа од осталих минерала	17500	20955	12090	14342	119,7	103,0	Manuf. of other mineral products
Производња основних метала	20791	26741	14268	18281	128,6	110,7	Manufacture of basic metals
Произв. металних производа, осим машина	13769	17370	9378	11863	126,1	108,6	Manuf. of metal products, except machinery
Произв. осталих машина и уређаја	13082	17028	8993	11800	130,2	112,0	Manuf. of other machinery and equipment
Произв. канцеларијских и рачунских машина	28392	35496	19563	24604	125,0	107,6	Manuf. of office machinery and computers
Произв. других ел. машина и апарата	16299	19912	11160	13595	122,2	105,1	Manuf. of other electrical machinery and apparatus
Произв. РТВ и комуникационе опреме	15663	17606	10712	12141	112,4	96,7	Manuf. of radio, TV and communication equipment
Произв. прецизних и оптичких инструмената	12027	14604	8389	10338	121,4	104,5	Manuf. of precision and optical instruments
Производња моторних возила и приколица	15355	18500	10597	12759	120,5	103,7	Manuf. of motor vehicles and trailers
Производња осталих саобраћајних средстава	13274	17222	9045	11723	129,7	111,6	Manuf. of other transport equipment
Произв. намештаја и сл. производа	10272	12888	6745	8308	125,5	108,0	Manuf. of furniture and related prod.
Рециклажа	9056	14081	6184	9552	155,5	133,8	Recycling
Произв. ел. енергије, гаса и воде	29426	35590	20186	24369	120,9	104,1	Electricity, gas and water supply
Произв. ел. енергије, гаса и топле воде	32059	39113	21980	26836	122,0	105,0	Electricity, gas and hot water supply
Пречишћавање и дистрибуција воде	24779	29840	17020	20344	120,4	103,6	Purification and distribution of water

**5.17. ПРОСЕЧНЕ ЗАРАДЕ И ИНДЕКСИ НОМИНАЛНИХ И РЕАЛНИХ
ПРОСЕЧНИХ ЗАРАДА, ПО ОБЛАСТИМА ДЕЛАТНОСТИ,
2004. И 2005. (наставак)**
**AVERAGE SALARIES AND INDICES OF NOMINAL AND
REAL AVERAGE SALARIES BY THE FIELDS OF
ACTIVITIES, 2004 AND 2005 (continued)**

Назив	Просечне бруто зараде <i>Average gross salaries</i>		Просечне нето зараде <i>Average net salaries</i>		Индекси просечних бруто зарада, 2005 <i>Indices of average net salaries 2005</i>		Name
	2004	2005	2004	2005	номи- нални <i>nominal</i>	реални <i>real</i>	
Грађевинарство	18443	22389	12597	15235	121,4	104,5	Construction
Трговина на велико и мало, оправка	17444	22621	11953	15498	129,7	111,6	Wholesale and retail trade, repair
Продаја и оправка возила	21892	26863	14972	18351	122,7	105,6	Sale and repair of motor vehicles
Трговина на велико и посредовање	21512	27995	14806	19276	130,1	112,0	Wholesale trade and commission trade
Трговина на мало, осим возилима; оправка	13042	17370	8900	11851	133,2	114,6	Retail trade, except of motor vehicles; repair
Хотели и ресторани	14037	17665	9498	12000	125,8	108,3	Hotels and restaurants
Саобраћај, складиштење и везе	24561	29737	16854	20341	121,1	104,2	Transport, storage and communications
Копнени саобраћај и ценоводни транспорт	20768	25486	14209	17362	122,7	105,6	Land and transport via pipelines
Водени саобраћај	20090	27433	13772	19792	136,5	117,5	Water transport
Ваздушни саобраћај	43020	47057	30109	32451	109,4	94,1	Air transport
Пратеће активности и путничке агенције	25664	35199	17572	24344	137,1	118,0	Supporting transport activities and travel agencies
Поштанске активности и телекомуникације	28355	32500	19471	22167	114,6	98,6	Post and telecommunications
Финансијско посредовање	43870	56348	30347	38852	128,4	110,5	Financial intermediation
Финансијско посредовање	43696	57271	30240	39541	131,1	112,8	Financial intermediation
Осигурање	44947	51194	31005	35005	113,9	98,0	Insurance and pension funding
Послови с некретностима, изнајмљивање	24730	32076	17028	22007	129,7	111,6	Real estate, renting activities
Послови с некретностима	45983	51436	31566	35075	111,9	96,3	Real estate activities
Изнајмљивање машина и опреме	12739	38305	8840	26661	300,7	258,8	Renting of machinery and equipment
Компјутерске и сродне активности	24251	36486	16616	24892	150,4	129,5	Computer and related activities
Истраживање и развој	31820	39730	21863	27123	124,9	107,4	Research and development
Остале пословне активности	21873	28009	15084	19274	128,0	110,2	Other business activities
Државна управа и социјално осигурање	27207	33210	18673	22633	122,1	105,0	Public administration; social insurance
Образовање	21688	27265	14826	18550	125,7	108,2	Education
Здравствени и социјални рад	23064	26792	15868	18328	116,2	100,0	Health and social work
Др. комуналне, друштвене и личне услуге	24191	28846	16616	19693	119,2	102,6	Other community, social and personal service activities
Одстрањивање отпадака, смећа и сл.	23657	28719	16272	19594	121,4	104,5	Sewages and refuse disposal, similar
Делатност организација на бази учлањења	40078	54130	27503	36935	135,1	116,2	Activities of membership organization
Спортске, културне и сл. активности	23564	27289	16188	18651	115,8	99,7	Sporting, cultural and similar activities
Остале услужне делатности	19710	25301	13438	17214	128,4	110,5	Other service activities

НАЦИОНАЛНИ РАЧУНИ

Теоретске и методолошке основе Система националних рачуна

Систем националних рачуна је међународно усвојени стандард за макроекономске рачуне, који полази од ширег концепта производње. Према овој концепцији, производња, поред материјалне производње и материјалних услуга, обухвата и нематеријалне услуге у делатностима образовања, здравства и социјалне заштите, културе, услуге банкарских и осигуравајућих организација, услуге државних органа на свим нивоима, и све остале услуге које нису у вези с материјалном производњом.

Оваква производња, која је најважнија економска активност сваког друштва, одвија се у институционалним јединицама. То су јединице које су способне да се за сопствени рачун, укључе у економске активности и трансакције с другим јединицама. Трансакције подразумевају промену власништва добара и услуга, па то захтева да институционална јединица буде једна целина (ентитет) способна да има своју имовину, да се задужује, ако је то потребно, и да пред законом одговара за одлуке које доноси. Институционалне јединице се деле на профитне, непрофитне, државне и на домаћинства. Резидентне институционалне јединице формирају националну економију. Економија се дели на институционалне секторе, који настају груписањем резидентних институционалних јединица по функционалном принципу. У Систему националних рачуна постоји пет институционалних сектора:

- нефинансијски сектор
- финансијски сектор
- сектор државе
- сектор домаћинства
- сектор непрофитних институционалних јединица које пружају услуге домаћинствима (НПИ).

Нерезидентне институционалне јединице, које ступају у трансакције с резидентним јединицама, формирају сектор Иностранство.

Поред система рачуна, који заузима централно место, у Систему националних рачуна постоје сателитски рачуни и инпут-аутпут табеле. Рачуни су средство помоћу којег се приказују одређени аспекти економског живота. Они су обликовани тако да пружају велики број повезаних информација о активностима и процесима који се одвијају у земљи и у оквиру веза с иностранством. Систем рачуна показује како производња ствара нова и трансформише већ постојећа добра и услуге, а у исто време ствара доходак који се касније расподељује и прерасподељује, затим, показује како се доходак користи за финалну потрошњу и за акумулацију која ће омогућити повећање производње и потрошње у будућности. Поред обезбеђивања информација за земљу као целину, систем рачуна обезбеђује информације и за све дефинисане институционалне секторе.

NATIONAL ACCOUNTS

Theoretical and methodological bases of the System of National Accounts

System of National Accounts is an internationally accepted standard for macroeconomic accounts based on broader concept of production. According to this concept the production covers, besides material production and material services, also, non-material services in education, health care and social welfare, culture, banking and insurance organizations, services of government organizations on all levels and all other services that are not in connection with material production.

As the most important economic activity of each society, production is carried out in institutional units. These units are capable to function for their own purposes, dealing with economic activities and transactions in conjunction with other units. Transactions are understood as change of commodities' and services' ownership, therefore it is required for an institutional unit to be capable of possessing assets, incurring liabilities, if necessary, on their own behalf, and of being legally responsible for its decisions. Institutional units are divided into profit, non-profit, government and households. Resident institutional units form national economy. Economy is divided into institutional sectors that are established by grouping of resident institutional units according to functional principle. The System of National Accounts is composed of five institutional sectors:

- non-financial sector
- financial sector
- government sector
- sector of households
- sector of non-profit institutional units serving households (NPISHs).

Non-resident institutional units, involved in transactions with resident units, form the external sector (the rest of the world).

Besides the System of Accounts that occupies the central position, the System of National Accounts also incorporates satellite accounts and input-output tables. The accounts represent means by which certain aspects of economic life are shown. They are designed in such a manner as to supply a number of linked information on activities and processes evolving in the country and in the scope of relations with foreign countries. The System of Accounts shows how the production creates new commodities and services and how it transforms the existing ones, thus gaining income which is subsequently distributed and redistributed. The System also indicates how the income is used for final consumption and accumulation facilitating future increase of production and consumption. Besides providing information for the country as a whole, the System of Accounts also makes information available to all institutional sectors defined.

Систем рачуна дели се на три основне групе:

- рачуни текућих трансакција,
- рачуни акумулације и
- биланси стања имовине.

Рачуни текућих трансакција деле се на две групе рачуна. Први у низу текућих рачуна јесте рачун производње. Он приказује резултате производње, као и употребу добара и услуга које се користе да би се остварила производња. Другу групу текућих рачуна чине рачуни дохотка, који приказују формирање, расподелу, прерасподелу и употребу дохотка. Ови рачуни састоје се из:

- рачуна формирања дохотка,
- рачуна распоређивања основног дохотка,
- рачуна прерасподеле дохотка и
- рачуна употребе дохотка.

Рачуни акумулације приказују трансакције капитала и финансијске трансакције, и деле се на рачун капитала и на финансијске рачуне.

Последњи у систему рачуна јесу биланси стања. Они приказују стања фондова, дуговања и нето вредности у одређеним временским тачкама, на почетку и на крају године, али овде нису приказани.

Рачуни се састоје од леве и десне стране рачуна. Сваки рачун садржи билансну ставку, која представља разлику између десне и леве стране рачуна, а налази се на левој страни рачуна и затвара га. Основна карактеристика система рачуна јесте да се билансна ставка с једног рачуна преноси на следећи рачун у низу рачуна. Билансна ставка затвара један рачун, а отвара други. На овај начин су сви рачуни повезани у једну целину. Билансне ставке постоје у бруто и у нето облику. Нето вредности се добијају од бруто вредности, одузимањем потрошње основних фондова. Напоменимо да рачуни немају резидуалне ставке. У систему националних рачуна дефинише се један посебан рачун који се назива рачун добара и услуга, а који приказује укупне изворе и укупну употребу добара и услуга за земљу као целину.

У систему националних рачуна постоје вредносне категорије које се називају агрегати. Агрегати су сложене вредносне категорије које мере резултате активности целокупне економије посматране с одређеног становишта. Они су сумарни индикатори, кључне величине за макроекономску анализу и поређења у времену и простору. Најпознатији и најважнији агрегат система националних рачуна јесте бруто домаћи производ.

Систем националних рачуна се дефинише као скуп конзистентних, кохерентних, интегрисаних и детаљних макроекономских рачуна, биланса стања и табела, који обезбеђује систематичну, упоредиву и детаљну слику о економским активностима земље, а базира се на јединственом концепту, дефиницијама, конвенцијама, класификацијама и правилима за израду рачуна.

Систем рачуна је израђен на бази свих расположивих података. За поједине ставке, због недостатка одговарајућих података, извршене су процене. Такође, кориговани су поједини постојећи подаци, због конзистентности и методолошких принципа који важе при изради система рачуна. Систем рачуна се од 1999. године израђује без података за Косово и Метохију.

Финална потрошња домаћинства

Обрачуну издатака домаћинства за финалну потрошњу приступило се ослањањем на SNA93 (Систем националних рачуна 1993) и на ESA95 (Европски систем националних и регионалних рачуна 1995) као на основни методолошки оквир. Значајан ослонац су и методолошки материјали OECD-а и EUROSTAT-а, као и искуство европских земаља у овој области.

The System of Accounts comprises three basic groups:

- current transactions accounts,
- accumulation accounts and
- balance sheets of assets.

The current transactions accounts are divided into two groups. The first in the line of current accounts is the production account. It presents the results of production and how the goods and services are used in order to realize the production. The second group of current accounts is composed of income accounts that present generation, allocation and distribution of income. These accounts are composed of:

- generation of income account,
- allocation of primary income account,
- distribution of income account and
- use of income account

Accumulation accounts show transactions of capital and financial transactions and consist of capital account and financial accounts.

In the System of Accounts balance sheets are at the end. They show assets, liabilities and net values at certain points of time, at the beginning and at the end of the year, but they are not presented herewith.

The accounts consist of two sides, the left and the right side of the account. Each account contains a balancing item, which is the difference between the right and the left side of the account, located on the left side of account, and it closes the account. The main characteristic of the System of accounts is that the balancing item from one account is transferred to another one. The balancing item closes one account and opens another one. In this manner, all accounts are linked in one entirety. The balancing items are shown in gross and net form. The net values are obtained from gross values minus consumption of fixed capital. It should be noted that the accounts do not have residual items. For the country as a whole, the System of National Accounts especially defines goods and services account to comprise all sources and complete usage of goods and services.

The System of National Accounts contains value categories called aggregates. The aggregates are the complex value categories that measure the results of activities of the whole economy observed from certain aspect. They are the summary indicators, key values for macroeconomic analysis and comparisons in time and space. The most common and the most important aggregate in the System of National Accounts is gross domestic product.

The System of National Accounts is defined as a set of consistent, coherent, integrated and detailed macroeconomic accounts, balance sheets and tables which secure a systematic, comparable and detailed review of economic activities of a country, based on a unique concept, definitions, conventions, classifications and rules concerning the creation of the accounts.

The System of National Accounts utilizes all data available. Due to the lack of data, for the sake of consistency and methodological principles applied in creation of the accounts' system, some items were estimated and some existing data were corrected. The system of Accounts from 1999 is compiled excluding Kosovo and Metohia data.

Final Consumption of Households

The calculation of household final consumption expenditure was carried out considering SNA93 (The System of National Accounts 1993) and ESA95 (The European System of National and Regional Accounts 1995) as basic methodological framework. The important tool could be found in methodological materials by OECD and EUROSTAT., as well as European countries' experience in this field.

Издаци домаћинства за финалну потрошњу састоје се од издатака резидентних домаћинства за добра и услуге које се користе за директно задовољавање личних жеља и потреба чланова заједнице. Обухват ових издатака простире се не само на директно новцем (готовински, неготовински, одмах или на кредит) плаћена добра или услуге, већ и на њихово стицање кроз примања у натури или из сопствене производње.

Време бележења издатака домаћинства за финалну употребу јесте тренутак настанка обавезе купца према продавцу. То значи да се издаци за добра бележе у тренутку промене власништва, а издаци за услуге онда када је пружање услуге довршено. Издаци домаћинства за финалну потрошњу вреднују се према ценама које купац стварно плаћа у тренутку набавке.

Класификација личне потрошње – по намени (COICOP), садржи дванаест основних категорија, 48 група, 109 класа и 148 основних поглавља. Резултати истраживања за Републику Србију у посматраном периоду приказани су на нивоу група. Подаци за обрачун издатака за финалну потрошњу ослањају се на званичне резултате из Анкете о потрошњи у домаћинствима (АПД), гранских статистика, као и из различитих административних и осталих расположивих извора.

Стварна финална потрошња домаћинства, поред издатака домаћинства, садржи и социјалне трансфере у натури сектора Држава (односе се на области образовања, здравства, социјалног осигурања, спорта и културе и део комуналних услуга) и социјалне трансфере у натури из сектора Непрофитне институције које пружају услуге домаћинствима (НПИД).

Финална потрошња домаћинства у сталним ценама за 2004. годину израчуната је коришћењем индекса раста трошкова живота кориговано индексом промена у физичком обиму посматраних појава (2003 = 100). У случајевима када није било расположивог индекса раста трошкова живота коришћен је само индекс промена у физичком обиму.

Бруто домаћи производ, у сталним ценама

Обрачун бруто домаћег производа у сталним ценама изведен је по производном приступу, на нивоу сектора и области Класификације делатности.

У обрачуну је примењен метод екстраполације, уз употребу једноструких (single) индикатора на фиксну базу годину. Употреба једноструких индикатора представља директну процену бруто додате вредности, уз претпоставку да су односи аупута, међуфазне потрошње и додате вредности константни. Такође, претпоставка је и да је кретање индикатора у директној корелацији с кретањем бруто додате вредности.

Бруто домаћи производ – у сталним ценама, представља суму бруто додатих вредности свих активности једне економије, обрачунатих у сталним ценама, увећану за порезе и умањену за субвенције на производе, обрачунате у сталним ценама.

Бруто додата вредност сваког сектора добијена је сумирањем бруто додатих вредности одговарајућих области, обрачунатих у сталним ценама. Ови обрачуни базирају се на примени једног индикатора - аупута или инпута, израженог у форми базног индекса на изабрану базу годину. Као индикатори користе се индекси: физичког обима производње, промета, цена, часова рада и броја запослених.

У појединим делатностима (пољопривреда, шумарство, индустрија, саобраћај), за које се располаже индексима физичког обима производње, бруто додате вредности базне године се екстраполирају одговарајућим индексима физичког обима.

The household final consumption expenditure are the costs the resident households bear in order to provide for goods and services that will directly meet the needs and demands of their members. Not only directly paid for goods and services (cash, non-cash, at sight, credit) fall within the scope of subject expenditures, but also the acquisition through income in kind or from own production.

The time of recording the household final consumption expenditure is the moment of starting buyer obligation towards seller. That is to say the expenditures for goods are noted at the moment of changing the owner and the expenditures for services when the servicing procedure has been completed. The household final consumption expenditure is valued according to the prices buyer actually pays in the moment of purchase.

The classification of Individual consumption by purpose (COICOP) includes twelve main categories, 48 groups, 109 classes and 148 basic headings. The results of surveys for the Republic of Serbia in the observed period are shown at the level of groups. The data calculation of final consumption expenditure take into account the official results of the Household Budget Survey (HBS), branch statistics and various administrative and other sources available.

Household actual final consumption consists of the consumption goods or services acquired by individual households by expenditures and through social transfers in kind received from Government sector (Education, Health, Social Security and Welfare, Sport and recreation, Culture and some community services) and through social transfer in kind from Non-profit institutions serving household sector (NPISHs).

Household final consumption at constant prices for 2004 has been calculated by consumer price indices corrected by volume indices (2003=100). In cases when that was not available CPI - volume index was used only.

Gross domestic product at constant prices

Gross domestic product calculation - at constant prices, has been performed by production approach, at the level of sections and divisions of the Classification of activities.

A method of extrapolation has been applied in the calculation, using single indicators at fixed base year. Use of single indicators presents direct estimation of gross value added, under assumption that ratios between output, intermediate consumption and value added are fixed. Also, assumption is that indicator is in direct correlation with gross value added trends.

Gross domestic product - at constant prices, presents a sum of gross values added of all economic activities, calculated at constants prices, increased for taxes and reduced for subsidies on products, calculated at constant prices.

Gross value added of each sector has been obtained by summing up of gross values added of appropriate divisions, calculated at constant prices. These calculations are based on application of one indicator-output or input, expressed in the form of base index to the selected base year. Indices of the physical volume of production, turnover volume, prices, working hours and number of employees are used as indicators.

In certain activities (Agriculture, Forestry, Industry, Transport), for which we dispose of indices of physical volume of production, gross value added from the based year have been extrapolated by appropriate indices of the physical volume.

У обрачунима бруто додате вредности трговине и угоститељства прво је примењен метод дефлационирања текућих вредности промета одговарајућим индексима цена. Тако добијени индекси промета у сталним ценама, применом методе екстраполације, користе се за обрачун бруто додате вредности трговине и угоститељства у сталним ценама.

У обрачунима осталих услуга (државна управа, образовање, здравствени и социјални рад, друге комуналне, друштвене и личне услуге, и домаћинства са запосленим лицима) најчешће коришћени индикатори јесу индикатори инпута (индекси броја запослених).

Методолошки материјали

Основна методолошка објашњења могу се наћи у едицији СЗС *Методолошке студије, расправе и документација*, број 32, "Основе система националних рачуна" (Београд, 1997), а детаљнији обрачуни у публикацијама Републичког завода за статистику "Систем националних рачуна Републике Србије 2000-2003" (Београд, 2005) и "Издаци домаћинства за финалну потрошњу у Републици Србији за 2003" (Београд, 2005).

In gross value added calculation of Trade and Catering, the method of deflation of turnover current values by appropriate price indices has been applied first. Turnover indices at constant prices obtained in that way are been used, by application of the method of extrapolation, for calculation of value added of Trade and Catering at constant prices.

In calculation of other services (Public Administration, Education, Health and Social work, other community, social and personal services and households with employed persons) indicators that are most often been used are indicators of input (indices of number of employees).

Methodological papers

Basic methodological explanations can be found in Federal Statistical Office's edition *Methodological papers* No. 32, "Basic System of National Accounts", (Belgrade, 1997) and more detailed accountings in the publications of the Republic Statistical Office of Serbia "System of National Accounts of the Republic of Serbia 2000 - 2003" (Belgrade, 2005) and "Households' Final Consumption Expenditure in the Republic of Serbia in 2003" (Belgrade, 2005).

СИСТЕМ РАЧУНА

SYSTEM OF ACCOUNTS

РАЧУН 0: РАЧУН ДОБАРА И УСЛУГА

ACCOUNT 0 : GOODS AND SERVICES' ACCOUNT

мил. дин.				mill. Din.
ИЗВОРИ				УПОТРЕБА
RESOURCES				USES
	2001	2002	2003	
АУТПУТ				МЕЂУФАЗНА ПОТРОШЊА
OUTPUT	1424670,0	1792358,9	2029714,7	INTERMEDIATE CONSUMPTION
ПОРЕЗИ НА ПРОИЗВОДЕ				ИЗДАЦИ ЗА ФИНАЛНУ ПОТРОШЊУ
TAXES ON PRODUCTS	111363,7	181952,8	218180,4	FINAL CONSUMPTION EXPENDITURE
СУБВЕНЦИЈЕ (-)				Издаци за личну потрошњу
SUBSIDIES (-)	22563,5	34214,5	30973,7	Individual consumption expenditure
УВОЗ ДОБАРА И УСЛУГА				Издаци за колективну потрошњу
IMPORTS OF GOODS AND SERVICES	314917,0	395732,3	462536,6	Collective consumption expenditure
Увоз добара				БРУТО ИНВЕСТИЦИЈЕ У ОСНОВНЕ
Imports of goods	282691,5	359139,1	421288,7	ФОНДОВЕ
Увоз услуга				GROSS FIXED CAPITAL FORMATION
Imports of services	32225,5	36593,2	41247,9	ПРОМЕНЕ У ЗАЛИХАМА
НАБАВКЕ ИЗ ДРУГЕ РЕПУБЛИКЕ				CHANGES IN INVENTORIES
PURCHASE FROM THE OTHER				ИЗВОЗ ДОБАРА И УСЛУГА
REPUBLIC	27245,2	30940,5	34195,0	EXPORTS OF GOODS AND SERVICES
Набавке добара				Извоз добара
Purchase of goods	16059,9	20642,0	23057,1	Exports of goods
Набавке услуга				Извоз услуга
Purchase of services	11185,3	10298,5	11137,9	Exports of services
				ИСПОРУКЕ ДРУГОЈ РЕПУБЛИЦИ
				DELIVERY TO THE OTHER REPUBLIC
				Испоруке добара
				Delivery of goods
				Испоруке услуга
				Delivery of services
РАСПОЛОЖИВА СРЕДСТВА				УПОТРЕБЉЕНА СРЕДСТВА
D DISPOSABLE RESOURCES	1855632,4	2366770,0	2713653,0	USED RESOURCES

РАЧУН 1: РАЧУН ПРОИЗВОДЊЕ

ACCOUNT 1: PRODUCTION ACCOUNT

мил. дин.				mill. Din.
УПОТРЕБА				ИЗВОРИ
USES				RESOURCES
	2001	2002	2003	
МЕЂУФАЗНА ПОТРОШЊА				АУТПУТ
INTERMEDIATE CONSUMPTION	805047,4	1020866,7	1121519,2	OUTPUT
БРУТО ДОМАЋИ ПРОИЗВОД				ПОРЕЗИ НА ПРОИЗВОДЕ
GROSS DOMESTIC PRODUCT	708422,8	919230,5	1095402,2	TAXES ON PRODUCTS
ПОТРОШЊА ОСНОВНИХ				СУБВЕНЦИЈЕ (-)
ФОНДОВА (-)				SUBSIDIES (-)
CONSUMPTION OF FIXED	122185,8	145684,0	163170,1	
CAPITAL (-)				
НЕТО ДОМАЋИ ПРОИЗВОД				
NET DOMESTIC PRODUCT	586237,0	773546,5	932232,1	

СИСТЕМ РАЧУНА (наставак)

SYSTEM OF ACCOUNTS (continued)

мил. дин. УПОТРЕБА USES	РАЧУН 2: РАЧУН ФОРМИРАЊА ДОХОТКА ACCOUNT 2: GENERATION OF INCOME ACCOUNT			мил. Дин. ИЗБОРИ RESOURCES
	2001	2002	2003	
НАКНАДЕ ЗАПОСЛЕНИХ COMPENSATION OF EMPLOYEES	307529,2	418993,0	513192,2	БРУТО ДОМАЋИ ПРОИЗВОД GROSS DOMESTIC PRODUCT
Плате запослених Wages and salaries	262237,2	358835,9	438355,6	708422,8
Доприноси за социјално Employers' social contributions	45292,0	60157,1	74836,6	919230,5
ПОРЕЗИ НА ПРОИЗВОДЊУ TAXES ON PRODUCTION	175152,4	261755,1	317864,2	1095402,2
Порези на производе Taxes on products	111363,7	181952,8	218180,4	
Остали порези Other taxes	63788,7	79802,3	99683,8	
СУБВЕНЦИЈЕ (-) SUBSIDIES (-)	22563,5	34214,5	30973,7	
БРУТО ПОСЛОВНИ ВИШАК GROSS OPERATING SURPLUS	248304,7	272696,9	295319,5	
ПОТРОШЊА ОСНОВНИХ ФОНДОВА (-) CONSUMPTION OF FIXED CAPITAL (-)	122185,8	145684,0	163170,1	
НЕТО ПОСЛОВНИ ВИШАК NET OPERATING SURPLUS	126118,9	127012,9	132149,4	

мил. дин. УПОТРЕБА USES	РАЧУН 3: РАЧУН РАСПОРЕЂИВАЊА ОСНОВНОГ ДОХОТКА ACCOUNT 3: ALLOCATION OF PRIMARY INCOME ACCOUNT			мил. Дин. ИЗБОРИ RESOURCES
	2001	2002	2003	
ДОХОДАК ОД ВЛАСНИШТВА PROPERTY INCOME	89495,5	86747,0	83242,5	БРУТО ПОСЛОВНИ ВИШАК GROSS OPERATING SURPLUS
Камате Interest	68051,7	60493,9	54137,4	248304,7
Премије осигурања Property income attributed to insurance policyholders	21443,8	26253,1	29105,1	272696,9
				295319,5
				НАКНАДЕ ЗАПОСЛЕНИХ COMPENSATION OF EMPLOYEES
				307529,2
				418993,0
				513192,2
				Плате запослених Wages and salaries
				262237,2
				358835,9
				438355,6
				Доприноси за социјално Employers' social contributions
				45292,0
				60157,1
				74836,6
				ПОРЕЗИ НА ПРОИЗВОДЊУ TAXES ON PRODUCTION
				175152,4
				261755,1
				317864,2
				СУБВЕНЦИЈЕ (-) SUBSIDIES (-)
				22563,5
				34214,5
				30973,7
				ДОХОДАК ОД ВЛАСНИШТВА PROPERTY INCOME
				76528,7
				88902,6
				82870,2
				Камате Interest
				55006,1
				62439,3
				53433,0
				Премије осигурања Property income attributed to insurance policyholders
				21522,6
				26463,3
				29437,2
БРУТО НАЦИОНАЛНИ ДОХОДАК GROSS NATIONAL INCOME	695456,0	921386,1	1095029,9	
ПОТРОШЊА ОСНОВНИХ ФОНДОВА (-) CONSUMPTION OF FIXED CAPITAL (-)	122185,8	145684,0	163170,1	
НЕТО НАЦИОНАЛНИ ДОХОДАК NET NATIONAL INCOME	573270,2	775702,1	931859,8	

СИСТЕМ РАЧУНА (наставак)

SYSTEM OF ACCOUNTS (continued)

РАЧУН 4: РАЧУН ПРЕРАСПОДЕЛЕ ДОХОТКА

ACCOUNT 4: DISTRIBUTION OF INCOME ACCOUNT

мил. дин.				mill. Din.
УПОТРЕБА				ИЗБОРИ
USES				RESOURCES
	2001	2002	2003	
ТЕКУЋИ ПОРЕЗИ CURRENT TAXES ON INCOME	100818,3	119266,3	131722,3	БРУТО НАЦИОНАЛНИ ДОХОДАК GROSS NATIONAL INCOME
СОЦИЈАЛНИ ДОПРИНОСИ SOCIAL CONTRIBUTIONS	45292,0	60157,1	74836,6	ТЕКУЋИ ПОРЕЗИ CURRENT TAXES ON INCOME
ОСТАЛИ ТЕКУЋИ ТРАНСФЕРИ OTHER CURRENT TRANSFERS	35702,9	48959,0	65076,0	СОЦИЈАЛНИ ДОПРИНОСИ SOCIAL CONTRIBUTIONS
				ОСТАЛИ ТЕКУЋИ ТРАНСФЕРИ OTHER CURRENT TRANSFERS
БРУТО РАСПОЛОЖИВИ ДОХОДАК GROSS DISPOSABLE INCOME	753749,0	954727,6	1139951,3	
ПОТРОШЊА ОСНОВНИХ ФОНДОВА (-) CONSUMPTION OF FIXED CAPITAL (-)	122185,8	145684,0	163170,1	
НЕТО РАСПОЛОЖИВИ ДОХОДАК NET DISPOSABLE INCOME	631563,2	809043,6	976781,2	

РАЧУН 5: РАЧУН УПОТРЕБЕ ДОХОТКА

ACCOUNT 5: USE OF INCOME ACCOUNT

мил. дин.				mill. Din.
УПОТРЕБА				ИЗБОРИ
USES				RESOURCES
	2001	2002	2003	
ИЗДАЦИ ЗА ФИНАЛНУ ПОТРОШЊУ FINAL CONSUMPTION EXPENDITURE	767570,0	968237,0	1173069,3	БРУТО РАСПОЛОЖИВИ ДОХОДАК GROSS DISPOSABLE INCOME
Издаци за личну потрошњу Individual consumption expenditure	638163,6	770371,3	894860,0	
Издаци за колективну потрошњу Collective consumption expenditure	129406,4	197865,7	278209,3	
БРУТО ШТЕДЊА GROSS SAVING	-13821,0	-13509,4	-33118,0	
ПОТРОШЊА ОСНОВНИХ ФОНДОВА (-) CONSUMPTION OF FIXED CAPITAL (-)	122185,8	145684,0	163170,1	
НЕТО ШТЕДЊА NET SAVING	-136006,8	-159193,4	-196288,1	

СИСТЕМ РАЧУНА (наставак)

SYSTEM OF ACCOUNTS (continued)

РАЧУН 6: РАЧУН КАПИТАЛА

ACCOUNT 6: CAPITAL ACCOUNT

млн. дин.							mill. Din.
ПРОМЕНЕ У ФОНДОВИМА CHANGES IN ASSETS							ПРОМЕНЕ У ОБАВЕЗАМА CHANGES IN LIABILITIES
	2001	2002	2003		2001	2002	2003
БРУТО ИНВЕСТИЦИЈЕ У ОСНОВНЕ ФОНДОВЕ GROSS FIXED CAPITAL FORMATION	65497,7	120502,0	154544,0	НЕТО ШТЕДЊА NET SAVING	-136006,8	-159193,4	-196288,1
ПОТРОШЊА ОСНОВНИХ ФОНДОВА (-) CONSUMPTION OF FIXED CAPITAL (-)	122185,8	145684,0	163170,1				
ПРОМЕНЕ У ЗАЛИХАМА CHANGES IN INVENTORIES	37580,7	19529,0	7154,3				
НЕТО ПОЗАЈМИЦЕ (+) / НЕТО ЗАДУЖЕЊЕ (-) NET LENDING (+) / NET BORROWING (-)	-116899,4	-153540,4	-194816,3				

РАЧУН 7: РАЧУН ИЗВОЗА И УВОЗА ДОБАРА И УСЛУГА

ACCOUNT 7: EXTERNAL ACCOUNT OF GOODS AND SERVICES

млн. дин.							mill. Din.
УПОТРЕБА							ИЗВОРИ RESOURCES
USES	2001	2002	2003		2001	2002	2003
ИЗВОЗ ДОБАРА И УСЛУГА EXPORTS OF GOODS AND SERVICES	140546,9	186854,1	200930,1	УВОЗ ДОБАРА И УСЛУГА IMPORTS OF GOODS AND SERVICES	314917,0	395732,3	462536,6
Извоз добара Exports of goods	112772,8	133058,8	142860,9	Увоз добара Imports of goods	282691,5	359139,1	421288,7
Извоз услуга Exports of services	27774,1	53795,3	58069,2	Увоз услуга Imports of services	32225,5	36593,2	41247,9
САЛДО УВОЗА И ИЗВОЗА EXTERNAL BALANCE OF GOODS AND SERVICES	174370,1	208878,2	261606,5				

РАЧУН 8: РАЧУН ОДНОСА СА ДРУГОМ РЕПУБЛИКОМ

ACCOUNT 8: ACCOUNT OF THE RELATIONS WITH
THE OTHER REPUBLIC

млн. дин.							mill. Din.
УПОТРЕБА USES							ИЗВОРИ RESOURCES
	2001	2002	2003		2001	2002	2003
ИСПОРУКЕ ДРУГОЈ РЕПУБЛИЦИ DELIVERY TO THE OTHER REPUBLIC	39389,7	50781,2	56436,1	НАБАВКЕ ИЗ ДРУГЕ РЕПУБЛИКЕ PURCHASE FROM THE OTHER REPUBLIC	27245,2	30940,5	34195,0
Испоруке добара Delivery of goods	32098,0	41685,0	46562,1	Набавке добара Purchase of goods	16059,9	20642,0	23057,1
Испоруке услуга Delivery of services	7291,7	9096,2	9874,0	Набавке услуга Purchase of services	11185,3	10298,5	11137,9
				САЛДО ИСПОРУКЕ И НАБАВКЕ BALANCE OF DELIVERY AND PURCHASE	12144,5	19840,7	22241,1

**6.1. БРУТО ДОМАЋИ ПРОИЗВОД У ТРЖИШНИМ
ЦЕНАМА ЗА ИНСТИТУЦИОНАЛНЕ СЕКТОРЕ**
**GROSS DOMESTIC PRODUCT AT MARKET PRICES
BY INSTITUTIONAL SECTORS**

млн. дин.

mill. Din.

	2001	2002	2003	
Република Србија - укупно	708422,8	919230,5	1095402,2	Republic of Serbia - total
Нефинансијски сектор	408692,6	541928,9	628545,2	Non-financial sector
Финансијски сектор	32546,3	55205,0	59897,3	Financial sector
Сектор државе	63653,8	95068,6	144704,3	Government sector
Сектор домаћинства	200879,7	222953,2	257857,6	Households sector
Сектор непрофитних институционалних јединица које пружају услуге домаћинствима (НПИ)	2650,4	4074,8	4397,8	Sector of non-profit institutional units serving households (NPISHs)

**6.2. БРУТО ДОДАТА ВРЕДНОСТ У БАЗНИМ ЦЕНАМА,
ПРЕМА КЛАСИФИКАЦИЈИ ДЕЛАТНОСТИ**
**GROSS VALUE ADDED AT BASIC PRICES
ACCORDING TO THE CLASSIFICATION OF ACTIVITIES**

млн. дин.

mill. Din.

	2001	2002	2003	
Република Србија - укупно	619622,6	771492,2	908195,5	Republic of Serbia - total
Пољопривреда, лов, шумарство и водопривреда	138626,3	130726,5	130678,2	Agriculture, Hunting, Forestry and Water works supply
Рибарство	473,7	479,8	360,5	Fishing
Вађење руда и камена	9232,3	14983,3	17315,0	Mining and quarrying
Прерађивачка индустрија	155547,9	165568,4	168512,4	Manufacturing
Производња електричне енергије, гаса и воде	9270,4	31888,1	41515,3	Electricity, gas and water supply
Грађевинарство	22429,3	29976,7	41580,8	Construction
Трговина на велико и мало; оправка возила	52675,7	70913,8	88494,9	Wholesale and retail trade; repair of motor vehicles
Хотели и ресторани	6490,9	9495,3	11340,2	Hotels and restaurants
Саобраћај, складиштење и везе	51434,1	71192,2	80551,6	Transport, storage and communications
Финансијско посредовање	31296,0	53922,4	57401,1	Financial intermediation
Послови с некретнинама, изнајмљивање	65285,5	77201,6	100075,1	Real estate, renting and business activities
Државна управа; обавезно социјално осигурање	21917,9	31386,0	54728,9	Public administration; compulsory social security
Образовање	16355,9	26292,3	37430,7	Education
Здравствени и социјални рад	25153,6	36550,0	52485,0	Health and social work
Остале комуналне, друштвене и личне услуге	12507,1	19835,3	24536,0	Other community, social and personal service activities
Приватна домаћинства са запосленим лицима	926,0	1080,5	1189,8	Private households with employed persons

**6.3. БРУТО ДОМАЋИ ПРОИЗВОД
Република Србија**
**GROSS DOMESTIC PRODUCT
Republic of Serbia**

	Укупно, мил. USD ¹⁾ Total, mill. USD ¹⁾	По становнику, USD Per capita, USD
1997	15000,0	1497,9
1998	14725,8	1473,6
1999 ²⁾	9674,6	1243,4
2000 ²⁾	8050,0	1071,0
2001 ²⁾	9426,8	1256,3
2002 ²⁾	10968,0	1459,5
2003 ²⁾	15075,7	2001,4

¹⁾ Обрачун по методу Светске банке.²⁾ Без података за Косово и Метохију.¹⁾ Conversion according to the World Bank method.²⁾ Without data for Kosovo and Metohia.

6.4. ФИНАЛНА ПОТРОШЊА ДОМАЋИНСТАВА, 2004.

Република Србија
текуће цене у мил. дин.

FINAL CONSUMPTION OF HOUSEHOLDS, 2004

Republic of Serbia
Current prices in mill. Din.

COICOP		Укупно Total	%		COICOP
11+12+13	СТВАРНА ФИНАЛНА ПОТРОШЊА ДОМ.	1 168 464	100,0	ACTUAL FINAL CONSUMPTION OF HOUSEHOLDS	11+12+13
13.00.0	Соц. трансфери у натури сектора Држава	155 597	13,3	Social transfer in kind from Government sector	13.00.0
12.00.0	Соц. трансфери у натури сектора НПИД	14 326	1,2	Social transfer in kind from NPISHs sector	12.00.0
11.00.0	ИЗДАЦИ ДОМ. ЗА ФИНАЛНУ ПОТРОШЊУ	998 540	85,5	HOUSEHOLD FINAL CONSUMPTION EXPENDITURE	11.00.0
11.01.0	Храна и безалкохолна пића	309 801	26,5	Food and non-alcoholic beverages	11.01.0
11.01.1	Храна	277 115	23,7	Food	11.01.1
11.01.2	Безалкохолна пића	32 685	2,8	Non-alcoholic beverages	11.01.2
11.02.0	Алкохолна пића, дуван	61 568	5,3	Alcoholic beverages, tobacco	11.02.0
11.02.1	Алкохолна пића	35 481	3,0	Alcoholic beverages	11.02.1
11.02.2	Дуван	26 087	2,2	Tobacco	11.02.2
11.03.0	Одећа и обућа	46 929	4,0	Clothing and footwear	11.03.0
11.03.1	Одећа	29 186	2,5	Clothing	11.03.1
11.03.2	Обућа	17 743	1,5	Footwear	11.03.2
11.04.0	Становање, вода, струја, гас и др. горива	251 110	21,5	Housing, water, elect., gas, other fuels	11.04.0
11.04.1	Стварне ренте за становање	17 938	1,5	Actual rentals for housing	11.04.1
11.04.2	Импутирани ренте за становање	131 429	11,2	Imputed rentals for housing	11.04.2
11.04.3	Одржавање и поправка станова	8 158	0,7	Maintenance and repair of dwelling	11.04.3
11.04.4	Снабдевање водом, смеће и сл.	10 130	0,9	Water supply, household refuse and misc. services	11.04.4
11.04.5	Електрична енергија, гас и остала горива	83 456	7,1	Electricity, gas and other fuels	11.04.5
11.05.0	Покућство и рутинско одржавање стана	41 622	3,6	Furnishings, and household maintenance	11.05.0
11.05.1	Намештај, теписи и др.	11 133	1,0	Furniture furnishings and carpets	11.05.1
11.05.2	Текстилни производи за домаћинство	990	0,1	Household textiles	11.05.2
11.05.3	Апарати за домаћинство и поправке	8 034	0,7	Household appliances	11.05.3
11.05.4	Стакларија, прибор за јело и др.	3 537	0,3	Glassware, tableware and hous. utensils	11.05.4
11.05.5	Алати и др. за кућу и врт	1 055	0,1	Tools and equipment for house and garden	11.05.5
11.05.6	Добра и услуге за рутинско одржавање стана	16 874	1,4	Goods and services for rout. hous. maintenance	11.05.6
11.06.0	Здравље	25 241	2,2	Health	11.06.0
11.06.1	Медицински производи и опрема	17 122	1,5	Medical products, appliances and equipment	11.06.1
11.06.2	Неболничке услуге	6 627	0,6	Outpatient services	11.06.2
11.06.3	Болничке услуге	1 492	0,1	Hospital services	11.06.3
11.07.0	Транспорт	105 838	9,1	Transport	11.07.0
11.07.1	Набавка возила	18 426	1,6	Purchase of vehicles	11.07.1
11.07.2	Трошкови коришћења и одржавања возила	63 417	5,4	Operation of personal transport equipment	11.07.2
11.07.3	Транспортне услуге	23 996	2,1	Transport services	11.07.3
11.08.0	Комуникације	37 308	3,2	Communication	11.08.0
11.08.1	Поштанске услуге	3 981	0,3	Postal services	11.08.1
11.08.2	Телефонска и телефакс опрема	3 593	0,3	Telephone and fax equipment	11.08.2
11.08.3	Телефонске и телеграфске услуге	29 733	2,5	Telephone and fax services	11.08.3
11.09.0	Рекреација и култура	31 728	2,7	Recreation and culture	11.09.0
11.09.1	Аудио-виз., фото и информ. опрема	7 070	0,6	Audio-vis., photo and inform. equip.	11.09.1
11.09.2	Већа трајна добра за рекреацију и културу	251	0,0	Major durables for recreation and culture	11.09.2
11.09.3	Опрема за рекреацију, цвеће и кућни љубимци	3 319	0,3	Recreational equipment, gardens and pets	11.09.3
11.09.4	Рекреационе и културне услуге	7 874	0,7	Recreational and cultural services	11.09.4
11.09.5	Новине, књиге и канцеларијски прибор	8 437	0,7	Newspapers, books and stationery	11.09.5
11.09.6	Пакет аранжмани	4 777	0,4	Package holidays	11.09.6
11.10.0	Образовање	12 563	1,1	Education	11.10.0
11.10.1	Предшколско и основно образовање	1 613	0,1	Pre-primary and primary education	11.10.1
11.10.2	Средњешколско образовање	1 551	0,1	Secondary education	11.10.2
11.10.3	Више и високо образовање	8 065	0,7	Post-secondary and tertiary education	11.10.3
11.10.5	Образовање недефинисаног нивоа	1 334	0,1	Education not definable by level	11.10.5
11.11.0	Ресторани, кафеи и хотели	28 895	2,5	Restaurants and hotels	11.11.0
11.11.1	Услуге исхране	25 350	2,2	Catering services	11.11.1
11.11.2	Услуге смештаја	3 545	0,3	Accommodation services	11.11.2
11.12.0	Остала добра и услуге	45 938	3,9	Miscellaneous goods and services	11.12.0
11.12.1	Лична нега	23 173	2,0	Personal care	11.12.1
11.12.3	Лични предмети	2 633	0,2	Personal effects n.e.c.	11.12.3
11.12.4	Социјална заштита	691	0,1	Social protection	11.12.4
11.12.5	Осигурање	8 678	0,7	Insurance	11.12.5
11.12.6	Финансијске услуге	2 450	0,2	Financial services n.e.c.	11.12.6
11.12.7	Остале услуге	8 313	0,7	Other services n.e.c.	11.12.7

6.5. ФИНАЛНА ПОТРОШЊА ДОМАЋИНСТАВА, 2004.

Република Србија

сталне цене у мил. дин. ¹⁾ (2003=100)

FINAL CONSUMPTION OF HOUSEHOLDS, 2004

Republic of Serbia

Constant prices in mill. Din. ¹⁾ (2003=100)

COICOP		2003	2004	2004 2003		COICOP
11+12+13	СТВАРНА ФИНАЛНА ПОТРОШЊА ДОМ.	1 020 394	1 057 123	103,6	ACTUAL FINAL CONSUMPTION OF HOUSEHOLDS	11+12+13
13.00.0	Соц. трансфери у натури сектора Држава	124 717	132 450	106,2	Social transfer in kind from Government sector	13.00.0
12.00.0	Соц. трансфери у натури сектора НПД	10 020	11 016	109,9	Social transfer in kind from NPISHs sector	12.00.0
11.00.0	ИЗДАЦИ ДОМ. ЗА ФИНАЛНУ ПОТРОШЊУ	885 658	913 657	103,2	HOUSEHOLD FINAL CONSUMPTION EXPENDITURE	11.00.0
11.01.0	Храна и безалкохолна пића	285 047	287 596	100,9	Food and non-alcoholic beverages	11.01.0
11.01.1	Храна	257 729	259 110	100,5	Food	11.01.1
11.01.2	Безалкохолна пића	27 318	28 486	104,3	Non-alcoholic beverages	11.01.2
11.02.0	Алкохолна пића, дуван	55 581	56 063	100,9	Alcoholic beverages, tobacco	11.02.0
11.02.1	Алкохолна пића	32 593	32 705	100,3	Alcoholic beverages	11.02.1
11.02.2	Дуван	22 989	23 358	101,6	Tobacco	11.02.2
11.03.0	Одећа и обућа	45 169	43 960	97,3	Clothing and footwear	11.03.0
11.03.1	Одећа	27 880	28 154	101,0	Clothing	11.03.1
11.03.2	Обућа	17 288	15 806	91,4	Footwear	11.03.2
11.04.0	Становање, вода, струја, гас и др. горива	216 347	218 681	101,1	Housing, water, elect., gas, other fuels	11.04.0
11.04.1	Стварне ренте за становање	16 157	16 254	100,6	Actual rentals for housing	11.04.1
11.04.2	Импутиране ренте за становање	112 455	113 135	100,6	Imputed rentals for housing	11.04.2
11.04.3	Одржавање и поправка станова	6 303	7 632	121,1	Maintenance and repair of dwelling	11.04.3
11.04.4	Снабдевање водом, смеће и сл.	8 466	7 877	93,0	Water supply, household refuse and misc. services	11.04.4
11.04.5	Електрична енергија, гас и остала горива	72 965	73 784	101,1	Electricity, gas and other fuels	11.04.5
11.05.0	Покућство и рутинско одржавање стана	38 541	39 443	102,3	Furnishings, and household maintenance	11.05.0
11.05.1	Намештај, теписи и др.	10 937	10 821	98,9	Furniture furnishings and carpets	11.05.1
11.05.2	Текстилни производи за домаћинство	896	932	104,0	Household textiles	11.05.2
11.05.3	Апарати за домаћинство и поправке	8 126	7 737	95,2	Household appliances	11.05.3
11.05.4	Стакларија, прибор за јело и др.	2 340	3 552	151,8	Glassware, tableware and hous. utensils	11.05.4
11.05.5	Алати и др. за кућу и врт	1 143	1 048	91,7	Tools and equipment for house and garden	11.05.5
11.05.6	Добра и услуге за рут. одржавање стана	15 098	15 354	101,7	Goods and services for rout. hous. maintenance	11.05.6
11.06.0	Здравље	21 784	24 139	110,8	Health	11.06.0
11.06.1	Медицински производи и опрема	15 542	17 223	110,8	Medical products, appliances and equipment	11.06.1
11.06.2	Неболничке услуге	5 253	5 836	111,1	Outpatient services	11.06.2
11.06.3	Болничке услуге	989	1 079	109,1	Hospital services	11.06.3
11.07.0	Транспорт	84 891	95 490	112,1	Transport	11.07.0
11.07.1	Набавка возила	10 726	15 539	144,9	Purchase of vehicles	11.07.1
11.07.2	Трошкови коришћења и одржавања возила	52 171	56 986	109,2	Operation of personal transport equipment	11.07.2
11.07.3	Транспортне услуге	21 995	22 966	104,4	Transport services	11.07.3
11.08.0	Комуникације	32 706	37 479	114,6	Communication	11.08.0
11.08.1	Поштанске услуге	3 394	3 981	117,3	Postal services	11.08.1
11.08.2	Телефонска и телефакс опрема	3 152	3 727	118,3	Telephone and fax equipment	11.08.2
11.08.3	Телефонске и телеграфске услуге	26 160	29 770	113,8	Telephone and fax services	11.08.3
11.09.0	Рекреација и култура	28 573	29 937	104,8	Recreation and culture	11.09.0
11.09.1	Аудио-виз., фото и информ. опрема	7 152	7 470	104,5	Audio-vis., photo and inform. equip.	11.09.1
11.09.2	Већа трајна добра за рекреацију и културу	247	238	96,3	Major durables for recreation and culture	11.09.2
11.09.3	Опрема за рекреацију, цвеће и кућ. љубимци	3 368	3 228	95,9	Recreational equipment, gardens and pets	11.09.3
11.09.4	Рекреационе и културне услуге	6 312	7 120	112,8	Recreational and cultural services	11.09.4
11.09.5	Новине, књиге и канцеларијски прибор	8 528	7 653	89,7	Newspapers, books and stationery	11.09.5
11.09.6	Пакет аранжмани	2 966	4 227	142,5	Package holidays	11.09.6
11.10.0	Образовање	10 893	11 650	107,0	Education	11.10.0
11.10.1	Предшколско и основно образовање	1 699	1 697	99,8	Pre-primary and primary education	11.10.1
11.10.2	Средњешколско образовање	1 252	1 260	100,6	Secondary education	11.10.2
11.10.3	Више и високо образовање	6 273	6 961	111,0	Post-secondary and tertiary education	11.10.3
11.10.5	Образовање недефинисаног нивоа	1 669	1 732	103,8	Education not definable by level	11.10.5
11.11.0	Ресторани, кафеи и хотели	27 043	27 081	100,1	Restaurants and hotels	11.11.0
11.11.1	Услуге исхране	23 589	23 759	100,7	Catering services	11.11.1
11.11.2	Услуге смештаја	3 455	3 322	96,2	Accommodation services	11.11.2
11.12.0	Остала добра и услуге	39 081	42 137	107,8	Miscellaneous goods and services	11.12.0
11.12.1	Лична нега	22 446	21 091	94,0	Personal care	11.12.1
11.12.3	Лични предмети	2 101	2 552	121,4	Personal effects n.e.c.	11.12.3
11.12.4	Социјална заштита	649	650	100,2	Social protection	11.12.4
11.12.5	Осигурање	6 161	8 186	132,9	Insurance	11.12.5
11.12.6	Финансијске услуге	1 143	2 169	189,7	Financial services n.e.c.	11.12.6
11.12.7	Остале услуге	6 581	7 489	113,8	Other services n.e.c.	11.12.7

¹⁾ Претходни резултати.¹⁾ Provisional data.

6.6. БРУТО ДОМАЋИ ПРОИЗВОД,
У сталним ценама 2002.

Република Србија

мил. дин.

GROSS DOMESTIC PRODUCT,
At 2002 constant prices

Republic of Serbia

mill. Din.

		2000	2001	2002	2003	2004	2005 ¹⁾		
A	Пољопривреда, лов, шумарство и водопривреда	114992,9	135086,9	130726,5	121621,7	144823,3	137691,3	Agriculture, Hunting, Forestry and Water works supply	A
AA	Пољопривреда	111185,5	131866,0	127382,6	118211,1	141262,2	134128,5	Agriculture	AA
AB	Шумарство	2692,6	2218,7	2371,8	2504,6	2609,8	2552,4	Forestry	AB
AB	Водопривреда	1114,8	1002,2	972,1	906,0	951,3	1010,4	Water works supply	AC
B	Рибарство	458,0	468,6	479,8	450,5	471,7	470,3	Fishing	B
B	Вађење руда и камена	16534,4	15003,0	14983,3	15745,2	15954,9	16496,5	Mining and quarrying	C
BA	Вађење енергетских сировина	14965,0	13627,5	13443,6	14268,2	14362,4	14646,0	Mining and quarrying of energy-producing materials	CA
10	Вађење каменог, мрког угља	11707,6	10946,6	11132,7	12056,7	12285,8	12642,1	Mining of coal and lignite; extraction of peat	
11	Вађење сирове нафте и гаса, услуге	3257,4	2680,9	2310,9	2211,5	2076,6	2003,9	Extraction of crude petrol and natural gas; services	
12	Вађење руда урана и торијума	-	-	-	-	-	-	Mining of uranium and thorium ores	
BB	Вађење осталих сировина и материјала	1569,4	1375,5	1539,7	1477,0	1592,5	1850,5	Mining and quarrying except energy-producing materials	CB
	Вађење руда метала	297,7	184,0	207,5	148,8	139,4	147,5	Mining of metal ores	
	Вађење осталих руда и камена	1271,7	1191,6	1332,2	1328,2	1453,1	1703,0	Other mining and quarrying	
Г	Прерађивачка индустрија	176141,3	170389,4	165568,4	155692,8	169404,5	169258,1	Manufacturing	D
GA	Производња прехранбених производа, пића и дувана	50111,8	48608,4	52876,4	51709,7	53215,5	56088,0	Manufacture of food products, beverages and tobacco	DA
	Производња прехранбених производа и пића	45936,4	44788,0	48326,2	47359,7	48969,9	51222,5	Manufacture of food products and beverages	
	Производња дуванских производа	4175,4	3820,5	4550,2	4350,0	4245,6	4865,4	Manufacture of tobacco products	
GB	Производња текстила и текстилних производа	10988,8	11401,3	8649,5	5653,1	5497,2	4783,2	Manufacture of textiles and textile products	DB
	Производња текстилних предива и тканина	4764,7	5003,0	4362,6	3136,7	3086,5	2864,3	Manufacture of textiles yarns and textiles	
	Производња одевних предмета	6224,1	6398,4	4286,9	2516,4	2410,7	1918,9	Manuf. of wearing apparel; dressing and fur	
ГВ	Прерада коже и производња предмета од коже	3068,1	3117,2	2353,5	1861,6	1560,0	1566,3	Manufacture of leather and leather products	DC
ГГ	Прерада дрвета и производи од дрвета	4497,1	3669,6	2524,7	1797,6	2083,4	1616,7	Manufacture of wood and wood products	DD
ГД	Производња целулозе, папира и издавачка делатност	11193,1	10661,2	10439,5	9753,9	10249,8	9588,8	Manufacture of pulp, paper; publishing and printing	DE
	Производња целулозе, папира и производа од папира	3516,6	3583,4	3687,3	3204,3	3287,6	3044,3	Manufacture of paper and paper products	
	Издавање, штампање и репродукција	7676,5	7077,8	6752,2	6549,6	6962,3	6544,5	Publishing, printing and reproduction	
ГЂ	Производња кокса и деривата нафте	3450,4	5786,2	7574,2	7543,9	9196,0	8947,7	Manufacture of coke and refined petroleum products	DF
ГЕ	Производња хемикалија и хемијских производа	14306,8	16123,8	16252,8	18495,7	21861,9	22692,7	Manufacture of chemicals and chemical products	DG
ГЖ	Производња производа од гуме и пластике	6515,9	7421,7	8015,4	7983,3	8358,6	9127,5	Manufacture of rubber and plastic products	DH
ГЗ	Производња производа од осталих минерала	12349,0	12793,5	12870,3	11132,8	11444,5	11181,3	Manufacture of other non-metallic mineral products	DI
ГИ	Производња метала и металних производа	15751,2	13722,4	14199,7	13972,1	17004,3	18777,8	Manufacture of basic metals and standard metal products	DJ
	Производња основних метала	4724,8	4294,9	4621,3	4690,6	6609,1	8049,9	Manufacture of basic metals	
	Производња металних производа, осим машина	11026,4	9427,6	9578,4	9281,5	10395,2	10727,9	Manufacture of metal products, except machinery	
ГЈ	Производња осталих машина и уређаја	8193,5	8168,9	8307,8	7493,6	10730,9	6535,1	Manufacture of machinery and equipment n.e.c.	DK
ГК	Производња електричних и оптичких уређаја	23478,3	17017,8	9286,3	6801,5	7161,6	7028,3	Manufacture of electrical and optical instruments	DL
	Производња канцеларијских и рачунских машина	15809,9	9976,1	1416,6	41,1	52,7	13,5	Manufacture of office machinery and computers	
	Производња других електричних машина и апарата	4652,4	4378,0	4706,3	4409,8	5111,0	5361,4	Manufacture of electrical machinery and apparatus n.e.c.	
	Производња радио, ТВ и комуникационе опреме	984,5	750,2	1288,1	985,4	479,9	432,9	Manufacture of radio, TV and communication equipments	
	Производња прецизних и оптичких инструмената	2031,4	1913,6	1875,3	1365,2	1518,1	1220,6	Manufacture of medical, precision and optical instruments	
ГЛ	Производња саобраћајних средстава	6263,7	5446,8	6144,3	5560,0	5435,1	6294,2	Manufacture of transport equipment	DM
	Производња моторних возила и мотоцикала	5023,9	4360,7	4997,4	4557,6	4544,0	5466,4	Manufacture of motor vehicles and trailers	
	Производња осталих саобраћајних средстава	1239,8	1086,1	1146,9	1002,4	891,1	827,9	Manufacture of other transport equipment	
ГЉ	Остала прерађивачка индустрија	5973,5	6450,4	6074,0	5934,0	5605,5	5030,4	Manufacture, n.e.c.	DN
	Произв. намештаја и сл.	5541,6	5962,7	5599,0	5515,0	5079,3	4683,1	Manuf. of furniture; manufacture n.e.c.	
	Рециклажа	432,0	487,7	475,0	419,0	526,2	347,3	Recycling	

¹⁾ Претходни подаци.¹⁾ Preliminary data.

6.6. БРУТО ДОМАЋИ ПРОИЗВОД,
У сталним ценама 2002. (наставак)

Република Србија

мил. дин.

GROSS DOMESTIC PRODUCT,
At 2002 constant prices (continued)

Republic of Serbia

mill. Din.

		2000	2001	2002	2003	2004	2005 ¹⁾		
Д	Производња електричне енергије, гаса и воде	32163,7	32397,9	31888,1	32864,7	32898,9	34631,4	Electricity, gas and water supply	E
	Производња електричне енергије, гаса и топле воде	25264,7	25567,9	25133,2	25711,3	25685,6	27663,3	Electricity, gas, steam and hot water supply	
	Пречишћавање и дистрибуција воде	6899,0	6830,0	6754,9	7153,4	7213,3	6968,1	Collection, purification and distribution of water	
Ђ	Грађевинарство	37773,9	32372,2	29976,7	33214,2	34376,7	35057,3	Construction	F
Е	Трговина на велико и мало, оправка возила	56197,1	61726,8	70913,8	79143,5	92572,5	112922,1	Wholesale and retail trade; repairs	G
	Продаја и оправка возила	11134,8	12472,8	14456,9	16983,4	18548,2	23055,4	Sale, maintenance and repair of motor vehicles	
	Трговина на велико и посредовање	24984,6	26763,7	30389,0	31536,5	38989,1	45617,2	Wholesale trade and commission trade	
	Трговина на мало, осим возилима; оправка	20077,7	22490,3	26067,9	30623,6	35035,3	44249,5	Retail trade, except motor vehicles; repair	
Ж	Хотели и ресторани	9603,5	9435,1	9495,3	9319,9	9267,5	9004,2	Hotels and restaurants	H
З	Саобраћај, складиштење и везе	59577,7	69529,4	71192,2	77927,0	90093,0	110975,1	Transport, storage and communications	I
	Копнени саобраћај и цевоводни транспорт	23015,7	26442,0	26680,9	26453,6	26895,0	31495,7	Land transport; transport via pipelines	
	Водени саобраћај	170,0	168,5	185,7	143,0	184,8	278,1	Water transport	
	Ваздушни саобраћај	2685,1	2814,0	3379,6	3933,9	4268,8	3746,8	Air transport	
	Пратеће активности и путничке агенције	5616,5	5717,6	5466,0	5214,6	5161,5	4956,3	Supporting and auxiliary travel agencies' activities	
	Поштанске активности и телекомуникације	28090,4	34387,3	35480,0	42182,0	53582,8	70498,2	Post and telecommunications	
И	Финансијско посредовање	52065,3	48330,7	53922,4	58765,1	64502,3	75558,4	Financial intermediation	J
	Финансијско посредовање, осим осигурања и пензионих фондова	42841,4	39015,1	44465,2	49544,7	55682,6	66514,5	Financial intermediation, except insurance and pension funding	
	Осигурање и пензиони фондови, осим обавезног социјалног осигурања	8604,3	8681,7	8785,9	8619,0	8320,8	8436,1	Insurance and pension funding	
	Помоћне активности у финансијском посредовању	619,6	633,9	671,3	601,5	498,9	607,8	Activities auxiliary to financial intermediation	
Ј	Послови с некретностима, изнајмљивање	74952,7	75996,0	77201,6	78597,7	80144,9	83430,2	Real estate, renting and business activities	K
	Активности у вези с некретностима	53034,7	54003,1	55164,6	57029,3	57346,0	58871,4	Real estate activities	
	Изнајмљивање машина и опреме	267,5	568,1	579,5	551,1	596,3	484,0	Renting of machinery and equipment	
	Компјутерске и сродне активности	1379,0	1461,7	1482,2	1085,0	1130,5	1376,6	Computer and related activities	
	Истраживање и развој	2960,3	3309,6	3105,4	2927,5	3097,9	2717,7	Research and development	
	Остале пословне активности	17311,2	16653,4	16869,9	17004,9	17974,1	19980,5	Other business activities	
К	Државна управа; обавезно социјално осигурање	29789,0	30861,4	31386,0	32484,5	33394,1	33524,3	Public administration; compulsory social security	L
Л	Образовање	25683,5	25452,4	26292,3	26187,1	26606,1	26210,5	Education	M
Љ	Здравствени и социјални рад	35171,4	36332,0	36550,0	36476,9	36878,1	37196,6	Health and social work	N
М	Остале комуналне, друштвене и личне услуге	19143,5	19458,1	19835,3	20235,4	20250,5	20904,5	Other community, social and personal service activities	O
	Одстрањивање отпадака, смећа и сл.	3317,1	3360,2	3501,3	3581,8	3616,6	3766,6	Sewage and refuse disposal and similar activities	
	Делатност организација на бази учлањења	3187,0	3228,4	3364,0	3441,4	3447,5	3577,3	Activities of membership organisations n.e.c.	
	Рекреативне, спортске и културне активности	10666,7	10709,4	10837,9	11043,8	11000,2	11283,0	Recreational, cultural and sporting activities	
	Остале услужне делатности	1972,8	2160,2	2132,1	2168,3	2186,3	2277,7	Other service activities	
Н	Приватна домаћинства са запосленим лицима	999,8	1094,7	1080,5	1098,9	1108,0	1154,5	Private households with employed persons	P
	Бруто додата вредност (БДВ)	741247,7	763934,6	771492,2	779825,2	852747,1	904485,3	Gross value added (GVA)	
	Порези минус субвенције на производе	95672,8	115548,0	147738,3	161790,8	176813,2	194871,2	Taxes minus subsidies on products	
	БРУТО ДОМАЋИ ПРОИЗВОД (БДП)	836920,5	879482,6	919230,5	941616,0	1029560,3	1099356,5	GROSS DOMESTIC PRODUCT (GDP)	

¹⁾ Претходни подаци.¹⁾ Preliminary data.

6.7. БРУТО ДОМАЋИ ПРОИЗВОД,
У сталним ценама 2002.

Република Србија

претходна година = 100

GROSS DOMESTIC PRODUCT,
At 2002 constant prices

Republic of Serbia

previous year = 100

		2001	2002	2003	2004	2005 ¹⁾		
A	Пољопривреда, лов, шумарство и водопривреда	117,5	96,8	93,0	119,1	95,1	Agriculture, Hunting, Forestry and Water works supply	A
AA	Пољопривреда	118,6	96,6	92,8	119,5	95,0	Agriculture	AA
AB	Шумарство	82,4	106,9	105,6	104,2	97,8	Forestry	AB
AB	Водопривреда	89,9	97,0	93,2	105,0	106,2	Water works supply	AC
Б	Рибарство	102,3	102,4	93,9	104,7	99,7	Fishing	B
В	Вађење руда и камена	90,7	99,9	105,1	101,3	103,4	Mining and quarrying	C
BA	Вађење енергетских сировина	91,1	98,7	106,1	100,7	102,0	Mining and quarrying of energy-producing materials	CA
	Вађење каменог, мрког угља	93,5	101,7	108,3	101,9	102,9	Mining of coal and lignite; extraction of peat	
	Вађење сирове нафте и гаса, услуге	82,3	86,2	95,7	93,9	96,5	Extraction of crude petrol and natural gas; services	
BB	Вађење руда урана и торијума	-	-	-	-	-	Mining of uranium and thorium ores	CB
	Вађење осталих сировина и материјала	87,6	111,9	95,9	107,8	116,2	Mining and quarrying except energy-prod, materials	
	Вађење руда метала	61,8	112,8	71,7	93,7	105,8	Mining of metal ores	
	Вађење осталих руда и камена	93,7	111,8	99,7	109,4	117,2	Mining of other ores and stone mining	
Г	Прерађивачка индустрија	96,7	97,2	94,0	108,8	99,9	Manufacturing	D
ГА	Производња прехранбених производа, пића и дувана	97,0	108,8	97,8	102,9	105,4	Manufacture of food products, beverages and tobacco	DA
	Производња прехранбених производа и пића	97,5	107,9	98,0	103,4	104,6	Manufacture of food products and beverages	
	Производња дуванских производа	91,5	119,1	95,6	97,6	114,6	Manufacture of tobacco products	
ГБ	Производња текстила и текстилних производа	103,8	75,9	65,4	97,2	87,0	Manufacture of textiles and textile products	DB
	Производња текстилних предива и тканина	105,0	87,2	71,9	98,4	92,8	Manufacture of textiles yarns and textiles	
	Производња одевних предмета	102,8	67,0	58,7	95,8	79,6	Manufacture of wearing apparel; dressing and fur	DC
ГВ	Прерада коже и производња предмета од коже	101,6	75,5	79,1	83,8	100,4	Manufacture of leather and leather products	DD
ГГ	Прерада дрвета и производи од дрвета	81,6	68,8	71,2	115,9	77,6	Manufacture of wood and wood products	DE
ГД	Производња целулозе, папира и издавачка делатност	95,2	97,9	93,4	105,1	93,6	Manufacture of pulp, paper; publishing and printing	
	Производња целулозе, папира и производа од папира	101,9	102,9	86,9	102,6	92,6	Manufacture of paper and paper products	
	Издавање, штампање и репродукција	92,2	95,4	97,0	106,3	94,0	Publishing, printing and reproduction	DF
ГЂ	Производња кокса и деривата нафте	167,7	130,9	99,6	121,9	97,3	Manuf. of coke and refined petroleum products	DG
ГЕ	Производња хемикалија и хемијских производа	112,7	100,8	113,8	118,2	103,8	Manufacture of chemicals and chemical products	DH
ГЖ	Производња производа од гуме и пластике	113,9	108,0	99,6	104,7	109,2	Manufacture of rubber and plastic products	DI
ГЗ	Производња производа од осталих минерала	103,6	100,6	86,5	102,8	97,7	Manufacture of other non-metallic mineral products	DJ
ГИ	Производња метала и металних производа	87,1	103,5	98,4	121,7	110,4	Manufacturing of basic metals and standard metal products	
	Производња основних метала	90,9	107,6	101,5	140,9	121,8	Manufacturing of basic metals	
	Производња металних производа, осим машина	85,5	101,6	96,9	112,0	103,2	Manufacture of metal products, except machinery	
ГЈ	Производња осталих машина и уређаја	99,7	101,7	90,2	143,2	60,9	Manufacture of machinery and equipment n.e.c.	DK
ГК	Производња електричних и оптичких уређаја	72,5	54,6	73,2	105,3	98,1	Manufacture of electrical and optical instruments	DL
	Производња канцеларијских и рачунских машина	63,1	14,2	2,9	128,2	25,6	Manufacture of office, machinery and computers	
	Производња других електричних машина и апарата	94,1	107,5	93,7	115,9	104,9	Manufacture of electrical machinery and apparatus n.e.c.	
	Производња радио, ТВ и комуникационе опреме	76,2	171,7	76,5	48,7	90,2	Manufacturing of radio, TV and communication equipments	
	Производња прецизних и оптичких инструмената	94,2	98,0	72,8	111,2	80,4	Manufacture of medical, precision and optical instruments	
ГЛ	Производња саобраћајних средстава	87,0	112,8	90,5	97,8	115,8	Manufacture of transport equipment	DM
	Производња моторних возила и мотоцикала	86,8	114,6	91,2	99,7	120,3	Manufacture of motor vehicles and trailers	
	Производња осталих саобр. средстава	87,6	105,6	87,4	88,9	92,9	Manufacture of other transport equipment	
ГЉ	Остала прерађивачка индустрија	108,0	94,2	97,7	94,5	89,7	Manufacture, n.e.c.	DN
	Производња намештаја и сл.	107,6	93,9	98,5	92,1	92,2	Manufacture of furniture; manufacture n.e.c.	
	Рециклажа	112,9	97,4	88,2	125,6	66,0	Recycling	

¹⁾ Претходни подаци.¹⁾ Preliminary data.

6.7. БРУТО ДОМАЋИ ПРОИЗВОД,
У сталним ценама 2002. (наставак)
Република Србија
претходна година = 100

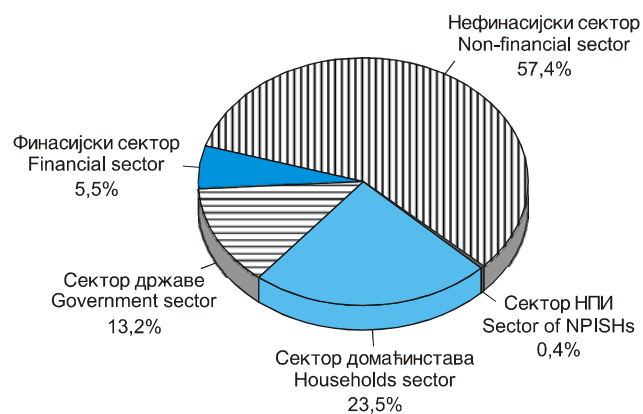
GROSS DOMESTIC PRODUCT,
At 2002 constant prices (continued)
Republic of Serbia
previous year = 100

		2001	2002	2003	2004	2005 ¹⁾		
Д	Производња електричне енергије, гаса и воде	100,7	98,4	103,1	100,1	105,3	Electricity, gas and water supply	E
	Производња електричне енергије, гаса и топле воде	101,2	98,3	102,3	99,9	107,7	Electricity, gas, steam and hot water supply	
	Пречишћавање и дистрибуција воде	99,0	98,9	105,9	100,8	96,6	Collection, purification and distribution of water	
Ђ	Грађевинарство	85,7	92,6	110,8	103,5	102,0	Construction	F
Е	Трговина на велико и мало, оправка возила	109,8	114,9	111,6	117,0	122,0	Wholesale and retail trade; repairs	G
	Продаја и оправка возила	112,0	115,9	117,5	109,2	124,3	Sale, maintenance and repair of motor vehicles	
	Трговина на велико и посредовање	107,1	113,5	103,8	123,6	117,0	Wholesale trade and commission trade	
	Трговина на мало, осим возилима; оправка	112,0	115,9	117,5	114,4	126,3	Retail trade, except of motor vehicles; repair	
Ж	Хотели и ресторани	98,2	100,6	98,2	99,4	97,2	Hotels and restaurants	H
З	Саобраћај, складиштење и везе	116,7	102,4	109,5	115,6	123,2	Transport, storage and communications	I
	Копнени саобраћај и цевоводни транспорт	114,9	100,9	99,1	101,7	117,1	Land transport; transport via pipelines	
	Водени саобраћај	99,1	110,2	77,0	129,3	150,5	Water transport	
	Ваздушни саобраћај	104,8	120,1	116,4	108,5	87,8	Air transport	
	Пратеће активности и путничке агенције	101,8	95,6	95,4	99,0	96,0	Supporting and auxiliary travel agencies activities	
	Поштанске активности и телекомуникације	122,4	103,2	118,9	127,0	131,6	Post and telecommunications	
И	Финансијско посредовање	92,8	111,6	109,0	109,8	117,1	Financial intermediation	J
	Финансијско посредовање, осим осигурања и пензионих фондова	91,1	114,0	111,4	112,4	119,5	Financial intermediation except insurance and pension funding	
	Осигурање и пензионих фондови, осим обавезног социјалног осигурања	100,9	101,2	98,1	96,5	101,4	Insurance and pension funding	
	Помоћне активности у финансијском посредовању	102,3	105,9	89,6	82,9	121,8	Activities auxiliary to financial intermediation	
Ј	Послови с некретностима, изнајмљивање	101,4	101,6	101,8	102,0	104,1	Real estate, renting and business activities	K
	Активности у вези с некретностима	101,8	102,2	103,4	100,6	102,7	Real estate activities	
	Изнајмљивање машина и опреме	212,4	102,0	95,1	108,2	81,2	Renting of machinery and equipment	
	Компјутерске и сродне активности	106,0	101,4	73,2	104,2	121,8	Computer and related activities	
	Истраживање и развој	111,8	93,8	94,3	105,8	87,7	Research and development	
	Остале пословне активности	96,2	101,3	100,8	105,7	111,2	Other business activities	
К	Државна управа; обавезно социјално осигурање	103,6	101,7	103,5	102,8	100,4	Public administration; compulsory social security	L
Л	Образовање	99,1	103,3	99,6	101,6	98,5	Education	M
Љ	Здравствени и социјални рад	103,3	100,6	99,8	101,1	100,9	Health and social work	N
М	Остале комуналне, друштвене и личне услуге	101,6	101,9	102,0	100,1	103,2	Other community, social and personal service activities	O
	Одстрањивање отпадака, смећа и сл.	101,3	104,2	102,3	101,0	104,1	Sewage and refuse disposal and similar activities	
	Делатност организација на бази учлањења	101,3	104,2	102,3	100,2	103,8	Activities of membership organisations n.e.c.	
	Рекреативне, спортске и културне активности	100,4	101,2	101,9	99,6	102,6	Recreational, cultural and sporting activities	
	Остале услужне делатности	109,5	98,7	101,7	100,8	104,2	Other service activities	
Н	Приватна домаћинства са запосленим лицима	109,5	98,7	101,7	100,8	104,2	Private households with employed persons	P
	Бруто додата вредност (БДВ)	103,1	101,0	101,1	109,4	106,1	Gross value added (GVA)	
	Порези минус субвенције на производе	120,8	127,9	109,5	109,3	110,2	Taxes minus subsidies on products	
	БРУТО ДОМАЋИ ПРОИЗВОД (БДП)	105,1	104,5	102,4	109,3	106,8	GROSS DOMESTIC PRODUCT (GDP)	

¹⁾ Претходни подаци.¹⁾ Preliminary data.

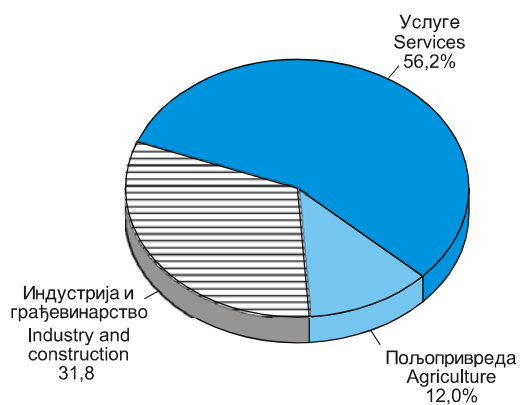
Граф. 6.1. БРУТО ДОМАЋИ ПРОИЗВОД, ПО ИНСТИТУЦИОНАЛНИМ СЕКТОРИМА, 2003.

GROSS DOMESTIC PRODUCT BY INSTITUTIONAL SECTORS, 2003



Граф. 6.2. БРУТО ДОМАЋИ ПРОИЗВОД, ПО ДЕЛАТНОСТИМА, 2003.

GROSS DOMESTIC PRODUCT BY ACTIVITIES, 2003



ПОТРОШЊА СТАНОВНИШТВА

Извори и методи прикупљања података

Подаци о расположивим и употребљеним средствима домаћинства добијени су Анкетом о потрошњи домаћинства, која је усаглашена с међународним стандардима и препорукама EUROSTAT-а, ILO-а и UN-а, чиме се обезбеђује међународна упоредивост података. Овим статистичким истраживањем подаци се прикупљају петнаестодневно, односно шеснаестодневно. Подаци који су дати у овом годишњаку односе се на период од годину дана.

Поред података о приходима, расходима и потрошњи домаћинства, Анкетом се прикупљају подаци о важнијим показатељима животног стандарда (услови становања, снабдевеност трајним потрошним добрима, начином загревања стана/куће, итд.), као и основни подаци о демографским, економским и социолошким карактеристикама домаћинства.

У Анкети се примењују метод вођења дневника и метод интервјуа на бази упитника.

Обухватност

На територији Републике Србије анкетирано је 4295 домаћинства (89%).

Јединица анкетања је свако самачко или вишечлано домаћинство изабрано према плану узорка. Домаћинством се сматра: а) заједница лица чији чланови заједно станују, заједно се хране и троше остварене приходе; б) самац који самостално живи, самостално се хране и троши остварене приходе.

У Анкети се примењује двоетапни стратификовани узорак, с пописним круговима као примарним и домаћинствима као секундарним јединицама избора. Основни географски стратуми су централна Србија и Војводина. Сваких петнаест дана анкета се по 200 домаћинства, односно 4800 домаћинства за годину дана.

Анкетом су обухваћена: сва домаћинства, домаћинства из урбаног подручја и домаћинства из руралног подручја.

PERSONAL CONSUMPTION

Sources and methods of data collection

Data on available and spent resources of households have been obtained by means of the Personal Consumption Survey, harmonized with international standards and recommendations of EUROSTAT, ILO and UN, which provides international comparison of data. Data have been collected for fifteen or sixteen days. Data presented in this yearbook refer to one-year period.

In addition to receipts, expenditure and personal consumption data, data on some welfare important indicators are been collected by this Survey (dwelling conditions, supply with durable consumer goods, type of dwelling / house heating, etc.) are collected as well as basic data related to demographic, economic and sociological households' characteristics.

The survey applies the method of diary keeping and interview method on the basis of questionnaires.

Coverage

The survey was conducted in about 4295 households for the territory of the Republic of Serbia (89%).

Every household chosen according to the sample plan, single-member or several members including, is a survey unit. A household is: a) a community of persons whose members live together, prepare food and spend earned income jointly; b) a single person, living, preparing food and spending income on his/her own.

Two-stage stratified sample is applied in the survey with enumeration districts as primary units and households as secondary ones. Basic geographic strata are the territory of Central Serbia and Vojvodina. 200 household are been interviewed every fifteen days, respectively 4800 household annually.

The Survey covers all households, both urban and rural area.

Дефиниције

Зараде и наднице у новцу обухватају приходе из редовног радног односа, приходе ван редовног радног времена и приходе остварене по основу уговора о делу.

Трансфери у новцу добијеном од владиних организација обухватају: примања на име социјалне заштите, примања по основу здравственог осигурања, приходе по основу пензијског и инвалидског осигурања, додатке (инвалиднина и сл.), дечије додатке, стипендије ђака и студената, као и накнаде за ученике школа за кв. раднике, примања на име материјалног обезбеђења незапослених лица и поклоне у новцу добијене од државе.

Трансфери у новцу добијеном од невладиних организација обухватају поклоне у новцу добијене од невладиних организација.

Трансфери и поклони у натури обухватају: поклоне у натури добијене од невладиних организација, поклоне у натури (остало непоменуто раније) и поклоне у натури добијене од владиних организација.

Остала примања обухватају: поклоне и разне новчане добитке (игре на срећу, свадбени поклони и сл.), примања од издавања под закуп, камате, кредите, примања на име осигурања живота, примања на име осигурања оштећене или уништене имовине и др.

Штедња обухвата: примања од продаје вредносних хартија (акције, дивиденде), враћене позајмице и смањење готовине (каса узајамне помоћи, подизање штедних улога и др.).

Употребљена средства домаћинства дата су по следећим групама КОСКОП класификације: храна и безалкохолна пића; алкохолна пића и дуван; одећа и обућа; становање, вода, струја, гас и друга горива; намештај, опремање домаћинства и одржавање; здравство; транспорт; комуникације; рекреација и култура; образовање; ресторани и хотели; остала роба и услуге.

Објављени подаци односе се на расположива и употребљена средства у 2004. години, и представљају месечне просеке по члану домаћинства, изражене у динарима.

Подаци се објављују за сва домаћинства – укупно, и посебно за урбану и рурално подручје (углавном су то сеоска и мешовита домаћинства).

Методолошки материјали

Основна методолошка објашњења могу се наћи у едицији РЗСС *Методологије и стандарди*, у св. бр. 9, "Анкета о потрошњи домаћинства" (Београд, 2005).

Definitions

Salaries and daily wages in money cover receipts from regular employment, receipts out of regular employment and receipts realized on the basis of working agreement.

Money transfers from governmental organizations cover: social welfare receipts, health insurance, pension and disability insurance, allowances (disability and similar), children's allowances, scholarships and fellowships, as well as pupils' compensations for skilled workers, back to work receipts and money gifts from the state.

Money transfers from non-governmental organizations cover money gifts from non-governmental organizations.

Transfers and gifts in kind cover: gifts in kind from non-governmental organizations, other gifts in kind and gifts in kind received from governmental organizations.

Other receipts cover: gifts and various monetary gains (games of chance, wedding gifts, etc.), leasing, interests, loans, life insurance compensations, compensations for damaged or destroyed property, etc.

Savings covers: receipts from selling of securities (stocks, dividends), borrowing repayment and cash decrease (mutual subsidy funds, deposits withdrawn from banks and other).

Spent resources of households are given by following groups of COICOP classification: food and non-alcoholic beverages; alcoholic drinks and tobacco; clothing and footwear; rent and other housing expenses, water, electricity, gas and other fuels; furniture, equipment and household maintenance; health care; transport; communications; recreation and culture; education; restaurants and hotels and other goods and services.

Published data refer to available and spent resources in 2004 and represent monthly averages by a member of a household, expressed in Dinars.

Data are published for all households – in total and for urban and rural region (mostly rural or mixed households), separately.

Methodological papers

Basic methodological explanations can be found in the edition RZSS *Methodologies and Standards*, No. 9, "Personal Consumption Study" (Belgrade 2005)

**7.1. РАСПОЛОЖИВА И УПОТРЕБЉЕНА СРЕДСТВА,
МЕСЕЧНИ ПРОСЕК - ПО ЧЛАНУ
ДОМАЋИНСТВА, 2005.**
**AVAILABLE AND SPENT RESOURCES IN 2005
MONTHLY AVERAGE BY MEMBER OF
A HOUSEHOLD**

Република Србија - Republic of Serbia				
укупно Total	централна Србија Central Serbia			Војводина Vojvodina
	свега All	без града Београда Belgrade not in- cluded	град Београд Belgrade	

СВА ДОМАЋИНСТВА - ALL HOUSEHOLDS

Број анкетираних домаћинстава	4295	3211	2216	995	1084	Number of interviewed households
Оцењени број домаћинстава	2598412	1888141	1285362	602780	710270	Number of households estimated
Просечан број чланова у домаћинствима	3,10	3,14	3,20	3,01	3,02	Average number of members
Расположива средства, дин.	8694	8708	7789	10994	8580	Available resources (Dinars)
Зараде и наднице	4302	4496	3458	6850	3728	Salaries and daily wages
Трансфери у новцу добијеном од владиних организација	2325	2408	2085	3142	2079	Money transfers from governmental organizations
Трансфери у новцу добијеном од невладиних организација	109	98	127	34	137	Money transfers from non-governmental organizations
Трансфери у новцу из иностранства	90	100	143	2	61	Money transfers from abroad
Примања од пољопривреде, лова и риболова	871	722	991	112	1276	Revenues from agriculture, hunting and fishing
Зараде у натури	12	14	16	10	7	Salaries in kind
Трансфери и поклони у натури	63	42	54	15	121	Transfers and gifts in kind
Трансфери у натури из иностранства	80	106	128	57	6	Transfers in kind from abroad
Остала примања (закуп, камата, штедња и слично)	842	722	787	772	1165	Other receipts (lease, interest rate, savings and similar)
Употребљена средства, дин.	9005	9220	8225	11480	8331	Spent resources (Dinars)
Храна и безалкохолна пића ¹⁾	3345	3503	3394	3748	2884	Food and non-alcoholic beverages ¹⁾
Алкохолна пића и дуван ²⁾	416	424	398	481	392	Alcoholic drinks and tobacco ²⁾
Одећа и обућа	537	574	473	806	430	Clothing and footwear
Становање, вода, струја, гас и друга горива ³⁾	1572	1539	1303	2076	1646	Rent, water, electricity, gas and other fuels ³⁾
Намештај, опремање домаћинства и одржавање	418	410	386	463	436	Household furniture, equipment and maintenance
Здравство	377	404	309	620	296	Health care
Транспорт	964	957	885	1120	972	Transport
Комуникације	247	246	213	322	248	Communications
Рекреација и култура	370	376	267	622	355	Recreation and culture
Образовање	178	205	144	344	101	Education
Ресторани и хотели	133	140	119	189	112	Restaurants and hotels
Остала роба и услуге	448	442	334	689	459	Other goods and services

¹⁾ Укључени су: сопствена производња хране и храна добијена и дата на поклон.

²⁾ Укључени су: сопствена производња пића и пиће добијено и дато на поклон.

³⁾ Укључена је сопствена производња огрева.

¹⁾ Self-manufacture of food included, as well as food received and given as a present.

²⁾ Self-manufacture of drink included, as well as drink received and given as a present.

³⁾ Self-manufacture of fuel included.

**7.1. РАСПОЛОЖИВА И УПОТРЕБЉЕНА СРЕДСТВА,
МЕСЕЧНИ ПРОСЕК - ПО ЧЛАНУ
ДОМАЋИНСТВА, 2005. (наставак)**
**AVAILABLE AND SPENT RESOURCES IN 2005
MONTHLY AVERAGE BY MEMBER OF
A HOUSEHOLD (continued)**

		Република Србија - Republic of Serbia					
		укупно Total	централна Србија Central Serbia			Војводина Vojvodina	
			свега All	без града Београда Belgrade not in- cluded	град Београд Belgrade		
Урбано подручје - Urban area							
Број анкетираних домаћинстава	2540	1873	1105	768	667	Number of interviewed households	
Оцењени број домаћинстава	1546238	1132605	625966	506639	413633	Estimated number of households	
Просечан број чланова у домаћинствима	3,06	3,09	3,20	2,94	2,98	Average number of members	
Расположива средства, дин.	9501	9736	8729	11499	8831	Available resources, Din.	
Зараде и наднице	5445	5757	4709	7185	4558	Salaries and daily wages	
Трансфери у новцу добијеном од владиних организација	2687	2769	2312	3398	2453	Money transfers from governmental organizations	
Трансфери у новцу добијеном од невладиних организација	136	139	213	41	128	Money transfers from non-governmental organizations	
Трансфери у новцу из иностранства	56	57	98	3	52	Money transfer from abroad	
Примања од пољопривреде, лова и риболова	169	55	72	32	495	Revenues from Agriculture, Hunting and Fishing	
Зараде у натури	7	8	8	9	3	Salaries in kind	
Трансфери и поклони у натури	56	38	53	18	108	Transfers and gifts in kind	
Трансфери у натури из иностранства	129	172	250	70	6	Transfers in kind from abroad	
Остала примања (закуп, камата, штедња и слично)	816	741	1014	743	1028	Other receipts (lease, interest rate, savings and similar)	
Употребљена средства, дин.	9793	10100	8783	11919	8907	Spent resources, Din.	
Храна и безалкохолна пића ¹⁾	3427	3543	3330	3844	3092	Food and non-alcoholic drinks ¹⁾	
Алкохолна пића и дуван ²⁾	420	428	395	477	395	Alcoholic drinks and tobacco ²⁾	
Одећа и обућа	629	684	572	836	474	Clothing and footwear	
Становање, вода, струја, гас и друга горива ³⁾	1740	1709	1400	2132	1826	Rent, water, electricity, gas and other fuels ³⁾	
Намештај, опремање домаћинства и одржавање	445	448	441	459	439	Household furniture, equipment and maintenance	
Здравство	432	482	330	687	292	Health care	
Транспорт	972	996	905	1122	904	Transport	
Комуникације	289	290	259	333	288	Communications	
Рекреација и култура	485	506	381	678	422	Recreation and culture	
Образовање	256	299	225	402	130	Education	
Ресторани и хотели	166	175	152	208	139	Restaurants and hotels	
Остала роба и услуге	532	540	393	741	506	Other goods and services	

¹⁾ Укључени су: сопствена производња хране и храна добијена и дата на поклон.

²⁾ Укључени су: сопствена производња пића и пиће добијено и дато на поклон.

³⁾ Укључена је сопствена производња огрева.

¹⁾ Self-manufacture of food included, as well as food received and given as a present.

²⁾ Self-manufacture of drinks included, as well as drink received and given as a present.

³⁾ Self-manufacture of fuel included.

**7.1. РАСПОЛОЖИВА И УПОТРЕБЉЕНА СРЕДСТВА,
МЕСЕЧНИ ПРОСЕК - ПО ЧЛАНУ
ДОМАЋИНСТВА, 2005. (наставак)**
**AVAILABLE AND SPENT RESOURCES IN 2005
MONTHLY AVERAGE BY MEMBER OF
A HOUSEHOLD (continued)**

	Република Србија - Republic of Serbia					
	укупно Total	централна Србија Central Serbia			Војводина Vojvodina	
		свега All	без града Београда Belgrade not included	град Београд Belgrade		
Рурално подручје - Rural area						
Број анкетираних домаћинстава	1755	1338	1111	227	417	Number of interviewed households
Оцењени број домаћинстава	1052174	755536	659396	96141	296637	Estimated number of households
Просечан број чланова у домаћинствима	3,17	3,21	3,19	3,36	3,06	Average number of members
Расположива средства, дин.	7518	7237	6919	9261	8283	Available resources Din.
Зараде и наднице	2666	2685	2277	5319	2620	Salaries and daily wages in money
Трансфери у новцу добијеном од владиних организација	1805	1889	1875	1974	1581	Money transfers from governmental organizations
Трансфери у новцу добијеном од невладиних организација	69	39	45	0	151	Money transfers from non-governmental organizations
Трансфери у новцу из иностранства	138	162	186	0	73	Money transfers from abroad
Примања од пољопривреде, лова и риболова	1864	1686	1870	481	2344	Revenues from Agriculture, Hunting and Fishing
Зараде у натури	19	22	23	14	11	Salaries in kind
Трансфери и поклони у натури	72	48	55	0	138	Transfers and gifts in kind
Трансфери у натури из иностранства	10	11	13	0	8	Transfers in kind from abroad
Остала примања (закуп, камата, штедња и слично)	875	695	575	1473	1357	Other receipts (lease, interest rate, savings and similar)
Употребљена средства, дин.	7858	7967	7725	9488	7590	Spent resources, Din.
Храна и безалкохолна пића ¹⁾	3219	3447	3465	3312	2617	Food and non-alcoholic drinks ¹⁾
Алкохолна пића и дуван ²⁾	409	417	404	503	389	Alcoholic drinks and tobacco ²⁾
Одећа и обућа	404	418	380	662	371	Clothing and footwear
Становање, вода, струја, гас и друга горива ³⁾	1327	1297	1215	1819	1409	Rent, water, electricity, gas and other fuels ³⁾
Намештај, опремање домаћинства и одржавање	377	356	335	489	435	Household furniture, equipment and maintenance
Здравство	297	294	291	317	304	Health care
Транспорт	948	904	870	1114	1069	Transport
Комуникације	187	184	170	277	195	Communications
Рекреација и култура	209	188	161	364	265	Recreation and culture
Образовање	68	69	68	78	64	Education
Ресторани и хотели	86	91	88	104	75	Restaurants and hotels
Остала роба и услуге	327	302	278	449	397	Other goods and services

¹⁾ Укључени су: сопствена производња хране и храна добијена и дата на поклон.²⁾ Укључени су: сопствена производња пића и пиће добијено и дато на поклон.³⁾ Укључена је сопствена производња огрева.¹⁾ Self-manufacture of food included, as well as food received and given as a present.²⁾ Self-manufacture of drinks included, as well as drink received and given as a present.³⁾ Self-manufacture of fuel included.

**7.1. РАСПОЛОЖИВА И УПОТРЕБЉЕНА СРЕДСТВА,
МЕСЕЧНИ ПРОСЕК - ПО ЧЛАНУ
ДОМАЋИНСТВА, 2005. (наставак)**

**AVAILABLE AND SPENT RESOURCES IN 2005
MONTHLY AVERAGE BY MEMBER OF
A HOUSEHOLD (continued)**

Република Србија - Republic of Serbia				
укупно Total	централна Србија Central Serbia			Војводина Vojvodina
	свега All	без града Београда Belgrade not in- cluded	град Београд Belgrade	

СВА ДОМАЋИНСТВА - ALL HOUSEHOLDS

Број анкетираних домаћинстава	4295	3211	2216	995	1084	Number of interviewed households
Оцењени број домаћинстава	2598412	1888141	1285362	602780	710270	Estimated number of households
Просечан број чланова у домаћинствима	3,10	3,14	3,20	3,01	3,02	Average number of members
Расположива средства, %	100,0	100,0	100,0	100,0	100,0	Available resources, %

Структура расположивих средстава, % - Structure of available resources, %

Зараде и наднице	49,6	51,6	44,5	62,4	43,4	Salaries and daily wages in money
Трансфери у новцу добијеном од владиних организација	26,7	27,7	26,8	28,6	24,2	Money transfers from governmental organizations
Трансфери у новцу добијеном од невладиних организација	1,3	1,1	1,6	0,3	1,6	Money transfers from non-governmental organizations
Трансфери у новцу из иностранства	1,0	1,1	1,8	0,0	0,7	Money transfer from abroad
Примања од пољопривреде, лова и риболова	10,0	8,3	12,7	1,0	14,9	Revenues from Agriculture, Hunting and Fishing
Зараде у натури	0,1	0,2	0,2	0,1	0,1	Salaries in kind
Трансфери и поклони у натури	0,7	0,5	0,7	0,1	1,4	Transfers and gifts in kind
Трансфери у натури из иностранства	0,9	1,2	1,6	0,5	0,1	Transfers in kind from abroad
Остала примања (закуп, камата, штедња и слично)	9,7	8,3	10,1	7,0	13,6	Other receipts (lease, interest rate, savings and similar)
Употребљена средства, %	100,0	100,0	100,0	100,0	100,0	Spent resources, %

Структура употребљених средстава, % - Structure of spent resources, %

Храна и безалкохолна пића ¹⁾	37,1	38,0	41,3	32,7	34,5	Food and non-alcoholic drinks ¹⁾
Алкохолна пића и дуван ²⁾	4,6	4,6	4,8	4,2	4,7	Alcoholic drinks and tobacco ²⁾
Одећа и обућа	6,0	6,2	5,7	7,0	5,2	Clothing and footwear
Становање, вода, струја, гас и друга горива ³⁾	17,5	16,7	15,8	18,1	19,8	Rent, water, electricity, gas and other fuels ³⁾
Намештај, опремање домаћинства и одржавање	4,6	4,4	4,7	4,0	5,2	Household furniture, equipment and maintenance
Здравство	4,2	4,4	3,8	5,4	3,6	Health care
Транспорт	10,7	10,4	10,8	9,8	11,7	Transport
Комуникације	2,7	2,7	2,6	2,8	3,0	Communications
Рекреација и култура	4,1	4,1	3,2	5,4	4,3	Recreation and culture
Образовање	2,0	2,2	1,8	3,0	1,2	Education
Ресторани и хотели	1,5	1,5	1,4	1,6	1,3	Restaurants and hotels
Остала роба и услуге	5,0	4,8	4,1	6,0	5,5	Other goods and services

¹⁾ Укључени су: сопствена производња хране и храна добијена и дата на поклон.

²⁾ Укључени су: сопствена производња пића и пиће добијено и дато на поклон.

³⁾ Укључена је сопствена производња грева.

¹⁾ Self-manufacture of food included, as well as food received and given as a present.

²⁾ Self-manufacture of drinks included, as well as drink received and given as a present.

³⁾ Self-manufacture of fuel included.

**7.1. РАСПОЛОЖИВА И УПОТРЕБЉЕНА СРЕДСТВА,
МЕСЕЧНИ ПРОСЕК - ПО ЧЛАНУ
ДОМАЋИНСТВА, 2005. (наставак)**
**AVAILABLE AND SPENT RESOURCES IN 2005
MONTHLY AVERAGE BY MEMBER OF
A HOUSEHOLD (continued)**

Република Србија - Republic of Serbia				
укупно Total	централна Србија Central Serbia			Војводина Vojvodina
	свега All	без града Београда Belgrade not in- cluded	град Београд Belgrade	

УРБАНО ПОДРУЧЈЕ - URBAN AREA

Број анкетираних домаћинстава	2540	1873	1105	768	667	Number of interviewed households
Оцењени број домаћинстава	1546238	1132605	625966	506639	413633	Estimated number of households
Просечан број чланова у домаћинствима	3,06	3,09	3,20	2,94	2,98	Average number of members
Расположива средства, %	100,0	100,0	100,0	100,0	100,0	Available resources, %

Структура расположивих средстава, % - Structure of available resources, %

Зараде и наднице	57,2	59,1	54,0	62,4	51,7	Salaries and daily wages in money
Трансфери у новцу добијеном од владиних организација	28,3	28,4	26,5	29,5	27,8	Money transfers from governmental organizations
Трансфери у новцу добијеном од невладиних организација	1,4	1,4	2,4	0,4	1,4	Money transfers from non-governmental organizations
Трансфери у новцу из иностранства	0,6	0,6	1,1	0,0	0,6	Money transfers from abroad
Примања од пољопривреде, лова и риболова	1,8	0,6	0,8	0,3	5,6	Revenues from Agriculture, Hunting and Fishing
Зараде у натури	0,1	0,1	0,1	0,1	0,0	Salaries in kind
Трансфери и поклони у натури	0,6	0,4	0,6	0,2	1,2	Transfers and gifts in kind
Трансфери у натури из иностранства	1,4	1,8	2,9	0,6	0,1	Transfers in kind from abroad
Остала примања (закуп, камата, штедња и слично)	8,6	7,6	11,6	6,5	11,6	Other receipts (lease, interest rate, savings and similar)
Употребљена средства, %	100,0	100,0	100,0	100,0	100,0	Spent resources, %

Структура употребљених средстава, % - Structure of spent resources, %

Храна и безалкохолна пића ¹⁾	35,0	35,1	38,0	32,3	34,7	Food and non-alcoholic drinks ¹⁾
Алкохолна пића и дуван ²⁾	4,3	4,2	4,5	4,0	4,4	Alcoholic drinks and tobacco ²⁾
Одећа и обућа	6,4	6,8	6,5	7,0	5,3	Clothing and footwear
Становање, вода, струја, гас и друга горива ³⁾	17,8	16,9	15,9	17,9	20,5	Rent, water, electricity, gas and other fuels ³⁾
Намештај, опремање домаћинства и одржавање	4,5	4,4	5,0	3,8	4,9	Household furniture, equipment and maintenance
Здравство	4,4	4,8	3,8	5,8	3,3	Health care
Транспорт	9,9	9,9	10,3	9,4	10,2	Transport
Комуникације	3,0	2,9	2,9	2,8	3,2	Communications
Рекреација и култура	5,0	5,0	4,3	5,7	4,7	Recreation and culture
Образовање	2,6	3,0	2,6	3,4	1,5	Education
Ресторани и хотели	1,7	1,7	1,7	1,7	1,6	Restaurants and hotels
Остала роба и услуге	5,4	5,3	4,5	6,2	5,7	Other goods and services

¹⁾ Укључени су: сопствена производња хране и храна добијена и дата на поклон.

²⁾ Укључени су: сопствена производња пића и пиће добијено и дато на поклон.

³⁾ Укључена је сопствена производња грева.

¹⁾ Self-manufacture of food included, as well as food received and given as a present.

²⁾ Self-manufacture of drinks included, as well as drink received and given as a present.

³⁾ Self-manufacture of fuel included.

**7.1. РАСПОЛОЖИВА И УПОТРЕБЉЕНА СРЕДСТВА,
МЕСЕЧНИ ПРОСЕК - ПО ЧЛАНУ
ДОМАЋИНСТВА, 2005. (наставак)**
**AVAILABLE AND SPENT RESOURCES IN 2005
MONTHLY AVERAGE BY MEMBER OF
A HOUSEHOLD (continued)**

Република Србија - Republic of Serbia				
укупно Total	централна Србија Central Serbia			Војводина Vojvodina
	свега All	без града Београда Belgrade not in- cluded	град Београд Belgrade	

РУРАЛНО ПОДРУЧЈЕ - RURAL AREA

Број анкетираних домаћинстава	1755	1338	1111	227	417	Number of interviewed households
Оцењени број домаћинстава	1052174	755536	659396	96141	296637	Estimated number of households
Просечан број чланова у домаћинствима	3,17	3,21	3,19	3,36	3,06	Average number of members
Расположива средства, %	100,0	100,0	100,0	100,0	100,0	Available resources, %

Структура расположивих средстава, % - Structure of available resources, %

Зараде и наднице	35,6	37,1	32,9	57,4	31,6	Salaries and daily wages in money
Трансфери у новцу добијеном од владиних организација	24,0	26,1	27,1	21,3	19,1	Money transfers from governmental organizations
Трансфери у новцу добијеном од невладиних организација	0,9	0,5	0,7	0,0	1,8	Money transfers from non-governmental organizations
Трансфери у новцу из иностранства	1,8	2,2	2,7	0,0	0,9	Money transfer from abroad
Примања од пољопривреде, лова и риболова	24,8	23,3	27,0	5,2	28,3	Revenues from Agriculture, Hunting and Fishing
Зараде у натури	0,2	0,3	0,3	0,2	0,1	Salaries in kind
Трансфери и поклони у натури	1,0	0,7	0,8	0,0	1,7	Transfers and gifts in kind
Трансфери у натури из иностранства	0,1	0,2	0,2	0,0	0,1	Transfers in kind from abroad
Остала примања (закуп, камата, штедња и слично)	11,6	9,6	8,3	15,9	16,4	Other receipts (lease, interest rate, savings and similar)
Употребљена средства, %	100,0	100,0	100,0	100,0	100,0	Spent resources, %

Структура употребљених средстава, % - Structure of spent resources, %

Храна и безалкохолна пића ¹⁾	40,8	43,3	44,9	35,0	34,5	Food and non-alcoholic drinks ¹⁾
Алкохолна пића и дуван ²⁾	5,2	5,2	5,2	5,3	5,1	Alcoholic drinks and tobacco ²⁾
Одећа и обућа	5,1	5,2	4,9	7,0	4,9	Clothing and footwear
Становање, вода, струја, гас и друга горива ³⁾	16,9	16,3	15,7	19,2	18,6	Rent, water, electricity, gas and other fuels ³⁾
Намештај, опремање домаћинства и одржавање	4,8	4,5	4,3	5,2	5,7	Household furniture, equipment and maintenance
Здравство	3,8	3,7	3,8	3,3	4,0	Health care
Транспорт	12,1	11,3	11,3	11,7	14,1	Transport
Комуникације	2,4	2,3	2,2	2,9	2,6	Communications
Рекреација и култура	2,7	2,4	2,1	3,8	3,5	Recreation and culture
Образовање	0,9	0,9	0,9	0,8	0,8	Education
Ресторани и хотели	1,1	1,1	1,1	1,1	1,0	Restaurants and hotels
Остала роба и услуге	4,2	3,8	3,6	4,7	5,2	Other goods and services

¹⁾ Укључени су: сопствена производња хране и храна добијена и дата на поклон.

²⁾ Укључени су: сопствена производња пића и пиће добијено и дато на поклон.

³⁾ Укључена је сопствена производња огрева.

¹⁾ Self-manufacture of food included, as well as food received and given as a present.

²⁾ Self-manufacture of drinks included, as well as drink received and given as a present.

³⁾ Self-manufacture of fuel included.

**7.2. СНАБДЕВЕНОСТ ДОМАЋИНСТАВА ТРАЈНИМ
ПОТРОШНИМ ДОБРИМА, 2005.¹⁾**
**AVAILABILITIES IN HOUSEHOLDS BY
DURABLES IN 2005.¹⁾**
**Домаћинства, укупно = 100
%**
**Households total=100
percentage**

Република Србија - Republic of Serbia				
укупно Total	централна Србија Central Serbia			Војводина vojvodina
	свега All	без града Београда Belgrade not in- cluded	град Београд Belgrade	

СВА ДОМАЋИНСТВА - ALL HOUSEHOLDS

Број анкетираних домаћинстава	4295	3211	2216	995	1084	Number of interviewed households
Оцењени број домаћинстава	2598412	1888141	1285362	602780	710270	Estimated number of households
Шпорет на чврсто гориво	64,9	66,0	82,0	31,8	62,1	Solid fuels cooker
Електрични шпорет	79,7	87,1	85,2	91,1	59,9	Electric cooker
Микроталасна пећница	8,4	6,6	5,8	8,3	13,3	Microwave oven
Бојлер	83,6	82,1	79,3	88,1	87,4	Boiler
Фрижидер	95,0	94,9	93,6	97,8	95,4	Refrigerator
Усисивач за прашину	79,6	79,0	73,0	91,7	81,3	Vacuum cleaner
Телевизор	94,9	94,6	93,8	96,3	95,8	Television Set, color
Видео рикордер	36,9	39,3	34,0	50,5	30,7	Video cassette recorder
Машина за прање веша	80,1	79,0	73,4	91,0	83,0	Washing machine
Машина за прање судова	4,0	4,7	3,5	7,4	2,2	Dish washing machine
Машина за шивење	23,7	21,7	22,0	21,2	28,8	Sewing machine
Путнички аутомобил	45,4	47,3	45,0	52,3	40,3	Car
Телефон	74,7	75,2	71,1	83,9	73,5	Telephone
Мобилни телефон	57,9	57,7	52,0	70,0	58,3	Cell phone
Персонални рачунар	21,3	20,8	15,5	32,2	22,7	Personal computer
Сателитска антена	11,6	13,5	7,6	26,3	6,6	Satellite TV Set
Клима-уређај	7,8	8,4	3,8	18,2	6,5	Air conditioner

Урбано подручје - Urban area

Број анкетираних домаћинстава	2540	1873	1105	768	667	Number of interviewed households
Оцењени број домаћинстава	1546238	1132605	625966	506639	413633	Estimated number of households
Шпорет на чврсто гориво	46,6	46,2	66,5	21,0	47,7	Solid fuels cooker
Електрични шпорет	82,7	91,6	91,3	92,0	58,4	Electric cooker
Микроталасна пећница	10,8	8,8	8,3	9,4	16,3	Microwave oven
Бојлер	90,7	91,1	91,7	90,3	89,7	Boiler
Фрижидер	97,1	97,3	96,4	98,5	96,3	Refrigerator
Усисивач за прашину	89,5	90,2	86,9	94,3	87,5	Vacuum cleaner
Телевизор	96,3	96,1	95,3	97,1	96,8	Television Set, color
Видео рикордер	44,5	48,2	43,9	53,5	34,3	Video cassette recorder
Машина за прање веша	89,8	90,7	87,8	94,3	87,4	Washing machine
Машина за прање судова	5,9	7,0	5,7	8,5	2,9	Dish washing machine
Машина за шивење	26,1	23,6	25,0	21,7	33,3	Sewing machine
Путнички аутомобил	48,7	51,3	49,6	53,5	41,5	Car
Телефон	84,2	86,0	84,1	84,1	79,2	Telephone
Мобилни телефон	66,2	66,9	63,5	71,1	64,4	Cellular phone
Персонални рачунар	29,0	29,0	23,5	35,8	28,9	Personal computer
Сателитска антена	16,1	19,1	9,8	30,6	7,9	Satellite TV set
Клима-уређај	11,0	12,0	5,2	20,3	8,2	Air conditioner

¹⁾ Снабдевеност трајним добрима обухвата трајна добра у власништву домаћинства, као и трајна добра која су уграђена у стан/кућу, и дата домаћинству на коришћење. Подаци представљају проценат домаћинства која су користила односно добро.

¹⁾ All durables owned by a household, as well as consumer durables built into a dwelling-house and put at disposal to a household. Data represent the percentage of households which were using a certain durable.

7.2. СНАБДЕВЕНОСТ ДОМАЋИНСТАВА ТРАЈНИМ

ПОТРОШНИМ ДОБРИМА, 2005.¹⁾ (наставак)

AVAILABILITIES IN HOUSEHOLDS BY

DURABLES, 2005.¹⁾ (continued)

Домаћинства, укупно = 100

Households total=100

%

%

Република Србија - Republic of Serbia				
укупно Total	централна Србија Central Serbia			Војводина ojvodina
	свега All	без града Београда Belgrade not in- cluded	град Београд Belgrade	

Рурално подручје - Rural area

Број анкетираних домаћинстава	1755	1338	1111	227	417	Number of interviewed households
Оцењени број домаћинстава	1052174	755536	659396	96141	296637	Estimated number of households
Шпорет на чврсто гориво	91,8	95,6	96,6	88,9	82,2	Solid fuels cooker
Електрични шпорет	75,1	80,3	79,4	86,5	62,0	Electric cooker
Микроталасна пећница	5,0	3,4	3,5	2,6	9,1	Microwave oven
Бојлер	73,1	68,7	67,6	76,2	84,3	Boiler
Фрижидер	92,1	91,3	90,9	94,1	94,1	Refrigerator
Усисивач за прашину	65,1	62,1	59,8	77,9	72,6	Vacuum cleaner
Телевизор	92,9	92,3	92,3	92,0	94,3	Television set, color
Видео рикордер	25,8	25,9	24,6	34,7	25,7	Video cassette recorder
Машина за прање веша	65,8	61,4	59,7	73,4	76,8	Washing machine
Машина за прање судова	1,3	1,4	1,3	1,8	1,1	Dish washing machine
Машина за шивење	20,0	19,0	19,1	18,1	22,6	Sewing machine
Путнички аутомобил	40,6	41,4	40,7	46,1	38,5	Car
Телефон	60,9	59,1	58,8	60,6	65,6	Telephone
Мобилни телефон	45,6	44,0	41,0	64,5	49,6	Cellular phone
Персонални рачунар	10,1	8,5	7,8	13,3	14,0	Personal computer
Сателитска антена	5,0	5,2	5,4	3,8	4,7	Satellite TV set
Клима-уређај	3,3	2,9	2,4	6,9	4,1	Air conditioner

¹⁾ Снабдевеност трајним добрима обухвата трајна добра у власништву домаћинства, као и трајна добра која су уграђена у стан/кућу, и дата домаћинству на коришћење. Подаци представљају проценат домаћинстава која су користила односно добро.

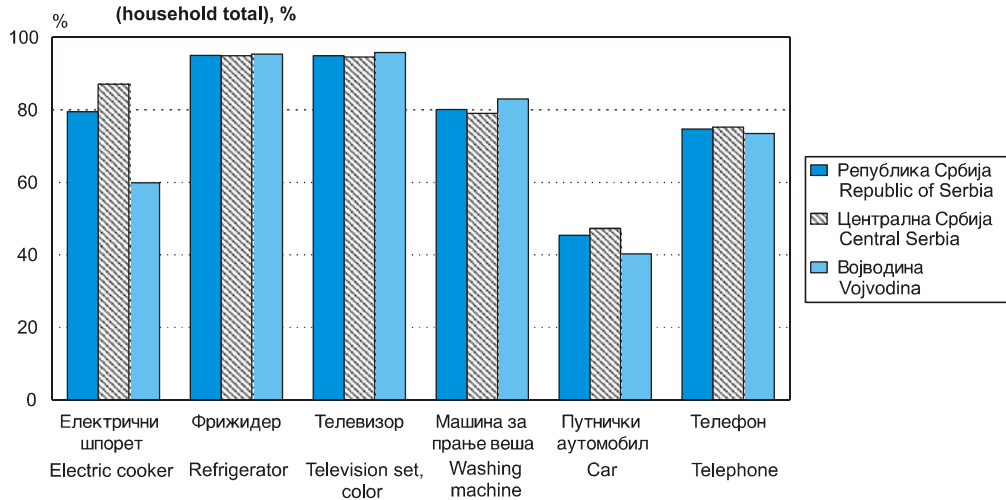
¹⁾ All durables owned by a household, as well as consumer durables built into a dwelling - house and put at disposal to a household. Data represent the percentage of households which were using a certain durable.

Граф. 7.1. СНАБДЕВЕНОСТ ДОМАЋИНСТАВА ТРАЈНИМ ПОТРОШНИМ ДОБРИМА, 2005.

(сва домаћинства), %

AVILABILITIES IN HOUSEHOLDS BY DURABLES, 2005

(household total), %



ДРУШТВЕНЕ ДЕЛАТНОСТИ И ЈАВНА ПОТРОШЊА

Извори и методи прикупљања података

Подаци о запосленима, основним средствима, оствареним приходима и расходима друштвених делатности добијени су редовним статистичким истраживањима "Комплексни годишњи извештај финансијских институција" (КГИ-02) и "Комплексни годишњи извештај државних и непрофитних институција" (КГИ-03), који се попуњавају на основу годишњих рачуна и друге расположиве књиговодствене документације.

Податке о наплати и расподели јавних прихода прикупља, помоћу извештаја Т – Трезора о бруто исплати, повраћају и расподели јавних прихода, и обрађује Министарство финансија, Управи за трезор.

Обухватност

Истраживањима "Комплексни годишњи извештај финансијских институција" и "Комплексни годишњи извештај државних и непрофитних институција", према Класификацији делатности, обухватају се организације из следећих области: финансијско посредовање, осигурање (осим пензијских фондова), помоћне активности у финансијском посредовању, компјутерске и сродне активности (осим обраде података, изградње базе података, одржавања и оправки рачунарских машина и осталих активности у вези с компјутерима), истраживање и развој, остале пословне активности (само истраживање тржишта, консалтинг, менаџмент и холдинг послови и остале архитектонске активности и технички савети), државна управа (осим послова одбране, ватрогасних јединица и обавезног социјалног осигурања), образовање, здравствени и социјални рад (осим ветеринарске активности), делатност организација на бази учлањења (само пословне, радничке и струковне организације) и културне и сличне активности (само приказивање филмова, радио и телевизија, уметничко стваралаштво, рад уметничких установа, остале забавне активности, библиотеке, музеји и коцкање и клађење).

Наплата јавних прихода обухвата приходе од пореза (од 2005. године укључен је и порез на додату вредност-ПДВ), доприноса, такси и других пореских и сличних облика, који су прописани законом и служе за финансирање јавних расхода, односно за финансирање школства, здравствене и социјалне заштите, инвалидско-пензионог осигурања, и свих функција државе и њених органа.

SOCIAL ACTIVITIES AND PUBLIC CONSUMPTION

Sources and methods of data collection

Social activities data regarding employees, fixed assets, realized revenues and expenditures have been obtained by means of the regular statistical surveys "Financial Institutions' Complex Annual Report" (KGI-02) and "Government and Non-profit Institutions' Complex Annual Report" (KGI-03), fulfilled according to annual balance sheets and other available accounting records.

Public revenues and distribution data have been gathered and processed by Ministry of Finances, Treasury Administration by means of the report T – Safe deposit on gross payment, return and distribution of public revenues.

Coverage

According to Classification of Activities, the "Financial Institutions Complex Annual Report" and "Government and Non-profit Institutions Complex Annual Report" surveys cover the following organizations: financial intermediation, insurance (pension funding excluded), activities auxiliary to financial intermediation, computer and related activities (except data processing, database activities, maintenance and repair of office, accounting and computing machinery), research and development, other business activities (market research and public opinion polling, business and management activities of holding companies, architectural and engineering activities and related technical consultancy), public administration (except defence activities, fire service activities and compulsory social security activities), education, health and social work (veterinary activities excluded), activities of membership organizations (activities of business and employers' organizations), recreational, cultural and sporting activities (motion picture projection, radio and television activities, artistic and literary creation and interpretation, operation of art facilities, other entertainment activities, library, archives and other cultural activities, gambling and betting activities).

Public receipts' collection covers incomes from taxes, contributions, duties and other similar forms prescribed by the law, used for financing the educational system, public health and social welfare, disability-pension insurance, and all functions of the State and its bodies.

Дефиниције

1. *Број запослених* исказује се као годишњи просек, израчунат на бази стања крајем сваког месеца током године.

2. *Основна средства* приказују се по садашњој вредности, са стањем крајем године, према годишњем рачуну. Она обухватају вредност пословних зграда и других грађевинских објеката, опреме, алата, затим вредност основног стада, дугогодишњих засада и вредност осталих основних средстава.

3. *Укупни приходи и расходи* обухватају средства која су формирана и непосредно утрошена за текуће пословање друштвених делатности, без средстава фондова којима неке од тих организација управљају. То значи да су код сектора Финансијско посредовање обухваћена само средства за режијско пословање.

Код државне управе и организација из подгрупе Остали социјални рад у установама без смештаја дати су приходи и расходи текућег пословања, што значи без расхода по основу законом утврђених права као трансферних средстава.

4. *Нето зараде (плате)* обухватају зараде за редован рад, као и накнаде из средстава организација друштвених делатности (годишњи одмор, државни празник, плаћено одсуство и др.). Заједно са зарадама исказане су и накнаде трошкова запосленима (трошкови исхране запослених, дневнице, трошкови превоза, репрезентације итд.).

5. *Материјални трошкови* обухватају потрошњу материјала, енергије, резервних делова, ситног инвентара и *производне услуге*: услуге одржавања, транспорта, трошкове сајмова, закупнина, реклама и сличне услуге.

6. *Доприноси* обухватају доприносе на зараде и накнаде зарада запослених, који представљају обавезе по основу обрачунатих доприноса из бруто зарада запослених, и трошкове доприноса, који се по закону плаћају из добити.

7. *Порези* обухватају порезе на зараде и накнаде зарада запослених, који представљају обавезе по основу обрачунатих пореза из бруто зарада запослених, и трошкове пореза, који се по закону плаћају из добити.

8. *Амортизација* представља вредност утрошених основних средстава, као резултат физичког трошења, случајних оштећења и нормалног застаривања у току обрачунског периода.

9. *Акумулација* сектора Финансијско посредовање укључена је у износ укупних расхода, док код осталих сектора ставка *остатак* представља разлику између прихода и расхода.

10. *Остали расходи* обухватају непроизводне услуге и уговорне обавезе, расходе за нематеријална улагања, као и донације и субвенције.

Методолошки материјали

Детаљна методолошка објашњења објављена су у едицији СЗС *Методолошки материјали*, у свесци бр. 157.

Definitions

1. *Number of employees* is presented as annual average calculated at the end of each month throughout a year.

2. *Fixed assets* are presented by their present value as of the end of the year according to the annual balance sheet. They include the value of business buildings and other constructional infrastructure, equipment, tools, basic herd's value, long-standing plantations and other fixed assets.

3. *Total revenues and expenditures* include resources, which have been formed and directly spent for current social operations' activities, with no funds resources managed by some of these organizations. That means that in financial intermediation departments only resources for overhead business are included.

With government bodies and organizations from the other social work institutions' activities without accommodation subgroup, revenues and expenditure from current operations are also shown, that means without expenditures, according to lawfully established rights as transfer means.

4. *Net salaries (wages)* include salaries from regular work, as well as benefits from social activities organizations and government bodies resources (holidays, national holiday, paid leave, etc.). Salaries also include reimbursements to employees (employee's canteen costs, daily allowances, travel costs, expense account, etc.).

5. *Material costs* include consumption of materials, energy, spare parts, small inventories and *productive services* as maintenance services, transport, expenses of exhibitions, rent, advertising and other similar services.

6. *Contributions* cover: employees' wage and salary contributions, representing liabilities on the basis of accounted contributions from employee's gross salaries and contribution costs paid by the law, out of profit.

7. *Taxes* cover: employees' salary and wage taxes representing liabilities on the basis of accounted taxes from employee's gross salaries and contribution costs paid by the law, out of profit.

8. *Depreciation* represents the value of the fixed assets used, as a result of physical deterioration, accidental damage and normal obsolescence during the accounting period.

9. *Accumulation* of financial intermediation department is included in the total expenditure amount, while for other sectors item *remnant* represents the difference between revenues and expenditure.

10. *Other expenditures* cover non-productive services and contractual liabilities, expenditures for intangible investment, as well as donations and subventions.

Methodological papers

Detailed methodological explanations have been published in the Federal Statistical Office's edition "Methodological papers", note book No. 157.

8.1. ПРИХОДИ И РАСХОДИ ДРУШТВЕНИХ ДЕЛАТНОСТИ,
2002-2004.REVENUES AND EXPENDITURE OF SOCIAL ACTIVITIES,
2002-2004

хиљ. дин.

thousands of dinars

		Расходи - Expenditure										
Приходи Revenues		укупно Total	нето зараде ¹⁾ Salaries (wages) ¹⁾	допри- носи Contrib- utions	матери- јални трош- кови ²⁾ Material expen- ses ²⁾	аморти- зација Depre- ciation	порези Taxes	остали расходи Other expendi- tures	акуму- лација или остатак Accumula- tion or remnant			
РЕПУБЛИКА СРБИЈА - REPUBLIC OF SERBIA												
Укупно	2002	289625054	274605469	74428946	30137899	82554198	7299262	18821147	60454920	15928682	2002	Total
	2003	366503880	353328935	96804146	40792018	80304769	6076561	24283967	98526129	19716290	2003	
	2004	452983180	437408738	128137344	51868930	99505138	7595528	25023572	117646121	23206547	2004	
Финансијско посредовање	2002	32807541	32807541	9145420	3749399	8276492	2283316	4459811	3984006	909097	2002	Financial
	2003	44554967	44554967	11698747	4937726	8169206	2733678	5810279	4663986	6541345	2003	intermediation
	2004	50771267	50771267	14044057	5664921	9513902	3109993	4355284	6451005	7632105	2004	
Послови с некретнинама, изнајмљивање	2002	26018265	24377732	3313480	1184218	14788874	1532680	785994	2772486	1640533	2002	Real estate
	2003	33418845	31541849	4187392	1547752	18770686	1572825	1030640	4432554	1876996	2003	and renting
	2004	39342774	50972226	17996985	1769798	23822877	1451905	1015384	4915277	-11629452	2004	activities
Државна управа	2002	109576301	98518025	18852906	7852099	25685791	56589	4271844	41798796	11058276	2002	Public
	2003	146476509	140076168	24059308	10811590	23413590	64908	5673277	76053495	6400341	2003	administration
	2004	192637530	166404071	30620994	14319074	25914426	273064	5687587	89588926	26233459	2004	
Образовање	2002	38706129	37908026	16930580	6378592	6319821	195151	3381796	4702086	798103	2002	Education
	2003	55035433	52900581	23918960	9661082	8003487	394623	4798801	6123628	2134852	2003	
	2004	61263751	60011048	26395781	12062212	9389773	500425	5483398	6179459	1252703	2004	
Здравствени и социјални рад	2002	61436512	61938413	21495099	9372151	18889881	2206716	4920811	5053755	-501901	2002	Health and
	2003	68988240	67773395	27291859	11931588	17141105	389888	5901825	5117130	1214845	2003	social work
	2004	87068841	86650656	32892771	15545588	23918363	690988	6899677	6703269	418185	2004	
Др. комуналне, друштвене и личне услуге	2002	21080306	19055732	4691461	1601440	8593339	1024810	1000891	2143791	2024574	2002	Other public,
	2003	18029886	16481975	5647880	1902280	4806695	920639	1069145	2135336	1547911	2003	social and
	2004	21899017	22599470	6186756	2507337	6945797	1569153	1582242	3808185	-700453	2004	personal ser- vice activities
Централна Србија - Central Serbia												
Свега	2002	242490813	232252367	59861336	24243990	70807213	6184049	15081296	55295721	11017208	2002	All
	2003	299966044	294094568	77268200	32798629	68656422	5252643	19414838	86209781	10365531	2003	
	2004	381006321	374757157	105281169	41972862	85490916	6554010	20178790	108320882	13207692	2004	
Финансијско посредовање	2002	25470301	25470301	7012811	2957631	6534374	1869411	3469961	2847351	778762	2002	Financial
	2003	33717800	33717800	8720253	3773141	6292442	2198826	4741069	3498014	4494055	2003	intermediation
	2004	41010496	41010496	10624437	4539145	7656257	2492835	3546953	5192341	6958528	2004	
Послови с некретнинама, изнајмљивање	2002	25400723	23719019	3201578	1142910	14434911	1465007	753654	2720959	1681704	2002	Real estate
	2003	32681810	29740534	4038551	1502311	18385498	1499407	994911	3319856	2941276	2003	and renting
	2004	37825161	49387949	17809036	1697907	22754741	1341489	971614	4813162	-11562788	2004	activities
Државна управа	2002	99427373	92962386	17055882	7136671	24043336	51220	3883657	40791620	6464987	2002	Public
	2003	126547759	127849279	21581485	9766989	21468113	60074	4898670	70073948	-1301520	2003	administration
	2004	174394159	156396511	27651839	13061758	24262339	259444	5092151	86068980	17997648	2004	
Образовање	2002	27832875	27353216	12643442	4693496	4025630	156830	2474407	3359411	479659	2002	Education
	2003	40425841	38799435	17890965	7175096	5546105	310902	3479479	4396888	1626406	2003	
	2004	44618549	43794365	19444548	8885321	6628233	406099	4014765	4415399	824184	2004	
Здравствени и социјални рад	2002	45361469	45711190	15922165	6987869	13699778	1674302	3657586	3769490	-349721	2002	Health and
	2003	51480368	50118242	20327501	9036682	12769646	337308	4433027	3214078	1362126	2003	social work
	2004	64671478	64857556	24635014	11733309	18120592	552428	5182777	4633436	-186078	2004	
Др. комуналне, друштвене и личне услуге	2002	18998072	17036255	4025458	1325413	8069184	967279	842031	1806890	1961817	2002	Other public,
	2003	15112466	13869278	4709445	1544410	4194618	846126	867682	1706997	1243188	2003	social and
	2004	18486478	19310280	5116295	2055422	6068754	1501715	1370530	3197564	-823802	2004	personal ser- vice activities

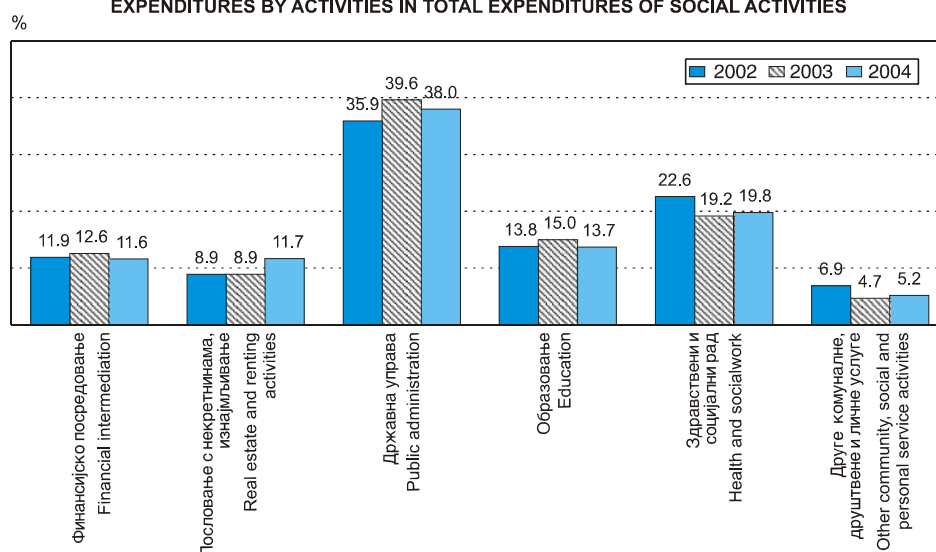
¹⁾ Исказане су и остале накнаде трошкова запосленима.¹⁾ Other compensations to employed persons shown, also.²⁾ Исказана је и набавна вредност продате робе, као и трошкови производних услуга.²⁾ The purchase value of sold goods and productive services is shown, also.

8.1. ПРИХОДИ И РАСХОДИ ДРУШТВЕНИХ ДЕЛАТНОСТИ,
2002-2004. (наставка)REVENUES AND EXPENDITURE OF SOCIAL ACTIVITIES,
2002-2004 (continued)

хиљ. дин.

thousands of Dinars

thousands of dinars													
		Приходи Revenue	Расходи - Expenditure										
			укупно Total	нето зараде ¹⁾ Salaries (wages) ¹	допри- носи Contribu- tions	матери- јални трош- кови ²⁾ Material expen- ses ²⁾	аморти- зација Depre- ciation	порези Taxes	остали расходи Other expendi- tures	акуму- лација или остатак Accumula- tion or remnant			
Војводина - Vojvodina													
Свега	2002	47134241	42353102	14567610	5893909	11746985	1115213	3739851	5159199	4911474	2002	All	
	2003	66537836	59234367	19535946	7993389	11648347	823918	4869129	12316348	9350759	2003		
	2004	71976859	62651581	22856175	9896068	14014222	1041518	4844782	9325239	9998855	2004		
Финансијско посредовање	2002	7337240	7337240	2132609	791768	1742118	413905	989850	1136655	130335	2002	Financial	
	2003	10837167	10837167	2978494	1164585	1876764	534852	1069210	1165972	2047290	2003	intermediation	
	2004	9760771	9760771	3419620	1125776	1857645	617158	808331	1258664	673577	2004		
Послови с некретностима, изнајмљивање	2002	617542	658713	111902	41308	353963	67673	32340	51527	-41171	2002	Real estate	
	2003	737035	1801315	148841	45441	385188	73418	35729	1112698	-1064280	2003	and renting	
	2004	1517613	1584277	187949	71891	1068136	110416	43770	102115	-66664	2004	activities	
Државна управа	2002	10148928	5555639	1797024	715428	1642455	5369	388187	1007176	4593289	2002	Public	
	2003	19928750	12226889	2477823	1044601	1945477	4834	774607	5979547	7701861	2003	administration	
	2004	18243371	10007560	2969155	1257316	1652087	13620	595436	3519946	8235811	2004		
Образовање	2002	10873254	10554810	4287138	1685096	2294191	38321	907389	1342675	318444	2002	Education	
	2003	14609592	14101146	6027995	2485986	2457382	83721	1319322	1726740	508446	2003		
	2004	16645202	16216683	6951233	3176891	2761540	94326	1468633	1764060	428519	2004		
Здравствени и социјални рад	2002	16075043	16227223	5572934	2384282	5190103	532414	1263225	1284265	-152180	2002	Health and	
	2003	17507872	17655153	6964358	2894906	4371459	52580	1468798	1903052	-147281	2003	social work	
	2004	22397363	21793100	8257757	3812279	5797771	138560	1716900	2069833	604263	2004		
Др. комуналне, друштвене и личне услуге	2002	2082234	2019477	666003	276027	524155	57531	158860	336901	62757	2002	Other public,	
	2003	2917420	2612697	938435	357870	612077	74513	201463	428339	304723	2003	social and	
	2004	3412539	3289190	1070461	451915	877043	67438	211712	610621	123349	2004	personal service activities	

¹⁾ Исказане су и остале накнаде трошкова запосленима.¹⁾ Other compensations to employed persons shown, also.²⁾ Исказана је и набавна вредност продате робе, као и трошкови производних услуга.²⁾ The purchase value of sold goods and productive services is shown, also.Граф. 8.1. УЧЕШЋЕ РАСХОДА ПО ДЕЛАТНОСТИМА У УКУПНИМ РАСХОДИМА ДРУШТВЕНИХ ДЕЛАТНОСТИ
EXPENDITURES BY ACTIVITIES IN TOTAL EXPENDITURES OF SOCIAL ACTIVITIES

8.2. ЗАПОСЛЕНИ, ОСНОВНА СРЕДСТВА И ПРИХОДИ
ДРУШТВЕНИХ ДЕЛАТНОСТИ, 2004.EMPLOYED, ASSETS AND SOCIAL ACTIVITIES REVENUES,
2004

			Приходи - Revenues								
	Запо- слени Emple- ees	Основна средства, по садаш- њој вред- ности Assets by present value	укупно Total	од пружања услуга и продаје робе и производа From services and selling goods and products				из буџета и фондова From budget and funds	финанс. приходи Finan. revenues	остали приходи Other revenues	
				свега All	привреда Economy	друштв. делат- ности Social activities	станов- ништво Popula- tion				
РЕПУБЛИКА СРБИЈА - REPUBLIC OF SERBIA											
Укупно	427634	504380416	452983180	100126851	56014910	22338974	21772967	290780611	35505279	26570439	Total
Финансијско посредовање	32273	61097048	50771267	22417820	14319135	2407309	5691376	-	28353447	-	Financial interme- diation
Финансијско посредовање	26797	52127754	43606572	15287480	9421032	2151499	3714949	-	28319092	-	Financial interme- diation
Монетарне институције	26797	52127754	43606572	15287480	9421032	2151499	3714949	-	28319092	-	Monetary institutions
Централна банка	4185	11582563	5337808	1722244	1051693	667193	3358	-	3615564	-	Central Bank
Остале монетарне институције	22612	40545191	38268764	13565236	8369339	1484306	3711591	-	24703528	-	Other monetary institutions
Банкарске организације	22532	40479190	38163864	13520147	8324250	1484306	3711591	-	24643717	-	Banking organi- zations
Поштанске штедионице	-	-	-	-	-	-	-	-	-	-	Postal savings banks
Остало штедно-кред. пословање	80	66001	104900	45089	45089	-	-	-	59811	-	Other monetary intermediation
Осигурање	5422	8946669	6980881	6980881	4853864	150763	1976254	-	-	-	Insurance
Осигурање живота	9	17111	293303	293303	-	-	293303	-	-	-	Life insurance
Остало осигурање	5413	8929558	6687578	6687578	4853864	150763	1682951	-	-	-	Non-life insurance
Помоћне активности у финанс. посред.	54	22625	183814	149459	44239	105047	173	-	34355	-	Activ. aux. to financ. intermedia- tion
Помоћне активности, осим осигурања	25	6414	103402	69047	-	69047	-	-	34355	-	Auxiliary activities except insurance
Управљање финансијским тржиштем	-	-	-	-	-	-	-	-	-	-	Financial market management
Посредовање у пословима с хартијама од вредности	-	-	-	-	-	-	-	-	-	-	Security broking
Помоћне активности за осигурање	29	16211	80412	80412	44239	36000	173	-	-	-	Activities auxiliary to insurance
Послови с некретнинама, изнајмљивање	16067	46112239	39342774	31997207	27441193	4099980	456034	1858177	3208585	2278805	Real estate and renting activities
Компјутерске и сродне активности	190	319996	581932	563107	410996	100443	51668	1299	33	17493	Computer and re- lated activities
Пружање савета у вези с компјутерском опремом	117	285406	433394	416284	276899	91737	47648	1299	27	15784	Computer equip- ment consulting
Пружање савета и израда програма	73	34590	148538	146823	134097	8706	4020	-	6	1709	Software consulting and programming
Истраживање и развој	7431	11280962	8094164	5972884	4970286	801994	200604	1801958	80247	239075	Research and de- velopment
У природним наукама	6536	10641098	7263521	5737915	4790526	761790	185599	1280081	78637	166888	Natural sc.
Прир.- мат. науке	1058	644278	806805	383317	205955	117443	59919	401157	1609	20722	Mathematical sc.
Тех.- технол. науке	3732	3706998	4098159	3457918	2972697	432034	53187	514606	38291	87344	Technical sc.
Биотехничке науке	1568	2845951	2152479	1821976	1571494	198899	51583	250736	32194	47573	Biotechnical sc.
Медицинске науке	66	22928	57389	9908	-	2783	7125	46526	7	948	Medical sc.
Мултидисц. науке	91	3086300	101830	28333	3917	10631	13785	67056	-	6441	Multidisciplinary sc.
Др. природне науке	21	334643	46859	36463	36463	-	-	-	6536	3860	Other natural sc.
У друштвеним наукама	895	639864	830643	234969	179760	40204	15005	521877	1610	72187	Social sciences
Друштвене науке	423	121784	391107	183207	172921	10281	5	157395	726	49779	Social sciences
Хуманитарне науке	472	518080	439536	51762	6839	29923	15000	364482	884	22408	Humanities

8.2. ЗАПОСЛЕНИ, ОСНОВНА СРЕДСТВА И ПРИХОДИ
ДРУШТВЕНИХ ДЕЛАТНОСТИ, 2004. (наставак)EMPLOYED, ASSETS AND SOCIAL ACTIVITIES REVENUES,
2004 (continued)

	Запо- слени Emple- yees	Основна средства, по садаш- њој вред- ности Assets by present value	Приходи - Revenues								
			укупно Total	од пружања услуга и продаје робе и производа From services and selling goods and products				из буџета и фондова From budget and funds	финанс. приходи Finan. revenues	остали приходи Other revenues	
				свега All	привреда Economy	друштв. делат- ности Social activities	станов- ништво Popula- tion				
Остале пословне активности Правни, рачунов. и књиг. послови Истраж. тржиш. и испитивање мњења Консалтинг и менаџмент послови Холдинг - послови Архитектонске и инж. активности Остале архитект. и инж. активности	8446	34511281	30666678	25461216	22059911	3197543	203762	54920	3128305	2022237	Other business activities Leg. account. and book-keep. activities
	8296	34466361	30361186	25168370	21796075	3168533	203762	45237	3128143	2019436	Market res. and publ. opinion pool. Business and management consulting
	175	259040	660700	643170	632800	10370	-	55	1085	16390	Manag. hold. comp. Architect. and engineer. activities
	3790	17607575	13453010	12416920	9447661	2875416	93843	23767	725106	287217	Other arch. and engineer. activities
	4331	16599746	16247476	12108280	11715614	282747	109919	21415	2401952	1715829	
	150	44920	305492	292846	263836	29010	-	9683	162	2801	
150	44920	305492	292846	263836	29010	-	9683	162	2801		
Државна управа	64722	215176868	192637530	12069489	5070276	6201323	797890	162427823	3521097	14619121	Public administration
Државна управа Делатност државних органа Уређивање активности друштвених делатности Уређив. и допр. успеш. пословању привреде Помоћне активности за функционисање државе	48866	173777111	153066846	10830536	5056770	5028989	744777	124407415	3511000	14317895	Public administration General public services' activities
38519	158822639	94560248	9162600	4350766	4602103	209731	68234045	3483257	13680346		Regulation of public services
1409	184403	16912113	45098	32360	12738	-	16483581	-	383434		Regulation and contribution to eff. operat. of business
2575	538873	35671398	849363	673644	173200	2519	34796475	561	24999		Supporting service activities for government as a whole
6363	14231196	5923087	773475	-	240948	532527	4893314	27182	229116		
Услуге државних органа за целу земљу Послови са иностранством Судске и правосудне активности Јавна безбедност	15856	41399757	39570684	1238953	13506	1172334	53113	38020408	10097	301226	Services provis. to community as a whole
701	6118231	1170766	-	-	-	-	1158523	-	12243		Foreign affairs
15155	2732544	8371845	89818	13506	23199	53113	8155513	10089	116425		Justice and judicial activities
...	32548982	30028073	1149135	-	1149135	-	28706372	8	172558		Public security
Образовање	131679	66279556	61263751	11411830	2066441	2364614	6980775	46594413	102158	3155350	Education
Основно образовање Општег типа Специјално образовање	69778	31481762	26237971	489393	35920	189686	263787	24970598	10730	767250	Primary education Gen. prim. education Spec. prim. education
64775	30269620	24071534	413732	34251	171167	208314	22954144	10662	692996		Other prim. education
2402	797672	1110993	19542	1654	12747	5141	1050104	68	41279		Pre-school education
1880	203133	786775	14672	-	3042	11630	745916	-	26187		
721	211337	268669	41447	15	2730	38702	220434	-	6788		
Средње образовање Опште образовање Техничко образовање	31935	14164215	13882564	882857	179408	209083	494366	12451319	5792	542596	Secondary education Gen. sec. education Technical education
7078	3675222	3171132	197127	30306	24048	142773	2826263	1892	145850		
24857	10488993	10711432	685730	149102	185035	351593	9625056	3900	396746		

8.2. ЗАПОСЛЕНИ, ОСНОВНА СРЕДСТВА И ПРИХОДИ
ДРУШТВЕНИХ ДЕЛАТНОСТИ, 2004. (наставак)EMPLOYED, ASSETS AND SOCIAL ACTIVITIES REVENUES,
2004 (continued)

	Запо- слени <i>Em- plo- yees</i>	Основна средства, по садаш- њој вред- ности <i>Assets by present value</i>	Приходи - <i>Revenues</i>								
			укупно <i>Total</i>	од пружања услуга и продаје робе и производа <i>From services and selling goods and products</i>				из буџета и фондова <i>From budget and funds</i>	финанс. приходи <i>Finan. revenues</i>	остали приходи <i>Other revenues</i>	
				свега <i>All</i>	привреда <i>Economy</i>	друштв. делат- ности <i>Social activities</i>	станов- ништво <i>Popula- tion</i>				
Више и високо образовање	17695	17851661	16218853	7110968	1537000	1697842	3876126	8553100	66897	487888	Higher and high education
Више образовање	2284	1907392	2135538	1198801	19658	460029	719114	809445	18540	108752	High education
Економске и управне школе	259	447868	412278	349279	-	220015	129264	51589	10368	1042	Economic and Adm. Schools
Техничке школе	1166	572702	795750	377972	16630	88971	272371	380291	2186	35301	Tech. schools
Медицинске школе	141	57666	179926	121563	-	111178	10385	56906	1404	53	Med. schools
Пољопривредне и шумарске школе	77	13898	42066	18435	-	5449	12986	18412	47	5172	Schools of Agricul- ture and Forestry
Педагошке школе	272	219999	160123	70596	-	33476	37120	88561	92	874	Teach. schools
Уметничке школе	40	41967	24339	983	-	-	983	19869	-	3487	Art schools
Остале више школе	329	553292	521056	259973	3028	940	256005	193817	4443	62823	Other high schools
Високо образовање	15411	15944269	14083315	5912167	1517342	1237813	3157012	7743655	48357	379136	Higher education
Природно- математички факултети	1510	1065113	1229317	277860	104780	26565	146515	917462	1278	32717	Faculties of Math. and Natural Sci- ences
Технички факултети	4254	4680264	3991043	1630656	781565	306355	542736	2195576	6241	158570	Faculties of Tech. Sciences
Пољопр., ветеринар. и шумарски факултети	1541	3583099	1165572	334471	245959	23754	64758	750691	3664	76746	Faculties of Agricul- ture, Veterinary and Forestry
Медицински факултети	3097	1836968	1966266	620723	62206	119936	438581	1299100	14640	31803	Faculties of Medical Sciences
Факултети друштв. наука	3232	2978160	3970112	2362693	321530	564934	1476229	1542596	20282	44541	Faculties of Social Sciences
Факултети и академије уметности	972	1199315	777308	205417	-	14835	190582	564650	403	6838	Arts Colleges and Art Academies
Остале високо- школске установе	805	601350	983697	480347	1302	181434	297611	473580	1849	27921	Other faculties
Образовање одраслих и остало образов.	12271	2781918	4924363	2928612	314113	268003	2346496	619396	18739	1357616	Adult and other education
Делатност школа за возаче	2665	670646	1652098	1476336	6619	14939	1454778	12531	1487	161744	Driving schools ac- tivities
Образов. одраслих и остало образов., непоменуто	9606	2111272	3272265	1452276	307494	253064	891718	606865	17252	1195872	Adult and other education n. e. c.
Здравствени и социјални рад	156624	80692387	87068841	13023833	2926608	5008300	5088925	69847820	77158	4120030	Health and social work
Здравствена заштита становништва	124991	56567396	70586566	9319812	2687272	3249178	3383362	57964891	33082	3268781	Human health activities
Делатност болница	62390	30853453	38804013	4336214	1089242	1462200	1784772	33565573	10476	891750	Hospital activities
Медицинска пракса	52711	17305806	25557090	1789208	474290	569182	745736	21530171	7274	2230437	Medical practice act.
Стоматолошка пракса	480	55950	269846	67387	-	56051	11336	199767	1	2691	Dental practice activities
Остала здравствена заштита	9410	8352187	5955617	3127003	1123740	1161745	841518	2669380	15331	143903	Other human health activities
становништва Медицинска рехабилитација	4032	5685199	2289842	1038355	206456	263425	568474	1143894	12260	95333	Medical rehabili- tation
Остали видови здравствене заштите	5378	2666988	3665775	2088648	917284	898320	273044	1525486	3071	48570	Other forms of health protection

8.2. ЗАПОСЛЕНИ, ОСНОВНА СРЕДСТВА И ПРИХОДИ
ДРУШТВЕНИХ ДЕЛАТНОСТИ, 2004. (наставак)EMPLOYED, ASSETS AND SOCIAL ACTIVITIES REVENUES,
2004 (continued)

	Запо- слени Emple- yees	Основна средства, по садаш- њој вред- ности Assets by present value	Приходи - Revenues								
			укупно Total	од пружања услуга и продаје робе и производа From services and selling goods and products				из буџета и фондова From budget and funds	финанс. приходи Finan. revenues	остали приходи Other revenues	
				свега All	привреда Economy	друштв. делат- ности Social activities	станов- ништво Popula- tion				
Социјална заштита	31633	24124991	16482275	3704021	239336	1759122	1705563	11882929	44076	851249	Social work act.
Социјална заштита у установама са смештајем	10027	14005641	6713484	1901428	146891	980349	774188	4473172	19907	318977	Social work institu- tions activities with accommodation
Домови ученика и студената	3207	7034242	3259500	877500	120705	574271	182524	2243700	6733	131567	Students' and pu- pils' dormitories
Домови за старе	3949	4757740	1924862	847286	14301	366974	466011	969268	6471	101837	Retirement homes
Остала соц. заштита у установама са смештајем	2871	2213659	1529122	176642	11885	39104	125653	1260204	6703	85573	Other social work institutions with accommodation
Социјални рад без смештаја	21606	10119350	9768791	1802593	92445	778773	931375	7409757	24169	532272	Social work without accommodation
Установе за дневни боравак деце	18224	8160184	7842063	1582914	12210	661689	909015	6036581	1363	221205	Day-care institu- tions for children
Остали соц. рад, у уст. без смештаја	3382	1959166	1926728	219679	80235	117084	22360	1373176	22806	311067	Other social work institutions activ. without accom.
Друге комуналне, друштвене и личне услуге	26269	35022318	21899017	9206672	4191257	2257448	2757967	10052378	242834	2397133	Other community, social and pers. service activities
Делатност организација на бази учлањења	1662	2674852	2154948	567054	509791	56483	780	197858	167888	1222148	Act. of member- ship organization
Делатн. пословних удружења	1662	2674852	2154948	567054	509791	56483	780	197858	167888	1222148	Act. of business and employers' org.
Спортске, културне и сл. активности	24607	32347466	19744069	8639618	3681466	2200965	2757187	9854520	74946	1174985	Sporting and cul- tural activities
Кинематографске и видео активности	438	884275	461927	424038	50505	25164	348369	27357	1463	9069	Motion picture and video activities
Приказивање филмова	438	884275	461927	424038	50505	25164	348369	27357	1463	9069	Movies
Радијске и телевизијске активности	10212	7640785	8965219	4390368	2955470	1073522	361376	4106838	16419	451594	Radio and television activities
Остале забавне активности	4690	3339919	4168586	1180954	92439	652324	436191	2653951	13136	320545	Other entertainment activities
Уметн. стварал. и сценска уметност	2139	1868942	2230810	857331	68539	552733	236059	1132833	12840	227806	Artistic creation and interpretation
Рад уметничких установа	2418	1343189	1797122	207095	23900	93428	89767	1509533	284	80210	Operation of arts' facilities
Остале забавне активности, непоменуте	133	127788	140654	116528	-	6163	110365	11585	12	12529	Other entertainment activities
Делатност библиотека, арх., музеја и остало	6522	18255141	4257155	938418	558735	277142	102541	3066298	17730	234709	Library, archives, museum, other ac- tiv.
Делат. библиотека и архива	3132	5128170	1784457	121899	16989	43767	61143	1586585	229	75744	Library and archive activities
Делат. библиотека	2510	4890281	1390504	83738	7272	21315	55151	1243639	106	63021	Library activities
Делатност архива	622	237889	393953	38161	9717	22452	5992	342946	123	12723	Archive activities
Делатн. музеја и зашт. историјских објеката	3230	12942705	2357915	752928	539046	174723	39159	1432832	17333	154822	Museum. act. and preserv. of historic. sites and build.
Делатн. музеја, галерија и збирки	2029	3087928	1136316	69433	11103	38568	19762	1027981	6409	32493	Museum, gall. and collections act.
Зашт. културних добара и др. знаменитости	1201	9854777	1221599	683495	527943	136155	19397	404851	10924	122329	Preservation of cul- tural inheritance and sites
Делатност ботаничких и зоо вртова	160	184266	114783	63591	2700	58652	2239	46881	168	4143	Botanical and zoo gardens' activities
Остале рекреативне делатности	2745	2227346	1891182	1705840	24317	172813	1508710	76	26198	159068	Other recreational activities
Коцкање и клађење	2745	2227346	1891182	1705840	24317	172813	1508710	76	26198	159068	Gambling and bet- ting activities

8.2. ЗАПОСЛЕНИ, ОСНОВНА СРЕДСТВА И ПРИХОДИ
ДРУШТВЕНИХ ДЕЛАТНОСТИ, 2004. (наставак)EMPLOYEES, ASSETS AND SOCIAL ACTIVITIES REVENUES,
2004 (continued)

	Запо- слени Emplo- yees	Основна средства, по садаш- њој вред- ности Assets by present value	Приходи - Revenues								
			укупно Total	од пружања услуга и продаје робе и производа From services and selling goods and products				из буџета и фондова From budget and funds	финанс. приходи Finan. revenues	остали приходи Other revenues	
				свега All	привреда Economy	друштв. делат- ности Social activities	станов- ништво Popula- tion				
Централна Србија - Central Serbia											
Свега	331664	441298838	381006321	86688671	49061419	20021750	17605502	239251214	30762557	24303879	All
Финансијско посредовање	24227	49493912	41010496	17132930	9782536	2249797	5100597	-	23877566	-	Financial interme- diation
Финансијско посредовање	20453	43006510	36382802	12539591	7411373	1998286	3129932	-	23843211	-	Financial interme- diation
Монетарне институције	20453	43006510	36382802	12539591	7411373	1998286	3129932	-	23843211	-	Monetary institutions
Централна банка	4185	11582563	5337808	1722244	1051693	667193	3358	-	3615564	-	Central Bank
Остале монетарне институције	16268	31423947	31044994	10817347	6359680	1331093	3126574	-	20227647	-	Other monetary institutions
Банкарске организације	16188	31357946	30940094	10772258	6314591	1331093	3126574	-	20167836	-	Banking organi- zations
Поштанске штедионице	-	-	-	-	-	-	-	-	-	-	Postal savings banks
Остало штедно-кред. пословање	80	66001	104900	45089	45089	-	-	-	59811	-	Other monetary intermediation
Осигурање	3720	6464777	4443880	4443880	2326924	146464	1970492	-	-	-	Insurance
Осигурање живота	9	17111	293303	293303	-	-	293303	-	-	-	Life insurance
Остало осигурање	3711	6447666	4150577	4150577	2326924	146464	1677189	-	-	-	Non-life insurance
Помоћне активности у финанс. посред.	54	22625	183814	149459	44239	105047	173	-	34355	-	Activ. aux. to financ. intermedia- tion
Помоћне активности, осим осигурања	25	6414	103402	69047	-	69047	-	-	34355	-	Auxiliary activities except insurance
Управљање финансијским тржиштем	-	-	-	-	-	-	-	-	-	-	Financial market management
Посредовање у пословима с хартијама од вредности	-	-	-	-	-	-	-	-	-	-	Security broking
Помоћне активности за осигурање	29	16211	80412	80412	44239	36000	173	-	-	-	Activities auxiliary to insurance
Послови с некретнинама, изнајмљивање	15166	44071173	37825161	30597666	26412048	3882003	303615	1815562	3198613	2213320	Real estate and renting activities
Компјутерске и сродне активности	118	266492	306848	297260	264986	31366	908	-	18	9570	Computer and re- lated activities
Пружање савета у вези с компјутерском опремом	68	235835	182488	174475	144290	29357	828	-	14	7999	Computer equip- ment consulting
Пружање савета и израда програма	50	30657	124360	122785	120696	2009	80	-	4	1571	Software consulting and programming
Истраживање и развој	7253	11185731	7870732	5793110	4817287	801183	174640	1763950	78024	235648	Research and de- velopment
У природним наукама	6360	10545998	7041675	5558952	4637527	761790	159635	1242073	76414	164236	Natural sc.
Прир.- мат. науке	1011	591448	784164	364412	205955	117443	41014	398573	1443	19736	Mathematical sc.
Тех.- технол. науке	3721	3705285	4060970	3421435	2936214	432034	53187	514606	38077	86852	Technical sc.
Биотехничке науке	1450	2805394	1990463	1698401	1454978	198899	44524	215312	30351	46399	Biotechnical sc.
Медицинске науке	66	22928	57389	9908	-	2783	7125	46526	7	948	Medical sc.
Мултидисц. науке	91	3086300	101830	28333	3917	10631	13785	67056	-	6441	Multidisciplinary sc.
Др.природне науке	21	334643	46859	36463	36463	-	-	-	6536	3860	Other natural sc.
У друштвеним наукама	893	639733	829057	234158	179760	39393	15005	521877	1610	71412	Social sciences
Друштвене науке	421	121653	389521	182396	172921	9470	5	157395	726	49004	Social sciences
Хуманитарне науке	472	518080	439536	51762	6839	29923	15000	364482	884	22408	Humanities

8.2. ЗАПОСЛЕНИ, ОСНОВНА СРЕДСТВА И ПРИХОДИ
ДРУШТВЕНИХ ДЕЛАТНОСТИ, 2004. (наставак)EMPLOYEES, ASSETS AND SOCIAL ACTIVITIES REVENUES,
2004 (continued)

	Запо- слени Emplo- yees	Основна средства, по садаш- њој вред- ности Assets by present value	Приходи - Revenues								
			укупно Total	од пружања услуга и продаје робе и производа From services and selling goods and products				из буџета и фондова From budget and funds	финанс. приходи Finan. revenues	остали приходи Other revenues	
				свега All	привреда Economy	друштв. делат- ности Social activities	станов- ништво Popula- tion				
Остале пословне активности Правни, рачунов. и књиг. послови Истраж. тржиш. и испитивање мњења Консалтинг и менаџмент послови Холдинг - послови Архитектонске и инж. активности Остале архитект. и инж. активности	7795	32618950	29647581	24507296	21329775	3049454	128067	51612	3120571	1968102	Other business activities Leg. account. and book-keep. activities
	7684	32586296	29425893	24297508	21148714	3020727	128067	41929	3120563	1965893	
	168	252506	544542	529651	519296	10355	-	55	965	13871	Market res.and publ. opinion pool.
	3583	17493847	12761292	11748916	9001943	2728825	18148	20459	724959	266958	Business and management consulting
	3933	14839943	16120059	12018941	11627475	281547	109919	21415	2394639	1685064	Manag.hold. comp.
	111	32654	221688	209788	181061	28727	-	9683	8	2209	Architect. and engineer. activities
111	32654	221688	209788	181061	28727	-	9683	8	2209	Other arch. and engineer. activities	
Државна управа	54692	209706498	174394159	11925688	5046393	6125972	753323	144579788	3335879	14552804	Public administration
Државна управа Делатност државних органа Уређивање активности друштвених делатности Уређив. и допр. успеш. пословању привреде Помоћне активности за функционисање државе	42257	168782891	136772125	10688681	5032902	4953638	702141	108479055	3325782	14278607	Public administration General public services' activities
	32127	154325778	78404611	9022436	4327767	4526752	167917	52442457	3298039	13641679	
	1409	184403	16912113	45098	32360	12738	-	16483581	-	383434	Regulation of public services
	2570	536850	35663986	847672	672775	173200	1697	34791051	561	24702	Regulation and contribution to effic. operat. of business
6151	13735860	5791415	773475	-	240948	532527	4761966	27182	228792	Supporting service activities for government as a whole	
Услуге државних органа за целу земљу Послови са иностранством Судске и правосудне активности Јавна безбедност	12435	40923607	37622034	1237007	13491	1172334	51182	36100733	10097	274197	Services provis. to community as a whole
	701	6118231	1170766	-	-	-	-	1158523	-	12243	Foreign affairs
	11734	2256394	6423195	87872	13491	23199	51182	6235838	10089	89396	Justice and judicial activities
...	32548982	30028073	1149135	-	1149135	-	28706372	8	172558	Public security	
Образовање	98438	52506996	44618549	8858707	1755855	1513184	5589668	33081265	82734	2595843	Education
Основно образовање	49998	23599453	18049711	352576	27820	155377	169379	17111054	9750	576331	Primary education Gen. prim. education
Општег типа	46784	22840025	16673396	314662	27266	139996	147400	15833062	9682	515990	Spec. prim. education
Специјално образовање	1516	534976	704516	15720	554	11111	4055	651845	68	36883	Other prim. education
Посебног типа	1421	155293	577586	9034	-	3042	5992	549653	-	18899	Pre-school education
Предшколско образовање	277	69159	94213	13160	-	1228	11932	76494	-	4559	
Средње образовање	23724	11363437	9939393	700949	166019	120942	413988	8867355	4459	366630	Secondary education Gen. sec. education
Опште образовање	5413	3041077	2352175	186170	29557	18178	138435	2072779	1732	91494	Technical education
Техничко образовање	18311	8322360	7587218	514779	136462	102764	275553	6794576	2727	275136	

8.2. ЗАПОСЛЕНИ, ОСНОВНА СРЕДСТВА И ПРИХОДИ
ДРУШТВЕНИХ ДЕЛАТНОСТИ, 2004. (наставак)EMPLOYEES, ASSETS AND SOCIAL ACTIVITIES REVENUES,
2004 (continued)

	Запо- слени Emple- yees	Основна средства, по садаш- њој вред- ности Assets by present value	Приходи - Revenues								
			укупно Total	од пружања услуга и продаје робе и производа From services and selling goods and products				из буџета и фондова From budget and funds	финанс. приходи Finan. revenues	остали приходи Other revenues	
				свега All	привреда Economy	друштв. делат- ности Social activities	станов- ништво Popula- tion				
Више и високо образовање	13748	15460501	12618721	5509115	1289751	1021167	3198197	6644443	53283	411880	Higher and high education
Више образовање	1844	1580254	1757672	954795	14144	400082	540569	678954	16929	106994	High education
Економске и управне школе	254	447586	405583	342584	-	220015	122569	51589	10368	1042	Economic and Adm. Schools
Техничке школе	960	455285	667903	315359	11116	49812	254431	315227	2157	35160	Tech. schools
Медицинске школе	141	57666	179926	121563	-	111178	10385	56906	1404	53	Med. schools
Пољопривредне и шумарске школе	69	13771	35101	11470	-	5449	6021	18412	47	5172	Schools of Agricul- ture and Forestry
Педагошке школе	135	139678	73790	30990	-	12688	18302	41856	92	852	Teach. schools
Уметничке школе	40	41967	24339	983	-	-	983	19869	-	3487	Art schools
Остале више школе	245	424301	371030	131846	3028	940	127878	175095	2861	61228	Other high schools
Високо образовање	11904	13880247	10861049	4554320	1275607	621085	2657628	5965489	36354	304886	Higher education
Природно- математички факултети	1087	859868	811134	123776	32388	17125	74263	661304	1278	24776	Faculties of Math. and Natural Sci- ences
Технички факултети	3130	3998561	2857654	1104241	718481	35925	349835	1603268	2788	147357	Faculties of Tech. Sciences
Пољопр., ветеринар. и шумарски факултети	1184	3304261	763185	176111	139858	-	36253	531940	133	55001	Faculties of Agricul- ture, Veterinary and Forestry
Медицински факултети	2505	1617491	1718601	509097	62206	11416	435475	1166307	14640	28557	Faculties of Medical Sciences
Факултети друштв. наука	2521	2426450	3252459	2035467	321530	397079	1316858	1171915	15263	29814	Faculties of Social Sciences
Факултети и академије уметности	790	1186102	630979	190862	-	280	190582	432918	403	6796	Arts Colleges and Art Academies
Остале високо- школске установе	687	487514	827037	414766	1144	159260	254362	397837	1849	12585	Other faculties
Образовање одраслих и остало образов.	10968	2083605	4010724	2296067	272265	215698	1808104	458413	15242	1241002	Adult and other education
Делатност школа за возаче	2032	550603	1210849	1092479	6619	14939	1070921	9092	520	108758	Driving schools ac- tivities
Образов. одраслих и остало образов., непоменуто	8936	1533002	2799875	1203588	265646	200759	737183	449321	14722	1132244	Adult and other education n. e. c.
Здравствени и социјални рад	118204	58955412	64671478	10046951	2215023	4151546	3680382	51579907	62209	2982411	Health and social work
Здравствена заштита становништва	95366	41954753	52927555	7341642	2067370	2649525	2624747	43172145	27331	2386437	Human health activities
Делатност болница	48449	21997672	29483186	3457517	930459	1179780	1347278	25425541	8964	591164	Hospital activities
Медицинска пракса	38383	12323228	18176389	1231460	300592	422503	508365	15272481	4880	1667568	Medical practice act.
Стоматолошка пракса	387	15221	202560	43154	-	31818	11336	158318	1	1087	Dental practice activities
Остала здравствена заштита	8147	7618632	5065420	2609511	836319	1015424	757768	2315805	13486	126618	Other human health activities
становништва	3780	5443539	2141043	958696	188191	253809	516696	1083964	12260	86123	Medical rehabili- tation
Медицинска рехабилитација	4367	2175093	2924377	1650815	648128	761615	241072	1231841	1226	40495	Other forms of health protection
Остали видови здравствене заштите											

8.2. ЗАПОСЛЕНИ, ОСНОВНА СРЕДСТВА И ПРИХОДИ
ДРУШТВЕНИХ ДЕЛАТНОСТИ, 2004. (наставак)EMPLOYEES, ASSETS AND SOCIAL ACTIVITIES REVENUES,
2004 (continued)

	Запо- слени Emple- ees	Основна средства, по садаш- њој вред- ности Assets by present value	Приходи - Revenues								
			укупно Total	од пружања услуга и продаје робе и производа From services and selling goods and products				из буџета и фондова From budget and funds	финанс. приходи Finan. revenues	остали приходи Other revenues	
				свега All	привреда Economy	Друштв. делат- ности Social activities	станов- ништво Popula- tion				
Социјална заштита	22838	17000659	11743923	2705309	147653	1502021	1055635	8407762	34878	595974	Social work act.
Социјална заштита у установама са смештајем	6693	9217572	4680192	1271309	61164	848425	361720	3211029	12826	185028	Social work institu- tions activities with accommodation
Домови ученика и студената	2504	6292351	2616288	743174	48987	558857	135330	1794899	1108	77107	Students' and pu- pils' dormitories
Домови за старе	2302	1259905	1064367	421400	441	276520	144439	585384	5170	52413	Retirement homes
Остала соц. заштита у установама са смештајем	1887	1665316	999537	106735	11736	13048	81951	830746	6548	55508	Other social work institutions with accommodation
Социјални рад без смештаја	16145	7783087	7063731	1434000	86489	653596	693915	5196733	22052	410946	Social work without accommodation
Установе за дневни боравак деце	13646	6140293	5631295	1228965	12210	542513	674242	4224743	1238	176349	Day-care institu- tions for children
Остали соц. рад. у уст. без смештаја	2499	1642794	1432436	205035	74279	111083	19673	971990	20814	234597	Other social work institutions activ. without accom.
Друге комуналне, друштвене и личне услуге	20937	26564847	18486478	8126729	3849564	2099248	2177917	8194692	205556	1959501	Other community, social and pers. service activities
Делатност организација на базу учлањења	1434	2223043	1829519	547515	491491	56024	-	194009	141216	946779	Act. of member- ship organization
Делатн. пословних удружења	1434	2223043	1829519	547515	491491	56024	-	194009	141216	946779	Act. of business and employers' org.
Спортске, културне и сл. активности	19503	24341804	16656959	7579214	3358073	2043224	2177917	8000683	64340	1012722	Sporting and cul- tural activities
Кинематографске и видео	342	753207	389077	360036	2967	22314	334755	23509	1460	4072	Motion picture and video activities
Приказивање филмова	342	753207	389077	360036	2967	22314	334755	23509	1460	4072	Movies
Радијске и телевизијске активности	9567	7377310	8543335	4171362	2891453	1035935	243974	3946682	12502	412789	Radio and television activities
Остале забавне активности	3332	2252606	3250693	1091197	83742	598468	408987	1876617	12043	270836	Other entertainment activities
Уметн. стварал. и сценска уметност	1778	1470777	1960840	822070	62213	539739	220118	921692	11823	205255	Artistic creation and interpretation
Рад уметничких установа	1442	655434	1160142	153076	21529	52629	78918	953232	208	53626	Operation of arts' facilities
Остале забавне активности, непоменуте	112	126395	129711	116051	-	6100	109951	1693	12	11955	Other entertainment activities
Делатност библиотека, арх., музеја и остало	4165	11928944	2978033	641353	355594	213694	72065	2153875	12155	170650	Library, archives, museum, other ac- tiv.
Делат. библиотека и архива	2154	2245977	1233395	82341	2927	32290	47124	1096977	201	53876	Library and archive activities
Делат. библиотека	1720	2074363	956796	62172	1164	16434	44574	849988	106	44530	Library activities
Делатност архива	434	171614	276599	20169	1763	15856	2550	246989	95	9346	Archive activities
Делатн. музеја и зашт. историјских објеката	1869	9528485	1652097	503577	352667	126672	24238	1023451	11786	113283	Museum. act. and preserv. of historic. sites and build.
Делатн. музеја, галерија и збирки	1179	2366777	822334	62893	10558	34392	17943	730131	6025	23285	Museum, gall. and collections act.
Зашт. културних добра и др. знаменитости	690	7161708	829763	440684	342109	92280	6295	293320	5761	89998	Preservation of cul- tural inheritance and sites
Делатност ботаничких и зоо вртова	142	154482	92541	55435	-	54732	703	33447	168	3491	Botanical and zoo gardens' activities
Остале рекреативне делатности	2097	2029737	1495821	1315266	24317	172813	1118136	-	26180	154375	Other recreational activities
Коцкање и клађење	2097	2029737	1495821	1315266	24317	172813	1118136	-	26180	154375	Gambling and bet- ting activities

8.2. ЗАПОСЛЕНИ, ОСНОВНА СРЕДСТВА И ПРИХОДИ
ДРУШТВЕНИХ ДЕЛАТНОСТИ, 2004. (наставак)EMPLOYEES, ASSETS AND SOCIAL ACTIVITIES REVENUES,
2004 (continued)

	Запо- слени Emple- yees	Основна средства, по садаш- њој вред- ности Assets by present value	Приходи – Revenues								
			укупно Total	од пружања услуга и продаје робе и производа From services and selling goods and products				из буџета и фондова From budget and funds	финанс. приходи Finan. revenues	остали приходи Other revenues	
				свега All	привреда Economy	друштв. делат- ности Social activities	станов- ништво Popula- tion				
Војводина – Vojvodina											
Свега	95970	63081578	71976859	13438180	6953491	2317224	4167465	51529397	4742722	2266560	All
Финансијско посредовање	8046	11603136	9760771	5284890	4536599	157512	590779	-	4475881	-	Financial interme- diation
Финансијско посредовање	6344	9121244	7223770	2747889	2009659	153213	585017	-	4475881	-	Financial interme- diation
Монетарне институције	6344	9121244	7223770	2747889	2009659	153213	585017	-	4475881	-	Monetary institutions
Централна банка	-	-	-	-	-	-	-	-	-	-	Central Bank
Остале монетарне институције	6344	9121244	7223770	2747889	2009659	153213	585017	-	4475881	-	Other monetary institutions
Банкарске организације	6344	9121244	7223770	2747889	2009659	153213	585017	-	4475881	-	Banking organi- zations
Поштанске штедионице	-	-	-	-	-	-	-	-	-	-	Postal savings banks
Остало штедно-кред. пословање	-	-	-	-	-	-	-	-	-	-	Other monetary intermediation
Осигурање	1702	2481892	2537001	2537001	2526940	4299	5762	-	-	-	Insurance
Осигурање живота	-	-	-	-	-	-	-	-	-	-	Life insurance
Остало осигурање	1702	2481892	2537001	2537001	2526940	4299	5762	-	-	-	Non-life insurance
Помоћне активности у финанс. посред.	-	-	-	-	-	-	-	-	-	-	Activ. aux. to financ. intermedia- tion
Помоћне активности, осим осигурања	-	-	-	-	-	-	-	-	-	-	Auxiliary activities except insurance
Управљање финансијским тржиштем	-	-	-	-	-	-	-	-	-	-	Financial market management
Посредовање у пословима с хартијама од вредности	-	-	-	-	-	-	-	-	-	-	Security broking
Помоћне активности за осигурање	-	-	-	-	-	-	-	-	-	-	Activities auxiliary to insurance
Послови с некретностима, изнајмљивање	901	2041066	1517613	1399541	1029145	217977	152419	42615	9972	65485	Real estate and renting activities
Компјутерске и сродне активности	72	53504	275084	265847	146010	69077	50760	1299	15	7923	Computer and related activities
Пружање савета у вези с компјутерском опремом	49	49571	250906	241809	132609	62380	46820	1299	13	7785	Computer equipment consulting
Пружање савета и израда програма	23	3933	24178	24038	13401	6697	3940	-	2	138	Software consulting and programming
Истраживање и развој	178	95231	223432	179774	152999	811	25964	38008	2223	3427	Research and development
У природним наукама	176	95100	221846	178963	152999	-	25964	38008	2223	2652	Natural sc.
Прир.- мат. науке	47	52830	22641	18905	-	-	18905	2584	166	986	Mathematical sc.
Тех.-технол. науке	11	1713	37189	36483	36483	-	-	-	214	492	Technical sc.
Биотехничке науке	118	40557	162016	123575	116516	-	7059	35424	1843	1174	Biotechnical sc.
Медицинске науке	-	-	-	-	-	-	-	-	-	-	Medical sc.
Мултидисц. науке	-	-	-	-	-	-	-	-	-	-	Multidisciplinary sc.
Др.природне науке	-	-	-	-	-	-	-	-	-	-	Other natural sc.
У друштвеним наукама	2	131	1586	811	-	811	-	-	-	775	Social sciences
Друштвене науке	2	131	1586	811	-	811	-	-	-	775	Social sciences
Хуманитарне науке	-	-	-	-	-	-	-	-	-	-	Humanities

8.2. ЗАПОСЛЕНИ, ОСНОВНА СРЕДСТВА И ПРИХОДИ
ДРУШТВЕНИХ ДЕЛАТНОСТИ, 2004. (наставак)EMPLOYEES, ASSETS AND SOCIAL ACTIVITIES REVENUES,
2004 (continued)

	Запо- слени Emplo- yees	Основна средства, по садаш- њој вред- ности Assets by present value	Приходи – Revenues								
			од пружања услуга и продаје робе и производа From services and selling goods and products				из буџета и фондова From budget and funds	финанс. приходи Finan. revenues	остали приходи Other revenues		
			свега All	привреда Economy	друштв. делат- ности Social activities	станов- ништво Popula- tion					
Остале пословне активности	651	1892331	1019097	953920	730136	148089	75695	3308	7734	54135	Other business activities
Правни, рачунов. и књиг. послови	612	1880065	935293	870862	647361	147806	75695	3308	7580	53543	Leg. account. and book-keep. activities
Истраж. тржиш. и испитивање мњења	7	6534	116158	113519	113504	15	-	-	120	2519	Market res.and publ. opinion pool.
Консалтинг и менаџмент послови	207	113728	691718	668004	445718	146591	75695	3308	147	20259	Business and management consulting
Холдинг - послови	398	1759803	127417	89339	88139	1200	-	-	7313	30765	Manag.hold. comp.
Архитектонске и инж. активности	39	12266	83804	83058	82775	283	-	-	154	592	Architect. and engineer. activities
Остале архитект. и инж. активности	39	12266	83804	83058	82775	283	-	-	154	592	Other arch. and engineer. activities
Државна управа	10030	5470370	18243371	14389	23883	75351	44567	17848035	185218	66317	Public administration
Државна управа	6609	4994220	16294721	141855	23868	75351	42636	15928360	185218	39288	Public administration
Делатност државних органа	6392	4496861	16155637	140164	22999	75351	41814	15791588	185218	38667	General public services' activities
Уређивање активности друштвених делатности	-	-	-	-	-	-	-	-	-	-	Regulation of public services
Уређив. и допр. успеш. пословању привреде	5	2023	7412	1691	869	-	822	5424	-	297	Regulation and contribution to eff. operat. of business
Помоћне активности за функционисање државе	212	495336	131672	-	-	-	-	131348	-	324	Supporting service activities for government as a whole
Услуге државних органа за целу земљу	3421	476150	1948650	1946	15	-	1931	1919675	-	27029	Services provis. to community as a whole
Послови са иностранством	-	-	-	-	-	-	-	-	-	-	Foreign affairs
Судске и правосудне активности	3421	476150	1948650	1946	15	-	1931	1919675	-	27029	Justice and judicial activities
Јавна безбедност	-	-	-	-	-	-	-	-	-	-	Public security
Образовање	33241	13772560	16645202	2553123	310586	851430	1391107	13513148	19424	559507	Education
Основно образовање	19780	7882309	8188260	136817	8100	34309	94408	7859544	980	190919	Primary education
Општег типа	17991	7429595	7398138	99070	6985	31171	60914	7121082	980	177006	Gen. prim. education
Специјално образовање	886	262696	406477	3822	1100	1636	1086	398259	-	4396	Spec. prim. education
Посебног типа	459	47840	209189	5638	-	-	5638	196263	-	7288	Other prim. education
Предшколско образовање	444	142178	174456	28287	15	1502	26770	143940	-	2229	Pre-school education
Средње образовање	8211	2800778	3943171	181908	13389	88141	80378	3583964	1333	175966	Secondary education
Опште образовање	1665	634145	818957	10957	749	5870	4338	753484	160	54356	Gen. sec. education
Техничко образовање	6546	2166633	3124214	170951	12640	82271	76040	2830480	1173	121610	Technical education

8.2. ЗАПОСЛЕНИ, ОСНОВНА СРЕДСТВА И ПРИХОДИ
ДРУШТВЕНИХ ДЕЛАТНОСТИ, 2004. (наставак)EMPLOYEES, ASSETS AND SOCIAL ACTIVITIES REVENUES,
2004 (continued)

	Запо- слени Emple- yees	Основна средства, по садаш- њој вред- ности Assets by present value	Приходи – Revenues								
			од пружања услуга и продаје робе и производа From services and selling goods and products				из буџета и фондова From budget and funds	финанс. приходи Finan. revenues	остали приходи Other revenues		
			свега All	привреда Economy	друштв. делат- ности Social activities	станов- ништво Popula- tion					
Више и високо образовање	3947	2391160	3600132	1601853	247249	676675	677929	1908657	13614	76008	Higher and high education
Више образовање	440	327138	377866	244006	5514	59947	178545	130491	1611	1758	High education
Економске и управне школе	5	282	6695	6695	-	-	6695	-	-	-	Economic and Adm. Schools
Техничке школе	206	117417	127847	62613	5514	39159	17940	65064	29	141	Tech. schools
Медицинске школе	-	-	-	-	-	-	-	-	-	-	Med. schools
Пољопривредне и шумарске школе	8	127	6965	6965	-	-	6965	-	-	-	Schools of Agricul- ture and Forestry
Педагошке школе	137	80321	86333	39606	-	20788	18818	46705	-	22	Teach. schools
Уметничке школе	-	-	-	-	-	-	-	-	-	-	Art schools
Остале више школе	84	128991	150026	128127	-	-	128127	18722	1582	1595	Other high schools
Високо образовање	3507	2064022	3222266	1357847	241735	616728	499384	1778166	12003	74250	Higher education
Природно- математички факултети	423	205245	418183	154084	72392	9440	72252	256158	-	7941	Faculties of Math. and Natural Sci- ences
Технички факултети	1124	681703	1133389	526415	63084	270430	192901	592308	3453	11213	Faculties of Tech. Sciences
Пољопр., ветеринар. и шумарски факултети	357	278838	402387	158360	106101	23754	28505	218751	3531	21745	Faculties of Agricul- ture, Veterinary and Forestry
Медицински факултети	592	219477	247665	111626	-	108520	3106	132793	-	3246	Faculties of Medical Sciences
Факултети друштв. наука	711	551710	717653	327226	-	167855	159371	370681	5019	14727	Faculties of Social Sciences
Факултети и академије уметности	182	13213	146329	14555	-	14555	-	131732	-	42	Arts Colleges and Art Academies
Остале високо- школске установе	118	113836	156660	65581	158	22174	43249	75743	-	15336	Other faculties
Образовање одраслих и остало образов.	1303	698313	913639	632545	41848	52305	538392	160983	3497	116614	Adult and other education
Делатност школа за возаче	633	120043	441249	383857	-	-	383857	3439	967	52986	Driving schools ac- tivities
Образов. одраслих и остало образов., непоменуто	670	578270	472390	248688	41848	52305	154535	157544	2530	63628	Adult and other education n. e. c.
Здравствени и социјални рад	38420	21736975	22397363	2976882	711585	856754	1408543	18267913	14949	1137619	Health and social work
Здравствена заштита становништва	29625	14612643	17659011	1978170	619902	599653	758615	14792746	5751	882344	Human health activities
Делатност болница	13941	8855781	9320827	878697	158783	282420	437494	8140032	1512	300586	Hospital activities
Медицинска пракса	14328	4982578	7380701	557748	173698	146679	237371	6257690	2394	562869	Medical practice act.
Стоматолошка пракса	93	40729	67286	24233	-	24233	-	41449	-	1604	Dental practice activities
Остала здравствена заштита	-	-	-	-	-	-	-	-	-	-	-
становништва	1263	733555	890197	517492	287421	146321	83750	353575	1845	17285	Other human health activities
Медицинска рехабилитација	252	241660	148799	79659	18265	9616	51778	59930	-	9210	Medical rehabili- tation
Остали видови здравствене заштите	1011	491895	741398	437833	269156	136705	31972	293645	1845	8075	Other forms of health protection

8.2. ЗАПОСЛЕНИ, ОСНОВНА СРЕДСТВА И ПРИХОДИ
ДРУШТВЕНИХ ДЕЛАТНОСТИ, 2004. (наставак)EMPLOYEES, ASSETS AND SOCIAL ACTIVITIES REVENUES,
2004 (continued)

	Запо- слени Emple- ees	Основна средства, по садаш- њој вред- ности Assets by present value	Приходи – Revenues								
			од пружања услуга и продаје робе и производа From services and selling goods and products				из буџета и фондова From budget and funds	финанс. приходи Finan. revenues	остали приходи Other revenues		
			свега All	привреда Economy	друштв. делат- ности Social activities	станов- ништво Popula- tion					
Социјална заштита	8795	7124332	4738352	998712	91683	257101	649928	3475167	9198	255275	Social work act.
Социјална заштита у установама са смештајем	3334	4788069	2033292	630119	85727	131924	412468	1262143	7081	133949	Social work institu- tions activities with accommodation
Домови ученика и студената	703	741891	643212	134326	71718	15414	47194	448801	5625	54460	Students' and pu- pils' dormitories
Домови за старе	1647	3497835	860495	425886	13860	90454	321572	383884	1301	49424	Retirement homes
Остала соц. заштита у установама са смештајем	984	548343	529585	69907	149	26056	43702	429458	155	30065	Other social work institutions with accommodation
Социјални рад без смештаја	5461	2336263	2705060	368593	5956	125177	237460	2213024	2117	121326	Social work without accommodation
Установе за дневни боравак деце	4578	2019891	2210768	353949	-	119176	234773	1811838	125	44856	Day-care institu- tions for children
Остали соц. рад. у уст. без смештаја	883	316372	494292	14644	5956	6001	2687	401186	1992	76470	Other social work institutions activ. without accom.
Друге комуналне, друштвене и личне услуге	5332	8457471	3412539	1079943	341693	158200	580050	1857686	37278	437632	Other community, social and pers. service activities
Делатност организација на базу учлањења	228	451809	325429	19539	18300	459	780	3849	26672	275369	Act. of member- ship organization
Делатн. пословних удружења	228	451809	325429	19539	18300	459	780	3849	26672	275369	Act. of business and employers' org.
Спортске, културне и сл. активности	5104	8005662	3087110	1060404	323393	157741	579270	1853837	10606	162263	Sporting and cul- tural activities
Кинематографске и видео активности	96	131068	72850	64002	47538	2850	13614	3848	3	4997	Motion picture and video activities
Приказивање филмова	96	131068	72850	64002	47538	2850	13614	3848	3	4997	Movies
Радијске и телевизијске активности	645	263475	421884	219006	64017	37587	117402	160156	3917	38805	Radio and television activities
Остале забавне активности	1358	1087313	917893	89757	8697	53856	27204	777334	1093	49709	Other entertainment activities
Уметн. стварал. и сценска уметност	361	398165	269970	35261	6326	12994	15941	211141	1017	22551	Artistic creation and interpretation
Рад уметничких установа	976	687755	636980	54019	2371	40799	10849	556301	76	26584	Operation of arts' facilities
Остале забавне активности, непоменуте	21	1393	10943	477	-	63	414	9892	-	574	Other entertainment activities
Делатност библиотека, арх., музеја и остало	2357	6326197	1279122	297065	203141	63448	30476	912423	5575	64059	Library, archives, museum, other ac- tiv.
Делат. библиотека и архива	978	2882193	551062	39558	14062	11477	14019	489608	28	21868	Library and archive activities
Делат. библиотека	790	2815918	433708	21566	6108	4881	10577	393651	-	18491	Library activities
Делатност архива	188	66275	117354	17992	7954	6596	3442	95957	28	3377	Archive activities
Делатн. музеја и зашт. историјских објеката	1361	3414220	705818	249351	186379	48051	14921	409381	5547	41539	Museum. act. and preserv. of historic. sites and build.
Делатн. музеја, галерија и збирки	850	721151	313982	6540	545	4176	1819	297850	384	9208	Museum, gall. and collections act.
Зашт. културних добара и др. знаменитости	511	2693069	391836	242811	185834	43875	13102	111531	5163	32331	Preservation of cul- tural inheritance and sites
Делатност ботаничких и зоо вртова	18	29784	22242	8156	2700	3920	1536	13434	-	652	Botanical and zoo gardens' activities
Остале рекреативне делатности	648	197609	395361	390574	-	-	390574	76	18	4693	Other recreational activities
Коцкање и клађење	648	197609	395361	390574	-	-	390574	76	18	4693	Gambling and bet- ting activities

8.3. РАСХОДИ ДРУШТВЕНИХ ДЕЛАТНОСТИ, 2004.

EXPENDITURE OF SOCIAL ACTIVITIES, 2004

хиљ. дин.

thousands of Dinars

	Укупни расходи Total expendi- ture	Нето зараде ¹⁾ Net sala- ries ¹⁾	Допри- носи Contribu- tions	Порези Taxes	Матери- јални трош- кови ²⁾ Material expen- ses ²⁾	Уговор- не обавезе Contract- ual obliga- tions	Амор- тизација Depre- ciation	Непро- изводне услуге Non- produ- ctive services	Остали расходи Other expendi- tures	Акуму- лација или остатак Accumula- tion or the rem- nant	
РЕПУБЛИКА СРБИЈА - REPUBLIC OF SERBIA											
Укупно	437408738	128137344	51868930	25023572	99505138	14222029	7595528	16970091	86454001	23206547	Total
Финансијско посредовање	50771267	14044057	5664921	4355284	9513902	1717051	3109993	4733954	-	7632105	Financial interme- diation
Финансијско посредовање	43606572	11353477	5132521	3805924	8079221	1494791	2655302	3915576	-	7169760	Financial interme- diation
Монетарне институције	43606572	11353477	5132521	3805924	8079221	1494791	2655302	3915576	-	7169760	Monetary institutions
Централна банка	5337808	2395779	924977	377530	844996	84934	497946	211646	-	-	Central Bank
Остале монетарне институције	38268764	8957698	4207544	3428394	7234225	1409857	2157356	3703930	-	7169760	Other monetary insti- tutions
Банкарске организације	38163864	8929730	4193082	3415433	7228048	1408578	2154666	3698868	-	7135459	Banking organiza- tions
Поштанске штедионице	-	-	-	-	-	-	-	-	-	-	Postal savings banks
Остало штедно-кред. пословање	104900	27968	14462	12961	6177	1279	2690	5062	-	34301	Other monetary intermediation
Осигурање	6980881	2665431	521748	541446	1381186	220483	451351	738484	-	460752	Insurance
Осигурање живота	293303	2632	1501	20247	110923	1768	610	11704	-	143918	Life insurance
Остало осигурање	6687578	2662799	520247	521199	1270263	218715	450741	726780	-	316834	Non-life insurance
Помоћне активности у финанс. посред.	183814	25149	10652	7914	53495	1777	3340	79894	-	1593	Activ. aux. to financ. intermedia- tion
Помоћне активности, осим осигурања	103402	15491	6476	4756	12084	1045	1407	62143	-	-	Auxiliary activities except insurance
Управљање финансијским тржиштем	-	-	-	-	-	-	-	-	-	-	Financial market management
Посредовање у пословима с хартијама од вредности	-	-	-	-	-	-	-	-	-	-	Security broking
Помоћне активности за осигурање	80412	9658	4176	3158	41411	732	1933	17751	-	1593	Activities auxiliary to insurance
Послови с некретнинама, изнајмљивање	50972226	17996985	1769798	1015384	23822877	3599483	1451905	1283445	32349	-11629452	Real estate and renting activities
Компјутерске и сродне активности	552603	44085	10223	4749	445248	11603	11337	25358	-	29329	Computer and re- lated activities
Пружање савета у вези с компјутерском опремом	414113	23957	5406	2645	360479	10386	6926	4314	-	19281	Computer equipment consulting
Пружање савета и израда програма	138490	20128	4817	2104	84769	1217	4411	21044	-	10048	Software consulting and programming
Истраживање и развој	7719000	2424350	957695	527584	2801467	183110	337283	455162	32349	375164	Research and de- velopment
У природним наукама	6945890	2154259	848310	477287	2607402	170171	321903	343944	22614	317631	Natural sc.
Прир.-мат. науке	809538	317535	138925	60538	179569	6710	48354	53009	4898	-2733	Mathematical sc.
Тех.-технол. науке	3829364	1338267	496355	264643	1285141	79003	155317	208256	2382	268795	Technical sc.
Биотехничке науке	2103781	435531	196543	138378	1073278	71964	101703	71050	15334	48698	Biotechnical sc.
Медицинске науке	53655	15560	8160	7251	15776	760	4149	1999	-	3734	Medical sc.
Мултидисц. науке	97424	42565	7106	6200	24149	1165	6901	9338	-	4406	Multidisciplinary sc.
Др.природне науке	52128	4801	1221	277	29489	10569	5479	292	-	-5269	Other natural sc.
У друштвеним наукама	773110	270091	109385	50297	194065	12939	15380	111218	9735	57533	Social sciences
Друштвене науке	361728	140816	54571	26338	78246	4883	12254	43575	1045	29379	Social sciences
Хуманитарне науке	411382	129275	54814	23959	115819	8056	3126	67643	8690	28154	Humanities

¹⁾ Исказане су и остале накнаде трошкова запосленима.²⁾ Исказана је и набавна вредност продате робе, као и трошкови производних услуга.¹⁾ Other compensations to workers are shown, also.²⁾ The purchase value of sold goods and productive services are shown, also.

8.3. РАСХОДИ ДРУШТВЕНИХ ДЕЛАТНОСТИ, 2004.
(наставак)EXPENDITURE OF SOCIAL ACTIVITIES, 2004
(continued)

хиљ. дин.

thousands of Dinars

	Укупни расходи Total expendi- ture	Нето зараде ¹⁾ Net sala- ries ¹⁾	Допри- носи Contribu- tions	Порези Taxes	Матери- јални трош- кови ²⁾ Material expen- ses ²⁾	Уговор- не обавезе Contract- ual obliga- tions	Амор- тизација Depre- ciation	Непро- изводне услуге Non- produ- ctive services	Остали расходи Other expendi- tures	Акуму- лација или остатак Accumul- ation or the remnant	
Остале пословне активности	42700623	15528550	801880	483051	20576162	3404770	1103285	802925	-	-12033945	Other business activities
Правни, рачунов. и књиг. послови	42455425	15485725	785514	476909	20418275	3401229	1096867	790906	-	-12094239	Leg. account. and book-keep. activities
Истраж. тржиш. и испитивање мњења	13279147	12845897	33887	16846	331536	17713	17226	16042	-	-12618447	Market res. and publ. opinion pool.
Консалтинг и менаџмент послови	13155108	1554293	440545	206389	9429114	523738	426122	574907	-	297902	Business and management consulting
Холдинг - послови	16021170	1085535	311082	253674	10657625	2859778	653519	199957	-	226306	Manag. hold. comp.
Архитектонске и инж. активности	245198	42825	16366	6142	157887	3541	6418	12019	-	60294	Architect. and engineer. activities
Остале архитект. и инж. активности	245198	42825	16366	6142	157887	3541	6418	12019	-	60294	Other arch. and engineer. activities
Државна управа	166404071	30620994	14319074	5687587	25914426	5499932	273064	4463349	79625645	26233459	Public administration
Државна управа	127305634	14875850	5757935	2160411	20221406	5056805	266874	3132057	75834296	25761212	Public administration
Делатност државних органа	80181785	12348420	4590633	1645957	13865691	4877665	261823	2257401	40334195	14378463	General public services' activities
Уређивање активности друштвених делатности	9752779	351204	157032	72236	4546483	603	1516	464506	4159199	7159334	Regulation of public services
Уређив. и допр. успеш. пословању привреде	31786023	647315	304449	118138	633360	25318	585	119581	29937277	3885375	Regulation and contribution to effic. operat. of business
Помоћне активности за функционисање државе	5585047	1528911	705821	324080	1175872	153219	2950	290569	1403625	338040	Supporting service activities for government as a whole
Услуге државних органа за целу земљу	39098437	15745144	8561139	3527176	5693020	443127	6190	1331292	3791349	472247	Services provis. to community as a whole
Послови са иностранством	1025130	191631	127441	99418	135008	8853	-	19585	443194	145636	Foreign affairs
Судске и правосудне активности	8312317	3614274	1698154	766734	962955	87432	6190	1055698	120880	59528	Justice and judicial activities
Јавна безбедност	29760990	11939239	6735544	2661024	4595057	346842	-	256009	3227275	267083	Public security
Образовање	60011048	26395781	12062212	5483398	9389773	865495	500425	3207916	2106048	1252703	Education
Основно образовање	25928082	12700219	5866407	2646726	3101280	333475	23425	478880	777670	309889	Primary education
Општег типа	23804580	11690087	5401806	2441067	2815177	299097	19958	413890	723498	266954	Gen. prim. education
Специјално образовање	1079967	515726	244760	110764	144796	12536	656	25715	25014	31026	Spec. prim. education
Посебног типа	783362	383141	160335	73163	91604	16981	1863	34138	22137	3413	Other prim. education
Предшколско образовање	260173	111265	59506	21732	49703	4861	948	5137	7021	8496	Pre-school education
Средње образовање	13638058	6347273	2970804	1341823	1800899	222574	52795	291765	610125	244506	Secondary education
Опште образовање	3116803	1434966	659077	299357	430827	53740	30439	70449	137948	54329	Gen. sec. education
Техничко образовање	10521255	4912307	2311727	1042466	1370072	168834	22356	221316	472177	190177	Technical education
Више и високо образовање	15605886	5823916	2508708	1181545	2725717	202621	286078	2181063	696238	612967	High and higher education
Више образовање	2021944	790131	353144	172221	286470	30859	64578	212752	111789	113594	High education
Економске и управне школе	339758	145172	54439	29164	42078	1336	23728	27523	16318	72520	Economic and Adm. schools

¹⁾ Исказане су и остале накнаде трошкова запосленима.²⁾ Исказана је и набавна вредност продате робе, као и трошкови производних услуга.¹⁾ Other compensations to workers are shown, also.²⁾ The purchase value of sold goods and productive services are shown, also.

8.3. РАСХОДИ ДРУШТВЕНИХ ДЕЛАТНОСТИ, 2004.
(наставак)EXPENDITURE OF SOCIAL ACTIVITIES, 2004
(continued)

хиљ. дин.

thousands of Dinars

	Укупни расходи <i>Total expenditure</i>	Нето зараде ¹⁾ <i>Net sala- ries¹⁾</i>	Допри- носи <i>Contribu- tions</i>	Порези <i>Taxes</i>	Матери- јални трош- кови ²⁾ <i>Material expen- ses²⁾</i>	Уговор- не обавезе <i>Contract- ual obliga- tions</i>	Амор- тизација <i>Depre- ciation</i>	Непро- изводне услуге <i>Non- produ- ctive services</i>	Остали расходи <i>Other expendi- tures</i>	Акуму- лација или остатак <i>Accumu- lation or the rem- nant</i>	
Техничке школе	777917	317836	151818	74541	117613	13404	15725	70426	16554	17833	Technical sch.
Медицинске школе	192036	68341	34142	15041	34379	580	14210	19849	5494	-12110	Medical sch.
Пољопривредне и шумарске школе	38993	18506	8393	3831	4055	142	89	2947	1030	3073	Agricultural and For- estry schools
Педагошке школе	162508	68271	30995	15225	25752	1975	3223	12549	4518	-2385	Teacher schools
Уметничке школе	25136	12091	5929	3100	2339	135	178	1364	-	-797	Art schools
Остале више школе	485596	159914	67428	31319	60254	13287	7425	78094	67875	35460	Other high education schools
Високо образовање	13583942	5033785	2155564	1009324	2439247	171762	221500	1968311	584449	499373	Higher education
Природно-математ. факултети	1159661	420530	178347	79071	221296	10425	5052	164187	80753	69656	Faculties of Math. and Natural Sc.
Технички факултети	3838211	1281434	538266	259823	737223	36028	81435	686218	217784	152832	Faculties of Tech. Sc.
Пољопр., ветерин. и шумарски факултети	1131440	407473	176836	82693	154703	8520	11193	222948	67074	34132	Faculties of Agricul- ture, Veterinary and Forestry
Медицински факултети	2007342	801529	383781	169651	338599	7401	38048	166951	101382	-41076	Faculties of Medical Sc.
Факултети друштв. наука	3762545	1439055	596532	293907	600961	60910	61904	620466	88810	207567	Faculties of Social Sciences
Факултети и академије											
уметности	757609	339592	145803	65772	152055	4175	9802	25606	14804	19699	Colleges and Arts Aca-demies
Остале високо- школске установе	927134	344172	135999	58407	234410	44303	14066	81935	13842	56563	Other faculties
Образ. одраслих и остало образовање	4839022	1524373	716293	313304	1761877	106825	138127	256208	22015	85341	Adult education and other education
Делатност школа за возаче	1699200	293107	119999	47802	1039351	42782	76520	79639	-	-47102	Driving schools ac- tivities
Образ. одраслих и остало образовање, непоменуто	3139822	1231266	596294	265502	722526	64043	61607	176569	22015	132443	Adult and other edu- cation n.e.c.
Здравствени и социјални рад	86650656	32892771	15545588	6899677	23918363	1511434	690988	1179168	4012667	418185	Health and social work
Здравствена заштита становништва	70428599	27160852	12820517	5660515	18874033	1249242	493506	790520	3379414	157967	Human health activities
Делатност болница	38756718	13625442	6387799	2856965	12657169	689340	212049	449875	1878079	47295	Hospital activities
Медицинска пракса	25443071	11280375	5336712	2344533	4590519	447337	94902	206148	1142545	114019	Medical practice act.
Стоматолошка пракса	258270	113602	52794	23145	51831	4859	673	2309	9057	11576	Dental practice
Остала здравств. заштита											
становништва	5970540	2141433	1043212	435872	1574514	107706	185882	132188	349733	-14923	Other human health activities
Медицинска реhabилитација	2334394	835838	420948	170997	632359	42705	73022	57957	100568	-44552	Medical rehabilita- tion
Остали видови здравств. заштите	3636146	1305595	622264	264875	942155	65001	112860	74231	249165	29629	Other forms of health protection
Социјална заштита	16222057	5731919	2725071	1239162	5044330	262192	197482	388648	633253	260218	Social work activities
Социјална заштита у установама са смештајем	6623183	1790619	854808	395144	2797900	134525	95101	115708	439378	90301	Social work institu- tions' activities with accommodation
Домови ученика и студената	3229075	622279	293761	135250	1644531	76804	83716	60775	311959	30425	Students' and pu- pils' dormitories
Домови за старе	1906739	653160	309285	142332	655120	34068	9268	33282	70224	18123	Retirement homes
Остала соц. зашт. у установама са смештајем	1487369	515180	251762	117562	498249	23653	2117	21651	57195	41753	Other social work institutions with ac- commodation

¹⁾ Исказане су и остале накнаде трошкова запосленима.²⁾ Исказана је и набавна вредност продате робе, као и трошкови производних услуга.¹⁾ Other compensations to workers are shown, also.²⁾ The purchase value of sold goods and productive services are shown, also.

8.3. РАСХОДИ ДРУШТВЕНИХ ДЕЛАТНОСТИ, 2004.
(наставак)EXPENDITURE OF SOCIAL ACTIVITIES, 2004
(continued)

хиљ. дин.

thousands of Dinars

	Укупни расходи <i>Total expendi- ture</i>	Нето зараде ¹⁾ <i>Net sala- ries¹⁾</i>	Допри- носи <i>Contribu- tions</i>	Порези <i>Taxes</i>	Матери- јални трош- кови ²⁾ <i>Material expen- ses²⁾</i>	Уговор- не обавезе <i>Contract- ual obliga- tions</i>	Амор- тизација <i>Depre- ciation</i>	Непро- изводне услуге <i>Non- produ- ctive services</i>	Остали расходи <i>Other expendi- tures</i>	Акуму- лација или остатак <i>Accumu- lation or the rem- nant</i>	
Социјални рад без смештаја	9598874	3941300	1870263	844018	2246430	127667	102381	272940	193875	169917	Social work without accommodation
Установе за дневни боравак деце	7663470	3185903	1529608	683775	1856646	87140	34463	116996	168939	178593	Day-care institu- tions for children
Ост. соц. рад у установама без смештаја	1935404	755397	340655	160243	389784	40527	67918	155944	24936	-8676	Other social work institutions act. without accommod.
Друге комуналне, друштвене и личне услуге	22599470	6186756	2507337	1582242	6945797	1028634	1569153	2102259	677292	-700453	Other public, social and pers. service act.
Делатност организација на бази учлањења	2120271	725935	316746	182704	386765	75604	84165	191374	156978	34677	Act. of membership organizations
Делатн. пословних удружења	2120271	725935	316746	182704	386765	75604	84165	191374	156978	34677	Act. of business and employers' org.
Спортске, културне и сл. активности	20479199	5460821	2190591	1399538	6559032	953030	1484988	1910885	520314	-735130	Sporting and cultural activities
Кинематографске и видео активности	478065	77994	34620	15687	245026	10713	51727	42226	72	-16138	Motion picture and video activities
Приказивање филмова	478065	77994	34620	15687	245026	10713	51727	42226	72	-16138	Movies
Радијске и телевизијске активности	9526430	2356124	905489	543856	3527481	464056	1240161	433822	55441	-561211	Radio and television activities
Остале забавне активности	3975117	1260445	497447	234988	1172958	166919	59168	454492	128700	193469	Other entertainment activities
Уметн. стварал. и сценска уметност	2125626	669824	218813	106131	691038	100135	39355	235639	64691	105184	Artistic creation and interpretation
Рад уметничких установа	1718057	556981	272595	126127	410656	64524	9611	213614	63949	79065	Operation of Facili- ties of Arts
Остале забавне активности, непоменуте	131434	33640	6039	2730	71264	2260	10202	5239	60	9220	Other entertainment activities n.e.c.
Делатност библиотека, арх., музеја и остало	4084909	1317565	583028	272225	1215537	78976	45482	235995	336101	172246	Libraries, archives, museums and other activities
Делатн. библиотека и архива	1794603	672265	298840	133315	380868	24572	3893	97779	183071	-10146	Library and archive activities
Делат. библиотека	1413480	524907	237943	107328	312563	19101	3533	70677	137428	-22976	Library activities
Делатност архива	381123	147358	60897	25987	68305	5471	360	27102	45643	12830	Archive activities
Делатн. музеја и зашт. историјских објеката	2180030	608562	266312	130917	800000	53037	37674	132568	150960	177885	Museum. act. and preserv. of historic. sites
Делатн. музеја, галерија и збирки	1119223	347676	156059	74443	310704	28591	5181	79577	116992	17093	Museum, gall. and collections' activities
Зашт. културних добара и др. знаменитости	1060807	260886	110253	56474	489296	24446	32493	52991	33968	160792	Preservation of cul- tural inheritance and sites
Делатност ботаничких и зоо вртова	110276	36738	17876	7993	34669	1367	3915	5648	2070	4507	Botanical and zoo gardens' activities
Остале рекреативне делатности	2414678	448693	170007	332782	398030	232366	88450	744350	-	-523496	Other recreational activities
Коцкање и клађење	2414678	448693	170007	332782	398030	232366	88450	744350	-	-523496	Gambling and betting activities

¹⁾ Исказане су и остале накнаде трошкова запосленима.²⁾ Исказана је и набавна вредност продате робе, као и трошкови производних услуга.¹⁾ Other compensations to workers are shown, also.²⁾ The purchase value of sold goods and productive services are shown, also.

8.3. РАСХОДИ ДРУШТВЕНИХ ДЕЛАТНОСТИ, 2004.
(наставак)EXPENDITURE OF SOCIAL ACTIVITIES, 2004
(continued)

хил. дин.

thousands of Dinars

	Укупни расходи Total expendi- ture	Нето зараде ¹⁾ Net sala- ries ¹⁾	Допри- носи Contribu- tions	Порези Taxes	Матери- јални трош- кови ²⁾ Material expen- ses ²⁾	Уговор- не обавезе Contract- tual obliga- tions	Амор- тизација Depre- ciation	Непро- изводне услуге Non- produ- ctive services	Остали расходи Other expendi- tures	Акуму- лација или остатак Accumu- lation or the rem- nant	
Централна Србија - Central Serbia											
Свега	374757157	105281169	41972862	20178790	85490916	12794350	6554010	13654168	81872364	13207692	All
Финансијско посредовање	41010496	10624437	4539145	3546953	7656257	1334283	2492835	3858058	-	6958528	Financial interme- diation
Финансијско посредовање	36382802	9185580	4148275	3159638	6629803	1250798	2173912	3284194	-	6550602	Financial interme- diation
Монетарне институције	36382802	9185580	4148275	3159638	6629803	1250798	2173912	3284194	-	6550602	Monetary institutions
Централна банка	5337808	2395779	924977	377530	844996	84934	497946	211646	-	-	Central Bank
Остале монетарне институције	31044994	6789801	3223298	2782108	5784807	1165864	1675966	3072548	-	6550602	Other monetary insti- tutions
Банкарске организације	30940094	6761833	3208836	2769147	5778630	1164585	1673276	3067486	-	6516301	Banking organiza- tions
Поштанске штедионице	-	-	-	-	-	-	-	-	-	-	Postal savings banks
Остало штедно-кред. пословање	104900	27968	14462	12961	6177	1279	2690	5062	-	34301	Other monetary intermediation
Осигурање	4443880	1413708	380218	379401	972959	81708	315583	493970	-	406333	Insurance
Осигурање живота	293303	2632	1501	20247	110923	1768	610	11704	-	143918	Life insurance
Остало осигурање	4150577	1411076	378717	359154	862036	79940	314973	482266	-	262415	Non-life insurance
Помоћне активности у финанс. посред.	183814	25149	10652	7914	53495	1777	3340	79894	-	1593	Activ. aux. to finan- c. intermediation
Помоћне активности, осим осигурања	103402	15491	6476	4756	12084	1045	1407	62143	-	-	Auxiliary activities except insurance
Управљање финансијским тржиштем	-	-	-	-	-	-	-	-	-	-	Financial market management
Посредовање у пословима с хартијама од вредности	-	-	-	-	-	-	-	-	-	-	Security broking
Помоћне активности за осигурање	80412	9658	4176	3158	41411	732	1933	17751	-	1593	Activities auxiliary to insurance
Послови с некретностима, изнајмљивање	49387949	17809036	1697907	971614	22754741	3561071	1341489	1221654	30437	-11562788	Real estate and renting activities
Компјутерске и сродне активности	297556	28831	5876	2746	229926	3066	4213	22898	-	9292	Computer and re- lated activities
Пружање савета у вези с компјутерском опремом	180761	13392	2727	1401	156493	2198	1432	3118	-	1727	Computer equipment consulting
Пружање савета и израда програма	116795	15439	3149	1345	73433	868	2781	19780	-	7565	Software consulting and programming
Истраживање и развој	7496913	2366140	931574	513008	2718066	180002	325147	432539	30437	373819	Research and de- velopment
У природним наукама	6725415	2096816	822418	462823	2524340	167083	309778	321455	20702	316260	Natural sc.
Прир.- мат. науке	781868	310861	135511	57674	173466	6512	42170	50776	4898	2296	Mathematical sc.
Тех. -технол. науке	3789761	1334009	494710	263942	1253631	78663	154751	207673	2382	271209	Technical sc.
Биотехничке науке	1950579	389020	175710	127479	1027829	69414	96328	51377	13422	39884	Biotechnical sc.
Медицинске науке	53655	15560	8160	7251	15776	760	4149	1999	-	3734	Medical sc.
Мултидисц. науке	97424	42565	7106	6200	24149	1165	6901	9338	-	4406	Multidisciplinary sc.
Др.природне науке	52128	4801	1221	277	29489	10569	5479	292	-	-5269	Other natural sc.
У друштвеним наукама	771498	269324	109156	50185	193726	12919	15369	111084	9735	57559	Social sciences
Друштвене науке	360116	140049	54342	26226	77907	4863	12243	43441	1045	29405	Social sciences
Хуманитарне науке	411382	129275	54814	23959	115819	8056	3126	67643	8690	28154	Humanities

¹⁾ Искане су и остале накнаде трошкова запосленима.²⁾ Искане су и набавна вредност продате робе, као и трошкови производних услуга.¹⁾ Other compensations to workers are shown, also.²⁾ The purchase value of sold goods and productive services are shown, also.

8.3. РАСХОДИ ДРУШТВЕНИХ ДЕЛАТНОСТИ, 2004.
(наставак)EXPENDITURE OF SOCIAL ACTIVITIES, 2004
(continued)

хиљ. дин.

thousands of Dinars

	Укупни расходи Total expendi- ture	Нето зараде ¹⁾ Net sala- ries ¹⁾	Допри- носи Contribu- tions	Порези Taxes	Матери- јални трош- кови ²⁾ Material expen- ses ²⁾	Уговор- не обавезе Contract- ual obliga- tions	Амор- тизација Depre- ciation	Непро- изводне услуге Non- produ- ctive services	Остали расходи Other expendi- tures	Акуму- лација или остатак Accumu- lation or the remnant	
Остале пословне активности	41593480	15414065	760457	455860	19806749	3378003	1012129	766217	-	-11945899	Other business activities
Правни, рачунов. и књиг. послови	41408852	15386916	753816	452927	19673376	3376710	1007778	757329	-	-11982959	Leg. account. and book-keep. activities
Истраж. тржиш. и испитивање мијења	13164386	12842648	33206	16553	222993	17146	15872	15968	-	-12619844	Market res. and publ. opinion pool.
Консалтинг и менаџмент послови	12476944	1505502	427773	195889	8863193	515832	421391	547364	-	284348	Business and man-agement consulting
Холдинг - послови	15767522	1038766	292837	240485	10587190	2843732	570515	193997	-	352537	Manag. hold. comp.
Архитектонске и инж. активности	184628	27149	6641	2933	133373	1293	4351	8888	-	37060	Architect. and engi-neer. activities
Остале архитект. и инж. активности	184628	27149	6641	2933	133373	1293	4351	8888	-	37060	Other arch. and engi-neer. activities
Државна управа	156396511	27651839	13061758	5092151	24262339	5255057	259444	3660971	77152952	17997648	Public administra-tion
Државна управа	119235155	12716536	4876488	1738954	18800977	4825089	253721	2637340	73386050	17536970	Public administra-tion
Делатност државних органа	72250198	10249223	3737475	1237215	12472163	4647315	248773	1772085	37885949	6154413	General public ser-vices' activities
Уређивање активности друштвених делатности	9752779	351204	157032	72236	4546483	603	1516	464506	4159199	7159334	Regulation of public services
Уређив. и допр. успеш. пословању привреде	31778713	646528	304261	118004	630786	24178	482	117197	29937277	3885273	Regulation and con-tribution to effec. op-erat. of business
Помоћне активности за функционисање државе	5453465	1469581	677720	311499	1151545	152993	2950	283552	1403625	337950	Supporting service activities for govern-ment as a whole
Услуге државних органа за целу земљу	37161356	14935303	8185270	3353197	5461362	429968	5723	1023631	3766902	460678	Services provis. to community as a whole
Послови са иностранством	1025130	191631	127441	99418	135008	8853	-	19585	443194	145636	Foreign affairs
Судске и правосудне активности	6375236	2804433	1322285	592755	731297	74273	5723	748037	96433	47959	Justice and judicial activities
Јавна безбедност	29760990	11939239	6735544	2661024	4595057	346842	-	256009	3227275	267083	Public security
Образовање	43794365	19444548	8885321	4014765	6628233	588195	406099	2416685	1410519	824184	Education
Основно образовање	17844428	8942364	4112510	1853060	1896552	217961	18872	335969	467140	205283	Primary education
Општег типа	16495083	8300274	3818331	1722801	1724128	192246	15834	287624	433845	178313	Gen. prim. education
Специјално образовање	679801	316815	152702	68848	93239	8811	634	19096	19656	24715	Spec. prim. educa-tion
Посебног типа	574158	280566	119582	53909	62445	14656	1762	28252	12986	3428	Other prim. educa-tion
Предшколско образовање	95386	44709	21895	7502	16740	2248	642	997	653	-1173	Pre-school education
Средње образовање	9818568	4632273	2168841	975951	1246987	146406	25435	203369	419306	120825	Secondary educa-tion
Опште образовање	2345901	1090534	498549	227418	314050	39789	7683	49446	118432	6274	Gen. sec. education
Техничко образовање	7472667	3541739	1670292	748533	932937	106617	17752	153923	300874	114551	Technical education
Више и високо образовање	12196242	4557980	1978519	912315	2150517	148893	258191	1683224	506603	422479	High and higher education
Више образовање	1644312	639756	291093	142703	235725	16427	57577	182163	78868	113360	High education
Економске и управне школе	337986	144251	54301	29100	41589	1330	23724	27373	16318	67597	Economic and Adm. schools

¹⁾ Исказане су и остале накнаде трошкова запосленима.²⁾ Исказана је и набавна вредност продате робе, као и трошкови производних услуга.¹⁾ Other compensations to workers are shown, also.²⁾ The purchase value of sold goods and productive services are shown, also.

8.3. РАСХОДИ ДРУШТВЕНИХ ДЕЛАТНОСТИ, 2004.
(наставак)EXPENDITURE OF SOCIAL ACTIVITIES, 2004
(continued)

хиљ. дин.

thousands of Dinars

	Укупни расходи <i>Total expenditure</i>	Нето зараде ¹⁾ <i>Net salaries¹⁾</i>	Допри- носи <i>Contributions</i>	Порези <i>Taxes</i>	Матери- јални трош- кови ²⁾ <i>Material expenses²⁾</i>	Уговор- не обавезе <i>Contractual obligations</i>	Амор- тизација <i>Depreciation</i>	Непро- изводне услуге <i>Non- productive services</i>	Остали расходи <i>Other expenditures</i>	Акуму- лација или остатак <i>Accumulation or the remnant</i>	
Техничке школе	642485	261036	125932	62595	99549	11771	14045	58635	8922	25418	Technical sch.
Медицинске школе	192036	68341	34142	15041	34379	580	14210	19849	5494	-12110	Medical sch.
Пољопривредне и шумарске школе	34251	15561	8018	3514	3296	114	68	2650	1030	850	Agricultural and For- estry schools
Педагошке школе	76838	35069	17475	8214	10549	523	1757	1973	1278	-3048	Teacher schools
Уметничке школе	25136	12091	5929	3100	2339	135	178	1364	-	-797	Art schools
Остале више школе	335580	103407	45296	21139	44024	1974	3595	70319	45826	35450	Other high education schools
Високо образовање	10551930	3918224	1687426	769612	1914792	132466	200614	1501061	427735	309119	Higher education
Природно-математ. факултети	792612	312543	127778	56035	145744	6861	5052	86299	52300	18522	Faculties of Math. and Natural Sc.
Технички факултети	2755773	909080	377936	181982	524361	26274	75136	513088	147916	101881	Faculties of Tech. Sc.
Пољопр., ветерин. и шумарски факултети	707970	256377	124716	58507	100988	5167	11193	109547	41475	55215	Faculties of Agricul- ture, Veterinary and Forestry
Медицински факултети	1737254	674238	339527	148819	276029	5413	31578	160268	101382	-18653	Faculties of Medical Sc.
Факултети друштв. наука	3135429	1181669	485231	223406	535735	56642	56695	533156	62895	117030	Faculties of Social Sciences
Факултети и академије	615280	278227	114679	50876	123072	3368	9802	24630	10626	15699	Colleges and Arts Academies
Уметности	807612	306090	117559	49987	208863	28741	11158	74073	11141	19425	Other faculties
Остале високо- школске установе											
Образ. одраслих и остало образовање	3935127	1311931	625451	273439	1334177	74935	103601	194123	17470	75597	Adult education and other education
Делатност школа за возаче	1262927	221862	88298	36029	761832	32787	59353	62766	-	-52078	Driving schools activi- ties
Образ. одраслих и остало образовање, непоменуто	2672200	1090069	537153	237410	572345	42148	44248	131357	17470	127675	Adult and other edu- cation n.e.c.
Здравствени и социјални рад	64857556	24635014	11733309	5182777	18120592	1155544	552428	814484	2663408	-186078	Health and social work
Здравствена заштита	53195505	20599055	9814542	4302914	14321992	982529	388502	579722	2206249	-267950	Human health activities
Делатност болница	29661050	10397419	4955893	2179448	9782378	539957	171947	330336	1303672	-177864	Hospital activities
Медицинска пракса	18232024	8287935	3917142	1733978	3155723	346396	64202	132168	594480	-55635	Medical practice act.
Стоматолошка пракса	196663	86264	41393	18601	42083	2281	462	1606	3973	5897	Dental practice
Остала здравств. заштита	5105768	1827437	900114	370887	1341808	93895	151891	115612	304124	-40348	Other human health activities
становништва	2175959	775591	400758	162053	584326	41345	67737	55304	88845	-34916	Medical rehabilita- tion
Медицинска реhabилитација	2929809	1051846	499356	208834	757482	52550	84154	60308	215279	-5432	Other forms of health protection
Остали видови здравств. заштите											
Социјална заштита	11662051	4035959	1918767	879863	3798600	173015	163926	234762	457159	81872	Social work activities
Социјална заштита у установама са смештајем	4619493	1208218	573410	266136	2046509	81747	76309	66096	301068	60699	Social work institu- tions' activities with accommodation
Домови ученика и студената	2589797	495432	233868	108588	1364886	56567	71235	41621	217600	26491	Students' and pu- pils' dormitories
Домови за старе	1061940	370939	173934	78204	370169	14131	3911	11673	38979	2427	Retirement homes
Остала соц. зашт. у установама са смештајем	967756	341847	165608	79344	311454	11049	1163	12802	44489	31781	Other social work institutions with ac- commodation

¹⁾ Исказане су и остале накнаде трошкова запосленима.²⁾ Исказана је и набавна вредност продате робе, као и трошкови производних услуга.¹⁾ Other compensations to workers are shown, also.²⁾ The purchase value of sold goods and productive services are shown, also.

8.3. РАСХОДИ ДРУШТВЕНИХ ДЕЛАТНОСТИ, 2004.
(наставак)EXPENDITURE OF SOCIAL ACTIVITIES, 2004
(continued)

хиљ. дин.

thousands of Dinars

	Укупни расходи <i>Total expendi- ture</i>	Нето зараде ¹⁾ <i>Net sala- ries¹⁾</i>	Допри- носи <i>Contribu- tions</i>	Порези <i>Taxes</i>	Матери- јални трош- кови ²⁾ <i>Material expen- ses²⁾</i>	Уговор- не обавезе <i>Contract- ual obliga- tions</i>	Амор- тизација <i>Depre- ciation</i>	Непро- изводне услуге <i>Non-pro- ductive services</i>	Остали расходи <i>Other expendi- tures</i>	Акуму- лација или остатак <i>Accumu- lation or the rem- nant</i>	
Социјални рад без смештаја	7042558	2827741	1345357	613727	1752091	91268	87617	168666	156091	21173	Social work without accommodation
Установе за дневни боравак деце	5612057	2272150	1102093	494422	1448465	60076	27845	62656	144350	19238	Day-care institu- tions for children
Ост. соц. рад у установама без смештаја	1430501	555591	243264	119305	303626	31192	59772	106010	11741	1935	Other social work institutions act. without accom- mod.
Друге комуналне, друштвене и личне услуге	19310280	5116295	2055422	1370530	6068754	900200	1501715	1682316	615048	-823802	Other public, social and pers. service act.
Делатност организација на бази учлањења	1846273	612319	275420	160665	327001	69097	69430	175746	156595	-16754	Act. of membership organizations
Делатн. пословних удружења	1846273	612319	275420	160665	327001	69097	69430	175746	156595	-16754	Act. of business and employers' org.
Спортске, културне и сл. активности	17464007	4503976	1780002	1209865	5741753	831103	1432285	1506570	458453	-807048	Sporting and cul- tural activities
Кинематографске и видео активности	396470	62094	28087	11092	228930	6884	46192	13119	72	-7393	Motion picture and video activities
Приказивање филмова	396470	62094	28087	11092	228930	6884	46192	13119	72	-7393	Movies
Радијске и телевизијске активности	9106784	2210990	848587	517909	3417089	442267	1216434	399365	54143	-563449	Radio and television activities
Остале забавне активности	3093985	968345	355047	167696	926004	115126	54019	387717	120031	156708	Other entertainment activities
Уметн. стварал. и сценска уметност	1864668	583105	178604	89726	622601	90014	36967	200906	62745	96172	Artistic creation and interpretation
Рад уметничких установа	1108999	355943	172492	76199	233730	23598	6955	182796	57286	51143	Operation of Fa- cilities of Arts
Остале забавне активности, непоменуте	120318	29297	3951	1771	69673	1514	10097	4015	-	9393	Other entertain- ment activities n.e.c.
Делатност библиотека, арх., музеја и остало	2830122	891567	396669	185762	835717	37295	33247	165658	284207	147911	Libraries, archives, museums and other activities
Делатн. библиотека и архива	1252767	445608	203690	89813	276444	13527	3379	70468	149838	-19372	Library and archive activities
Делат. библиотека	986453	349981	161499	73337	228267	10090	3256	52379	107644	-29657	Library activities
Делатност архива	266314	95627	42191	16476	48177	3437	123	18089	42194	10285	Archive activities
Делатн. музеја и зашт. историјских објеката	1487115	413670	177281	88952	534579	22954	26576	90739	132364	164982	Museum, act. and preserv. of historic. sites
Делатн. музеја, галерија и збирки	801655	245153	111153	51935	207746	13158	4911	62817	104782	20679	Museum, gall. and collections' activities
Зашт. културних добара и др. знаменитости	685460	168517	66128	37017	326833	9796	21665	27922	27582	144303	Preservation of cultural inheritance and sites
Делатност ботаничких и зоо вртова	90240	32289	15698	6997	24694	814	3292	4451	2005	2301	Botanical and zoo gardens' activities
Остале рекреативне делатности	2036646	370980	151612	327406	334013	229531	82393	540711	-	-540825	Other recreational activities
Коцкање и клађење	2036646	370980	151612	327406	334013	229531	82393	540711	-	-540825	Gambling and bet- ting activities

¹⁾ Исказане су и остале накнаде трошкова запосленима.²⁾ Исказана је и набавна вредност продате робе, као и трошкови производних услуга.¹⁾ Other compensations to workers are shown, also.²⁾ The purchase value of sold goods and productive services are shown, also.

8.3. РАСХОДИ ДРУШТВЕНИХ ДЕЛАТНОСТИ, 2004.
(наставак)EXPENDITURE OF SOCIAL ACTIVITIES, 2004
(continued)

хил. дин.

thousands of Dinars

	Укупни расходи <i>Total expenditure</i>	Нето зараде ¹⁾ <i>Net salaries¹⁾</i>	Допри- носи <i>Contribu- tions</i>	Порези <i>Taxes</i>	Матери- јални трош- кови ²⁾ <i>Material expen- ses²⁾</i>	Уговор- не обавезе <i>Contract- ual obliga- tions</i>	Амор- тизација <i>Depre- ciation</i>	Непро- изводне услуге <i>Non- produ- ctive services</i>	Остали расходи <i>Other expendi- tures</i>	Акуму- лација или остатак <i>Accumula- tion or the reman- ant</i>	
Војводина – Vojvodina											
Свега	62651581	22856175	9896068	4844782	14014222	1427679	1041518	3315923	4581637	9998855	All
Финансијско посредовање	9760771	3419620	1125776	808331	1857645	382768	617158	875896	-	673577	Financial intermedia- tion
Финансијско посредовање	7223770	2167897	984246	646286	1449418	243993	481390	631382	-	619158	Financial interme- diation
Монетарне институције	7223770	2167897	984246	646286	1449418	243993	481390	631382	-	619158	Monetary institutions
Централна банка	-	-	-	-	-	-	-	-	-	-	Central Bank
Остале монетарне институције	7223770	2167897	984246	646286	1449418	243993	481390	631382	-	619158	Other monetary insti- tutions
Банкарске организације	7223770	2167897	984246	646286	1449418	243993	481390	631382	-	619158	Banking organiza- tions
Поштанске штедионице	-	-	-	-	-	-	-	-	-	-	Postal savings banks
Остало штедно-кред. пословање	-	-	-	-	-	-	-	-	-	-	Other monetary in- termediation
Осигурање	2537001	1251723	141530	162045	408227	138775	135768	244514	-	54419	Insurance
Осигурање живота	-	-	-	-	-	-	-	-	-	-	Life insurance
Остало осигурање	2537001	1251723	141530	162045	408227	138775	135768	244514	-	54419	Non-life insurance
Помоћне активности у финанс. посред.	-	-	-	-	-	-	-	-	-	-	Activ. aux. to financ. intermediation
Помоћне активности, осим осигурања	-	-	-	-	-	-	-	-	-	-	Auxiliary activities except insurance
Управљање финансијским тржиштем	-	-	-	-	-	-	-	-	-	-	Financial market management
Посредовање у пословима с хартијама од вредности	-	-	-	-	-	-	-	-	-	-	Security broking
Помоћне активности за осигурање	-	-	-	-	-	-	-	-	-	-	Activities auxiliary to insurance
Послови с некретнинама, изнајмљивање	1584277	187949	71891	43770	1068136	38412	110416	61791	1912	-66664	Real estate and renting activities
Компјутерске и сродне активности	255047	15254	4347	2003	215322	8537	7124	2460	-	20037	Computer and re- lated activities
Пружање савета у вези с компјутерском опремом	233352	10565	2679	1244	203986	8188	5494	1196	-	17554	Computer equipment consulting
Пружање савета и израда програма	21695	4689	1668	759	11336	349	1630	1264	-	2483	Software consulting and programming
Истраживање и развој	222087	58210	26121	14576	83401	3108	12136	22623	1912	1345	Research and de- velopment
У природним наукама	220475	57443	25892	14464	83062	3088	12125	22489	1912	1371	
Прир.- мат. науке	27670	6674	3414	2864	6103	198	6184	2233	-	-5029	Natural sc.
Тех.-технол. науке	39603	4258	1645	701	31510	340	566	583	-	-2414	Mathematical sc.
Биотехничке науке	153202	46511	20833	10899	45449	2550	5375	19673	1912	8814	Technical sc.
Медицинске науке	-	-	-	-	-	-	-	-	-	-	Biotechnical sc.
Мултидисц. науке	-	-	-	-	-	-	-	-	-	-	Medical sc.
Др.природне науке	-	-	-	-	-	-	-	-	-	-	Multidisciplinary sc. Other natural sc.
У друштвеним наукама	1612	767	229	112	339	20	11	134	-	-26	Social sciences
Друштвене науке	1612	767	229	112	339	20	11	134	-	-26	Social sciences
Хуманитарне науке	-	-	-	-	-	-	-	-	-	-	Humanities

¹⁾ Исказане су и остале накнаде трошкова запосленима.²⁾ Исказана је и набавна вредност продате робе, као и трошкови производних услуга.¹⁾ Other compensations to workers are shown, also.²⁾ The purchase value of sold goods and productive services are shown, also.

8.3. РАСХОДИ ДРУШТВЕНИХ ДЕЛАТНОСТИ, 2004.
(наставак)EXPENDITURE OF SOCIAL ACTIVITIES, 2004
(continued)

хиљ. дин.

thousands of Dinars

	Укупни расходи <i>Total expendi- ture</i>	Нето зараде ¹⁾ <i>Net sala- ries¹⁾</i>	Допри- носи <i>Contribu- tions</i>	Порези <i>Taxes</i>	Матери- јални трош- кови ²⁾ <i>Material expen- ses²⁾</i>	Уговор- не обавезе <i>Contract- ual obliga- tions</i>	Аморти- зација <i>Depre- ciation</i>	Непро- изводне услуге <i>Non- produ- ctive services</i>	Остали расходи <i>Other expendi- tures</i>	Акуму- лација или остатак <i>Accumula- tion or the rem- nant</i>	
Остале пословне активности	1107143	114485	41423	27191	769413	26767	91156	36708	-	-88046	Other business ac- tivities
Правни, рачунов. и књиг. послови	1046573	98809	31698	23982	744899	24519	89089	33577	-	-11280	Leg. account. and book-keep. activities
Истраж. тржиш. и испитивање мијења	114761	3249	681	293	108543	567	1354	74	-	1397	Market res. and publ. opinion pool.
Консалтинг и менаџмент послови	678164	48791	12772	10500	565921	7906	4731	27543	-	13554	Business and man- agement consulting
Холдинг - послови	253648	46769	18245	13189	70435	16046	83004	5960	-	-126231	Manag.hold. comp.
Архитектонске и инж. активности	60570	15676	9725	3209	24514	2248	2067	3131	-	23234	Architect. and engi- neer. activities
Остале архитект. и инж. активности	60570	15676	9725	3209	24514	2248	2067	3131	-	23234	Other arch. and engi- neer. activities
Државна управа	10007560	2969155	1257316	595436	1652087	244875	13620	802378	2472693	8235811	Public administra- tion
Државна управа	8070479	2159314	881447	421457	1420429	231716	13153	494717	2448246	8224242	Public administra- tion
Делатност државних органа	7931587	2099197	853158	408742	1393528	230350	13050	485316	2448246	8224050	General public ser- vices' activities
Уређивање активности друштвених делатности	-	-	-	-	-	-	-	-	-	-	Regulation of public services
Уређив. и допр. успеш. пословању привреде	7310	787	188	134	2574	1140	103	2384	-	102	Regulation and con- tribution to effic. op- erat. of business
Помоћне активности за функционисање државе	131582	59330	28101	12581	24327	226	-	7017	-	90	Supporting service activities for govern- ment as a whole
Услуге државних органа за целу земљу	1937081	809841	375869	173979	231658	13159	467	307661	24447	11569	Services provis. to community as a whole
Послови са иностранством	-	-	-	-	-	-	-	-	-	-	Foreign affairs
Судске и правосудне активности	1937081	809841	375869	173979	231658	13159	467	307661	24447	11569	Justice and judicial activities
Јавна безбедност	-	-	-	-	-	-	-	-	-	-	Public security
Образовање	16216683	6951233	3176891	1468633	2761540	277300	94326	791231	695529	428519	Education
Основно образовање	8083654	3757855	1753897	793666	1204728	115514	4553	142911	310530	104606	Primary education
Општег типа	7309497	3389813	1583475	718266	1091049	106851	4124	126266	289653	88641	Gen. prim. education
Специјално образовање	400166	198911	92058	41916	51557	3725	22	6619	5358	6311	Spec. prim. education
Посебног типа	209204	102575	40753	19254	29159	2325	101	5886	9151	-15	Other prim. education
Предшколско образовање	164787	66556	37611	14230	32963	2613	306	4140	6368	9669	Pre-school education
Средње образовање	3819490	1715000	801963	365872	553912	76168	27360	88396	190819	123681	Secondary educa- tion
Опште образовање	770902	344432	160528	71939	116777	13951	22756	21003	19516	48055	Gen. sec. education
Техничко образовање	3048588	1370568	641435	293933	437135	62217	4604	67393	171303	75626	Technical education
Више и високо образовање	3409644	1265936	530189	269230	575200	53728	27887	497839	189635	190488	High and higher education
Више образовање	377632	150375	62051	29518	50745	14432	7001	30589	32921	234	High education
Економске и управне школе	1772	921	138	64	489	6	4	150	-	4923	Economic and Adm. schools

¹⁾ Иказане су и остале накнаде трошкова запосленима.²⁾ Иказана је и набавна вредност продате робе, као и трошкови производних услуга.¹⁾ Other compensations to workers are shown, also.²⁾ The purchase value of sold goods and productive services are shown, also.

8.3. РАСХОДИ ДРУШТВЕНИХ ДЕЛАТНОСТИ, 2004.
(наставак)EXPENDITURE OF SOCIAL ACTIVITIES, 2004
(continued)

хил. дин.

thousands of Dinars

	Укупни расходи <i>Total expenditure</i>	Нето зараде ¹⁾ <i>Net sala- ries¹⁾</i>	Допри- носи <i>Contribu- tions</i>	Порези <i>Taxes</i>	Матери- јални трош- кови ²⁾ <i>Material expen- ses²⁾</i>	Уговор- не обавезе <i>Contract- ual obliga- tions</i>	Амор- тизација <i>Depre- ciation</i>	Непро- изводне услуге <i>Non- produ- ctive services</i>	Остали расходи <i>Other expendi- tures</i>	Акуму- лација или остатак <i>Accumu- lation or the rem- nant</i>	
Техничке школе	135432	56800	25886	11946	18064	1633	1680	11791	7632	-7585	Technical sch.
Медицинске школе	-	-	-	-	-	-	-	-	-	-	Medical sch.
Пољопривредне и шумарске школе	4742	2945	375	317	759	28	21	297	-	2223	Agricultural and For- estry schools
Педагошке школе	85670	33202	13520	7011	15203	1452	1466	10576	3240	663	Teacher schools
Уметничке школе	-	-	-	-	-	-	-	-	-	-	Art schools
Остале више школе	150016	56507	22132	10180	16230	11313	3830	7775	22049	10	Other high education schools
Високо образовање	3032012	1115561	468138	239712	524455	39296	20886	467250	156714	190254	Higher education
Природно-математ. факултети	367049	107987	50569	23036	75552	3564	-	77888	28453	51134	Faculties of Math. and Natural Sc.
Технички факултети	1082438	372354	160330	77841	212862	9754	6299	173130	69868	50951	Faculties of Tech. Sc.
Пољопр., ветерин. и шумарски факултети	423470	151096	52120	24186	53715	3353	-	113401	25599	-21083	Faculties of Agricul- ture, Veterinary and Forestry
Медицински факултети	270088	127291	44254	20832	62570	1988	6470	6683	-	-22423	Faculties of Medical Sc.
Факултети друштв. наука	627116	257386	111301	70501	65226	4268	5209	87310	25915	90537	Faculties of Social Sciences
Факултети и академије уметности	142329	61365	31124	14896	28983	807	-	976	4178	4000	Colleges and Arts Aca-demies
Остале високо-школске установе	119522	38082	18440	8420	25547	15562	2908	7862	2701	37138	Other faculties
Образ. одраслих и остало образовање	903895	212442	90842	39865	427700	31890	34526	62085	4545	9744	Adult education and other education
Делатност школа за возаче	436273	71245	31701	11773	277519	9995	17167	16873	-	4976	Driving schools ac- tivities
Образ. одраслих и остало образовање, непоменуто	467622	141197	59141	28092	150181	21895	17359	45212	4545	4768	Adult and other edu- cation n.e.c.
Здравствени и социјални рад	21793100	8257757	3812279	1716900	5797771	355890	138560	364684	1349259	604263	Health and social work
Здравствена заштита становништва	17233094	6561797	3005975	1357601	4552041	266713	105004	210798	1173165	425917	Human health activities
Делатност болница	9095668	3228023	1431906	677517	2874791	149383	40102	119539	574407	225159	Hospital activities
Медицинска пракса	7211047	2992440	1419570	610555	1434796	100941	30700	73980	548065	169654	Medical practice act.
Стоматолошка пракса	61607	27338	11401	4544	9748	2578	211	703	5084	5679	Dental practice
Остала здравств. заштита становништва	864772	313996	143098	64985	232706	13811	33991	16576	45609	25425	Other human health activities
Медицинска рехабилитација	158435	60247	20190	8944	48033	1360	5285	2653	11723	-9636	Medical rehabilita- tion
Остали видови здравств. заштите	706337	253749	122908	56041	184673	12451	28706	13923	33886	35061	Other forms of health protection
Социјална заштита	4560006	1695960	806304	359299	1245730	89177	33556	153886	176094	178346	Social work activities
Социјална заштита у установама са смештајем	2003690	582401	281398	129008	751391	52778	18792	49612	138310	29602	Social work institu- tions' activities with accommodation
Домови ученика и студената	639278	126847	59893	26662	279645	20237	12481	19154	94359	3934	Students' and pu- pils' dormitories
Домови за старе	844799	282221	135351	64128	284951	19937	5357	21609	31245	15696	Retirement homes
Остала соц. зашт. у установама са смештајем	519613	173333	86154	38218	186795	12604	954	8849	12706	9972	Other social work institutions with ac- commodation

¹⁾ Исказане су и остале накнаде трошкова запосленима.²⁾ Исказана је и набавна вредност продате робе, као и трошкови производних услуга.¹⁾ Other compensations to workers are shown, also.²⁾ The purchase value of sold goods and productive services are shown, also.

8.3. РАСХОДИ ДРУШТВЕНИХ ДЕЛАТНОСТИ, 2004.
(наставак)EXPENDITURE OF SOCIAL ACTIVITIES, 2004
(continued)

хиљ. дин.

thousands of Dinars

	Укупни расходи <i>Total expendi- ture</i>	Нето зараде ¹⁾ <i>Net sala- ries¹⁾</i>	Допри- носи <i>Contribu- tions</i>	Порези <i>Taxes</i>	Матери- јални трош- кови ²⁾ <i>Material expen- ses²⁾</i>	Уговор- не обавезе <i>Contract- ual obliga- tions</i>	Амор- тизација <i>Depre- ciation</i>	Непро- изводне услуге <i>Non- produ- ctive services</i>	Остали расходи <i>Other expendi- tures</i>	Акуму- лација или остатак <i>Accumula- tion or the rem- nant</i>	
Социјални рад без смештаја	2556316	1113559	524906	230291	494339	36399	14764	104274	37784	148744	Social work without accommodation
Установе за дневни боравак деце	2051413	913753	427515	189353	408181	27064	6618	54340	24589	159355	Day-care institu- tions for children
Ост. соц. рад у установама без смештаја	504903	199806	97391	40938	86158	9335	8146	49934	13195	-10611	Other social work institutions act. without accommod.
Друге комуналне, друштвене и личне услуге	3289190	1070461	451915	211712	877043	128434	67438	419943	62244	123349	Other public, social and pers. service act.
Делатност организација на бази учлањења	273998	113616	41326	22039	59764	6507	14735	15628	383	51431	Act. of membership organizations
Делатн. пословних удружења	273998	113616	41326	22039	59764	6507	14735	15628	383	51431	Act. of business and employers' org.
Спортске, културне и сл. активности	3015192	956845	410589	189673	817279	121927	52703	404315	61861	71918	Sporting and cul- tural activities
Кинематографске и видео активности	81595	15900	6533	4595	16096	3829	5535	29107	-	-8745	Motion picture and video activities
Приказивање филмова	81595	15900	6533	4595	16096	3829	5535	29107	-	-8745	Movies
Радијске и телевизијске активности	419646	145134	56902	25947	110392	21789	23727	34457	1298	2238	Radio and television activities
Остале забавне активности	881132	292100	142400	67292	246954	51793	5149	66775	8669	36761	Other entertainment activities
Уметн. стварал. и сценска уметност	260958	86719	40209	16405	68437	10121	2388	34733	1946	9012	Artistic creation and interpretation
Рад уметничких установа	609058	201038	100103	49928	176926	40926	2656	30818	6663	27922	Operation of Facili- ties of Arts
Остале забавне активности, непоменуте	11116	4343	2088	959	1591	746	105	1224	60	-173	Other entertain- ment activities n.e.c.
Делатност библиотека, арх., музеја и остало	1254787	425998	186359	86463	379820	41681	12235	70337	51894	24335	Libraries, archives, museums and other activities
Делатн. библиотека и архива	541836	226657	95150	43502	104424	11045	514	27311	33233	9226	Library and archive activities
Делат. библиотека	427027	174926	76444	33991	84296	9011	277	18298	29784	6681	Library activities
Делатност архива	114809	51731	18706	9511	20128	2034	237	9013	3449	2545	Archive activities
Делатн. музеја и зашт. историјских објеката	692915	194892	89031	41965	265421	30083	11098	41829	18596	12903	Museum, act. and preserv. of historic. sites
Делатн. музеја, галерија и збирки	317568	102523	44906	22508	102958	15433	270	16760	12210	-3586	Museum, gall. and collections' activities
Зашт. културних добара и др. знаменитости	375347	92369	44125	19457	162463	14650	10828	25069	6386	16489	Preservation of cultural inheritance and sites
Делатност ботаничких и зоо вртова	20036	4449	2178	996	9975	553	623	1197	65	2206	Botanical and zoo gardens' activities
Остале рекреативне делатности	378032	77713	18395	5376	64017	2835	6057	203639	-	17329	Other recreational activities
Коцкање и клађење	378032	77713	18395	5376	64017	2835	6057	203639	-	17329	Gambling and betting activities

¹⁾ Исказане су и остале накнаде трошкова запосленима.²⁾ Исказана је и набавна вредност продате робе, као и трошкови производних услуга.¹⁾ Other compensations to workers are shown, also.²⁾ The purchase value of sold goods and productive services are shown, also.

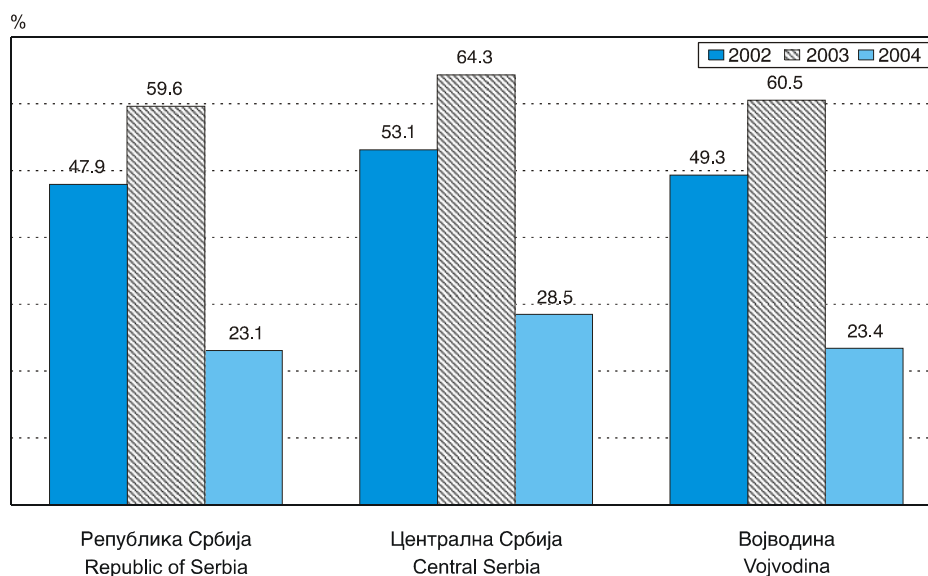
8.4. УЧЕШЋЕ ТЕКУЋИХ РАСХОДА ДРУШТВЕНИХ ДЕЛАТНОСТИ У НАРОДНОМ ДОХОТКУ, 2002-2004.

SHARE OF CURRENT EXPENDITURE OF SOCIAL ACTIVITIES IN NATIONAL INCOME, 2002-2004

Структура, %

Structure, %

	Република Србија - Republic of Serbia									
	укупно Total			централна Србија Central Serbia			Војводина Vojvodina			
	2002	2003	2004	2002	2003	2004	2002	2003	2004	
Друштвене делатности укупно	47,9	53,1	49,3	59,5	64,3	60,5	23,2	28,5	23,3	Social activities, total
Финансијско посредовање	5,7	6,7	5,7	6,5	7,4	6,6	4,0	5,2	3,6	Financial intermediation
Послови с некретнинама, изнајмљивање	4,3	4,7	5,7	6,1	6,5	8,0	0,4	0,9	0,6	Real estate activities, renting
Државна управа	17,2	21,1	18,7	23,8	27,9	25,2	3,0	5,9	3,7	Public administration
Образовање	6,6	7,9	6,8	7,0	8,5	7,1	5,8	6,8	6,0	Education
Здравствени и социјални рад	10,8	10,2	9,8	11,7	11,0	10,5	8,9	8,5	8,1	Health and social work
Друге комуналне, друштвене и личне услуге	3,3	2,5	2,5	4,4	3,0	3,1	1,1	1,2	1,2	Other public, social and personal service activities

Граф. 8.2. УЧЕШЋЕ РАСХОДА ДРУШТВЕНИХ ДЕЛАТНОСТИ У НАРОДНОМ ДОХОТКУ
EXPENDITURES' SHARE OF SOCIAL ACTIVITIES IN NATIONAL INCOME

8.5. ЈАВНИ ПРИХОДИ И ПРИМАЊА,
2004. И 2005.PUBLIC REVENUES AND INCOMES,
2004 AND 2005

мил. дин.

In mill. Din.

	2004	2005	
Јавни приходи и примања - Public revenues and incomes			
Република Србија - укупно	661354	832126	Republic Of Serbia – Total
Порез на доходак, добит и капиталне добитке	91490	105115	Income tax, profit and capital profits
Порез на зараде	64807	79058	Earning tax
Други порези на доходак	19760	15745	Other income taxes
Порез на добит предузећа	6924	10312	Profit tax of enterprises
Порез на имовину	16606	15251	Tax on real estate
Порез на имовину	4416	5424	Tax on real estate
Други порези на имовину	12190	9826	Other taxes on real estate
Порези на добра и услуге	230342	290521	Taxes on goods and services
Порез на додату вредност	-	70235	Value added tax
Порез на додату вредност при увозу	-	121680	Value added tax paid in the occasion of import
Порез на додату вредност за подручје АП Косово и Метохија	-	91	Value added tax for area AP Kosovo and Metohia
Порез на промет производа и услуга	156832	23849	Turnover tax on goods and services
Акцизе	68578	71246	Accises
Други порези на добра и услуге	4933	3419	Other taxes on goods and services
Порез на међународну трговину – царине	34287	38965	Tax on international trade – customs duties
Доприноси за социјално осигурање	182051	214987	Contributions for social insurance
Доприноси за ПИО запослених	107685	125890	Contributions for pensions and disab. insurance of employees
Други приходи фонда ПИО запослених	207	44	Other revenues of pens. and disab. insurance fund of employ.
Доприноси и други приходи фонда ПИО самосталних делатности	7338	8181	Contributions and other revenues for pens. and disab. insur. of independent activities
Доприноси и други приходи фонда ПИО земљорадника	1219	1750	Contributions and other revenues for pensions and disability insurance of farmers
Доприноси за здравствено осигурање	59181	70748	Contributions for health care
Други приходи фонда за здравствено осигурање	46	1	Other revenues of health care fund
Доприноси и други приходи националне службе за запошљавање	6375	8374	Contributions and other revenues of National Employment Service
Продаја добара и услуга	14430	16005	Sale of goods and services
Конзуларне таксе	1392	1309	Consular fees
Административне таксе	4838	5712	Administrative fees
Судске таксе	3885	4763	Court fees
Други приходи од продаје добара и услуга	4314	4221	Other revenues from sale of goods and services
Други приходи	40538	52176	Other revenues
Донације	1102	853	Donations
Примања од приватизације	5585	17714	Incomes from privatization
Примања по другим основама	44920	80539	Incomes on other basis

Распоређени јавни приходи и примања – Distributed public revenues and incomes

Република Србија - укупно	661354	832126	Republic of Serbia – Total
Распоређени приходи буџета	445944	572330	Distributed revenues of budget
Државна заједница	-	-	State community
Република Србија	354961	461395	Republic of Serbia
Општине	46934	50384	Municipalities
Градови	39738	51872	Cities
АП Војводина	4311	8679	AP of Vojvodina
Распоређени приходи организација обавезног социјалног осигурања	215410	259796	Distributed revenues of organizations of compulsory social insurance

Извор: Министарство финансија, Управа за јавна плаћања.

Source: Ministry of Finances, Treasury Administration.

ИНВЕСТИЦИЈЕ У ОСНОВНА СРЕДСТВА

Извори и методи прикупљања података

Обрачун инвестиција у основна средства – у текућим ценама, изводи се по методологији Завода за статистику државне заједнице Србија и Црна Гора. На постављању методолошких основа, прикупљању, сређивању и обради грађе овог извештаја радио је целокупни статистички апарат: Републички завод за статистику Србије, са својим подручним одељењима за статистику, Завод за информатику и статистику града Београда и Завод за статистику државне заједнице Србија и Црна Гора.

За друштвену својину, подаци о инвестицијама – у текућим ценама, прикупљају се почев од 1966. године, путем Годишњег извештаја о инвестицијама у основна средства (образац ИНВ-01), од свих правних лица у земљи.

За приватну својину, од 2004. године, подаци о оствареним инвестицијама – у текућим ценама, прикупљају се Годишњим извештајем о инвестицијама у основна средства (образац ИНВ-02), од правних лица, путем узорка, а инвестиције физичких лица процењене су на бази посебног упутства, коришћењем расположивих података из постојећих статистичких истраживања.

Подаци у сталним ценама приказују резултат обрачуна инвестиција у основна средства Републике Србије за 2002. и 2003. годину, исказан у сталним ценама 1994. године.

Обрачун је извршен по Класификацији делатности, по областима и техничкој структури (грађевински радови, опрема и остало).

Обрачун је извршен коришћењем података о вредности остварених инвестиција - у текућим ценама, и на основу података о физичком обиму индустријске производње и производње капиталних производа, о физичком обиму и вредности грађевинарства, ценама произвођача капиталних производа, података о увозу и извозу и других расположивих података из статистичког система. На основу ових података израчунати су посебни индекси за обрачунавање инвестиција у сталним ценама.

Дефиниције и методолошка објашњења

Инвестицијама у основна средства сматрају се набавке остварене од стране предузећа и установа у циљу добијања нових, повећања вредности или замене постојећих основних средстава. Набављена инвестициона добра могу бити нова или већ коришћена, купљена или добијена без накнаде од других у земљи и иностранству, или произведена у сопственој режији. Обухватају се, при том, све врсте улагања у нове капацитете, као и улагања у проширења, доградњу, реконструкцију и модернизацију постојећих или замену застарелих, истрошених или случајном штетом уништених капацитета. Инвестицијама се не обухватају средства утрошена за инвестиционо и редовно одржавање постојећих објеката.

INVESTMENT IN FIXED ASSETS

Sources and methods of data collection

Investments into fixed assets at current prices are computed according to the methodology of the Statistical Office of Serbia and Montenegro. For this report, the Republic Statistical Office of Serbia with its affiliate statistical departments, the Institute for Informatics and Statistics, Belgrade and the Statistical Office of Serbia and Montenegro have worked together as a united statistical apparatus in establishing methodological foundation, collecting, arranging and processing data.

Since 1966, for the social ownership, at current prices the investment data have been collected from all enterprises and institutions in the country, using Annual Investment Report on Fixed Assets (form INV-01).

For the private sector, data regarding realized investments at current prices are collected by a special Annual Report on investments into fixed assets (form INV02) and physical entities' investments are estimated on the basis of a special instruction by using available statistical data from existing statistical researches.

Data in constant prices present results of investments' computation into fixed assets of Republic of Serbia for 2002. and 2003. stated in constant prices for 2004.

Computation is based on the Classification of Activities, fields of activities and technical structure (construction works, equipment and other).

Regarding the value of realized investments at current prices and concerning physical scope of industry and production of capital goods, physical scope and value of civil engineering, capital goods producers' prices, export and import data and other available statistical data computation has been done. On the basis of this, special indices for investment computation in constant prices were obtained.

Definitions and methodological explanations

Investment into fixed assets are purchases made by enterprises and institutions aiming at getting new assets, increasing the value, or replacing existing fixed assets. Acquired investment goods can be new or already used, purchased or received with no compensation from third persons in the country and abroad, or self-produced. All investments in new facilities are included, as well as investments for capacity extensions, re-building and modernization of a existing facilities or for replacement of obsolete, worn out or accidentally destroyed facilities. Investment does not cover investment expenditure and resources for regular maintenance of existing infrastructure.

Исплатама за инвестиције сматрају се новчана улагања током године у којој су исплате стварно извршене, без обзира на моменат њихове изградње или набавке.

Исплате из сопствених средстава обухватају динарска и девизна средства непосредног инвеститора: амортизацију, средства пословног фонда, удружена средства и остала средства (буџета, друштвених фондова и сл.) пренета на рачун инвеститора. Овде су укључена и инострана средства обезбеђена на основу уговора о заједничком улагању.

Исплате из удружених средстава обухватају динарска и девизна средства домаћих и страних суинвеститора, као и средства физичких лица, удружених са средствима непосредног инвеститора, а по основу заједничког улагања.

Исплате из кредита обухватају банкарске кредите, финансијске кредите добијене од других, као и финансијске кредите непосредно уговорене са иностраним организацијама.

Исплате за инвестиције у средства заједничке потрошње обухватају исплате извршене у циљу подизања стандарда становања: објекти друштвене исхране, дечије установе, радничка одмаралишта, стамбене зграде (не укључујући исплате по основу солидарне стамбене изградње, као ни исплате извршене преко фондова).

Остварене инвестиције током извештајне године представљају вредност ефективно извршене изградње, израде или набавке објеката, опреме и осталог, без обзира на то да ли су завршене и да ли је њихова исплата извршена (без ревалоризације остварених инвестиција).

Изградња нових капацитета обухвата инвестиције за подизање нових предузећа и организација, и нових пословних јединица у саставу постојећих предузећа и организација на новој или старој локацији, без обзира на делатност која ће се у њима обављати. Ови капацитети чине: цео објекат као економско-техничку целину (грађевински део, опрема, уређаји, монтажа и остало), предвиђен инвестиционим програмом; део изградње објекта који представља засебну економско-техничку целину (а изградња се, према инвестиционом програму, изводи у етапама - фазама), а који се по завршетку активира као производна јединица; наставак градње или опремање раније обустављених инвестиција; улагања у дугогодишње засаде, основно стадо, изградња и набавка бродова, авиона; улагања у објекте друштвеног стандарда и нових саобраћајница.

Реконструкција, модернизација, доградња и проширење обухвата инвестиције за преуређење или проширење постојећих објеката, опреме и уређаја, у циљу проширења обима, бољег прилагођавања потребама тржишта, измене врсте, техничко-технолошких решења производње или услуга.

Одржавање нивоа постојећих капацитета обухвата улагања у циљу замене застарелих и истрошених или уништених основних средстава постојећих организација или пословних јединица у њиховом саставу. Ове инвестиције могу да утичу на интензивирање процеса рада, али без проширења расположивих капацитета и битних измена у постојећој врсти производа, услуга и технологије рада.

Методолошки материјали

Детаљна објашњења објављена су у едицији СЗС *Методолошки материјали*, у свесци бр. 209 и у упутству за попуњавање Годишњег извештаја о инвестицијама у основна средства, које се налази у интерној документацији.

Payments for investment are investments in cash in the course of a year in which payments were actually effected regardless of the time of their construction or purchase.

Payments from own resources include dinar and foreign currency resources of a direct investor: depreciation, operative funds, pooled and other resources (budget, public funds, and other) which were transferred to the investor's account. This includes also foreign funds obtained on the basis of contract on joint venture.

Payments from pooled resources joint venture based include dinars and foreign currency of national and foreign co-investors, as well as physical persons, associated with funds of the direct investor.

Payments from credits include bank credits, financial credits, as well as financial credits directly settled with foreign organizations.

Payments for investment into collective consumption include payments effected for raising welfare: public restaurants, children's institutions, holiday resorts, residential buildings (excluding payments based on solidarity housing construction, and payments realized through funds).

Realized investment in the course of a reference year represents the value of actually performed construction, building or purchase of infrastructure, outfit and other, regardless whether they are completed or not and whether payment for them has been effected (without revaluation of realized investment).

Construction of new facilities includes investment for founding new enterprises and organizations, and new units in composition of existing enterprises and organizations on new or old location, regardless the activity to be performed. These facilities are: the whole building as an economical-technical complex (construction part, equipment, installation, assembly and other) planned by the investment program: construction of a part of the infrastructure as a separate economical-technical complex (construction is performed in phases, according to the investment program) which is, after completion, activated as a production unit; continuation of building or equipping formerly suspended investment; investment in long-standing plants, basic herds, construction and purchase of ships, airplanes, investment in public infrastructure and new lines of communications.

Reconstruction, modernization, building onto and extension include investment for altering or extending the existing infrastructure, equipment and facilities so to extend the size, adjust to market requirements, change types, find technical and technological solutions of production or services.

Maintenance of existing facilities are investment for the replacement of obsolete, worn out or destroyed fixed assets of existing organizations or business units in their composition. These investments may have an influence on the intensification of working process, no matter whether extension of available facilities and essential changes in the existing kind of products, services and operation technology are being applied.

Methodological papers

Detailed explanations have been published in the edition FSO "Methodological papers" No. 209 in the Instruction for filling out of Annual Report on Investments in Fixed Assets that is to be found in the internal documentation.

**9.1. УКУПНЕ ОСТВАРЕНЕ ИНВЕСТИЦИЈЕ У ОСНОВНА
СРЕДСТВА, ПО ТЕХНИЧКОЈ СТРУКТУРИ¹⁾, 2002. и 2003.
У сталним ценама 1994.**

**TOTAL REALIZED INVESTMENTS IN FIXED ASSETS
BY TECHNICAL STRUCTURE¹⁾, 2002 and 2003
At 1994 constant prices
thous. din.**

хиљ. дин.	Република Србија Republic of Serbia			Република Србија Republic of Serbia			thous. din.
	укупно <i>Total</i>	центра- лна Србија <i>Central Serbia</i>	Војво- дина <i>Vojvo- dina</i>	укупно <i>Total</i>	центра- лна Србија <i>Central Serbia</i>	Војво- дина <i>Vojvo- dina</i>	
	2002			2003			
Укупно	1940836	1555037	385799	2000237	1602634	397604	Total
Грађевински радови	1266558	1035882	230676	1316170	1073509	242661	Construction works
Опрема	524659	392616	132043	542669	410911	131757	Equipment
Остало	149619	126539	23080	141399	118214	23185	Other
Пољопривреда, лов и шумарство	226622	173375	53247	216053	168416	47637	Agriculture, hunting and forestry
Грађевински радови	47909	38444	9465	52490	42135	10355	Construction works
Опрема	48962	24177	24785	39803	20188	19615	Equipment
Остало	129751	110754	18997	123760	106094	17666	Other
Рибарство	77	-	77	182	45	137	Fishing
Грађевински радови	63	-	63	137	26	111	Construction works
Опрема	14	-	14	44	19	25	Equipment
Остало	-	-	-	-	-	-	Other
Вађење руда и камена	12348	4492	7856	12057	3958	8099	Mining and quarrying
Грађевински радови	6089	1324	4765	5295	812	4484	Construction works
Опрема	6002	2911	3091	6602	2987	3615	Equipment
Остало	257	257	-	159	159	-	Other
Прерађивачка индустрија	274506	205789	68717	300853	224343	76509	Manufacturing
Грађевински радови	145429	123708	21721	160750	135584	25166	Construction works
Опрема	122053	78220	43833	133282	86022	47260	Equipment
Остало	7024	3861	3163	6821	2737	4084	Other
Производња електричне енергије, гаса и воде	229978	218481	11497	233685	220914	12771	Electricity, gas and water supply
Грађевински радови	117400	111009	6391	108829	101426	7403	Construction works
Опрема	107523	102545	4978	122321	117024	5297	Equipment
Остало	5055	4927	128	2535	2464	72	Other
Грађевинарство	103997	77459	26538	97520	74826	22694	Construction
Грађевински радови	58470	44568	13902	59606	47862	11743	Construction works
Опрема	42729	30523	12206	36063	25512	10551	Equipment
Остало	2798	2368	430	1851	1452	399	Other
Трговина на велико и мало, оправка	62448	55107	7341	54236	46512	7724	Wholesale and retail trade, repair
Грађевински радови	40369	36369	4000	38410	34751	3660	Construction works
Опрема	21630	18404	3226	15248	11339	3909	Equipment
Остало	449	334	115	577	423	155	Other

¹⁾ Обрачунате су остварене инвестиције, које представљају физички остварену изградњу инвестиционих објеката и извршену израду или набавку инвестиционих добара током године, без обзира на то да ли је и када је извршена њихова исплата.

¹⁾ Realized investment representing physically realized construction of investment infrastructure and completed manufacture or purchase of investment goods during a year regardless of payment thereof have been computed.

**9.1. УКУПНЕ ОСТВАРЕНЕ ИНВЕСТИЦИЈЕ У ОСНОВНА
СРЕДСТВА, ПО ТЕХНИЧКОЈ СТРУКТУРИ¹⁾, 2002. и 2003.**

(наставак)

У сталним ценама 1994.

хиљ. дин.

**TOTAL REALIZED INVESTMENT IN FIXED ASSETS BY
TECHNICAL STRUCTURE¹⁾, 2002 and 2003**

(continued)

At 1994 constant prices

thous. din.

	Република Србија Republic of Serbia			Република Србија Republic of Serbia			
	укупно <i>Total</i>	центра- лна Србија <i>Central Serbia</i>	Војво- дина <i>Vojvo- dina</i>	укупно <i>Total</i>	центра- лна Србија <i>Central Serbia</i>	Војво- дина <i>Vojvo- dina</i>	
	2002			2003			
Хотели и ресторани	11803	9218	2585	12870	10255	2615	Hotels and restaurants
Грађевински радови	7917	5750	2167	8567	6302	2265	Construction works
Опрема	3835	3428	407	4237	3892	345	Equipment
Остало	51	40	11	66	61	5	Other
Саобраћај, складиштење и везе	182722	153276	29446	195116	162139	32976	Transport, storage and communica- tions
Грађевински радови	88716	76886	11830	81886	67340	14546	Construction works
Опрема	90599	73067	17532	108992	91057	17935	Equipment
Остало	3407	3323	84	4237	3742	495	Other
Финансијско посредовање	26412	16088	10324	27292	16895	10396	Financial intermediation
Грађевински радови	12059	7387	4672	14033	8455	5577	Construction works
Опрема	14338	8693	5645	13243	8432	4811	Equipment
Остало	15	8	7	16	8	8	Other
Послови с некретнинама, изнајмљивање	711698	574856	136842	744813	603927	140886	Real estate activities, renting
Грађевински радови	690336	554945	135391	725782	586938	138844	Construction works
Опрема	21053	19669	1384	18312	16424	1889	Equipment
Остало	309	242	67	719	565	154	Other
Државна управа и социјално осигурање	13876	9833	4043	13102	9014	4089	Public administration and social Insurance
Грађевински радови	7607	5219	2388	7996	5464	2531	Construction works
Опрема	6057	4407	1650	4902	3349	1553	Equipment
Остало	212	207	5	205	200	5	Other
Образовање	35482	24169	11313	41457	29109	12348	Education
Грађевински радови	15568	9993	5575	20289	13952	6336	Construction works
Опрема	19782	14060	5722	21041	15045	5996	Equipment
Остало	132	116	16	127	112	15	Other
Здравствени и социјални рад	34526	22042	12484	35616	20791	14825	Health and social work
Грађевински радови	18330	12492	5838	20883	13925	6958	Construction works
Опрема	16128	9536	6592	14665	6852	7812	Equipment
Остало	68	14	54	68	14	55	Other
Друге комуналне, друштвене и личне услуге	14341	10852	3489	15387	11488	3899	Other community, social and personal services
Грађевински радови	10296	7788	2508	11216	8536	2681	Construction works
Опрема	3954	2976	978	3914	2769	1145	Equipment
Остало	91	88	3	257	184	73	Other

¹⁾ Обрачунате су остварене инвестиције, које представљају физички остварену изградњу инвестиционих објеката и извршену израду или набавку инвестиционих добара током године, без обзира на то да ли је и када је извршена њихова исплата.

¹⁾ Realized investment representing physically realized construction of investment infrastructure and completed manufacture or purchase of investment goods during a year regardless of payment thereof have been computed.

**9.2. ОСТВАРЕНЕ ИНВЕСТИЦИЈЕ У ОСНОВНА СРЕДСТВА У
ДРУШТВЕНОЈ СВОЈИНИ, ПО ТЕХНИЧКОЈ СТРУКТУРИ¹⁾,
2002. и 2003.**

У сталним ценама 1994.
хиљ. дин.

**REALIZED INVESTMENTS IN FIXED ASSETS OF THE
SOCIAL OWNERSHIP BY TECHNICAL STRUCTURE¹⁾,
2002 and 2003**

At 1994 constant prices
thous. din.

	Република Србија Republic of Serbia			Република Србија Republic of Serbia			
	укупно <i>Total</i>	центра- лна Србија <i>Central Serbia</i>	Војво- дина <i>Vojvo- dina</i>	укупно <i>Total</i>	центра- лна Србија <i>Central Serbia</i>	Војво- дина <i>Vojvo- dina</i>	
	2002			2003			
Укупно	1121778	884311	237467	1147018	904580	242437	Total
Грађевински радови	580488	480231	100257	593053	488890	104164	Construction works
Опрема	502263	376866	125397	521903	395836	126067	Equipment
Остало	39027	27214	11813	32061	19855	12206	Other
Пољопривреда, лов и шумарство	93662	55461	38201	85179	51555	33624	Agriculture, hunting and forestry
Грађевински радови	31629	24255	7374	34570	26583	7986	Construction works
Опрема	42874	19777	23097	34345	16514	17831	Equipment
Остало	19159	11429	7730	16265	8457	7807	Other
Рибарство	77	-	77	79	-	79	Fishing
Грађевински радови	63	-	63	71	-	71	Construction works
Опрема	14	-	14	7	-	7	Equipment
Остало	-	-	-	-	-	-	Other
Вађење руда и камена	12348	4492	7856	12031	3940	8091	Mining and quarrying
Грађевински радови	6089	1324	4765	5295	812	4484	Construction works
Опрема	6002	2911	3091	6576	2969	3607	Equipment
Остало	257	257	-	159	159	-	Other
Прерађивачка индустрија	253062	189174	63888	277874	206511	71362	Manufacturing
Грађевински радови	134374	115199	19175	148539	126258	22281	Construction works
Опрема	111664	70114	41550	123113	77616	45497	Equipment
Остало	7024	3861	3163	6221	2637	3584	Other
Производња електричне енергије, гаса и воде	229978	218481	11497	233437	220716	12721	Electricity, gas and water supply
Грађевински радови	117400	111009	6391	108739	101351	7388	Construction works
Опрема	107523	102545	4978	122163	116901	5262	Equipment
Остало	5055	4927	128	2535	2464	72	Other
Грађевинарство	103997	77459	26538	97438	74760	22679	Construction
Грађевински радови	58470	44568	13902	59555	47821	11733	Construction works
Опрема	42729	30523	12206	36033	25487	10546	Equipment
Остало	2798	2368	430	1851	1452	399	Other
Трговина на велико и мало, оправка	45962	40505	5457	36063	30476	5588	Wholesale and retail trade, repair
Грађевински радови	24262	22025	2237	20692	19030	1662	Construction works
Опрема	21251	18146	3105	14940	11123	3816	Equipment
Остало	449	334	115	432	323	110	Other

¹⁾ Обухваћени су и задружни, мешовити и државни облик својине.

¹⁾ Cooperatives, mixed and state ownership included.

**9.2. ОСТВАРЕНЕ ИНВЕСТИЦИЈЕ У ОСНОВНА СРЕДСТВА У
ДРУШТВЕНОЈ СВОЈИНИ, ПО ТЕХНИЧКОЈ СТРУКТУРИ¹⁾,
2002. и 2003. (наставак)
У сталним ценама 1994.
хиљ. дин.**

**REALIZED INVESTMENT IN FIXED ASSETS OF THE
SOCIAL OWNERSHIP BY TECHNICAL STRUCTURE¹⁾,
2002 and 2003 (continued)
At 1994 constant prices
thous. din.**

	Република Србија Republic of Serbia			Република Србија Republic of Serbia			
	укупно Total	центра- лна Србија Central Serbia	Војво- дина Vojvo- dina	укупно Total	центра- лна Србија Central Serbia	Војво- дина Vojvo- dina	
2002			2003				
Хотели и ресторани	4083	3674	409	4737	4349	388	Hotels and restaurants
Грађевински радови	1162	946	216	1253	1037	216	Construction works
Опрема	2870	2688	182	3446	3274	172	Equipment
Остало	51	40	11	39	39	-	Other
Саобраћај, складиштење и везе	179271	151919	27352	190386	160227	30160	Transport, storage and communica- tions
Грађевински радови	88716	76886	11830	80407	66660	13746	Construction works
Опрема	87148	71710	15438	106242	89924	16318	Equipment
Остало	3407	3323	84	3737	3642	95	Other
Финансијско посредовање	26412	16088	10324	27221	16844	10376	Financial intermediation
Грађевински радови	12059	7387	4672	13986	8421	5564	Construction works
Опрема	14338	8693	5645	13219	8415	4804	Equipment
Остало	15	8	7	16	8	8	Other
Послови с некретнинама, изнајмљивање	82810	66553	16257	89164	74992	14172	Real estate activities, renting
Грађевински радови	61451	46644	14807	70536	58305	12231	Construction works
Опрема	21050	19667	1383	18310	16422	1888	Equipment
Остало	309	242	67	319	265	54	Other
Државна управа и социјално осигурање	13876	9833	4043	13102	9014	4089	Public administration and social Insurance
Грађевински радови	7607	5219	2388	7996	5464	2531	Construction works
Опрема	6057	4407	1650	4902	3349	1553	Equipment
Остало	212	207	5	205	200	5	Other
Образовање	35482	24169	11313	38347	26024	12323	Education
Грађевински радови	15568	9993	5575	17269	10952	6316	Construction works
Опрема	19782	14060	5722	20951	14960	5991	Equipment
Остало	132	116	16	127	112	15	Other
Здравствени и социјални рад	34465	21995	12470	35327	20518	14809	Health and social work
Грађевински радови	18330	12492	5838	20644	13691	6953	Construction works
Опрема	16067	9489	6578	14615	6813	7802	Equipment
Остало	68	14	54	68	14	55	Other
Друге комуналне, друштвене и личне услуге	6293	4508	1785	6632	4654	1978	Other community, social and personal services
Грађевински радови	3308	2284	1024	3503	2503	999	Construction works
Опрема	2894	2136	758	3042	2068	975	Equipment
Остало	91	88	3	87	84	3	Other

¹⁾ Обухваћени су и задружни, мешовити и државни облик својине.

¹⁾ Cooperatives, mixed and state ownership included.

**9.3. ОСТВАРЕНЕ ИНВЕСТИЦИЈЕ У ОСНОВНА СРЕДСТВА У
ПРИВАТНОЈ СВОЈИНИ, ПО ТЕХНИЧКОЈ СТРУКТУРИ,
2002. и 2003.**

У сталним ценама 1994.

хиљ. дин.

**REALIZED INVESTMENTS IN FIXED ASSETS OF THE
PRIVATE OWNERSHIP BY TECHNICAL STRUCTURE,
2002 and 2003**

At 1994 constant prices

thous. din.

	Република Србија Republic of Serbia			Република Србија Republic of Serbia			
	укупно <i>Total</i>	центра- лна Србија <i>Central Serbia</i>	Војво- дина <i>Vojvo- dina</i>	укупно <i>Total</i>	центра- лна Србија <i>Central Serbia</i>	Војво- дина <i>Vojvo- dina</i>	
	2002			2003			
Укупно	819058	670726	148332	853219	698053	155166	Total
Грађевински радови	686070	555651	130419	723116	584619	138497	Construction works
Опрема	22396	15750	6646	20766	15076	5690	Equipment
Остало	110592	99325	11267	109338	98359	10979	Other
Пољопривреда, лов и шумарство	132960	117914	15046	130874	116862	14012	Agriculture, hunting and forestry
Грађевински радови	16280	14189	2091	17920	15551	2369	Construction works
Опрема	6088	4400	1688	5458	3674	1784	Equipment
Остало	110592	99325	11267	107495	97636	9859	Other
Рибарство	-	-	-	103	45	58	Fishing
Грађевински радови	-	-	-	66	26	40	Construction works
Опрема	-	-	-	37	19	18	Equipment
Остало	-	-	-	-	-	-	Other
Вађење руда и камена	-	-	-	26	18	8	Mining and quarrying
Грађевински радови	-	-	-	-	-	-	Construction works
Опрема	-	-	-	26	18	8	Equipment
Остало	-	-	-	-	-	-	Other
Прерађивачка индустрија	21444	16615	4829	22979	17832	5147	Manufacturing
Грађевински радови	11055	8509	2546	12210	9326	2885	Construction works
Опрема	10389	8106	2283	10168	8406	1762	Equipment
Остало	-	-	-	600	100	500	Other
Производња електричне енергије, гаса и воде	-	-	-	248	198	50	Electricity, gas and water supply
Грађевински радови	-	-	-	90	75	15	Construction works
Опрема	-	-	-	158	123	35	Equipment
Остало	-	-	-	-	-	-	Other
Грађевинарство	-	-	-	82	67	15	Construction
Грађевински радови	-	-	-	51	41	10	Construction works
Опрема	-	-	-	31	26	5	Equipment
Остало	-	-	-	-	-	-	Other
Трговина на велико и мало, оправка	16486	14602	1884	18172	16036	2136	Wholesale and retail trade, repair
Грађевински радови	16107	14344	1763	17719	15721	1997	Construction works
Опрема	379	258	121	309	215	93	Equipment
Остало	-	-	-	145	100	45	Other

**9.3. ОСТВАРЕНЕ ИНВЕСТИЦИЈЕ У ОСНОВНА СРЕДСТВА У
ПРИВАТНОЈ СВОЈИНИ, ПО ТЕХНИЧКОЈ СТРУКТУРИ,
2002. и 2003. (наставак)
У сталним ценама 1994.**

**REALIZED INVESTMENTS IN FIXED ASSETS OF THE
PRIVATE OWNERSHIP BY TECHNICAL STRUCTURE,
2002 and 2003 (continued)
At 1994 constant prices
thous. din.**

хилџ. дин.	Република Србија Republic of Serbia			Република Србија Republic of Serbia			thous. din.
	укупно Total	центра- лна Србија Central Serbia	Војво- дина Vojvo- dina	укупно Total	центра- лна Србија Central Serbia	Војво- дина Vojvo- dina	
	2002			2003			
Хотели и ресторани	7720	5544	2176	8133	5905	2227	Hotels and restaurants
Грађевински радови	6755	4804	1951	7314	5265	2049	Construction works
Опрема	965	740	225	792	618	174	Equipment
Остало	-	-	-	27	22	5	Other
Саобраћај, складиштење и везе	3451	1357	2094	4730	1913	2817	Transport, storage and communica- tions
Грађевински радови	-	-	-	1480	680	800	Construction works
Опрема	3451	1357	2094	2750	1133	1617	Equipment
Остало	-	-	-	500	100	400	Other
Финансијско посредовање	-	-	-	71	51	20	Financial intermediation
Грађевински радови	-	-	-	47	34	13	Construction works
Опрема	-	-	-	24	17	7	Equipment
Остало	-	-	-	-	-	-	Other
Послови с некретнинама, изнајмљивање	628888	508303	120585	655649	528935	126714	Real estate activities, renting
Грађевински радови	628885	508301	120584	655246	528633	126613	Construction works
Опрема	3	2	1	2	2	1	Equipment
Остало	-	-	-	400	300	100	Other
Образовање	-	-	-	3110	3085	25	Education
Грађевински радови	-	-	-	3020	3000	20	Construction works
Опрема	-	-	-	90	85	5	Equipment
Остало	-	-	-	-	-	-	Other
Здравствени и социјални рад	61	47	14	289	273	16	Health and social work
Грађевински радови	-	-	-	239	234	5	Construction works
Опрема	61	47	14	50	39	11	Equipment
Остало	-	-	-	-	-	-	Other
Друге комуналне, друштвене и личне услуге	8048	6344	1704	8755	6834	1921	Other community, social and per- sonal services
Грађевински радови	6988	5504	1484	7714	6032	1681	Construction works
Опрема	1060	840	220	871	701	170	Equipment
Остало	-	-	-	170	100	70	Other

**9.4. УКУПНЕ ОСТВАРЕНЕ ИНВЕСТИЦИЈЕ У ОСНОВНА
СРЕДСТВА, ПО ТЕХНИЧКОЈ СТРУКТУРИ И
ДЕЛАТНОСТИ ИНВЕСТИТОРА ¹⁾, 2004.**

**TOTAL REALIZED INVESTMENTS IN FIXED
ASSETS BY TECHNICAL STRUCTURE
AND ACTIVITY OF INVESTOR¹⁾, 2004**

хиљ. дин.

thous. din.

	Република Србија Republic of Serbia			
	укупно Total	централна Србија Central Serbia	Војводина Vojvodina	
Укупно	280456651	205761098	74695552	Total
Грађевински радови	118582950	94490950	24092001	Construction works
Опрема	145667135	97764245	47902889	Equipment
Остало	16206565	13505904	2700662	Other
Пољопривреда, лов и шумарство	10307699	3577951	6729748	Agriculture, hunting and forestry
Грађевински радови	1688722	1146957	541765	Construction works
Опрема	5155214	769976	4385238	Equipment
Остало	3463763	1661018	1802745	Other
Рибарство	43005	18584	24421	Fishing
Грађевински радови	19554	4756	14798	Construction works
Опрема	23363	13828	9535	Equipment
Остало	87	-	87	Other
Вађење руда и камена	2996232	1425610	1570622	Mining and quarrying
Грађевински радови	1571683	595882	975801	Construction works
Опрема	1152378	557557	594821	Equipment
Остало	272171	272171	-	Other
Прерађивачка индустрија	61368831	35701486	25667345	Manufacturing
Грађевински радови	12609691	7225413	5384278	Construction works
Опрема	46793647	27051441	19742206	Equipment
Остало	1965493	1424633	540860	Other
Производња електричне енергије, гаса и воде	20081288	18375716	1705572	Electricity, gas and water supply
Грађевински радови	5613245	5090344	522901	Construction works
Опрема	13845169	12674297	1170872	Equipment
Остало	622874	611075	11799	Other
Грађевинарство	11697792	9215523	2482269	Construction
Грађевински радови	4728886	3209915	1518971	Construction works
Опрема	6679908	5754390	925519	Equipment
Остало	288998	251219	37779	Other
Трговина на велико и мало, оправка	53042207	29278211	23763996	Wholesale and retail trade, repair
Грађевински радови	20588180	12594696	7993484	Construction works
Опрема	30023016	14441306	15581710	Equipment
Остало	2431011	2242209	188802	Other

¹⁾ Остварене инвестиције представљају физички остварену изградњу инвестиционих објеката и извршену израду или набавку инвестиционих добара током године, без обзира на то да ли је и када је извршена њихова исплата.

¹⁾ Realized investment present physically realized construction of infrastructure and completed manufacture or purchase of investment goods during a year regardless of payment thereof.

**9.4. УКУПНЕ ОСТВАРЕНЕ ИНВЕСТИЦИЈЕ У ОСНОВНА
СРЕДСТВА, ПО ТЕХНИЧКОЈ СТРУКТУРИ И
ДЕЛАТНОСТИ ИНВЕСТИТОРА¹⁾, 2004. (наставак)**
**TOTAL REALIZED INVESTMENTS IN FIXED ASSETS BY
TECHNICAL STRUCTURE AND ACTIVITY
OF INVESTOR¹⁾, 2004 (continued)**

хиљ. дин.	Република Србија Republic of Serbia			thous. din.
	укупно Total	централна Србија Central Serbia	Војводина Vojvodina	
Хотели и ресторани	2227785	1521314	706470	Hotels and restaurants
Грађевински радови	564519	500010	64508	Construction works
Опрема	1661273	1019801	641472	Equipment
Остало	1993	1503	490	Other
Саобраћај, складиштење и везе	42918990	40715500	2203490	Transport, storage and communications
Грађевински радови	13728851	13428612	300239	Construction works
Опрема	24570725	22668012	1902713	Equipment
Остало	4619414	4618876	538	Other
Финансијско посредовање	6533248	5630647	902601	Financial intermediation
Грађевински радови	3218728	2749795	468933	Construction works
Опрема	2747940	2348666	399274	Equipment
Остало	566580	532186	34394	Other
Послови с некретностима, изнајмљивање	27630937	23107861	4523076	Real estate activities, renting
Грађевински радови	25825560	21635119	4190442	Construction works
Опрема	1581204	1263831	317372	Equipment
Остало	224174	208911	15263	Other
Државна управа и социјално осигурање	28303664	27602621	701043	Public administration and social
Грађевински радови	23878839	23330170	548669	Insurance
Опрема	3423495	3295659	127836	Construction works
Остало	1001330	976792	24538	Equipment
Образовање	2973236	2004928	968308	Education
Грађевински радови	1297801	932940	364861	Construction works
Опрема	1642260	1061130	581130	Equipment
Остало	33175	10858	22317	Other
Здравствени и социјални рад	6071991	4066395	2005596	Health and social work
Грађевински радови	1651221	891700	759521	Construction works
Опрема	4191749	2956988	1234761	Equipment
Остало	229021	217707	11314	Other
Друге комуналне, друштвене и личне услуге	4259747	3518752	740996	Other community, social and personal services
Грађевински радови	1597471	1154642	442830	Construction works
Опрема	2175794	1887364	288430	Equipment
Остало	486482	476746	9736	Other

¹⁾ Остварене инвестиције представљају физички остварену изградњу инвестиционих објеката и извршену израду или набавку инвестиционих добара током године, без обзира на то да ли је и када је извршена њихова исплата.

¹⁾ Realized investment present physically realized construction of infrastructure and completed manufacture or purchase of investment goods during a year regardless of payment thereof.

**9.5. ОСТВАРЕНЕ ИНВЕСТИЦИЈЕ У ОСНОВНА СРЕДСТВА, ПО
ОБЛИЦИМА СВОЈИНЕ, ТЕХНИЧКОЈ СТРУКТУРИ И
ДЕЛАТНОСТИ ИНВЕСТИТОРА, 2004.**
**REALIZED INVESTMENTS IN FIXED ASSETS, BY
OWNERSHIP TYPE, TECHNICAL STRUCTURE AND
ACTIVITY OF INVESTOR, 2004**

хиљ. дин.

thous. din.

	Република Србија Republic of Serbia			Република Србија Republic of Serbia			
	укупно Total	централна Србија Central Serbia	Војво- дина Vojvo- dina	укупно Total	централна Србија Central Serbia	Војво- дина Vojvo- dina	
Укупно	152938362	131530356	21408006	127518289	74230742	53287546	Total
Грађевински радови	67706966	60710119	6996847	50875984	33780831	17095154	Construction works
Опрема	75177917	61714294	13463623	70489218	36049951	34439266	Equipment
Остало	10053479	9105943	947536	6153086	4399961	1753126	Other
Пољопривреда, лов и шумарство	3691091	1646151	2044940	6616608	1931800	4684808	Agriculture, hunting and forestry
Грађевински радови	772799	566045	206754	915923	580912	335011	Construction works
Опрема	1829911	527199	1302712	3325303	242777	3082526	Equipment
Остало	1088381	552907	535474	2375382	1108111	1267271	Other
Рибарство	36060	16119	19941	6945	2465	4480	Fishing
Грађевински радови	14861	3354	11507	4693	1402	3291	Construction works
Опрема	21112	12765	8347	2251	1063	1188	Equipment
Остало	87	-	87	-	-	-	Other
Вађење руда и камена	2936402	1386493	1549909	59830	39117	20713	Mining and quarrying
Грађевински радови	1569433	595882	973551	2250	-	2250	Construction works
Опрема	1094798	518440	576358	57580	39117	18463	Equipment
Остало	272171	272171	-	-	-	-	Other
Прерађивачка индустрија	24522798	15967084	8555714	36846033	19734402	17111631	Manufacturing
Грађевински радови	4296060	2977855	1318205	8313631	4247558	4066073	Construction works
Опрема	19294529	12324441	6970088	27499118	14727000	12772118	Equipment
Остало	932209	664788	267421	1033284	759845	273439	Other
Производња електричне енергије, гаса и воде	20025928	18375716	1650212	55360	-	55360	Electricity, gas and water works supply
Грађевински радови	5582585	5090344	492241	30660	-	30660	Construction works
Опрема	13821081	12674297	1146784	24088	-	24088	Equipment
Остало	622262	611075	11187	612	-	612	Other
Грађевинарство	6586732	5023192	1563540	5111060	4192331	918729	Construction
Грађевински радови	2891286	1684666	1206620	1837600	1525249	312351	Construction works
Опрема	3584979	3255129	329850	3094929	2499261	595669	Equipment
Остало	110467	83397	27070	178531	167822	10709	Other
Трговина на велико и мало, оправка	2767570	2216154	551416	50274637	27062057	23212580	Wholesale and retail trade, repair
Грађевински радови	1539713	1221937	317776	19048467	11372759	7675708	Construction works
Опрема	1055252	822137	233115	28967764	13619169	15348595	Equipment
Остало	172605	172080	525	2258406	2070129	188277	Other

¹⁾ Обухваћени су и задружни, мешовити и државни облик својине.

¹⁾ Cooperatives, mixed and state ownership included.

**9.5. ОСТВАРЕНЕ ИНВЕСТИЦИЈЕ У ОСНОВНА СРЕДСТВА, ПО
ОБЛИЦИМА СВОЈИНЕ, ТЕХНИЧКОЈ СТРУКТУРИ И
ДЕЛАТНОСТИ ИНВЕСТИТОРА, 2004. (наставак)**
**REALIZED INVESTMENTS IN FIXED ASSETS, BY
OWNERSHIP TYPE, TECHNICAL STRUCTURE AND
ACTIVITY OF INVESTOR, 2004 (continued)**

хил. дин.

thous. din.

	Република Србија <i>Republic of Serbia</i>			Република Србија <i>Republic of Serbia</i>			
	укупно <i>Total</i>	централна Србија <i>Central Serbia</i>	Војво- дина <i>Vojvo- dina</i>	укупно <i>Total</i>	централна Србија <i>Central Serbia</i>	Војво- дина <i>Vojvo- dina</i>	
	Друштвена својина ¹⁾ <i>Social ownership ¹⁾</i>			Приватна својина <i>Private ownership</i>			
Хотели и ресторани	687466	653648	33818	1540319	867666	672652	Hotels and restaurants
Грађевински радови	261712	242342	19370	302807	257668	45138	Construction works
Опрема	425344	410896	14448	1235929	608905	627024	Equipment
Остало	410	410	-	1583	1093	490	Other
Саобраћај, складиштење и везе	38279012	37699909	579103	4639978	3015591	1624387	Transport, storage and communica- tions
Грађевински радови	13159765	13158318	1447	569086	270294	298792	Construction works
Опрема	20535801	19958145	577656	4034924	2709867	1325057	Equipment
Остало	4583446	4583446	-	35968	35430	538	Other
Финансијско посредовање	5864927	5078239	786688	668321	552408	115913	Financial intermediation
Грађевински радови	2762853	2403735	359118	455875	346060	109815	Construction works
Опрема	2546797	2153621	393176	201143	195045	6098	Equipment
Остало	555277	520883	34394	11303	11303	-	Other
Послови с некретнинама, изнајмљивање	9005551	8479724	525827	18625386	14628137	3997249	Real estate activities, renting
Грађевински радови	7992684	7557434	435250	17832876	14077685	3755192	Construction works
Опрема	832695	748314	84381	748509	515517	232991	Equipment
Остало	180172	173976	6196	44002	34935	9067	Other
Државна управа и социјално осигурање	28303664	27602621	701043	-	-	-	Public administration and social insur- ance
Грађевински радови	23878839	23330170	548669	-	-	-	Construction works
Опрема	3423495	3295659	127836	-	-	-	Equipment
Остало	1001330	976792	24538	-	-	-	Other
Образовање	2511885	1708657	803228	461351	296271	165080	Education
Грађевински радови	1145725	782594	363131	152076	150346	1730	Construction works
Опрема	1333243	915463	417780	309017	145667	163350	Equipment
Остало	32917	10600	22317	258	258	-	Other
Здравствени и социјални рад	4960684	3429969	1530715	1111307	636426	474881	Health and social work
Грађевински радови	1171577	656646	514931	479644	235054	244590	Construction works
Опрема	3766636	2761649	1004987	425113	195339	229774	Equipment
Остало	22471	11674	10797	206550	206033	517	Other
Друге комуналне, друштвене и личне услуге	2758592	2246680	511912	1501155	1272072	229084	Other community, social and personal services
Грађевински радови	667074	438797	228277	930397	715845	214553	Construction works
Опрема	1612244	1336139	276105	563550	551225	12325	Equipment
Остало	479274	471744	7530	7208	5002	2206	Other

¹⁾ Обухваћени су и задружни, мешовити и државни облик својине.¹⁾ Cooperatives, mixed and state ownership included.

9.6. ОСТВАРЕНЕ ИНВЕСТИЦИЈЕ, ПО КАРАКТЕРУ ИЗГРАДЊЕ, ТЕХНИЧКОЈ СТРУКТУРИ И НАМЕНИ, 2004.¹⁾REALIZED INVESTMENTS BY TYPE OF CONSTRUCTION, TECHNICAL STRUCTURE AND PURPOSE, 2004¹⁾Друштвена својина ²⁾Social ownership ²⁾

хиљ. дин.

thous. din.

	Укупно Total	Карактер изградње Type of construction			Техничка структура Technical structure				остало Other
		нови капа- цитети New facilities	рекон- струкци- ја ³⁾ Reconst- ruction ³⁾	одржа- вање Mainte- nance	грађе- вински радови Constru- ction works	опрема с монтажом Equipment with assembling			
						домаћа Domestic	увозна Imported		
РЕПУБЛИКА СРБИЈА - REPUBLIC OF SERBIA									
Укупно	152929464	62315077	64213837	26400550	67705918	35706460	39463663	10053423	Total
Пољопривреда, лов и шумарство	3666996	691854	1298455	1676687	740419	712137	1078205	1136235	Agriculture, hunting and forestry
Пољопривреда, лов и услуге	2735126	515486	649294	1570346	352698	595898	920722	865808	Agriculture, hunting and services
Узгој, искоришћавање шума и услуге	384524	6779	377745	-	91150	48366	-	245008	Forestry, logging and ser- vices
Водопривреда	547346	169589	271416	106341	296571	67873	157483	25419	Water works supply
Рибарство	54170	10080	16604	27486	32995	21088	-	87	Fishing
Вађење руда и камена	5145692	3868462	854570	422660	2157173	1845057	718562	424900	Mining and quarrying
Вађење угља	3108041	2002291	741345	364405	1131208	1237208	327613	412012	Mining of coal
Вађење сирове нафте и гаса, услуге	1517357	1517357	-	-	940999	472191	104167	-	Mining of crude petroleum and natural gas, services
Вађење руда метала	101131	8485	61732	30914	22934	24094	47628	6475	Mining of metal ores
Вађење осталих руда и камена	419163	340329	51493	27341	62032	111564	239154	6413	Mining of other ores and stone
Прерађивачка индустрија	24116922	5765626	13956262	4395034	4006492	7749112	11475676	885642	Manufacturing
Производња прехранбених производа и пића	9238772	1505594	5323320	2409858	1217902	2440385	4866663	713822	Manufacture of food prod- ucts and beverages
Произв. дуванских производа	3427390	386426	3040964	-	601757	787597	2038036	-	Manufacture of tobacco products
Произв. текстилних предива и тканина	132902	36496	6434	89972	12082	80792	40028	-	Manufacture of textile yarns and textiles
Производња одевних предмета и крзна	59534	15494	31232	12808	7177	19027	16139	17191	Manufacture of wearing apparel and fur
Произв. коже и предмета од коже, обуће	55143	25820	13592	15731	13868	19660	21392	223	Manufacture of leather arti- cles, footwear
Прерада и производи од дрвета и плуте	21854	6032	12594	3228	4934	5425	11325	170	Manuf. of wood and prod- ucts of wood and cork
Произв. целулозе, папира и прерада папира	346780	311752	34234	794	3605	38237	304938	-	Manuf. of pulp, paper and paper products
Издавање, штампање и репродукција	460775	26622	415163	18990	55889	335077	61139	8670	Publishing, printing and reproduction
Произв. кокса и деривата нафте	953308	599188	330948	23172	133606	402835	381358	35509	Manuf. of coke and refined petroleum produc.
Произв. хемикалија и хемијских производа	3840025	1168798	1752061	919166	740604	963227	2064008	72186	Manuf. of chemicals and chemical products
Произв. производа од гуме и пластике	733445	252148	271999	209298	38881	404626	288740	1198	Manuf. of rubber and plastic products
Произв. производа од осталих минерала	2355772	863456	1382896	109420	754253	1104580	473400	23539	Manuf. of other non-metallic mineral prod.
Произв. основних метала	620714	141469	452597	26648	89442	311586	219558	128	Manuf. of basic metals

¹⁾ Остварене инвестиције представљају физички остварену изградњу инвестиционих објеката и извршену израду или набавку инвестиционих добара током године, без обзира на то да ли је и када је извршена њихова исплата.

²⁾ Обухваћени су и задружни, мешовити и државни облик својине.

³⁾ Подаци се односе и на модернизацију, доградњу и проширење капацитета.

¹⁾ Realized investments present physically realized construction of infrastructure and completed manufacture or purchase of investment goods during a year regardless of payment thereof.

²⁾ Cooperatives, mixed and state ownership included.

³⁾ Data relate to modernization, building onto and extension of facilities.

**9.6. ОСТВАРЕНЕ ИНВЕСТИЦИЈЕ, ПО КАРАКТЕРУ ИЗГРАДЊЕ,
ТЕХНИЧКОЈ СТРУКТУРИ И НАМЕНИ, 2004.¹⁾ (наставка)
Друштвена својина ²⁾
хиљ. дин.**

**REALIZED INVESTMENTS BY TYPE OF CONSTRUCTION,
TECHNICAL STRUCTURE AND PURPOSE, 2004¹⁾ (continued)
Social ownership ²⁾
thous. din.**

	Укупно Total	Карактер изградње Type of construction			Техничка структура Technical structure				
		нови капа- цитети New facilities	рекон- струкци- ја ³⁾ Reconst- ruction ³⁾	одржа- вање Maintenance	грађе- вински радови Construc- tional works	опрема с монтажом Equipment with assembling		остало Other	
						домаћа Domestic	увозна Imported		
Произв. металних производа, осим машина	473322	75682	175967	221673	73629	214285	185334	74	Manuf. of metal products, except machinery
Произв. осталих машина и уређаја	482014	173227	193018	115769	131001	279334	69398	2281	Manuf. of machinery and equipment n.e.c.
Произв. канцеларијских и рачунских машина	13305	-	-	13305	-	164	13141	-	Manuf. of office machinery and computers
Произв. др. електричних машина и апарата	297318	1463	258429	37426	33689	84449	176415	2765	Manuf. of elect. machinery and apparatus n.e.c.
Произв. радио, ТВ и комуникационе опреме	215992	145087	41242	29663	40624	28509	142886	3973	Manuf. of radio, TV and communication equip.
Произв. прецизних и оптичких инструмената	21342	-	4188	17154	618	17866	2858	-	Manuf. of precision and optical instruments
Произв. моторних возила и приколица	183176	5945	137825	39406	6227	112287	60927	3735	Manuf. of motor vehicles and trailers
Произв. осталих саобраћајних средстава	105369	4647	54823	45899	39334	41925	24110	-	Manuf. of other transport equipment
Произв. намештаја и сл. производа	52179	19813	9745	22621	6968	37942	7091	178	Manuf. of furniture and simi- lar products
Рециклажа	26491	467	12991	13033	402	19297	6792	-	Recycling
Производња електричне енергије, гаса и воде	20200863	7667449	11215440	1317974	7393147	4083946	8221178	502592	Electricity, gas and water supply
Произв. електричне енергије, гаса и топле воде	14901348	3934420	9838680	1128248	3212669	3395501	7839764	453414	Electricity, gas and hot water supply
Пречишћавање и дистри- буција воде	5299515	3733029	1376760	189726	4180478	688445	381414	49178	Purification and distribution of water
Грађевинарство	22410946	7595426	13106875	1708645	17881413	1937444	1773372	818717	Construction
Трговина на велико и мало, оправка	2955422	882762	841145	1231515	1650357	1000090	130320	174655	Wholesale and retail trade, repair
Продаја и оправка возила	469328	398427	21852	49049	384168	83557	1076	527	Sale and repair of vehicles
Трговина на велико и посредовање	1082403	262684	46158	773561	550934	330176	60122	141171	Wholesale trade and com- mission trade
Трговина на мало, осим возилима; оправка	1403691	221651	773135	408905	715255	586357	69122	32957	Retail trade, except vehicles; repair
Хотели и ресторани	681994	102445	433167	146382	260216	389693	31675	410	Hotels and restaurants
Саобраћај, складиштење и везе	37212093	18073776	9242342	9895975	12059572	9927978	10641097	4583446	Transport, storage and communications
Копнени саобраћај и цевоводни транспорт	7248635	2129081	4288805	830749	3228889	1602345	2325580	91821	Land transport; transport via pipelines
Водени саобраћај	57158	33001	12906	11251	-	55193	129	1836	Water transport
Ваздушни саобраћај	413201	413201	-	-	27059	194127	188113	3902	Air transport

¹⁾ Остварене инвестиције представљају физички остварену изградњу инвестиционих објеката и извршену израду или набавку инвестиционих добара током године, без обзира на то да ли је и када је извршена њихова исплата.

²⁾ Обухваћени су и задружни, мешовити и државни облик својине.

³⁾ Подаци се односе и на модернизацију, доградњу и проширење капацитета.

¹⁾ Realized investments present physically realized construction of infrastructure and completed manufacture or purchase of investment goods during a year regardless of payment thereof.

²⁾ Cooperatives, mixed and state ownership included.

³⁾ Data relate to modernization, building onto and extension of facilities.

9.6. ОСТВАРЕНЕ ИНВЕСТИЦИЈЕ, ПО КАРАКТЕРУ ИЗГРАДЊЕ, ТЕХНИЧКОЈ СТРУКТУРИ И НАМЕНИ, 2004.¹⁾ (наставак)REALIZED INVESTMENTS BY TYPE OF CONSTRUCTION, TECHNICAL STRUCTURE AND PURPOSE, 2004¹⁾ (continued)Друштвена својина²⁾Social ownership²⁾

хиљ. дин.

thous. din.

	Укупно Total	Карактер изградње Type of construction			Техничка структура Technical structure				
		нови капа- цитети New facilities	рекон- струкци- ја ³⁾ Reconst- ruction ³⁾	одржа- вање Mainte- nance	грађе- вински радови Constru- ctional works	опрема с монтажом Equipment with assembling		остало Other	
						домаћа Domestic	увозна Imported		
Пратеће активности и путничке агенције	2036845	124133	1072320	840392	826387	285957	694415	230086	Supporting and travel agen- cies activities
Поштанске активности и телекомуникације	27456254	15374360	3868311	8213583	7977237	7790356	7432860	4255801	Post activities and telecom- munications
Финансијско посредовање	5817205	2180803	2892840	743562	2715336	1249855	1296942	555072	Financial intermediation
Финансијско посредовање	5224757	1970112	2662123	592522	2414514	1152664	1230423	427156	Financial intermediation
Осигурање и пензијски фондови	449864	79098	219726	151040	292865	96655	43357	16987	Insurance and pension funding
Др. послови у финансијском посредовању	142584	131593	10991	-	7957	536	23162	110929	Other activities in financial intermediation
Послови с некретностима, изнајмљивање	8335319	6795894	1098834	440591	7319213	593055	281833	141218	Real estate activities; renting
Послови с некретностима	6308518	6137531	114872	56115	6233343	41238	22197	11740	Real estate activities
Изнајмљивање машина и опреме	45122	-	3541	41581	1943	43179	-	-	Renting of machinery and equipment
Компјутерске и сродне активности	10668	-	206	10462	16	10591	41	20	Computer and related activi- ties
Истраживање и развој	363172	30303	286159	46710	22063	199898	130750	10461	Research and development
Остале пословне активности	1607839	628060	694056	285723	1061848	298149	128845	118997	Other business activities
Државна управа и социјално осигурање	8954140	3151667	4696521	1105952	5401015	2381504	899401	272220	Public administration and social insurance
Образовање	2529523	460397	1462457	606669	1169857	1146891	180637	32138	Education
Здравствени и социјални рад	4962396	1262312	1756503	1943581	1170004	1620264	2148242	23886	Health and social work
Др. комуналне, друштвене и личне услуге	5885783	3806124	1341822	737837	3748709	1048346	586523	502205	Other comm., social and personal services
Одстрањивање отпадака, смећа и сл.	2084189	1379685	248210	456294	1406020	386892	270650	20627	Sewage and refuse disposal and similar activities
Делатност организација на бази учлањења	30326	13745	12271	4310	8670	6004	15425	227	Activities of membership organizations
Спортске, културне и сл. активности	3112326	1769486	1068160	274680	2139863	638619	276435	57409	Sporting, cultural and similar activities
Остале услужне делатности	658942	643208	13181	2553	194156	16831	24013	423942	Other service activities

¹⁾ Остварене инвестиције представљају физички остварену изградњу инвестиционих објеката и извршену израду или набавку инвестиционих добара током године, без обзира на то да ли је и када је извршена њихова исплата.

²⁾ Обухваћени су и задружни, мешовити и државни облик својине.

³⁾ Подаци се односе и на модернизацију, доградњу и проширење капацитета.

¹⁾ Realized investments present physically realized construction of infrastructure and completed manufacture or purchase of investment goods during a year regardless of payment thereof.

²⁾ Cooperatives, mixed and state ownership included.

³⁾ Data relate to modernization, building onto and extension of facilities.

**9.6. ОСТВАРЕНЕ ИНВЕСТИЦИЈЕ, ПО КАРАКТЕРУ ИЗГРАДЊЕ,
ТЕХНИЧКОЈ СТРУКТУРИ И НАМЕНИ, 2004.¹⁾ (наставак)
Друштвена својина ²⁾
хиљ. дин.**

**REALIZED INVESTMENTS BY TYPE OF CONSTRUCTION,
TECHNICAL STRUCTURE AND PURPOSE, 2004¹⁾ (continued)
Social ownership ²⁾
thous. din.**

	Укупно Total	Карактер изградње Type of construction			Техничка структура Technical structure				
		нови капаци- тети New facilities	рекон- струкци- ја ³⁾ Reconst- ruction ³⁾	одржа- вање Maintenance	грађе- вински радови Constru- ction works	опрема с монтажом Equipment with assembling		остало Other	
						домаћа Domestic	увозна Imported		
Централна Србија - Central Serbia									
Свега	123445066	50704451	53216212	19524403	55457364	27657157	31683370	8647175	All
Пољопривреда, лов и шумарство	1686235	370494	722554	593187	577335	296306	234781	577813	Agriculture, hunting and forestry
Пољопривреда, лов и услуге	836791	200759	127226	508806	195815	207726	125514	307736	Agriculture, hunting and services
Узгој, искоришћавање шума и услуге	384524	6779	377745	-	91150	48366	-	245008	Forestry, logging and ser- vices
Водопривреда	464920	162956	217583	84381	290370	40214	109267	25069	Water works supply
Рибарство	16119	-	16119	-	3354	12765	-	-	Fishing
Вађење руда и камена	3556607	2351105	782842	422660	1154506	1371993	614091	416017	Mining and quarrying
Вађење угља	3036313	2002291	669617	364405	1069540	1236335	327309	403129	Mining of coal
Вађење руда метала	101131	8485	61732	30914	22934	24094	47628	6475	Mining of metal ores
Вађење осталих руда и камена	419163	340329	51493	27341	62032	111564	239154	6413	Mining of other ores and stone
Прерађивачка индустрија	15664377	3284020	10567907	1812450	2793428	5049736	7183134	638079	Manufacturing
Произв. прехранбених производа и пића	4350147	792448	3319009	238690	528342	974391	2340812	506602	Manufacture of food prod- ucts and beverages
Произв. дуванских производа	3397388	362658	3034730	-	571755	787597	2038036	-	Manufacture of tobacco products
Произв. текстилних предива и тканина	66418	36496	1200	28722	1211	28343	36864	-	Manufacture of textile yarns and textiles
Произв. одевних предмета и крзна	46562	15422	30683	457	7177	17402	4792	17191	Manufacture of wearing apparel and fur
Произв. коже и предмета од коже, обуће	40551	25820	13592	1139	13868	15625	10835	223	Manufacture of leather arti- cles, footwear
Прерада и производи од дрвета и плуте	18233	4904	12048	1281	4830	2011	11222	170	Manuf. of wood and prod- ucts of wood and cork
Произв. целулозе, папира и прерада папира	253848	219091	34234	523	-	36797	217051	-	Manuf. of pulp, paper and paper products
Издавање, штампање и репродукција	371498	9254	347204	15040	26101	299081	39437	6879	Publishing, printing and reproduction
Произв. кокса и деривата нафте	56565	-	55800	765	20980	10115	14680	10790	Manuf. of coke and refined petroleum produc.
Произв. хемикалија и хемијских производа	2097273	222030	1160125	715118	472611	502826	1061104	60732	Manuf. of chemicals and chemical products
Произв. производа од гуме и пластике	703046	247189	258587	197270	37194	381655	283127	1070	Manuf. of rubber and plastic products
Произв. производа од осталих минерала	2285781	843619	1339721	102441	737850	1051810	472582	23539	Manuf. of other non-metallic mineral prod.
Произв. основних метала	590182	141469	440638	8075	85488	293818	210876	-	Manuf. of basic metals

¹⁾ Остварене инвестиције представљају физички остварену изградњу инвестиционих објеката и извршену изграду или набавку инвестиционих добара током године, без обзира на то да ли је и када је извршена њихова исплата.

²⁾ Обухваћени су и задружни, мешовити и државни облик својине.

³⁾ Подаци се односе и на модернизацију, доградњу и проширење капацитета.

¹⁾ Realized investments present physically realized construction of infrastructure and completed manufacture or purchase of investment goods during a year regardless of payment thereof.

²⁾ Cooperatives, mixed and state ownership included.

³⁾ Data relate to modernization, building onto and extension of facilities.

9.6. ОСТВАРЕНЕ ИНВЕСТИЦИЈЕ, ПО КАРАКТЕРУ ИЗГРАДЊЕ, ТЕХНИЧКОЈ СТРУКТУРИ И НАМЕНИ, 2004.¹⁾ (наставка)Друштвена својина ²⁾

хиљ. дин.

REALIZED INVESTMENTS BY TYPE OF CONSTRUCTION, TECHNICAL STRUCTURE AND PURPOSE, 2004¹⁾ (continued)Social ownership ²⁾

thous. din.

	Укупно Total	Карактер изградње Type of construction			Техничка структура Technical structure				
		нови капа- цитети New facilities	рекон- струкци- ја ³⁾ Reconst- ruction ³⁾	одржа- вање Maintenance	грађе- вински радови Construc- tional works	опрема с монтажом Equipment with assem- bling		остало Other	
						домаћа Domestic	увозна Imported		
Произв. металних производа, осим машина	352056	30210	109374	212472	55886	152552	143544	74	Manuf. of metal products, except machinery
Произв. осталих машина и уређаја	442322	160015	186304	96003	124300	248880	66861	2281	Manuf. of other machinery and equipment n.e.c.
Произв. канцеларијских и рачунских машина	13305	-	-	13305	-	164	13141	-	Manuf. of office machinery and computers
Произв. др. електричних машина и апарата	53066	1463	14715	36888	14406	33074	4944	642	Manuf. of elect. machinery and apparatus n.e.c.
Произв. радио, ТВ и комуникационе опреме	215992	145087	41242	29663	40624	28509	142886	3973	Manuf. of radio, TV and communication equip.
Произв. прецизних и оптичких инструмената	15262	-	1052	14210	618	13733	911	-	Manuf. of precision and optical instruments
Произв. моторних возила и приколица	153334	1918	118810	32606	6227	83132	60240	3735	Manuf. of motor vehicles and trailers
Произв. осталих саобраћајних средстава	76799	4647	27760	44392	38900	37899	-	-	Manuf. of other transport equipment
Произв. намештаја и сл.	41884	19813	8088	13983	4658	34651	2397	178	Manuf. of furniture and simi- lar products
Рециклажа	22865	467	12991	9407	402	15671	6792	-	Recycling
Производња електричне енергије, гаса и воде	16827341	5076007	10750391	1000943	5957191	2500294	7893133	476723	Electricity, gas and water supply
Произв. електричне енергије, гаса и топле воде	12282076	1850859	9546002	885215	2274781	2036433	7540364	430498	Electricity, gas and hot water supply
Пречишћавање и дистрибуција воде	4545265	3225148	1204389	115728	3682410	463861	352769	46225	Purification and distribution of water
Грађевинарство	18281199	7026175	9755288	1499736	14205055	1760118	1625332	690694	Construction
Трговина на велико и мало, оправка	2208676	678808	698904	830964	1188468	729394	118568	172246	Wholesale and retail trade, repair
Продаја и оправка возила	460897	391313	21852	47732	378039	81255	1076	527	Sale and repair of vehicles
Трговина на велико и посредовање	712563	259827	45435	407301	347803	170319	53270	141171	Wholesale trade and com- mission trade
Трговина на мало, осим возилима; оправка	1035216	27668	631617	375931	462626	477820	64222	30548	Retail trade, except vehicles; repair
Хотели и ресторани	645595	102113	403670	139812	240665	372959	31561	410	Hotels and restaurants
Саобраћај, складиштење и везе	33241455	16253405	7724202	9263848	10485332	9118841	9383810	4253472	Transport, storage and communications
Копнени саобраћај и цевоводни транспорт	5197237	1315918	3086997	794322	2252215	1353034	1531099	60889	Land transport; transport via pipelines
Водени саобраћај	48416	33001	4369	11046	-	46451	129	1836	Water transport
Ваздушни саобраћај	404982	404982	-	-	27059	191198	183422	3303	Air transport

¹⁾ Остварене инвестиције представљају физички остварену изградњу инвестиционих објеката и извршену изграду или набавку инвестиционих добара током године, без обзира на то да ли је и када је извршена њихова исплата.

²⁾ Обухваћени су и задружни, мешовити и државни облик својине.

³⁾ Подаци се односе и на модернизацију, доградњу и проширење капацитета.

¹⁾ Realized investments present physically realized construction of infrastructure and completed manufacture or purchase of investment goods during a year regardless of payment thereof.

²⁾ Cooperatives, mixed and state ownership included.

³⁾ Data relate to modernization, building onto and extension of facilities.

**9.6. ОСТВАРЕНЕ ИНВЕСТИЦИЈЕ, ПО КАРАКТЕРУ ИЗГРАДЊЕ,
ТЕХНИЧКОЈ СТРУКТУРИ И НАМЕНИ, 2004.¹⁾ (наставак)
Друштвена својина ²⁾
хиљ. дин.**

**REALIZED INVESTMENTS BY TYPE OF CONSTRUCTION,
TECHNICAL STRUCTURE AND PURPOSE, 2004¹⁾ (continued)
Social ownership ²⁾
thous. din.**

	Укупно <i>Total</i>	Карактер изградње <i>Type of construction</i>			Техничка структура <i>Technical structure</i>				
		нови капа- цитети <i>New facilities</i>	рекон- струкци- ја ³⁾ <i>Reconst- ruction ³⁾</i>	одржа- вање <i>Mainte- nance</i>	грађе- вински радови <i>Constru- ction works</i>	опрема с монтажом <i>Equipment with assembling</i>		остало <i>Other</i>	
						домаћа <i>Domestic</i>	увозна <i>Imported</i>		
Пратеће активности и путничке агенције	1985679	110029	1052427	823223	799737	261441	694415	230086	Supporting and travel agen- cies activities
Поштанске активности и телекомуникације	25605141	14389475	3580409	7635257	7406321	7266717	6974745	3957358	Post activities and telecom- munications
Финансијско посредовање	4866549	1802353	2447682	616514	2187144	1040636	1113679	525090	Financial intermediation
Финансијско посредовање	4400975	1610874	2237887	552214	1917246	980434	1089197	414098	Financial intermediation
Осигурање и пензијски фондови	322990	59886	198804	64300	261941	59666	1320	63	Insurance and pension funding
Др. послови у финансијском посредовању	142584	131593	10991	-	7957	536	23162	110929	Other activities in financial intermediation
Послови с некретнинама, изнајмљивање	7605431	6208118	1042800	354513	6749381	459288	266286	130476	Real estate activities; renting
Послови с некретнинама	6012211	5855093	105816	51302	5943753	39000	18674	10784	Real estate activities
Изнајмљивање машина и опреме	41581	-	-	41581	-	41581	-	-	Renting of machinery and equipment
Компјутерске и сродне активности	158	-	-	158	-	158	-	-	Computer and related activi- ties
Истраживање и развој	330579	1393	286159	43027	22063	169944	128111	10461	Research and development
Остале пословне активности	1220902	351632	650825	218445	783565	208605	119501	109231	Other business activities
Државна управа и социјално осигурање	8706849	3093532	4552319	1060998	5301191	2263028	877430	265200	Public administration and social insurance
Образовање	1760985	300691	1156289	304005	836537	801174	113025	10249	Education
Здравствени и социјални рад	3418511	879993	1454693	1083825	648685	981823	1776329	11674	Health and social work
Др. комуналне, друштвене и личне услуге	4959137	3277637	1140552	540948	3129092	898802	452211	479032	Other comm., social and personal services
Одстрањивање отпадака, смећа и сл.	1401452	1001052	86955	313445	954919	284939	153640	7954	Sewage and refuse disposal and similar activities
Делатност организација на бази учлањења	14649	-	11473	3176	1582	4457	8553	57	Activities of membership organizations
Спортске, културне и сл. активности	2904607	1650569	1031064	222974	1998033	593490	266005	47079	Sporting, cultural and similar activities
Остале услужне делатности	638429	626016	11060	1353	174558	15916	24013	423942	Other service activities

¹⁾ Остварене инвестиције представљају физички остварену изградњу инвестиционих објеката и извршену израду или набавку инвестиционих добара током године, без обзира на то да ли је и када је извршена њихова исплата.

²⁾ Обухваћени су и задружни, мешовити и државни облик својине.

³⁾ Подаци се односе и на модернизацију, доградњу и проширење капацитета.

¹⁾ Realized investments present physically realized construction of infrastructure and completed manufacture or purchase of investment goods during a year regardless of payment thereof.

²⁾ Cooperatives, mixed and state ownership included.

³⁾ Data relate to modernization, building onto and extension of facilities.

9.6. ОСТВАРЕНЕ ИНВЕСТИЦИЈЕ, ПО КАРАКТЕРУ ИЗГРАДЊЕ, ТЕХНИЧКОЈ СТРУКТУРИ И НАМЕНИ, 2004.¹⁾ (наставак)Друштвена својина ²⁾

хиљ. дин.

REALIZED INVESTMENTS BY TYPE OF CONSTRUCTION, TECHNICAL STRUCTURE AND PURPOSE, 2004¹⁾ (continued)Social ownership ²⁾

thous. din.

	Укупно Total	Карактер изградње Type of construction			Техничка структура Technical structure				
		нови капа- цитети New facilities	рекон- струкци- ја ³⁾ Reconst- ruction ³⁾	одржа- вање Mainte- nance	грађе- вински радови Constru- ction works	опрема с монтажом Equipment with assembling		остало Other	
						домаћа Domestic	увозна Imported		
Војводина - Vojvodina									
Свега	29484398	11610626	10997625	6876147	12248554	8049303	7780293	1406248	Total
Пољопривреда, лов и шумарство	1980761	321360	575901	1083500	163084	415831	843424	558422	Agriculture, hunting and forestry
Пољопривреда, лов и услуге	1898335	314727	522068	1061540	156883	388172	795208	558072	Agriculture, hunting and services
Водопривреда	82426	6633	53833	21960	6201	27659	48216	350	Water works supply
Рибарство	38051	10080	485	27486	29641	8323	-	87	Fishing
Вађење руда и камена	1589085	1517357	71728	-	1002667	473064	104471	8883	Mining and quarrying
Вађење угља	71728	-	71728	-	61668	873	304	8883	Mining of coal
Вађење сирове нафте и гаса, услуге	1517357	1517357	-	-	940999	472191	104167	-	Mining of crude petroleum and natural gas
Прерађивачка индустрија	8452545	2481606	3388355	2582584	1213064	2699376	4292542	247563	Manufacturing
Производња прехранбених производа и пића	4888625	713146	2004311	2171168	689560	1465994	2525851	207220	Manufacture of food products and beverages
Произв. дуванских производа	30002	23768	6234	-	30002	-	-	-	Manufacture of tobacco products
Произв. текстилних предива и тканина	66484	-	5234	61250	10871	52449	3164	-	Manufacture of textile yarns and textiles
Произв. одевних предмета и крзна	12972	72	549	12351	-	1625	11347	-	Manufacture of wearing apparel and fur
Произв. коже и предмета од коже, обуће	14592	-	-	14592	-	4035	10557	-	Manufacture of leather articles, footwear
Прерада и производи од дрвета и плуте	3621	1128	546	1947	104	3414	103	-	Manuf. of wood and products of wood and cork
Произв. целулозе, папира и прерада папира	92932	92661	-	271	3605	1440	87887	-	Manuf. of pulp, paper and paper products
Издавање, штампање и репродукција	89277	17368	67959	3950	29788	35996	21702	1791	Publishing, printing and reproduction
Произв. кокса и деривата нафте	896743	599188	275148	22407	112626	392720	366678	24719	Manuf. of coke and refined petroleum production
Произв. хемикалија и хемијских производа	1742752	946768	591936	204048	267993	460401	1002904	11454	Manuf. of chemicals and chemical products
Произв. производа од гуме и пластике	30399	4959	13412	12028	1687	22971	5613	128	Manuf. of rubber and plastic products
Произв. производа од осталих минерала	69991	19837	43175	6979	16403	52770	818	-	Manuf. of other non-metallic mineral prod.
Произв. основних метала	30532	-	11959	18573	3954	17768	8682	128	Manuf. of basic metals

¹⁾ Остварене инвестиције представљају физички остварену изградњу инвестиционих објеката и извршену израду или набавку инвестиционих добара током године, без обзира на то да ли је и када је извршена њихова исплата.

²⁾ Обухваћени су и задружни, мешовити и државни облик својине.

³⁾ Подаци се односе и на модернизацију, доградњу и проширење капацитета.

¹⁾ Realized investments present physically realized construction of infrastructure and completed manufacture or purchase of investment goods during a year regardless of payment thereof.

²⁾ Cooperatives, mixed and state ownership included.

³⁾ Data relate to modernization, building onto and extension of facilities.

**9.6. ОСТВАРЕНЕ ИНВЕСТИЦИЈЕ, ПО КАРАКТЕРУ ИЗГРАДЊЕ,
ТЕХНИЧКОЈ СТРУКТУРИ И НАМЕНИ, 2004.¹⁾ (наставак)
Друштвена својина ²⁾
хиљ. дин.**

**REALIZED INVESTMENTS BY TYPE OF CONSTRUCTION,
TECHNICAL STRUCTURE AND PURPOSE, 2004¹⁾ (continued)
Social ownership ²⁾
thous. din.**

Клас. дит.	Укупно Total	Карактер изградње Type of construction			Техничка структура Technical structure				
		нови капа- цитети New facilities	рекон- струкци- ја ³⁾ Reconst- ruction ³⁾	одржа- вање Mainte- nance	грађе- вински радови Constru- ction works	опрема с монтажом Equipment with assembling		остало Other	
						домаћа Domestic	увозна Imported		
Произв. металних производа, осим машина	121266	45472	66593	9201	17743	61733	41790	-	Manuf. of metal products, except machinery
Произв. осталих машина и уређаја	39692	13212	6714	19766	6701	30454	2537	-	Manuf. of machinery and equipment n.e.c.
Произв. др. електричних машина и апарата	244252	-	243714	538	19283	51375	171471	2123	Manuf. of elect. machinery and apparatus n.e.c.
Произв. прецизних и оптичких инструмената	6080	-	3136	2944	-	4133	1947	-	Manuf. of precision and optical instruments
Произв. моторних возила и приколица	29842	4027	19015	6800	-	29155	687	-	Manuf. of motor vehicles and trailers
Произв. осталих саобраћајних средстава	28570	-	27063	1507	434	4026	24110	-	Manuf. of other transport equipment
Произв. намештаја и сл. производа	10295	-	1657	8638	2310	3291	4694	-	Manuf. of furniture and similar products
Рециклажа	3626	-	-	3626	-	3626	-	-	Recycling
Производња електричне енергије, гаса и воде	3373522	2591442	465049	317031	1435956	1583652	328045	25869	Electricity, gas and water supply
Произв. електричне енергије, гаса и топле воде	2619272	2083561	292678	243033	937888	1359068	299400	22916	Electricity, gas and hot water supply
Пречишћавање и дистри- буција воде	754250	507881	172371	73998	498068	224584	28645	2953	Purification and distribution of water
Грађевинарство	4129747	569251	3351587	208909	3676358	177326	148040	128023	Construction
Трговина на велико и мало, оправка	746746	203954	142241	400551	461889	270696	11752	2409	Wholesale and retail trade, repair
Продаја и оправка возила	8431	7114	-	1317	6129	2302	-	-	Sale and repair of vehicles
Трговина на велико и посредовање	369840	2857	723	366260	203131	159857	6852	-	Wholesale trade and com- mission trade
Трговина на мало, осим возилима; оправка	368475	193983	141518	32974	252629	108537	4900	2409	Retail trade, except vehi- cles; repair
Хотели и ресторани	36399	332	29497	6570	19551	16734	114	-	Hotels and restaurants
Саобраћај, складиштење и везе	3970638	1820371	1518140	632127	1574240	809137	1257287	329974	Transport, storage and communications
Копнени саобраћај и цевоводни транспорт	2051398	813163	1201808	36427	976674	249311	794481	30932	Land transport; transport via pipelines
Водени саобраћај	8742	-	8537	205	-	8742	-	-	Water transport
Ваздушни саобраћај	8219	8219	-	-	-	2929	4691	599	Air transport

¹⁾ Остварене инвестиције представљају физички остварену изградњу инвестиционих објеката и извршену израду или набавку инвестиционих добара током године, без обзира на то да ли је и када је извршена њихова исплата.

²⁾ Обухваћени су и задружни, мешовити и државни облик својине.

³⁾ Подаци се односе и на модернизацију, доградњу и проширење капацитета.

¹⁾ Realized investments present physically realized construction of infrastructure and completed manufacture or purchase of investment goods during a year regardless of payment thereof.

²⁾ Cooperatives, mixed and state ownership included.

³⁾ Data relate to modernization, building onto and extension of facilities.

9.6. ОСТВАРЕНЕ ИНВЕСТИЦИЈЕ, ПО КАРАКТЕРУ ИЗГРАДЊЕ, ТЕХНИЧКОЈ СТРУКТУРИ И НАМЕНИ, 2004.¹⁾ (наставак)Друштвена својина ²⁾

хиљ. дин.

REALIZED INVESTMENTS BY TYPE OF CONSTRUCTION, TECHNICAL STRUCTURE AND PURPOSE, 2004¹⁾ (continued)Social ownership ²⁾

thous. din.

	Укупно Total	Карактер изградње Type of construction			Техничка структура Technical structure				
		нови капа- цитети New facilities	рекон- струкци- ја ³⁾ Reconst- ruction ³⁾	одржа- вање Maintenance	грађе- вински радови Constru- ction works	опрема с монтажом Equipment with assembling		остало Other	
						домаћа Domestic	увозна Imported		
Пратеће активности и путничке агенције	51166	14104	19893	17169	26650	24516	-	-	Supporting and travel agen- cies activities
Поштанске активности и телекомуникације	1851113	984885	287902	578326	570916	523639	458115	298443	Post activities and telecom- munications
Финансијско посредовање	950656	378450	445158	127048	528192	209219	183263	29982	Financial intermediation
Финансијско посредовање	823782	359238	424236	40308	497268	172230	141226	13058	Financial intermediation
Осигурање и пензијски фондови	126874	19212	20922	86740	30924	36989	42037	16924	Insurance and pension funding
Послови с некретнинама, изнајмљивање	729888	587776	56034	86078	569832	133767	15547	10742	Real estate activities; renting
Послови с некретнинама	296307	282438	9056	4813	289590	2238	3523	956	Real estate activities
Изнајмљивање машина и опреме	3541	-	3541	-	1943	1598	-	-	Renting of machinery and equipment
Компјутерске и сродне активности	10510	-	206	10304	16	10433	41	20	Computer and related activi- ties
Истраживање и развој	32593	28910	-	3683	-	29954	2639	-	Research and development
Остале пословне активности	386937	276428	43231	67278	278283	89544	9344	9766	Other business activities
Државна управа и социјално осигурање	247291	58135	144202	44954	99824	118476	21971	7020	Public administration and social insurance
Образовање	768538	159706	306168	302664	333320	345717	67612	21889	Education
Здравствени и социјални рад	1543885	382319	301810	859756	521319	638441	371913	12212	Health and social work
Др. комуналне, друштвене и личне услуге	926646	528487	201270	196889	619617	149544	134312	23173	Other comm., social and personal services
Одстрањивање отпадака, смећа и сл.	682737	378633	161255	142849	451101	101953	117010	12673	Sewage and refuse disposal and similar activities
Делатност организација на бази учлањења	15677	13745	798	1134	7088	1547	6872	170	Activities of membership organizations
Спортске, културне и сл. активности	207719	118917	37096	51706	141830	45129	10430	10330	Sporting, cultural and similar activities
Остале услужне делатности	20513	17192	2121	1200	19598	915	-	-	Other service activities

¹⁾ Остварене инвестиције представљају физички остварену изградњу инвестиционих објеката и извршену израду или набавку инвестиционих добара током године, без обзира на то да ли је и када је извршена њихова исплата.

²⁾ Обухваћени су и задружни, мешовити и државни облик својине.

³⁾ Подаци се односе и на модернизацију, доградњу и проширење капацитета.

¹⁾ Realized investments present physically realized construction of infrastructure and completed manufacture or purchase of investment goods during a year regardless of payment thereof.

²⁾ Cooperatives, mixed and state ownership included.

³⁾ Data relate to modernization, building onto and extension of facilities.

9.7. ИСПЛАТЕ ЗА ИНВЕСТИЦИЈЕ, ПО ИЗВОРИМА

ФИНАНСИРАЊА, 2004.¹⁾Друштвена својина ²⁾

хиљ. дин.

PAYMENTS FOR INVESTMENTS BY PRINCIPAL SOURCES OF FINANCING, 2004¹⁾Social ownership ²⁾

thous. din.

		Инвестиције у основна средства, по изворима финансирања <i>Fixed capital formation by sources of financing</i>					Инвестиције у средства заједничке потрошње <i>Investment in assets of collective consumption</i>	
	Укупно <i>Total</i>	свега <i>All</i>	сопствена средства <i>Own resources</i>	удружена средства <i>Pooled resources</i>	финансијски кредити <i>Financial credits</i>	средства друштвених фондова <i>Resources from social funds</i>		
РЕПУБЛИКА СРБИЈА - REPUBLIC OF SERBIA								
Укупно	148988676	146797757	103354144	3072281	16137355	24233977	2190919	Total
Пољопривреда, лов и шумарство	3661815	3661273	2809936	84396	249540	517401	542	Agriculture, hunting and forestry
Пољопривреда, лов и услуге	2759667	2759667	2333222	79359	189583	157503	-	Agriculture, hunting and services
Узгој, искоришћавање шума и услуге	375831	375831	297969	-	-	77862	-	Forestry, logging and services
Водопривреда	526317	525775	178745	5037	59957	282036	542	Water works supply
Рибарство	22560	22560	22560	-	-	-	-	Fishing
Вађење руда и камена	2467688	2467688	2231795	-	234511	1382	-	Mining and quarrying
Вађење угља	407596	407596	406214	-	-	1382	-	Mining of coal
Вађење сирове нафте и гаса, услуге	1549909	1549909	1549909	-	-	-	-	Mining of crude petroleum and natural gas
Вађење руда урана и торијума	94571	94571	94571	-	-	-	-	Mining of uranium and thorium ores
Вађење руда метала	415612	415612	181101	-	234511	-	-	Mining of metal ores
Вађење осталих руда и камена								Mining of other ores and stone
Прерађивачка индустрија	25071109	25054548	21501603	631829	2812051	109065	16561	Manufacturing
Произ. прехранбених производа и пића	9121858	9109009	8159672	505274	365907	78156	12849	Manufacture of food products and beverages
Произв. дуванских производа	3476761	3476761	3474761	-	2000	-	-	Manufacture of tobacco products
Произв. текстилних предива и тканина	145125	145125	128812	-	16313	-	-	Manufacture of textile yarns and textiles
Произв. одевних предмета и крзна	51901	51901	23651	4787	6272	17191	-	Manufacture of wearing apparel and fur
Произв. коже и предмета од коже, обуће	55003	55003	50003	-	5000	-	-	Manufacture of leather articles, footwear
Прерада и производи од дрвета и плуте	21189	21189	15977	200	100	4912	-	Manuf. of wood and products of wood and cork
Произв. целулозе, папира и прерада папира	422840	422840	226869	-	195971	-	-	Manuf. of pulp, paper and paper products
Издавање, штампање и репродукција	382132	382132	352970	-	25356	3806	-	Publishing, printing and reproduction
Произв. кокса и деривата нафте	903601	903601	903601	-	-	-	-	Manuf. of coke and refined petroleum produc.
Произв. хемикалија и хемијских производа	4627719	4627719	3470743	101922	1055054	-	-	Manuf. of chemicals and chemical products
Произв. производа од гуме и пластике	746967	746967	326874	-	420093	-	-	Manuf. of rubber and plastic products
Произв. производа од осталих минерала	2257073	2257073	2207770	494	43809	5000	-	Manuf. of other non-metallic mineral prod.

¹⁾ Исплатама за инвестиције сматрају се новчана улагања у основна средства током године, без обзира на то да ли је и када је извршена њихова изградња, израда или набавка. Поред исплата извршених у готовом новцу, чеком, вирманом или другим налогом, као исплате исказују се и инвестиције по основу интерне реализације, прираста основног стада, дугогодишњих засада и сл.

²⁾ Обухваћени су и задружни, мешовити и државни облик својине.

¹⁾ Payments for investment are investments into fixed assets in cash in the course of a year in which the payments were effected, regardless of the time of their construction or purchase. Besides payments in cash, by checks, to orders, investments on the basis of internal realization, increase of basic herd, long-standing plants, etc. are shown as payments.

²⁾ Cooperatives, mixed and state ownership included.

9.7. ИСПЛАТЕ ЗА ИНВЕСТИЦИЈЕ, ПО ИЗВОРИМА
ФИНАНСИРАЊА, 2004.¹⁾ (наставак)PAYMENTS FOR INVESTMENTS BY PRINCIPAL
SOURCES OF FINANCING, 2004¹⁾ (continued)Друштвена својина ²⁾Social ownership ²⁾

хиљ. дин.

thous. din.

	Укупно Total	Инвестиције у основна средства, по изворима финансирања Fixed capital formation by sources of financing					Инвести- ције у средства заједничке потрошње Investment in assets of collective consump- tion	
		свега All	сопствена средства Own resources	удружена средства Pooled resources	финансиј- ски кре- дити Financial credits	средства друшт- вених фондова Resources from social funds		
Произв. основних метала	660368	660368	450581	8407	201380	-	-	Manuf. of basic metals
Произв. металних производа, осим машина	431718	430547	406285	10745	13517	-	1171	Manuf. of metal products, except machinery
Произв. осталих машина и уређаја	476933	476463	468345	-	8118	-	470	Manuf. of machinery and equip- ment n.e.c.
Произв. канцеларијских и рачунских машина	13305	13305	13305	-	-	-	-	Manuf. of office machinery and computers
Произв. др. електричних машина и апарата	294815	292745	71867	-	220878	-	2070	Manuf. of elect. machinery and apparatus n.e.c.
Произв. радио, ТВ и комуникационе опреме	155056	155056	153672	-	1384	-	-	Manuf. of radio, TV and commu- nication equip.
Произв. прецизних и оптичких инструмената	17867	17867	14607	-	3260	-	-	Manuf. of precision and optical instruments
Произв. моторних возила и приколица	184792	184792	184792	-	-	-	-	Manuf. of motor vehicles and trailers
Произв. осталих саобраћајних средстава	107504	107504	107504	-	-	-	-	Manuf. of other transport equip- ment
Произв. намештаја и сл. производа	489286	489286	268439	-	220847	-	-	Manuf. of furniture and similar products
Рециклажа	27296	27295	20503	-	6792	-	1	Recycling
Производња електричне енергије, гаса и воде	19092514	18756337	14810945	1791441	465758	1688193	336177	Electricity, gas and water supply
Произв. електричне енергије, гаса и топле воде	16084639	15753187	13618134	1743637	167404	224012	331452	Electricity, gas and hot water supply
Пречишћавање и дистрибуција воде	3007875	3003150	1192811	47804	298354	1464181	4725	Purification and distribution of water
Грађевинарство	6148420	6140652	4040351	81641	725491	1293169	7768	Construction
Трговина на велико и мало, оправка	5465382	5464551	1704571	88642	3671338	-	831	Wholesale and retail trade, repair
Продаја и оправка возила	3317361	3316894	68725	-	3248169	-	467	Sale and repair of vehicles
Трговина на велико и посредовање	1036291	1035927	1005380	-	30547	-	364	Wholesale trade and commis- sion trade
Трговина на мало, осим возилима; оправка	1111730	1111730	630466	88642	392622	-	-	Retail trade, except vehicles; repair
Хотели и ресторани	683971	678517	608353	44201	25963	-	5454	Hotels and restaurants
Саобраћај, складиштење и везе	32135729	30903579	26943863	-	2450177	1509539	1232150	Transport, storage and com- munications
Копнени саобраћај и цефоводни транспорт	6633921	6582168	3069351	-	2059920	1452897	51753	Land transport; transport via pipelines
Водени саобраћај	46233	46233	25653	-	580	20000	-	Water transport
Ваздушни саобраћај	372224	371124	328731	-	42393	-	1100	Air transport

¹⁾ Исплатама за инвестиције сматрају се новчана улагања у основна средства током године, без обзира на то да ли је и када је извршена њихова изградња, израда или набавка. Поред исплата извршених у готовом новцу, чеком, вирманом или другим налогом, као исплате исказују се и инвестиције по основу интерне реализације, прираста основног стада, дугогодишњих засада и сл.

²⁾ Обухваћени су и задружни, мешовити и државни облик својине.

¹⁾ Payments for investment are investments into fixed assets in cash in the course of a year in which the payments were effected, regardless of the time of their construction or purchase. Besides payments in cash, by checks, to orders, investments on the basis of internal realization, increase of basic herd, long-standing plants, etc. are shown as payments.

²⁾ Cooperatives, mixed and state ownership included.

9.7. ИСПЛАТЕ ЗА ИНВЕСТИЦИЈЕ, ПО ИЗВОРИМА

ФИНАНСИРАЊА, 2004.¹⁾ (наставак)Друштвена својина ²⁾

хиљ. дин.

PAYMENTS FOR INVESTMENTS BY PRINCIPAL
SOURCES OF FINANCING, 2004¹⁾ (continued)Social ownership ²⁾

thous. din.

	Укупно Total	Инвестиције у основна средства, по изворима финансирања Fixed capital formation by sources of financing					Инвести- ције у средства заједничке потрошње Investment in assets of collective consump- tion	
		свега All	сопствена средства Own resources	удружена средства Pooled resources	финанси- ски кре- дити Financial credits	средства друшт- вених фондова Resources from social funds		
Праћење активности и путничке агенције	1793363	1793363	1410321	-	346400	36642	-	Supporting and travel agencies activities
Поштанске активности и телекомуникације	23289988	22110691	22109807	-	884	-	1179297	Post activities and telecommuni- cations
Финансијско посредовање	5841259	5839936	5608194	51845	145065	34832	1323	Financial intermediation
Финансијско посредовање	5271058	5271058	5040777	51845	143604	34832	-	Financial intermediation
Осигурање и пензијски фондови	434428	433105	431644	-	1461	-	1323	Insurance and pension funding
Др. послови у финансијском посредовању	135773	135773	135773	-	-	-	-	Other activities in financial inter- mediation
Послови с некретностима, изнајмљивање	9129663	9128281	7816280	91828	164252	1055921	1382	Real estate activities; renting
Послови с некретностима	1826547	1826547	1780617	33059	4867	8004	-	Real estate activities
Изнајмљивање машина и опreme	45122	45122	20331	-	24791	-	-	Renting of machinery and equipment
Компјутерске и сродне активности	364	364	364	-	-	-	-	Computer and related activities
Истраживање и развој	351665	350579	283270	-	21028	46281	1086	Research and development
Остале пословне активности	6905965	6905669	5731698	58769	113566	1001636	296	Other business activities
Државна управа и социјално осигурање	29218176	28665925	8419527	39692	5049773	15156933	552251	Public administration and social insurance
Образовање	2482830	2465546	1619718	7656	9742	828430	17284	Education
Здравствени и социјални рад	4721195	4714999	3750237	135401	55941	773420	6196	Health and social work
Др. комуналне, друштвене и личне услуге	2846365	2833365	1466211	23709	77753	1265692	13000	Other comm., social and per- sonal services
Одстрањивање отпадака, смећа и сл.	882351	882351	501019	23409	75427	282496	-	Sewage and refuse disposal and similar activities
Делатност организација на базу учлањења	157516	157516	156483	-	1033	-	-	Activities of membership organi- zations
Спортске, културне и сл. активности	1347322	1334322	784942	300	1293	547787	13000	Sporting, cultural and similar activities
Остале услужне делатности	459176	459176	23767	-	-	435409	-	Other service activities

¹⁾ Исплатама за инвестиције сматрају се новчана улагања у основна средства током године, без обзира на то да ли је и када је извршена њихова изградња, израда или набавка. Поред исплата извршених у готовом новцу, чеком, вирманом или другим налогом, као исплате исказују се и инвестиције по основу интерне реализације, прираста основног стада, дугогодишњих засада и сл.

²⁾ Обухваћени су и задржани, мешовити и државни облик својине.

¹⁾ Payments for investment are investments into fixed assets in cash in the course of a year in which the payments were effected, regardless of the time of their construction or purchase. Besides payments in cash, by checks, to orders, investments on the basis of internal realization, increase of basic herd, long-standing plants, etc. are shown as payments.

²⁾ Cooperatives, mixed and state ownership included.

9.7. ИСПЛАТЕ ЗА ИНВЕСТИЦИЈЕ, ПО ИЗВОРИМА

ФИНАНСИРАЊА, 2004.¹⁾ (наставка)Друштвена својина²⁾

хиљ. дин.

PAYMENTS FOR INVESTMENTS BY PRINCIPAL
SOURCES OF FINANCING, 2004¹⁾ (continued)Social ownership²⁾

thous. din.

	Укупно Total	Инвестиције у основна средства, по изворима финансирања Fixed capital formation by sources of financing					Инвести- ције у средства заједничке потрошње Investment in assets of collective consump- tion	
		свега All	сопствена средства Own resources	удружена средства Pooled resources	финанси- ски кре- дити Financial credits	средства друшт- вених фондова Resources from social funds		
Произв. основних метала	629951	629951	432571	-	197380	-	-	Manuf. of basic metals
Произв. металних производа, осим машина	334953	333782	309520	10745	13517	-	1171	Manuf. of metal products, except machinery
Произв. осталих машина и уређаја	450891	450421	442303	-	8118	-	470	Manuf. of machinery and equip- ment n.e.c.
Произв. канцеларијских и рачунских машина	13305	13305	13305	-	-	-	-	Manuf. of office machinery and computers
Произв. др. електричних машина и апарата	53066	53066	53066	-	-	-	-	Manuf. of elect. machinery and apparatus n.e.c.
Произв. радио, ТВ и комуникационе опреме	155056	155056	153672	-	1384	-	-	Manuf. of radio, TV and commu- nication equip.
Произв. прецизних и оптичких инструмената	14456	14456	11196	-	3260	-	-	Manuf. of precision and optical instruments
Произв. моторних возила и приколица	154972	154972	154972	-	-	-	-	Manuf. of motor vehicles and trailers
Произв. осталих саобраћајних средстава	78934	78934	78934	-	-	-	-	Manuf. of other transport equip- ment
Произв. намештаја и сл. производа	482102	482102	261255	-	220847	-	-	Manuf. of furniture and similar products
Рециклажа	24623	24622	17830	-	6792	-	1	Recycling
Производња електричне енергије, гаса и воде	17501329	17165326	13541658	1779260	438684	1405724	336003	Electricity, gas and water supply
Произв. електричне енергије, гаса и топле воде	14967503	14636051	12566076	1734384	155404	180187	331452	Electricity, gas and hot water supply
Пречишћавање и дистрибуција воде	2533826	2529275	975582	44876	283280	1225537	4551	Purification and distribution of water
Грађевинарство	4727121	4719534	2902050	54207	691732	1071545	7587	Construction
Трговина на велико и мало, оправка	4911532	4910701	1161373	88642	3660686	-	831	Wholesale and retail trade, repair
Продаја и оправка возила	3316182	3315715	67546	-	3248169	-	467	Sale and repair of vehicles
Трговина на велико и посредовање	680147	679783	649236	-	30547	-	364	Wholesale trade and commis- sion trade
Трговина на мало, осим возилима; оправка	915203	915203	444591	88642	381970	-	-	Retail trade, except vehicles; repair
Хотели и ресторани	640856	635402	570526	44201	20675	-	5454	Hotels and restaurants
Саобраћај, складиштење и везе	31753295	30521145	26582628	-	2432689	1505828	1232150	Transport, storage and com- munications
Копнени саобраћај и цевоводни транспорт	6270998	6219245	2727627	-	2042432	1449186	51753	Land transport; transport via pipelines
Водени саобраћај	37491	37491	16911	-	580	20000	-	Water transport
Ваздушни саобраћај	372224	371124	328731	-	42393	-	1100	Air transport

¹⁾ Исплатама за инвестиције сматрају се новчана улагања у основна средства током године, без обзира на то да ли је и када је извршена њихова изградња, израда или набавка. Поред исплата извршених у готовом новцу, чеком, вирманом или другим налогом, као исплате исказују се и инвестиције по основу интерне реализације, прираста основног стада, дугогодишњих засада и сл.

²⁾ Обухваћени су и задружни, мешовити и државни облик својине.

¹⁾ Payments for investment are investments into fixed assets in cash in the course of a year in which the payments were effected, regardless of the time of their construction or purchase. Besides payments in cash, by checks, to orders, investments on the basis of internal realization, increase of basic herd, long-standing plants, etc. are shown as payments.

²⁾ Cooperatives, mixed and state ownership included.

9.7. ИСПЛАТЕ ЗА ИНВЕСТИЦИЈЕ, ПО ИЗВОРИМА
ФИНАНСИРАЊА, 2004.¹⁾ (наставак)Друштвена својина²⁾

хил. дин.

PAYMENTS FOR INVESTMENTS BY PRINCIPAL
SOURCES OF FINANCING, 2004¹⁾ (continued)Social ownership²⁾

thous. din.

	Укупно <i>Total</i>	Инвестиције у основна средства, по изворима финансирања <i>Fixed capital formation by sources of financing</i>					Инвести- ције у средства заједничке потрошње <i>Investment in assets of collective consump- tion</i>	
		свега <i>All</i>	сопствена средства <i>Own resources</i>	удружена средства <i>Pooled resources</i>	финанси- ски кре- дити <i>Financial credits</i>	средства друшт- вених фондова <i>Resources from social funds</i>		
Пратеће активности и путничке агенције	1782594	1782594	1399552	-	346400	36642	-	Supporting and travel agencies activities
Поштанске активности и телекомуникације	23289988	22110691	22109807	-	884	-	1179297	Post activities and telecommuni- cations
Финансијско посредовање	4938854	4937531	4766582	47135	91154	32660	1323	Financial intermediation
Финансијско посредовање	4536597	4536597	4367109	47135	89693	32660	-	Financial intermediation
Осигурање и пензијски фондови	266484	265161	263700	-	1461	-	1323	Insurance and pension funding
Др. послови у финансијском посредовању	135773	135773	135773	-	-	-	-	Other activities in financial inter- mediation
Послови с некретнинама, изнајмљивање	8603971	8602589	7477583	54638	110904	959464	1382	Real estate activities; renting
Послови с некретнинама	1755869	1755869	1745769	-	4867	5233	-	Real estate activities
Изнајмљивање машина и опreme	41581	41581	16790	-	24791	-	-	Renting of machinery and equip- ment
Компјутерске и сродне активности	158	158	158	-	-	-	-	Computer and related activities
Истраживање и развој	322790	321704	271395	-	4028	46281	1086	Research and development
Остале пословне активности	6483573	6483277	5443471	54638	77218	907950	296	Other business activities
Државна управа и социјално осигурање	28483454	27931554	7959580	260	5037886	14933828	551900	Public administration and social insurance
Образовање	1696278	1678994	992898	7503	9711	668882	17284	Education
Здравствени и социјални рад	3280525	3275889	2607023	6209	54284	608373	4636	Health and social work
Др. комуналне, друштвене и личне услуге	2197340	2184340	992490	451	20682	1170717	13000	Other comm., social and per- sonal services
Одстрањивање отпадака, смећа и сл.	447896	447896	225140	151	18356	204249	-	Sewage and refuse disposal and similar activities
Делатност организација на базу учлањења	11411	11411	10378	-	1033	-	-	Activities of membership organi- zations
Спортске, културне и сл. активности	1279760	1266760	734108	300	1293	531059	13000	Sporting, cultural and similar activities
Остале услужне делатности	458273	458273	22864	-	-	435409	-	Other service activities

¹⁾ Исплатама за инвестиције сматрају се новчана улагања у основна средства током године, без обзира на то да ли је и када је извршена њихова изградња, израда или набавка. Поред исплата извршених у готовом новцу, чеком, вирманом или другим налогом, као исплате исказују се и инвестиције по основу интерне реализације, прираста основног стада, дугогодишњих засада и сл.

²⁾ Обухваћени су и задружни, мешовити и државни облик својине.

¹⁾ Payments for investment are investments into fixed assets in cash in the course of a year in which the payments were effected, regardless of the time of their construction or purchase. Besides payments in cash, by checks, to orders, investments on the basis of internal realization, increase of basic herd, long-standing plants, etc. are shown as payments.

²⁾ Cooperatives, mixed and state ownership included.

9.7. ИСПЛАТЕ ЗА ИНВЕСТИЦИЈЕ, ПО ИЗВОРИМА

ФИНАНСИРАЊА, 2004.¹⁾ (наставак)Друштвена својина²⁾

хиљ. дин.

PAYMENTS FOR INVESTMENTS BY PRINCIPAL
SOURCES OF FINANCING, 2004¹⁾ (continued)Social ownership²⁾

thous. din.

		Инвестиције у основна средства, по изворима финансирања <i>Fixed capital formation by sources of financing</i>					Инвестиције у средства заједничке потрошње <i>Investment in assets of collective consumption</i>	
	Укупно <i>Total</i>	свега <i>All</i>	сопствена средства <i>Own resources</i>	удружена средства <i>Pooled resources</i>	финансијски кредити <i>Financial credits</i>	средства друштвених фондова <i>Resources from social funds</i>		
Војводина - <i>Vojvodina</i>								
Свега	21700733	21696397	17609348	866590	1840579	1379880	4336	All
Пољопривреда, лов и шумарство	1987441	1987441	1662860	79359	192741	52481	-	Agriculture, hunting and forestry
Пољопривреда, лов и услуге	1912700	1912700	1616130	79359	164730	52481	-	Agriculture, hunting and services
Водопривреда	74741	74741	46730	-	28011	-	-	Water works supply
Рибарство	15144	15144	15144	-	-	-	-	Fishing
Вађење руда и камена	1549909	1549909	1549909	-	-	-	-	Mining and quarrying
Вађење сирове нафте и гаса, услуге	1549909	1549909	1549909	-	-	-	-	Mining of crude petroleum and natural gas
Прерађивачка индустрија	9117290	9115220	7147576	513681	1375672	78291	2070	Manufacturing
Производња прехранбених производа и пића	5599863	5599863	4745457	505274	270976	78156	-	Manufacture of food products and beverages
Произв. дуванских производа	23768	23768	21768	-	2000	-	-	Manufacture of tobacco products
Произв. текстилних предива и тканина	64470	64470	62394	-	2076	-	-	Manufacture of textile yarns and textiles
Произв. одевних предмета и крзна	12900	12900	12900	-	-	-	-	Manufacture of wearing apparel and fur
Произв. коже и предмета од коже, обуће	14592	14592	14592	-	-	-	-	Manufacture of leather articles, footwear
Прерада и производи од дрвета и плуте	3580	3580	3580	-	-	-	-	Manuf. of wood and products of wood and cork
Произв. целулозе, папира и прерада папира	82134	82134	12338	-	69796	-	-	Manuf. of pulp, paper and paper products
Издавање, штампање и репродукција	98212	98212	98077	-	-	135	-	Publishing, printing and reproduction
Произв. кокса и деривата нафте	847036	847036	847036	-	-	-	-	Manuf. of coke and refined petroleum production
Произв. хемикалија и хемијских производа	1784921	1784921	991083	-	793838	-	-	Manuf. of chemicals and chemical products
Произв. производа од гуме и пластике	30005	30005	20897	-	9108	-	-	Manuf. of rubber and plastic products
Произв. производа од осталих минерала	89178	89178	86178	-	3000	-	-	Manuf. of other non-metallic mineral prod.

¹⁾ Исплатама за инвестиције сматрају се новчана улагања у основна средства током године, без обзира на то да ли је и када је извршена њихова изградња, израда или набавка. Поред исплата извршених у готовом новцу, чеком, вирманом или другим налогом, као исплате исказују се и инвестиције по основу интерне реализације, прираста основног стада, дугогодишњих засада и сл.

²⁾ Обухваћени су и задружни, мешовити и државни облик својине.

¹⁾ Payments for investment are investments into fixed assets in cash in the course of a year in which the payments were effected, regardless of the time of their construction or purchase. Besides payments in cash, by checks, to orders, investments on the basis of internal realization, increase of basic herd, long-standing plants, etc. are shown as payments.

²⁾ Cooperatives, mixed and state ownership included.

9.7. ИСПЛАТЕ ЗА ИНВЕСТИЦИЈЕ, ПО ИЗВОРИМА
ФИНАНСИРАЊА, 2004.¹⁾ (наставак)Друштвена својина ²⁾PAYMENTS FOR INVESTMENTS BY PRINCIPAL
SOURCES OF FINANCING, 2004¹⁾ (continued)Social ownership ²⁾

хиљ. дин.

thous. din.

	Укупно Total	Инвестиције у основна средства, по изворима финансирања Fixed capital formation by sources of financing					Инвести- ције у средства заједничке потрошње Investment in assets of collective consump- tion	
		свега All	сопствена средства Own resources	удружена средства Pooled resources	финансиј- ски кре- дити Financial credits	средства друшт- вених фондова Resources from social funds		
Произв. основних метала	30417	30417	18010	8407	4000	-	-	Manuf. of basic metals
Произв. металних производа, осим машина	96765	96765	96765	-	-	-	-	Manuf. of metal products, except machinery
Произв. осталих машина и уређаја	26042	26042	26042	-	-	-	-	Manuf. of machinery and equip- ment n.e.c.
Произв. др. електричних машина и апарата	241749	239679	18801	-	220878	-	2070	Manuf. of elect. machinery and apparatus n.e.c.
Произв. прецизних и оптичких инструмената	3411	3411	3411	-	-	-	-	Manuf. of precision and optical instruments
Произв. моторних возила и приколица	29820	29820	29820	-	-	-	-	Manuf. of motor vehicles and trailers
Произв. осталих саобраћајних средстава	28570	28570	28570	-	-	-	-	Manuf. of other transport equip- ment
Произв. намештаја и сл. производа	7184	7184	7184	-	-	-	-	Manuf. of furniture and similar products
Рециклажа	2673	2673	2673	-	-	-	-	Recycling
Производња електричне енергије, гаса и воде	1591185	1591011	1269287	12181	27074	282469	174	Electricity, gas and water supply
Произв. електричне енергије, гаса и топле воде	1117136	1117136	1052058	9253	12000	43825	-	Electricity, gas and hot water supply
Пречишћавање и дистрибуција воде	474049	473875	217229	2928	15074	238644	174	Purification and distribution of water
Грађевинарство	1421299	1421118	1138301	27434	33759	221624	181	Construction
Трговина на велико и мало, оправка	553850	553850	543198	-	10652	-	-	Wholesale and retail trade, repair
Продаја и оправка возила	1179	1179	1179	-	-	-	-	Sale and repair of vehicles
Трговина на велико и посредовање	356144	356144	356144	-	-	-	-	Wholesale trade and commis- sion trade
Трговина на мало, осим возилима; оправка	196527	196527	185875	-	10652	-	-	Retail trade, except vehicles; repair
Хотели и ресторани	43115	43115	37827	-	5288	-	-	Hotels and restaurants
Саобраћај, складиштење и везе	382434	382434	361235	-	17488	3711	-	Transport, storage and com- munications
Копнени саобраћај и цевоводни транспорт	362923	362923	341724	-	17488	3711	-	Land transport; transport via pipelines
Водени саобраћај	8742	8742	8742	-	-	-	-	Water transport
Пратеће активности и путничке агенције	10769	10769	10769	-	-	-	-	Supporting and travel agencies activities

¹⁾ Исплатама за инвестиције сматрају се новчана улагања у основна средства током године, без обзира на то да ли је и када је извршена њихова изградња, израда или набавка. Поред исплата извршених у готовом новцу, чеком, вирманом или другим налогом, као исплате исказују се и инвестиције по основу интерне реализације, прираста основног стада, дугогодишњих засада и сл.

²⁾ Обухваћени су и задружни, мешовити и државни облик својине.

¹⁾ Payments for investment are investments into fixed assets in cash in the course of a year in which the payments were effected, regardless of the time of their construction or purchase. Besides payments in cash, by checks, to orders, investments on the basis of internal realization, increase of basic herd, long-standing plants, etc. are shown as payments.

²⁾ Cooperatives, mixed and state ownership included.

9.7. ИСПЛАТЕ ЗА ИНВЕСТИЦИЈЕ, ПО ИЗВОРИМА

ФИНАНСИРАЊА, 2004.¹⁾ (наставак)Друштвена својина²⁾

хиљ. дин.

PAYMENTS FOR INVESTMENTS BY PRINCIPAL SOURCES OF FINANCING, 2004¹⁾ (continued)Social ownership²⁾

thous. din.

	Укупно <i>Total</i>	Инвестиције у основна средства, по изворима финансирања <i>Fixed capital formation by sources of financing</i>					Инвестиције у средства заједничке потрошње <i>Investment in assets of collective consumption</i>	
		свега <i>All</i>	сопствена средства <i>Own resources</i>	удружена средства <i>Pooled resources</i>	финансијски кредити <i>Financial credits</i>	средства друштвених фондова <i>Resources from social funds</i>		
Финансијско посредовање	902405	902405	841612	4710	53911	2172	-	Financial intermediation
Финансијско посредовање	734461	734461	673668	4710	53911	2172	-	Financial intermediation
Осигурање и пензијски фондови	167944	167944	167944	-	-	-	-	Insurance and pension funding
Послови с некретностима, изнајмљивање	525692	525692	338697	37190	53348	96457	-	Real estate activities; renting
Послови с некретностима	70678	70678	34848	33059	-	2771	-	Real estate activities
Изнајмљивање машина и опреме	3541	3541	3541	-	-	-	-	Renting of machinery and equipment
Компјутерске и сродне активности	206	206	206	-	-	-	-	Computer and related activities
Истраживање и развој	28875	28875	11875	-	17000	-	-	Research and development
Остале пословне активности	422392	422392	288227	4131	36348	93686	-	Other business activities
Државна управа и социјално осигурање	734722	734371	459947	39432	11887	223105	351	Public administration and social insurance
Образовање	786552	786552	626820	153	31	159548	-	Education
Здравствени и социјални рад	1440670	1439110	1143214	129192	1657	165047	1560	Health and social work
Др. комуналне, друштвене и личне услуге	649025	649025	473721	23258	57071	94975	-	Other comm., social and personal services
Одстрањивање отпадака, смећа и сл.	434455	434455	275879	23258	57071	78247	-	Sewage and refuse disposal and similar activities
Делатност организација на бази учлањења	146105	146105	146105	-	-	-	-	Activities of membership organizations
Спортске, културне и сл. активности	67562	67562	50834	-	-	16728	-	Sporting, cultural and similar activities
Остале услужне делатности	903	903	903	-	-	-	-	Other service activities

¹⁾ Исплатама за инвестиције сматрају се новчана улагања у основна средства током године, без обзира на то да ли је и када је извршена њихова изградња, израда или набавка. Поред исплата извршених у готовом новцу, чеком, вирманом или другим налогом, као исплате исказују се и инвестиције по основу интерне реализације, прираста основног стада, дугогодишњих засада и сл.

²⁾ Обухваћени су и задружни, мешовити и државни облик својине.

¹⁾ Payments for investment are investments into fixed assets in cash in the course of a year in which the payments were effected, regardless of the time of their construction or purchase. Besides payments in cash, by checks, to orders, investments on the basis of internal realization, increase of basic herd, long-standing plants, etc. are shown as payments.

²⁾ Cooperatives, mixed and state ownership included.

НОВАЦ

Извори и методи прикупљања података

За прикупљање и обраду података монетарне статистике надлежна је Народна банка Србије.

Обухватност

Подаци о потраживањима и обавезама исказују се према институционалним секторима (домаћи сектор и иностранство) и према финансијским инструментима. Сви подаци се исказују у милионима динара, са стањем на крају периода (године). Девизне позиције исказују се у динарској противвредности – по средњем дневном девизном курсу НБС, на крају периода. Годишње серије дају се према дефинитивним књиговодственим подацима.

Дефиниције

Новчана маса M1 обухвата готов новац у оптицају и депозитни новац. Депозитни новац чине средства на рачунима на којима се могу вршити плаћања без икаквих ограничења, тј. на жиро, текућим и другим рачунима власника новчаних средстава, укључујући и новчана средства на рачунима локалне самоуправе.

Новчана маса M2, поред новчане масе M1, укључује и остале динарске орочене депозите (краткорочне и дугорочне).

Новчана маса M3, поред M2, укључује краткорочне и дугорочне девизне депозите (без старе девизне штедње).

Динарски примарни новац, по ужој дефиницији, обухвата готов новац у оптицају и банкарске динарске резерве.

Девизне резерве Народне банке Србије чине: злато (тј. вредност злата у трезору НБС, обрачуната по текућој тржишној цени, и вредност злата у иностранству), специјална права учешћа, девизе и ефективни страни новац, као и иностране хартије од вредности.

Девизне резерве банака чине: ефективни страни новац у трезору и у благајни, депозити у иностранству и чекови у инострану валути.

Платни биланс израђује Народна банка Србије, у складу с методологијом Међународног монетарног фонда. Као извори података за израду платног биланса користе се месечна саопштења о увозу и извозу робе, извештаји комерцијалних банака и Народне банке Србије о платном промету оствареном с иностранством – за неробне трансакције, и извештаји Народне банке Србије о кредитно-финансијским трансакцијама с иностранством. Подаци о страним директним инвестицијама и званичној помоћи добијају се од Министарства финансија Републике Србије.

Платни биланс се исказује у америчким доларима (USD), а прерачунавање вредности трансакције из оригиналних валута у извештајну валуту врши се применом званичних средњих курсева Народне банке Србије.

MONEY

Sources and methods of data collection

The National Bank of Serbia is responsible for Monetary Statistics data collection and processing.

Coverage

Data on claims and liabilities are shown according to institutional sectors (domestic and external) and financial instruments. All data are shown in million Dinars counter value with state at the end of the period (year). Foreign-exchange positions are shown in Dinar counter value at the daily middle rate for foreign exchange of NBS at the end of the period. Annual series are given according to final accounting data.

Definitions

The money supply M1 comprises cash in circulation and deposit money. Deposit money includes the assets on accounts, where the payment can be made without any restrictions, or on giro, current and other accounts of financial resources' owners, including also financial resources on the local self-management accounts.

The money supply M2 besides money supply M1 includes also other Dinar fixed-term deposits (short-term and long-term).

The money supply M3 besides M2, includes short-term and long-term foreign currency deposits (without frozen foreign currency households savings).

Dinar reserve money, includes cash in circulation and banking Dinar reserves.

Foreign exchange reserves of the NBS include: gold (i.e. the value of gold in the NBS vault calculated at the current market price, and gold held abroad), special drawing rights, foreign exchange, effective foreign currency as well as foreign stocks and bonds.

Foreign exchange reserves of banks include: effective foreign currency in the vaults and safes, deposits abroad and checks in foreign currency.

Balance of payments is made by National Bank of Serbia, according to International Monetary Fund methodology. For balance of payments, as a data sources, monthly statements on export and import of goods, commercial banks and National Bank of Serbia reports on realized foreign payments balance for invisible transactions and National Bank of Serbia reports on foreign credit-financial transactions, are used. Direct foreign investments data and official aid are obtained from the Ministry of Finances of the Republic of Serbia.

The balance of payments is shown in US dollars, and the transaction value conversion from original currencies into reporting currency, applying official National Bank of Serbia mean exchange rate is performed.

I. Подаци о вредности извоза и увоза робе добијају се из царинских декларација, које обрађује Републички завод за статистику Србије.

Подаци о вредности извоза и увоза услуга добијају се из извештаја о платном промету с иностранством, који се обавља преко комерцијалних банака и Народне банке Србије, према методологији ММФ-а, и обухватају: услуге у области туризма, саобраћаја, инвестиционе радове, услуге осигурања, финансијске услуге и др.

Рачун дохотка садржи приходе и расходе по основу камата из статистике платног промета с иностранством.

Текући трансфери на приходној страни приказују укупну вредност девизних дознака примљених из иностранства, полагање ефективних страних валута на девизне рачуне резидената код домаћих банака и дознаке из иностранства положене на девизне рачуне нерезидената. На расходној страни текућих трансфера приказан је целокупан одлив девиза резидената у иностранство.

Донације (званични трансфери - помоћ, и поклони добијени из иностранства) се исказују на основу статистике платног промета с иностранством и извештаја Министарства финансија Републике Србије.

II. Под финансијским трансакцијама подразумевају се директне стране инвестиције, дугорочни и средњерочни кредити, краткорочни кредити и депозити.

Стране директне инвестиције – нето, обухватају улагања страног капитала у домаћа предузећа и банке - у новцу, улагања домаћег капитала у страна предузећа и банке, наплате примљене за продати удео капитала у другом предузећу, продају и куповину непокретности у земљи односно иностранству, и улагање у роби.

Средњерочни и дугорочни кредити – нето, укључују податке из статистике кредитних односа Народне банке Србије са иностранством, која се базира на закљученим кредитним уговорима, регистрованим код Народне банке Србије, и отплатама доспелим по основу тих кредита.

Краткорочни кредити и депозити – нето, укључују податке из статистике платног промета с иностранством и обухватају кредите Народне банке Србије и других банака с роком отплате до годину дана.

Биланс Народне банке Србије (табела 11.7) приказује сва потраживања и обавезе Народне банке Србије, које произлазе из њеног пословања у земљи и из односа с иностранством. На страни активе приказани су токови креирања примарног новца, а на страни пасиве облици држања примарног новца.

Биланс комерцијалних банака (табела 11.8) обухвата потраживања и обавезе банака на територији Републике Србије. Биланс је агрегатни, то јест укључује и међусобне обавезе и потраживања банака. Банке су груписане према седиштима својих централа.

Биланс монетарних институција (табела 11.3) представља консолидовани биланс Народне банке Србије и комерцијалних банака, у коме су измирена одређена међусобна потраживања и обавезе.

I. Data related to exports and imports value of goods are obtained from customs declarations processed by the Republic Statistical Office of Serbia.

Data related to services exports and imports value are obtained from the report on foreign payment transactions performed through commercial banks and the National Bank of Serbia, according to IMF methodology and they include: tourist services, transport services, capital projects, insurance services, financial services, etc.

The income account includes incomes and expenditures on the basis of interests from the foreign payment transactions statistics.

Current transfers regarding incomes present total foreign remittance value received from abroad and effective foreign currencies deposits to the foreign currency accounts of the residents at domestic banks and remittances from abroad deposited to the foreign currency accounts of non-residents. Regarding expenditures of the current transfers, total currency abroad outflow has been presented.

Donations (official transfers - aid and grants from abroad) are presented on the basis of the external payment transactions statistics and the report of the Ministry of Finances of the Republic of Serbia.

II. Financial transactions include direct foreign investments, short-term and long-term credits, short-term credits and deposits.

Direct foreign investment - *net* include foreign capital investments into national enterprises and banks-in cash, domestic capital investments into foreign enterprises and banks, payments received for the capital share sold in other enterprise, sale and purchase of the real estate in the country or abroad and goods investment.

Middle-term and long-term credits - *net* include data from the foreign credit relations statistics of the National Bank of Serbia with abroad which is based on the concluded credit contracts registered at the National Bank of Serbia and payments became due according to these credits.

Short-term credits and deposits - *net* include data from the foreign payment transactions statistics as well as credits of the National Bank of Serbia and other banks with the repayment term within a period of one year.

The balance sheet of the NBS (table 11.7) covers all claims and liabilities of the NBS that result from its operations in the country and relations with the rest of the world. On the assets side, creation of reserve money is shown, and on the liabilities side, forms of holding reserve money are shown.

Balance sheet of commercial banks (table 11.8) comprises banks claims and liabilities on the territory of the Republic of Serbia. The balance sheet is aggregate i.e. includes claims and liabilities between banks. Banks have been grouped according to their head offices.

Balance sheet of monetary institutions (table 11.3) represents the consolidated balance sheet of the NBS and commercial banks in which definite mutual claims and liabilities have been set-off.

10.1. ОСНОВНИ МОНЕТАРНИ АГРЕГАТИ, 2003-2005.

Стање на крају године

мил. дин.

NET DOMESTIC ASSETS OF BANKS, 2003-2005

At the end of the year

mill. Din.

	2003	2004	2005	
Новчана маса M1	99544	111235	144884	Money supply M1
Готов новац у оптицају	42979	45165	53650	Cash in circulation
Депозитни новац	56565	66070	91234	Deposits
Новчана маса M2	124928	146604	192758	Money supply M2
Динарски орочени депозити	25384	35369	47874	Time deposits, in Dinars
Новчана маса M3	245062	323465	459650	Money supply M3
Девизни депозити	120134	176861	266894	Foreign currency deposits
Динарски примарни новац	69996	76969	94220	Reserve money, in Dinars
Банкарске динарске резерве код НБС	27017	31804	40570	Banks reserves by NBS, in Dinars
Девизне резерве НБС (у мил. USD)	3550	4245	5843	NBS foreign reserves (mill. USD)
Девизне резерве банака (у мил. USD)	886	902	698	Commercial bank foreign reserves (mill. USD)

Извор: Народна банка Србије.

Source: National Bank of Serbia.

10.2. НОВЧАНА МАСА M1, ПО СЕКТОРИМА, 2003-2005.

Стање на крају године

мил. дин.

MONEY SUPPLY M1, BY SECTORS, 2003-2005

At the end of the year

mill. Din.

	2003	2004	2005	
Финансијске институције	531	1022	1487	Financial institutions
Нефинансијске институције	41891	46662	65060	Non-financial institutions
Јавни сектор	1322	5123	5935	Public sector
Становништво	52157	54750	67104	Population
Непрофитне институције које служе становништву	3643	3678	5298	Non-profit service institutions

Извор: Народна банка Србије.

Source: National Bank of Serbia.

10.3. БИЛАНС МОНЕТАРНИХ ИНСТИТУЦИЈА, 2003-2005.

MONETARY INSTITUTIONS BALANCE, 2003-2005

Стање на крају године

At the end of the year

мил. дин.

mill. Din.

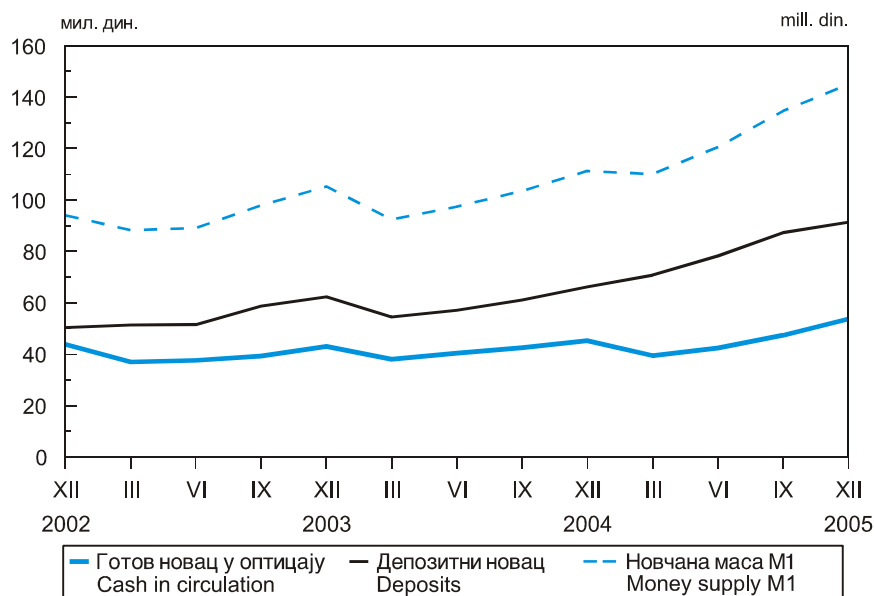
	2003	2004	2005	
Актива	465079	641434	947387	Assets
Девизна потраживања од иностранства	243044	298778	474205	Foreign assets
Домаћи кредити	165254	268356	383369	Domestic credit to
Држави	-8433	5064	-30245	Government
Другим секторима	173687	263292	413614	Other sectors
Финансијским институцијама	392	695	445	Financial institutions
Нефинансијским институцијама	141814	195186	282319	Non-financial institutions
Становништву	28643	64441	124937	Population
Осталим комитентима	1403	1268	2148	Other clients
Непрофитним институцијама	1435	1702	3765	Non-profit institutions
Потраживања од државе по основу старе девизне штедње	0	0	0	Claims from government for frozen f/c savings deposits
Остала актива	56781	74300	89813	Other assets
Пасива	465079	641434	947387	Liabilities
Девизне обавезе према иностранству	91938	155370	269138	Foreign liabilities
Новчана маса М3	245062	323465	459650	Money supply M3
Девизни депозити	120134	176861	266894	Foreign deposits
Новчана маса М2	124928	146604	192756	Money supply M2
Динарски орочени депозити	25384	35369	47872	Time deposits, in Dinars
Новчана маса М1	99544	111235	144884	Money supply M1
Стара девизна штедња	0	0	0	Frozen f/c savings deposits
Капитал и резерве	95373	118891	156920	Capital and reserves
Блокирани депозити	3124	1604	3270	Blocked deposits
Остала пасива	22834	36559	49458	Other liabilities
Салдо међубанкарских односа	6748	5545	8951	Interbank balance

Извор: Народна банка Србије.

Source: National Bank of Serbia.

Граф. 10.1. НОВЧАНА МАСА М1

MONEY SUPPLY M1



10.4. ДЕВИЗНЕ РЕЗЕРВЕ, 2003-2005.

FOREIGN EXCHANGE RESERVES, 2003-2005

мил. USD	2003	2004	2005	mill. USD
Девизне резерве - укупно	4436	5146	6541	Total foreign exchange reserves
Девизне резерве НБС	3550	4245	5843	Foreign exchange reserves of the National bank of Serbia
Злато	139	149	215	Gold
Специјална права вучења	0	0	30	Special drawing rights
Ефектива и депозити у иностранству	1864	1926	3014	Cash holdings and deposits abroad
Хартије од вредности	1546	2170	2583	Stocks and bonds
Девизне резерве банака	886	902	698	Foreign exchange reserves of commercial banks

Извор: Народна банка Србије.

Source: National Bank of Serbia

10.5. КРЕТАЊЕ ДЕВИЗНИХ КУРСЕВА, 1996-2005.

EXCHANGE RATES, 1996-2005

дин.	Аус- тријски шиллинг ATS (100)	Белгијски франак BEF (100)	Францус- ки франак FRF (100)	Холанд- ски гулден NLG (100)	Италијан- ска лира ITL (100)	Немачка марка DEM (100)	Швајцар- ски франак CHF (100)	Шведска круна SEK (100)	Британска фунта GBP (1)	Јапански јен JPY (100)	Амерички долар USD (1)	Din.
												EUR (1)

СТАЊЕ 31. ДЕЦЕМБРА - AS OF 31, DECEMBER

1996	46,90	16,01	97,91	293,99	0,33	330,00	380,50	74,67	8,67	4,42	5,13	...
1997	46,92	15,99	98,54	292,63	0,34	330,00	406,79	75,01	9,86	4,55	5,91	...
1998	85,31	29,07	178,73	532,48	0,61	600,00	734,91	124,14	16,86	8,71	10,03	...
1999	85,28	29,09	178,90	532,51	0,61	600,00	730,49	136,92	18,87	11,41	11,66	11,73
2000	426,40	145,45	894,50	2662,55	3,03	3000,00	3853,46	661,70	94,25	54,94	63,16	58,67
2001	433,90	148,01	910,20	2709,31	3,08	3052,69	4031,59	632,35	98,04	51,51	67,67	59,71
2002	4230,47	669,10	94,64	49,39	58,98	61,51
2003	4378,47	751,11	96,98	51,08	54,64	68,31
2004	5109,13	876,06	111,28	55,82	57,94	78,88
2005	5493,80	908,64	124,51	61,53	72,22	85,50

ПРОСЕЧНИ ГОДИШЊИ КУРС - AVERAGE ANNUAL EXCHANGE RATE

1996	46,91	16,03	97,07	294,52	0,32	330,00	401,98	74,03	7,75	4,57	4,97	...
1997	46,90	15,99	98,03	293,23	0,34	330,00	394,11	74,90	9,36	4,73	5,72	...
1998	75,77	25,83	158,99	472,88	0,54	533,04	644,14	117,32	15,44	7,12	9,32	...
1999	85,28	29,09	178,90	532,51	0,61	600,00	732,87	133,05	17,79	9,70	11,00	11,74
2000	111,20	37,93	233,28	694,39	0,79	782,40	972,00	177,07	24,64	19,16	16,40	15,04
2001	432,12	147,40	906,47	2698,55	0,03	3040,19	3935,50	643,11	95,57	54,64	66,36	59,45
2002	4135,47	662,28	96,49	51,39	64,40	60,68
2003	4278,57	713,04	94,04	49,70	57,58	65,06
2004	4701,37	795,18	106,90	53,98	58,38	72,57
2005	5353,89	893,22	121,17	60,57	66,71	82,91

Извор: Народна банка Србије.

Source: National Bank of Serbia.

**10.6. ПЛАТНИ БИЛАНС РЕПУБЛИКЕ СРБИЈЕ¹⁾,
2003-2005.
мил. USD**
**BALANCE OF PAYMENTS OF THE REPUBLIC OF SERBIA¹⁾,
2003-2005
mill. USD**

	2003	2004	2005	
Текуће трансакције	-1467	-2833	-2200	Current account
Роба	-4306	-6643	-5588	Goods
Извоз	2935	3726	4622	Visible exports
Увоз	-7241	-10369	-10210	Commodity imports
Услуге	210	187	2	Services
Извоз	1023	1455	1602	Export services
Увоз	-813	-1268	-1600	Import services
Доходак	-136	-222	-324	Income
Приходи	69	80	98	Receipts
Расходи	-205	-302	-422	Payments
Текући трансфери	2289	3370	3380	Current transfers
Приходи	2697	3943	4193	Receipts
Расходи	-408	-573	-813	Payments
Званични трансфери (донације)	476	475	330	Officials transfers
Капиталне и финансијске трансакције	2516	3075	4660	Capital and financial account
Капиталне трансакције	0	0	0	Capital account
Финансијске трансакције	2516	3075	4660	Financial account
Стране директне инвестиције, нето	1360	966	1475	Foreign direct investment, net
Средњерочни и дугорочни кредити, нето ²⁾	1000	1563	2197	Medium and long-term loans, net ²⁾
Краткорочни кредити и депозити, нето	66	449	439	Short-term credits and deposits, net
Остало, нето	95	51	423	Other, net
Комерцијалне банке, нето	-5	46	126	Commercial banks, net
Грешке и пропусти³⁾	-128	206	-433	Errors and omissions, net³⁾
Укупан биланс	921	448	2027	Overall balance
Девизне резерве Народне банке (повећање -)	-921	-448	-2027	Foreign exchange reserves of National Bank (increase -)

Извор: Народна банка Србије.

Source: National Bank of Serbia.

¹⁾ Од јануара 2003. године приказује се само платни биланс Републике Србије.¹⁾ From January 2003 only Balance of payments of the Republic of Serbia is shown.²⁾ Укључени су кредити ММФ-а.²⁾ IMF credits included.³⁾ Ставка Грешке и пропусти – нето, укључује краткорочне кредите и стварне грешке и пропусти.³⁾ Item errors and omissions, net, beside commodity exchange deficiency of Montenegro, include short-term trade credits, payments of exports of population, cross rates of exchange changes etc.

10.7. БИЛАНС НАРОДНЕ БАНКЕ СРБИЈЕ, 2003-2005.

BALANCE OF THE NATIONAL BANK OF SERBIA, 2003-2005

Стање на крају године

At the end of the year

мил. дин.

mill. Din.

	2003	2004	2005	
Актива	201972	261251	404062	Assets
Девизна потраживања од иностранства	193700	244837	420769	Foreign assets
Девизне резерве	193700	244837	420769	Foreign exchange reserves
Монетарно злато	7525	8529	15502	Monetary gold
Специјална права вучења	21	3	2183	Special drawing rights
Ефектива и девизе	186154	236305	403084	Cash holdings and deposits
Остала девизна актива	0	0	0	Other foreign assets
Домаћи кредити	-6315	-6736	-40705	Domestic credits
Нето потраживања од државе	-12049	-11528	-44126	Net claims from government
Кредити држави	19051	21427	15388	Credit to government
Депозити државе код НБС	31100	32955	59514	Government deposits by the NBS
Кредити банкама	5490	4594	3126	Credit to banks
Динарски	3774	3007	856	In Dinars
Девизни	1716	1587	2270	Foreign currency
Кредити другим секторима	244	198	295	Credits to other sectors
Остала актива	14587	23150	23998	Other assets
Пасива	201972	261251	404062	Liabilities
Девизне обавезе према иностранству	68479	74433	88684	Foreign liabilities
Кредити код ММФ-а	49896	55726	63007	Borrowing from IMF
Остале обавезе	18583	18707	25677	Other liabilities
Примарни новац	116308	149196	249129	Reserve money
Готов новац у оптицају	42979	45165	53650	Cash in circulation
Банкарске динарске резерве код НБС	27017	31804	40570	Banks' Dinar reserves by the NBS
Обавезна резерва	16212	20953	26046	Required reserves
Жиро рачуни и готовина	5110	5775	9765	Giro accounts and cash
Депозитни вишкови банака	5695	5076	4759	Deposit money surpluses
Динарски примарни новац	69996	76969	94220	Reserve money, in Dinars
Остали динарски депозити	2305	5456	6296	Other deposits, in Dinars
Банака	930	288	132	Banks
Локалне самоуправе	1313	5102	5923	Local government
Осталих комитената	62	66	241	Other clients
Девизни депозити осталих финансијских институција	645	897	1146	Foreign currency deposits of other financial institutions
Девизни депозити банака	43362	65874	147467	Foreign currency of banks
Обавезна резерва	9642	18497	147062	Required reserves
Други депозити банака	33720	47377	405	Other bank deposits
Благајнички записи	2223	1752	2419	NBS bills
Обавезе по основу репо трансакција	14409	Liabilities based on repurchase transactions
Депозити банака у ликвидацији	1715	501	562	Deposits of banks under liquidation
Капитал и резерве	2770	15738	22573	Capital and reserves
Остала пасива	10477	19631	26286	Other liabilities

Извор: Народна банка Србије.

Source: National Bank of Serbia.

10.8. БИЛАНС КОМЕРЦИЈАЛНИХ БАНАКА, 2003-2005.

Стање на крају године

BALANCE OF COMMERCIAL BANKS, 2003-2005

At the end of the year

мил. дин.

mill. Din.

	2003	2004	2005	
Актива	342821	484102	752076	Assets
Девизна потраживања од иностранства	49344	53941	53436	Foreign assets
Девизне резерве	45697	46877	46767	Foreign exchange reserves
Остала девизна актива	3647	7064	6669	Other foreign assets
Домаћи кредити	251283	379011	632825	Domestic credit
Нето потраживања од државе	3616	16592	13881	Net claims from government
Кредити држави	12328	21488	21983	Credits to government
Депозити државе	8712	4896	8102	Government deposits
Потраживања од државе по основу старе девизне штедње	0	0	0	Claims from government for frozen f/c saving deposits
Потраживања од НБС	74224	99325	205625	Claims on NBS
Готовина у благајни	4097	4281	7053	Vault cash
Резерве банака	22961	27522	33340	Bank reserves
Остали депозити	44936	66013	148337	Other deposits
Купљени благајнички записи	2230	1509	2419	Purchased NBS bills
Потраживања по основу репо трансакција	14476	Assets based on repurchase transactions
Кредити другим секторима	173443	263094	413319	Credit to other sectors
Осталим финансијским институцијама	392	695	445	Other financial institutions
Привреди	141774	195146	282310	Economy
Локалним органима управе	1403	1268	2148	Local government
Становништву	28439	64283	124651	Population
Непрофитним институцијама	1435	1702	3765	Non-profit institutions
Остала актива	42194	51150	65815	Other assets
Пасива	342821	484102	752075	Liabilities
Девизне обавезе према иностранству	23459	80937	180454	Foreign liabilities
Депозити по виђењу	55252	60968	85311	Demand deposits
Остале финансијске институције	531	1022	1487	Other financial institutions
Привреда	41891	46662	65060	Enterprises
Локални органи управе	9	21	12	Local government
Становништво	9178	9585	13454	Population
Непрофитне институције	3643	3678	5298	Non-profit institutions
Динарски штедни и орочени депозити	25322	35303	47633	Savings and time deposits, in Dinars
Остале финансијске институције	1293	1783	2550	Other financial institutions
Привреда	11515	19227	27752	Economy
Локални органи управе	6527	9213	11458	Local government
Становништво	4233	3152	3110	Population
Непрофитне институције	1754	1928	2763	Non-profit institutions
Девизни депозити	119489	175964	265746	Foreign currency deposits
Остале финансијске институције	1011	1450	3464	Other financial institutions
Привреда	47338	61484	68926	Economy
Локални органи управе	86	22	39	Local government
Становништво	69738	110714	190136	Population
Непрофитне институције	1316	2294	3181	Non-profit institutions
Обавезе према НБС	3850	1755	735	Liabilities to NBS
Стара девизна штедња	0	0	0	Frozen f/c savings deposits
Депозити правних лица у ликвидацији	1409	1103	2708	Deposits of enterprises undergoing liquidation
Капитал и резерве	92603	103153	134347	Capital and reserves
Међубанкарски односи (нето)	9080	7991	11969	Interbank balance (net)
Остала пасива	12357	16928	23172	Other liabilities

Извор: Народна банка Србије.

Source: National Bank of Serbia.

ЦЕНЕ

Дефиниције

Цене произвођача производа пољопривреде и рибарства јесу цене по којима пољопривредна предузећа продају производе из сопствене производње (продајне цене) и цене по којима овлашћене организације откупљују пољопривредне производе од приватних газдинстава (откупне цене).

Под ценом произвођача индустријских производа подразумева се цена по којој индустријска предузећа продају своје производе на домаћем тржишту, франко утоварено у вагон у месту произвођача. У случају заједничког пословања, цена произвођача индустријских производа јесте цена коју по споразуму остварује произвођач, односно то је малопродајна цена умањена за процент покрива трошкова промета на велико и на мало и пореза на промет. Укључује се износ регреса, уколико се он код појединих производа одобрава произвођачу.

Под ценом индустријских производа у трговини на велико подразумева се цена по којој трговинска предузећа на велико продају индустријске производе трговини на мало и другим купцима на домаћем тржишту, франко утоварено у вагон у месту продавца, без трговинског рабата и попуста.

Цена на мало јесте цена по којој трговина на мало, индивидуални пољопривредни произвођачи и вршиоци услуга продају своје производе и услуге крајњим потрошачима, укључујући порез на промет. Другим речима, то су цене по којима крајњи потрошачи плаћају производе широке потрошње и услуге.

Извори и методи прикупљања података

Цене произвођача производа пољопривреде и рибарства обрачунавају се месечно, на основу података о продаји пољопривредних производа из сопствене производње пољопривредних организација (продајне цене) и података о откупу пољопривредних производа од приватних газдинстава, који врше овлашћене организације (откупне цене).

Просечне месечне, годишње и кумулативне цене произвођача производа пољопривреде и рибарства добијају се као однос вредности и количина у датом периоду (месецу, години и др.).

Цене произвођача индустријских производа достављају изабрана индустријска предузећа, једном месечно, за одређени број производа. Одабир предузећа и производа врши Републички завод за статистику Србије, у сарадњи с корисницима података. За праћење цена бирају се првенствено произвођачка предузећа с највећом производњом изабраних производа, с тим што се за сваки производ, по правилу, бира више предузећа.

Просечне месечне цене рачунају се пондерисањем цена подацима о количинама реализованим на домаћем тржишту.

Просечне годишње цене израчунавају се као непондерисана аритметичка средина месечних просечних цена.

PRICES

Definitions

Producer prices of agricultural and fishing products are those at which agricultural enterprises sell products from own production (sale prices) and prices at which authorized organizations purchase agricultural products from private holdings (purchase prices).

Producer price of industrial products cover the price at which industrial enterprises sell their products on a domestic market – loaded free on rail at the producer's location. In case of joint business, according to agreement, the producers' price of industrial products is the price realized by a producer, or is the retail price, reduced for wholesale and retail trade costs and turnover tax covering percentage. If the subsidy to the producer has been granted for some products, its amount is also included.

Wholesale trade industrial products' price refers to the price at which wholesale trade enterprises sell industrial products to retail trade and other buyers on domestic market – loaded free on rail at sellers' location, without discount and rebate.

Retail price comprises prices at which retail trade, private agricultural producers and service suppliers sell their own products and services to final consumers. Those are, in other words, consumer goods and services' prices paid by final consumers.

Sources and methods of data collection

Producer prices of agriculture and fishing are calculated monthly on the basis of agricultural organizations' own production's sale data (sale prices), and private holdings' purchase of agricultural products by authorized organizations (purchase prices).

Average monthly, annual and cumulative producer prices of agriculture and fishing products are obtained as a ratio of value and quantities in a given period (month, year, etc.).

Industrial products' producer prices are submitted monthly by selected industrial enterprises for a specified number of articles. The Republic Statistical Office is in charge of enterprises' selection, in cooperation with end users. For the price monitoring purpose, mainly, producing enterprises with the highest production of chosen products are selected and for each chosen product several enterprises are selected, too.

Average monthly prices are based on price weighting by sold quantities data on home market.

Average annual prices are computed as a simple arithmetic mean of average monthly prices.

Цене индустријских производа у трговини на велико снимају радници статистичких завода у изабраним градовима. Избор градова и производа врши Републички завод за статистику Србије, у сарадњи с корисницима података. За сваки производ, једанпут месечно, у одређено време и на одређеним местима продаје, снима се цена квалитета који се највише продаје.

Просечне месечне цене за Републику (и покрајине) рачунају се пондерисањем снимљених градских цена. Пондере представљају подаци о годишњим количинама продатих производа.

Просечне годишње цене израчунавају се као непондерисана аритметичка средина просечних месечних цена.

Цене на мало индустријских и пољопривредних производа и цене услуга снимају статистичари завода за статистику у изабраним градовима. Одабир места снимања (трговинске радње и радње услужних делатности и пијаце) врши сниматељ цена, према обиму промета, односно бира радњу (пијацу) која остварује највећи промет одговарајућих производа и услуга. Број сниматељских места варира од 3 до 10, што зависи од величине града. Цене индустријских производа и услуга снимају се једном месечно, а пољопривредних производа два пута месечно, у тачно утврђеним терминима.

Просечна месечна цена за град, за сваки артикал и услугу, израчунава се као непондерисана аритметичка средина више цена снимљених на разним местима у граду. За пољопривредне производе, просечна месечна цена рачуна се из података треће седмице (период између 15-21. у месецу). Просечне месечне цене за Републику (и покрајине) рачунају се пондерисањем просечних градских цена. За пондерацију се користе подаци о годишњим количинама производа продатих у одговарајућем граду.

Просечне годишње цене индустријских производа и услуга рачунају се као непондерисана аритметичка средина просечних месечних цена, а просечне годишње цене пољопривредних производа пондерисањем просечних месечних цена подацима о количинама продатих производа у одговарајућем месецу.

Цене угоститељских услуга (храна, пиће и преноћиште) снимају статистичари завода за статистику у изабраним градовима. Цене се снимају једанпут месечно, у угоститељским објектима. Избор градова, угоститељских објеката и врста услуга врши Републички завод за статистику Србије, у сарадњи с корисницима података.

Просечне месечне цене за Републику (и покрајине) рачунају се пондерисањем цена снимљених у изабраним објектима. За пондере се узимају подаци о продатим количинама хране и пића, односно број ноћења.

Просечне годишње цене рачунају се као непондерисана аритметичка средина месечних цена.

Индекси цена

Целокупна методологија статистике цена прилагођена је потреби мерења промена цена, тј. израчунавању индекса цена.

Индекси цена рачунају се за све наведене врсте цена, по формули:

$$I = \frac{\sum \frac{P_n}{P_0} \cdot W_0}{\sum W_0}$$

Prices of industrial products in wholesale trade are recorded by statistical offices' observers in selected towns. The Republic Statistical Office is in charge of towns and products selection, in cooperation with the data users. Once a month, for each product in a given period and points of sale, the best selling quality price is recorded.

Republic (and provinces) average monthly prices are calculated by weighting towns' recorded prices. As weighting factors, annual quantities of sold products are used.

Average annual prices are calculated as a simple arithmetic mean of average monthly prices.

Retail prices of industrial and agricultural products and services are recorded in selected towns by statistical offices' observers. A collector of prices selects outlets in view of turnover's volume (shops, service shops and market places), and/or selects the shop (market) with the biggest turnover of related products and services. Sales point number is 3 to 10, depending of a town size. Prices are recorded in exactly fixed terms, once a month for manufacture products and services, and twice a month for agricultural products.

The town's average price for every product and service is calculated as a simple arithmetic mean, on the basis of several prices recorded in different town places. The average price for agricultural products is obtained from the third week data (over the month period 15th-21st). The Republic (and Provinces) average monthly prices are calculated by towns' weighting average prices. As weighting factors, annual quantities of sold products in corresponding towns are used.

Industrial products' and services average annual prices are calculated as a monthly prices' simple arithmetic mean. Agricultural products' average annual prices are calculated weighting average monthly prices by sold products quantities data in the corresponding month.

Prices of catering services (food, beverages and overnight stays) are recorded monthly by statistical offices' observers in selected towns. In catering facilities the prices are recorded once a month. Towns, catering facilities and services' types are selected by the Statistical Office of the Republic of Serbia in cooperation with data users.

Average prices for a Republic (and Provinces) are calculated by weighting the recorded prices in selected facilities. As weighting factors, sold quantities of food and beverages and/or nights' numbers are used.

Average annual prices are calculated as a simple arithmetic mean of monthly prices.

Price indices

The whole methodology of price statistics is adjusted to the measuring price fluctuation need, i.e., price indices' calculation.

Price indices are calculated for all mentioned prices' kinds by the following formula:

$$I = \frac{\sum \frac{P_n}{P_0} \cdot W_0}{\sum W_0}$$

а за цене које нису директно упоредиве с базним ценама, по формули:

$$I = \frac{\sum i_{n-1} \cdot \frac{P_n}{P_{n-1}} \cdot W_0}{\sum W_0}$$

где је:

I_{n-1} = базни индекс (за сваки поједини артикал) у претходном месецу;

P_n = просечна цена у текућем месецу;

P_{n-1} = просечна цена у претходном месецу;

P_0 = просечна цена у базном периоду;

W_0 = вредност продатих количина у базном периоду.

Укупан индекс цена произвођача производа пољопривреде и рибарства израчунава се пондерисањем индекса цена продаје и индекса цена откупа. Индекси продајних цена рачунају се пондерима који представљају структуру вредности продатих производа пољопривредних организација из сопствене производње, а индекси откупних цена рачунају се пондерима који представљају структуру вредности производа откупљених од приватних газдинстава.

Индекси цена произвођача индустријских производа израчунавају се пондерима који представљају учешће вредности појединих производа у укупној вредности реализације. Пондери производа у областима израчунати су на основу Годишњег извештаја индустрије о реализацији производње на домаћем тржишту. Учесће појединих области у укупној реализацији добијено је на основу података Комплексног годишњег извештаја (по чистим делатностима) и по одбитку вредности извоза.

Индекси цена индустријских производа у трговини на велико израчунавају се пондерима који представљају структуру вредности промета предузећа и других организација које се баве трговином на велико.

Индекси цена на мало израчунавају се пондерима који представљају структуру вредности промета у трговини на мало и на сељачкој пијаци, увећану за вредност услуга на основу података одговарајућих служби (занатство, комуналне, културне, саобраћајне и ПТТ услуге).

Индекси цена угоститељских услуга израчунавају се пондерима који представљају структуру вредности промета предузећа и других организација које се баве угоститељством.

Индекс трошкова живота формира се на основу: а) посебне листе производа и услуга личне потрошње; б) просечних цена на мало производа и услуга, односно њихових индивидуалних индекса цена. За састављање листе и израчунавање пондера служе подаци из Анкете о потрошњи свих домаћинстава. Индекс трошкова живота израчунава се по формули датом за израчунавање индекса цена, с тим што W_0 представља структуру вредности набављених производа и услуга анкетираних домаћинстава.

and for prices not directly comparable with the base prices, by the following formula:

$$I = \frac{\sum i_{n-1} \cdot \frac{P_n}{P_{n-1}} \cdot W_0}{\sum W_0}$$

where:

I_{n-1} = base index (for each particular article) in the preceding month,

P_n = average price in the current month,

P_{n-1} = average price in the preceding month,

P_0 = average price in the base period,

W_0 = the value of sold quantities in the base period.

Total producer price index of agricultural and fishing products is calculated by sale and purchase prices' weighting indices. Sale prices' indices are calculated by weights representing the value structure of sold products from agricultural organizations own production, and purchase prices indices are calculated by weights representing the value structure of products purchased from private holdings.

Producer price indices of industrial products are calculated by weights, representing the share of some products value in a total realization value. Products weights by fields are calculated on the basis of the Industry Annual Report on products realization at a domestic market. The share of some fields in the total realization is obtained from the Complex Annual Report data (by sole activities), and after exports value deduction.

Industrial product price indices in wholesale trade are calculated by weights representing the turnover value structure of enterprises and other organizations dealing with wholesale trade.

Retail price indices are calculated by weights representing the turnover value structure in retail trade and farmer's market, increased by the services' value based on corresponding offices data (crafts, public services, cultural, traffic and PTT services).

Catering trade price indices are calculated by weights, representing a turnover structure value of enterprises and other organizations dealing with catering activities.

Consumer price index is calculated on the basis of: a) a specially grouped list of products and services for personal consumption, b) average retail prices of these products and services, and/or, their individual price indices. For a list drawing up and weights calculation, all household consumption survey data have been used. Living costs' index is calculated according to the formula given for price index calculation, where W_0 represents the structure values of goods and services purchased in households interviewed.

Обухватност и упоредивост

Цене произвођача производа пољопривреде и рибарства обрачунавају се за око 80 производа, на основу података о количинама и вредностима продатих и откупљених производа пољопривреде и рибарства.

Цене произвођача индустријских производа прате се за око 850 производа, сврстаних у 26 области Класификације делатности, из изабраних индустријских предузећа.

Цене индустријских производа у трговини на велико прате се у 11 изабраних градова, за 183 индустријска производа.

Цене на мало прате се у 15 градова, за око 140 прехранбених производа, за око 250 индустријско-непрехранбених производа и за око 100 врста услуга.

Цене угоститељских услуга прате се у 23 градова, у 100 објекта (49 хотела, 32 класична ресторана и 19 ресторана са самоуслуживањем и експрес ресторана). Листа угоститељских услуга обухвата 67 услуга, подељених у четири групе: храна, алкохолна пића, безалкохолна пића и преноћишта.

Обрачуни индекса цена и просечних цена од 1999. године изведени су без података за Косово и Метохију, јер се тим подацима не располаже.

Индекси цена нису у потпуности упоредиви с индексима физичког обима производње и индексима друштвеног производа, јер имају неједнак обухват појединих елемената вредности производње. Индекси цена нису конструисани у сврхе дефлационарања индекса номиналних вредности. При упоређивању поменутих индекса треба тражити само опште слагање приказаних тенденција, никако егзактно међусобно уклапање њихових резултата.

Методолошки материјали

Методолошка објашњења и опширнији опис поступака при снимању и обрачуна цена, као и примена метода, налазе се у едицији СЗС *Методолошки материјали*, у свескама бр.: 122, 306 и 382. и едицији *Методологије и стандарди Републичког завода за статистику* бр. 13.

Почетком 2001. године ступила је на снагу Класификација делатности (КД), па су индекси цена произвођача пољопривредних и индустријских производа на које се одражава промена прерачунати на КД. Више детаља о сличностима и разликама између КД и ЈКД (која је била у примени до 2001. године) могу се наћи у едицији СЗС *Методолошки материјали*, у свесци бр. 379.

Coverage and comparability

Agricultural and fishing products producers' prices are calculated for about 80 agricultural and fishing products, based on quantities and values of sold and purchased products' data.

Producer prices of industrial products cover about 850 industrial products from selected industrial enterprises, classified into 26 fields by Classification of Activities.

Industrial products' wholesale trade prices are monitored for 183 industrial products in 11 selected towns.

Retail prices are monitored in 15 towns for about 140 food products, 250 industrial non-food products and 100 kinds of services.

Prices of catering trades services are monitored in 23 towns, 100 facilities (49 hotels, 32 classical type restaurants and 19 self-service restaurants and self-service snack bars). The list of catering services covers 67 services distributed into four groups: food, alcoholic drinks, non-alcoholic drinks and overnight stay.

Price indices' accountings and average prices for 1999 were derived excluding Kosovo and Metohia data, since they were not available.

Price indices are not fully comparable with indices of the production's physical volume and with gross domestic product indices, due to uneven coverage of some production elements value. The price indices have not been formed for the purpose of deflating the nominal values indices. When comparing the indices mentioned, only general concordance of tendencies is to be looked for, rather than the exact results' harmony.

Methodological papers

Methodological explanations and prices' recording methods and computation detailed description, as well as the methods application can be found in the FSO Methodological papers No. 122, 306 and 382 and Edition of Methodologies and Standards of the Statistical Office of the Republic of Serbia, No. 13.

Classification of Activities went into effect at the beginning of 2001, so that producers' prices indices of agricultural and industrial products affected by that change were recalculated into the Classification. More details on similarities and differences between Classification of Activities and Uniform Classification of Activities (which has been applied until 2001) can be found in FSO Methodological papers No.379.

11.1. ИНДЕКСИ ЦЕНА, 1959 – 2005.

PRICE INDICES, 1959 – 2005

Претходна година = 100

Previous year = 100

	Цене произвођача пољопривреде и рибарства <i>Producers' prices of agricultural and fishing products</i>	Цене произвођача индустријских производа <i>Producers' prices of industrial products</i>	Цене у трговини на велико <i>Wholesale trade prices</i>	Цене на мало <i>Retail prices</i>	Цене угоститељских услуга <i>Prices of catering trades services</i>	Трошкови живота <i>Consumer prices</i>
1959	100,0	...	102,3
1960	106,6	...	110,5
1961	106,2	...	109,5
1962	107,6	...	110,3
1963	103,6	...	105,0
1964	108,7	...	111,0
1965	128,5	...	135,0
1966	123,4	...	123,0
1967	107,4	...	107,5
1968	104,6	...	104,9
1969	107,3	...	107,9
1970	110,2	...	111,0
1971	116,5	...	117,2
1972	115,6	...	116,6
1973	118,4	...	119,7
1974	125,6	...	121,5
1975	124,8	...	123,8
1976	109,4	...	111,2
1977	113,3	...	114,1
1978	113,5	...	114,8
1979	120,7	...	119,0
1980	130,0	...	130,2
1981	...	142,1	...	146,3	...	140,6
1982	...	125,7	...	128,4	...	130,0
1983	...	134,0	...	136,8	...	139,2
1984	...	157,8	...	158,3	...	155,4
1985	155,8	183,5	186,7	174,4	183,3	171,0
1986	182,6	178,6	182,8	187,0	201,3	186,9
1987	208,4	200,0	204,8	216,4	218,5	218,7
1988	307,4	301,2	318,4	295,0	292,3	293,8
1989	1175	1 405	1357	1367	1498	1367
1990	561,0	570,2	572,1	691,2	626,2	678,2
1991	170,6	225,0	249,4	221,0	218,5	222,3
1992	10736	9083	13644	9350	8547	9024
1993 ¹⁾	1197	134	248	109	2298	216
1994 ²⁾	129,6	107,2	110,0	100,0	128,8	97,9
1995	188,6	157,2	163,2	174,8	169,0	179,0
1996	230,2	190,3	188,6	194,1	188,7	192,4
1997	117,6	119,2	110,8	118,3	113,3	121,5
1998	133,4	125,2	126,1	130,0	139,0	129,9
1999 ³⁾	143,1	143,2	143,8	141,1	141,9	143,5
2000	255,3	202,6	212,1	170,0	205,9	179,6
2001	171,2	187,7	187,9	191,8	182,4	193,3
2002	101,1	108,8	113,6	119,5	121,7	116,6
2003	100,5	104,6	104,4	111,7	110,5	109,9
2004	110,0	109,1	104,2	110,1	106,7	111,4
2005	115,6	114,2	110,6	116,5	119,2	116,2

¹⁾ У хиљадама милијарди индексних поена.²⁾ Због увођења нових динара крајем јануара 1994, индекс изражава однос нивоа цена децембар 1994. према фебруару 1994.³⁾ Од 1999. без података за Косово и Метохију.¹⁾ In thousands billions of index points.²⁾ Due to introduction of new Dinars at the end of January 1994, index expresses the ratio of price level for December 1994 to February 1994.³⁾ From the year 1999 Kosovo and Metohia data excluded.11.2. ИНДЕКСИ ЦЕНА ПРОИЗВОЂАЧА ПРОИЗВОДА
ПОЉОПРИВРЕДЕ И РИБАРСТВА, 2003 – 2005.INDICES OF PRODUCERS' PRICES OF AGRICULTURAL AND
FISHING PRODUCTS, 2003 – 2005

Претходна година = 100

Previous year = 100

	2003	2004	2005	
Пољопривреда и рибарство	100,5	110,0	115,6	Agriculture and fishing
Пољопривреда	100,5	110,2	115,6	Agriculture
Ратарство	113,3	99,3	107,3	Crop farming
Воћарство и виноградарство	114,1	96,8	97,9	Fruit-growing and viticulture
Сточарство	88,9	121,3	125,5	Livestock breeding
Домаћа прерада	90,9	78,0	93,4	Domestic processing
Рибарство	100,9	99,6	110,1	Fishing
По групама производа				By groups of products
Жито	121,9	97,6	97,6	Cereals
Индустријско биље	96,0	104,2	118,9	Industrial crops
Поврће ¹⁾	132,5	95,3	137,9	Vegetables ¹⁾
Сточно крмно биље	132,4	...	89,3	Animal feeds
Воће	113,0	98,0	95,0	Fruit
Стока за клање	85,2	123,9	131,8	Livestock for slaughtering
Живина и јаја	78,8	117,4	109,3	Poultry and eggs
Млеко и млечни производи	102,6	115,9	113,0	Milk and dairy products
Алкохолна пића	88,8	76,7	80,1	Alcoholic drinks

¹⁾ Нису укључени кромпир и пасуљ.¹⁾ Potatoes and beans are not included.

11.3. ИНДЕКСИ ЦЕНА ПРОИЗВОЂАЧА ИНДУСТРИЈСКИХ
ПРОИЗВОДА, 2003 – 2005.INDICES OF PRODUCERS' PRICES OF INDUSTRIAL PRODUCTS,
2003 – 2005

Претходна година = 100

Previous years = 100

	2003	2004	2005	
Укупно	104,6	109,1	114,2	Total
По намени потрошње				By destination of consumption
Енергија	125,2	Energy
Интермедијарни производи	108,8	Intermediate products
Капитални производи	111,3	Capital goods
Трајни производи	114,7	Durable goods
Нетрајни производи	111,7	Non-durable goods
Вађење руда и камена	102,3	110,0	116,2	Mining and quarrying
Вађење енергетских сировина	102,7	113,5	117,1	Mining and quarrying of energy-producing materials
Вађење каменог угља, лигнита и тресета	109,5	121,2	102,0	Mining of coal and lignite and peat extraction
Вађење сирове нафте и гаса, услуге	92,5	102,0	137,3	Crude petroleum and gas extraction, service activities
Вађење осталих сировина и материјала	101,7	103,8	112,5	Mining and quarrying except energy-producing materials
Вађење руда метала	100,0	100,0	103,6	Metal ores mining
Вађење осталих руда и камена	104,2	109,3	114,8	Other mining and quarrying
Прерађивачка индустрија	102,2	108,7	114,7	Manufacturing
Производња прехранбених производа, пића и дувана	103,9	109,4	109,5	Manufacture of food products, beverages and tobacco
Производња прехранбених производа и пића	103,8	109,5	109,6	Manufacture of food products and beverages
Производња дуванских производа	106,4	102,8	108,6	Manufacture of tobacco products
Производња текстила и текстилних производа	101,3	105,1	108,4	Manufacture of textiles and textile products e
Производња текстилних предива и тканина	100,6	105,1	109,7	Manufacture of textile yarns and fabrics e
Производња одевних предмета и крзна	102,0	105,0	106,8	Manufacture of wearing apparel and fur
Прерада коже и производња предмета од коже	103,5	100,5	103,4	Manufacture of leather and leather products
Производња предмета од коже и обуће	103,5	100,5	103,4	Manufacture of leather, leather products and footwear
Прерада дрвета и производа од дрвета	98,8	101,9	112,2	Manufacture of wood and wood products
Производи од дрвета, плуте и сл.	98,8	101,9	112,2	Manufacture of wood and cork products
Производња папира, издавање и штампање	103,3	110,5	105,9	Paper manufacture, publishing and printing
Прозв. целулозе, папира и производа од папира	100,5	115,0	104,7	Manufacture of pulp, paper and paper products
Издавање, штампање и репродукција	107,3	103,8	106,8	Publishing, printing and reproduction
Производња кокса и деривата нафте	95,9	108,4	155,7	Manufacture of coke and refined petroleum products
Производња кокса и деривата нафте	95,9	108,4	155,7	Manufacture of coke and refined petroleum products
Производња хемијских производа и влакана	100,8	107,4	114,5	Manufacture of chemical products and fibers
Производња хемикалија и хемијских производа	100,8	107,4	114,5	Manufacture of chemicals and chemical products
Производња производа од гуме и пластичних маса	94,0	102,4	110,2	Manufacture of rubber and plastic products
Прозв. производа од гуме и пластичних маса	94,0	102,4	110,2	Manufacture of rubber and plastic products
Производња производа од осталих неметалних минерала	105,4	103,0	109,6	Other mineral products' manufacture
Прозв. производа од осталих немет. минерала	105,4	103,0	109,6	Other mineral products' manufacture
Производња основних метала и стандардних металних производа	103,0	117,8	113,6	Manufacture of basic metals and typical metal products
Производња основних метала	104,5	129,1	120,3	Manufacture of basic metals
Производња стандардних металних производа, осим машина и уређаја	100,7	100,2	109,4	Manufacture of typical metal products, except machinery and equipment
Производња машина и уређаја, остала	101,4	106,7	114,4	Other machinery and equipment manufacture
Производња машина и уређаја, остала	101,4	106,7	114,4	Other machinery and equipment manufacture
Производња електричних и оптичких уређаја	98,5	106,9	108,7	Manufacture of electrical and optical equipment
Производња осталих електричних машина и апарата	98,5	107,5	110,6	Manufacture of other electrical machinery and apparatus
Производња радио, ТВ и комуникационе опреме и апарата	100,0	100,0	...	Manufacture of radio, television and communication equipment
Прозв. прецизних и оптичких инструмената	102,2	103,8	105,1	Manufacture of precise and optical instruments
Производња саобраћајних средстава	102,9	112,8	110,7	Manufacture of transport means
Производња моторних возила, приколица и полуприколица	102,9	113,2	110,5	Manufacture of motor vehicles, trailers and semi-trailers
Производња осталих саобраћајних средстава	100,0	100,0	111,3	Manufacture of other transport means
Прерађивачка индустрија, остала	102,8	105,7	116,7	Manufacturing, other.
Прозв. намештаја и разноврсних производа	102,8	105,7	116,7	Manufacture of furniture and miscellaneous products
Производња електричне енергије, гаса и воде	130,4	113,3	109,9	Electricity, gas and water supply
Производња електричне енергије, гаса и воде	130,4	113,3	109,9	Electricity, gas and water supply
Прозв. електричне енергије, гаса и топле воде	130,4	113,3	109,9	Electricity, gas and hot water supply
Пречишћавање и дистрибуција воде	Purification and distribution of water

11.4. ИНДЕКСИ ЦЕНА ИНДУСТРИЈСКИХ ПРОИЗВОДА У
ТРГОВИНИ НА ВЕЛИКО, 2003 – 2005.PRICE INDICES OF INDUSTRIAL PRODUCTS IN WHOLESALE
TRADE, 2003 – 2005

Претходна година = 100

Previous year = 100

	2003	2004	2005	
Укупно	104,4	104,2	110,6	Total
Прехрамбени производи (без пића)	104,0	106,5	114,7	Food products (beverages excluded)
Производи од жита	105,1	118,9	96,8	Cereal products
Прерађевине од меса	103,3	104,3	119,3	Meat products
Масноћа	103,3	101,7	109,7	Fats
Остали производи	104,7	107,1	116,6	Other products
Алкохолна пића	108,5	102,3	112,4	Alcoholic beverages
Непрехрамбени производи	104,3	103,7	109,4	Non-food products
Текстилни производи	116,5	103,7	99,4	Textile products
Електрични апарати за домаћинство	109,6	102,4	102,8	Electrical apparatus for household use
Предмети за домаћинство	112,6	99,7	117,9	Articles for household use
Средства за хигијену	108,7	111,5	142,4	Toilet requisites
Лекови	105,7	100,5	97,0	Medicaments
Школски прибор	97,9	100,7	96,1	School outfit
Саобраћајна средства	99,7	101,6	103,1	Vehicles
Течна горива и мазива	104,7	108,8	124,1	Liquid fuels and lubricants
Грађевински материјал	101,1	105,7	104,1	Building materials
Пољопривредни алат и справе	108,7	105,7	109,0	Agricultural tools and devices
Хемијска средства за заштиту биља	99,7	101,9	94,8	Chemical plant protection preparations

11.5. ИНДЕКСИ ЦЕНА НА МАЛО, 2003 – 2005.

INDICES OF RETAIL PRICES, 2003 – 2005

Претходна година = 100

Previous year = 100

	2003	2004	2005	
Укупно	111,7	110,1	116,5	Total
Роба	107,5	110,0	114,9	Goods
Пољопривредни производи	107,3	103,4	125,3	Agricultural products
Свеже поврће	128,3	96,3	123,8	Vegetables, fresh
Свеже воће	97,3	99,1	131,3	Fruit, fresh
Индустријски производи	107,5	110,3	114,5	Industrial products
Индустријски прехрамбени производи	99,9	112,4	117,4	Industrial food products
Производи од жита	106,4	123,8	101,0	Cereal products
Свеже месо	94,5	116,7	131,6	Meat, fresh
Прерађено и конзервирано месо	94,2	108,7	126,4	Meat, processed and canned
Млеко, свеже и прерађено	100,7	115,6	117,0	Milk, fresh and processed
Масноћа	89,9	98,4	121,4	Fats
Пиће	111,2	107,2	111,1	Beverages
Дуван	109,8	111,7	110,5	Tobacco
Индустријски непрехрамбени производи	111,0	109,6	113,8	Industrial non-food products
Текстилни производи	106,4	103,8	107,9	Textile products
Обућа	106,8	111,8	110,1	Footwear
Осветљење и огрев	127,2	112,4	107,7	Light and fuel
Намештај	105,7	101,6	111,0	Furniture
Електрични апарати за домаћинство	100,7	101,7	102,7	Electrical appliances for household use
Средства за хигијену	106,6	108,8	116,1	Hygiene
Лекови и остало за негу здравља	99,2	99,1	105,6	Medicaments and other for health care
Средства за образовање, културу и разоноду	110,8	107,7	110,7	Education, culture and entertainment means
Саобраћајна средства	105,2	103,9	109,0	Traffic means
Течна горива и мазива	104,7	111,7	129,1	Liquid fuels and lubricants
Грађевински материјал	105,9	113,8	117,9	Building materials
Средства рада и материјал за репродукцију у пољопривреди	100,2	110,7	122,4	Agriculture capital and intermediate goods
Услуге	125,0	110,2	120,7	Services
Комуналне услуге	138,4	118,0	129,8	Public services
Занатске и личне услуге	117,0	114,7	116,3	Handicraft and personal services
Саобраћајне и ПТТ услуге	122,5	106,5	115,9	Transport and PTT services

11.6. ИНДЕКСИ ЦЕНА УГОСТИТЕЉСКИХ УСЛУГА,
2003 – 2005.PRICES INDICES OF CATERING TRADES 'SERVICES,
2003 - 2005

Претходна година = 100

Previous year = 100

	2003	2004	2005	
Укупно	110,5	106,7	119,2	Total
Исхрана	103,8	106,6	120,1	Food
Топла и хладна предјела	106,0	111,3	117,0	Hors d'oeuvres, warm and cold
Готова јела	102,9	105,1	119,2	Meals, cooked
Печења и јела по наруџбини	101,1	105,3	120,6	Roast-meat and special meals
Варива	109,5	108,3	121,9	Boiled vegetables
Салате	109,7	107,8	118,9	Salads
Хлеб	103,1	110,6	133,7	Bread
Посластице	116,6	110,1	114,0	Sweets
Алкохолна пића	112,0	106,2	116,0	Alcoholic beverages
Безалкохолна пића	113,1	110,4	119,5	Non-alcoholic beverages
Преноћишта	129,1	104,6	118,6	Overnight stays

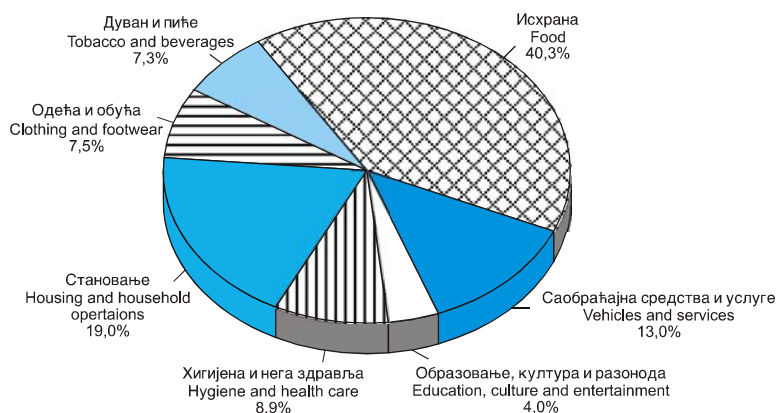
11.7. ИНДЕКСИ ТРОШКОВА ЖИВОТА, 2003 – 2005.

CONSUMER PRICES' INDICES, 2003 – 2005

Претходна година =100

Previous year =100

	2003	2004	2005	
Укупно	109,9	111,4	116,2	Total
Роба	107,1	111,0	115,7	Goods
Услуге	129,2	113,6	119,2	Services
Исхрана	100,7	111,9	119,8	Food
Дуван и пиће	110,5	109,6	111,2	Tobacco and beverages
Одећа и обућа	108,1	107,2	108,8	Clothing and footwear
Становање	127,3	114,4	113,2	Housing and household maintenance
Стан	138,9	124,5	126,5	Housing rentals
Огрев и осветљење	127,5	113,4	111,2	Fuel and light
Покућство	106,7	104,1	107,5	Household furnishings
Хигијена и нега здравља	109,6	108,6	110,9	Hygiene and health care
Образовање, култура и разонода	118,6	110,5	116,4	Education, culture and entertainment
Саобраћајна средства и услуге	116,0	108,3	119,9	Vehicles and services

Граф. 11.1. СТРУКТУРА ПОНДЕРА ЗА ИНДЕКСЕ ТРОШКОВА ЖИВОТА
WEIGHTS' STRUCTURE FOR CONSUMER PRICES INDICES

11.8. ПРОСЕЧНЕ ЦЕНЕ НА МАЛО, 2005.

AVERAGE RETAIL PRICES, 2005

дин.

Dinars

	2005		2005
Жито / Cereals		Алкохолна пића / Alcoholic beverages	
Пиринач, kg		Вино, црно, ℓ / Wine, ℓ	122,98
Rice, kg	66,58	Љута ракија, ℓ / Brandy, strong, ℓ	274,50
Производи од жита / Cereal-based products		Светло пиво у флашама од 1/2 литра, ℓ / Beer, ale in bottles of 1/2 liter, ℓ	45,56
Хлеб од пшеничног брашна тип 850, kg / Bread, wheat flour, type 850, kg	29,29	Вињак, ℓ / Brandy, distilled from wine, ℓ	383,60
Хлеб од пшеничног брашна тип 500, kg / Bread, wheat flour, type 500, kg	45,85	Вунене тканине / Woolen fabrics	
Пшенично брашно тип 500, kg / Flour, wheat, type 500, kg	24,34	Штоф за мушка одела од чешљаног предива, m	
Макарони, kg / Macaroni, kg	76,02	Men's suits fabric of carded or combed yarn, m	783,23
Поврће / Vegetables		Штоф за женске капуте, m / Women's overcoats' fabric, m	811,59
Кромпир (за људску исхрану), kg	18,18	Штоф за хаљине од чешљаног предива, m	
Potatoes (as for human food), kg	119,90	Women's dresses' fabric of carded or combed yarn, m	514,62
Пасуљ, kg / Beans, kg	26,14	Тканина за хаљине, m / Women's dresses' fabric, m	415,60
Црни лук, kg / Onions, kg		Памучне тканине / Cotton fabrics	
Мрква (шаргарена), kg / Carrots, kg	43,62	Постелно платно, бељено, ширине 140 cm, m / Bed linen, bleached, 140 centimeters in width	190,31
Јабуке, kg / Apples, kg	46,06	Штампано платно (100% памук), ширине 80-90 cm, m	
Суве шљиве, kg / Prunes, kg	170,07	Linen, printed linen, 80-90 centimeters in width, m	213,08
Кечап, kg / Ketchup, kg	109,27	Одећа / Clothing	
Мармелада, kg / Marmalade, kg	129,91	Мушко одело од чешљаног предива, пар / Men's suit, carded or combed yarn, pair	8526,83
Свеже месо / Meat, fresh		Женски капут од штофа, комад / Women's overcoat, fabric, unit	8377,45
Јунеће, без костију, kg / Beef, kg	386,13	Мушки џемпер, комад / Men's sweater, unit	1408,54
Телеће, без костију, kg / Veal, kg	588,77	Женски џемпер, комад / Women's sweater, unit	1697,08
Свињско, без костију, kg / Pork, kg	357,32	Памучна мушка поткошуља без рукава, комад	
Јагњеће, kg / Mutton, kg	440,95	Cotton undershirt, sleeveless, unit	210,68
Заклано пиле, kg / Chicken, slaughtered, kg	171,29	Кошуља од памука, комад / Shirt, cotton, unit	1437,37
Прерађевине од меса / Meat products		Мушке чарапе од мерцеризованог конца, пар / Men's socks, mercerized thread, pair	147,94
Сува свињска ребра, kg / Ribs, pork, dried, kg	226,61	Женске хула-хоп чарапе, пар / Women's tights, pair	85,70
Суви свињски врат, kg / Chine, pork, dried, kg	629,28	Јорган, комад / Quilt, unit	1654,18
Сува свињска сланина, kg / Bacon, dried, kg	394,22	Тепих, 100% синтетика, вишебојан, 3 x 2 m, комад / Carpet, synthetic, multicolored, 3 x 2 m, unit	4560,13
Салама, kg / Salami, kg	346,08	Обућа / Footwear	
Шаран, kg / Carp, kg	226,08	Мушке плитке ципеле, пар / Men's shoes, low, pair	2743,25
Сардине у уљу, kg / Sardines in oil, kg	369,68	Женске плитке ципеле, пар / Women's shoes, low, pair	2281,81
Кокошја јаја, комад / Eggs, hen, unit	6,75	Дечије ципеле, пар / Children's shoes, low, pair	2028,18
Млеко и млечни производи / Milk and dairy products		Намештај / Furniture	
Млеко свеже, ℓ / Milk, ℓ	31,19	Спаваћа соба, гарнитура / Bedroom, suite	64523,84
Домаћи сир, бели, меки, kg / Cottage cheese, white, soft, kg	158,86	Кауч, комад / Couch, unit	15439,79
Маслац (бутер), kg / Butter, kg	371,54	Висећи двокрилни дрвени ормар, комад / Cupboard, wood, wall-hanging, two-winged, unit	4879,49
Масноћа / Fats		Апарати за домаћинство / Household appliances	
Свињска маст, домаћа, kg / Lard, pork, domestic, kg	80,06	Емајлирани штедњак, комад / Kitchen cooker, enameled, units	11928,04
Јестиво уље, ℓ / Oil, edible, ℓ	74,30	Електрични штедњак са аутоматом, комад / Kitchen cooker, electric, automatic, unit	16807,87
Маргарин, kg / Margarine, kg	132,48	Фрижидер на компресор, комад / Refrigerator with compressor, unit	18639,99
Остали индустријско-прехрамбени производи		Електрична пегла с регулатором и гајтаном, комад	
Other manufactured food products		Iron, electric, with regulator and cable, unit	2560,26
Кристал-шећер, kg / Sugar, granulated, kg	51,87		
Пржена кафа, kg / Coffee, roasted, kg	410,82		
Кухињска со, kg / Salt, table, kg	21,47		
Млечна чоколада, kg / Chocolate, milk, kg	602,13		

ЦЕНЕ

PRICES

11.8. ПРОСЕЧНЕ ЦЕНЕ НА МАЛО, 2005. (наставак)

AVERAGE RETAIL PRICES, 2005 (continued)

дин.	Dinars		
	2005		2005
Остали предмети за домаћинство / Other household appliances		Школски прибор / School outfit	
Емајлирани лонац, око 3 ℓ, комад / Pot, enameled, about 3 ℓ, unit	496,96	Школска свеска, комад / Notebook, unit	14,61
Дубоки тањир од порцулана, комад / Soup plate, porcelain, unit	80,49	Црна оловка, комад / Pencil, unit	12,40
Чаша за воду, комад / Water glass, unit	30,85	Хигијенске потребе / Toilet requisites	
Сијалица од 60 вати, комад / Bulb, electric, 60 watts, unit	21,76	Детерџент за машинско прање рубља, kg / Detergent for washing machines, laundry-type, kg	101,71
Пољопривредни алат и справе / Agricultural tools and implements		Течни детерџент за ручно прање суђа, ℓ / Liquid detergent for dishes' hand washing, ℓ	88,14
Секира, kg / Ахе, kg	807,28	Сапун за прање, kg / Laundry soap, kg	116,86
Мотика, kg / Ное, kg	438,91	Тоалетни сапун, kg / Toilet soap, kg	272,59
Виноградарска прскалица, комад / Vineyard sprayer, unit	5422,00	Паста за зубе, 60 g, туба / Toothpaste, tube, 60 g	49,54
Течна горива и мазива / Liquid fuels and lubricants		Лекови / Medicaments	
Моторни бензин, 98 октана, ℓ / Gasoline, motor, 98 octanes, ℓ	78,95	Ацетисал, 20 таблета / Acetisal, 20 pills	14,41
Моторно уље за подмазивање, ℓ / Lubricating oil, motor, ℓ	202,24	Феналгол, 10 таблета / Phenalgol, 10 pills	28,84
Плинско уље (D-2), ℓ / Lamp oil (D-2), ℓ	59,41	Сируп за ублажавање кашља, флашица / Cough syrup, small bottle	139,18
Грађевински материјал/ Building materials		Витамин Ц, 20 таблета / Vitamin C, 20 pills	16,40
Цигла, пуна, комад / Brick, unit	7,03	Вода за домаћинства, m³ / Water for household use, m³	17,76
Цреп, комад / Tile, unit	26,31	Загревање стана, m² / Dwelling heating, m²	31,42
Цемент, kg / Cement, kg	7,08	Занатске услуге / Handicrafts services	
Чамове даске, m³ / Board, coniferous, m³	14364,24	Шивење мушког одела, пар / Men's suits tailoring, pair	5636,24
Бетонско гвожђе у котуровима, kg / Concrete iron, in coils, kg	41,53	Шивење женске хаљине, комад /Dresses' dressmaking, unit	1185,88
Ексери, kg / Nails, kg	71,73	Пенцетирање мушких ципела, пар / Men's shoes sole repairing, pair	428,69
Хемијска средства за пољопривреду / Chemicals for use in agriculture		Пенцетирање женских ципела, пар / Women's shoes sole repairing, pair	248,18
Плави камен, kg / Copper sulphate, kg	148,88	Мушко подшишивање / Haircut, men	191,11
Етиол, течни, kg / Ethylol, liquid, kg	631,62	Трајна ондулација, хладна / Permanent wave, cold	623,21
Атразин, S-50, kg / Athrazine, S-50, kg	321,24	Поправка аутомобила / Passenger car repair	540,46
Огрев / Fuel		Културне потребе / Entertainment	
Дрво за огрев, m³ / Fuel wood, m³	2627,05	Улазница за биоскоп, комад / Admission ticket, cinema, unit	144,36
Лигнит, тона / Lignite, ton	2652,48	Улазница за позориште, комад / Admission ticket, theatre, unit	310,11
Мрки угаљ, тона / Brown coal, ton	6227,58		

ПОЉОПРИВРЕДА

БИЉНА ПРОИЗВОДЊА

Извори и методи прикупљања података

Подаци за пољопривредне организације (пољопривредна предузећа и земљорадничке задруге) прикупљају се редовним годишњим извештајима из књиговодствене и других евиденција.

За приватна пољопривредна газдинства, подаци за површине представљају процене засноване на подацима свеобухватног катастра. За процене је оформљена мрежа од око 1250 статистичких проценитеља, који дају податке за око 4000 процембених подручја, која су, по правилу, једна или више катастарских општина. За статистичке проценитеље узимају се пољопривредни стручњаци или напредни пољопривредни произвођачи - добри познаваоци локалних прилика, који су за ту сврху обучени и с којима статистички органи одржавају сталне контакте. Статистички проценитељи се приликом процењивања ослањају на најновије податке катастра, на процене из претходних година, на информације прикупљене од пољопривредних произвођача и стручњака, на своја лична запажања и на друге изворе.

Обухватност

Подацима статистике биљне производње обухватају се фондови и производња пољопривредних предузећа и земљорадничких задруга које се баве биљном производњом. Ове извештајне јединице достављају и извештаје за део производње приватних газдинстава, која се остварује у кооперацији са пољопривредним предузећима и земљорадничким задругама.

За приватна пољопривредна газдинства подацима се обухватају целокупне површине и приноси, као и површине и приноси ван пољопривредних газдинстава (домаћинства не-пољопривредника, баште у градовима и сл.).

Дефиниције

Пољопривредне површине јесу земљишне површине које се користе за пољопривредну производњу. Пољопривредну површину чине: обрадиве површине, пашњаци, рибањаци, трстици и баре.

Под обрадивом површином подразумевају се земљишне површине на којима се гаје ратарски и повртни усеви, вишегодишњи засади и траве, и на којима се врше обрада, косидба и други пољопривредни радови и, по правилу, убирају приноси сваке године. Обрадиву површину чине оранице и баште, воћњаци, виногради и ливаде.

Ораничне површине (њиве) јесу земљишне површине на којима се обавља ратарска производња. На њима се по утврђеном реду (плодореду) сеју ратарски усеви: жито, индустријско биље, повртно биље и крмно биље. У ораничну повр-

AGRICULTURE

CROP PRODUCTION

Sources and methods of data collection

Data on agricultural organizations (agricultural enterprises and cooperatives) are collected by means of regular annual reports, based on data taken from accounting and other records.

For private agricultural holdings, data on areas present estimates based on data taken from comprehensive cadastral records. A networked group of about 1,250 statistical estimators has been set up to cover 4,000 estimation areas, each consisting of one or more cadastral communes, by the rule. Agricultural experts or advanced agricultural producers, well acquainted with local conditions and trained for these tasks are engaged as *statistical estimators*. They are in constant touch with statistical offices and their work is supported by the latest cadastral data, estimates from preceding years, information obtained from agricultural producers and experts, as well as their own observations and other sources.

Coverage

Statistical data on crop production cover funds and agricultural enterprises production and agricultural crop production co-operatives. These reporting units deliver reports for part of private agricultural holdings production, also, which is realized in cooperation with agricultural enterprises and agricultural co-operatives.

For private agricultural holdings, data cover total areas and yields, as well as areas and yields out of agricultural holdings (non-agricultural households, town gardens and similar).

Definitions

Agricultural areas are land areas utilized for agricultural production. Agricultural area includes cultivable areas, pastures, fishponds, reed tracts and pools.

Cultivable area covers land areas where farm crops, vegetable crops, permanent plantings and grasses are grown, as well as cultivation, mowing and other agricultural works are performed and the yields are gathered every year. Cultivable area consists of arable land and gardens, orchards, vineyards and meadows.

Arable lands (fields) are land areas solely dedicated for field crop production. These areas are sown with the following crops, in rotation: cereals, industrial crops, vegetable crops and fodder crops. Arable area includes "recovering areas", also, re-

шину урачунавају се и површине које су "ради одмора" остале необрађене: зелени угар или црни угар, залежаји, парлози и прелози. Осим тога, ораницама се сматрају и површине под лозним и воћним расадницима, као и детелишта и луцеришта.

Родним стаблима воћа и чокота винове лозе сматрају се стабла - чокоти, која су према својој физиолошкој зрелости способна да под нормалним условима за вегетацију заметну плод, без обзира на то да ли су у односној години родила или не.

Принос усева исказан је као амбарски принос нормалне влажности, по одбитку свих губитака приликом жетве (бербе), транспорта и вршидбе.

Принос по јединици површине (по ха) обрачунат је на пожељену површину.

Приноси по стаблу - чокоту обрачунати су на родна стабла, односно на чокоте винове лозе.

Производња ракије и вина подразумева само производњу природне ракије и вина која се остварује у пољопривредним предузећима, земљорадничким задругама и на приватним газдинствима. Није укључена производња вештачких вина и ракије.

Вином се сматра само производ добијен алкохолним врењем шире или кљука од свежег грожда племените винове лозе и хибрида.

Под меком ракијом подразумева се ракија јачине до 30 вол.% алкохола (до 12 гради), а под љутом - ракија јачине преко 30 вол.% алкохола (преко 12 гради).

Методолошки материјали

Детаљнија методолошка објашњења статистике биљне производње дата су у едицији СЗС *Методолошки материјали*, у свескама бр.: 22, 100, 126 и 211.

СТОЧАРСТВО

Извори и методи прикупљања података

Подаци о броју и билансу стоке, као и подаци о производњи млека, јаја, меда и вуне, прикупљени су редовним годишњим извештајима пољопривредних организација (предузећа и земљорадничких задруга) и годишњим анкетама за приватна газдинства и домаћинства.

Узорак за Анкету о броју стоке, са стањем 15. јануара сваке године, спроводи се од 1956. године. Од тада се узорак неколико пута мењао по величини и типу. Од 1961. до 1964. године организован је на принципу простог случајног узорка, а касније је примењен двоетапни узорак. Величина узорка такође се мењала. До 1968. године узорком је било обухваћено око 5% приватних газдинстава, а од 1968. до 1972. године обухват је смањен на 2,5%. Од 1973. до 1982. године узорком је обухваћено око 2,7% домаћинстава. У периоду 1983-1991. године узорком је обухваћено 4,1% домаћинстава, од 1992. године око 3,9%, а од 1998. до 2003. године 0,6% домаћинстава. На основу података Пописа становништва, домаћинстава и станова 2002. године извршен је избор новог

материјала: green fallow or black fallow, neglected land. In addition, arable lands are also areas under vine and fruit tree nurseries and areas under clover and lucerne (alfalfa).

Productive fruit-trees and grape-vines are fruit-trees and grape-vines capable by their physiological maturity to grow a fruit under normal vegetative conditions, regardless of whether or not they bore fruits during relevant year.

Yield of crops is shown as the granary yield of normal humidity after rejection of all losses during harvest (gathering), transportation and threshing.

Yield per area unit (per hectare) is calculated on the basis of harvested area.

Yield per fruit tree-grape-vine is calculated for productive fruit or grapevines.

Production of brandy and wine refer to the production of natural brandy and wine realized in agricultural enterprises and agricultural co-operatives, private holdings and industrial plants (wineries). The production of synthetic wines and brandies is excluded.

Wine is considered as product obtained by alcoholic fermentation of unfermented grape juice of crushed grapes of cultivated vines and hybrids.

Mild brandy is a brandy up to 30 vol.% of alcohol (up to 12 grades), and *strong brandy* is a brandy over 30 vol.% of alcohol (over 12 grades)

Methodological papers

Detailed methodological explanations of statistics of crop production have been published in the Methodological papers (FSO) No. 22, 100, 126 and 211.

LIVESTOCK BREEDING

Sources and methods of data collection

Data on number of livestock and livestock turnover, as well as data on production of milk, eggs, honey and wool have been collected from regular annual reports of agricultural organizations (enterprises and agricultural cooperatives) and annual surveys for agricultural holdings and households.

From 1956 on, a livestock sample survey has been carried out on January 15th, every year. A sample for the survey on livestock volume as on January 15, has been carried out from 1956, each year. Since then, a sample has been changed several times by size and type. From 1961 to 1964 it was organized by principle of simple random sample, and later a two-stage stratified simple random sample has been applied. The sample size was changed, too. Since 1968, about 5% agricultural holdings have covered by sample and from 1968 to 1978 the coverage was reduced to 2.5%. Since 1973 to 1982, a sample has covered about 2.7% agriculture households. Since 1983 to 1991, a sample has covered 4.1% households, since 1992 about 3.9%, and 0.6% households in 1998-2003. On the basis of the *Population Census, Households and Housing Units in 2002*, a new sample was derived, so that since 2004 a two-stage

узорка, тако да се од 2004. године примењује двоетапни стратификован узорак величине око 1% приватних газдинстава.

Подаци о производњи прираста живе стоке и о производњи меса обрачунати су на основу расположивих података о билансима стоке Анкете о стоци приватних газдинстава и домаћинстава, Годишњег извештаја о сточарству пољопривредних организација, података статистике спољне трговине и података о клању стоке у клиницама.

Подаци о ветеринарским радницима и објектима преузети су од Министарства пољопривреде, шумарства и водопривреде Републике Србије.

Обухватност

Подаци о броју и билансима стоке обухватају сточни фонд у пољопривредним предузећима и земљорадничким задругама, приватним газдинствима и домаћинствима.

Дефиниције

Биланс стоке представља обрт стада током године, у коме се региструју промене у бројном стању стоке.

Прираст стоке представља производњу живе мере стоке током године, као резултат приплода, пораста и гојења стоке. Чине га:

- разлика тежине живе стоке на крају и на почетку године;
- разлика тежине продате и купљене стоке;
- жива тежина стоке заклане на газдинствима.

Укупна производња меса укључује производњу меса у земљи (клање у клиницама, пољопривредним организацијама, на приватним газдинствима и домаћинствима) и извоз живе стоке прерачунате у месо. Укупном производњом меса није обухваћено месо од живе стоке увезене за клање.

Бруто тежина стоке представља тежину животиња непосредно пред клање. *Нето тежина* стоке представља тежину закланих животиња после отклањања одређених делова, у зависности од врсте и категорије стоке, тј. тежину очишћене заклане животиње.

Сирове масноће чине сало, сланина, опорњак и лој који се налази око црева. Лој око бубрега не укључује се у сирове масноће.

Производња млека односи се на нето количине, тј. на помузено млеко, не рачунајући количине које посишу телад и јагњад.

Методолошки материјали

Основи методологије статистике сточарства публиковани су у едицији СЗС *Методолошки материјали*, у свескама бр.: 98, 199, 358, и у едицији РЗСС *Методологије и стандарди*, у свесци бр. 11.

stratified simple random sample, covering about 1% agriculture holdings, has been applied.

Livestock increase and meat production data have been calculated on the basis of available data on livestock turnover, the survey of agricultural holdings and households' livestock, agricultural organizations livestock breeding annual reports, foreign trade statistic data and reports referring to livestock slaughter in abattoirs.

Veterinary personnel and facilities data were taken over from Republic of Serbia Ministry of agriculture, forestry and water management.

Coverage

Data on the number and balances of livestock cover livestock fund in agricultural enterprises, agricultural co-operatives, agricultural holdings and households.

Definitions

The *livestock balance* represents livestock yearly turnover where changes of livestock number are registered.

Livestock increase represents livestock live-weight breeding production, livestock growing and fattening, throughout the year. It includes:

- weight difference at the end and beginning of the year
- weight difference between sold and purchased livestock
- holdings live weight of slaughtered livestock

Total meat production includes the production of meat in the country (slaughter in abattoirs, agricultural organizations, agricultural holdings and households) and livestock export converted into meat. Total meat production excludes meat obtained from imported livestock for slaughter.

Gross-weight of livestock is the weight of live animal just before slaughter. *Net-weight* of livestock is the weight of slaughtered animal after certain rejected parts, depending of livestock type and category, i.e. the weight of slaughtered and dressed animal.

Crude fats include leaf-fat bacon and tallow deposited around intestines. Suet around kidneys is not included in crude fats.

Milk production refers to net quantities, i.e., fresh milked quantities, excluding quantities sucked-up by calves and suckling lambs.

Methodological papers

The bases of the methodology of livestock statistics have been published in Methodological papers (FSO) No. 98, 199, 358, and in Methodological standards (SORS), No. 11.

ПОЉОПРИВРЕДНЕ ОРГАНИЗАЦИЈЕ

Извори и методи прикупљања података

Подаци за пољопривредне организације (предузећа и земљорадничке задруге) прикупљају се редовним годишњим извештајима за које се подаци узимају из књиговодства и из других евиденција.

Обухватност

Обухваћена су пољопривредна предузећа и земљорадничке задруге из области пољопривреде, као и јединице у саставу непољопривредних предузећа и задруга, које се баве пољопривредном производњом или пружањем пољопривредних производних услуга.

Напомена: Услед разлика у методологији, обухвату и разврставању пољопривредних организација, подаци о броју запослених у пољопривредним организацијама разликују се од одговарајућих података у поглављу о запослености.

Методолошки материјали

Методолошка објашњења налазе се у едицији СЗС *Методолошки материјали*, у свескама бр.: 99, 119, 198, 283 и 333.

ИНДЕКСИ ФИЗИЧКОГ ОБИМА ПОЉОПРИВРЕДНЕ ПРОИЗВОДЊЕ

Индекс физичког обима пољопривредне производње представља статистички показатељ којим се мере промене обима пољопривредне производње.

За потребе обрачуна индекса користе се подаци редовних истраживања у оквиру статистике пољопривреде, о произведеним количинама биљних и сточарских производа, као и подаци о просечним ценама произвођача пољопривредних производа на нивоу Републике Србије. У листу производа укључени су сви економски важнији пољопривредни производи.

До 2003. године листу је чинило 65 производа. За пондерационе факторе користили су се помични трогодишњи просеци цена произвођача на нивоу заједнице Србије и Црне Горе. Обрачунавани су ланчани и базни индекси с базом \emptyset 1954-1963=100 и \emptyset 1957-1963=100.

Од 2003. године извршене су извесне промене у начину обрачуна индекса физичког обима пољопривредне производње, које су ради упоредивости примењене на целој приказаној серији година.

Из листе производа за обрачун индекса искључени су производи који последњих година имају мали економски значај (суражица, крупник, просо, хељда, цикорија, рицинус и сочиво), а укључени су производи који у већој мери утичу на обим пољопривредне производње (малина, јагода, бели лук и краставац). Тако нова листа производа укључује 56 економски важних пољопривредних производа. За пондерационе факторе користе се помични трогодишњи просеци цена произвођача пољопривредних производа на нивоу Републике Србије. Као база за обрачун базних индекса изабрана је 1995. година.

За пољопривреду као целину обрачунати су бруто и нето индекси. Приликом обрачуна бруто индекса узета је у обзир пољопривредна производња свих 56 производа с листе, док за обрачун нето индекса, у циљу избегавања дуплог урачунавања, није узета у обзир сточна храна (50% кукуруза, јечам, овас, сточно крмно биље и ливадско сено).

AGRICULTURAL ORGANIZATION

Sources and methods of data collection

Agricultural organizations (enterprises and agricultural cooperatives) data are collected by means of regular annual reports, based on data taken from accounting and other records.

Coverage

Agricultural enterprises and cooperatives from agriculture sphere, as well as units joined to non-agricultural enterprises and cooperatives, engaged in agricultural production or agricultural production services, are covered.

Note: Because of the differences in methodology, coverage and classification of agricultural organizations, data relating to number of employees in agricultural organizations and data shown in the employment chapter are different.

Methodological papers

Explanations on methodology are published in Methodological papers (FSO) No. 99, 119, 198, 283 and 333.

INDICES OF PHYSICAL VOLUME OF AGRICULTURAL PRODUCTION

An index of physical volume of agricultural production is statistical indicator by which the volume changes of agricultural production have been measured.

For indices calculation the data taken from regular agricultural statistical surveys referring to crop volume and livestock production as well as agricultural producers average prices data at the level of Republic of Serbia is needed.* A list of products includes all economic important agricultural products.

Till 2003 the list has included 65 products. For a weight factors movable three-year average producers' prices at the State level of Serbia and Montenegro were used. Chain and basic indices were calculated with the bases \emptyset 1954-1963=100 and \emptyset 1957-1963=100.

Since 2003, some changes have been done in the calculation method of agricultural production physical volume index, and, for the sake of comparison, have been applied to the whole shown yearly series.

From the list of products for index calculation, products that have very small economic influence in the last few years (muslin, spelt, millet, buckwheat, chicory, racings and lens) are excluded, and products that have a bigger influence on the volume of agricultural production, are included in the list (raspberry, strawberry, garlic and cucumber). So, the new list includes 56 economic important agricultural products. For a weight factors movable three-year average producers' prices at the level of the Republic of Serbia were used. 1995 has been established as a base year for basic indices.

For agriculture as a whole, gross and net indices have been calculated. During calculation of gross index number, the agricultural production of all 56 products from the list has been taken into account, but for the calculation of net index number, in order to avoid double calculation, fodder (50% of maize, barley, oats, fodder crops and meadow hay) was excluded.

РЕЗУЛТАТИ ПОПИСА 2002.

У овој табели исказани су подаци о фондовима пољопривредних газдинстава (фондови колективних домаћинстава нису укључени), који су прикупљени Пописом становништва, домаћинстава и станова у 2002. години. Пописом су обухваћени пољопривредни фондови сталних становника централне Србије и Војводине у моменту пописа, а који се налазе на територији Србије и Црне Горе.

Апсолутни подаци о пољопривредним фондовима, који су добијени пописом, знатно су нижи у поређењу с подацима редовних пољопривредних истраживања, због различитог метода обухвата и различитих циљева прикупљања података по основу та два метода. За анализе укупних пољопривредних фондова методолошки је коректно користити податке редовних истраживања.

Подаци у приказаној табели односе се на земљишне и сточне фондове пољопривредних газдинстава сталног становништва (становништво у земљи, грађани Србије и Црне Горе чији је рад, односно боравак у иностранству краћи од годину дана, као и страни држављани који у нашој земљи раде или бораве у својству чланова породице дуже од годину дана).

Дефиниције

Пољопривредним газдинством у попису 2002. године сматрано је свако домаћинство које је у време пописа користило најмање 10 ари обрадивог земљишта, као и домаћинство које је користило мање од 10 ари обрадивог земљишта, а поседовало је најмање:

- а) 1 краву и теле или 1 краву и јуне, или
- б) 1 краву и два одрасла грла ситне стоке, или
- в) 5 одраслих оваца, или
- г) 3 одрасле свиње, или
- д) 4 одрасла грла оваца и свиња заједно, или
- ђ) 50 комада одрасле живине, или
- е) 20 кошница пчела.

Земљиште у својини обухвата земљиште у својини чланова домаћинства, без обзира на то да ли се налази у месту или ван места сталног становања домаћинства.

Коришћено земљиште јесте површина земљишта (без обзира на то да ли је у време пописа обрађена или не) коју чини земљиште у својини чланова домаћинства, као и земљиште узето од других на коришћење (за новац, у аренду, наполицу, обраду или на бесплатно коришћење), а искључено је земљиште дато другима на коришћење.

У *укупну површину* укључене су све категорије обрадивог и необрадивог земљишта (оранице и баште, воћњаци, виногради, ливаде, пашњаци, баре и рибањаци, шуме, шикаре и неплодно земљиште).

У *обрадиву површину* укључене су следеће категорије земљишта: оранице и баште, воћњаци, виногради и ливаде.

Подаци о *сточном фонду* односе се на број стоке, живине и кошница пчела у власништву чланова домаћинства пољопривредног газдинства.

RESULTS OF THE CENSUS 2002.

This table shows agricultural holdings funds data (excluding funds of collective holdings) that have been gathered in Census of population, households and dwellings in 2002. Agricultural funds of the Central Serbia and Vojvodina resident population, which were on the territory of Serbia and Montenegro at the time of census, have been covered by it.

Absolute agricultural funds data obtained by census are considerable lower in comparison with regular agricultural research data, due to different method of coverage and aims of data collection by these two given methods. To analyze total agricultural funds, it is methodologically correct to use data obtained by regular researches.

Data in table shown relate to land and livestock funds of resident population agricultural holdings (population in the country, citizens of Serbia and Montenegro who work, that is, stay abroad shorter than a year, as well as foreigners who work in our country or stay here as a member of family longer than a year).

Definitions

By census 2002, *agricultural household* is defined as a holding with at least 0.1 hectare of cultivable land being used at the time of census, or an household with up to 0.1 hectare of cultivable land being used at the time of census, and in minimum possession of:

- a) A cow and calf or a cow and heifer, or
- b) A cow and two fully grown heads of small livestock, or
- c) 5 fully grown sheep, or
- d) 3 fully grown pigs, or
- e) 4 fully grown heads of sheep and pigs together, or
- f) 50 heads of fully grown poultry, or
- g) 20 beehives

Ownership land covers land in household members ownership, regardless of whether it is at the place of household permanent living or out of it.

Used land is a land area (regardless of whether it was cultivated or not at the time of census) that comprises a land in household members ownership, as well as the land taken from other owner for usage (for money, lease, sharecropping, cultivation or money-free utilization), excluding the land given to others for utilization.

Total area comprises all categories of cultivable and uncultivable land (arable fields and gardens, orchards, vineyards, meadows, pastures, pools and fish ponds, forests, reed tracts and barren land).

Cultivable area includes the following land categories: arable fields and gardens, orchards, vineyards and meadows.

Livestock data relate to number of cattle, poultry and beehives in households' members possession of agricultural holding.

12.1. ОПШТИ ПРЕГЛЕД РАЗВОЈА ПОЉОПРИВРЕДЕ, 2001-2005.

SUMMARY OF AGRICULTURAL DEVELOPMENT, 2001-2005

	2001	2002	2003	2004	2005	
РЕПУБЛИКА СРБИЈА						REPUBLIC OF SERBIA
Физички обим пољопривредне производње, ланчани индекс	118,6	96,6	92,8	119,5	95,0	Physical volume of agricultural production, chain index
Бруто додата вредност (цене 2002), мил. дин.	131866,0	127382,6	118211,1	141262,2	...	Gross domestic (material) product (2002 prices), mill. din.
Инвестиције (цене 1994), мил. дин.	237	227	216	Investment, (1994 prices), mill. din.
Извоз, мил. дин. ²⁾	2872	8392	5386	6863	12841	Exports, mill. din. ²⁾
Увоз, мил. дин. ²⁾	10708	9915	10615	14213	15293	Imports, mill. din. ²⁾
Запослени, хиљ. ³⁾	76	71	65	69	64	Employees, thousand. ³⁾
Централна Србија						Central Serbia
Физички обим пољопривредне производње, ланчани индекс	115,3	97,7	96,1	113	91,5	Physical volume of agricultural production, chain index
Инвестиције (цене 1994), мил. дин.	180	173	168	Investments, (1994 prices), mill. din.
Извоз, мил. дин. ¹⁾	1811	6342	3671	3662	7474	Exports, mill. din. ¹⁾
Увоз, мил. дин. ¹⁾	7134	7631	8168	10991	12549	Imports, mill. din. ¹⁾
Запослени, хиљ. ³⁾	30	27	24	27	26	Employees, thousand. ³⁾
Војводина						Vojvodina
Физички обим пољопривредне производње, ланчани индекс	123,6	94,9	87,5	130,9	100,2	Physical volume of agricultural production, chain index
Инвестиције (цене 1994), мил. дин.	57	53	48	Investments, (1994 prices), mill. din.
Извоз, мил. дин. ¹⁾	1061	2050	1715	2658	5347	Exports, mill. din. ¹⁾
Увоз, мил. дин. ¹⁾	3574	2302	2447	2320	2684	Imports, mill. din. ¹⁾
Запослени, хиљ. ³⁾	46	44	41	41	38	Employees, thousand. ³⁾

¹⁾ Према текућим курсевима.¹⁾ By current exchange rates.²⁾ Разлика између укупне вредности извоза и увоза, и збира - по територијама, представља нераспоређени део извоза и увоза.²⁾ Difference between total value of import and export and sum by territories presents undistributed part of export and import.³⁾ Годишњи просек израчунат је на бази стања: 31. III и 30. IX.³⁾ Annual average as of 31 March and 30 September.

12.1. ОПШТИ ПРЕГЛЕД РАЗВОЈА ПОЉОПРИВРЕДЕ, 2001-2005.
(наставак)SUMMARY OF AGRICULTURAL DEVELOPMENT, 2001-2005
(continued)

	2001	2002	2003	2004	2005	
Неки показатељи развоја пољопривреде <i>Selected indicators of agricultural development</i>						
РЕПУБЛИКА СРБИЈА						
Индекси производње - нето (1995=100)	111	107	99	118	113	Production indices – net (1995=100)
Предузећа и задруге - број	1109	1059	1035	1011	974	Enterprises and cooperatives – number
Приватна газдинства - број ¹⁾	...	778891	Private holdings – number ¹⁾
Трактори, хиљ.	404,1	Tractors, thousands
Предузећа и задруге	10,4	9,9	9,0	8,6	7,6	Enterprises and cooperatives
Условна грла стоке, хиљ.	1534	1516	1552	1529	1571	Standard livestock head, thousand
Приватна газдинства	1403	1380	1426	1418	1443	Private holdings
Пољопривредна површина, хиљ. ха	5112	5 107	5 115	5113	5112	Agriculture area, thousand ha
Приватна газдинства	4065	4073	4079	4086	4084	Private holdings
Обрадива површина, хиљ. ха	4256	4255	4253	4252	4242	Cultivable area, thousand ha
Приватна газдинства	3607	3615	3627	3637	3626	Private holdings
Проценат учешћа у реализацији и откупу						Percentage share in sales and purchase
Предузећа и задруге	46	60	59	56	51	Enterprises and cooperatives
Приватна газдинства	54	40	41	44	49	Private holdings
Централна Србија						
Индекс производње - нето (1995=100)	112	109	105	119	109	Production indices - net (1995=100)
Предузећа и задруге - број	661	587	553	523	510	Enterprises and co-operatives – number
Приватна газдинства - број ¹⁾	...	577416	Private holdings – number ¹⁾
Трактори, хиљ.	288,7	Tractors, thousands
Предузећа и задруге	2,1	1,9	1,7	1,6	1,4	Enterprises and cooperatives
Условна грла стоке, хиљ.	1187	1170	1176	1172	1184	Standard livestock head, thousand
Приватна газдинства	1148	1127	1135	1134	1142	Private holdings
Пољопривредна површина, хиљ. ха	3324	3325	3322	3321	3321	Agriculture area, thousand ha
Приватна газдинства	2919	2921	2919	2919	2913	Private holdings
Обрадива површина, хиљ. ха	2611	2608	2602	2604	2593	Cultivable area, thousand ha
Приватна газдинства	2503	2502	2498	2500	2488	Private holdings
Проценат учешћа у реализацији и откупу						Percentage share in sales and purchase
Предузећа и задруге	43	40	45	37	31	Enterprises and cooperatives
Приватна газдинства	57	60	55	63	69	Private holdings
Војводина						
Индекс производње - нето (1995=100)	108	103	90	118	118	Production indices – net (1995=100)
Предузећа и задруге - број	448	472	482	488	464	Enterprises and cooperatives – number
Приватна газдинства - број ¹⁾	...	201475	Private holdings – number ¹⁾
Трактори, хиљ.	115,4	Tractors, thousands
Предузећа и задруге	8,3	8,0	7,3	7,0	6,2	Enterprises and cooperatives
Условна грла стоке, хиљ.	347	346	377	357	387	Standard livestock head, thousand
Приватна газдинства	255	253	291	284	301	Private holdings
Пољопривредна површина, хиљ. ха	1788	1783	1794	1792	1791	Agriculture area, thousand ha
Приватна газдинства	1146	1152	1160	1168	1170	Private holdings
Обрадива површина, хиљ. ха	1645	1647	1651	1648	1649	Cultivable area, thousand ha
Приватна газдинства	1104	1113	1 129	1137	1138	Private holdings
Проценат учешћа у реализацији и откупу						Percentage share in sales and purchase
Предузећа и задруге	58	69	65	65	60	Enterprises and cooperatives
Приватна газдинства	42	31	35	35	40	Private holdings

¹⁾ Према попису становништва, домаћинства и станова 2002.¹⁾ According to Census on Population, Households and Dwellings in 2002.

12.2. ОСНОВНИ ПОКАЗАТЕЉИ РАЗВОЈА, 2001-2005.

BASIC DEVELOPMENT INDICATORS, 2001-2005

I део

I part

	Пшеница - Wheat				Кукуруз - Maize				Шећерна репа - Sugar beet			
	укупно Total		приватна газдинства Private holdings		укупно Total		приватна газдинства Private holdings		укупно Total		приватна газдинства Private holdings	
	произ- водња, хиљ. тона Production (1,000 tons)	принос по ха, тона Yield per ha, tons	произ- водња, хиљ. тона Production (1,000 tons)	принос по ха, тона Yield per ha, tons	произ- водња, хиљ. тона Production (1,000 tons)	принос по ха, тона Yield per ha, tons	произ- водња, хиљ. тона Production (1,000 tons)	принос по ха, тона Yield per ha, tons	произ- водња, хиљ. тона Production (1,000 tons)	принос по ха, тона Yield per ha, tons	произ- водња, хиљ. тона Production (1,000 tons)	принос по ха, тона Yield per ha, tons

РЕПУБЛИКА СРБИЈА - REPUBLIC OF SERBIA

2001	2530	3,7	1821	3,5	5910	4,9	5195	4,7	1806	41,9	705	40,5
2002	2240	3,2	1648	3,1	5586	4,7	4963	4,6	2098	40,4	958	39,2
2003	1365	2,2	991	2,1	3817	3,2	3385	3,1	1738	27,0	973	28,0
2004	2758	4,3	2040	4,1	6569	5,5	5797	5,3	2814	46,6	1335	45,8
2005	2007	3,6	1481	3,4	7085	5,8	6208	5,6	3101	48,2	1335	46,5

Централна Србија - Central Serbia

2001	1064	3,2	998	3,2	2366	4,1	2334	4,1	88	30,3	49	25,5
2002	968	3,0	916	2,9	2500	4,3	2466	4,3	88	30,6	44	26,8
2003	636	2,2	598	2,1	1693	2,9	1666	2,9	76	20,9	30	19,8
2004	1195	3,9	1131	3,8	2843	5,0	2796	5,0	125	42,5	36	28,8
2005	903	3,2	862	3,1	2837	5,0	2787	5,0	135	42,8	31	28,0

Војводина - Vojvodina

2001	1466	4,1	823	4,0	3544	5,6	2861	5,5	1719	42,7	656	42,4
2002	1272	3,4	732	3,2	3086	5,0	2497	4,9	2010	41,0	914	40,1
2003	729	2,3	392	2,1	2124	3,4	1719	3,3	1662	27,4	942	28,4
2004	1563	4,8	910	4,6	3726	5,9	3002	5,7	2689	46,8	1299	46,5
2005	1104	4,0	619	3,8	4249	6,5	3421	6,4	2966	48,5	1304	47,3

12.2. ОСНОВНИ ПОКАЗАТЕЉИ РАЗВОЈА, 2001-2005.

BASIC DEVELOPMENT INDICATORS, 2001-2005

II део

II part

	Сунцокрет - Sunflower				Месо - Meat		Кравље млеко - Cow's milk			
	укупно Total		приватна газдинства Private holdings		хиљ. тона (1,000 tons)	по условном грлу, kg ¹⁾ Per stan- dard livestock head, kg. ¹⁾	укупно Total		приватна газдинства Private holdings	
	произ- водња, хиљ. тона Production (1,000 tons)	принос по ха, тона Yield per ha, tons	произ- водња, хиљ. тона Production (1,000 tons)	принос по ха, тона Yield per ha, tons			мил. л Mill. l	л по муженој крави L per milk cow	мил. л Mill. l	л по муженој крави L per milk cow

РЕПУБЛИКА СРБИЈА - REPUBLIC OF SERBIA

2001	318	1,9	203	2,1	455	297	1576	2203	1450	2100
2002	280	1,9	169	1,9	481	317	1580	2348	1434	2215
2003	354	1,8	217	1,8	451	291	1576	2345	1434	2217
2004	438	2,3	281	2,4	445	291	1579	2427	1449	2309
2005	351	1,8	247	1,9	460	293	1602	2568	1462	2435

Централна Србија - Central Serbia

2001	25	1,6	17	1,7	296	249	1282	2047	1230	1995
2002	21	1,5	14	1,6	317	271	1288	2201	1223	2127
2003	21	1,6	16	1,6	298	253	1271	2194	1203	2118
2004	28	2,1	22	2,2	290	247	1265	2268	1199	2192
2005	26	1,8	22	2,0	292	246	1254	2379	1183	2291

Војводина - Vojvodina

2001	293	2,0	187	2,1	158	455	294	3299	220	2980
2002	259	1,9	155	1,9	163	471	292	3337	211	2911
2003	333	1,8	201	1,8	152	403	306	3282	231	2930
2004	410	2,3	259	2,4	155	434	314	3377	250	3100
2005	325	1,8	225	1,9	168	435	348	3595	279	3320

¹⁾ Број условних грла стоке прерачунат је на бази тежине живе мере стоке, једно грло = 500 kg.¹⁾ Standard livestock head has been computed on the basis of livestock live weights, one head = 500 kg.

12.3. ИНДЕКСИ ПОЉОПРИВРЕДНЕ ПРОИЗВОДЊЕ,
2001-2005.INDICES OF AGRICULTURAL PRODUCTION,
2001-2005

	Пољоприв- реда, укупно ¹⁾ <i>Agriculture, total¹⁾</i>	Биљна производња – <i>Plants production</i>				Стоочарство – <i>Livestock breeding</i>				
		укупно <i>Total</i>	ратарство <i>Crop farming</i>	воћарство <i>Fruit growing</i>	виногра- дарство <i>Viticulture</i>	укупно <i>Total</i>	говеда- рство ²⁾ <i>Cattle breeding²⁾</i>	свињарство <i>Pig breeding</i>	овчарство ³⁾ <i>Sheep breed- ing³⁾</i>	живинар- ство ⁴⁾ <i>Poultry breeding⁴⁾</i>

Ланчани индекси - претходна година = 100
Chain indices - previous year = 100

РЕПУБЛИКА СРБИЈА - *REPUBLIC OF SERBIA*

2001	118,6	150,0	160,7	107,0	116,6	98,6	101,2	97,2	96,3	96,4
2002	96,6	95,8	95,3	95,2	103,7	101,8	100,1	103,6	103,7	100,2
2003	92,8	83,2	74,2	164,7	114,0	98,1	98,8	94,7	120,3	96,6
2004	119,5	143,9	156,3	102,8	94,3	99,6	99,7	96,7	98,1	109,1
2005	95,0	94,1	98,4	75,5	56,7	102,3	101,3	103,3	101,4	102,8

Централна Србија - *Central Serbia*

2001	115,3	146,3	160,9	110,9	117,5	100,7	102,2	100,5	96,7	98,6
2002	97,7	101,7	100,4	104,0	108,9	100,9	99,9	102,7	103,6	97,1
2003	96,1	88,1	75,2	156,3	110,2	97,5	97,4	93,9	112,4	98,9
2004	113,0	133,0	147,9	102,5	95,1	100,9	99,7	98,5	100,7	114,1
2005	91,5	88,0	94,5	72,1	54,5	100,6	98,6	104,1	101,6	97,9

Војводина - *Vojvodina*

2001	123,6	154,6	160,5	89,3	113,1	94,1	97,3	92,7	91,8	93,8
2002	94,9	89,0	90,5	51,5	84,1	103,8	100,8	105,0	104,9	104,2
2003	87,5	77,0	73,1	249,5	132,6	99,4	104,0	96,0	214,7	93,7
2004	130,9	160,1	165,5	105,3	91,0	96,9	99,8	94,2	82,1	102,6
2005	100,2	101,5	102,2	97,3	65,8	106,2	111,1	102,3	99,9	109,9

Базни индекси - 1995 = 100
Basic indices - 1995 = 100

РЕПУБЛИКА СРБИЈА - *REPUBLIC OF SERBIA*

2001	110,7	121,7	113,5	181,1	104,5	94,6	101,8	92,2	82,4	86,5
2002	106,9	116,6	108,2	172,5	108,3	96,3	101,9	95,6	85,4	86,7
2003	99,2	97,1	80,3	284,1	123,5	94,5	100,7	90,5	102,7	83,7
2004	118,5	139,7	125,4	292,2	116,5	94,1	100,4	87,5	100,8	91,3
2005	112,5	131,5	123,4	220,6	66,0	96,3	101,7	90,4	102,2	93,9

Централна Србија - *Central Serbia*

2001	112,0	124,6	109,0	207,6	100,4	96,6	101,7	95,1	87,7	86,6
2002	109,4	126,8	109,4	215,9	109,3	97,5	101,6	97,7	90,8	84,1
2003	105,2	111,7	82,3	337,6	120,5	95,0	99,0	91,7	102,0	83,1
2004	118,8	148,5	121,8	345,9	114,6	95,9	98,7	90,3	102,7	94,9
2005	108,7	130,7	115,0	249,3	62,5	96,4	97,3	93,9	104,4	92,9

Војводина - *Vojvodina*

2001	108,4	117,9	118,8	96,9	123,5	90,6	102,3	88,3	48,0	86,8
2002	102,8	105,0	107,4	49,9	103,9	94,0	103,1	92,7	50,4	90,4
2003	89,9	80,8	78,5	124,4	137,7	93,5	107,3	89,0	108,1	84,8
2004	117,7	129,5	129,9	131,0	125,3	90,6	107,1	83,8	88,7	87,0
2005	117,9	131,4	132,8	127,5	82,4	96,1	119,0	85,7	88,7	95,6

¹⁾ Индекси су израчунати на основу индексне листе у коју је укључено 56 економски важних пољопривредних производа за које статистика утврђује производњу. За пондерационе коефицијенте узети су помични трогодишњи просеци цена произвођача Републике Србије. Индекс укупне пољопривредне производње израчунат је на бази финалне нето производње.

²⁾ Прираст говеда и производња крављег млека.

³⁾ Прираст оваца, производња вуне и овчијег млека.

⁴⁾ Прираст живине и производња јаја.

¹⁾ Indices computed on the basis of the index list which includes 56 economic important agricultural products, the production which has been established by statistics. Three-year variable average of producers' prices on the level of Republic of Serbia was taken as weighting coefficients. Total agricultural production index has been computed on the basis of final net – production.

²⁾ Increase of cattle and cow's milk production.

³⁾ Increase of sheep, wool and ewe's milk production.

⁴⁾ Increase of poultry and eggs production.

12.4. ПОЉОПРИВРЕДНО ЗЕМЉИШТЕ, ПО КАТЕГОРИЈАМА
КОРИШЋЕЊА¹⁾, 2001-2005.ARICULTURAL LAND BY CATEGORIES OF USE¹⁾,
2001-2005

хил. ha							thousands of hectares	
	Укупно Total	Обрадива површина - Cultivable area					Пашњаци Pastures	Баре, рибњаци и трстици Ponds, fish ponds and reed tracts
		свега All	оранице и баште Arable fields and gardens	воћњаци Orchards	виногради Vineyards	ливаде Meadows		
РЕПУБЛИКА СРБИЈА - REPUBLIC OF SERBIA								
2001	5112	4256	3355	244	69	588	821	35
2002	5107	4255	3351	245	69	590	817	36
2003	5115	4253	3345	246	67	594	826	36
2004	5113	4252	3344	244	66	598	823	38
2005	5112	4242	3330	239	64	609	832	38
Централна Србија - Central Serbia								
2001	3324	2611	1775	226	57	552	708	5
2002	3325	2608	1771	227	57	554	711	6
2003	3322	2602	1762	228	56	557	713	6
2004	3321	2604	1762	226	55	561	711	6
2005	3322	2593	1748	221	53	571	723	6
Војводина - Vojvodina								
2001	1788	1645	1580	18	12	35	113	29
2002	1783	1647	1581	18	12	36	106	30
2003	1794	1651	1583	18	11	38	113	30
2004	1792	1648	1582	18	11	37	112	32
2005	1790	1649	1582	18	11	38	109	32

¹⁾ Обухвата површине пољопривредних газдинстава и површине ванпољопривредних газдинстава (општинске утрине, пашњаке и друго земљиште у друштвеној својини).

¹⁾ Include agricultural holdings areas and outside agricultural holdings (communal trodden land, pastures and other social ownership lands).

12.5. ОРАНИЧНА ПОВРШИНА, ПО НАЧИНУ КОРИШЋЕЊА¹⁾,
2001-2005.ARABLE LAND BY WAY OF USE¹⁾,
2001-2005

хил. ha		thousands of hectares						
	Оранице и баште <i>Arable fields and gardens</i>	Засејана површина - <i>Sown area</i>					Расадници <i>Nurseries</i>	Угари и необраѓене оранице <i>Fallows and uncultivated arable fields</i>
		укупно <i>Total</i>	жито <i>Cereals</i>	индустриско биље <i>Industrial crops</i>	повртно биље <i>Vegetable crops</i>	крмно биље <i>Fodder crops</i>		
РЕПУБЛИКА СРБИЈА - <i>REPUBLIC OF SERBIA</i>								
2001	3355	3208	2120	323	294	473	2	143
2002	3351	3190	2102	328	293	466	3	156
2003	3345	3171	1997	420	291	463	3	169
2004	3344	3165	2020	389	292	464	2	176
2005	3330	3132	1972	414	285	461	2	194
Централна Србија - <i>Central Serbia</i>								
2001	1775	1669	1031	34	210	394	1	104
2002	1771	1657	1023	33	210	390	3	110
2003	1762	1625	992	32	212	389	3	134
2004	1762	1626	994	31	214	388	1	133
2005	1748	1602	974	31	212	385	1	143
Војводина - <i>Vojvodina</i>								
2001	1580	1539	1088	289	83	79	-	39
2002	1581	1533	1079	295	83	76	-	47
2003	1583	1546	1006	387	80	74	-	35
2004	1582	1538	1026	359	78	76	1	42
2005	1582	1530	999	383	73	75	-	51

¹⁾ Разлику између површина ораница и башта и збира засејаних површина, расадника, угари и необрађених ораница чине површине под врбама и тополама на ораницама и површине под цвећем и украсним шибљем.

¹⁾ Difference between arable fields and gardens, and total of sown areas, nurseries, fallows and uncultivable arable fields, make areas under willow groves and poplars on arable fields and areas under flowers and decorative bushes.

12.6. ЗАСЕЈАНА ПОВРШИНА ВАЖНИЈИХ РАТАРСКИХ УСЕВА,
2001-2005.SOWN AREA WITH MAJOR FIELD CROPS,
2001-2005

хил. ha	thousands of hectares														
	Пшеница Wheat	Раж Rye	Јечам Barley	Овас Oats	Кукуруз Maize	Шећер- на репа Sugar beet	Сунцо- крет Sunflower	Соја Soya	Дуван Tobacco	Кром- пир Potatoes	Пасуљ Beans	Паприка Peppers	Пара- дајз Toma- toes	Луцер- ка Lucerne	Дете- лина Clover

РЕПУБЛИКА СРБИЈА - REPUBLIC OF SERBIA

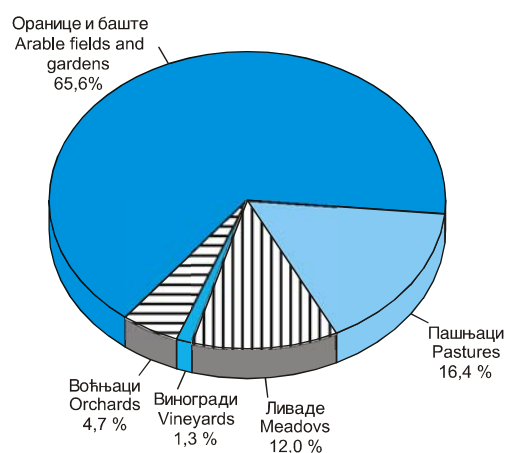
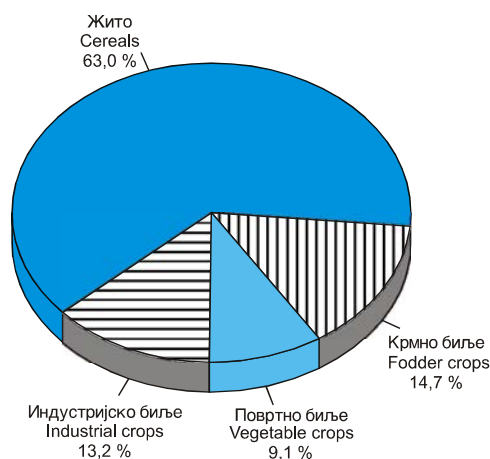
2001	692	6	131	61	1221	43	163	88	12	94	25	19	21	193	122
2002	694	6	131	58	1202	52	149	100	11	91	25	19	21	190	123
2003	612	6	110	52	1204	65	200	131	9	88	25	20	21	189	123
2004	637	6	110	50	1203	61	189	118	8	89	24	20	21	190	122
2005	564	7	105	46	1223	64	199	131	7	85	23	19	20	192	122

Централна Србија - Central Serbia

2001	331	5	56	52	584	3	15	7	6	71	17	15	15	132	117
2002	325	5	59	50	579	3	15	7	6	69	17	15	15	132	118
2003	295	5	58	46	581	4	14	8	4	67	17	15	15	131	118
2004	311	5	59	44	568	3	14	8	4	69	17	15	15	134	115
2005	285	5	54	41	571	3	14	8	3	66	17	14	15	135	115

Војводина - Vojvodina

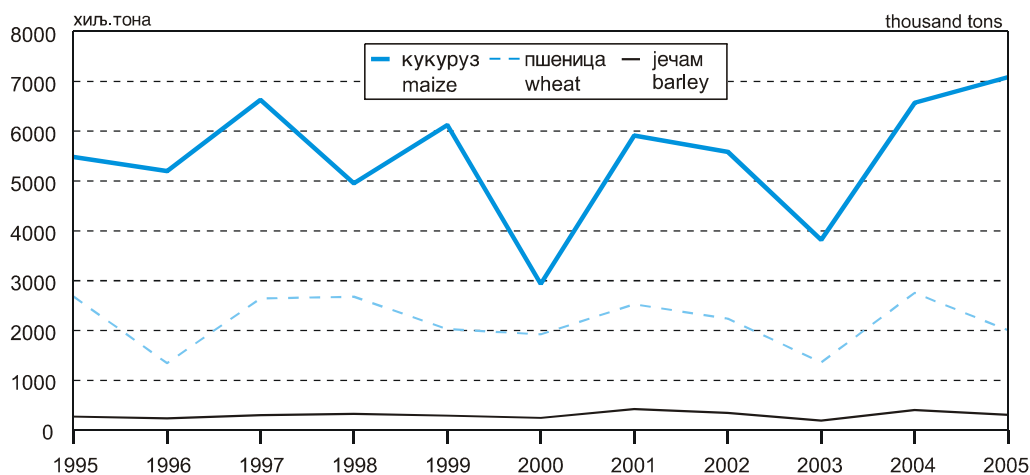
2001	361	1	75	10	637	40	148	81	6	23	8	5	6	60	4
2002	370	1	71	8	623	49	134	93	5	22	8	5	6	58	5
2003	316	1	52	6	623	61	186	124	4	21	8	5	6	57	5
2004	326	1	51	6	635	58	175	110	4	20	8	5	6	56	8
2005	279	2	51	5	651	61	184	123	4	19	7	5	5	57	7

Граф. 12. 1. ПОЉОПРИВРЕДНО ЗЕМЉИШТЕ,
ПО КАТЕГОРИЈАМА КОРИШЋЕЊАAGRICULTURAL LAND
BY CATEGORIES OF USEГраф. 12. 2. ОРАНИЧНЕ ПОВРШИНЕ,
ПО НАЧИНУ КОРИШЋЕЊАARABLE LAND
BY WAY OF USE

12.7. ПРОИЗВОДЊА ЖИТА, 2001-2005.

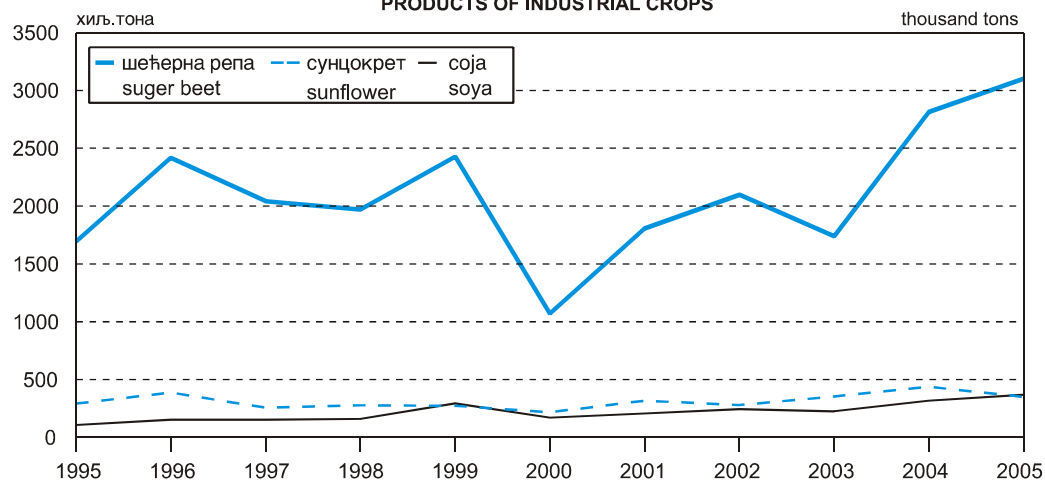
PRODUCTION OF CEREALS, 2001-2005

	Република Србија - Republic of Serbia								
	укупно - total			централна Србија - Central Serbia			Војводина - Vojvodina		
	пожњевена површина, ha Area harvested, ha	производња, тона Production, tons	принос по ha, тона Yield per ha, tons	пожњевена површина, ha Area harvested, ha	производња, тона Production, tons	принос по ha, тона Yield per ha, tons	пожњевена површина, ha Area harvested, ha	производња, тона Production, tons	принос по ha, тона Yield per ha, tons
Пшеница - Wheat									
2001	691377	2529934	3,7	331132	1064429	3,2	360245	1465505	4,1
2002	693823	2240182	3,2	324160	968127	3,0	369663	1272055	3,4
2003	611633	1364787	2,2	295365	636222	2,2	316268	728565	2,3
2004	636289	2758017	4,3	310106	1194627	3,9	326183	1563390	4,8
2005	563269	2007060	3,6	284114	903278	3,2	279155	1103782	3,9
Раж - Rye									
2001	5821	11659	2,0	5063	9675	1,9	758	1984	2,6
2002	5842	10874	1,9	5058	9078	1,8	784	1796	2,3
2003	6057	8225	1,4	4867	6671	1,4	1190	1554	1,3
2004	6107	14902	2,4	4679	10391	2,2	1428	4511	3,2
2005	7168	15778	2,2	5207	11147	2,1	1961	4631	2,4
Кукуруз - Maize									
2001	1216607	5910485	4,9	582405	2366387	4,1	634202	3544098	5,6
2002	1196353	5586426	4,7	577509	2500054	4,3	618844	3086372	5,0
2003	1199871	3817338	3,2	578259	1693370	2,9	621612	2123968	3,4
2004	1199921	6569414	5,5	566423	2842917	5,0	633498	3726497	5,9
2005	1220174	7085366	5,8	570709	2836671	5,0	649465	4248695	6,5
Јечам - Barley									
2001	131056	423484	3,2	56022	151151	2,7	75034	272333	3,6
2002	130755	351570	2,7	59311	143135	2,4	71444	208435	2,9
2003	109626	194371	1,8	57832	99739	1,7	51794	94632	1,8
2004	109862	407411	3,7	59017	188446	3,2	50845	218965	4,3
2005	104917	310850	3,0	53762	140168	2,6	51155	170682	3,3
Овас - Oats									
2001	61205	126167	2,1	51478	101810	2,0	9727	24357	2,5
2002	57772	108598	1,9	49454	93249	1,9	8318	15349	1,8
2003	51750	69352	1,3	45764	62301	1,4	5986	7051	1,2
2004	50324	118390	2,4	44008	98727	2,2	6316	19663	3,1
2005	45749	90480	2,0	41210	79462	1,9	4539	11018	2,4

Граф. 12.3. ПРОИЗВОДЊА ЖИТА
PRODUCTION OF CEREALS

12.8. ПРОИЗВОДЊА ИНДУСТРИЈСКОГ БИЉА,
2001-2005.PRODUCTION OF INDUSTRIAL CROPS,
2001-2005

	Република Србија - Republic of Serbia								
	укупно - total			централна Србија - Central Serbia			Војводина - Vojvodina		
	пожње- вена повр- шина, ha Area har- vested, ha	произ- водња, тона Production, tons	принос по ha, тона Yield per ha, tons	пожњевена површина, ha Area har- vested, ha	производња, тона Production, tons	принос по ha, тона Yield per ha, tons	пожњевена површина, ha Area har- vested, ha	производња, тона Production, tons	принос по ha, тона Yield per ha, tons
Шећерна репа - Sugar beet									
2001	43161	1806425	41,9	2898	87714	30,3	40263	1718711	42,7
2002	51906	2098080	40,4	2890	88374	30,6	49016	2009706	41,0
2003	64310	1738044	27,0	3643	76142	20,9	60667	1661902	27,4
2004	60438	2813972	46,6	2926	124599	42,6	57512	2689373	46,8
2005	64326	3101176	48,2	3151	134860	42,8	61175	2966316	48,4
Сунцокрет - Sunflower									
2001	163155	317878	1,9	15169	24937	1,6	147986	292941	2,0
2002	150183	279831	1,9	13938	20960	1,5	136245	258871	1,9
2003	199361	353784	1,8	13513	20997	1,6	185848	332787	1,8
2004	188696	437602	2,3	13482	27949	2,1	175214	409653	2,3
2005	197843	350762	1,8	14309	26120	1,8	183534	324642	1,8
Соја - Soya									
2001	87382	207051	2,4	6446	13256	2,1	80936	193795	2,4
2002	100047	244293	2,4	7003	14429	2,1	93044	229864	2,5
2003	131403	225963	1,7	7764	14392	1,9	123639	211571	1,7
2004	117270	317836	2,7	7583	19141	2,5	109687	298695	2,7
2005	130936	368023	2,8	7882	20065	2,5	123054	347958	2,8
Уљана репица - Rape seed									
2001	3222	5479	1,7	842	1356	1,6	2380	4123	1,7
2002	4432	6311	1,4	747	1389	1,9	3685	4922	1,3
2003	3212	3809	1,2	505	845	1,7	2707	2964	1,1
2004	1896	4531	2,4	392	855	2,2	1504	3676	2,4
2005	1730	3333	1,9	332	529	1,6	1398	2804	2,0
Дуван - Tobacco									
2001	11706	16586	1,4	6092	8294	1,4	5614	8292	1,5
2002	11080	17993	1,6	5742	10252	1,8	5338	7741	1,5
2003	8565	11500	1,3	4347	6472	1,5	4218	5028	1,2
2004	7855	12474	1,6	3820	6089	1,6	4035	6385	1,6
2005	7219	11336	1,6	3163	4894	1,5	4056	6442	1,6
Индустријска паприка - Industrial peppers									
2001	3833	7610	2,0	934	1783	1,9	2899	5827	2,0
2002	3041	5979	2,0	946	2246	2,4	2095	3733	1,8
2003	3525	7864	2,2	1145	4070	3,6	2380	3794	1,6
2004	3694	9005	2,4	1012	3716	3,7	2682	5289	2,0
2005	4479	12004	2,7	941	3855	4,1	3538	8149	2,3

Граф. 12.4. ПРОИЗВОДЊА ИНДУСТРИЈСКОГ БИЉА
PRODUCTS OF INDUSTRIAL CROPS

12.9. ПРОИЗВОДЊА ПОВРТНОГ БИЉА, 2001-2005.

PRODUCTION OF VEGETABLE CROPS, 2001-2005

	Република Србија - Republic of Serbia								
	укупно - Total			централна Србија - Central Serbia			Војводина - Vojvodina		
	пожњевена површина, ha Area harvested, ha	производња, тона Production, tons	принос по ha, тона Yield per ha, tons	пожњевена површина, ha Area harvested, ha	производња, тона Production, tons	принос по ha, тона Yield per ha, tons	пожњевена површина, ha Area harvested, ha	производња, тона Production, tons	принос по ha, тона Yield per ha, tons
Кромпир - Potatoes									
2001	93554	1015017	10,9	70531	721140	10,2	23023	293877	12,8
2002	91199	917579	10,1	69185	665541	9,6	22014	252038	11,4
2003	88131	679309	7,7	67288	511454	7,6	20843	167855	8,1
2004	89050	975090	11,0	68712	692179	10,1	20338	282911	13,9
2005	85034	969562	11,4	65846	664463	10,1	19188	305099	15,9
Пасуљ¹⁾ - Beans ¹⁾									
2001	25326	60521	1,2	17401	48903	1,2	7925	11618	1,3
2002	25042	56592	1,1	17284	46794	1,1	7758	9798	1,1
2003	25102	45023	0,8	17208	37931	0,9	7894	7092	0,8
2004	24383	59939	1,2	16869	50262	1,2	7514	9677	1,2
2005	23162	58726	1,3	16556	48276	1,2	6606	10450	1,4
Грашак - Peas									
2001	13359	29754	2,2	6440	12114	1,9	6919	17640	2,6
2002	14306	36133	2,5	6555	11312	1,7	7751	24821	3,2
2003	13033	24919	1,9	6814	9738	1,4	6219	15181	2,4
2004	13109	33093	2,5	6964	15055	2,2	6145	18038	2,9
2005	11926	32807	2,7	6297	14434	2,3	5629	18373	3,3
Црни лук - Onion									
2001	21448	137015	6,4	14231	72808	5,1	7217	64207	8,9
2002	20703	129316	6,2	14006	77170	5,5	6697	52146	7,8
2003	20177	94326	4,7	14128	58467	4,1	6049	35859	5,9
2004	20156	142861	7,1	13976	79851	5,7	6180	63010	10,2
2005	19287	129014	6,7	13840	77025	5,6	5447	51989	9,5
Купус и кељ²⁾ - Cabbage and kale ²⁾									
2001	22331	341701	12,7	17655	259249	12,4	4676	82452	14,0
2002	21856	327904	12,8	17360	251764	12,5	4496	76140	13,6
2003	22243	301850	11,3	17901	232367	10,9	4342	69483	13,0
2004	21827	357520	13,9	17415	272917	13,5	4412	84603	15,4
2005	21122	311119	12,9	16942	234153	12,3	4180	76966	15,3
Паприка - Peppers									
2001	19411	132474	6,8	14761	88416	6,0	4650	44058	9,5
2002	19460	144446	7,4	14536	98239	6,8	4924	46207	9,4
2003	20019	141923	7,1	15143	97404	6,4	4876	44519	9,1
2004	19760	143649	7,3	14864	97953	6,6	4896	45696	9,3
2005	19181	151821	7,9	14458	98224	6,8	4723	53597	11,3
Парадајз - Tomatoes									
2001	20856	175184	8,4	14812	112156	7,6	6044	63028	10,4
2002	21177	199184	9,4	15017	130090	8,7	6160	69094	11,2
2003	21209	163606	7,7	15278	113263	7,4	5931	50343	8,5
2004	20855	184688	8,9	15056	128404	8,5	5799	56284	9,7
2005	20428	169076	8,3	14987	122819	8,2	5441	46257	8,5
Диње и лубенице - Melons and watermelons									
2001	17970	253859	14,1	8414	99229	11,8	9556	154630	16,2
2002	18063	294734	16,3	8708	112580	12,9	9355	182154	19,5
2003	17820	281467	15,8	8723	105222	12,1	9097	176245	19,4
2004	17530	264988	15,1	8320	103525	12,4	9210	161463	17,5
2005	17022	270898	15,9	8462	112514	13,3	8560	158384	18,5

¹⁾ Пожњевена површина и принос по ha исказани су за чист усеv, а производња за чист усеv и међуусев заједно.

²⁾ Пожњевена површина и принос по ha исказани су за главни усеv, а производња за главни и пострни усеv заједно.

¹⁾ Harvested area and yield per hectare refer to pure crop only, and production to pure crop and interplanted crop together.

²⁾ Harvested area and yield per hectare refer to main crop, and production to main and stubble crop together.

12.10. ПРОИЗВОДЊА КРМНОГ БИЉА, 2001-2005.

PRODUCTION OF FODDER CROPS, 2001-2005

	Република Србија - Republic of Serbia								
	укупно - total			централна Србија - Central Serbia			Војводина - Vojvodina		
	пожњевена површина, ha Area harvested, ha	производња, тона Production, tons	принос по ha, тона Yield per ha, tons	пожњевена површина, ha Area harvested, ha	производња, тона Production, tons	принос по ha, тона Yield per ha, tons	пожњевена површина, ha Area harvested, ha	производња, тона Production, tons	принос по ha, тона Yield per ha, tons
Луцерка¹⁾ - Lucerne¹⁾									
2001	191939	1055153	5,5	131550	689629	5,2	60389	365524	6,0
2002	189786	1006359	5,3	131558	684406	5,1	58228	321953	5,5
2003	187952	836470	4,4	131375	578326	4,3	56577	258144	4,6
2004	190305	1135347	5,9	134607	783024	5,7	55698	352323	6,3
2005	191620	1166529	6,0	134472	779044	5,7	57148	387485	6,8
Детелина¹⁾ - Clover¹⁾									
2001	121949	509521	4,0	117439	486314	4,0	4510	23207	5,0
2002	122650	525328	4,1	117951	501226	4,1	4699	24102	5,1
2003	122938	419468	3,3	117992	396787	3,2	4946	22681	4,5
2004	121750	572483	4,5	114245	533478	4,5	7505	39005	5,2
2005	121822	574332	4,5	114727	528961	4,4	7095	45371	6,3
Граховица²⁾ - Vetch²⁾									
2001	7046	23806	3,4	5380	18401	3,4	1666	5405	3,2
2002	7424	25178	3,4	5653	19127	3,4	1771	6051	3,4
2003	7419	23347	3,1	6070	18885	3,1	1349	4462	3,3
2004	7411	28282	3,8	6024	23269	3,9	1387	5013	3,6
2005	7697	28473	3,7	6205	24067	3,9	1492	4406	2,9
Сточни грашак - Cow peas									
2001	4569	15788	3,5	1691	6964	4,1	2878	8824	3,1
2002	4341	13511	3,1	1881	7210	3,8	2460	6301	2,6
2003	3797	11280	3,0	1907	6731	3,5	1890	4549	2,4
2004	4147	15972	3,9	2133	8825	4,1	2014	7147	3,5
2005	4655	19589	4,2	2722	11381	4,2	1933	8208	4,2
Ливаде - Meadows									
2001	587637	1121936	1,9	553792	1065594	1,9	33845	56342	1,7
2002	585482	1089012	1,9	551999	1042290	1,9	33483	46722	1,4
2003	590592	901167	1,5	554504	862929	1,6	36088	38238	1,1
2004	595884	1197218	2,0	559076	1136963	2,0	36808	60255	1,6
2005	604626	1163824	1,9	566766	1074113	1,9	37860	89711	2,4
Пашњаци - Pastures									
2001	812408	405899	0,5	700454	308991	0,4	111954	96908	0,9
2002	808493	384762	0,5	705331	307867	0,4	103162	76895	0,7
2003	811527	335912	0,4	708146	280071	0,4	103381	55841	0,5
2004	805383	452711	0,6	699067	355157	0,5	106316	97554	0,9
2005	813582	475357	0,6	709807	380621	0,5	103775	94736	0,9
Кукуруз за крму³⁾ - Maize for fodder³⁾									
2001	22353	484525	19,2	16456	337411	18,6	5897	147114	20,7
2002	23740	457975	18,1	17555	315365	17,3	6185	142610	20,4
2003	24048	390780	15,1	17528	279341	15,7	6520	111439	13,6
2004	23442	540920	20,9	17813	390673	20,8	5629	150247	21,2
2005	23044	524592	21,1	17105	339447	18,5	5939	185145	28,6
Сточна репа - Forage beet									
2001	6931	88083	12,7	6044	62844	10,3	887	25239	28,4
2002	6409	77841	12,1	5683	58073	10,2	726	19768	27,2
2003	5409	46187	8,5	4839	37630	7,8	570	8557	15,0
2004	5355	61676	11,5	4790	49497	10,3	565	12179	21,6
2005	5368	64677	12,0	4870	52345	10,7	498	12332	24,8

¹⁾ Пожњевена површина и приноси сена по ha исказани су за чист усеv, а производња сена за чист усеv и подусев заједно.

²⁾ Пожњевена површина, производња и принос по ha исказани су за сено.

³⁾ Пожњевена површина и принос зелене масе по ha исказани су за главни усеv, а производња за главни и пострни усеv заједно.

¹⁾ Harvested area and yield of hay per hectare refer to pure crop, while production of hay includes pure and sub crop together.

²⁾ Harvested area, production and yield per hectare refer to hay.

³⁾ Harvested area and yield of green plant per hectare refer to main crop and production for main and stubble crop are shown together.

12.11. ВОЋНА СТАБЛА И ПРОИЗВОДЊА ВОЋА, 2001-2005.

FRUIT TREES AND PRODUCTION OF FRUIT, 2001-2005

Република Србија - Republic of Serbia												
укупно - Total					централна Србија - Central Serbia				Војводина - Vojvodina			
стабла, хиљ. Trees, (1,000).		произ- водња, хиљ. тона Produc- tion, (thous. tons)	принос по стаблу, kg Yield per tree, kg		стабла, хиљ. Trees, (1,000)		произ- водња, хиљ. тона produc- tion, (thous., tons)	принос по стаблу, kg Yield per tree, kg	стабла, хиљ. trees, (1,000).		произ- водња, хиљ. тона Produc- tion, (thous. tons)	принос по стаблу, kg Yield per tree, kg
свега All	способна за род Trees of productive age				свега All	способ на за род Trees of produc- tive age			свега All	способна за род Trees of productive age		
Јабуре - Apples												
2001	16402	14176	135	9,5	10922	9638	80	8,4	5480	4538	55	12,1
2002	16403	14445	96	6,6	11055	9882	73	7,4	5348	4563	23	5,0
2003	16889	14689	246	16,8	11332	9981	163	16,4	5556	4707	83	17,6
2004	16969	14890	184	12,3	11409	10123	110	10,9	5560	4767	73	15,4
2005	16580	14805	198	13,4	11016	10024	109	10,9	5564	4781	89	18,6
Крушке - Pears												
2001	6412	5384	43	8,1	4587	4014	34	8,4	1826	1370	10	7,2
2002	5919	5278	34	6,4	4451	3958	29	7,4	1468	1319	5	3,4
2003	5991	5242	69	13,1	4508	3957	56	14,2	1483	1286	12	9,7
2004	5833	5130	59	11,4	4353	3856	47	12,2	1480	1275	12	9,1
2005	5506	4958	47	9,4	4138	3743	37	9,8	1368	1215	10	8,3
Дуње - Quinces												
2001	1052	920	9,9	10,7	876	767	7,5	9,8	175	153	2,4	15,4
2002	1076	950	7,2	7,6	897	795	5,9	7,5	179	155	1,2	8,1
2003	1086	932	14,5	15,5	912	782	11,6	14,9	174	150	2,8	19,0
2004	1037	896	11,0	12,3	868	746	8,8	11,8	170	151	2,3	15,1
2005	1090	926	9,7	10,5	921	778	7,5	9,7	169	149	2,2	14,9
Шљиве - Plums												
2001	46930	42597	333	7,8	44156	40106	295	7,4	2774	2491	38	15,2
2002	46946	42383	197	4,7	44167	39841	181	4,5	2779	2542	17	6,6
2003	46670	42454	571	13,4	43845	39865	525	13,2	2825	2589	46	17,8
2004	47166	42513	561	13,2	44311	39905	515	12,9	2855	2609	46	17,5
2005	47028	42583	304	7,1	44172	39950	263	6,6	2856	2632	41	15,6
Трешије - Cherries												
2001	2098	1864	19,9	10,6	1778	1575	16,3	10,3	320	288	3,6	12,3
2002	2101	1851	15,7	8,4	1784	1564	13,6	8,6	317	287	2,2	7,5
2003	2075	1841	25,7	13,9	1759	1557	21,4	13,7	316	283	4,3	15,0
2004	2043	1830	30,8	16,8	1730	1545	25,6	16,5	313	285	5,2	18,3
2005	2002	1832	19,8	10,7	1693	1550	15,3	9,8	310	282	4,4	15,7
Вишије - Sour Cherries												
2001	10150	8428	63,3	7,5	8607	7231	53,1	7,3	1543	1198	10,3	8,5
2002	10269	8397	48,9	5,8	8652	7184	42,0	5,8	1617	1213	6,9	5,7
2003	10434	8812	86,2	9,7	8843	7416	70,8	9,5	1591	1397	15,3	10,9
2004	10505	8890	112,3	12,6	8886	7421	92,8	12,5	1619	1469	19,5	13,3
2005	10201	8938	63,9	7,1	8532	7458	48,0	6,4	1669	1480	15,9	10,7
Кајсије - Apricots												
2001	1793	1550	15,6	10,0	1326	1154	12,0	10,4	467	395	3,6	9,1
2002	1854	1609	13,4	8,3	1386	1220	12,0	9,7	468	389	1,5	3,7
2003	1884	1612	27,4	16,9	1414	1219	20,0	16,4	470	393	7,4	18,7
2004	1833	1600	40,8	25,5	1367	1200	30,0	24,9	466	400	10,8	26,8
2005	1816	1583	13,6	8,6	1353	1186	8,5	7,1	462	397	5,2	13,0
Брескве - Peaches												
2001	4054	3569	41,7	11,7	2980	2636	29,5	11,2	1075	933	12,2	13,1
2002	4421	3946	42,3	10,7	3300	2957	35,3	12,0	1121	989	7,0	7,1
2003	4333	3853	55,8	14,5	3188	2860	43,4	15,2	1145	993	12,3	12,5
2004	4386	3948	58,0	14,7	3226	2912	42,7	14,7	1161	1036	15,3	14,8
2005	4762	3993	51,6	12,9	3606	2939	36,9	12,5	1156	1053	14,7	14,0
Ораси - Walnuts												
2001	2043	1748	15,2	8,7	1637	1401	10,6	7,5	406	348	4,7	13,4
2002	2020	1739	10,2	5,9	1623	1388	7,6	5,5	397	352	2,7	7,5
2003	2015	1749	24,9	14,3	1610	1397	20,5	14,7	405	351	4,5	12,7
2004	2024	1736	22,2	12,8	1624	1383	17,9	12,9	400	353	4,3	12,3
2005	1964	1712	20,6	12,1	1563	1359	15,6	11,5	401	354	5,0	14,2

12.12. ПРОИЗВОДЊА БОБИЧАСТОГ ВОЋА, 2001-2005.

BERRY FRUIT PRODUCTION, 2001-2005

	Република Србија - Republic of Serbia								
	укупно - Total			централна Србија - Central Serbia			Војводина - Vojvodina		
	пожњевена површина, ha Area har- vested, ha	производња, тона Production, tons	принос по ha, тона Yield per ha, tons	пожњевена површина, ha Area har- vested, ha	производња, тона Production, tons	принос по ha, тона Yield per ha, tons	пожњевена површина, ha Area har- vested, ha	производња, тона Production, tons	принос по ha, тона Yield per ha, tons
Јагоде - Strawberries									
2001	8294	34696	4,2	7733	33654	4,4	561	1042	1,9
2002	8880	34577	3,9	8399	33810	4,0	481	767	1,6
2003	9116	29868	3,3	8565	29222	3,4	551	646	1,2
2004	8572	33855	3,9	8025	32701	4,1	547	1154	1,2
2005	8354	32299	3,9	7890	31421	4,0	464	878	1,9
Малине - Raspberries									
2001	14753	77781	5,3	14385	77068	5,4	368	713	1,9
2002	15293	93982	6,1	14943	93572	6,3	350	410	1,2
2003	16354	78974	4,8	15987	78664	4,9	367	310	0,8
2004	15995	91725	5,7	15589	90861	5,8	406	864	2,1
2005	15413	84331	5,5	15063	83777	5,6	350	554	1,6

12.13. ВИНОГРАДИ И ПРОИЗВОДЊА ГРОЖЋА, 2001-2005.

VINEYARDS AND GRAPES PRODUCTION, 2001-2005

	Површина винограда, ha Area of vineyards, ha				Чокоти, мил. Number of vines, mill.		Производња, хиљ. тона Production, (thous.tons)	Принос по чокоту, kg Yield per vine, kg
	укупно Total	на америчкој подлози American base	домаћа лоза Domestic vines	хибриди Hybrids	укупно Total	способни за род Vines of productive age		
РЕПУБЛИКА СРБИЈА - REPUBLIC OF SERBIA								
2001	68993	61249	4127	3617	398	382	381	1,0
2002	68613	60697	4444	3472	394	378	395	1,0
2003	67434	59784	4120	3530	383	367	450	1,2
2004	65879	58203	4518	3158	365	348	425	1,2
2005	64385	355	337	241	0,7
Централна Србија - Central Serbia								
2001	57340	52103	1880	3357	342	328	301	0,9
2002	56935	51453	2273	3209	338	326	328	1,0
2003	55984	50708	1985	3291	329	316	361	1,1
2004	54760	49395	2440	2925	315	299	343	1,2
2005	53510	305	290	187	0,6
Војводина - Vojvodina								
2001	11653	9146	2247	260	56	53	80	1,5
2002	11678	9244	2171	263	56	52	67	1,3
2003	11450	9076	2135	239	54	51	89	1,8
2004	11119	8808	2078	233	51	48	81	1,7
2005	10875	50	47	53	1,1

12.14. ДОМАЋА ПРЕРАДА ВОЋА И ГРОЖЋА, 2001-2005.

FRUIT AND GRAPES HOME PROCESSING, 2001-2005

	Суве шљиве Prunes	Ракија, хиљ. ℓ - Brandy, thousands of ℓ				Вино, хиљ. ℓ Wine, (thous. ℓ)
		од шљива Plum brandy		од осталог воћа Other fruit brandy	комовица Grape brandy	
		мека Mild	љута Strong			
РЕПУБЛИКА СРБИЈА - REPUBLIC OF SERBIA						
2001	3269	15389	15235	1771	16314	154813
2002	1489	9424	8918	2032	15408	149805
2003	4881	23745	28189	2101	16688	165285
2004	5674	22099	26044	2096	17715	157156
2005	2524	13066	14114	...	9820	93804
Централна Србија - Central Serbia						
2001	3131	15052	12952	948	14583	121362
2002	1385	9287	8061	1585	14399	126160
2003	4713	23285	25625	1414	14745	138473
2004	5552	21691	23566	1297	16811	137835
2005	2432	12522	11925	...	9124	77250
Војводина - Vojvodina						
2001	138	337	2283	823	1731	33450
2002	104	137	857	447	1009	23645
2003	168	460	2564	687	1943	26812
2004	122	408	2477	799	904	19321
2005	92	544	2188	...	696	16555

12.15. СТОКА, ЖИВИНА И КОШНИЦЕ¹⁾, 2001-2006.LIVESTOCK, POULTRY AND BEEHIVES¹⁾, 2001-2006

Стање 15. јануара

As of 15 January

хиљ. грла

thousands of heads

	2001	2002	2003	2004	2005	2006	
РЕПУБЛИКА СРБИЈА							REPUBLIC OF SERBIA
Говеда - Cattle							
Укупно	1162	1128	1112	1102	1079	1096	Total
Телад до 3 месеца	119	119	121	118	111	117	Calves under 3 months
Јунад од 3 месеца до 2 године	215	203	208	205	218	242	Heifers from 3 months to 2 years
Јунад преко 2 године	12	16	16	17	12	14	Heifers over 2 years
Краве и стеоне јунице	787	752	740	742	721	710	Cows and heifers in calf
Од тога: краве за рад	65	63	53	26	23	16	Of which: cows for draft purposes
Бикови за приплод	8	9	7	7	8	5	Breeding bulls
Волови	21	28	21	12	9	8	Oxen
Свиње - Pigs							
Укупно	3615	3587	3634	3439	3165	3212	Total
Прасад до 2 месеца	1070	984	1021	1125	963	926	Suckling pigs under 2 month
Свиње од 2 до 6 месеци	1400	1434	1433	1300	1201	1307	Pigs from 2 to 6 months
Крмаче и супрасне назимице	790	817	825	692	654	685	Sows and sows of first farrow
Нерасти за приплод	37	49	44	40	30	35	Breeding boars
Остале свиње	317	304	310	283	316	259	Other pigs
Овце - Sheep							
Укупно	1489	1448	1516	1586	1576	1609	Total
Јагњад и шиљежар до 1 године	214	206	274	330	314	332	Lambs under 1 year
Овце за приплод	1186	1130	1133	1157	1169	1183	Breeding ewes
Овнови за приплод, шкопци и јалове овце	90	111	109	99	93	94	Breeding rams, castrated and sterile ewes
Козе - Goats							
Укупно	180	164	169	155	152	139	Total
Коњи - Horses							
Укупно	30	29	24	26	25	19	Total
Ждребад и омад	3	3	2	3	2	1	Colts and fillies
Кобиле и ждребне омице	18	16	13	13	13	11	Mares and fillies in foal
Пастуви и други коњи	9	10	9	11	11	7	Studhorses and other horses
Живина - Poultry							
Укупно	19290	18804	17677	16280	16631	17905	Total
Кошнице, хиљ. комада - Beehives, thousands of pieces							
Укупно	179	164	201	266	270	276	Total

¹⁾ Сточни фонд и кошнице у пољопривредним предузећима, задругама, приватним газдинствима и домаћинствима.

¹⁾ Livestock and beehives in agricultural enterprises, cooperatives, agricultural holdings and households.

12.15. СТОКА, ЖИВИНА И КОШНИЦЕ¹⁾, 2001-2006. (наставак)LIVESTOCK, POULTRY AND BEEHIVES¹⁾, 2001-2006 (continued)

Стање 15. јануара

As of 15 January

хиљ. грла

thousands of heads

	2001	2002	2003	2004	2005	2006	
Централна Србија							Central Serbia
Говеда - Cattle							
Свега	946	913	897	885	867	867	All
Телад до 3 месеца	87	89	87	88	85	91	Calves under 3 months
Јунад од 3 месеца до 2 године	138	125	132	131	142	156	Heifers from 3 months to 2 years
Јунад преко 2 године	10	14	13	14	10	11	Heifers over 2 years
Краве и стеоне јунице	683	649	637	633	614	596	Cows and heifers in calf
Од тога: краве за рад	65	63	53	26	23	16	Of which: cows for draft purposes
Бикови за приплод	8	9	7	6	7	5	Breeding bulls
Волови	21	28	21	12	9	8	Oxen
Свиње - Pigs							
Свега	2205	2340	2323	2101	1975	1966	All
Прасад до 2 месеца	596	610	613	696	610	564	Suckling pigs under 2 month
Свиње од 2 до 6 месеци	793	857	841	691	684	725	Pigs from 2 to 6 months
Крмаче и супрасне назимице	605	634	635	518	488	499	Sows and sows of first farrow
Нерасти за приплод	33	46	39	30	24	30	Breeding boars
Остале свиње	177	193	196	167	168	149	Other pigs
Овце - Sheep							
Свега	1348	1308	1358	1388	1381	1408	All
Јагњад и шиљежар до 1 године	179	176	228	273	257	273	Lambs under 1 year
Овце за приплод	1089	1039	1038	1025	1039	1050	Ewes for breeding
Овнови за приплод, шкопци и јалове овце	80	93	91	90	85	85	Breeding rams, castrated and sterile ewes
Козе - Goats							
Свега	113	105	99	96	95	92	All
Коњи - Horses							
Свега	19	19	14	16	16	11	All
Ждребад и омад	1	1	1	1	1	0	Colts and fillies
Кобиле и ждребне омице	12	11	8	7	7	6	Mares and fillies in foal
Пастуви и други коњи	6	7	6	8	8	5	Studhorses and other horses
Живина - Poultry							
Свега	12706	12239	11430	10543	10808	10601	All
Кошнице, хиљ. комада - Beehives, thousands of pieces							
Свега	162	149	180	222	228	239	All

¹⁾ Сточни фонд и кошнице у пољопривредним предузећима, задругама, приватним газдинствима и домаћинствима.

¹⁾ Livestock and beehives in agricultural enterprises, cooperatives, agricultural holdings and households.

12.15. СТОКА, ЖИВИНА И КОШНИЦЕ¹⁾, 2001-2006. (наставак)LIVESTOCK, POULTRY AND BEEHIVES¹⁾, 2001-2006. (continued)

Стање 15. јануара

As of 15 January

хиљ. гла

thousands of heads

	2001	2002	2003	2004	2005	2006	
Војводина							Vojvodina
Говеда - Cattle							
Свега	216	215	215	217	212	230	All
Телад до 3 месеца	32	30	33	30	26	25	Calves under 3 months
Јунад од 3 месеца до 2 године	76	79	76	74	76	86	Heifers from 3 months to 2 years
Јунад преко 2 године	3	2	2	3	2	3	Heifers over 2 years
Краве и стеоне јунице	104	104	104	109	107	114	Cows and heifers in calf
Од тога: краве за рад	-	-	-	-	-	-	Of which: cows for draft purposes
Бикови за приплод	0	0	0	1	1	1	Breeding bulls
Волови	-	-	-	-	-	-	Oxen
Свиње - Pigs							
Свега	1410	1247	1311	1337	1190	1246	All
Прасад до 2 месеца	474	374	409	430	353	362	Suckling pigs under 2 month
Свиње од 2 до 6 месеци	607	577	593	609	517	581	Pigs from 2 to 6 months
Крмаче и супрасне назимице	185	182	190	174	166	187	Sows and sows of first farrow
Нерасти за приплод	4	3	5	10	6	6	Breeding boars
Остале свиње	141	111	114	115	148	110	Other pigs
Овце - Sheep							
Свега	141	140	158	198	195	201	All
Јагњад и шиљежад до 1 године	35	30	45	57	56	59	Lambs under 1 year
Овце за приплод	96	91	94	131	130	133	Ewes for breeding
Овнови за приплод, шкопци и јалове овце	10	18	18	10	8	9	Breeding rams, castrated and sterile ewes
Козе - Goats							
Свега	67	59	71	60	57	46	All
Коњи - Horses							
Свега	10	10	10	10	10	8	All
Ждребад и омад	1	2	2	2	2	1	Colts and fillies
Кобиле и ждребне омице	6	5	5	6	5	5	Mares and fillies in foal
Пастуви и други коњи	3	3	3	3	3	2	Studhorses and other horses
Живина - Poultry							
Свега	6584	6565	6246	5737	5823	7304	All
Кошнице, хиљ. комада - Beehives, thousands pieces							
Свега	17	15	21	44	43	36	All

¹⁾ Сточни фонд и кошнице у пољопривредним предузећима, задругама, приватним газдинствима и домаћинствима.

¹⁾ Livestock and beehives in agricultural enterprises, cooperatives, agricultural holdings and households.

12.16. БИЛАНС СТОКЕ И ЖИВИНЕ, 2001-2005.

BALANCE OF LIVESTOCK AND POULTRY, 2001-2005

хиљ. грла

thousands of heads

		Грла на почетку године Head at the beginning of year	Приплод Number of livestock born	Куповина Purchase	Продаја Sale	Клање ¹⁾ Slaughter ¹⁾	Угинуће Deaths	Грла на крају године Head at the end of year		
РЕПУБЛИКА СРБИЈА - REPUBLIC OF SERBIA										
Говеда	2001	1162	659	93	736	36	15	1128	2001	Cattle
	2002	1128	653	109	724	34	19	1112	2002	
	2003	1112	615	109	681	26	27	1102	2003	
	2004	1102	573	146	691	31	20	1079	2004	
	2005	1079	561	163	655	32	19	1096	2005	
Свиње	2001	3615	8177	928	5390	2863	880	3587	2001	Pigs
	2002	3587	8328	933	5387	2845	981	3634	2002	
	2003	3634	7837	891	5513	2436	974	3439	2003	
	2004	3439	7530	902	5560	2269	877	3165	2004	
	2005	3165	7804	888	5604	2196	846	3212	2005	
Овце	2001	1489	1171	121	937	350	47	1448	2001	Sheep
	2002	1448	1182	214	919	362	47	1516	2002	
	2003	1516	1247	104	874	347	60	1586	2003	
	2004	1586	1246	157	984	376	52	1576	2004	
	2005	1576	1236	146	932	360	57	1609	2005	
Живина	2001	19290	25493	26335	20668	27750	3895	18804	2001	Poultry
	2002	18804	25358	23241	19307	26450	3970	17677	2002	
	2003	17677	30898	21125	30272	19971	3177	16280	2003	
	2004	16280	40613	23623	39514	21408	2963	16631	2004	
	2005	16631	48713	27181	49647	22109	2865	17905	2005	
Централна Србија - Central Serbia										
Говеда	2001	946	570	55	623	29	8	913	2001	Cattle
	2002	913	565	68	610	28	11	897	2002	
	2003	897	527	66	571	19	15	885	2003	
	2004	885	487	98	570	24	10	867	2004	
	2005	867	457	97	519	26	10	867	2005	
Свиње	2001	2205	5634	556	3509	2143	402	2340	2001	Pigs
	2002	2340	5745	512	3584	2189	501	2323	2002	
	2003	2323	5237	494	3707	1853	393	2101	2003	
	2004	2101	5231	474	3713	1749	369	1975	2004	
	2005	1975	5341	539	3850	1682	357	1966	2005	
Овце	2001	1348	1087	100	871	322	34	1308	2001	Sheep
	2002	1308	1095	182	854	335	37	1358	2002	
	2003	1358	1098	80	783	322	43	1388	2003	
	2004	1388	1104	136	863	345	38	1381	2004	
	2005	1381	1101	118	818	332	43	1408	2005	
Живина	2001	12706	11304	14672	8181	16067	2195	12239	2001	Poultry
	2002	12239	10124	12049	5809	15114	2059	11430	2002	
	2003	11430	17055	11024	15563	11672	1732	10543	2003	
	2004	10543	19041	11362	16786	11769	1583	10808	2004	
	2005	10808	21291	11570	18759	12840	1468	10601	2005	
Војводина - Vojvodina										
Говеда	2001	216	89	38	113	7	8	215	2001	Cattle
	2002	215	88	41	114	6	8	215	2002	
	2003	215	88	43	110	8	12	217	2003	
	2004	217	86	48	121	7	10	212	2004	
	2005	212	103	66	136	6	10	230	2005	
Свиње	2001	1410	2543	372	1881	720	478	1247	2001	Pigs
	2002	1247	2583	420	1803	656	480	1311	2002	
	2003	1311	2600	396	1807	583	581	1337	2003	
	2004	1337	2300	428	1846	521	508	1190	2004	
	2005	1190	2463	349	1754	514	489	1246	2005	
Овце	2001	141	85	20	66	28	13	140	2001	Sheep
	2002	140	87	32	65	27	10	158	2002	
	2003	158	149	24	90	25	17	198	2003	
	2004	198	142	21	121	31	15	195	2004	
	2005	195	135	28	114	28	14	201	2005	
Живина	2001	6584	14189	11663	12487	11683	1701	6565	2001	Poultry
	2002	6565	15235	11191	13498	11336	1912	6246	2002	
	2003	6246	13843	10102	14710	8299	1445	5737	2003	
	2004	5737	21572	12261	22728	9639	1380	5823	2004	
	2005	5823	27422	15612	30887	9269	1397	7304	2005	

¹⁾ Клање стокe и живине у приватним газдинствима и домаћинствима (за сопствене потребе) и пољопривредним организацијама (ван клиница) као принудно клање (повреде и сл.).

¹⁾ Livestock and poultry slaughter on agricultural holdings and households (for own needs) and in agricultural organizations (outside abattoirs) as well as forced slaughter (injuries and other).

12.17. ЗАКЛАНА СТОКА, 2001-2005.

SLAUGHTERED LIVESTOCK, 2001-2005

		Говеда - Cattle			Свиње - Pigs				Овце - Sheep			Живи- на Poultry		
		укупно Total	телед Calves	оста- ла говеда Other cattle	укупно Total	пра- сад Suck- ling pigs	мрша- ве и мес- нате Pigs for pork	масне и полу- масне Fatte- ned pigs	укупно Total	јагњад Lambs	овце и ов- нови Ewes and rams			
РЕПУБЛИКА СРБИЈА - REPUBLIC OF SERBIA														
Заклана стока ¹⁾ , укупно, хиљ. грла	2001	678	169	508	7325	2783	2685	1857	1166	770	396	22704	2001	Total livestock slaughtered, ¹⁾ thousands of heads
	2002	650	162	488	7301	2774	2654	1873	1067	704	363	23564	2002	
	2003	598	143	455	7075	2710*	2517*	1848*	1117	752	365	30157	2003	
	2004	575	127	448	6928	2670*	2488*	1770*	1203	832	371	37943	2004	
	2005	524	99	425	6912	2731	2645	1536	1146	782	364	43633	2005	
Стока заклана у кланицама ²⁾ , хиљ. грла	2001	110	8	102	1214	46	680	488	23	18	4	10988	2001	Livestock slaughtered in abattoirs, ²⁾ thousands of heads
	2002	121	8	112	1402	59	786	557	33	27	5	16624	2002	
	2003	128	14	114	1517	81	1025*	411*	36	33	3	13310	2003	
	2004	142	12	130	1469	97	1015*	356*	39	32	7	16535	2004	
	2005	161	14	146	1690	113	1163	414	52	45	8	21524	2005	
Просечна бруто тежина стоке заклане у кланицама, kg	2001	461	139	475	98	21	97	175	31	25	49	1,7	2001	Average gross -weight of livestock slaugh- tered in abattoirs, kg
	2002	478	140	462	102	21	101	161	31	27	55	1,6	2002	
	2003	492	137	518	102	22	102	168	31	26	56	1,7	2003	
	2004	483	142	504	99	21	97	170	35	27	60	1,8	2004	
	2005	496	135	511	100	23	101	169	36	30	60	1,9	2005	
Просечна нето тежина стоке заклане у кланицама, kg	2001	234	74	205	77	16	76	126	15	13	22	1,2	2001	Average net-weight of livestock slaughtered in abattoirs, kg
	2002	247	74	224	80	15	79	122	15	14	23	1,2	2002	
	2003	256	73	270	80	16	79	124	15	14	24	1,2	2003	
	2004	247	76	256	77	15	76	128	17	14	28	1,3	2004	
	2005	254	75	262	77	16	78	127	18	16	29	1,4	2005	
Централна Србија - Central Serbia														
Заклана стока ¹⁾ , укупно, хиљ. грла	2001	596	149	446	5096	1936	1682	1478	1093	721	372	9261	2001	Total livestock slaughtered, ¹⁾ thousands of heads
	2002	570	143	428	5261	1999	1736	1526	1008	665	343	8891	2002	
	2003	524	128	396	5082	1931	1701	1450	1025	680	345	15979	2003	
	2004	495	116	379	4989	1901	1708	1380	1073	736	337	17015	2004	
	2005	448	91	357	4994	1940	1857	1197	1032	699	333	19771	2005	
Стока заклана у кланицама ²⁾ , хиљ. грла	2001	83	8	76	355	23	148	184	19	16	3	1235	2001	Livestock slaughtered in abattoirs, ²⁾ thousands of heads
	2002	87	8	79	415	29	174	212	28	24	4	3923	2002	
	2003	87	13	74	463	40	260	163	28	25	3	4625	2003	
	2004	100	11	89	470	43	297	130	25	22	3	5246	2004	
	2005	113	13	99	606	62	383	161	35	32	3	6931	2005	
Просечна бруто тежина стоке заклане у кланицама, kg	2001	452	140	475	100	20	100	157	28	25	44	1,7	2001	Average gross- weight of livestock slaugh- tered in abattoirs, kg
	2002	464	140	456	103	19	103	144	29	26	51	2,1	2002	
	2003	480	137	517	103	20	104	141	30	26	54	2,2	2003	
	2004	475	142	504	100	20	99	160	29	27	51	2,9	2004	
	2005	491	137	511	98	22	99	171	29	28	53	1,9	2005	
Просечна нето тежина стоке заклане у кланицама, kg	2001	229	74	204	78	14	78	111	14	12	19	1,1	2001	Average net-weight of livestock slaughtered in abattoirs, kg
	2002	239	74	217	80	13	80	106	14	14	21	1,6	2002	
	2003	250	73	269	79	14	81	100	15	13	22	1,6	2003	
	2004	242	76	255	76	15	76	107	14	14	21	2,1	2004	
	2005	252	76	262	75	16	76	120	15	15	23	1,4	2005	
Војводина - Vojvodina														
Заклана стока ¹⁾ , укупно, хиљ. грла	2001	82	20	62	2228	847	1003	379	73	48	25	13443	2001	Total livestock slaughtered, ¹⁾ thousands of heads
	2002	79	19	60	2040	775	918	347	59	39	20	14673	2002	
	2003	75	15	59	1993	779*	816*	398*	92	72	20	14178	2003	
	2004	80	10	69	1939	769*	780*	390*	131	96	34	20928	2004	
	2005	77	8	68	1918	791	788	339	114	83	31	23862	2005	
Стока заклана у кланицама ²⁾ , хиљ. грла	2001	27	0	26	859	23	532	304	4	2	1	9753	2001	Livestock slaughtered in abattoirs, ²⁾ thousands of heads
	2002	34	0	33	987	30	612	345	5	3	1	12701	2002	
	2003	41	1	40	1054	41	765*	248*	8	7	1	8685	2003	
	2004	42	1	41	999	55	718*	226*	15	10	4	11290	2004	
	2005	48	1	47	1084	51	781	252	18	13	5	14593	2005	
Просечна бруто тежина стоке заклане у кланицама, kg	2001	486	117	521	97	22	96	184	46	28	62	1,7	2001	Average gross- weight of livestock slaugh- tered in abattoirs, kg
	2002	514	114	574	102	22	100	168	44	30	61	1,6	2002	
	2003	520	102	521	102	22	101	178	42	31	60	1,7	2003	
	2004	503	133	504	99	21	97	173	49	28	66	1,8	2004	
	2005	506	123	510	101	23	102	168	42	32	62	1,9	2005	
Просечна нето тежина стоке заклане у кланицама, kg	2001	250	59	311	76	16	76	133	22	14	28	1,2	2001	Average net-weight of livestock slaughtered in abattoirs, kg
	2002	271	57	337	80	16	79	128	21	16	28	1,2	2002	
	2003	270	53	271	80	16	79	133	21	16	30	1,2	2003	
	2004	258	70	259	78	15	76	133	24	14	32	1,3	2004	
	2005	258	70	261	78	16	78	128	21	17	30	1,4	2005	

¹⁾ Клање стоке и живине у кланицама, приватним газдинствима и домаћинствима (за сопствене потребе) и пољопривредним организацијама (ван кланица) као принудно клање (повреде и сл.).

²⁾ Укључено је и клање стоке и живине у месарницама у својини грађана.

¹⁾ Livestock and poultry slaughter in abattoirs, on agricultural holdings and households (for own needs) and in agricultural organizations (outside abattoirs) as well as forced (injuries and other).

²⁾ Slaughter in private butchers shops included.

12.18. ПРИРАСТ¹⁾ СТОКЕ И ЖИВИНЕ, 2001-2005.INCREASE¹⁾ OF LIVESTOCK AND POULTRY, 2001-2005

хиљ. тона

thousand tons

	2001	2002	2003	2004	2005	
РЕПУБЛИКА СРБИЈА - REPUBLIC OF SERBIA						
Говеда, укупно	190	190	185	184	186	Cattle, total
Заклано	9	9	9	9	11	Slaughtered
Разлика између продаје и куповине	180	184	181	180	169	Difference between sold and purchased
Разлика на крају године	-0	-3	-4	-4	6	Difference, at the end of year
Свиње, укупно	456	473	448	433	447	Pigs, total
Заклано	220	220	181	168	168	Slaughtered
Разлика између продаје и куповине	234	248	253	273	269	Difference between sold and purchased
Разлика на крају године	1	4	13	-8	10	Difference, at the end of year
Овце, укупно	34	36	44	43	44	Sheep, total
Заклано	12	12	12	14	13	Slaughtered
Разлика између продаје и куповине	24	21	25	29	29	Difference between sold and purchased
Разлика на крају године	-2	3	7	1	2	Difference, at the end of year
Живина, укупно	87	88	79	87	95	Poultry, total
Заклано	60	58	52	52	51	Slaughtered
Разлика између продаје и куповине	28	31	25	35	41	Difference between sold and purchased
Разлика на крају године	-1	-1	2	-1	3	Difference, at the end of year
Централна Србија - Central Serbia						
Говеда, свега	147	146	140	140	137	Cattle, all
Заклано	7	7	6	6	9	Slaughtered
Разлика између продаје и куповине	141	143	140	137	128	Difference between sold and purchased
Разлика на крају године	-1	-4	-6	-3	0	Difference, at the end of year
Свиње, свега	270	278	261	257	267	Pigs, all
Заклано	150	153	123	119	121	Slaughtered
Разлика између продаје и куповине	113	124	133	137	143	Difference between sold and purchased
Разлика на крају године	8	1	4	0	3	Difference, at the end of year
Овце, свега	32	33	38	38	39	Sheep, all
Заклано	11	11	11	12	12	Slaughtered
Разлика између продаје и куповине	23	20	23	25	25	Difference between sold and purchased
Разлика на крају године	-2	2	4	1	2	Difference, at the end of year
Живина, свега	41	40	38	44	46	Poultry, all
Заклано	31	29	27	28	32	Slaughtered
Разлика између продаје и куповине	11	12	11	15	13	Difference between sold and purchased
Разлика на крају године	-1	-1	0	0	0	Difference, at the end of year
Војводина - Vojvodina						
Говеда, свега	43	44	45	44	49	Cattle, all
Заклано	3	2	3	3	2	Slaughtered
Разлика између продаје и куповине	40	41	41	43	41	Difference between sold and purchased
Разлика на крају године	1	1	2	-1	6	Difference, at the end of year
Свиње, свега	186	195	187	176	180	Pigs, all
Заклано	71	67	58	49	47	Slaughtered
Разлика између продаје и куповине	121	124	121	135	127	Difference between sold and purchased
Разлика на крају године	-6	4	9	-8	7	Difference, at the end of year
Овце, свега	3	3	6	5	5	Sheep, all
Заклано	1	1	1	1	1	Slaughtered
Разлика између продаје и куповине	2	1	2	4	4	Difference between sold and purchased
Разлика на крају године	-0	1	3	-0	-0	Difference, at the end of year
Живина, свега	46	48	41	43	49	Poultry, all
Заклано	29	29	26	24	19	Slaughtered
Разлика између продаје и куповине	16	20	14	20	28	Difference between sold and purchased
Разлика на крају године	-0	-1	2	-1	2	Difference, at the end of year

¹⁾ Прираст стокe и живине укључује тежину стокe непосредно пред клање, разлику између тежине продате и тежине купљене живе стокe за клање, и разлику између тежине стокe на крају и на почетку године - разлику потенцијала.

¹⁾ Increase of livestock and poultry includes weight of slaughtered livestock, just before slaughter, the difference between sold and purchased livestock and livestock weight difference at the end and beginning of year - difference of potential

12.19. ПРОИЗВОДЊА МЕСА, 2001-2005.

MEAT PRODUCTION, 2001-2005

	Месо, хиљ. тона - Meat, thousand tons						Сирове масноће, хиљ. тона Crude fats, thousand tons		
	укупно Total	говеђе Beef	свињско Pork	овчије Muuton	живинско Poultry meat	изнутрице Edible offals	укупно Total	свињске Pork	говеђе Beef

РЕПУБЛИКА СРБИЈА - REPUBLIC OF SERBIA

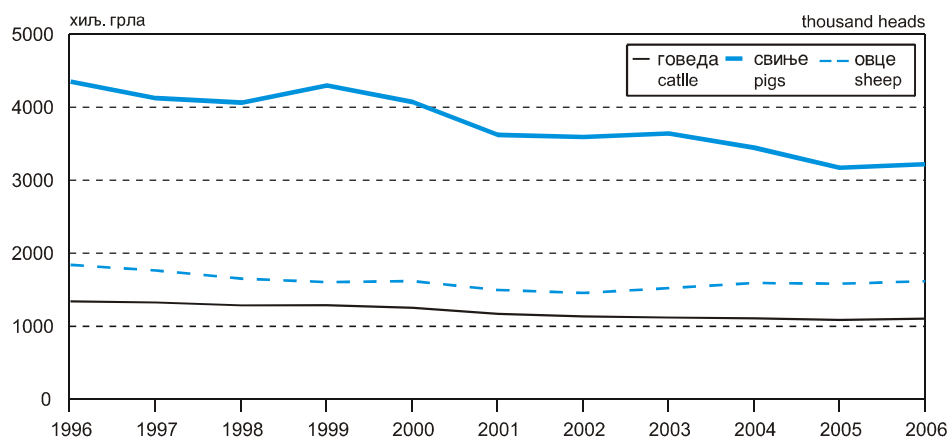
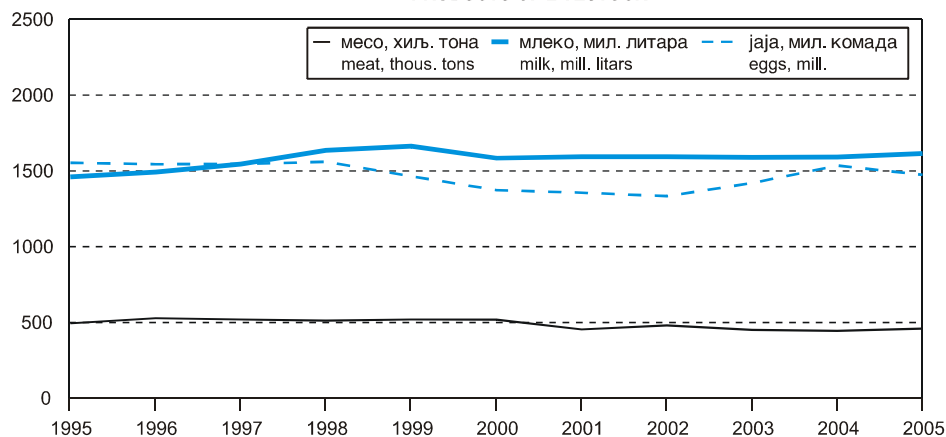
2001	455	93	254	17	62	29	105	101	4
2002	481	97	277	15	66	26	91	88	3
2003	451	95	258	18	59	21	82	78	4
2004	445	93	242	20	65	25	100	97	3
2005	460	90	253	21	67	28	84	81	3

Централна Србија - Central Serbia

2001	296	72	158	16	29	21	49	45	3
2002	317	75	178	14	31	19	39	37	2
2003	298	73	164	16	29	16	37	33	3
2004	290	71	149	18	32	20	49	46	3
2005	292	69	149	19	33	22	54	51	3

Војводина - Vojvodina

2001	158	21	95	1	33	8	56	55	1
2002	163	22	99	1	34	7	52	51	1
2003	152	22	94	1	30	5	45	45	0
2004	155	23	93	2	32	5	51	51	0
2005	168	21	104	2	34	7	30	30	1

Граф. 12.5. БРОЈ СТОКЕ
NUMBER OF LIVESTOCKГраф. 12.6. ПРОИЗВОДИ СТОЧАРСТВА
PRODUCTS OF LIVESTOCK

12.20. ПРОИЗВОДЊА МЛЕКА, ВУНЕ, ЈАЈА И МЕДА, 2001-2005.

PRODUCTION OF MILK, WOOL, EGGS AND HONEY, 2001-2005

	Производ- ња млека, мил. £ ¹⁾ <i>Production of milk, millions of £¹⁾</i>	Кравље млеко ¹⁾ <i>Cow's milk ¹⁾</i>		Овчије млеко ¹⁾ <i>Ewe's milk ¹⁾</i>		Вуна ²⁾ <i>Wool ²⁾</i>		Јаја ³⁾ <i>Eggs ³⁾</i>		Мед <i>Honey</i>	
		свега, мил. £ <i>All, millions of £</i>	£ по муженој крави, <i>Litre, per milk cow</i>	свега, мил. £ <i>All, millions of litres</i>	£ по муженој овци, <i>Litre, per milk-ewe</i>	укупно, тона <i>Total, tons</i>	kg по стриженој овци, <i>Kilograms, per clipped sheep</i>	укупно, мил. ком. <i>Total, millions</i>	комада по кокошки носиљи <i>Eggs, per hatching hen</i>	укупно, тона <i>Total, tons</i>	kg по кошници, <i>Kilograms, per beehive</i>

РЕПУБЛИКА СРБИЈА - REPUBLIC OF SERBIA

2001	1594	1576	2203	18	45	2162	1,7	1357	107	2317	14
2002	1596	1580	2348	16	42	2085	1,7	1335	113	2550	13
2003	1590	1576	2345	13	39	2322	1,8	1421	125	3242	12
2004	1593	1579	2427	14	41	2372	1,8	1536	135	3579	13
2005	1616	1602	2568	14	40	2527	2,0	1476	129	3665	13

Централна Србија - Central Serbia

2001	1299	1282	2047	17	44	1827	1,6	926	107	2178	15
2002	1303	1288	2201	15	42	1739	1,5	893	116	2340	13
2003	1282	1271	2194	11	39	1884	1,6	923	119	2662	12
2004	1277	1265	2268	12	41	1939	1,7	1052	134	3041	13
2005	1266	1254	2379	12	42	2091	2,0	969	125	3196	13

Војводина - Vojvodina

2001	295	294	3299	1	60	334	3,7	431	107	139	9
2002	293	292	3337	1	43	345	3,5	442	108	210	10
2003	308	306	3282	2	35	438	3,0	497	137	581	13
2004	316	314	3377	2	46	432	3,0	484	136	538	13
2005	350	348	3595	2	34	436	3,0	507	136	468	13

¹⁾ Без млека које посише подмладак.

Milk sucked by young animals is excluded.

²⁾ Непрана вуна. Просек по одраслој овци.²⁾ Greasy wool. The average is computed per mature sheep.³⁾ Само кокошија јаја.³⁾ Only hen eggs.

12.21. ВЕТЕРИНАРСКЕ ОРГАНИЗАЦИЈЕ И РАДНИЦИ, 2001-2005.

VETERINARY ORGANIZATIONS AND EMPLOYEES, 2001-2005

	Ветеринарске организације <i>Veterinary organizations</i>				Ветеринарски радници ¹⁾ <i>Veterinary employees ¹⁾</i>		
	ветеринарски специјалистички институти <i>Veterinary specialized institutes</i>	ветери- нарске амбуланте <i>Veterinary dispensaries</i>	ветери- нарске станице <i>Veterinary stations</i>	центри за веш- тачко осемења- вање крава <i>Centres for artificial insemination of cows</i>	ветеринари <i>Veterinarians</i>	техничари <i>Technical personnel</i>	болничари <i>Hospital attendants</i>

РЕПУБЛИКА СРБИЈА - REPUBLIC OF SERBIA

2001	10	232	144	4	1560	1577	205
2002	10	377	164	4	1744	1546	202
2003	10	335	181	4	1724	1632	182
2004	10	372	214	4	2134	1376	189
2005	10	315	222	5	1845	1668	155

¹⁾ Без ветеринарских радника запослених у управама за ветеринарску службу, на институтима и факултетима.¹⁾ Excluding veterinary employees in veterinary service administration, institutes and faculties.

12.22. ПОЉОПРИВРЕДНЕ МАШИНЕ У ПРЕДУЗЕЋИМА И ЗАДРУГАМА, 2001-2005.

AGRICULTURAL MACHINES IN AGRICULTURAL ENTERPRISES AND COOPERATIVES, 2001-2005

Стање крајем године

End of year

	Пољопривредне машине <i>Agricultural machines</i>							
	трактори <i>Tractors</i>	тракторски расипачи минерал. ђубрива <i>Tractor mineral fertilizer distributors</i>	тракторске сејалице за страна жита <i>Tractor seed drills for stubble cereals</i>	косилице <i>Mowers</i>	моторне прскалице <i>Motor sprayers</i>	комбајни <i>Combines</i>	тракторске приколице <i>Tractor trailers</i>	камиони <i>Trucks</i>

РЕПУБЛИКА СРБИЈА - REPUBLIC OF SERBIA

2001	10377	1391	1247	606	1692	2996	10869	1276
2002	9879	1381	1229	596	1566	2647	10150	1103
2003	8961	1246	1132	555	1419	2290	9734	943
2004	8552	1242	1095	515	1354	2107	9515	850
2005	7553	1111	930	478	1231	1717	8021	768

Централна Србија - Central Serbia

2001	2065	331	282	167	357	549	1589	697
2002	1923	314	259	163	314	420	1530	579
2003	1683	291	228	145	276	327	1522	433
2004	1565	282	197	130	246	284	1430	362
2005	1372	227	165	118	228	242	1192	363

Војводина - Vojvodina

2001	8312	1060	965	439	1335	2447	9280	579
2002	7956	1067	970	433	1252	2227	8620	524
2003	7278	955	904	410	1143	1963	8212	510
2004	6987	960	898	385	1108	1823	8085	488
2005	6181	884	765	360	1003	1475	6829	405

12.23. РАДНИЦИ У ПРЕДУЗЕЋИМА И ЗАДРУГАМА¹⁾, 2001-2005.WORKERS IN ENTERPRISES AND COOPERATIVES¹⁾, 2001-2005

	Број пољопр. предузећа и земљ. задруге <i>Agricultural enterprises and cooperatives</i>	Радници <i>Workers</i>	Стални радници у пољопривредној делатности <i>Permanent workers in agriculture</i>	Пољопривредни стручњаци <i>Agricultural experts</i>		Ветеринари <i>Veterinarians</i>	Економски стручњаци <i>Economists</i>	
				с факултетом и вишом школом <i>With higher and high education</i>	са средњом школом <i>With secondary education</i>		с факултетом и вишом школом <i>With higher and high education</i>	са средњом школом <i>With secondary education</i>

РЕПУБЛИКА СРБИЈА - REPUBLIC OF SERBIA

2001	1109	70860	49371	4246	7142	2491	1172	4670
2002	1059	64509	44872	3837	6474	2173	1095	4168
2003	1035	60519	51046	3579	6156	2285	1048	3766
2004	1011	52965	44899	3217	5452	2032	943	3320
2005	974	45687	39321	2884	4517	2157	829	2782

Централна Србија - Central Serbia

2001	661	27220	16616	1945	2831	1531	504	2085
2002	587	23305	14238	1656	2389	1299	439	1696
2003	553	21237	16380	1499	2127	1448	409	1495
2004	523	18297	14224	1360	1848	1232	354	1269
2005	510	15175	12885	1205	1462	1466	292	1080

Војводина - Vojvodina

2001	448	43640	32755	2301	4293	960	668	2585
2002	472	41204	30634	2181	4085	874	656	2472
2003	482	39282	34666	2080	4029	837	639	2271
2004	488	34668	30675	1857	3604	800	589	3065
2005	464	30512	26436	1679	3055	691	537	1702

¹⁾ Укључене су и економије факултета, школа, специјализованих задруга и др.¹⁾ Including economies of faculties, schools, specialized cooperatives and other.

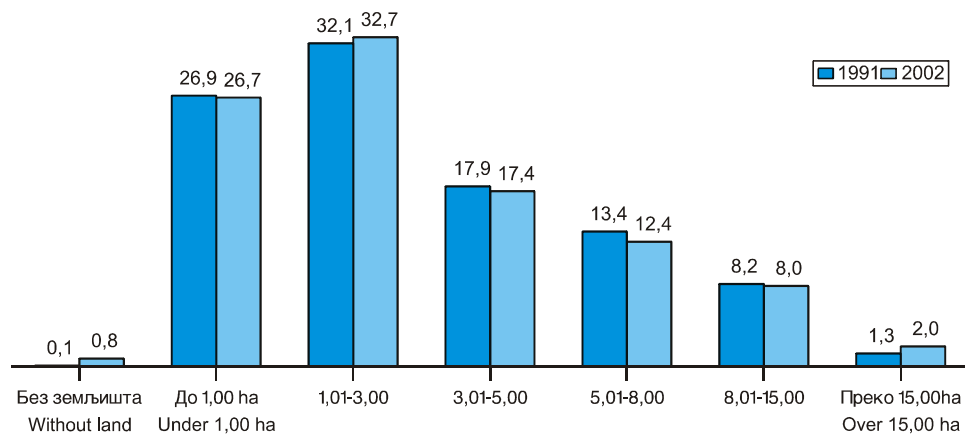
12.24. ПРЕДУЗЕЋА И ЗАДРУГЕ, ПРЕМА ВЕЛИЧИНИ
ЗЕМЉИШТА, 2001-2005.ENTERPRISES AND CO-OPERATIVES ACCORDING
TO LAND SIZE, 2001-2005

	Укупно <i>Total</i>	Без земље <i>With no land</i>	До 50 ха <i>Under 50 ha</i>	51-100	101-300	301-500	501-1000	1001- 2500	2501- 5000	Преко 5000 ха <i>Over 5000 ha</i>	
РЕПУБЛИКА СРБИЈА - REPUBLIC OF SERBIA											
2001	1109	405	137	73	121	62	92	122	72	25	2001
Предузећа	573	164	59	36	52	28	52	93	65	24	Enterprises
Задруге	536	241	78	37	69	34	40	29	7	1	Cooperatives
2002	1059	345	143	72	119	66	92	124	76	22	2002
Предузећа	549	137	59	34	49	31	53	96	69	21	Enterprises
Задруге	510	208	84	38	70	35	39	28	7	1	Co-operatives
2003	1035	336	127	72	120	70	90	132	66	22	2003
Предузећа	568	149	58	36	55	32	55	103	59	21	Enterprises
Задруге	467	187	69	36	65	38	35	29	7	1	Cooperatives
2004	1011	308	133	68	126	68	93	130	62	23	2004
Предузећа	551	135	56	39	56	30	56	102	55	22	Enterprises
Задруге	460	173	77	29	70	38	37	28	7	1	Co-operatives
2005	974	286	120	75	118	65	97	126	65	22	2005
Предузећа	564	155	46	35	58	30	60	100	59	21	Enterprises
Задруге	410	131	74	40	60	35	37	26	6	1	Cooperatives
Централна Србија - Central Serbia											
2001	661	372	104	56	58	21	20	12	13	5	2001
Предузећа	312	164	42	26	30	14	12	10	10	4	Enterprises
Задруге	349	208	62	30	28	7	8	2	3	1	Cooperatives
2002	587	306	101	56	53	20	22	11	13	5	2002
Предузећа	279	137	40	24	27	14	14	9	10	4	Enterprises
Задруге	308	169	61	32	26	6	8	2	3	1	Cooperatives
2003	553	296	86	51	52	19	20	12	12	5	2003
Предузећа	286	149	35	26	27	13	13	10	9	4	Enterprises
Задруге	267	147	51	25	25	6	7	2	3	1	Cooperatives
2004	523	266	88	49	52	19	20	13	11	5	2004
Предузећа	270	135	33	26	27	13	13	11	8	4	Enterprises
Задруге	253	131	55	23	25	6	7	2	3	1	Cooperatives
2005	510	259	85	51	49	17	21	13	10	5	2005
Предузећа	283	155	29	25	24	13	14	12	7	4	Enterprises
Задруге	227	104	56	26	25	4	7	1	3	1	Cooperatives
Војводина - Vojvodina											
2001	448	33	33	17	63	41	72	110	59	20	2001
Предузећа	261	-	17	10	22	14	40	83	55	20	Enterprises
Задруге	187	33	16	7	41	27	32	27	4	-	Cooperatives
2002	472	39	42	16	66	46	70	113	63	17	2002
Предузећа	270	-	19	10	22	17	39	87	59	17	Enterprises
Задруге	202	39	23	6	44	29	31	26	4	-	Cooperatives
2003	482	40	41	21	68	51	70	120	54	17	2003
Предузећа	282	-	23	10	28	19	42	93	50	17	Enterprises
Задруге	200	40	18	11	40	32	28	27	4	-	Cooperatives
2004	488	42	45	19	74	49	73	117	51	18	2004
Предузећа	281	0	23	13	29	17	43	91	47	18	Enterprises
Задруге	207	42	22	6	45	32	30	26	4	0	Cooperatives
2005	464	27	35	24	69	48	76	113	55	17	2005
Предузећа	281	0	17	10	34	17	46	88	52	17	Enterprises
Задруге	183	27	18	14	35	31	30	25	3	0	Cooperatives

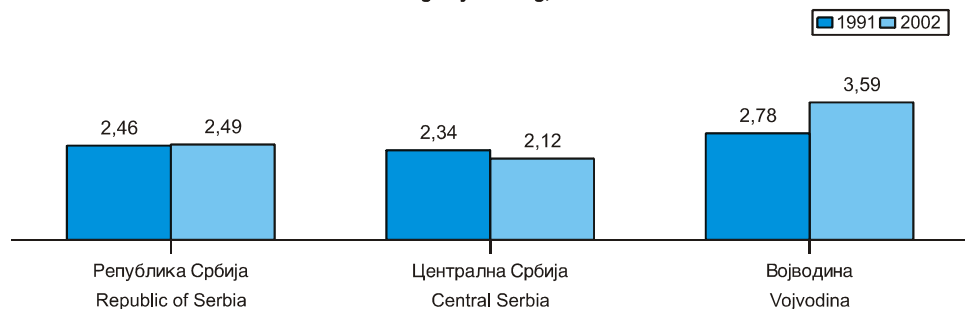
**12.25. ПОЉОПРИВРЕДНА ГАЗДИНСТВА, ПРЕМА УКУПНО
КОРИШЋЕНОЈ ПОВРШИНИ,
ПОПИС 2002.**
**AGRICULTURAL HOLDINGS ACCORDING TO
TOTAL USED AREA
CENSUS 2002**

	Укупно Total	Без земљишта Without land	До 1 ha Under 1ha	1,01-3,00	3,01-5,00	5,01-8,00	8,1-15,00	Преко 15 ha Over 15 ha	
Број газдинстава, укупно	778891	6288	208100	254832	135161	96843	62326	15341	Holdings, total
Површина, ha									Area, ha
Земљиште у својини									Land owned
Укупно	2801689	3025	131612	533230	559074	623903	640948	309897	Total
Обрадиво	1844769	2756	105192	371109	370055	406671	407717	181269	Arable
Просек по газдинству	2,43	4,42	0,51	1,46	2,74	4,20	6,54	11,82	Average by holding
Коришћено земљиште									Land used
Укупно	2869001	-	113388	526063	562168	634673	666223	366486	Agricultural
Обрадиво	1919426	-	89995	367865	374902	418284	433322	235058	Arable
Просек по газдинству	2,49	-	0,43	1,44	2,77	4,32	6,95	15,32	Average by holding
Стока, хиљ. грла									Livestock
Говеда	748282	5889	28413	141547	161145	177865	170020	63403	Cattle, total
Свиње	1983504	22688	175016	479975	427284	425298	344438	108805	Pigs, total
Овце	1475662	21798	70222	259215	308340	351741	342906	121440	Sheep, total
Живина	9779131	314465	1406823	2818504	1940103	1683172	1254974	361090	Poultry, total

**Граф. 12.7. СТРУКТУРА ПОЉОПРИВРЕДНИХ ГАЗДИНСТАВА,
ПРЕМА ВЕЛИЧИНИ КОРИШЋЕНОГ ЗЕМЉИШТА, %**
**STRUCTURE OF AGRICULTURAL HOLDINGS
ACCORDING TO USED AREA, %**



Граф. 12.8. ОБРАДИВО КОРИШЋЕНО ЗЕМЉИШТЕ
Просек по газдинству, ha
ARABLE LAND USED
Average by holding, ha



ШУМАРСТВО

Извори и методи прикупљања података

Прикупљање података врши се извештајним методом када се као извори користе: техничка документација, књиговодствена евиденција, шумско-привредне основе (елаборати) и слично. У недостатку наведених извора, углавном за неуређене шуме, користи се метод процене.

Подаци о површинама прикупљају се у трогодишњој периодици. Извештај су поднеле шумарске и остале организације, односно предузећа, којима су шуме дате на управљање и газдовање. Подаци о саобраћајницама, превозним средствима и механизацији прикупљени су у годишњој периодици.

Подаци о производњи, продаји и залихама шумских сортимената узети су из месечних извештаја шумарских и осталих организација, односно предузећа, које у државним шумама производе шумске сорimente, без обзира на то да ли им је газдовање шумама основна делатност или није. Извештаји се заснивају на евиденцији производње, продаје и залиха шумских сортимената.

Остали подаци о шумарству прикупљени су годишњим извештајима за редовна статистичка истраживања у шумарству, а заснивају се на књиговодственој евиденцији.

Подаци о ловству прикупљени су од ловачких друштава, организација које се баве ловством и од осталих органа и организација, односно предузећа која имају своја ловишта и узгајалишта дивљачи. Истраживање се спроводи у двогодишњој периодици.

Обухватност

Подаци о шумском фонду, о сечи дрвета, о подизању и гајењу шума, о плантажама и интензивним засадима и о ловству прикупљени су с потпуним обухватом. Код података о производњи и продаји шумских сортимената обухваћене су организације које се баве сталном производњом шумских сортимената у државним шумама.

Подаци о штетама у државним шумама имају потпун обухват, али се подаци о штетама у шумама у приватној својини прикупљају у знатно ужем обиму, односно прикупљају се само подаци о штетама од пожара.

Дефиниције

Шумом се сматра свака површина већа од 5 ари, која је обрасла шумским дрвећем у облику састојине и има заштитну функцију, а служи производњи шумских сортимената или има посебну намену. Дрвореди, паркови у насељеним местима, шумски расадници, као и групе шумског дрвећа на површини мањој од 5 ари, не сматрају се шумом.

FORESTRY

Sources and methods of data collection

Data collection reporting method is used and it is relied upon the following: technical documentation, accounting records, forestry and economic management studies, etc. In the lack of sources mentioned above, mainly for unmanaged forests, estimates are used.

Estimates are used, mainly for unmanaged forests because of the lack of sources mentioned above.

The areas data are collected in three-year periods. Report was submitted by forestry and other organizations as well as enterprises that were entrusted with forest management and exploitation. Data on roads, means of transportation and mechanization were gathered annually.

Manufacture, sale and forest assortments stock data were taken from monthly forest and other organizations reports as well as from enterprises manufacturing forest assortments in state forests, regardless of whether forest management and exploitation is their main activity or not. The reports are based on production, sale and stocks of forest assortments records.

Other data on forestry were collected by means of annual reports of regular statistical forestry researches, based on accounting records.

Hunting data were obtained from hunting associations, organizations engaged in hunting, other bodies and organizations as well as enterprises having own hunting grounds and game rearing farms. The survey is been conducted in two-years periodic.

Coverage

Forests data, timber felling, forest growing and tending, plantations, intensive plantings and hunting were collected with full coverage. Forest assortments production and sale data cover organizations engaged in state forests with a view to continuous forest assortments manufacture.

Damages data in state forests are fully covered, while damages data in private forests are collected in much reduced volume, relating only to damages caused by fire.

Definitions

A *forest* is considered any area larger then 0.05 ha, covered with forest trees in the form of stands, having a protective function, intended for commercial forest assortments manufacture or special purpose. Treelike paths, parks in inhabited places, forest tree nurseries, and groups of forest trees on an area under 0.05 ha are not considered as a forest.

Високе шуме су шуме постале претежно из семена.

Ниске (изданаčke) шуме су постале претежно из изда-
нака и пања.

Остале категорије шума чине шикаре, макије, шибља-
ци и лисничке шуме.

Шикаре су деградиране изданаčke шуме малог раста и
кржљавог дрвећа, које већином служе за испашу и брст стоке.

Шибљаци су деградиране изданаčke шуме у којима
преовлађују грмови.

Лисничке шуме су шуме које служе првенствено за
кресање лисника.

Укупна дрвна маса (брutto маса) обухвата посечено ин-
дустријско, техничко, огревно дрво – све произведене шумске
сортименте и укупан отпад, тако да представља тоталну дрв-
ну масу на пању.

Индустријско дрво има повољна физичка и хемијска
својства, а намењено је за индустријску (механичку и хемијску)
прераду.

Техничко дрво има повољна физичка и хемијска свој-
ства, а намењено је за употребу у разне техничке сврхе.

Под негом и мелиорацијом шума подразумевају се ра-
дови у високим и ниским шумама, којима је циљ побољшање
квалитета састојина.

Под мелиорацијом шума подразумевају се радови у
осталим категоријама шума: шикарама, макијама, шибљацима
и лисничким шумама, којима је циљ поправљање облика упро-
пашћених шума.

Прореде и чишћења су редовне сече, које се спровode
у циљу неге високих једнодобних и ниских (изданаčkih) шума,
током целог обрта, у мањим или већим временским размацама,
с циљем да се обезбеди развој квалитетно најбољих стабала у
генетичком и техничком погледу.

Нега подмлатка и култура обухвата чишћење од ко-
рова, окопавање, прихрањивање, заштиту и попуњу, и сл.

*Обогађивање шума четинарима или племенитим ли-
шћарима* представља уношење четинара или племенитих ли-
шћара у постојеће шуме, у циљу повећања њихове економске
вредности.

Конверзија је замена типа гајења шума, претварање
изданаčkih шума у високе.

Ресуреkција је мелиоративна мера којом се шикаре,
сечом стабалаца на пањ или чеп, претварају у ниске шуме.

Бесправна сеча је свака сеча која се у државној шуми
врши без одобрења надлежних органа. Исклазује се у посеченој
брutto маси дрвета.

Бесправна паша је паша стоке на државном земљи-
шту без одобрења организација којима је то земљиште дато на
управљање и газдовање.

Методолошки материјали

Методолошка упутства за статистику шумарства обја-
вљена су у едицији *"Методолошки материјали"*, у свескама
бр: 26, 70, 153, 291, 314. и 360.

High forests are those originated mainly from seed.

Coppices are forests, originated mainly from stumps
shoots.

Other categories of forests are scrubs, maquis, shrubber-
ies, and beech forests.

Scrubs are devastated coppices of small growth and
stunted trees mostly used for livestock grazing and browsing.

Shrubberies are devastated coppices with bushes prevail-
ing.

Beech forests are those which are mainly used for leaves
cutting.

Total wood stock (gross volume) covers felled industrial,
technical wood and fuel wood - all manufactured forest assortments
and total residue, representing the total volume of wood measured
on stump.

Industrial wood has favorable physical and chemical prop-
erties, intended for industrial (mechanical and chemical) processing.

Technical wood has favorable physical and chemical prop-
erties, intended for various technical purposes.

Tending and land reclamation of forests comprise works in
high forests and coppices, aiming at improvement of stands quality.

Forests reclamation includes works in other forests catego-
ries: scrubs, maquis, shrubberies and beech forests in order to
improve the devastated forests forms.

Thinning and cleaning are regular cuttings which have
been carried out during the entire round, in shorter or longer inter-
vals, in order to tend high forests and coppices as well as to ensure
the best quality trees development in genetic and technical sense.

Tending of young trees and culture covers the weeds
cleaning, loosening, fertilizing, protection, forestation, etc.

*Forests enrichment with conifers or high-quality broad-
leaved* presents a conifers or high-quality broadleaved introduction
into existing forests in order to increase their economic value.

Conversion is a change of growing forests type by convert-
ing coppices into high forests.

Resurrection is a reclamation measure, whereby scrubs by
cutting into stumps are converted into coppices.

Illicit cutting is every felling carried out in a state forest
without license delivered by authorized bodies. It is shown as gross
felled timber.

Illicit grazing is livestock grazing on state-owned land with-
out permission of organizations managing a given land.

Methodological papers

Methodological instructions for forestry statistics are pub-
lished in Methodological papers No. 26, 70, 153, 291, 314 and 360.

13.1. ПРИКАЗ СТАЊА ШУМА, ПО ПОВРШИНИ, 2005.

FORESTS BY AREA IN 2005

ha in ha

	Укупно <i>Total</i>	Чисте састојине <i>Pure stands</i>	Лишћара <i>Broadleaved</i>	Четинара <i>Conifers</i>	Мешовите састојине <i>Mixed stand</i>	Лишћара <i>Broadleaved</i>	Четинара <i>Conifers</i>	Лишћара- четинара <i>Broadleaved- conifers</i>	
--	------------------------	--	-------------------------------	-----------------------------	---	-------------------------------	-----------------------------	--	--

ДРЖАВНЕ И ПРИВАТНЕ ШУМЕ - STATE AND PRIVATE FORESTS

Република Србија	1984513	1417775	1235514	182261	566738	463967	49343	53428	Republic of Serbia
Централна Србија	1821451	1323773	1142648	181125	497678	400713	43649	53316	Central Serbia
Војводина	163062	94002	92866	1136	69060	63254	5694	112	Vojvodina

Државне шуме - State forests

Република Србија	1021450	746771	626702	120069	274679	194383	36014	44282	Republic of Serbia
Централна Србија	858490	652871	533937	118934	205619	131129	30320	44170	Central Serbia
Војводина	162960	93900	92765	1135	69060	63254	5694	112	Vojvodina

Приватне шуме - Private forests

Република Србија	963063	671004	608812	62192	292059	269584	13329	9146	Republic of Serbia
Централна Србија	962961	670902	608711	62191	292059	269584	13329	9146	Central Serbia
Војводина	102	102	101	1	-	-	-	-	Vojvodina

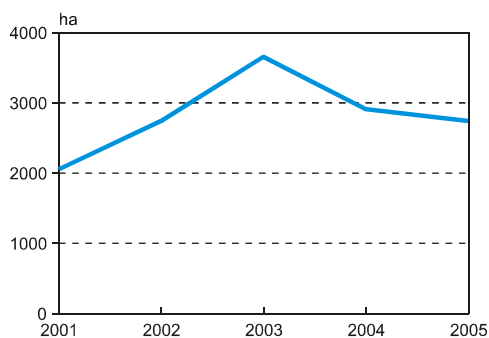
13.2. ОСНОВНИ ПОКАЗАТЕЉИ РАЗВОЈА ШУМАРСТВА, 2001-2005.

BASIC DATA ON FORESTRY DEVELOPMENT 2001-2005

	Искоришћавање шума посечено дрво - бруто маса, хиљ. м³ <i>Forest exploitation Felled timber, gross volume, thous. m³</i>			Вештачко пошумљавање, ха <i>Artificial afforestation, ha</i>				Државни сектор <i>State sector</i>	
				обично (класично) <i>Ordinary (classic)</i>			плантажно <i>Plantation</i>	индекс физичког обима продаје <i>Index of the physical volume of sale</i>	продаја шумских сортимена- та, хиљ. м³ <i>Sale of forest assortments (1,000). m³</i>
	укупно <i>Total</i>	државне шуме <i>State forests</i>	приватне шуме <i>Private forests</i>	укупно <i>Total</i>	четинари <i>Conifers</i>	лишћари <i>Broadleaved</i>			
2001	2178	1667	511	2057	617	1440	1153	100	1478
2002	2727	2033	694	2747	833	1914	1306	107	1580
2003	2562	1766	796	3661	1314	2347	3408	113	1676
2004	2691	2004	687	2917	1223	1694	1252	117	1722
2005	2457	1840	617	2746	1268	1478	1341	111	1640

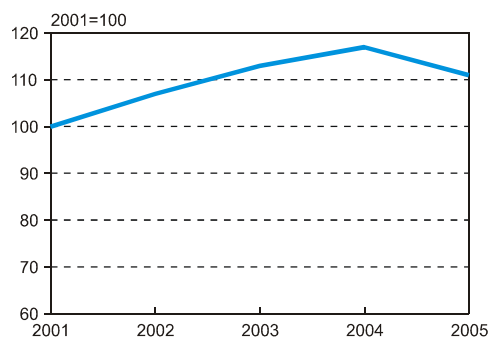
Граф. 13.1. ВЕШТАЧКО ПОШУМЉАВАЊЕ

ARTIFICIAL AFFORESTATION



Граф. 13.2. ИНДЕКСИ ФИЗИЧКОГ ОБИМА ПРОДАЈЕ У ШУМАРСТВУ 2000=100

INDICES OF THE PHYSICAL VOLUME OF SALE IN FORESTRY 2000=100



13.3. ПОДИЗАЊЕ И ОБНОВА ШУМА, 2001-2005.

GROWING AND FORESTS REGENERATION, 2001-2005

10. ПОДЗАБЕЛ И ШУМА ШУМА, 2001-2005.										
ha	ha									
	Укупно Total	У шумама In forests		Изван шума Outside forests				Вештачко пошумљавање Artificial afforestation		
		сецишта Felling grounds	голине Clearings	крш и голет Rocky soils and bare grounds	живи песак и слатине Quick sand and salt lands	ероди- рано земљи- ште Eroded land	пољопр. и остало земљи- ште Agricul- tal and other land	сетвом By sowing	садњом By planting	
2001	2057	1410	389	99	16	17	126	163	1894	2001
2002	2747	1887	383	125	14	6	332	343	2404	2002
2003	3661	1960	620	327	28	68	658	510	3151	2003
2004	2917	1670	307	366	20	58	496	168	2749	2004
2005	2746	1489	259	324	27	10	637	398	2348	2005
Четинари	1268	410	146	255	-	9	448	-	1268	Conifers
Лишћари	1478	1079	113	69	27	1	189	398	1080	Broadleaved
Шуме у државној својини	2056	1436	222	263	25	-	110	398	1658	Forests in state owner- ship
Четинари	714	365	111	210	-	-	28	-	714	Conifers
Лишћари	1342	1071	111	53	25	-	82	398	944	Broadleaved
Шуме у приватној својини	690	53	37	61	2	10	527	-	690	Forests in private own- ership
Четинари	554	45	35	45	-	9	420	-	554	Conifers
Лишћари	136	8	2	16	2	1	107	-	136	Broadleaved

13.4. ВЕШТАЧКО ПОШУМЉАВАЊЕ И
ПОПУЊАВАЊЕ, 2003-2005.ARTIFICIAL AFFORESTATION AND PLANTING
REPAIR 2003-2005

ha	Пошумљавање Afforestation					Попуњавање Repair planting					ha
	2003	2004	2005			2003	2004	2005			
			укупно Total	у држав- ној својини In state ownership	у приват- ној својини In private ownership			укупно Total	у држав- ној својини In state ownership	у приват- ној својини In private ownership	
Укупно	3661	2917	2746	2056	690	915	609	321	292	29	Total
Четинари	1314	1223	1268	714	554	478	149	130	102	28	Conifers
Смрча	647	726	978	520	458	235	87	77	56	21	Spruce
Јела	1	3	1	1	-	-	1	1	1	-	Fir
Црни бор	468	324	157	108	49	195	41	37	32	5	Black pine
Бели бор	194	152	114	73	41	45	19	14	12	2	Scots pine
Вајмутов бор	-	-	-	-	-	-	-	-	-	-	Weymouth fir
Дуглазија	4	17	15	10	5	3	1	1	1	-	Douglas fir
Ариш	-	1	-	-	-	-	-	-	-	-	Larch
Остали	-	-	3	2	1	-	-	-	-	-	Other conifers
Лишћари	2347	1694	1478	1342	136	437	460	191	190	1	Broadleaved
Буква	25	42	17	7	10	13	5	7	7	-	Beech
Храст											Oak
(свих врста)	279	135	365	345	20	23	7	5	5	-	(all kinds)
Багрем	179	154	149	97	52	95	11	26	25	1	Acacia
Остали тврди	197	201	236	216	20	26	36	39	39	-	Other hardwood
Топола	1396	1020	600	566	34	251	388	99	99	-	Poplar
Остали меки	271	142	111	111	-	29	13	15	15	-	Other softwood

13.5. ГАЈЕЊЕ ШУМА, 2004. И 2005.

SILVICULTURE 2004 AND 2005

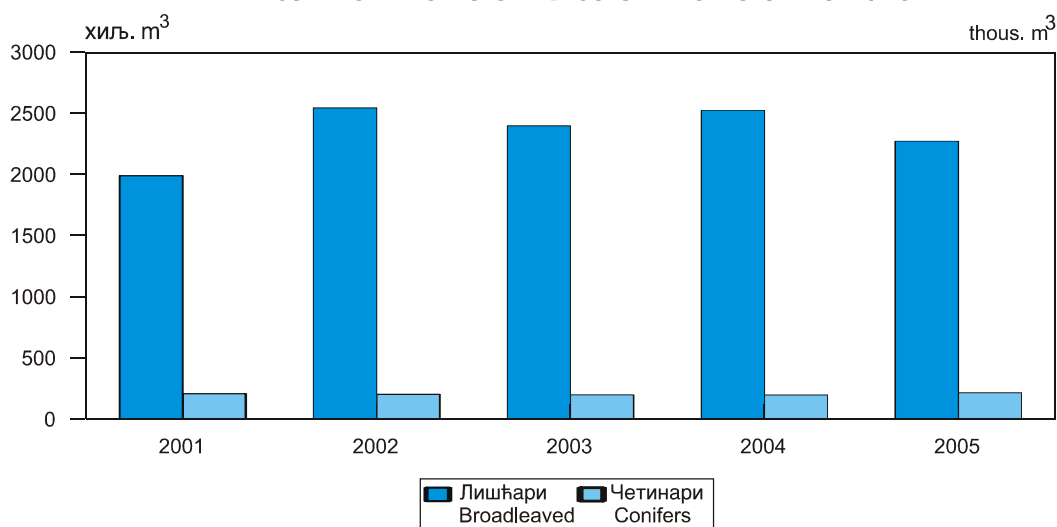
ha

ha

	Шуме у државној својини Forests in state ownership				Шуме у приватној својини Forests in private ownership				
	2004	2005			2004	2005			
		укупно Total	нега и мелиорација Tending and land reclamation of forests			укупно Total	нега и мелиорација Tending and land reclamation of forests		
			високих и изданаčkih шума High forests and coppices	осталих шума Other forests			високих и изданаčkih шума High forests and coppices	осталих шума Other forests	
Нега подмлатка	2004	2428	1961	467	51	168	168	-	Tending of new growth (young crop)
Чишћење	1643	1910	1789	121	338	893	893	-	Cleaning
Проређивање	26028	29875	29742	133	21658	25840	25563	277	Thinning
Обогађивање шума	66	16	15	1	13	3	3	-	Forests enrichment
Четинари	50	15	14	1	13	3	3	-	Conifers
Лишћари	16	1	1	-	-	-	-	-	Broadleaved
Припрема и нега земљишта	342	701	701	-	25	5	5	-	Preparation and ground tending
Конверзија	793	786	783	3	806	1375	1361	14	Conversion
Попуњавање састојина	-	-	-	-	-	-	-	-	Planting repair
Реконструкција	174	110	91	19	1108	186	41	145	Reconstruction
Супституција	137	401	390	11	-	-	-	-	Substitution

13.6. ШУМСКИ ПУТЕВИ, ПРЕВОЗНА СРЕДСТВА И
МЕХАНИЗАЦИЈА, 2001-2005.FOREST ROADS, TRANSPORT EQUIPMENT AND MACHINERY
2001-2005

	Шумски путеви, km Forest roads, km			Камиони Lorries	Трактори Tractors	Моторне тестере Motor saws	Остале машине Other machines
	савремени Modern	тврди Solid	меки Non-solid				
2001	174	2679	5786	213	299	1346	349
2002	173	2428	7337	210	321	1250	166
2003	83	2819	5275	179	243	1320	202
2003	148	2879	5551	163	327	542	303
2005	102	2868	12268	156	264	830	424

Граф. 13.3. СЕЧА ДРВЕТА У ШУМАМА И ИЗВАН ШУМА ПО ВРСТАМА ДРВЕТА
CUTTING IN FORESTS AND OUTSIDE FORESTS BY SPECIES

13.7. СЕЧА ДРВЕТА У ШУМАМА, 2001-2005.

FELLING IN FORESTS 2001-2005

хиљ. m³

thousands, m³

	Укупно Total					Шуме у државној својини Forests in state ownership					
	укупно Total	врста сече Felling type		тип шуме Forests type		укупно Total	врста сече Felling type		тип шуме Forests type		
		редов- не и ванред- не сече Regular and irregular fellings	проре- де и чиш- ћења Thinings and clea- nings	високе и ниске шуме High forests and coppi- ces	остале кате- го- рије шума Other catego- ries of forests		редов-не и ванред- не сече Regular and irregu-lar fellings	проре- де и чиш- ћења Thinings and clea- nings	високе и ниске шуме High forests and coppi- ces	остале кате- го- рије шума Other catego- ries of forests	
2001	2178	1012	1166	2149	29	1667	660	1007	1651	16	2001
2002	2727	1118	1609	2709	18	2033	747	1286	2028	5	2002
2003	2562	1177	1385	2512	50	1766	657	1109	1725	41	2003
2004	2691	1607	1084	2662	29	2004	1306	698	1990	14	2004
2005	2457	1250	1207	2433	24	1840	791	1049	1821	19	2005
Чисте састојине	1903	1058	845	1882	21	1434	703	731	1415	19	Pure stands of
Лишћара	1803	995	808	1782	21	1358	655	703	1339	19	Broadleaved
Букве	942	708	234	939	3	732	543	189	730	2	Beech
Храста (свих врста)	268	211	57	267	1	112	83	29	112	-	Oak (all kinds)
Осталих	593	76	517	576	17	514	29	485	497	17	Other
Четинара	100	63	37	100	-	76	48	28	76	-	Conifers
Смрче - јеле	55	31	24	55	-	40	22	18	40	-	Spruce – fir
Осталих	45	32	13	45	-	36	26	10	36	-	Other
Мешовите састојине	554	192	362	551	3	406	88	318	406	-	Mixed stands of
Лишћара	396	164	232	393	3	270	68	202	270	-	Broadleaved
Букве-храста-осталих	200	84	116	199	1	151	47	104	151	-	Beech - oak – other
Осталих	196	80	116	194	2	119	21	98	119	-	Other
Четинара	37	12	25	37	-	24	8	16	24	-	Conifers
Лишћара и четинара	121	16	105	121	-	112	12	100	112	-	Broadleaved and conifers
Букве-смрче-јеле	117	14	103	117	-	108	10	98	108	-	Beech - fir – spruce
Осталих	4	2	2	4	-	4	2	2	4	-	Other

13.8. СЕЧА ДРВЕТА У ШУМИ И ИЗВАН ШУМА, ПО ВРСТАМА ДРВЕЋА

FELLING IN FORESTS AND OUTSIDE FORESTS BY SPECIES

хиљ. m³

thousands m³

Хиље III														thousands m	
		Укупно Total	Лишћари Broadleaved						Четинари Conifers						
			свега All	храст Oak	буква Beech	остали тврди Other hard- wood	тополе Poplar	остали меки Other soft- wood	свега All	јела и смрча Fir and spruce	бор Pine	оста- ли Other			
Укупно	2001	2194	1991	300	950	244	427	70	203	144	48	11	2001	Total	
	2002	2745	2547	370	1175	413	507	82	198	154	38	5	2002		
	2003	2593	2400	460	1168	313	245	214	193	143	37	13	2003		
	2004	2718	2526	412	1221	377	425	91	192	145	41	6	2004		
	2005	2485	2274	372	1097	288	354	163	211	157	46	8	2005		
Шуме у државној својини	2001	1667	1509	124	729	180	422	54	158	114	33	11	2001	Forests in state ownership	
	2002	2033	1877	154	847	325	492	59	156	122	29	5	2002		
	2003	1766	1622	178	815	211	232	186	144	106	26	12	2003		
	2004	2004	1857	177	909	272	412	87	147	109	33	5	2004		
	2005	1840	1670	170	841	182	341	136	170	128	36	6	2005		
Шуме у приватној својини	2001	527	482	176	221	64	5	16	45	30	15	-	2001	Forests in private ownership	
	2002	712	670	216	328	88	15	23	42	32	10	-	2002		
	2003	827	778	282	353	102	13	28	49	37	11	1	2003		
	2004	714	669	235	312	105	13	4	45	36	8	1	2004		
	2005	645	604	202	256	106	13	27	41	29	10	2	2005		

13.9. ПРОИЗВОДЊА ШУМСКИХ СОРТИМЕНАТА,
2001-2005.

Државне шуме

хиљ. m³

FOREST ASSORTMENTS MANUFACTURE
2001-2005Forests in state ownership
thousands m³

	2001	2002	2003	2004	2005	
Укупно	1435	1571	1682	1740	1663	Total
Обловина	841	831	840	903	874	Round wood
Тесано и цепано дрво	-	-	1	-	-	Trimmed and split wood
Просторно дрво	594	739	841	837	789	Stacked wood

13.10. ПОСЕЧЕНА БРУТО ДРВНА МАСА, ПО ИЗВРШИОЦИМА
СЕЧЕ, 2001-2005.

хиљ. m³

AVERAGE GROSS FELLED TIMBER BY
LUMBERJACKS 2001-2005

thousands m³

	Укупно Total	Шумарска предузећа Forest enterprises	Дрвна индустрија Manufacture of wood	Трговина на мало Retail trade	Остала предузећа Other enterprises	Приватни власници Private ownership
2001	2194	1083	93	236	257	525
2002	2745	1382	131	288	233	711
2003	2593	1104	152	307	205	825
2004	2718	1238	205	322	247	706
2005	2485	1020	96	351	381	637

13.11. ПРОДАЈА ШУМСКИХ СОРТИМЕНАТА, 2001-2005.

Државне шуме

хиљ. m³

SALE OF FOREST ASSORTMENTS 2001-2005

Forests in state ownership
thousands m³

	Укупно Total	Трупци за резање Sawlogs for cutting			Рудничко дрво Pitprops	Целулозно дрво Woodpulp	Огревно дрво Fuelwood	Остало дрво Other wood	Производња сортимената Production of assortments
		храста Oak	букве Beech	четинара Conifers					
2001	1478	33	202	57	22	106	632	426	1435
2002	1580	30	213	69	19	108	748	393	1571
2003	1676	28	238	92	21	88	838	371	1682
2004	1722	24	245	99	8	98	847	401	1740
2005	1640	24	239	110	8	123	779	357	1663

13.12. ПОДИЗАЊЕ И ОБНОВА ШУМА, 2005.

FORESTS GROWING AND REGENERATION, 2005

	Република Србија - Republic of Serbia			
	укупно Total	централна Србија Central Serbia	Војводина Vojvodina	
Пошумљавање - укупно	2746	1590	1156	Total afforestation
У шумама	1748	661	1087	In forests
Сецишта	1489	451	1038	Felling grounds
Голине	259	210	49	Clearings
Изван шума	998	929	69	Outside forests
Крш и голет	324	284	40	Rocky soils and bare grounds
Живи песак и слатине	27	27	-	Quick sand and salt land
Еродирано земљиште	10	10	-	Eroded land
Пољопривредно земљиште	236	222	14	Agricultural land
Остало земљиште	401	386	15	Other land
Начин пошумљавања	2746	1590	1156	Afforestation method
Сетвом	398	-	398	By sowing
Садњом	2348	1590	758	By planting

13.13. СЕЧА ДРВЕТА, 2005.

FORESTS FELLING, 2005

	Република Србија - Republic of Serbia			
	укупно Total	централна Србија Central Serbia	Војводина Vojvodina	
Укупно	2457	1865	592	Total
Чисте састојине	1903	1480	423	Pure stands of
Лишћара	1803	1389	414	Broadleaved
Четинара	100	91	9	Conifers
Мешовите састојине	554	385	169	Mixed stands of
Лишћара	396	227	169	Broadleaved
Четинара	37	37	-	Conifers
Лишћара и четинара	121	121	-	Broadleaved and conifers
Шуме у државној својини	1840	1260	580	Forests in state ownership
Чисте састојине	1434	1022	412	Pure stands of
Лишћара	1358	955	403	Broadleaved
Четинара	76	67	9	Conifers
Мешовите састојине	406	238	168	Mixed stands of
Лишћара	270	102	168	Broadleaved
Четинара	24	24	-	Conifers
Лишћара и четинара	112	112	-	Broadleaved and conifers

13.14. ШТЕТЕ У ШУМАМА, 2001-2005.

DAMAGES TO FORESTS, 2001-2005

	Бесправна сеча Illicit cutting	Остале штете од човека ¹⁾ Other damages caused by man ¹⁾	Штета од инсеката Damages caused by insects	Штета од елементарних непогода Damages by natural inclemencies	Штета од биљних болести Damages caused by plant diseases	Штета од пожара ²⁾ Damages caused by fire ²⁾	
	m ³					ha	m ³
2001	12506	2084	6738	19064	9519	459	2979
2002	8954	3204	5796	5280	7033	969	12785
2003	16720	2914	10384	8812	5690	1402	37521
2004	11991	3221	1043	9544	11857	202	1502
2005	10534	1686	3302	20090	2741	52	528

¹⁾ Обухваћени су: крађа шумских сортимената, бесправна паша, бесправно заузеће земљишта, еколошко тровање и остале штете од човека.

²⁾ Обухваћене су штете од пожара и у приватним шумама.

¹⁾ The theft of forest assortments, illicit pasture, illicit land capture, ecological poisoning and other damages caused by men included.

²⁾ Damages caused by fire in private forests also included.

13.15. ПОВРШИНА ЛОВИШТА, ЛОВЦИ И ЛОВНИ ОБЈЕКТИ, 2001, 2003. И 2005.

HUNTING GROUNDS AREA, HUNTERS AND HUNTING FACILITIES, 2001, 2003. AND 2005

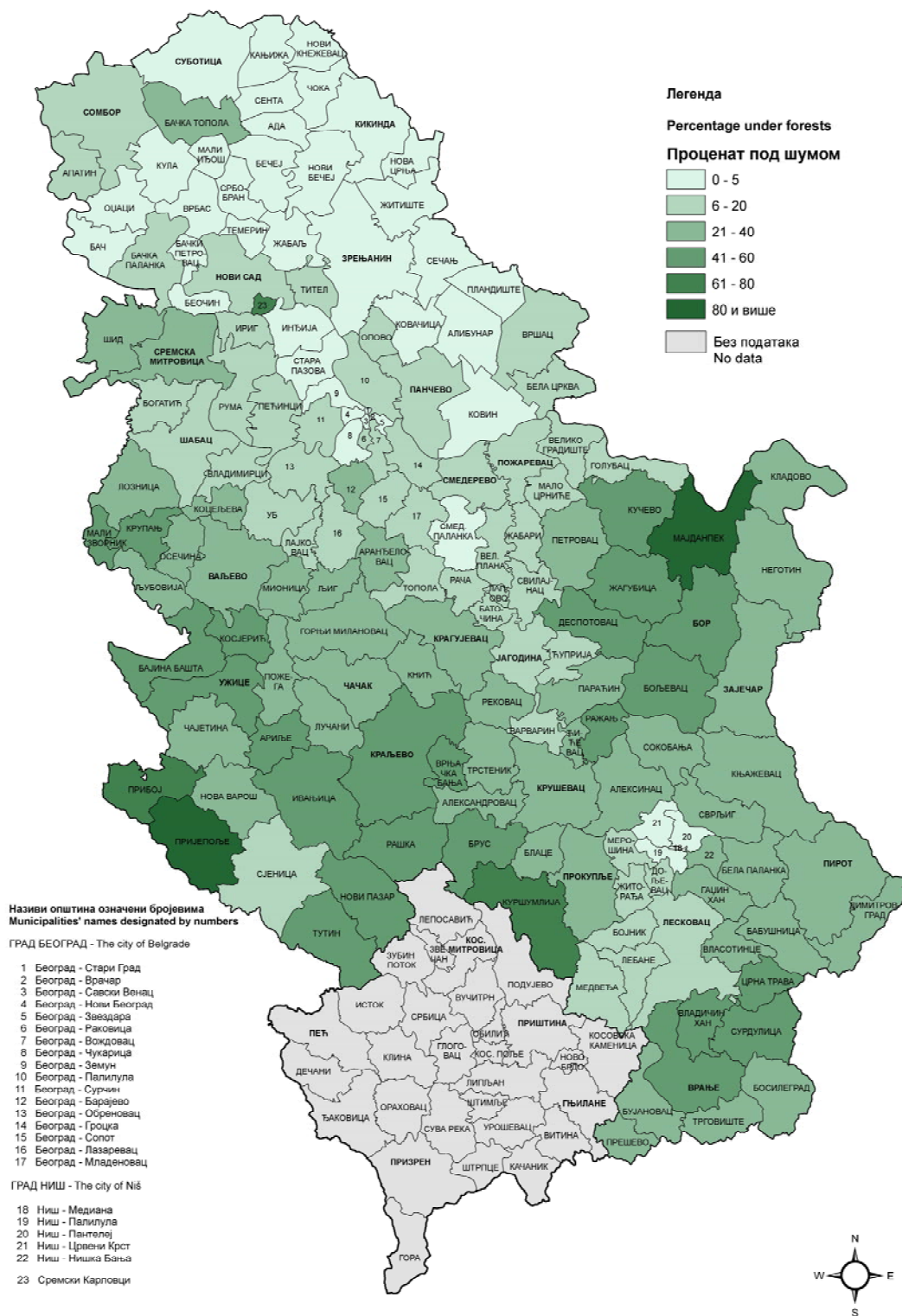
	Површина ловишта Area of hunting grounds		Ловци Hunters	Фазанерије Pheasantries	Хранилишта за дивљач Feeding places for game	
	укупно Total	под шумом Under forests			пернату Feather game	длакаву Hairy game
	хиљ. ha - thous. Ha				број - Number	
2001	6713	4050	87009	51	19103	7652
2003	6779	1547	89263	39	21315	7032
2005	7026	1726	84834	612	23433	8025

13.16. БРОЈНО СТАЊЕ И ОДСТРЕЛ ДИВЉАЧИ, 2001, 2003. И 2005.

GAME NUMBER AND GAME SHOT 2001, 2003. AND 2005

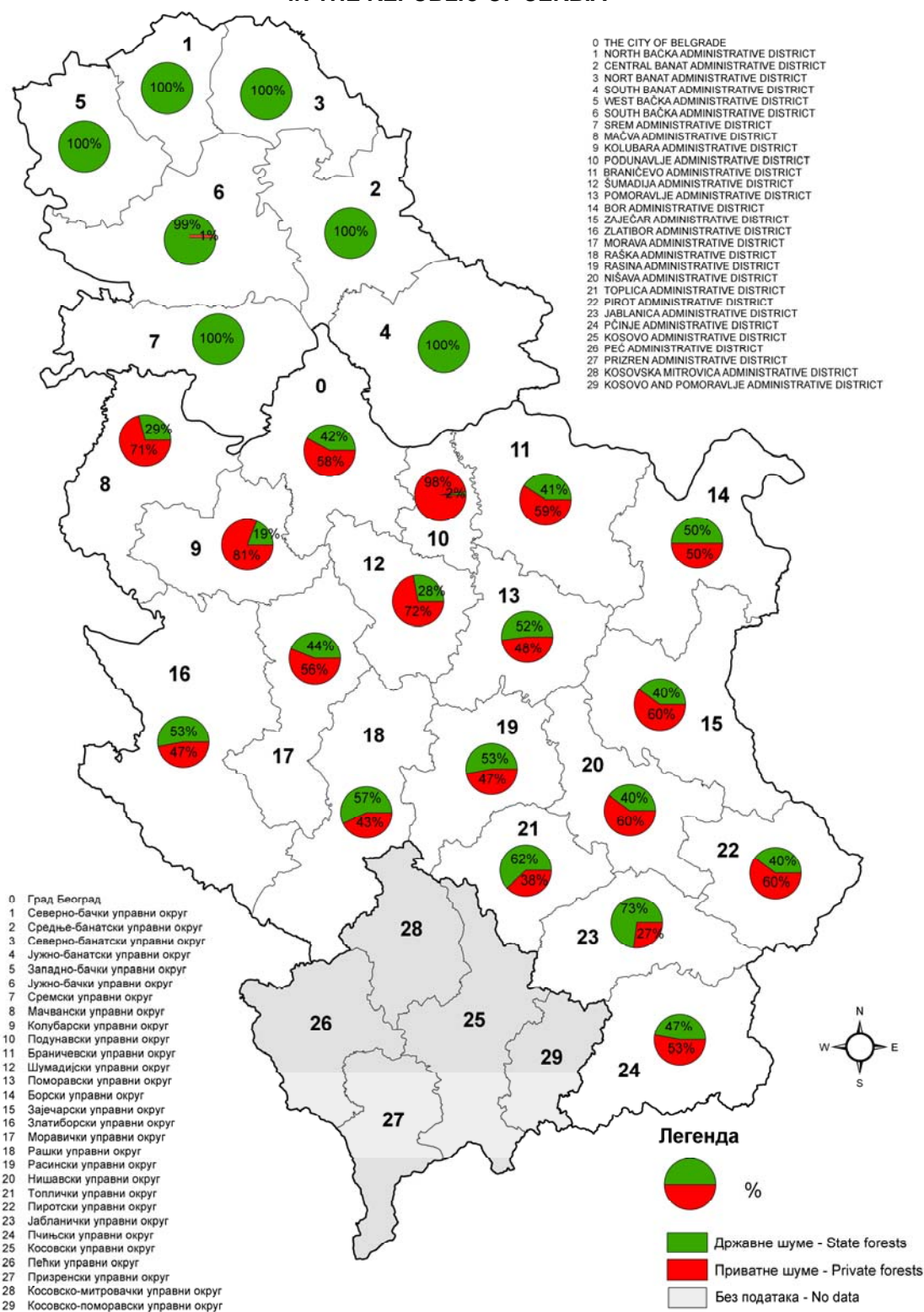
	Јелен Deer	Срна, хиљ. Common roe, thous.	Дивокоса Chamois	Медвед Bear	Зећ, хиљ. Common hare, thous.	Дивља свиња Wild boar	Јаребица, хиљ. Partridge, thous.		Фазан, хиљ. Common pheasant, thous.
							пољска Common partridge	камењарка Rock red-legged partridge	
Бројно стање дивљачи - Game number									
2001	3206	92	361	45	499	13452	212	27	372
2003	4934	103	402	81	583	20970	239	6	391
2005	4869	106	110	56	609	17215	257	2	409
Одстрел дивљачи - Game shot									
2001	314	4	14	-	74	2682	5	-	124
2003	892	5	17	-	95	3592	7	-	127
2005	884	5	20	-	104	3918	10	-	165

ПОВРШИНА ШУМА У УКУПНОЈ ПОВРШИНИ ОПШТИНА FORESTS' AREA IN THE TOTAL AREA OF MUNICIPALITIES



ОДНОС ДРЖАВНИХ И ПРИВАТНИХ ШУМА ПО УПРАВНИМ ОКРУЗИМА У РЕПУБЛИЦИ СРБИЈИ

STATE AND PRIVATE FORESTS' RATIO BY ADMINISTRATIVE DISTRICTS IN THE REPUBLIC OF SERBIA



ИНДУСТРИЈА

Извори и методи прикупљања података

Статистика индустрије обезбеђује податке из књиговодствене, кадровске и др. евиденције и документације извештајних јединица. Статистика их прикупља месечним, тромесечним и годишњим извештајима.

Месечним извештајем индустрије прикупљају се натурални подаци о производњи и броју запослених, док се тромесечним извештајем индустрије прикупљају подаци о утрошку сировина, електроенергије и горива. На основу тих података обрачунавају се индекси производње, потрошње, запослених и продуктивности рада у индустрији.

Подаци за биланс производње и потрошње електроенергије прикупљају се у оквиру посебних истраживања, која спроводи статистика енергетике.

Обухватност

До 2001. године, према Јединственој класификацији делатности, под индустријом се подразумева производња електроенергије, рударство и фабрика прерада рударских, шумских и пољопривредних сировина.

Применом Класификације делатности од 1. јануара 2001. године, индустрија обухвата делатности сектора В, Г и Д Класификације делатности, где је сектор В - Вађење руда и камена, сектор Г - Прерађивачка индустрија а сектор Д - Производња и снабдевање електричном енергијом, гасом и водом.

Извештајем индустрије обухваћена су предузећа која су регистрована у секторима В, Г и Д Класификације делатности, као и делови неиндустријских предузећа који обављају индустријску делатност. Месечним извештајем индустрије прате се извештајне јединице које имају 20 и више запослених и које заједно чине 80% вредности друштвеног производа за сваку област. Подацима није обухваћена војна производња.

Дефиниције

Индустрија је делатност у којој се обавља производња различитих производа и прерада сировина минералног, биљног, животињског или вештачког порекла.

Индустријско предузеће је субјекат чија је претежна делатност индустријска производња.

Индустријски производи су дефинисани као укупна готово производња производа наведених у номенклатури производа, која је трајан основ за приказивање индустријске производње.

INDUSTRY

Sources and methods of data collection

Data on Industry Statistics originate from bookkeeping records, personnel and other documentation of reporting units. These data are collected by means of monthly, annual and multi-annual reports.

By means of monthly industry report, the data regarding production and number of employees are collected, while by means of three-months reports the data regarding consumption of raw materials, electric power and fuels are presented. These data are used for the production, consumption, employees, and labor productivity indices' computation.

Data for the electric power generation and consumption balance are collected within special surveys conducted by statistical offices.

Coverage

Up to 2001, according to the Uniform Classification of Economic Activities, industry comprises electric power generation, mining and mine, forest and agricultural raw materials' processing.

Since January 1st 2001, the Classification of Activities has been applied. According to it, the Industry comprises activities of C, D and E sectors of the Classification of Activities, where sector C refers to Mining and quarrying, sector D to Manufacturing and sector E to electric power generation, gas and water supply.

Industry report covers enterprises that are, according to the Classification of Activities, classified in the sectors B, G and D, as well as parts of non-industrial enterprises performing industrial activity. By monthly industry reports reporting units that have 20 employees and more and that make together 20% of value of social product for each field are followed. Military production data are not included.

Definitions

Industry is the production activity of various products and raw materials processing of mineral, floral, faunal or artificial origin.

An industrial enterprise is an entity with the industrial production, as the prevailing activity.

Manufactured goods are defined as total finished production of products listed in the products' nomenclature, being a permanent base for industrial production's presentation.

У овом годишњаку су индекси, који су за период 2001-2003. године обрачунавани према Јединственој класификацији делатности (ЈКД), а затим шифарском везом приказани по новој Класификацији делатности. Због тога што Јединствена класификација делатности није обухватала занатство, дистрибуцију гасовитих горива, дистрибуцију паре и топле воде, сакупљање, пречишћавање и дистрибуцију воде и издавачку делатност, подаци о тим активностима нису укључени у индекс индустријске производње. Подаци за 2004. и 2005. годину обрачунавани су према новој Класификацији делатности. Индустријски производи дати су према новој Номенклатури индустријских производа, која је у сагласности са Класификацијом делатности.

Индекс физичког обима индустријске производње изражава промене у обиму целокупне индустријске производње.

Обрачун се заснива на месечним и годишњим подацима о готовој производњи, који се исказују у натуралном облику, према Номенклатури производа за месечни извештај и мерилима пондерационог система.

За обрачун индекса индустријске производње од 2001. до 2003. године примењивани су пондерациони коефицијенти обрачунати на основу података о индустријској производњи Србије и Црне Горе у 1995. години, док су за обрачун индекса у 2004. и 2005. години примењивани пондерациони коефицијенти обрачунати на основу података о индустријској производњи Републике Србије у 2002. години.

Индекс запослених обухвата само запослене у индустријским делатностима (без запослених који у индустријским предузећима раде у неиндустријским делатностима).

Индекс продуктивности рада у индустрији изражава динамику друштвене продуктивности рада, која представља однос индекса физичког обима производње и индекса запослених.

Методолошки материјали

Објашњења примењених метода и упутства за прикупљање података штампана су у едицији СЗС *Методолошки материјали*, у свескама бр.: 1, 16, 29, 58, 68, 82, 103, 104, 113, 123, 129, 139, 159, 191, 201, 222, 224, 247, 248, у "Службеном листу СФРЈ", бр. 5/84, 66/86 и 6/90, у "Службеном листу СРЈ", бр. 27/02 и у едицији РЗС *Методологије и стандарди*, у свесци бр. 10.

This Yearbook include indices that have been calculated for the period from 2001 to 2003, according to the Uniform Classification of Activities. They are shown by code connection according to the new Classification of Activities. Since the Uniform Classification of Activities did not cover crafts, gaseous fuels distribution, steam and hot water distribution, collection, water purification and distribution and publishing, data regarding cited activities are not included in the industrial production index. Data for the year 2004 and 2005 are calculated according to the new Classification of Activities. Industrial products are shown according to the new Nomenclature of Industrial Products that is in accordance with the Classification of Activities.

Index of physical volume of industrial production represents changes in volume of total industrial production.

Computation is based on monthly and annual final production data, shown in physical terms according to Nomenclature of Products for monthly report and criteria of weighting system.

For industrial production index computation from the period 2001-2003, weighting coefficients were used, calculated on the basis of industrial production data of Serbia and Montenegro in 1995, while for production index computation in 2004 and 2005 weighting coefficients calculated on the basis of industrial production data of Serbia and Montenegro in 2002. were used.

Index of employees covers only employees within industrial activities (excluding employees in industrial enterprises engaged in non-industrial activities).

Indices of labor productivity in industry show social labor productivity dynamics, representing the ratio of physical production volume indices and employees' indices.

Methodological papers

Explanations on methodology applied and instructions for data collection were published in Methodological Papers No. 1, 16, 29, 58, 68, 82, 103, 104, 113, 123, 129, 139, 159, 191, 201, 222, 224, 247, 248 and in the "Official Journal of FRY" No. 5/84, 66/86 and 6/90 and "Official Journal of FRY" No. 27/02 and in the Republic Statistical Office's Edition *Methodologies and standards*, in Methodological Paper No. 10.

14.1. ЕНЕРГЕТСКИ БИЛАНС ЕЛЕКТРИЧНЕ ЕНЕРГИЈЕ¹⁾ENERGY BALANCE OF ELECTRICITY¹⁾

GWh

GWh

	Република Србија - Republic of Serbia		
	2004 ²⁾	2005 ³⁾	
Производња енергије трансформацијом	33874	36474	Electricity production by transformation
Хидроелектране	11121	12032	Hydro power plants
Термоелектране	22618	24254	Thermal power plants
Индустријске енергане	135	188	Autoproducer thermal power plants
Увоз ⁴⁾	5975*	6751	Import ⁴⁾
Извоз ⁴⁾	6248*	8694	Export ⁴⁾
Укупно расположива енергија	33601*	34531	Total energy supply
Сопствена потрошња у енергетском сектору	3301*	3519	Consumption by conversion sector
Губици у преносу и дистрибуцији	5633	5349	Distribution's and transfer's losses
Енергија расположива за финалну потрошњу	24667*	25663	Net supply for use within the country
Финална потрошња енергије	24667*	25663	Final consumption
Индустрија	5687*	5757	Industry
Грађевинарство	318	297	Construction
Саобраћај	239	246	Transport
Домаћинства	13626*	14191	Households
Пољопривреда	207*	216	Agriculture
Остали потрошачи	4590*	4956	Other consumers

* Исправљен податак.

¹⁾ Биланс електричне енергије урађен је по стандардима Међународне агенције за енергетику (IEA).²⁾ Коначни подаци.³⁾ Претходни подаци.⁴⁾ Увоз и извоз обухватају сав улаз електричне енергије у земљу, односно сав излаз електричне енергије из земље по било ком основу.

* Corrected data.

¹⁾ Energy Balance of Electricity according to Methodology of International Energy Agency (IEA).²⁾ Final data.³⁾ Preliminary data.⁴⁾ Export and Import cover all electricity entrance to the country and all electricity exit from the country.14.2. ПОТРОШЊА ЕЛЕКТРИЧНЕ ЕНЕРГИЈЕ И ГОРИВА У
ИНДУСТРИЈИ¹⁾, 2001-2005.ELECTRICITY AND FUEL CONSUMPTION
IN INDUSTRY¹⁾, 2001-2005

	Електро- енергија, GWh <i>Electricity, GWh</i>	Антра- цит, хиљ. тона <i>Antracite, thous. tons</i>	Кокс, хиљ. тона <i>Coke, thous. tons</i>	Камени угаљ, хиљ. тона <i>Hard coal, thous. tons</i>	Мрки угаљ, хиљ. тона <i>Brown coal, thous. tons</i>	Лигнит, хиљ. тона <i>Lignite, thous. tons</i>	Течна горива, хиљ. тона <i>Liquid fuels, thous. tons</i>	Мазут, хиљ. тона <i>Mazout thous. tons</i>	При- родни гас, мил. м ³ <i>Natural gas, mill. m³</i>	Течни гас, хиљ. тона <i>Liquid gas, thous. tons</i>	
Република Србија											Republic of Serbia
2001	8452	4	11	40	56	70	104	267	801	15	2001
2002	8594	15	46	42	48	79	86	263	1075	9	2002
2003	7631	25	26	30	35	61	140	297	806	6	2003
2004	9052	29	21	27	46	58	155	251	762	14	2004
2005	9453	6	53	41	211	48	170	226	720	11	2005
Централна Србија	7570	...	29	36	48	45	56	102	314	9	Central Serbia
Војводина	1883	6	24	5	163	3	114	124	406	2	Vojvodina

¹⁾ Укључене су и количине утрошене у електропривреду.¹⁾ Quantities used in electricity generation, transmission and distribution included.

**14.3. ИНДЕКСИ ИНДУСТРИЈСКЕ ПРОИЗВОДЊЕ И
ПРОДУКТИВНОСТИ РАДА, 2001-2005.**
**INDICES OF INDUSTRIAL PRODUCTION AND LABOUR
PRODUCTIVITY, 2001-2005**

Претходна година = 100

Previous year = 100

	Индустријска производња - <i>Industrial production</i>			Продуктивност рада - <i>Labour productivity</i>		
	Република Србија – <i>Republic of Serbia</i>			Република Србија – <i>Republic of Serbia</i>		
	укупно <i>Total</i>	централна Србија <i>Central Serbia</i>	Војводина <i>Vojvodina</i>	укупно <i>Total</i>	централна Србија <i>Central Serbia</i>	Војводина <i>Vojvodina</i>
2001	100,1	96,0	109,2	104,1	100,1	112,6
2002	101,8	101,6	102,2	112,7	112,9	112,2
2003	97,0	96,6	97,9	110,9	110,3	112,1
2004	107,1	107,0	107,2	112,5	112,6	111,9
2005	100,8	99,8	102,6	109,0	108,1	110,7

**14.4. ИНДЕКСИ ИНДУСТРИЈСКЕ ПРОИЗВОДЊЕ, ПО
ОБЛАСТИМА, 2001-2005.**
**INDICES OF INDUSTRIAL PRODUCTION
BY DIVISIONS, 2001-2005**

Претходна година = 100

Previous year = 100

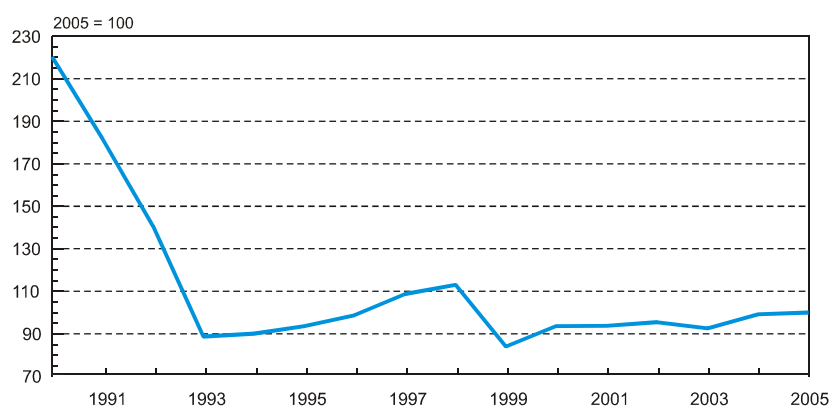
	2001	2002	2003	2004	2005	
Индустрија - укупно	100,1	101,8	97,0	107,1	100,8	Industry – total
Вађење руда и камена	87,2	101,6	100,8	99,3	102,1	Mining and quarrying
Вађење енергетских сировина	90,1	97,4	105,3	98,2	100,0	<i>Mining and quarrying of energy-producing materials</i>
Вађење угља	93,5	101,7	108,3	101,9	102,9	Mining of coal
Вађење сирове нафте и гаса, услуге	82,3	86,2	95,7	93,9	96,5	Extraction of crude petroleum and gas, service activities
Вађење осталих сировина и материјала	80,7	112,1	91,0	107,5	115,9	Mining and quarrying except energy-producing materials
Вађење руда метала	61,8	112,8	71,7	93,7	105,8	Mining of metal ores
Вађење осталих руда и камена	93,7	111,8	99,7	109,4	117,2	Other mining and quarrying
Прерађивачка индустрија	100,7	102,7	95,4	109,6	99,3	Manufacturing
Прехрамбени производи, пића и дуван	97,0	108,7	97,8	102,8	105,4	Manufacture of food products, beverages and tobacco
Произв. прехранбених производа и пића	97,5	107,9	98,0	103,2	104,6	Manufacture of food products and beverages
Произв. дуванских производа	91,5	119,1	95,6	97,6	114,6	Manufacture of tobacco products
Произв. текстила и текстилних производа	104,1	78,9	67,3	96,9	85,8	Manufacture of textiles and textile products
Произв. текстилних предива и тканина	105,0	87,2	71,9	98,3	92,8	Manufacture of textile yarns and textiles
Произв. одевних предмета и крзна	102,8	67,0	58,7	95,8	79,6	Manufacture of wearing apparel and fur
Прерада коже и произв. предмета од коже	101,6	75,5	79,1	83,8	100,4	Manufacture of leather and leather products
Произв. коже и предмета од коже, обуће	101,6	75,5	79,1	83,8	100,4	Manufacture of leather and leather products, footwear manufacture
Прерада дрвета и производи од дрвета	81,6	68,8	71,2	116,0	77,6	Manufacture of wood and wood products
Прерада и производи од дрвета и плуте	81,6	68,8	71,2	116,0	77,6	Manufacture of wood, wood products and cork
Произв. папира, издавање и штампање	99,3	100,9	89,3	104,9	93,5	Manufacture of paper, publishing and printing activities
Произв. целулозе, папира и прерада папира	101,9	102,9	86,9	102,6	92,6	Manufacture of pulp, paper and paper products
Издавање, штампање и репродукција	92,2	95,4	97,0	106,6	94,1	Publishing, printing and reproduction
Произв. кокса и деривата нафте	167,7	130,9	99,6	121,9	97,3	Manufacture of coke and refined petroleum products
Произв. кокса и деривата нафте	167,7	130,9	99,6	121,9	97,3	Manufacture of coke and refined petroleum products
Произв. хемијских производа и влакана	112,7	100,8	113,8	118,0	103,8	Manufacture of chemical products and fibers
Произв. хемикалија и хемијских производа	112,7	100,8	113,8	118,0	103,8	Manufacture of chemicals and chemical products

14.4. ИНДЕКСИ ИНДУСТРИЈСКЕ ПРОИЗВОДЊЕ, ПО
ОБЛАСТИМА, 2001-2005. (наставак)INDICES OF INDUSTRIAL PRODUCTION
BY DIVISIONS, 2001-2005 (continued)

Претходна година = 100

Previous year = 100

	2001	2002	2003	2004	2005	
Произв. производа од гуме и пластике	113,9	108,0	99,6	104,7	109,2	Manufacture of rubber and plastic products
Произв. производа од гуме и пластике	113,9	108,0	99,6	104,7	109,2	Manufacture of rubber and plastic products
Произв. производа од осталих минерала	103,6	100,6	86,5	102,8	97,7	Manufacture of other mineral products
Произв. производа од осталих минерала	103,6	100,6	86,5	102,8	97,7	Manufacture of other mineral products
Произв. метала и металних производа	88,7	105,3	99,8	132,2	116,7	Manufacture of metals and metal products
Произв. основних метала	90,9	107,6	101,5	141,9	121,8	Manufacture of basic metals
Произв. металних производа, осим машина	85,5	101,6	96,9	112,0	103,2	Manufacture of metal products, except machinery
Произв. осталих машина и уређаја	99,7	101,7	90,2	142,5	60,9	Manufacture of other machinery and equipment
Произв. осталих машина и уређаја	99,7	101,7	90,2	142,5	60,9	Manufacture of other machinery and equipment
Произв. електричних и оптичких уређаја	90,2	117,4	88,1	106,0	82,8	Manufacture of electrical and optical equipment
Произв. канцеларијских и рачунских машина	63,1	14,2	2,9	128,3	25,6	Manufacture of office machinery and computers
Произв. др. електричних машина и апарата	94,1	107,5	93,7	115,9	104,9	Manufacture of other electrical machinery and apparatus
Произв. радио, ТВ и комуникационе опреме	76,2	171,7	76,5	48,7	90,2	Manufacture of radio, television and communication equipment
Произв. прецизних и оптичких инструмената	94,2	98,0	72,8	111,2	80,4	Manufacture of precision and optical instruments
Произв. саобраћајних средстава	86,9	112,8	90,5	97,3	114,7	Manufacture of transport equipment
Произв. моторних возила и приколица	86,8	114,6	91,2	99,7	120,3	Manufacture of motor vehicles and trailers
Произв. осталих саобраћајних средстава	87,6	105,6	87,4	88,9	92,9	Manufacture of other transport equipment
Остала прерађивачка индустрија	107,9	94,1	97,8	95,0	89,3	Manufacturing N.E.C.
Произв. намештаја и сл. производа	107,6	93,9	98,5	92,1	92,3	Manufacture of furniture and related products
Рециклажа	112,9	97,4	88,2	125,6	66,0	Recycling
Произв. ел. енергије, гаса и воде	101,2	98,3	102,3	99,9	106,6	Electricity, gas and water supply
Произв. ел. енергије, гаса и топле воде	101,2	98,3	102,3	99,9	107,7	Electricity, gas and hot water supply
Пречишћавање и дистрибуција воде	99,9	96,6	Water purification and distribution

Граф. 14.1. ИНДУСТРИЈСКА ПРОИЗВОДЊА У РЕПУБЛИЦИ СРБИЈИ
INDUSTRIAL PRODUCTION IN REPUBLIC OF SERBIA

14.5. ИНДУСТРИЈСКИ ПРОИЗВОДИ, 2004. И 2005.

INDUSTRIAL PRODUCTS, 2004 AND 2005

	Република Србија - Republic of Serbia				
	укупно - Total		централна Србија Central Serbia	Војводина Vojvodina	
	2004	2005	2005		
Вађење и брикетирање угља					Mining and briquetting of coal
Угаљ - укупно, хиљ. тона	34786	35635	35635	-	Coal-total, thous. tons
Камени угаљ, хиљ. тона	72	65	65	-	Hard coal, thous. tons
Мрки угаљ, хиљ. тона	352	363	363	-	Brown coal, thous. tons
Лигнит, хиљ. тона	33753	34565	34565	-	Lignite, thous. tons
Сушени лигнит, хиљ. тона	609	642	642	-	Dried lignite, thous. tons
Вађење сирове нафте и гаса					Extraction of crude petroleum and gas
Сирова нафта, хиљ. тона	653	648	12	636	Crude petroleum, thous. tons
Природни гас, мил. m³	317	282	-	282	Natural gas, mill. m³
Вађење руда метала					Mining of metal ores
Оловно-цинкана руда, хиљ. тона	111	162	162	-	Lead-zinc ore, thous. tons
Руда бакра, хиљ. тона	5495	6005	6005	-	Copper ore, thous. tons
Вађење руда неметала и камена					Mining of non-metal ores and quarrying
Обликовани мермерни и гранитни блокови, тона	3546	3950	3950	-	Formed marble and granite blocks, tons
Природни песак, хиљ. m³	681	732	62	670	Natural sand, thous. m³
Облуци, шљунак, ломљен или дробљен камен, хиљ. m³	6377	6824	6167	657	Round pebbles, gravel, crashed and broken stone, thous. m³
Глина и каолин, хиљ. тона	108	135	135	-	Clay and kaolin, thous. tons
Азбестна руда, тона	7300	4080	4080	-	Asbestos ore, tons
Производња прехранбених производа и пића					Manufacture of food products and beverages
Сирова кожа, тона	2153	2207	1350	857	Raw leather, tons
Кобасичарски производи, тона	53117	59971	16605	43366	Sausages, tons
Месне конзерве, полуготова и готова јела од меса, тона	12729	15309	2677	12632	Canned meat, semi-finished and finished meals of meat, tons
Сокови од воћа и поврћа, тона	126022	167936	43377	124559	Fruit and vegetable juices, tons
Џемови, пекмези и мармеладе, тона	3723	5369	3395	1974	Jams and marmalades, tons
Рафинисана биљна уља за исхрану, тона	101593	102659	7697	94962	Vegetable oils, refined, tons
Маргарин и хидриране биљне масти, тона	42275	42290	-	42290	Margarine and hydrated vegetable fats, tons
Сиреви, тона	15173	17193	7992	9201	Cheese, tons
Брашно, хиљ. тона	506	530	130	400	Flour, thous. tons
Рафинисани шећер, хиљ. тона	340	387	-	387	Sugar, refined, thous. tons
Храна за узгој животиња, хиљ. тона	496	532	215	317	Food for animal upbringing, thous. tons
Какао, чоколада и чоколадни производи, тона	33213	35381	17956	17425	Cocoa, chocolate and chocolate products, tons
Пиво, хиљ. hl	5328	5206	1081	4125	Beer, thous. hl
Производња дуванских производа					Manufacturing of tobacco products
Ферментисани дуван, тона	3569	4123	368	3755	Tobacco, fermented, tons
Цигарете, мил. ком.	15107	17324	17324	-	Cigarettes, mill. units
Производња текстилних предива и тканина					Manufacture of textile yarns and textiles
Предива памучног типа, тона¹)	1048	765	703	62	Cotton yarn, tons ¹)
Предива вуненог типа, тона	762	535	145	390	Woolen yarn, tons
Тканине памучног типа, хиљ. ²) m²	18262	11765	5613	6152	Cotton fabrics, thous. ²) m²
Тканине вуненог типа, хиљ. m²	144	103	103	-	Woolen fabrics, thous. m²
Рубље за домаћинство, хиљ. m²	1831	1499	1499	-	Household underwear, thous. m²
Теписи и прекривачи за под, хиљ. m²	7286	7086	237	6849	Carpets and floor coverings, thous. m²
Чарапе, хиљ. пари	73505	76934	9528	67406	Hosiery, thous. pairs
Производња одевних предмета и крзна					Manufacture of wearing apparel and fur
Кожна одећа, хиљ. ком.	65	35	31	4	Leather clothing, thous. units
Радна одећа, хиљ. ком.	885	633	602	31	Working clothing, thous. units
Остала одећа, хиљ. ком.	2940	2817	2461	356	Other clothing, thous. units
Рубље, хиљ. ком.³)	9463	7398	6069	1329	Underwear, thous. units³)

¹⁾ Укључено је и предиво од вештачког (целулозног) влакна.²⁾ Укључене су и тканине од вештачког (целулозног) предива.³⁾ Није укључено рубље за домаћинство.¹⁾ Including also cellulose fiber yarn.²⁾ Including also cellulose yarn fabrics.³⁾ Underwear for households not included.

14.5. ИНДУСТРИЈСКИ ПРОИЗВОДИ, 2004. И 2005. (наставак)

INDUSTRIAL PRODUCTS, 2004 AND 2005 (continued)

	Република Србија - Republic of Serbia				
	укупно - Total		централна Србија Central Serbia	Војводина Vojvodina	
			2004	2005	
	2004	2005	2005		
Производња коже, предмета од коже и обуће					Manufacture of leather, leather products and footwear
Цела штавлена кожа говеда и копитара, хил. м ²	328	262	-	262	Whole tanned leather of cattle and ungulates, thous. m ²
Цепана и остала кожа говеда и копитара, хил. м ²	146	102	7	95	Chopped and other leather of cattle and ungulates, thous. m ²
Овчија и јагњећа кожа, обрађена након штавлена, хил. м ²	155	91	29	62	Sheep and lamb leather, treated after tanning, thous. m ²
Свињска кожа, обрађена након штавлена, хил. м ²	99	64	17	47	Swine leather, treated after tanning, thous. m ²
Обућа од гуме или пластичних маса, хил. пари	1646	1992	1949	43	Rubber footwear and plastic matter footwear, thous. pairs
Обућа с лицем од коже или вештачке коже, хил. Пари	2775	3143	1133	2010	Leather footwear or artificial leather footwear, thous. pairs
Производи од дрвета и плуте, сем намештаја					Products of wood and cork, except furniture
Резана грађа четинара, хил. м ³	16	14	14	-	Sawn wood, coniferous, thous. m ³
Резана грађа лишћара, хил. м ³	45	38	34	4	Sawn wood, broadleaved, thous. m ³
Шперплоче, м ³	11980	10381	3043	7338	Plywood, m ³
Плоче влакнатице, м ³	31551	28206	28206	-	Fibre boards, m ³
Фурнир, м ³	13082	10492	738	9754	Veneer, m ³
Паркет, м ²	441465	331488	148937	182551	Parquet, m ²
Производња целулозе, папира и прерада папира					Manufacture of pulp, paper and paper products
Папир и картон, тона	106647	102565	85978	16587	Paper and cardboard, tons
Таласести папир и картон, тона	46093	44274	35238	9036	Corrugated paper and cardboard, tons
Амбалажа од папира и картона, тона	65775	66634	45832	20802	Paper and cardboard containers, tons
Папирни производи за домаћинство, санитарне и тоалетне потребе, тона	14850	18056	17662	394	Paper products for households, sanitary and toilette needs, tons
Издавачка делатност, штампање и репродукција снимљених медија					Publishing, printing and reproduction of recorded media
Штампање новина, тона	42196	37697	35185	2512	Printing of newspapers, tons
Штампање књига и брошура, тона	4389	4663	3582	1081	Printing of books and brochures, tons
Производња кокса и деривата нафте					Manufacture of coke and refined petroleum products
Бензин, хил. тона	808	728	-	728	Petrol, thous. tons
ВАЈТ-шпиритус, тона	2254	819	-	819	VAJT-spirit, tons
Петролеј (керозин), хил. тона	64	47	-	47	Petroleum (kerosene), thous. tons
Дизел гориво, хил. тона	1005	876	-	876	Diesel fuel, thous. tons
Мазут, хил. тона	714	900	-	900	Residual fuel oil, thous. tons
Масти и мазива, тона	46041	30188	14086	16102	Fuels and lubricants, tons
Производња хемикалија и хемијских производа					Manufacture of chemicals and chemical products
Боје и пигменти, тона	2036	2821	-	2821	Colors and pigments, tons
Сумпорна киселина, хил. тона	62	201	201	-	Sulphuric acid, thous. tons
Фосфорна киселина, хил. тона	22	17	17	-	Phosphoric acid, thous. tons
Азотна киселина, хил. тона	173	171	-	171	Nitric acid, thous. tons
Амонијак, хил. тона	167	135	-	135	Ammonia, thous. tons
Азотна ђубрива, тона	630149	596408	-	596408	Nitric fertilizers, tons
Фосфорна ђубрива, тона	7295	8080	8080	-	Phosphoric fertilizers, tons
Комплексна ђубрива, хил. тона	262	181	83	98	Complex fertilizers, thous. tons
Мешана ђубрива, тона	20879	79758	-	79758	Mixed fertilizers, tons

14.5. ИНДУСТРИЈСКИ ПРОИЗВОДИ, 2004. И 2005. (наставак)

INDUSTRIAL PRODUCTS, 2004 AND 2005 (continued)

	Република Србија - Republic of Serbia				
	укупно - Total		централна Србија Central Serbia	Војводина Vojvodina	
	2004	2005	2005		
Пластичне масе у примарним облицима, хиљ. тона	191	172	7	165	Plastic matter in basic forms, thous.tons
Пестициди и остале хемикалије за пољопривреду, тона	7774	5805	4344	1461	Pesticides and other chemicals for agriculture, tons
Сапуни, тона	2764	2429	1808	621	Soaps, tons
Детерџенти, тона	73147	87113	57037	30076	Detergents, tons
Тоалетни препарати, тона	6653	6231	3921	2310	Toilette accessories, tons
Производи од гуме и пластике					Manufacture of rubber and plastic products
Спољне гуме за возила, хиљ. ком.	7839	8114	7810	304	Pneumatic tires for vehicles, thous. units
Унутрашње гуме за возила, хиљ. Ком.	7150	4731	4731	-	Tires, inner, for vehicles, thous. units
Амбалажа од пластичних маса, тона	29622	34879	29640	5239	Packing containers, plastic matters, tons
Производи за грађевинарство од пластичних маса, тона	35767	42704	2258	40446	Construction products of plastic matters, tons
Производи од неметалних минерала					Other non-metallic mineral products
Шупље стакло, тона	50038	47696	47561	135	Glass, hollow, tons
Керамика за домаћинство, тона	174	202	104	98	Earthenware for household use, tons
Ватростални керамички производи, тона	59055	52693	52693	-	Fireproof earthenware products, tons
Керамичке плочице и подне плоче, хиљ. m²	7292	5790	1576	4214	Ceramics tiles and floor boards, thous. m²
Цигла и блокови, мил. ком. нормалног формата	1200	1028	659	369	Bricks and blocks, mill. units standard pattern
Цреп, мил. ком.	221	231	18	213	Tiles, mill. units
Цемент, хиљ. тона	2240	2276	1243	1033	Cement, thous. tons
Малтери, тона	57473	101591	61215	40376	Plaster, tons
Битуменске мешавине, тона	236709	313174	313174	-	Bituminous mixtures, tons
Производња основних метала					Manufacture of basic metals
Сирово гвожђе у примарним облицима, тона	959019	1115195	1115195	-	Pig iron in primary forms, tons
Пљоснати ваљани производи од челика, тона	1543453	1890330	1890330	-	Flat rolled steel products, tons
Цеви од гвожђа и челика, тона	39275	37557	36421	1136	Iron and steel pipes, tons
Сирови алуминијум и легуре алуминијума, тона	517	348	348	-	Pig aluminum and aluminum alloys, tons
Шипке, профили, жица, лимови, траке и цеви од алуминијума и легура алуминијума, тона	40742	50195	49607	588	Bars, profiles, wire, sheet metal, strips and aluminum and aluminum alloys' pipes, tons
Шипке, профили, жица, лимови, траке и цеви од олова и легура олова, тона	160	128	128	-	Bars, profiles, wire, sheet metal, strips and lead and lead alloys' pipes, tons
Шипке, профили, жица, лимови, траке и цеви од калаја и легура калаја, kg	19267	-	-	-	Bars, profiles, wire, sheet metal, strips and tin and tin alloys' pipes, kg
Електролитички бакар, хиљ. тона	12	31	31	-	Copper, electrolytic, thous. tons
Шипке, профили, жица, лимови, траке и цеви од бакра и легура бакра, тона	47748	50200	49409	791	Bars, profiles, wire, sheet metal, strips and copper and copper alloys' pipes, tons
Остали обојени метали и производи од њих, kg	11733	18878	18878	-	Other non-ferrous metals and their products, kg
Ливени производи од гвожђа, тона	60380	61922	18608	43314	Cast iron, tons
Ливени производи од челика, тона	12848	13874	11902	1972	Cast steel, tons
Ливени производи од алуминијума, тона	1262	1249	988	261	Cast aluminum, tons
Ливени производи од осталих обојених метала, тона	481	367	338	29	Cast products of other non-ferrous metals, tons
Произв. стандардних металних производа, осим машина					Manufacture of metal products, excluding machinery
Производња металних конструкција, хиљ. тона	17	14	11	3	Production of metal constructions, thous. tons
Цистерне, резервоари и судови од метала, тона	2531	4311	3179	1132	Cisterns, tanks and metal containers, tons
Ручни алат, тона	41	33	33	-	Tools, manual, tons
Браве и окови, тона	2936	1557	806	751	Locks and hardware, tons
Бурад и слична амбалажа од челика, тона	1583	1763	655	1108	Steel drums and similar steel packing containers, tons

14.5. ИНДУСТРИЈСКИ ПРОИЗВОДИ, 2004. И 2005. (наставак)

INDUSTRIAL PRODUCTS, 2004 AND 2005 (continued)

	Република Србија - Republic of Serbia				
	укупно - Total		централна Србија Central Serbia	Војводина Vojvodina	
	2004	2005	2005		
Амбалажа од алуминијума, тона	6657	7423	7423	-	Aluminum packing containers, tons
Жичани производи, тона	22423	23502	12451	11051	Wire products, tons
Везни елементи, вијачни производи, ланци и опруге, тона	9248	10335	4537	5798	Fasteners, winnower products, chains and coils, tons
Произв. машина, уређаја и апарата за домаћинство					Manufacture of machinery and equipment
Погонски, индустријски и дизел мотори, ком.	2298	2154	2154	-	Operating, industrial and diesel motors, units
Пумпе и компресори, хиљ. ком.	73	86	44	42	Pumps and compressors, thous. units
Славине и вентили, тона	3152	2252	363	1889	Faucets and valves, tons
Лежајеви, зупчаници, зупчасти преносиоци и погонски механизми, тона	2061	1906	357	1549	Bearings, toothed wheels, cogged transmitters and operating mechanisms, tons
Уређаји за дизање и преношење, тона	586	570	466	104	Devices for lifting and carrying, tons
Трактори точкаши за пољопривреду и шумарство, ком.	5392	4356	4356	-	Tractors, wheeled for agriculture and forestry, units
Електрични апарати за грејање простора у домаћинству, тона	2061	1340	1340	-	Electrical devices for heating in households, tons
Пећи, неелектричне, тона	1039	930	930	-	Stoves, non-electrical, tons
Производња канцеларијских и рачунских машина и апарата					Manufacture of office machinery and computers
Машине са уграђеним уређајем за рачунање, ком.	22317	2852	2852	-	Machines with mounted adding device, units
Меморијске јединице, ком.	2586	1659	1609	50	Memory units, units
Производња електричних машина и апарата, осим електричних апарата за домаћинство					Manufacture of electrical machinery and apparatus
Мотори наизменичне струје, ком.	114438	72916	11267	61649	Alternating current motors, units
Генератори наизменичне струје, ком.	23	11	-	11	Alternating current generators, units
Трансформатори, ком.	12550	14375	12576	1799	Transformers, units
Иzolована жица и каблови, тона	27484	26760	21163	5597	Insulating wire and cables, tons
Сијалице, хиљ. ком.	3241	4441	-	4441	Bulbs, thous. units
Производња радио, ТВ и комуникационе опреме					Manufacture of radio, television and communication
Телефонски апарати, ком.	2791	2451	2451	-	Telephone apparatus, units
Делови за ТВ и радио апарате, kg	25112	27984	27984	-	Parts for TV and radio apparatus, kg
Производња медицинских, прецизних и оптичких инструмената, сатова и часовника					Manufacture of medical, precision and optical instruments, watches' and clocks' manufacture
Рендген апарати за медицину, хирургију, зубарство и ветерину, ком.	65	57	57	-	X-ray machines for medicine, surgery, dentistry and veterinary medicine, units
Шприцеви за медицину, хирургију, зубарство и ветерину, хиљ. ком.	8300	4231	4231	-	Syringes for medicine, surgery, dentistry and veterinary medicine, thous. units
Инструменти и апарати за мерење крвног притиска, ком.	2274	2228	2228	-	Instruments and apparatus for blood pressure measuring, units
Мерачи производње или потрошње гасова, течности или електричне енергије, ком.	62098	53180	53180	-	Measuring devices for gas, liquid and electricity production and consumption, units
Инструменти и апарати за аутоматску регулацију и управљање, ком.	245220	173924	1411	172513	Instruments and apparatus for automatic regulation and control, units

14.5. ИНДУСТРИЈСКИ ПРОИЗВОДИ, 2004. И 2005. (наставак)

INDUSTRIAL PRODUCTS, 2004 AND 2005 (continued)

	Република Србија - Republic of Serbia				
	укупно - Total		централна Србија Central Serbia	Војводина Vojvodina	
	2004	2005	2005		
Производња моторних возила, приколица и полуприколица					Manufacture of motor vehicles and trailers
Мотори са унутрашњим сагоревањем, ком.	15827	14461	14461	-	Internal combustion engines, units
Аутобуси, ком.	183	352	352	-	Busses, units
Возила за превоз робе, ком.	647	501	501	-	Vehicles for goods transport, units
Путничка возила, ком.	14549	15666	14936	730	Passenger cars, units
Производња осталих саобраћајних средстава					Manufacture of other transport equipment
Железничке локомотиве, ком.	4	-	-	-	Railway locomotives, units
Несамоходни путнички вагони, ком.	63	58	-	58	Railway coaches, not mechanically propelled, units
Колица за инвалиде, ком.	1147	323	319	4	Invalid carriages, units
Производња намештаја и разноврсних производа					Manufacture of furniture and similar products
Столице и седишта. хиљ. ком.	513	453	423	30	Chairs and seats, thous. units
Намештај за канцеларије - од метала, ком.	2730	35779	35779	-	Metal furniture of a kind used in offices, units
Намештај за канцеларије - од дрвета, ком.	5364	5400	3937	1463	Wooden furniture of a kind used in offices, units
Намештај за кухиње - од дрвета, ком.	44498	44771	31021	13750	Kitchen wooden furniture, units
Намештај за спаваће собе, дневне собе и трпезарије - од дрвета, хиљ. ком.	244	258	224	34	Wooden furniture of a kind used in the bedroom, in the dining room and in the living room, thous. units
Матраци, ком.	3915	1189	1189	-	Mattresses, units
Метле и четке, хиљ. ком.	424	343	-	343	Brooms and brushes, thous. units
Рециклажа					Recycling
Рециклажа металних отпадака и остатака, тона	113717	160733	147193	13540	Recycling of metal waste and scrap, tons
Рециклажа неметалних отпадака и остатака, тона	45137	37786	35545	2241	Recycling of non-metal waste and scrap, tons
Производња и снабдевање ел. енергијом, гасом, паром и топлотом водом					Electricity, gas and hot water supply
Хидроелектрична енергија, мил. KWh	11123	12051	12051	-	Hydroenergy, mill. KWh
Термоелектрична енергија, мил. KWh	22721	24456	23965	491	Thermoenergy, mill. KWh
Сакупљање, пречишћавање и дистрибуција воде					Water collection, purification and distribution
Питка вода, мил. m³	620	602	503	99	Drinking water, mil. m³

ГРАЂЕВИНАРСТВО

CONSTRUCTION

Извори и методи прикупљања података

Подаци су прикупљени путем следећих истраживања: Годишњи извештај о грађевинским радовима (Грађ-11), Годишњи извештај о зградама грађеним у организацији индивидуалних власника (Грађ-11а), Годишњи извештај о потрошњи грађевинског и погонског материјала (Грађ-13), Годишњи извештај о порушеној згради са становима и адаптацији стамбеног простора (Грађ-71), Полугодишњи извештај о ценама станова новоградње (Грађ-41) и Годишњи извештај о радовима у иностранству (Грађ-33).

Обухватност

Годишњим извештајем о грађевинским радовима обухваћени су сви грађевински радови које су у извештајној години изводила предузећа разврстана у грађевинску делатност, сектор Ђ, грађевинарство, правна лица која нису разврстана у грађевинску делатност, али која имају јединице у саставу које обављају грађевинске радове и радове на зградама грађеним у организацији индивидуалних власника. Вредност грађевинских радова обухвата сав уграђени грађевински материјал и утрошени рад. Подаци о вредности изведених радова односе се на радове изведене у извештајној години на завршеним и незавршеним грађевинама. Вредност радова које су изводили извођачи-правна лица дата је на бази годишњих обрачунских ситуација, док је вредност радова у организацији индивидуалних власника дата или на основу документације или је процењена. Изведени радови на грађевинама приказани су према територији на којој се грађевине налазе, а не према територији седишта извођача радова.

Годишњим извештајем о потрошњи грађевинског и погонског материјала обухваћен је грађевински и погонски материјал који сви извођачи грађевинских радова (и грађевинска и неграђевинска предузећа) користе за градњу објеката, за одржавање, ремонт и погон машинског и возног парка, за огрев, као и канцеларијски и остали помоћни материјал.

Годишњим извештајем о порушеној згради са становима и адаптацији стамбеног простора обухватају се порушене зграде са становима, као и зграде у којима је један или више станова адаптирано у нестамбени простор, а извештајне јединице су надлежни органи управе, као и сва предузећа која располажу документацијом о рушењима. Резултати обраде података овог истраживања користе се за билансирање стамбеног фонда у периоду између два пописа.

Полугодишњим извештајем о ценама станова новоградње обухватају се новоизграђени продати станови, односно станови за које је закључен уговор о купопродаји.

Годишњим извештајем о радовима у иностранству обухваћена су предузећа која изводе радове на грађевинама у иностранству. Вредности радова и услуга обрачунате су по уговору, у USD. Стране валуте преводне се у домаћу, према годишњем курсу.

Sources and methods of data collection

Data are collected by following surveys: Annual report on construction works (Grad-11), Annual report on buildings built in individual owners organization (Grad-11a), Annual report on building materials and fuel and electricity consumption (Grad-13), Annual report on apartment houses tired down (Grad-71), Semi-annual report on new dwellings prices (Grad-41) and Annual report on works done abroad (Grad -33).

Coverage

Annual report on constructional works covers all construction works performed by construction enterprises classified into construction activity sector D-Construction, legal entities unclassified into construction activity but having units that perform construction activity as well as works on buildings built in (on) individual owners (account) organization. Value of construction works covers all built in constructional materials and labor force. Data on value of works done relate to works performed during reference year on completed and non-completed constructions. Value of works performed by contractors-legal entities is given on the basis of annual account statements, while value of works performed by legal entities is given on documentation or estimation basis. Works performed on constructions have been shown according to the territory where construction is located, regardless of the work contractor's head office.

Annual report on consumption of building materials, fuel and electricity covers material and energy resources as a whole used by all construction works contractors (construction and non-construction enterprises) for construction of structures, maintenance, repair and operation of machinery and motor pool, for heating, stationery and other operating supplies.

Annual report on apartment houses tired down and dwelling area adaptation, cover apartment houses tired down as well as buildings with one or more apartments adapted into non-housing area. Reporting units are competent administrative agencies as well as enterprises handling the tiring down documentation. Results of this survey data processing are being used for balancing of housing stock in inter-censal period.

Semi-annual report on prices of new dwellings construction covers newly constructed sold dwellings, that is dwellings for which sales contract has been signed.

Annual report on works done abroad covers all enterprises performing construction works abroad. The values of works and services are calculated according to the contract, in USD. Converting of foreign currency into national is being done according to the annual exchange rate.

Дефиниције

Дефиниције везане за грађевинске радове исте су за све године за које се објављују подаци.

Под појмом *грађевине* подразумевају се конструкције повезане с тлом, свака подземна и надземна градња, као и водоградња, за које се обављају грађевински радови, а направљене су од грађевинских материјала, готових производа и делова за уградњу.

Новоградња је изградња новог објекта на месту где није било никаквог објекта, или је објект постојао, али је уклоњен.

Доградња и надградња јесу грађевински радови којима се добијају нове употребне целине уз постојеће објекте или на постојећим објектима.

Обнављање старих, урушених, напуштених зграда јесу грађевински радови којима се најмање један стан или други простори у згради потпуно обнављају, уз коришћење битних делова постојеће конструкције, спољних сачуваних прочеља зграда итд., иако су унутрашње таванске и зидне преграде потпуно урушене.

Промена намене нестамбеног простора у нове станове јесу грађевински радови којима се постојећи простор у згради (нпр. тавански или подрумски простор који до тада није био уређен за становање, гараже, простор у којем се обављала нека производна или услужна делатност) претвара у један или у више станова.

Остале промене намене простора у зградама јесу грађевински радови којима постојећи простор у згради (нпр. стан, тавански или подрумски простор који до тада није био уређен за пословне сврхе, гараже итд.) мења намену у пословни простор, или се изводе радови којима се постојећи пословни простор прилагођава за другу пословну намену.

Побољшања постојећих објеката јесу грађевински радови којима се битно побољшава употребна вредност објеката (нпр. капацитет) и продужава или се барем обнавља њено трајање. У такве радове спадају:

Проширење објеката. То су грађевински радови којима се проширују постојеће грађевине, нпр. доградња соба или помоћних просторија у постојећим становима или пословним просторијама, проширење саобраћајница ради веће пропусне моћи, замене постојећих цевовода и водовода који имају већи капацитет и слично;

Реконструкција, адаптација и модернизација. То су грађевински радови којима се битно побољшавају квалитет, функција, капацитет и трајање постојећих објеката;

Замене битних дотрајалих делова објеката. То су грађевински радови којима се потпуно замењују дотрајали или због разних непогода уништени битни делови објеката;

Редовно одржавање и велике поправке. То су грађевински радови који се повремено обављају ради одржавања објеката у употребном стању.

Стан је свака грађевински повезана целина намењена за становање која се састоји од једне или од више соба са одговарајућим помоћним просторијама (кухinja, купатило, предсобље, остава, нужник и сл.) или без помоћних просторија, и има један или више посебних улаза.

Врста стана одређена је према броју соба у стану. Соба је просторија за становање која је од других просторија стана одвојена сталним зидовима и има директну дневну светлост, и чија површина пода износи најмање 4м².

Гарсонџера је стан који има једну собу, купатило и предсобље с малом, тзв. чајном кухињом (мањом од 4м²) или без ње.

Definitions

Definitions for construction works refer to all years for which data are published.

A *construction* comprise constructions connected with the ground, any underground and over ground construction, as well as hydrotechnical structure (water-works), for which construction works are performed, made of construction material, building-in finished products and parts.

New construction is construction of the new building on land where no building before was or it existed, but was removed.

Build next to and build up (Extensions and additional construction) are construction works carried out on an already existing construction with the purpose of extending the usable space next to, or on existing objects.

Reconstruction of old, ruinous, abandoned buildings are construction works when at least one apartment or other spaces in the building are completely renovated, using essential parts of existing construction, good looking external facades of buildings etc., although internal attic and wall partitions are totally demolished.

Purpose changing of non-residential space into new apartments are construction works when the existing non-residential space in the building (attic or cellar space that has never been arranged as living space before, garages, space where manufacture or service activity were performed) transforms into one or more apartments.

Other changes of space purpose in the buildings are construction works on changing of the existing space in the building (for example apartment, attic or basement space that has never been arranged as office space before, garages, etc.) into office space or existing office space is being adapted for other business purpose.

Improvements of existing objects are construction works inherently improving the usable value of the building (for example capacity), in order to restore and/or prolonge its lifetime. Such works include:

Construction extensions. Construction works extending the existing constructions, for example, building of rooms or auxiliary spaces in existing apartments or offices, enlargement of traffic arteries for capacity increasing, changing of existing pipelines or water supply to increase its capacity, etc.

Reconstruction, adaptation and modernization. Construction works on improving of quality, function, capacity and lifetime of the existing objects.

Replacement of essential constructions dilapidated parts. Construction works on total replacement of essential parts dilapidated or destroyed due to different disasters.

Regular maintenance and major repairs. Construction works periodically performed to secure normal use of a construction.

Dwelling is any residential construction unit intended for habitation, consisting of one or more rooms with necessary auxiliary spaces (such as: kitchen, bathroom, lobby, pantry, toilet, etc.) or without auxiliary spaces and with one or more separate entries.

Type of dwelling has been determined according to the number of rooms. A room is a space intended for habitation and enclosed by walls having direct daylight and at least 4 square meters of floor area.

Efficiency apartment is one-room dwelling with a bathroom and lobby with a small "kitchenette" (with a floor space under 4 sq. m.) or without it.

Једнособни стан може да има једну собу с кухињом и другим помоћним просторијама, или једну собу без кухиње, али с другим помоћним просторијама.

Двособни, трособни, четворособни и вишесобни стан има две, три, четири или више соба с помоћним просторијама или без њих. При томе, овакав стан не мора да има кухињу.

Површина стана је корисна подна површина стана, мерена унутар зидова стана.

СТАМБЕНИ ФОНД

Извори и методи прикупљања података

Подаци о стамбеном фонду 31.03.1961. године формиран су на бази пописа пољопривредних газдинстава спроведеног маја 1960, пописа станова спроведеног априла 1961, у насељима претежно градског карактера, и пописа стамбене изградње на селу спроведеног у периоду од маја 1960. до априла 1961. године. Подаци о стамбеном фонду 31.03.1971, 31.03.1981. и 31.03.1991. прикупљени су у пописима становништва и станова који су тада спроведени. Последњим пописом становништва, домаћинства и станова (2002). добијени су подаци о стамбеном фонду на територији централне Србије и Војводине, са закашњењем од једне године у односу на редовну десетогодишњу динамику спровођења. Подаци о стамбеном фонду крајем године израчунавају се на основу резултата пописа и података о завршеним и порушеним становима у току године.

Обухватност

Стамбеним фондом обухваћени су станови у Републици Србији. Стамбени фонд чине настањени и празни станови намењени за стално становање.

У стамбени фонд нису укључени станови који се користе повремено, за одмор и рекреацију и за време сезонских радова у пољопривреди, затим настањене пословне просторије, просторије настањене из нужде, колективни станови, као ни радничке бараче привременог карактера.

Пописом 1961. и 1971. године у градским насељима обухваћена су ужа градска подручја, која су често састављена из више насеља.

У пописима 1981. и 1991. године примењен је тзв. правни критеријум класификације насеља према типу, којим су градска насеља утврђивана на основу одлука надлежних служби скупштина општина. На овај начин у попису 1981. одређено је 200, а у попису 1991. године 230 градских насеља.

У Попису становништва, домаћинства и станова 2002. на територији Републике Србије одређено је 204 градска насеља.

Дефиниције

У пописима станова у насељима претежно градског карактера спроведених 1961. године, као и у пописима 1971, 1981, 1991. и 2002. године, примењена је иста дефиниција стана.

Код пописа 1961. године посебним станом на селу сматрала се свака стамбена зграда на пољопривредном газдинству.

У пописима 1971, 1981, 1991. и 2002. године за станове у граду и на селу примењена је иста дефиниција.

Станом је сматрана свака грађевински повезана целина намењена за становање, која се састоји од једне или од више соба, са одговарајућим помоћним просторијама (кухиња, остава, предсобље, купатило, нужник и сл.) или без помоћних просторија, и има један или више посебних улаза. Стан који су у време пописа користила два или више домаћинства, а који није био грађевински преправљен (адаптиран) у два или више посебних станова, пописан је као један стан.

One-room dwelling may consist of one room with kitchen and other auxiliary spaces or one room without kitchen, but with other auxiliary spaces.

Two, three, four and more rooms dwelling consists of two, three or more rooms with auxiliary spaces or without it. In such a dwelling the kitchen is not necessary.

Dwelling area covers useful floor space measured inside of dwelling walls.

HOUSING STOCK

Sources and methods of data collection

Data on housing stock on 31st March 1961 were compiled on the basis of the Agricultural Holdings Census conducted in May 1960, the Dwellings Census conducted in April 1961 in mainly urban character settlements and Housing Construction Census in villages conducted from May 1960 to April 1961. Data on housing stock on 31st March 1971, 31st March 1981, and 31st March 1991 were obtained by population and housing censuses. By the 2002 Population, Households and Dwellings Census housing stock data at the territory of Central Serbia and Vojvodina were provided, with one year delay in relation to the regular ten-year census period. Data on housing stock at the end of the year are based on the census results data on dwellings completed and tired down in the course of a year.

Coverage

Housing stock in the Republic of Serbia covers both occupied and vacant dwellings intended for permanent residence.

Housing stock excludes temporary used dwellings for holiday and recreation, during seasonal works in agriculture, occupied business premises, premises occupied in case of need, collective dwellings and temporary character workers' barracks.

The 1961 and 1971 censuses in urban settlements included all town proper areas, often composed of several settlements.

In the 1981 and 1991 censuses, the so-called legal criterion of settlements classification according to the type has been applied. Urban settlements were established on the basis of municipal assemblies' competent services decisions. In this manner 200 urban settlements in the 1981 Census and 230 in the 1991 Census were defined.

In the 2002 Population, Households and Dwellings Census at the territory of the Republic of Serbia, 204 urban settlements were defined.

Definitions

The same dwelling definition in mainly urban character settlements was applied to censuses conducted in 1961, 1971, 1981, 1991 and 2002.

In the 1961 census, a separate dwelling in a countryside was considered to be any residential building on agricultural holding.

In the 1971, 1981, 1991 and 2002 censuses the same definition was applied for dwellings both in towns and villages.

Dwelling was considered to be any residential construction unit intended for habitation, consisting of one or more rooms with necessary auxiliary spaces (such as: kitchen, bathroom, lobby, pantry, toilet, etc.) or without auxiliary spaces and with one or more separate entries. A dwelling, which at the time of the census was shared by two or more households, and was not constructionally transformed into two or more separate dwellings, was registered as one dwelling.

15.1. ВРЕДНОСТ ИЗВЕДЕНИХ
ГРАЂЕВИНСКИХ РАДОВА ¹⁾, 2003-2005.VALUE OF CONSTRUCTION
WORKS DONE ¹⁾ ²⁾, 2003-2005
thous. Dinars

хил. дин.	2003	2004	2005 ²⁾	
РЕПУБЛИКА СРБИЈА - REPUBLIC OF SERBIA				
Укупно	70667534	98428944	123607723	Total
Зграде	38128995	51835995	68066536	Buildings
Стамбене зграде	25575251	31729175	38708861	Residential buildings
Стамбене зграде с једним станом	8022649	8237112	9249249	One-dwelling buildings
Стамбене зграде с два и више станова	17398264	23219060	28872268	Two- and more dwelling buildings
Стамбене зграде с два стана	4078693	4362196	5620786	Two-dwelling buildings
Стамбене зграде с три и више станова	13319571	18856864	23251482	Three- and more dwelling buildings
Зграде за становање заједница	154338	273003	587344	Residences for communities
Нестамбене зграде	12553744	20106820	29357675	Non-residential buildings
Хотели и сличне зграде	489486	645547	1288961	Hotels and similar buildings
Хотели	440903	570013	989674	Hotel buildings
Остале зграде за краткотрајни боравак	48583	75534	299287	Other short-stay accommodation buildings
Пословне зграде	2074289	5153217	6724303	Office buildings
Зграде за трговину на велико и мало	1637704	3663618	6296958	Wholesale and retail trade buildings
Зграде за саобраћај и комуникацију	987481	1424784	1280571	Traffic and communication buildings
Зграде за комуникације, станице, терминали и сличне зграде	542113	926323	998179	Communication buildings, stations, terminals and similar buildings
Гараже	445368	498461	282392	Garages
Индустријске зграде и складишта	3105550	4634081	8274564	Industrial buildings and warehouses
Индустријске зграде	2275672	3513897	6810306	Industrial buildings
Резервоари, силоси и складишта	829878	1120184	1464258	Tanks, silos and warehouses
Зграде за културно-уметничку делатност и забаву, образовање, болнице и остале зграде за здравствену заштиту	2249177	2887789	3824821	Public entertainment, education, hospitals and other health care institutions buildings
Зграде за културно-уметничку делатност и забаву	326733	343408	117376	Culture, arts and entertainment buildings
Музеји и библиотеке	38202	121382	132444	Museums and libraries
Школске зграде и зграде за научно-истраживачке делатности	1169369	1314054	2047537	School, university and research buildings
Болнице и остале зграде за здравствену заштиту	381185	560832	791689	Hospital or health care institutions buildings
Спортске дворане	333688	548113	735775	Sport halls
Остале нестамбене зграде	2010057	1697784	1667497	Other non-residential buildings
Пољопривредне зграде	997882	788123	1084202	Non-residential farm buildings
Зграде за обављање верских и других обреда	285228	383227	272612	Buildings for worship and other religious activities
Историјски или заштићени споменици	57060	28864	43013	Historic or protected monuments
Остале зграде - неklasификоване	669887	497570	267670	Other buildings not elsewhere classified
Остале грађевине	32538539	46592949	55541187	Civil engineering works
Саобраћајна инфраструктура	22447129	32975932	41889229	Transport infrastructures
Аутопутеви, путеви и улице (за саобраћај моторних возила)	17482996	26737958	35919043	Highways, roads and streets (for motor vehicles traffic)
Аутопутеви и остали путеви	11080681	16273444	19884154	Highways and other roads
Остали путеви и улице	6402315	10464514	16034889	Other roads and streets
Железничке пруге	1912788	1921244	2220223	Railways
Међумесне железничке пруге	1785284	1674868	2213708	Long-distance railways
Градске железничке пруге	127504	246376	6515	Urban railways
Аеродромске стазе	67923	60590	47892	Airport runways
Мостови и вијадукти, тунели и подземни пролази	1902825	2456936	1984569	Bridges, viaducts, tunnels and subways
Мостови и вијадукти	1319612	1710153	1505623	Bridges and viaducts
Тунели и подземни пролази	583213	746783	478946	Tunnels and subways
Луке, пловни канали, бране и остали хидрограђевински објекти	1080597	1799204	1717502	Harbours, waterways, dams and other waterworks structures
Луке и пловни канали	73353	332177	83209	Harbours and navigable canals
Бране и насипи	824658	1184056	1292651	Dams and embankments
Аквадукти, хидрограђевински објекти за одводњавање и наводњавање	182586	282971	341642	Aqueducts and irrigation waterworks structures
Цевоводи, комуникациони и електрични водови	8201045	10952746	11162554	Pipelines, communication and electric power lines
Међумесни (даљински) цевоводи, комуникациони и електрични водови	2902899	3143190	2604934	Long-distance pipelines, communication and electric power lines
Међумесни (даљински) нафтоводи и гасоводи	203726	896405	292946	Long-distance oil and gas pipelines
Међумесни (даљински) водоводи	1892937	690243	1007212	Long-distance water pipelines
Међумесни телекомуникациони водови	235815	676315	420611	Long-distance telecommunication lines
Далеководи	570421	880227	884165	Long-distance electric power lines
Локални цевоводи и водови	5298146	7809556	8557620	Local pipelines and cables
Локална мрежа гасовода	256256	484917	627671	Local gas supply lines
Локални водови, пароводи и топловоди	2192827	1843605	2041745	Local steam and hot water supply pipelines
Канализациона мрежа	1943999	2365837	1666641	Local waste water pipelines
Локални електрични и телекомуникациони водови	905064	3115197	4221563	Local electric power and telecommunication cables

¹⁾ Серија података према новој Класификацији врста грађевина биће дата у билтену РЗС "Грађевинска делатност у Србији".²⁾ Претходни подаци.¹⁾ Data series according to the new Classification of type of the construction will be published in a Bulletin of the Statistical Office of Serbia "Construction activity in Serbia"²⁾ Previous data.

15.1. ВРЕДНОСТ ИЗВЕДЕНИХ ГРАЂЕВИНСКИХ РАДОВА¹⁾, 2003-2005. (наставак)
хиљ. дин.
VALUE OF CONSTRUCTION WORKS DONE¹⁾, 2003-2005 (continued)
thous. Dinars

	2003	2004	2005 ²⁾	
Сложене индустријске грађевине	1367547	1838392	1808238	Complex industrial structures
Сложене индустријске грађевине	1367547	1838392	1808238	Complex industrial structures
Грађевине за рударство и вађење нафте и гаса	380207	241288	472878	Constructions for mining or extraction
Електране	639237	886833	829874	Electric power plants structures
Грађевине и постројења за хемијску индустрију	262113	508588	342698	Chemical industry plants structures
Грађевине и постројења у тешкој индустрији - неклаификовани	85990	201683	162788	Heavy industrial plants constructions, not elsewhere classified
Остале непоменуте грађевине	522818	825879	681166	Other civil engineering works
Грађевине за спорт и рекреацију	182426	237401	152421	Sport and recreation constructions
Спортски терени	100962	170033	89001	Sports grounds
Остале грађевине за спорт и рекреацију	81464	67368	63420	Other sport and recreation constructions
Остале грађевине (осим зграда) – неклаификоване	340392	588478	528745	Other civil engineering works not elsewhere classified

Централна Србија - Central Serbia

Свега	53110623	75583709	93353644	All
Зграде	28640373	40854016	53421352	Buildings
Стамбене зграде	19514477	25527729	31743206	Residential buildings
Стамбене зграде с једним станом	4846254	5529610	6570296	One-dwelling buildings
Стамбене зграде с два и више станова	14565253	19770773	24659931	Two- and more dwelling buildings
Стамбене зграде с два стана	3479024	3840569	5039197	Two-dwelling buildings
Стамбене зграде с три и више станова	11086229	15930204	19620734	Three- and more dwelling buildings
Зграде за становање заједница	102970	227346	512979	Residences for communities
Нестамбене зграде	9125896	15326287	21678146	Non-residential buildings
Хотели и сличне зграде	399784	469705	617312	Hotels and similar buildings
Хотели	374880	424743	575355	Hotel buildings
Остале зграде за краткотрајни боравак	24904	44962	41957	Other short-stay accommodation buildings
Пословне зграде	1645948	4205034	5744497	Office buildings
Зграде за трговину на велико и мало	1153969	2994530	4826147	Wholesale and retail trade buildings
Зграде за саобраћај и комуникацију	894729	1318157	1176453	Traffic and communication buildings
Зграде за комуникације, станице, терминали и сличне зграде	511256	887942	955723	Communication buildings, stations, terminals and similar buildings
Гараже	383473	430215	220730	Garages
Индустријске зграде и складишта	1744422	2947595	5533818	Industrial buildings and warehouses
Индустријске зграде	1319794	2300131	4646542	Industrial buildings
Резервоари, силоси и складишта	424628	647464	887276	Tanks, siloses and warehouses
Зграде за културно-уметничку делатност и забаву, образовање, болнице и остале зграде за здравствену заштиту	1701020	2067898	2658240	Public entertainment, education, hospitals and other health care institutions buildings
Зграде за културно-уметничку делатност и забаву	278284	315310	87687	Culture, arts and entertainment buildings
Музеји и библиотеке	12055	43682	89955	Museums and libraries
Школске зграде и зграде за научно-истраживачке делатности	814717	876719	1423291	School, university and research buildings
Болнице и остале зграде за здравствену заштиту	319760	405853	590708	Hospital or health care institutions buildings
Спортске дворане	276204	426334	466599	Sport halls
Остале нестамбене зграде	1586024	1323368	1121679	Other non-residential buildings
Пољопривредне зграде	748589	605002	679109	Non-residential farm buildings
Зграде за обављање верских и других обреда	187383	273656	223347	Buildings for worship and other religious activities
Историјски или заштићени споменици	34235	27893	33559	Historic or protected monuments
Остале зграде - неклаификоване	615817	416817	185664	Other buildings not elsewhere classified
Остале грађевине	24470250	34729693	39932292	Civil engineering works
Саобраћајна инфраструктура	16954452	25239719	31091984	Transport infrastructures
Аутопутеви, путеви и улице (за саобраћај моторних возила)	12797812	19916248	26414718	Highways, roads and streets (for motor vehicles traffic)
Аутопутеви и остали путеви	8833959	11887087	14893510	Highways and other roads
Остали путеви и улице	3963853	8029161	11521208	Other roads and streets
Железничке пруге	1507008	1525708	1713166	Railways
Међумесне железничке пруге	1379504	1279332	1709220	Long-distance railways
Градске железничке пруге	127504	246376	3946	Urban railways

¹⁾ Серија података према новој Класификацији врста грађевина биће дата у билтену РЗСС "Грађевинска делатност у Србији".

²⁾ Претходни подаци.

¹⁾ Data series according to the new Classification of type of the construction will be published in a Bulletin of the Statistical Office of Serbia "Construction activity in Serbia".

²⁾ Previous data.

15.1. ВРЕДНОСТ ИЗВЕДЕНИХ ГРАЂЕВИНСКИХ РАДОВА¹⁾, 2003-2005. (наставак)VALUE OF CONSTRUCTION WORKS DONE¹⁾, 2003-2005 (continued)
thous. Dinars

хил. дин.	2003	2004	2005 ²⁾	
Аеродромске стазе	67743	60590	47892	Airport runways
Мостови и вијадукти, тунели и подземни пролази	1701254	2283992	1549293	Bridges, viaducts, tunnels and subways
Мостови и вијадукти	1118041	1537209	1283151	Bridges and viaducts
Тунели и подземни пролази	583213	746783	266142	Tunnels and subways
Луке, пловни канали, бране и остали хидрограђевински објекти	880635	1453181	1366915	Harbours, waterways, dams and other waterworks structures
Луке и пловни канали	67222	295815	59060	Harbours and navigable canals
Бране и насипи	764591	1045265	1190204	Dams and embankments
Аквадукти, хидрограђевински објекти за одводњавање и наводњавање	48822	112101	117651	Aqueducts and irrigation waterworks structures
Цевоводи, комуникациони и електрични водови	6159963	7460031	6944250	Pipelines, communication and electric power lines
Међумесни (даљински) цевоводи, комуникациони и електрични водови	2612148	2724952	2035396	Long-distance pipelines, communication and electric power lines
Међумесни (даљински) нафтоводи и гасоводи	14610	822985	230214	Long-distance oil and gas pipelines
Међумесни (даљински) водоводи	1876206	638051	983197	Long-distance water pipelines
Међумесни телекомуникациони водови	221466	614446	366013	Long-distance telecommunication lines
Далеководи	499866	649470	455972	Long-distance electric power lines
Локални цевоводи и водови	3547815	4735079	4908854	Local pipelines and cables
Локална мрежа гасовода	85268	146179	87383	Local gas supply lines
Локални водови, пароводи и топловоди	1925233	1276922	1533148	Local steam and hot water supply pipelines
Канализациона мрежа	1018204	1419398	565251	Local waste water pipelines
Локални електрични и телекомуникациони водови	519110	1892580	2723072	Local electric power and telecommunication cables
Сложене индустријске грађевине	1034774	1446730	1401088	Complex industrial structures
Сложене индустријске грађевине	1034774	1446730	1401088	Complex industrial structures
Грађевине за рударство и вађење нафте и гаса	309001	218424	417385	Constructions for mining or extraction
Електране	639237	884142	823995	Electric power plants structures
Грађевине и постројења за хемијску индустрију	5585	148969	32640	Chemical industry plants structures
Грађевине и постројења у тешкој индустрији - неклаификовани	80951	195195	127068	Heavy industrial plants constructions, not elsewhere classified
Остале непоменуте грађевине	321061	583213	494970	Other civil engineering works
Грађевине за спорт и рекреацију	133434	180974	98689	Sport and recreation constructions
Спорски терени	79329	145033	63248	Sports grounds
Остале грађевине за спорт и рекреацију	54105	35941	35441	Other sport and recreation constructions
Остале грађевине (осим зграда) - неклаификоване	187627	402239	396281	Other civil engineering works not elsewhere classified

Војводина - Vojvodina

Свега	17384793	22803888	30163371	All
Зграде	9407226	10969058	14626399	Buildings
Стамбене зграде	6019120	6199246	6947175	Residential buildings
Стамбене зграде с једним станом	3134741	2705302	2678953	One-dwelling buildings
Стамбене зграде с два и више станова	2833011	3448287	4212337	Two- and more dwelling buildings
Стамбене зграде с два стана	599669	521627	581589	Two-dwelling buildings
Стамбене зграде с три и више станова	2233342	2926660	3630748	Three- and more dwelling buildings
Зграде за становање заједница	51368	45657	55885	Residences for communities
Нестамбене зграде	3388106	4769812	7679224	Non-residential buildings
Хотели и сличне зграде	89702	175842	671649	Hotels and similar buildings
Хотели	66023	145270	414319	Hotel buildings
Остале зграде за краткотрајни боравак	23679	30572	257330	Other short-stay accommodation buildings
Пословне зграде	413983	948183	979501	Office buildings
Зграде за трговину на велико и мало	483735	662242	1470811	Wholesale and retail trade buildings
Зграде за саобраћај и комуникацију	92752	106627	104118	Traffic and communication buildings
Зграде за комуникације, станице, терминали и сличне зграде	30857	38381	42456	Communication buildings, stations, terminals and similar buildings
Гараже	61895	68246	61662	Garages
Индустријске зграде и складишта	1361128	1686486	2740746	Industrial buildings and warehouses
Индустријске зграде	955878	1213766	2163764	Industrial buildings
Резервоари, силоси и складишта	405250	472720	576982	Tanks, silos and warehouses

¹⁾ Серија података према новој Класификацији врста грађевина биће дата у билтену РЗС "Грађевинска делатност у Србији".

²⁾ Претходни подаци.

¹⁾ Data series according to the new Classification of type of the construction will be published in a Bulletin of the Statistical Office of Serbia "Construction activity in Serbia".

²⁾ Previous data.

15.1. ВРЕДНОСТ ИЗВЕДЕНИХ ГРАЂЕВИНСКИХ РАДОВА¹⁾, 2003-2005. (наставак)VALUE OF CONSTRUCTION WORKS DONE¹⁾, 2003-2005 (continued)
thous. dinars

хиљ. дин.	2003	2004	2005 ²⁾	
Зграде за културно-уметничку делатност и забаву, образовање, болнице и остале зграде за здравствену заштиту	522916	816016	1166581	Public entertainment, education, hospitals and other health care institutions buildings
Зграде за културно-уметничку делатност и забаву	48449	28098	29689	Culture, arts and entertainment buildings
Музеји и библиотеке	26147	77700	42489	Museums and libraries
Школске зграде и зграде за научно-истраживачке делатности	332293	434207	624246	School, university and research buildings
Болнице и остале зграде за здравствену заштиту	60700	154232	200981	Hospital or health care institutions buildings
Спортске дворане	55327	121779	269176	Sport halls
Остале нестамбене зграде	423890	374416	545818	Other non-residential buildings
Пољопривредне зграде	249293	183121	405093	Non-residential farm buildings
Зграде за обављање верских и других обреда	97702	109571	49265	Buildings for worship and other religious activities
Историјски или заштићени споменици	22825	971	9454	Historic or protected monuments
Остале зграде - неklasификоване	54070	80753	82006	Other buildings not elsewhere classified
Остале грађевине	7977567	11834830	15536972	Civil engineering works
Саобраћајна инфраструктура	5401955	7707787	10733267	Transport infrastructures
Аутопутеви, путеви и улице (за саобраћај моторних возила)	4603838	6793284	9440347	Highways, roads and streets (for motor vehicles traffic)
Аутопутеви и остали путеви	2184286	4386357	4962331	Highways and other roads
Остали путеви и улице	2419552	2406927	4478016	Other roads and streets
Железничке пруге	405780	395536	507057	Railways
Међумесне железничке пруге	405780	395536	504488	Long-distance railways
Градске железничке пруге	-	-	2569	Urban railways
Аеродромске стазе	180	-	-	Airport runways
Мостови и вијадукти, тунели и подземни пролази	192195	172944	435276	Bridges, viaducts, tunnels and subways
Мостови и вијадукти	192195	172944	222472	Bridges and viaducts
Тунели и подземни пролази	-	-	212804	Tunnels and subways
Луке, пловни канали, бране и остали хидрограђевински објекти	199962	346023	350587	Harbours, waterways, dams and other waterworks structures
Луке и пловни канали	6131	36362	24149	Harbours and navigable canals
Бране и насипи	60067	138791	102447	Dams and embankments
Аквадукти, хидрограђевински објекти за одводњавање и наводњавање	133764	170870	223991	Aqueducts and irrigation waterworks structures
Цевоводи, комуникациони и електрични водови	2041082	3492715	4218304	Pipelines, communication and electric power lines
Међумесни (даљински) цевоводи, комуникациони и електрични водови	290751	418238	569538	Long-distance pipelines, communication and electric power lines
Међумесни (даљински) нафтоводи и гасоводи	189116	73420	62732	Long-distance oil and gas pipelines
Међумесни (даљински) водоводи	16731	52192	24015	Long-distance water pipelines
Међумесни телекомуникациони водови	14349	61869	54598	Long-distance telecommunication lines
Далеководи	70555	230757	428193	Long-distance electric power lines
Локални цевоводи и водови	1750331	3074477	3648766	Local pipelines and cables
Локална мрежа гасовода	170988	338738	540288	Local gas supply lines
Локални водови, пароводи и топловоди	267594	566683	508597	Local steam and hot water supply pipelines
Канализациона мрежа	925795	946439	1101390	Local waste water pipelines
Локални електрични и телекомуникациони водови	385954	1222617	1498491	Local electric power and telecommunication cables
Сложене индустријске грађевине	332773	391662	402550	Complex industrial structures
Сложене индустријске грађевине	332773	391662	402550	Complex industrial structures
Грађевине за рударство и вађење нафте и гаса	71206	22864	55493	Constructions for mining or extraction
Електране	-	2691	1279	Electric power plants structures
Грађевине и постројења за хемијску индустрију	256528	359619	310058	Chemical industry plants structures
Грађевине и постројења у тешкој индустрији - неklasификовани	5039	6488	35720	Heavy industrial plants constructions, not elsewhere classified
Остале непоменуте грађевине	201757	242666	182851	Other civil engineering works
Грађевине за спорт и рекреацију	48992	56427	52695	Sport and recreation constructions
Спортски терени	21633	25000	24716	Sports grounds
Остале грађевине за спорт и рекреацију	27359	31427	27979	Other sport and recreation constructions
Остале грађевине (осим зграда) - неklasификоване	152765	186239	130156	Other civil engineering works not elsewhere classified

¹⁾ Серија података према новој Класификацији врста грађевина биће дата у билтену РЗСС "Грађевинска делатност у Србији".

²⁾ Претходни подаци.

¹⁾ Data series according to the new Classification of type of the construction will be published in a Bulletin of the Statistical Office of Serbia "Construction activity in Serbia".

²⁾ Previous data.

**15.2. СТАМБЕНА ИЗГРАДЊА - ЗАВРШЕНИ
СТАНОВИ ¹⁾, 2000-2005.**
**HOUSING CONSTRUCTION – DWELLINGS
COMPLETED ¹⁾, 2000-2005**

	Станови <i>Dwellings</i>						Површина станова, хиљ. м ² <i>Area of dwellings, thous. m²</i>					
	укупно <i>Total</i>	једносо- бни, гарсо- нијере и посебне собе <i>One-room dwellings efficiency apartments and sepa- rate rooms</i>	двособни <i>Two-room dwellings</i>	трособни <i>Three- room dwel- lings</i>	четворо- собни <i>Four-room dwellings</i>	петособни и већи <i>Five-room and more- room dwel- lings</i>	укупно <i>Total</i>	једносо- бни, гарсо- нијере и посебне собе <i>One-room dwellings, efficiency apartments and sepa- rate rooms</i>	двособни <i>Two-room dwellings</i>	трособни <i>Three- room dwel- lings</i>	четворо- собни <i>Four-room dwellings</i>	петособни и већи <i>Five-room and more- room dwel- lings</i>

УКУПНО - TOTAL

2000	10372	1685	3250	2724	1584	1129	809	65	196	217	167	165
2001	10496	1779	3292	2864	1448	1113	822	70	199	237	151	165
2002	10713	1827	3360	2817	1424	1285	838	64	198	230	153	193
2003	13871*	2567*	4089	3685	1719	1811	1124	96	242	301	193	292
2004	16388	3826	5409	4089	1877	1187	1224	137	312	335	218	220
2005 ²⁾	16417	3227	5394	4381	1985	1430	1243	119	312	348	220	244

У приватној својини - Private sector of ownership

2000	7739	894	2180	2221	1352	1092	646	33	132	179	142	160
2001	7378	865	2047	2117	1249	1100	621	32	121	174	130	163
2002	8896	1348	2589	2391	1316	1252	724	46	153	196	141	189
2003	11215	1761	2795	3201	1658	1800	976	67	167	263	188	291
2004	11825	2179	3647	3286	1606	1107	959	79	212	273	191	204
2005 ²⁾	10027	1622	2876	2691	1546	1292	847	62	172	223	173	217

Остали облици својине - Other types of ownership

2000	2633	791	1070	503	232	37	164	32	63	38	25	5
								3				
2001	3118	914	1245	747	199	13	201	8	77	62	21	2
2002	1817	479	771	426	108	33	114	18	45	34	12	4
2003	2656*	806*	1294	484	61	11	148	29	75	37	6	1
2004	4563	1647	1762	803	271	80	265	58	101	62	27	17
2005 ²⁾	6390	1605	2518	1690	439	138	396	57	140	125	47	27

¹⁾ Без извођача с Косова и Метохије.

²⁾ Претходни подаци.

¹⁾ Kosovo and Metohia contractors not included.

²⁾ Previous data.

15.3. НЕЗАВРШЕНИ СТАНОВИ ¹⁾, 2000-2005.
DWELLINGS NON-COMPLETED ¹⁾, 2000-2005
Стање на крају године
Situation at the end of the year

	Укупно <i>Total</i>		Станови у приватној својини <i>Dwellings, private sector of ownership</i>		Остали облици својине <i>Other forms of ownership</i>	
	станови <i>Dwellings</i>	површина, хиљ. м ² <i>Dwellings area, thous. m²</i>	станови <i>Dwellings</i>	површина, хиљ. м ² <i>Dwellings area, thous. m²</i>	станови <i>Dwellings</i>	површина, хиљ. м ² <i>Dwellings area, thous. m²</i>
2000	39490	3296	25454	2359	14036	937
2001	37783	3165	24773	2304	13010	861
2002	39809	3310	26455	2452	13354	859
2003	36390	3026	22631	2139	13759	887
2004	34516	2811	21966	2019	12550	792
2005 ²⁾	32767	2666	24030	2133	8737	533

¹⁾ Без извођача с Косова и Метохије.

²⁾ Претходни подаци.

¹⁾ Kosovo and Metohia contractors not included.

²⁾ Previous data.

15.4. ЦЕНЕ СТАНОВА НОВОГРАДЊЕ¹⁾,
2000-2005.PRICES OF DWELLINGS OF NEW CONSTRUCTION¹⁾,
2000-2005.

Цене станова новоградње по 1 м ² , дин.	2000	2001	2002	2003	2004	2005	Prices of dwellings of new construction, by 1 m ² , dinars
I полугодиште							I half of the year
Република Србија, укупно	30126	42076	43888	58755	69882	80391	Republic of Serbia, total
Централна Србија	31614	43103	44949	63369	75528	87651	Central Serbia
Војводина	24538	38075	39893	40530	46225	51243	Vojvodina
II полугодиште							II half of the year
Република Србија, укупно	39523	44063	45133	62500	71245	85640	Republic of Serbia, total
Централна Србија	40850	45111	46586	67443	77170	93616	Central Serbia
Војводина	34355	39961	39887	43471	49300	54955	Vojvodina

¹⁾ Од 2003. године промењена је методологија. Цене у извештајима од 2003. год. попуњавају се на основу првог реализованог уговора између купца и продавца. У периоду од 2000. до 2002. године постојала је уговорена и коначна цена станова. У табели су дате уговорене цене станова новоградње.

¹⁾ Since 2003 the methodology has been changed. Since 2003, prices in reports have been recorded by the first realized contract between customer and salesman. In the period from 2000 to 2002, agreed and final dwelling price existed. The table shows agreed prices of new dwellings.

15.5 ГРАЂЕВИНСКИ РАДОВИ У ИНОСТРАНСТВУ¹⁾,
2001-2005.CONSTRUCTION WORKS ABROAD¹⁾,
2001-2005.

	2001 ²⁾	2002 ²⁾	2003	2004	2005	
Вредност уговорених радова, хиљ. дин.	3319251	9782583	14833819	12744553	11836616	Value of contracted works, thousands of Dinars
Вредност изведених радова, хиљ. дин.	2283782	3955798	6401955	4818393	5040543	Value of works done, thousands of Dinars
Утрошени материјал из СЦГ, хиљ. дин.	2178	10240	19823	72807	41598	Consumed material from SCG, thousands of Dinars
Просечан број запослених из СЦГ	1062	1051	1597	859	1084	Average number of employed persons in SCG
Вредност изведених радова, по земљама, хиљ. дин.						Value of works done, by coun- tries, thousands of Dinars
Европа	1563268	1422544	2342225	1715650	1326301	Europe
БиХ (са РС)	5740	-	213558	73946	34227	Bosnia and Herzeg. (with RS)
Бугарска	-	21314	-	-	-	Bulgaria
Ирска	-	-	-	376521	386538	
Италија	-	-	6898	16636	36371	Italy
Македонија	13416	2761	4559	5997	-	Macedonia
Немачка	8400	-	199051	267030	322432	Germany
Руска Федерација	1535712	1282194	1893982	918314	546333	Russian Federation
Словенија	-	22014	16177	-	-	Slovenia
Француска	-	-	8000	-	-	France
Украјина	-	-	-	54400	-	Ukraine
Чешка Република	-	94261	-	2806	-	Czech Republic
Хрватска	-	-	-	-	400	Croatia
Азија	188985	914473	464572	1543097	2438568	Asia
Израел	-	-	-	-	-	Israel
Ирак	19565	-	-	-	-	Iraq
Казахстан	169420	700858	452885	277888	2245589	Kazakhstan
Узбекистан	-	213615	11687	1265209	192979	Uzbekistan
Африка	439429	596718	1824729	394243	769986	Africa
Етиопија	122700	91130	96676	-	-	Ethiopia
Зимбабве	65086	-	-	-	-	Zimbabwe
Либијска Арапска Џамахирија	247323	300733	64158	-	40833	Libyan Arab Jamahiriya
Мароко	-	-	-	-	420616	Marocco
Нигерија	-	105130	1424675	86584	32786	Nigeria
Тунис	4320	6106	200998	303083	-	Tunisia
Уганда	-	93619	38222	4576	275751	Uganda
Северна Америка	-	-	-	-	18043	North America
Доминиканска Република	-	-	-	-	18043	Dominican Republic
Америка	92100	1022063	1770429	1165403	487645	America
Перу	92100	1022063	1770429	1165403	487645	Peru

¹⁾ Вредност радова прерачуната је по курсу 1 USD (2001=63,1659 дин.; 2002=67,3639 дин.; 2003=58,9848 дин.; 2004=54,2851 дин.; 2005=57,9258 дин.).

²⁾ Подаци су прикупљени тромесечно.

¹⁾ Value of works converted by exchange rate 1 USD (2001=63,1659 din.; 2002=67,3639; din.; 2003=58,9848 din.; 2004=54,2851 din.; 2005=57,9258)

²⁾ Data collected quarterly.

**15.6. УТРОШАК ГРАЂЕВИНСКОГ И ПОГОНСКОГ
МАТЕРИЈАЛА У РЕПУБЛИЦИ СРБИЈИ,
2001-2005.**
**CONSUMPTION OF BUILDING MATERIAL, FUEL AND
ELECTRICITY IN THE REPUBLIC OF SERBIA,
2001-2005.**

Назив материјала	Јединица мере	2001	2002	2003	2004	2005 ¹⁾	Unit of measure	Material
Елементи за зидање								Building elements
Пуна опека	хиљ. ком. НФ	15395	27768	31306	43989	42230	thous. pieces NF	Solid brick
Шупља опека	хиљ. ком. НФ	4271	4823	9884	6397	6852	thous. pieces NF	Perforated brick
Фасадна опека - пуна	хиљ. ком. НФ	2251	4309	4767	3333	4250	thous. pieces NF	Brick, facade, solid
Шупљи блокови (на бази глине)	хиљ. ком. НФ	10440	13976	17219	21194	25308	thous. pieces NF	Hollow clay blocks
Фасадни блокови	хиљ. ком. НФ	1309	1567	1572	3245	3630	thous. pieces NF	Facade blocks
Опека и блокови на бази цемента, шљаке и згуре	хиљ. ком. НФ	2456	3186	1512	1225	2338	thous. pieces NF	Brick and blocks, based on cement, slag and dross
Опека и блокови од осталих материјала (керамзит, сипорекс и др.)	хиљ. ком. НФ	4447	5133	3009	5272	4132	thous. pieces NF	Brick and blocks made from other materials (kermesite, "siporex", etc.)
Елементи за таванице и сводове								Elements for ceilings and arches
Монта блокови и уложна опека	хиљ. ком. НФ	3308	5603	6538	6522	6339	thous. pieces NF	Floor bricks and inserting bricks
Полумонтажне и монтажне гредице за сводове (елементи од глине)	хиљ. м	479	1457	1352	1613	1869	thous. m	Beams, half-assembly and assembly for archs (clay elements)
Блокови за таванице и сводове (на бази цемента)	хиљ. ком.	319	432	622	490	320	thous. pieces	Blocks for ceilings and archs (on the basis of cement)
Префабриковани елементи и готове конструкције								Prefabricated elements and finished constructions
Лаке грађевинске плоче за израду спољних зидова	м ²	1213	6782	4124	26271	16240	м ²	Light building boards for outside walls
Плоче за облагање зидова	м ²	13028	15006	45991	59468	31250	м ²	Boards for walls facing
Лаке грађевинске плоче за израду преградних зидова	м ²	6865	9865	6298	17046	26048	м ²	Light building boards for partition walls
Лаке грађевинске плоче за израду плафона и таваница	м ²	30997	58494	37168	87722	71649	м ²	Light building boards for ceilings
Лаке грађевинске плоче за изолацију	м ²	44087	93921	34421	67469	74005	м ²	Light building isolation boards
Гипсане плоче свих врста	м ²	74256	218354	317552	447030	558007	м ²	Plaster boards, all types
Панели за зидове	м ²	37	м ²	Wall panels
Челичне конструкције за мостове	t	128	1128	668	755	1457	t	Steel constructions, for bridges
Остале челичне конструкције свих врста (кровови, стубови, оквири, скеле и сл.)	t	1444	1788	2986	3968	3171	t	Other steel constructions, all types (roofs, pillars, frames, scaffoldings and similar)
Грађевинске конструкције и префабриковани елементи за нискоградњу	t	3606	2552	4207	6520	6478	t	Building constructions and prefabricated elements for civil engeneering
Грађевинске конструкције и префабриковани елементи за високоградњу	t	722	499	4950	9332	8017	t	High building prefabricated constructions elements
Дрвене конструкције (готове конструкције кровова)	м ³	259	179	966	3193	3221	м ³	Wooden construction (finished roof constructions)
Везивни материјал								Binder material
Негашени креч	t	1555	2724	3741	3365	2026	t	Quicklime
Хидратисани креч	t	12941	15120	16344	19778	19937	t	Lime, hydrated
Печени гипс	t	1416	333	239	402	1180	t	Plaster, baked
Портланд цемент	t	99225	149429	189067	209823	190009	t	Cement, portland
Остале врсте цемента	t	64614	84086	94055	83138	89738	t	Cement, other types
Пластифицирана везива (беомал, далмал и сл.)	t	5406	3261	11643	5687	4721	t	Plastic binding materials (beomal, dalmal and similar)
Цементни малтери свих врста	м ³	1622	6595	12514	22006	19826	м ³	Cement mortars, all types
Свеж бетон	м ³	149879	236270	270200	385371	395784	м ³	Concrete, fresh
Асфалт	м ³	...	266753	581972*	883368	1058962	м ³	Asphalt
Агрегати и профилисани материјал од камена								Aggregates and profiled material of stone
Профилисани материјал од камена (ивичњаци, колобрани, камене коцке и др.)	м ³	15597	23710	75352	80919	79355	м ³	Profiled material of stone (curbstone, fence, stone cubes and other)
Ломљени технички камен и мермер свих врста	м ³	31681	87120	82901	122656	62869	м ³	Crashed technical stone and marble, all types
Туцаник и камена ситнеж	м ³	758980	932253	1240566	1845185	2416724	м ³	Broken stone and small size stone
Агрегати за бетон	м ³	927220	1646264	1585878	1953927	2466363	м ³	Aggregates for concrete
Шљунак	м ³	1130249	1652253	1636581	1984925	1992291	м ³	Gravel
Песак	м ³	844458	872613	519766	702224	1112953	м ³	Sand
Терацо гранулати	t	3834	5675	2881	4073	18552	t	Terazzo granulates

¹⁾ Процењени подаци.¹⁾ Estimated data.

**15.6. УТРОШАК ГРАЂЕВИНСКОГ И ПОГОНСКОГ
МАТЕРИЈАЛА У РЕПУБЛИЦИ СРБИЈИ,
2001-2005. (наставак)**
**CONSUMPTION OF BUILDING AND WORKING MATERIAL IN THE
REPUBLIC OF SERBIA,
2001-2005. (continued)**

Назив материјала	Јединица мере	2001	2002	2003	2004	2005 ¹⁾	Unit of measure	Material
Материјал за армирање и причвршћивање								Reinforcing and attaching material
Бетонски челик	t	18436	34337	56804	67984	47595	t	Concrete steel
Црна и поцинкована жица	t	1007	292	543	597	458	t	Wire, black and galvanized
Остали тежки, средњи и лаки профили гвожђа	t	6620	6566	9560	10632	10694	t	Other iron sections, heavy, medium and light
Разни елементи за армирани бетон (арматурне мреже, зидна платна, решеткасти носачи од жице и др.)	t	6044	9477	13560	16556	12197	t	Various elements for reinforced concrete (reinforcing nets, wall linen, lattice iron masts, etc.)
Ексери	kg	400425	526152	632614	754699	659711	kg	Nails
Дрвна грађа								Timber
Грађа четинара (резана и тесана)	m ³	23769	35840	53620	62313	52731	m ³	Timber, coniferous (sawn and hewn)
Грађа четинара (обла)	m ³	2848	2549	4534	3601	2963	m ³	Timber, coniferous (round)
Грађа лишћара (резана и тесана)	m ³	8255	11343	11394	10104	11259	m ³	Timber, broadleaved (sawn and hewn)
Грађа лишћара (обла)	m ³	2923	6920	4031	560	4033	m ³	Timber, broadleaved (round)
Прагови свих врста	ком.	81195	54693	77573	59632	41602	pieces	Sleepers, all types
Плоче за оплату	m ³	2960	3304	6108	5309	4227	m ³	Boards for panelling
Јамска грађа	m ³	2177	3552	3700	4007	1267	m ³	Mining wood
Изолациони материјал и премази								Isolation material and coatings
Кровне лепенке свих врста	полна	41365	58105	67783	78691	77952	roll	Roofing boards, all types
Битумен, битулит, битуменска јута, траке, масе, емулзије, итд.	t	58282	101496	82383	117980	125980	t	Bitumen, bitulit, bitumenous jute, strips, matters, emulsions etc.)
Стиропор	kg	...	245146	360476	572060	482421	kg	Expanded polystyrene
Остали изолациони материјали (стаклена вуна, минерална вуна, итд.)	t	5084	6917	2227	2140	4468	t	Other isolation materials (glass wool, mineral wool etc.)
Боје (свих врста), лакови, емајли, фирнис, растварачи и др.	kg	1938262	2420932	2710250	2989606	2924672	kg	Paints (all types), varnishes, enamels, dissolvents etc.)
Материјал за покривање кровова								Roofing material
Валовити и равни материјал од салонита и азбеста	m ²	31095	37685	36028	24439	25643	m ²	Corrugated and plane sheets of "salonite" and asbestos
Цреп, равни (бибер), валовити и фалцовани	хилг. ком.	4490	6463	13186	7156	8634	thous. pieces	Plane, corrugated and interlocking tile
Остали материјал за кровове (бетонски цреп, пластичне плоче)	m ²	22113	45416	89523	279659	114011	m ²	Other roofing material (concrete tiles, plastic boards)
Материјал за подове и облагање зидова								Material for floor and wall covering
Винил и азбестне плоче и остале вештачке масе за подове	t	163	2465	1574	270	308	t	Vinyl and asbestos boards and other artificial flooring masses
Керамичке плочице (зидне, подне и фасадне)	m ²	321554	468979	565996	670235	583881	m ²	Ceramic tiles, (wall, floor and facade)
Камене и мермерне плоче за облагање	m ²	8666	24216	21566	46931	29448	m ²	Ceramic and marble facing boards
Плочице од млевеног камена и мермера	m ²	8467	8321	30513	24448	10376	m ²	Tiles of grinded stone and marble
Терацо плоче	m ²	89760	51116	40496	43503	35684	m ²	Terazzo boards
Шпер, панел, лесонит и остале плоче на бази дрвета	m ²	66209	71803	57208	97369	65021	m ²	Plywood, panel, fibreboard and other wood based boards
Паркет (буков, храстов и др.)	m ²	157625	219621	201620	224880	167195	m ²	Parquet (beech, oak and other)
Ламелирани паркет	m ²	53627	99999	77778	104475	83499	m ²	Laminated parquet
Плафонске и зидне облоге, бродски под, ламперије	m ²	49669	58224	67917	52013	46129	m ²	Ceiling and wall panelings
Плоче од пластичних маса за зидове	m ²	13952	20063	16769	6721	5632	m ²	Plastic boards for walls
Зидни тапети свих врста	m ²	1335	3023	4076	1932	4189	m ²	Wallpapers, all types

¹⁾ Процењени подаци.¹⁾ Estimated data.

**15.6. УТРОШАК ГРАЂЕВИНСКОГ И ПОГОНСКОГ
МАТЕРИЈАЛА У РЕПУБЛИЦИ СРБИЈИ,
2001-2005. (наставак)**
**CONSUMPTION OF BUILDING AND WORKING MATERIAL
IN THE REPUBLIC OF SERBIA,
2001-2005. (continued)**

Назив материјала	Јединица мере	2001	2002	2003	2004	2005 ¹⁾	Unit of measure	Material
Материјал за инсталације воде, канализације, грејања, вентилације, за санитарне уређаје								Material for plumbing, sewerage system, heating, ventilation, for sanitary facilities
Бешавне цеви	kg	1105065	1638248	1673364	1794078	1360890	kg	Pipes, seamless
Шавне цеви	kg	1224230	2415335	3459273	2601849	2783266	kg	Pipes, seamed
Ливене цеви и фазонски делови	kg	586446	815232	750436	733684	945396	kg	Cast iron pipes and fittings
Пластичне цеви свих врста	kg	1090143	1822657	2193589	2933514	3773764	kg	Pipes, plastic, all types
Оловне цеви	t	70	167	36	20	18	t	Pipes, lead
Канализационе цеви од керамике	t	107	175	102	87	26	t	Ceramic sewage tubes
Фитинзи и прирубнице	t	854	219	319	658	539	t	Pipe fittings and flanges
Азбестно-цементне цеви	t	109	211	68	177	120	t	Pipes, of asbestos-cement
Бетонске цеви свих врста	t	10114	13426	15539	11257	11713	t	Pipes, concrete, all types
Санитарна керамика ²⁾	ком.	399	21246	30825	34274	27859	pieces	Ceramics, sanitary ²⁾
Санитарна опрема од лима и ливеног гвожђа ²⁾	ком.	242	21910	27202	25387	19555	pieces	Sanitary equipment, of plate and cast iron ²⁾
Санитарна опрема од пластичних маса ²⁾	ком.	117	32290	30353	37851	26994	pieces	Plastics ²⁾ sanitary equipment
Остала керамика за грађевинарство (каљеви за пећи и камине, техничка керамика и др.) ²⁾	ком.	14	1015	2768	4329	2612	pieces	Other ceramic for construction (tiles for stoves and fireplaces, technical ceramic, etc.) ²⁾
Котлови за грејање	ком.	140	636	1472	1785	1679	pieces	Heating furnaces
Радијатори свих врста	m ²	45089	90623	113289	142209	134993	m ²	Radiators, all types
Материјал за инсталације јаке и слабе струје								Material for power supply installations
Бакарна ужад и жице	kg	87506	104576	157754	101569	320714	kg	Ropes and wires, copper
Жица од алуминијума и легура алуминијума	kg	39072	34742	59217	31233	35200	kg	Wire, of aluminium and aluminium alloys
Ужад од алуминијума и алуминијум-ферума	kg	257802	128851	157779	277681	327110	kg	Ropes, of aluminium and aluminium-ferro
Иzolовани проводници (ПВЦ масом, гумом и сл.) ²⁾	m	245	1286059	1598036	1688519	1404626	m	Conductors, insulated (poly-vinyl chloride, rubber etc.) ²⁾
Каблови свих врста ²⁾	m	3991	4017064	5784304	5787924	5810234	m	Cables, all types ²⁾
Инсталациони материјал (прекидачи, утикачи, кутије, сијалична грла)	хиљ. дин.	265384	183170	130177	400055	728276	thous. din.	Instalation material (switches, plugs, boxes, lamp holders)
Електроизолатори свих врста	t	285	234	263	662	2156	t	Electric insulators, all types
Остали материјал и елементи за уграђивање								Other material and elements for incorporating
Железничке шине и прибор	t	3230	3568	4440	5149	4356	t	Rails and accessories
Црни лим	kg	4827386	5775674	7840448	6680260	6387159	kg	Plates and sheets, black
Поцинковани и цинковани лим	kg	1005209	1773438	2544376	2528142	2031338	kg	Zinc galvanized plates and sheets
Алуминијумски лим	kg	605759	560559	510028	957383	621531	kg	Aluminium plates and sheets
Термоизолационо стакло	хиљ. m ²	42	57	70	38	39	thous. m ²	Glass, heat insulation
Остале врсте равног стакла	хиљ. m ²	2958	153	232	192	173	thous. m ²	Glass sheets, other types
Конструкције обојених метала (прозори, врата, ролетне итд.)	t	61	209	125	251	120	t	Non-ferrous metals joinery (windows, doors, blinds)
Грађевински метални елементи (лимене цеви и димњаци, челични прозори, врата, жалужине)	t	379	165	189	495	267	t	Building metal elements (iron sheet pipes and chimneys, steel windows, doors, venetian blinds)
Врата и прозори од дрвета свих врста	ком.	13096	30912	29539	38817	40976	pieces	Doors and windows, of wood, all types
Преградне стене и хармо-врата	m ²	130	m ²	Partition walls and drawndoors
Уграђени намештај и ролетне	хиљ. дин.	14707	thous. din.	Built-in furniture and blinds
Остали материјал за уграђивање	хиљ. дин.	779779	590856	344225	280783	299986	thous. din.	Other building in material
Остали непоменути материјал (за ремонт и одржавање машина и возила, канцеларијски материјал и др.)	хиљ. дин.	815936	1149919	1435761	1607843	1749226	thous. din.	Other non-stated material (for repairs, machinery and vehicles maintenance, stationery and other)
Утрошен погонски материјал								Consumed power material
Електроенергија	MWh	141459	149030	123288	132809	161506	MWh	Electricity
Угаљ свих врста	t	13517	7503	6135	6321	5653	t	Coal, all types
Бензин свих врста	t	5451	8648	12949	11318	24759	t	Gasoline, all types
Дизел гориво (Д1, Д2, Д2Ц)	t	42077	62925	71204	82503	77808	t	Gas oil (D1, D2, D2C)

¹⁾ Процењени подаци.²⁾ Подаци до 2002. године изражени су у тонама.¹⁾ Estimated data.²⁾ Data until 2002 have been shown in tons.

15.7. СТАМБЕНИ ФОНД, ПРЕМА ВРСТИ СТАНА И
ОПРЕМЉЕНОСТИ¹⁾, 2001-2005.HOUSING STOCK BY TYPE OF DWELLING AND
AVAILABILITIES¹⁾, 2001-2005

	2001	2002	2003	2004	2005 ²⁾	
РЕПУБЛИКА СРБИЈА - REPUBLIC OF SERBIA						
Сва насеља						All settlements
Број станова ³⁾	2740136	2750041	2763073*	2778492	2793976	Dwellings' number ³⁾
Површина станова, хил. м ²	180922	181703	182765*	183914	185080	Dwellings area, thousands of m ²
Станови, према врсти						Dwellings by type
Једнособни и гарсонијере	512304	513977	516351*	520002	523073	One-room dwellings and bachelor flats
Двособни	1003821	1006887	1010672	1015754	1020852	Two-room dwellings
Трособни	739779	742398	745908	749736	753883	Three-room dwellings
Четворособни	299166	300482	302090	303831	305645	Four-room dwellings
Петособни	102897	104128*	105049*	105757	106565	Five-room dwellings
Шестособни	47271	47271*	47797*	48049	48410	Six-room dwellings
Седмособни	15123	15123*	15318*	15401	15513	Seven-room dwellings
Осмособни и већи	19723	19723*	19836*	19910	19983	Eight- and more-room dwellings
Станови опремљени						
инсталацијама:						Dwellings with installations fitted:
електричне струје	2712684*	2722633*	2735688*	2751113	2766615	Electricity
Водовода	2449794*	2459894*	2473244*	2488933	2504601	Piped water
централног грејања	709342	712858	718928*	728028	736434	Central heating
Станови с купатилом	2159911	2170036	2183747*	2200111	2216512	Dwellings with a bathroom
Градска насеља						Urban settlements
Број станова	1548027	1554496	1563773*	1576300	1588580	Number of dwellings
Површина станова, хил. м ²	99611	100080	100758	101620	102461	Area of dwellings, thousands of m ²
Централна Србија - Central Serbia						
Сва насеља						All settlements
Број станова ³⁾	1991513	1999320	2009823*	2021932	2035453	Dwellings' number ³⁾
Површина станова, хил. м ²	126166	126789	127638	128568	129594	Dwellings area, thousands of m ²
Станови, према врсти						Dwellings by type
Једнособни и гарсонијере	408957	410110	411908*	414420	416988	One-room dwellings and bachelor flats
Двособни	726524	728923	732061	736192	740660	Two-room dwellings
Трособни	521231	523329	526206	529407	533133	Three-room dwellings
Четворособни	206414	207507	208781	210231	211840	Four-room dwellings
Петособни	69135	70199*	70917*	71456	72144	Five-room dwellings
Шестособни	33624	33624*	34066*	34227	34513	Six-room dwellings
Седмособни	10853	10853*	11017*	11072	11177	Seven-room dwellings
Осмособни и већи	14732	14732*	14824*	14884	14955	Eight- and more-room dwellings
Станови опремљени						
инсталацијама:						Dwellings with installations fitted:
електричне струје	1971132*	1978959*	1989470*	2001582	2015103	Electricity
водовода	1740765*	1748588*	1759139*	1771283	1784825	Piped water
централног грејања	506976	509303	513675*	520076	526973	Central heating
Станови с купатилом	1528551	1536212	1546737*	1558994	1572650	Dwellings with a bathroom
Градска насеља						Urban settlements
Број станова	1118903	1123791	1131002*	1140583	1151039	Number of dwellings
Површина станова, хил. м ²	69317	69679	70207	70901	71628	Area of dwellings, thousands of m ²
Војводина - Vojvodina						
Сва насеља						All settlements
Број станова ³⁾	748623	750564	753060	756368	758331	Dwellings' number ³⁾
Површина станова, хил. м ²	54757	54905	55118	55336	55476	Dwellings area, thousands of m ²
Станови, према врсти						Dwellings by type
Једнособни и гарсонијере	103347	103860	104403	105542	106045	One-room dwellings and bachelor flats
Двособни	277297	277848	278495	279446	280076	Two-room dwellings
Трособни	218548	219035	219668	220294	220715	Three-room dwellings
Четворособни	92752	92975	93309	93599	93804	Four-room dwellings
Петособни	33762	33929*	34132*	34301	34421	Five-room dwellings
Шестособни	13647	13647*	13731*	13822	13897	Six-room dwellings
Седмособни	4270	4270*	4301*	4329	4336	Seven-room dwellings
Осмособни и већи	4991	4991*	5012*	5026	5028	Eight- and more-room dwellings
Станови опремљени						
инсталацијама:						Dwellings with installations fitted:
електричне струје	741552*	743517*	746028*	749339	751320	Electricity
водовода	709029*	711149*	713915*	717458	719584	Piped water
централног грејања	202366	203555	205253	207952	209461	Central heating
Станови с купатилом	631360	633667	636820*	640925	643670	Dwellings with a bathroom
Градска насеља						Urban settlements
Број станова	429124	430705	432771	435717	437541	Number of dwellings
Површина станова, хил. м ²	30294	30400	30551	30720	30833	Area of dwellings, thousands of m ²

¹⁾ Стање 31. 12.²⁾ Претходни подаци.³⁾ У „укупно“ је укључен број станова с непознатом врстом стана.¹⁾ State on 31st December.²⁾ Previous data.³⁾ In „Total“ a number of dwellings with undefined type of dwelling is included.

15.8. СТАМБЕНИ ФОНД, ПРЕМА ПОПИСИМА

HOUSING STOCK BY CENSUSES

	31.03.1961.		31.03.1971.		31.03.1981.		31.03.1991.		31.03.2002.		
	укупно <i>Total</i>	градска насеља <i>Urban</i>	укупно <i>Total</i>	градска насеља <i>Urban</i>	укупно <i>Total</i>	градска насеља <i>Urban</i>	укупно <i>Total</i>	градска насеља <i>Urban</i>	укупно <i>Total</i>	градска насеља <i>Urban</i>	

РЕПУБЛИКА СРБИЈА - REPUBLIC OF SERBIA

Број станова, хиљ.	1765	502	2154	951	2581	1275	2852	1519	2744	1551	Number of dwellings, thousands
Површина станова, хиљ. m ²	81953	22217	104631	45258	155121	72827	192144	96181	181206	99824	Dwellings area, thousands of m ²
Просечна површина једног стана, m ²	46,4	44,3	48,6	47,6	60,1	57,1	67,4	63,3	66,0	64,4	Average area per dwelling, m ²
Просечна површина стана на 1 лице, m ²	10,7	10,0	12,4	13,3	16,8	17,0	19,6	...	23,9	23,3	Average dwelling area per person, m ²
Просечан број лица на један стан	4,3	4,9	3,9	3,6	3,6	3,4	3,4	...	2,8	2,8	Average number of persons per dwelling

Централна Србија - Central Serbia

Број станова, хиљ.	1155	304	1391	601	1684	821	1848	1008	1994	1121	Dwellings' number, thousands
Површина станова, хиљ. m ²	49992	12698	63995	27557	95090	44439	118157	60708	126355	69458	Dwellings' area, thousands m ²
Просечна површина једног стана, m ²	43,3	41,8	46,0	45,8	56,5	54,1	63,9	60,2	63,4	62,0	Dwellings' average area, m ²
Просечна површина стана на 1 лице, m ²	10,4	9,5	12,2	13,1	16,9	16,6	20,3	...	22,8	22,2	Dwellings' average area per 1 person, m ²
Просечан број лица на један стан	4,2	5,0	3,8	3,5	3,4	3,3	3,1	...	2,8	2,8	Average number of persons per dwelling

Војводина - Vojvodina

Број станова, хиљ.	466	168	582	290	669	366	708	398	750	430	Number of dwellings, thousands
Површина станова, хиљ. m ²	24929	8286	30811	14715	44033	22642	52997	27957	54852	30365	Dwellings' area, thousands of m ²
Просечна површина једног стана, m ²	53,5	49,3	52,9	50,7	65,8	61,9	74,8	70,2	73,1	70,6	Dwellings' average area, m ²
Просечна површина стана на 1 лице, m ²	13,4	11,8	15,8	15,5	21,8	20,7	26,3	24,9	27,0	26,3	Average dwelling area per person, m ²
Просечан број лица на један стан	4,0	4,5	3,4	3,3	3,0	3,0	2,8	2,8	2,7	2,7	Average number of persons per dwelling

СПОЉНА ТРГОВИНА

Извори и методи прикупљања података

Извор података за статистику спољне трговине јесте Јединствена царинска исправа о извозу и увозу робе. Царинарнице и овлашћена шпедитерска предузећа, путем рачунара достављају Републичкој управи царина све исправе. Републички завод за статистику Србије преузима Јединствене царинске исправе, припремљене за аутоматску обраду података од Републичке управе царина и даље их статистички контролише и обрађује.

Обухват

Статистика спољне трговине, базирајући се на принципу специјалне трговине, обухвата при извозу сву робу која потиче из домаће производње, односно из унутрашњег робног промета, укључујући ту и тзв. национализовану робу, тј. робу која је била увезена и оцарињена, па се у непромењеном стању извозила на страни тржиште као роба нашег порекла. Увоз обухвата сву робу увезену из иностранства, која је оцарињена и пуштена у унутрашњи промет у циљу репродукције, инвестиција или широке потрошње. Поред редовног (комерцијалног) увоза, укључене су и испоруке разних добротворних организација и приватне поклон-пошиљке.

Од јануара 1995. године у Републици Србији уведена је Јединствена царинска исправа у којој није предвиђена могућност да се код послова оплемењивања (које се врши на основу привременог увоза робе) уноси податак о бруто вредности извезене робе после извршеног оплемењивања у земљи. У Јединствену царинску исправу уносе се подаци по нето принципу и уписује се само вредност уграђеног материјала и вредност извршене услуге. Овакво решење прихваћено је у складу са потребама спољнотрговинског система Републике Србије. Код послова оплемењивања, које се врши на основу привременог увоза робе, у нашем спољнотрговинском и царинском систему предвиђен је посебан режим и процедура, који се разликују од решења у земљама чланицама Европске уније, те је стога било потребно извршити и одговарајуће допуне у статистичком праћењу дорадних послова, да би се подаци о извршеном оплемењивању обрађивали и публиковали по бруто принципу, што је и учињено током 1998. године.

Наиме, на основу додатне документације Савезне управе царина (спецификација за раздужење привремено увезене извезене робе), извршене су измене и допуне пројекта статистике спољне трговине, којима се обезбеђује обрада података о вредности робе која се после извршеног оплемењивања у земљи враћа у иностранство, по бруто принципу.

На тај начин, подаци су постали поново упоредиви са подацима других земаља, као и са оним подацима који су публиковани до 1995. године.

Од јануара 2004. год. примењује се јединствена царинска исправа која је у потпуности хармонизована са стандардима ЕУ. То је омогућило да се изврши ревизија обраде статистике спољне трговине и да се прихвате све препоруке статистичког уреда УН и ЕУ у погледу обухвата и начина обрачуна.

EXTERNAL TRADE

Sources and methods of data collection

Data source for External Trade Statistics is Uniform Customs Document on merchandise exportation and importation. Customs officials and authorized shipping firms transmit all documents by computer to the Republic Customs Administration. The Republic Statistical Office takes over Uniform Customs documents, prepared for automatic data processing from the Republic Customs Administration and does the further statistical control and processing.

Coverage

External Trade Statistics, based on special trade principle, covers, in regard of exportation, all merchandise of domestic production origin, *as well as from domestic trade, so-called nationalized merchandise, that is, imported merchandise cleared through the customs, and, in unchanged condition, exported as merchandise of domestic origin. Importation cover all merchandise imported, cleared through the customs, and put on domestic market for reproduction, investment or consumption purposes. Besides regular (commercial) importation, data include deliveries of miscellaneous charity organizations and private gift-parcels as well.

Since January 1995 Serbia has introduced the Uniform Customs Document which, in case of the goods refinement process (performed on the basis of temporary importation of goods), does not envisage the possibility to enter the data on exported goods gross value after refinement performed in the country. In the Uniform Customs Document the data are entered by net principle and only the built-in material value and the performed service value are recorded. This solution was accepted in accordance with the Serbia's foreign trade system needs. In the processes of refinement performed on the basis of temporary importation of goods, our foreign trade and customs system provides a particular régime and procedure, in contrast to the solutions in European Union countries. By this reason, in order to process and publish data on performed refinement by gross principle, some appropriate supplements in statistic monitoring of refinement processes in course of 1998 were carried out.

Namely, on the basis of the Federal Customs Administration supplementary records (no debit specification for temporary imported-exported goods), foreign trade statistics project' changes and amendments have been performed, providing data processing for value of goods returned abroad, after performed refinement in the country, by gross principle.

So again, data became comparable with other countries data, also with those published up to 1995.

From January 2004. a unique customs document has been applied that is completely harmonized with the EU standards. That enabled performance of revision of foreign trade statistics processing and acceptance of all recommendations of UN and EU Statistical Office regarding coverage and the way of calculation.

Дефиниције

Количина робе у статистици спољне трговине изражена је у тежинској јединици мере - тонама или килограмима. Поред тога, за производе за које је царинском тарифом предвиђено исказивање и у другим специфичним јединицама мере, изражавају се и у тим јединицама мере. По правилу се сва роба изражава у нето тежини. У случајевима када се роба продаје бруто уместо нето, региструје се бруто тежина.

Вредност робе у спољној трговини исказана је на основу цена које су постигла предузећа приликом склапања уговора. Све вредности су обрачунате на бази паритета франко граница Републике Србије: ФОБ цене за извоз, ЦИФ цене за увоз (фактурна вредност робе увећана за трошкове транспорта, осигурања и сл. до српске границе). Подаци о вредности обрачунати су по текућим курсевима, који се примењују за утврђивање царинске основице. По текућим курсевима, који се примењују за утврђивање царинске основице, такође је извршен обрачун трошкова транспорта, осигурања, претовара и сл. који се плаћају у инострану валуту.

Вредности USD у динарима

Година	Извоз	Увоз
1990	1,63	1,62
1991	1,65	1,65
1996	4,9	4,9
1997	5,7	5,7
1998	9,2	9,2
1999	10,8	10,9
2000	16,1	16,0
2001	65,3	66,3
2002	64,1	63,9
2003	57,6	57,4
2004	58,8	58,6
2005	66,9	67,1

Класификација извоза и увоза робе у спољној трговини врши се према Номенклатури статистике спољне трговине, која се базира на Стандардној међународној трговинској класификацији ОУН, ревизија 1, за податке закључно са 1987. годином. У 1988. години извршена је ревизија номенклатуре статистике спољне трговине, која се заснива на Стандардној међународној трговинској класификацији, ревизија 3. Регистрација података спољне трговине по земљама, врши се по принципу земље намене код извоза и земље порекла код увоза. То значи да се при извозу региструје земља у којој се роба троши и даље прерађује, а при увозу она земља у којој је роба производњом доведена у стање у коме се увози.

Индекси јединичних вредности израчунавају се из података о количини и вредности производа који су по основу редовног извоза и увоза учествовали у спољнотрговинском промету, како у посматраном периоду текуће године тако и у одговарајућем периоду претходне године, који и служи као база за поређење. Поред тога, дати су и агрегатни индекси по привредним гранама, секторима Стандардне међународне трговинске класификације, по економској намени и индекси извоза и увоза по степену обраде производа. До 1988. године индекси цена извоза и увоза добијени су обрачуном количина извезене, односно увезене робе из претходне године, по ценама у текућој години. Почев од 1989. године индекси цена извоза и увоза добијени су обрачуном количина извезене, односно увезене робе у текућој години, по ценама из претходне године. Индекси су израчунати на основу непотпуног обухвата вредности, који износи приближно 60-80%. Код агрегатних индекса обухват је неуједначен и у доста случајева нижи.

Мањи обухват вредности последица је знатних структуралних промена и код извоза и код увоза роба, а то нарочито долази до изражаја приликом израчунавања индекса за поједине привредне гране.

Индекси физичког обима извоза и увоза израчунати су као изведен показатељ преко индекса вредности и индекса јединичних вредности, а на основу обухвата који се користе за праћење индекса јединичних вредности.

Односи размене израчунати су као количник индекса извозних и увозних цена. Детаљна објашњења могу се наћи у Јединственој методологији статистичког истраживања промета робе са иностранством "Сп. лист, РС" бр. 13/95.) и у саопштењима СТ11-СТ16.

Definitions

Quantity of goods is shown in external trade statistics in weight unit of measurement - tons or kilograms. In addition, products for which the presenting is been predicted in other units of measurement, also, are presented in these units of measurement. As a rule, net weight is shown for all goods. In cases of gross weight being charged instead of net weight, gross weight is recorded.

Value of goods in external trade statistics has been shown on the basis of prices fixed by organizations and enterprises by contractual stipulation. All values have been computed on the basis of parity free on Yugoslav border, i.e. F.O.B. prices regarding exportation and C.I.F. prices regarding importation, (invoice value of goods increased by transportation costs, insurance, etc. to Yugoslav border). Data on values have been computed on the basis of exchange rates being applied for establishing customs base. Costs of transportation, insurance and reloading, etc. paid in foreign currency have been calculated at current exchange rates being applied for establishing customs base.

Values of US Dollars shown in Dinars

Year	Export	Import
1990	1,63	1,62
1991	1,65	1,65
1996	4,9	4,9
1997	5,7	5,7
1998	9,2	9,2
1999	10,	10,9
2000	16,1	16,0
2001	65,3	66,3
2002	64,1	63,9
2003	57,6	57,4
2004	58,8	58,6
2005	66,9	67,1

Classification of importation and exportation of goods in external trade was done according to the Nomenclature of the External Trade Statistics based on the Standard International Trade Classification of OUN, Rev.1 for the data for 1987 inclusive. In 1988, Revision 3 of external trade statistics nomenclature, based on Standard International Trade Classification, was carried out. Registration of external trade data by countries is carried out according to the principle of destination country regarding exportation and origin country regarding importation. It means that, in case of exportation, registered is the country in which goods are consumed or further processed, and in case of importation - the country where goods have been produced in the condition in which they have been imported.

Indices of unit values have been computed from data on quantity and value of products which have participated, on the basis of regular exportation and importation, in the foreign exchange in the reference period of the current year, and in the corresponding period of the previous year serving as the comparison base. Group indices by branches of the economy, sectors of the Standard International Trade Classification, by economic destination as well as exportation and importation indices by degree of manufacture are shown in addition. Up to 1988 indices of exportation and importation prices were obtained by calculating the exported/imported goods quantities from the previous year at prices of the current year. Beginning from 1989, exportation and importation prices indices were obtained by calculating the quantities of exported/imported goods in the current year at the prices from the previous year. The indices have been calculated on the basis of an incomplete value coverage amounting to approximately 60% - 80%. The group indices coverage is uneven and for most cases lower.

Lower coverage is a result of considerable structural changes of both an exportation and importation what is particularly noticeable when indices for individual economic branches are calculated.

Indices of the physical volume of exportation and importation have been calculated through value indices and unit values indices, on the basis of the coverage being used for monitoring of unit values indices.

Terms of trade were calculated as quotient of exportation and importation price index. Detailed explanations can be found in the Uniform Methodology of Statistical Survey on Foreign Commodity Exchange (Official Gazette No 13/95) and in Communications ST11-ST16.

16.1. БИЛАНС РОБНЕ РАЗМЕНЕ С ИНОСТРАНСТВОМ

EXTERNAL TRADE BALANCE

	Вредност, мил. дин. Value, mill. Din. ¹⁾		Вредност, мил. EUR Value, mill. EUR		Вредност, мил. USD Value, mill. USD		Салдо трговинског биланса Balance of trade	
	извоз Export	увоз Import	извоз Export	увоз Import	извоз Export	увоз Import	извоз минус увоз, мил. USD Export minus import, mill. USD	извоз, % увоза Export as percentage of import
1990 ²⁾	8871	11432	5453	7044	-1591	77,4
1991	7454	8581	4506	5212	-706	86,5
1992	3797	5708	2852	3412	-560	83,6
1996 ³⁾	9533	19024	1530	3052	1918	3826	-1908	50,1
1997	14467	25696	2238	3986	2531	4503	-1972	56,2
1998	25121	41340	2393	3968	2723	4475	-1752	60,8
1999 ⁴⁾	14905	31610	1270	2694	1369	2881	-1512	47,5
2000	25172	53528	1681	3618	1558	3330	-1772	46,8
2001	112773	282691	1896	4763	1721	4261	-2540	40,3
2002	133059	259139	2192	5925	2075	5614	-3539	36,9
2003	158782	429503	2442	6589	2756	7477	-4721	36,9
2004 ⁵⁾	207035	629838	2832	8623	3523	10753	-7230	32,8
2005	299919	702280	3608	8439	4482	10461	-5980	42,8

¹⁾ Према текућим курсевима. Види методолошка објашњења "Спољна трговина".²⁾ Од 1990. године укључен је извоз/увоз, на основу дораде, прераде и обраде.³⁾ Почев од 1996. године до 2003. Савезни завод за статистику, у сарадњи са Савезном управом царина, на основу додатне царинске документације, поново је обезбедио статистичке податке о извозу и увозу робе, ради обраде, дораде и прераде по тзв. бруто принципу.⁴⁾ Од 1999. године без података за Косово и Метохију.⁵⁾ Од 2004. примењује се јединствена царинска исправа која је хармонизована са стандардима ЕУ.¹⁾ By current exchange rates. See methodological explanations on "External Trade."²⁾ Since 1990, exportation / importation on the basis of processing included.³⁾ Since 1996 till 2003, the Federal Statistical Office, in cooperation with Federal Customs Administration, on a basis of additional customs records, has achieved to obtain statistical data on importation and exportation of goods for further processing by so-called "gross principle".⁴⁾ Since 1999, Kosovo and Metohia data not included.⁵⁾ From 2004, a unique customs document has been applied that is completely harmonized with the EU standards.16.2. СПОЉНОТРГОВИНСКА РОБНА РАЗМЕНА, ПО
ОДАБРАНИМ ВРСТАМА СПОЉНОТРГОВИНСКОГ
ПОСЛАEXTERNAL TRADE BY SELECTED KINDS OF
EXTERNAL TRADE TRANSACTIONS

Вредност, мил.

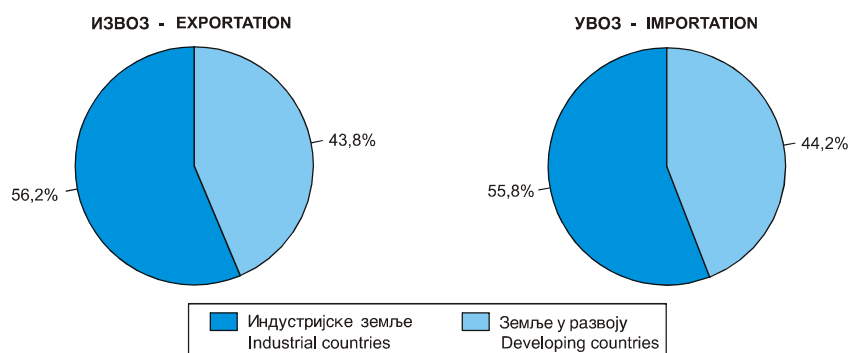

Value in mill.

	Купопродаја Purchasing and sale				Компезациони послови Compensation transactions				Оплемењивање Refinement			
	извоз Export		увоз Import		извоз Export		увоз Import		извоз Export		увоз Import	
	дин. ¹⁾ Din. ¹⁾	USD	дин. ¹⁾ Din. ¹⁾	USD	дин. ¹⁾ Din. ¹⁾	USD	дин. ¹⁾ Din. ¹⁾	USD	дин. ¹⁾ Din. ¹⁾	USD	дин. ¹⁾ Din. ¹⁾	USD
1991 ²⁾	4227	3539	6129	3757	387	216	338	186	666	1032	727	627
1992	1869	2684	4026	2329	734	538	683	385	302	473	318	238
1996 ³⁾	5954	1449	14068	2828	1887	380	1843	372	1429	287	2051	383
1997	9433	1198	19730	3445	2299	402	2359	425	2480	440	2941	482
1998	16248	1644	33329	3575	2889	309	1634	208	5018	578	5295	532
1999 ⁴⁾	9772	1733	24250	2210	1843	168	3085	281	2485	234	2130	171
2000	15345	893	40512	2506	4615	297	3424	241	3954	283	5301	292
2001	70424	896	229825	3466	10263	156	5488	84	24176	383	25269	336
2002	88642	1383	177200	4796	7243	113	4857	76	28073	438	22878	358
2003	100941	1754	366500	6379	2410	42	2640	46	45162	782	31102	542
2004 ⁵⁾	171669	2920	572550	9773	2088	36	1877	32	11927	203	15922	271
2005	228920	3427	634763	9454	1931	29	1551	23	57351	854	48923	730

¹⁾ Према текућим курсевима. Види методолошка објашњења "Спољна трговина".²⁾ Од 1991. године укључен је извоз/увоз, на основу дораде, прераде и обраде.³⁾ Почев од 1996. године Савезни завод за статистику, у сарадњи са Савезном управом царина, на основу додатне царинске документације, поново је обезбедио статистичке податке о извозу и увозу робе, ради обраде, дораде и прераде по тзв. бруто принципу.⁴⁾ Од 1999. године без података за Косово и Метохију.⁵⁾ Од 2004. год. оплемењивање се приказује као статистичка процедура, а не као врста спољнотрговинског посла.¹⁾ By current exchange rates. See methodological explanations on "External Trade."²⁾ Since 1991, exports/imports on the basis of processing included.³⁾ Since 1996, the Federal Statistical Office, in cooperation with Federal Customs Administration, on basis of additional customs records, has again obtained statistical data on importation and exportation of goods for further processing by so-called "gross principle".⁴⁾ Since 1999, Kosovo and Metohia data excluded.⁵⁾ Since 2004., the Refinement is been presented as a statistical procedure, and not as a kind of external trade business.

16.3. ИЗВОЗ И УВОЗ РОБЕ, ПО ЕКОНОМСКИМ ЗОНАМА
ЗЕМАЉА, 2003-2005.EXPORT AND IMPORT OF MERCHANDISE BY ECONOMIC
ZONES, 2003-2005.

СЕМАЗДА, 2003-2005.				ЗОНЕЗ, 2003-2005.			
	Извоз - Export			Увоз - Import			
	2003	2004	2005	2003	2004	2005	
Вредност, у мил. дин. ¹⁾ - Value in mill. Din. ¹⁾							
Укупно	158782	207035	299919	429503	629838	702280	Total
Индустријске земље	80704	110923	168597	265756	385465	391789	Industrial countries
ЕУ	78025	106583	161062	235501	341935	352446	EU
ЕФТА	1243	1375	2762	9883	10739	9152	EFTA
Остале индустријске земље	1436	2965	4773	20372	32791	30191	Other industrial countries
Земље у развоју	78078	96111	131322	163747	244373	310492	Developing countries
Вредност, у мил. USD - Value in mill. USD							
Укупно	2756	3523	4482	7477	10753	10461	Total
Индустријске земље	1399	1888	2522	4628	6581	5830	Industrial countries
ЕУ	1352	1815	2411	4102	5836	5242	EU
ЕФТА	22	23	41	171	184	137	EFTA
Остале индустријске земље	25	50	71	355	561	452	Other industrial countries
Земље у развоју	1357	1635	1959	2848	4172	4631	Developing countries

¹⁾ Вредности су дате у динарима, по текућим курсевима.¹⁾ Current exchange rate values, expressed in Dinars.Граф. 16.1. СТРУКТУРА РОБНЕ РАЗМЕНЕ ПО РАЗВИЈЕНОСТИ ЗЕМАЉА, 2005.
EXPORTATION AND IMPORTATION OF MERCHANDISE BY
DEVELOPMENT LEVEL OF COUNTRIES, 2005Граф. 16.2. ЗЕМЉЕ СА НАЈВЕЋИМ УЧЕШЋЕМ У ИЗВОЗУ И УВОЗУ, 2005.
COUNTRIES WITH THE BIGGEST SHARE IN EXPORTATION
AND IMPORTATION, 2005

16.4. ИЗВОЗ РОБЕ, ПО ЗЕМЉАМА¹⁾³⁾, 2003-2005.EXPORT OF MERCHANDISE BY COUNTRIES¹⁾³⁾, 2003-2005

	Вредност, мил. дин. ²⁾ Value in mill. din. ²⁾			Вредност, мил. USD Value in mill. USD			
	2003	2004	2005	2003	2004	2005	
Укупно	158782	207035	299919	2756	3523	4482	Total
Европа	145878	196183	285313	2533	3338	4264	Europe
Албанија	1519	939	1435	27	16	21	Albania
Аустроја	5204	5530	7934	90	94	119	Austria
Белгија	1616	2976	4343	28	51	65	Belgium
БиХ	23941	36829	50035	416	626	744	B&H
Бугарска	3133	3577	6263	54	61	93	Bulgaria
Велика Британија	3093	4766	5608	54	81	84	Great Britain
Грчка	3538	7030	8109	61	119	122	Greece
Европска Монетарна Унија	25	163	1908	0	3	28	European Monetary Union
Италија	20186	26354	43595	349	448	652	Italy
Кипар	1007	1183	4962	17	20	74	Cyprus
Мађарска	4429	7069	8748	77	120	131	Hungary
Немачка	16952	20632	28920	293	352	435	Germany
Украјина	2338	2690	5364	41	46	80	Ukraine
Пољска	772	1685	2841	13	29	42	Poland
Република Македонија	18871	15055	17406	331	257	261	Republic of Macedonia
Словенија	5433	9086	12627	94	155	189	Slovenia
Турска	408	3689	3297	7	63	50	Turkey
Хрватска	4411	8741	13149	77	149	196	Croatia
Румунија	4128	7272	8561	71	123	130	Romania
Руска Федерација	7568	8958	15111	131	153	225	Russian Federation
Словачка	1523	1161	2569	26	20	39	Slovakia
Француска	6592	7881	10783	115	135	162	France
Холандија	3549	2973	5094	62	51	76	Netherlands
Чешка Република	1327	2838	4351	23	48	65	Czech Republic
Швајцарска	1109	1230	2460	19	21	36	Switzerland
Шведска	850	1349	1409	15	23	21	Sweden
Шпанија	1096	2387	3970	19	41	59	Spain
Остале земље	1260	2143	4463	22	36	66	Other countries
Азија	4017	5360	6065	69	92	90	Asia
Иран	288	341	666	5	6	10	Iran
Израел	1009	1253	1148	17	21	17	Israel
Индија	170	246	177	3	4	3	India
Ирак	10	574	970	0	10	14	Iraq
Мјанмар	35	219	452	1	4	6	Myanmar
Сиријска Арапска Република	551	550	824	9	9	12	Syrian Arab Rep.
Саудијска Арабија	89	105	234	2	2	4	Saudi Arabia
Уједињени Арапски Емирати	117	234	230	2	4	3	United Arabian Emirates
Остале земље	1748	1838	1363	30	31	20	Other countries
Африка	6497	2443	3493	112	42	52	Africa
Алжир	480	362	885	8	6	13	Algeria
Буркина Фасо	2	2	17	0	0	0	Burkina Faso
Екваторијална Гвинеја	10	15	83	0	0	1	Equatorial Guinea
Египат	411	1105	1422	7	19	21	Egypt
Етиопија	-	-	49	-	-	1	Ethiopia
Јужна Африка	88	152	325	2	3	5	South Africa
Комори	-	0	26	-	0	0	Comoro
Либијска Арапска Џамахирија	32	254	261	1	4	4	Libyan Arab Jamahiriya
Мароко	91	70	167	2	1	3	Morocco
Нигерија	2584	92	59	45	2	1	Nigeria
Сијера Леоне	12	62	36	0	1	1	Nigeria
Тунис	21	117	75	0	2	1	Tunisia
Остале земље	2766	213	89	48	4	1	Other countries
Америка	2252	2902	4768	39	49	71	America
Аргентина	28	13	26	0	0	0	Argentina
Бразил	14	25	48	0	0	1	Brazil
Канада	357	286	464	6	5	7	Canada
Мексико	22	20	16	0	0	0	Mexico
Венецуела	-	5	15	-	0	0	Venezuela
САД	902	2456	3943	16	42	59	USA
Колумбија	18	21	138	0	0	2	Colombia
Гватемала	-	2	19	-	0	0	Guatemala
Доминиканска Република	3	26	18	0	0	0	Dominican Republic
Остале земље	908	47	81	16	1	1	Other countries
Океанија и поларни регион	138	145	280	2	2	4	Oceania and Polar region
Аустралија	96	116	269	2	2	4	Australia
Маршалска Острва	12	6	6	0	0	0	Marshall Islands
Остале земље	30	23	5	1	0	0	Other countries

¹⁾ Приказане су земље са значајним учешћем у спољној трговини Републике Србије.²⁾ Вредности су дате у динарима, по текућим курсевима.³⁾ У разврставању робе по земљама коришћен је принцип последње познате дестинације робе.¹⁾ Countries with considerable share in external trade of the Republic of Serbia.²⁾ Current exchange rate values expressed in Dinars.³⁾ While classifying goods by countries a principle of last known goods' destination is been applied.

16.5. УВОЗ РОБЕ, ПО ЗЕМЉАМА ¹⁾³⁾, 2003-2005.IMPORT OF MERCHANDISE BY COUNTRIES ¹⁾³⁾, 2003-2005.

	Вредност, мил. дин. ²⁾ Value in mill. Din. ²⁾			Вредност, мил. USD Value in mill. USD			
	2003	2004	2005	2003	2004	2005	
Укупно	429503	629838	702280	7477	10753	10461	Total
Европа	365477	524414	589514	6362	8955	8786	Europe
Аустрија	13284	16945	17050	232	289	254	Austria
Белгија	4574	6733	7416	80	115	111	Belgium
БиХ	9708	13838	19608	169	235	292	B&H
Бугарска	7676	12902	13705	134	221	203	Bulgaria
Велика Британија	7309	9337	8649	127	159	129	Great Britain
Грчка	8928	11684	10552	155	200	157	Greece
Данска	2419	3384	3473	42	58	52	Denmark
Европска Монетарна Унија	3362	20254	44546	59	343	655	European Monetary Union
Италија	42861	60928	60978	747	1039	909	Italy
Кипар	759	2306	5080	13	40	76	Cyprus
Мађарска	15181	18198	17959	264	311	267	Hungary
Немачка	60768	84680	73298	1058	1446	1091	Germany
Украјина	9670	16175	18779	168	275	284	Ukraine
Пољска	6738	10361	10674	117	177	159	Poland
Македонија	7784	9587	11341	136	163	168	Republic of Macedonia
Словенија	14066	19407	19204	245	332	285	Slovenia
Хрватска	7074	12037	17302	123	205	258	Republic of Croatia
Румунија	7747	11790	18417	135	202	274	Romania
Руска Федерација	58895	81473	111279	1024	1396	1669	Russian Federation
Словачка	5406	8902	9282	94	151	140	Slovakia
Турска	10170	11605	14233	177	198	211	Turkey, Rep.
Француска	15656	20362	19430	273	347	290	France
Холандија	7751	9841	9294	135	168	139	Netherlands
Чешка Република	8283	12451	13069	144	213	194	Czech Republic
Швајцарска	9241	10149	8328	160	174	125	Switzerland
Шведска	9464	12887	8640	165	219	129	Sweden
Шпанија	4610	7111	7566	80	121	113	Spain
Остале земље	6093	9087	10362	106	155	154	Other countries
Азија	41386	69900	75559	721	1192	1119	Asia
Казахстан	1320	5490	7377	23	92	109	Kazakhstan
Кореја	4021	6097	5988	70	104	89	Korea
Малезија	1662	2365	2513	29	40	37	Malaysia
Индија	1713	2900	2962	30	49	44	India
Тајван, Кинеска Провинција	1167	2476	2544	20	42	38	Thaivan, Chinese Province
Јапан	6251	8211	7173	109	141	106	Japan
Кина	17817	30536	34374	310	521	509	China
Тајланд	976	1310	1734	17	22	26	Thailand
Остале земље	6459	10516	10895	113	179	160	Other countries
Африка	2472	2613	3413	43	45	51	Africa
Зимбабве	13	43	70	0	1	1	Zimbabwe
Гана	795	660	860	14	11	13	Ghana
Египат	156	213	331	3	4	5	Egypt
Јужна Африка	727	628	654	13	11	10	South Africa
Малави	8	34	153	0	1	2	Malawi
Намибија	3	18	32	0	0	0	Namibia
Обала Слоноваче	108	225	194	2	4	3	Ivory Coast
Сијера Леоне	65	17	83	1	0	1	Sierra Leone
Мароко	89	163	214	2	3	3	Morocco
Танзанија	4	1	64	0	0	1	Tanzania
Уганда	244	193	367	4	3	5	Uganda
Тунис	41	79	178	1	1	3	Tunisia
Остале земље	219	339	213	4	6	3	Other countries
Америка	19932	32570	33450	347	556	501	America
Аргентина	1007	2188	1747	17	37	26	Argentina
Бразил	3413	5016	6020	59	86	89	Brazil
Канада	644	797	1470	11	14	22	Canada
Мексико	304	547	487	5	9	7	Mexico
Перу	779	678	764	14	12	12	Peru
САД	12003	20807	18563	209	355	279	USA
Еквадор	1061	1308	1571	18	23	24	Ecuador
Колумбија	184	193	539	3	3	8	Colombia
Чиле	130	117	1675	2	2	25	Chile
Остале земље	407	920	612	7	16	9	Other countries
Океанија и Поларни регион	236	341	343	4	6	5	Oceania and Polar Region
Аустралија	167	246	255	3	4	4	Australia
Нови Зеланд	42	67	85	1	1	1	New Zealand
Остале земље	27	27	4	0	0	0	Other countries

¹⁾ Приказане су земље са значајнијим учешћем у спољној трговини Републике Србије.²⁾ Вредности су дате у динарима, по текућим курсевима.³⁾ У разврставању робе по земљама коришћен је принцип порекла робе.¹⁾ Countries with considerable share in external trade of the Republic of Serbia.²⁾ Current exchange rate values expressed in Dinars.³⁾ While classifying goods by countries a principle of goods' origin is been applied.

**16.6. ИЗВОЗ И УВОЗ, ПО БЕЦ НАМЕНИ,
2003-2005.**
Вредност, мил.
**EXPORT AND IMPORT BY B.E.C. DESTINATION,
2003-2005.**
Value in mill.

	2003		2004		2005		
	дин. ¹⁾ Din. ¹⁾	USD USD	дин. ¹⁾ Din. ¹⁾	USD USD	дин. ¹⁾ Din. ¹⁾	USD USD	
Извоз - Export							
По намени - укупно	158782	2756	207035	3523	299919	4482	By destination - total
Средства за рад	24457	427	12620	216	16508	244	Capital goods
Основна средства, сем саобраћајних	7136	124	9240	158	13644	202	Capital goods, except transportation
Саобраћајна средства, индустријска, остало	17318	303	2678	46	2055	30	Transport means, industrial, other
Опрема за ваздухоплове, пловила	4	0	701	12	809	12	Aircraft equipment, vessels
Материјал за репродукцију	86724	1505	136255	2320	200149	2995	Intermediate goods
Храна и пиће за индустрију (примарни производи)	1108	19	1812	31	2271	34	Food and beverages for industry (primary products)
Храна и пиће за индустрију (прерађени)	10356	180	10741	184	13146	197	Food and beverages for industry (manufactured)
Примарни производи индустрије, остало	6057	105	7602	130	14188	210	Primary industrial products, other
Прерађени производи индустрије, остало	49586	860	90640	1541	133076	1995	Manufactured industrial products, other
Горива и мазива (примарни производи)	216	4	337	6	432	7	Fuels and lubricants (primary prod.)
Моторни бензин	20	0	675	11	1943	29	Motor gasoline
Горива и мазива(прерађ. произв.), остало	2870	50	3927	66	7555	112	Fuels and lubricants (manufactured products), other
Основна средства, делови и прибор	4637	81	6992	119	9722	145	Capital goods, parts and accessories
Саобраћајна средства, делови и прибор	9153	159	12245	210	16195	242	Transport means, parts and accessories
Муниципална и делови за пројектиле	280	5	1283	22	1621	24	Ammunition and parts for projectiles
Потрошња роба	47600	825	58160	987	83262	1243	Consumer goods
Храна и пиће за домаћинство (примарни производи)	2978	52	3750	63	4320	64	Food and beverages for household (primary products)
Храна и пиће за домаћинство (прерађени производи)	14715	254	23071	390	29605	444	Food and beverages for household (manufactured products)
Путничка моторна возила	262	5	395	7	236	3	Passenger motor vehicles
Саобраћајна средства, неиндустријска, остала	29	1	56	1	53	1	Transport means, non-industrial, other
Трајна роба за широку потрошњу, остало	5895	102	6307	107	8697	129	Durable goods, other
Полутрајна роба широке потрошње	13259	230	11808	201	19787	295	Semi-durable goods
Нетрајна роба широке потрошње, остало	10460	181	11353	194	19946	297	Non-durable goods, other
Роба на другом месту непоменуна	-	-	1418	24	618	10	Goods not elsewhere specified
Увоз - Import							
По намени - укупно	429503	7477	629838	10753	702280	10461	By destination - total
Средства за рад	81851	1430	130852	2232	112104	1660	Capital goods
Основна средства, осим саобраћајних	66588	1165	106348	1814	94134	1396	Capital goods, except transportation
Саобраћајна средства, индустријска, остало	15262	266	24407	416	17928	263	Transport means, industrial
Опрема за ваздухоплове, пловила	1	0	89	1	36	1	Aircraft equipment, vessels
Падобрани и ротошуте, њихови делови и прибор	-	-	8	0	6	0	Parachutes and rotochutes and parts thereof
Материјал за репродукцију	243580	4238	352730	6021	439203	6550	Intermediate goods
Храна и пиће за индустрију (примарни производи)	4624	81	6251	108	5368	80	Food and beverages for industry (primary products)
Храна и пиће за индустрију (прерађени)	2629	46	3917	67	4046	60	Food and beverages for industry (manufactured)
Примарни производи индустрије, остало	9278	162	15597	266	27934	417	Primary industrial products, other
Прерађени производи индустрије, остало	132751	2310	187887	3204	221933	3307	Manufactured industrial products, other
Горива и мазива (примарни производи)	51971	903	72776	1245	96488	1447	Fuels and lubricants (primary products)
Моторни бензин	102	2	3707	62	3910	61	Motor gasoline
Горива и мазива(прерађ. произв.), остало	10067	176	19062	326	35042	516	Fuels and lubricants (manufactured products), other
Основна средства, делови и прибор	19741	344	30657	523	30795	458	Capital goods, parts and accessories
Саобраћајна средства, делови и прибор	8410	146	12563	214	13390	198	Transport means, parts and accessories
Муниципална и делови за пројектиле	49	0	313	5	299	4	Ammunition and parts for projectiles
Потрошна роба	104072	1812	146256	2500	150973	2251	Consumer goods
Храна и пиће за домаћинство (примарни производи)	5664	98	6945	120	8797	133	Food and beverages for household (primary products)
Храна и пиће за домаћинство (прерађени)	15193	265	18701	320	21338	317	Food and beverages for household (manufactured)
Путничка моторна возила	17280	301	25301	433	24011	359	Passenger motor vehicles
Саобраћајна средства, неиндустријска, остала	657	12	1107	19	1081	16	Transport means, non-industrial, other
Трајна роба за широку потрошњу, остало	14569	254	21841	373	22895	339	Durable goods, other
Полутрајна роба широке потрошње	21184	368	27505	469	24874	371	Semi-durable goods
Нетрајна роба широке потрошње, остало	27795	484	40724	696	45923	684	Non-durable goods, other
Метални новац (осим златног новца)	-	-	0	0	0	0	Coins (except golden)
Роба на другом месту непоменуна	-	-	4132	71	2053	31	Goods not elsewhere specified

¹⁾ Према текућим курсевима. Види методолошка објашњења "Спољна трговина".¹⁾ By current exchange rates. See methodological explanations on "External Trade".

16.7. ИЗВОЗ И УВОЗ РОБЕ, ПО РОБНИМ СЕКТОРИМА СМТК ¹⁾,
2003-2005.EXPORT AND IMPORT BY MERCHANDISE SECTIONS OF THE
SITC ¹⁾, 2003-2005.Вредност, мил. дин. ²⁾Value in mill. Din. ²⁾

	Извоз - Export			Увоз - Import			
	2003	2004	2005	2003	2004	2005	
Укупно	158782	207035	299919	429503	629838	702280	Total
Храна и живе животиње	28807	37835	51963	27161	36423	39536	Food and live animals
Пиће и дуван	1816	3274	3677	7600	9476	7780	Beverages and tobacco
Сирове материје, осим горива	7934	11441	13184	12742	19516	31276	Crude materials except fuels
Минерална горива и мазива	3498	5372	11045	62080	95585	135801	Mineral fuels and lubricants
Животињске и биљне масти	966	3650	2810	914	1042	1371	Animal and vegetable fats
Хемијски производи	14381	22577	33110	58179	82518	98250	Chemical products
Прерађени производи	39813	69668	106458	89533	124149	145629	Manufactured goods
Машине и транспортни уређаји	32693	22123	29861	126714	198612	181403	Machinery and transport equipment
Разни готови производи	26424	29722	47070	41167	60015	59168	Miscellaneous manufactured goods
Непоменути производи	2450	1373	739	3413	2502	2066	Merchandise not elsewhere specified

¹⁾ Стандардна међународна трговинска класификација - Рев. 3.²⁾ Вредности су дате у динарима по текућим курсевима.¹⁾ Standard International Trade Classification - Rev. 3.²⁾ Current exchange rate values expressed in Dinars.16.8. ИЗВОЗ И УВОЗ РОБЕ, ПО РОБНИМ СЕКТОРИМА СМТК ¹⁾,
2003-2005.EXPORT AND IMPORT BY MERCHANDISE SECTIONS OF THE
SITC ¹⁾, 2003-2005.

Вредност, мил. USD

Value in mill. USD

	Извоз - Export			Увоз - Import			
	2003	2004	2005	2003	2004	2005	
Укупно	2756	3523	4482	7477	10753	10461	Total
Храна и живе животиње	499	641	776	473	625	591	Food and live animals
Пиће и дуван	32	56	55	133	162	115	Beverages and tobacco
Сирове материје, осим горива	138	196	198	222	333	467	Crude materials except fuels
Минерална горива и мазива	61	91	164	1080	1634	2029	Mineral fuels and lubricants
Животињске и биљне масти	17	62	43	16	18	20	Animal and vegetable fats
Хемијски производи	249	385	494	1012	1411	1467	Chemical products
Прерађени производи	689	1184	1595	1558	2116	2168	Manufactured goods
Машине и транспортни уређаји	570	378	443	2208	3388	2693	Machinery and transport equipment
Разни готови производи	458	507	703	716	1023	879	Miscellaneous manufactured goods
Непоменути производи	43	23	12	59	43	32	Merchandise not elsewhere specified

¹⁾ Стандардна међународна трговинска класификација - Рев. 3.¹⁾ Standard International Trade Classification - Rev. 3.

16.9. ВРЕДНОСТ ИЗВОЗА, ПРЕМА КЛАСИФИКАЦИЈИ ДЕЛАТНОСТИ ¹⁾,
2004. И 2005.VALUE OF EXPORT BY CLASSIFICATION OF
ACTIVITIES ¹⁾, 2004 AND 2005.

	Вредност, мил. дин. ²⁾ Value in mill. Din. ²⁾		Вредност, мил. USD Value in mill. USD		
	2004	2005	2004	2005	
Укупно	207035	299919	3523	4482	Total
Пољопривреда, лов и шумарство	7496	13606	128	201	Agriculture, hunting and forestry
Пољопривреда, лов и услуге	6863	12841	117	190	Agriculture, hunting and service activities
Узгој, искоришћавање шума и услуге	633	765	11	11	Forest cultivation, logging and service activities
Рибарство	175	92	3	1	Fishing
Улов, узгој рибе и услуге	175	92	3	1	Fishing, fish farms and service activities
Вађење руда и камена	1016	1467	17	22	Mining and quarrying
Вађење угља	328	407	6	6	Coal mining
Вађење сирове нафте и гаса, услуге	30	47	1	1	Crude petroleum and gas extraction, service activities
Вађење руда метала	422	708	7	11	Metal ores mining
Вађење осталих руда и камена	237	305	4	5	Other mining and quarrying
Прерађивачка индустрија	196229	281320	3339	4205	Manufacturing
Произв. прехранбених производа и пића	39419	48520	668	728	Food products' and beverages' manufacture
Произв. дуванских производа	468	254	8	4	Tobacco products' manufacture
Произв. текстилних предива и тканина	4674	8596	80	128	Textile yarns and textiles' manufacture
Произв. одевних предмета и и крзна	6801	11566	116	173	Wearing apparel and fur manufacture
Произв. коже и предмета од коже, обуће	4655	8675	79	130	Leather, leather products, footwear manufacture
Прерада и производи од дрвета и плуте	5239	5124	89	77	Wood and products of wood and cork manufacture
Произв. целулозе, папира и прерада папира	4408	6510	75	97	Pulp, paper and paper products' manufacture
Издавање, штампање и репродукција	1667	2236	29	33	Publishing, printing and reproduction
Произв. кокса и деривата нафте	4621	7574	78	113	Coke and refined petroleum products' manufacture
Произв. хемикалија и хемијских производа	23378	33399	398	499	Chemicals and chemical products' manufacture
Произв. производа од гуме и пластике	17186	24753	293	371	Rubber and plastic products manufacture
Произв. производа од осталих минерала	4140	5457	70	81	Other mineral products' manufacture
Произв. основних метала	41207	68170	700	1025	Basic metals' manufacture
Произв. металних производа, осим машина	4697	5557	80	82	Metal products, except machinery manufacture
Произв. осталих машина и уређаја	12958	19779	221	292	Other machinery and equipment manufacture
Произв. канцеларијских и рачунских машина	473	669	8	10	Bureau machines and computers' manufacture
Произв. др. електричних машина и апарата	4118	6090	70	90	Other electrical machinery and apparatus' manufacture
Произв. радио, ТВ и комуникационе опреме	970	1064	17	16	Radio, television and communication equipment manufacture
Произв. прецизних и оптичких инструмената	1515	1870	26	28	Precision and optical instruments' manufacture
Произв. моторних возила и приколица	4198	4627	72	69	Motor vehicles' and trailers' manufacture
Произв. осталих саобраћајних средстава	2723	1691	47	25	Other transport equipment manufacture
Произв. намештаја и сл. производа	4712	6338	81	95	Furniture and related products' manufacture
Рециклажа	2000	2802	34	41	Recycling
Произв. ел. енергије, гаса и воде	493	2252	8	34	Electricity, gas and water supply
Произв. ел. енергије, гаса и топле воде	446	2220	7	33	Electricity, gas and hot water supply
Пречишћавање и дистрибуција воде	47	32	1	0	Water purification and distribution
Послови с некретнинама, изнајмљивање	206	552	3	9	Real estate and renting activities
Послови с некретнинама	-	-	-	-	Real estate activities
Остале пословне активности	206	552	3	9	Other business activities
Др. комуналне, друштвене и личне услуге	3	11	0	0	Other public, social and personal service activities
Спортске, културне и сличне активности	3	11	0	0	Sporting, cultural and similar activities
Неразврстано	1418	618	24	10	N.E.C.
Неразврстано	1418	618	24	10	N.E.C.

¹⁾ Подаци су дати према Класификацији делатности (КД) објављеној у "Службеном листу СРЈ", бр. 31/96, у оквиру Закона о Класификацији делатности и о регистру јединица разврставања.

²⁾ Вредности су дате у динарима, по текућим курсевима.

¹⁾ Data provided by the Classification of Activities (CA) published in "Official Gazette FRY", No. 31/96 within the Law on Classification of Activities and on the Register of Units of Classification.

²⁾ Current exchange rate values expressed in Dinars.

16.10. ВРЕДНОСТ УВОЗА, ПРЕМА КЛАСИФИКАЦИЈИ ДЕЛАТНОСТИ¹⁾,
2004. И 2005.VALUE OF IMPORT BY CLASSIFICATION OF
ACTIVITIES¹⁾, 2004 AND 2005.

	Вредност, мил. дин. ²⁾ Value in mill. Din. ²⁾		Вредност, мил. USD Value in mill. USD		
	2004	2005	2004	2005	
Укупно	629838	702280	10753	10461	Total
Пољопривреда, лов и шумарство	15109	16108	261	243	Agriculture, hunting and forestry
Пољопривреда, лов и услуге	14213	15293	246	231	Agriculture, hunting and service activities
Узгој, искоришћавање шума и услуге	896	815	15	12	Forest cultivation, logging and service activities
Рибарство	2103	2352	36	35	Fishing
Улов, узгој рибе и услуге	2103	2352	36	35	Fishing, fish farms and service activities
Вађење руда и камена	82475	120245	1410	1801	Mining and quarrying
Вађење угља	1583	2245	27	33	Coal mining
Вађење сирове нафте и гаса, услуге	72845	99004	1246	1485	Crude petroleum and gas extraction, service activities
Вађење руда метала	5513	15971	94	239	Mining of metal ores
Вађење осталих руда и камена	2534	3025	43	45	Other mining and quarrying
Прерађивачка индустрија	524291	560599	8944	8336	Manufacturing
Произв. прехранбених производа и пића	26412	28178	451	419	Manufacture of food products and beverages
Произв. дуванских производа	7262	5755	124	85	Manufacture of tobacco products
Произв. текстилних предива и тканина	19241	23762	328	353	Manufacture of textile yarns and textiles
Произв. одевних предмета и и крзна	8364	7603	142	114	Manufacture of wearing apparel and fur
Произв. коже и предмета од коже, обуће	10848	11927	185	179	Manufacture of leather, leather products, footwear
Прерада и производи од дрвета и плуте	10192	10794	173	159	Manufacture of wood, wood products and cork
Произв. целулозе, папира и прерада папира	18254	22833	312	341	Manufacture of pulp, paper and paper products
Издавање, штампање и репродукција	6902	3907	118	58	Publishing, printing and reproduction
Произв. кокса и деривата нафте	20084	34463	340	509	Manufacture of coke and refined petroleum products
Произв. хемикалија и хемијских производа	81014	96559	1385	1442	Manufacture of chemicals and chemical products
Произв. производа од гуме и пластике	17974	21219	306	315	Manufacture of rubber and plastic products
Произв. производа од осталих минерала	12425	14274	212	213	Manufacture of other mineral products
Произв. основних метала	44320	53832	754	803	Manufacture of basic metals
Произв. металних производа, осим машина	18742	19701	319	291	Manufacture of metal products, except machinery
Произв. осталих машина и уређаја	77837	72864	1327	1085	Manufacture of other machinery and equipment
Произв. канцеларијских и рачунских машина	20833	15973	357	237	Manufacture of bureau machines and computers
Произв. др. електричних машина и апарата	14266	17457	243	259	Other manufacture of electrical machinery and apparatus
Произв. радио, ТВ и комуникационе опреме	23287	22062	397	325	Manufacture of radio, television and communication equipment
Произв. прецизних и оптичких инструмената	17296	14436	296	214	Manufacture of precision and optical instruments
Произв. моторних возила и приколица	49092	47684	838	708	Manufacture of motor vehicles and trailers
Произв. осталих саобраћајних средстава	10091	4188	172	62	Manufacture of other transport equipment
Произв. намештаја и сл. производа	9119	10713	155	158	Manufacture of furniture and related products
Рециклажа	437	415	7	7	Recycling
Произв. ел. енергије, гаса и воде	1648	562	30	9	Electricity, gas and water supply
Произв. ел. енергије, гаса и топле воде	1647	561	30	9	Electricity, gas and hot water supply
Пречишћавање и дистрибуција воде	1	1	0	0	Water purification and distribution
Послови с некретнинама, изнајмљивање	17	275	0	4	Real estate and renting activities
Послови с некретнинама	-	-	-	-	Real estate activities
Остале пословне активности	17	275	0	4	Other business activities
Др. комуналне, друштвене и личне услуге	63	86	1	1	Other community, social and personal service activities
Спортске, културне и сличне активности	63	86	1	1	Sporting, cultural and similar activities
Неразврстано	4132	2053	71	31	N.E.C.
Неразврстано	4132	2053	71	31	N.E.C.

¹⁾ Подаци су дати према Класификацији делатности (КД) објављеној у "Службеном листу СРЈ", бр. 31/96, у оквиру Закона о Класификацији делатности и о регистру јединица разврставања.

²⁾ Вредности су дате у динарима, по текућим курсевима.

¹⁾ Data provided by the Classification of Activities (CA) published in "Official Gazette FRY", No. 31/96 within the Law on Classification of Activities and on the Register of Units of Classifying.

²⁾ Current exchange rate values expressed in Dinars.

16.11. ИЗВОЗ И УВОЗ РЕПУБЛИКЕ СРБИЈЕ, ПО ПОДРУЧЈИМА,
1990-2005.REPUBLIC OF SERBIA, EXPORT AND IMPORT BY
AREAS, 1990-2005.

Вредност, мил.

Value in mill.

	Република Србија - Republic of Serbia							
	укупно Total		централна Србија Central Serbia		Војводина Vojvodina		Косово и Метохија Kosovo and Metohia	
	динари ¹⁾ Dinars ¹⁾	USD	динари ¹⁾ Dinars ¹⁾	USD	динари ¹⁾ Dinars ¹⁾	USD	динари ¹⁾ Dinars ¹⁾	USD
Извоз³⁾ - Export³⁾								
1990 ²⁾	8871	5453	6229	3829	2297	1412	343	212
1991	7454	4506	5468	3300	1795	1090	191	116
1996 ⁴⁾	9533	1918	6920	1393	2230	448	383	77
1997	14467	2531	10137	1774	3967	693	363	64
1998	25121	2723	17174	1850	7611	835	337	38
1999 ⁵⁾	14905	1369	10861	996	4043	372	-	-
2000	25172	1558	18440	1128	6732	430	-	-
2001	112773	1721	74512	1140	38261	581	-	-
2002	133059	2075	86098	1343	46960	732	-	-
2003	158782	2756	109873	1909	48833	846	-	-
2004 ⁶⁾	207035	3523	132802	2261	64550	1096	-	-
2005	299919	4482	203165	3036	96251	1439	-	-
Увоз³⁾ - Import³⁾								
1990 ²⁾	11432	7044	7303	4500	3746	2308	383	236
1991	8581	5212	5862	3558	2593	1577	126	77
1996 ⁴⁾	19024	3826	13052	2626	5348	1074	624	126
1997	25696	4503	16234	2832	8465	1497	997	174
1998	41340	4475	26894	2877	13424	1481	1022	117
1999 ⁵⁾	31610	2881	23722	2163	7888	718	-	-
2000	53528	3330	38077	2382	15451	948	-	-
2001	282691	4261	185889	2803	96803	1458	-	-
2002	359139	5614	247261	3868	111878	1746	-	-
2003	429503	7477	306262	5334	122983	2139	-	-
2004 ⁶⁾	629838	10753	430444	7350	157211	2678	-	-
2005	702280	10461	496811	7389	201222	3009	-	-

¹⁾ Вредности су дате по текућим курсевима.²⁾ Од 1990. године у податке укључен извоз/увоз, на основу обраде, дораде и прераде.³⁾ Разлика између укупне вредности извоза и увоза и збира, по подручјима, представља нераспоређени део извоза и увоза.⁴⁾ Видети напомену ³⁾ код табеле 17.1. и методолошка објашњења.⁵⁾ Од 1999. без података за Косово и Метохију.⁶⁾ Од 2004. примењује се јединствена царинска исправа која је хармонизована са стандардима ЕУ.¹⁾ Values expressed by current exchange rates.²⁾ Since 1990, exportation/ importation for purpose of further processing included.³⁾ Difference between the total value of exportation and importation and the sum by areas, represent undisposed part of exportation - importation.⁴⁾ See footnote ³⁾ in table 17.1. and methodological explanations.⁵⁾ Since 1999, Kosovo and Metohia data not included.⁶⁾ From 2004, a Unique Customs Document has been applied that is completely harmonized with the EU standards.16.12. ИЗВОЗ РОБЕ, ПО СЕКТОРИМА СМТК,
1990-2005.EXPORT OF MERCHANDISE, BY SECTIONS OF THE SITC,
1990-2005.

	Укупно Total	Храна и живе животиње Food and live animals	Пиће и дуван Beverages and tobacco	Сирове материје, осим горива Crude materials, except fuels	Минерална горива и мазива Mineral fuels and lubricants	Животињске и биљне масти Animal and vegetable fats	Хемијски производи Chemical products	Прерађени производи Manufactured goods	Машине и трансп. уређаји Machinery and transport equipment	Разни готови производи Miscellaneous manufactured goods	Непоменути производи Products not elsewhere specified
Вредности, мил. дин. ¹⁾ - Values in mill. Din. ¹⁾											
1990 ²⁾	8871	679	57	382	316	9	921	2328	2202	1924	52
1991	7454	911	100	226	344	9	708	1934	1447	1746	28
1996 ³⁾	9533	1979	437	413	189	43	829	2716	1089	826	148
1997	14467	1593	377	705	313	118	1837	4596	1339	2367	1457
1998	25121	3154	287	1123	641	212	2563	7048	2654	3432	4006
1999 ⁴⁾	14905	3162	198	790	395	86	1559	4068	1970	2296	740
2000	25152	4116	230	1816	71	253	2368	7711	3448	3944	1860
2001	112773	17953	832	5867	3310	1193	8689	32837	15879	23209	3004
2002	133059	30363	1081	6869	4994	1233	10836	35201	16108	23308	3065
2003	158782	28807	1816	7934	3498	966	14381	39813	32693	26424	2450
2004 ⁵⁾	207035	37835	3274	11441	5372	3650	22577	69668	22123	29722	1373
2005	299919	51963	3677	13184	11045	2810	33110	106458	29861	47070	739
Вредности, мил. USD - Values in mill. USD											
1990 ²⁾	5453	412	36	235	194	6	576	1426	1358	1179	32
1991	4506	514	62	134	204	6	434	1171	887	1075	18
1996 ³⁾	1918	439	97	91	42	8	183	601	241	183	33
1997	2531	279	67	123	55	21	321	804	234	417	210
1998	2723	330	31	121	78	23	286	762	288	379	425
1999 ⁴⁾	1369	287	18	72	36	8	145	373	180	213	69
2000	1558	253	13	111	4	17	145	499	208	265	82
2001	1721	271	13	89	50	18	132	505	241	358	45
2002	2075	477	17	107	77	19	168	549	251	362	48
2003	2756	499	32	138	61	17	249	689	570	458	43
2004 ⁵⁾	3523	641	56	196	91	62	385	1184	378	507	23
2005	4482	776	55	198	164	43	494	1595	443	703	12

¹⁾ Према текућим курсевима. Види методолошка објашњења "Спољна трговина".²⁾ Од 1990. године па надаље укључен је извоз, на основу дораде, прераде и обраде.³⁾ Видети напомену ³⁾ код табеле 17.1. и методолошка објашњења.⁴⁾ Почев од 1999. год. без података за Косово и Метохију.⁵⁾ Од 2004. примењује се јединствена царинска исправа која је хармонизована са стандардима ЕУ.¹⁾ By current exchange rates. See methodological explanations, "External Trade".²⁾ Since 1990, exportation for purpose of further processing included.³⁾ See footnote ³⁾ in table 17.1. and methodological explanations.⁴⁾ Since 1999 Kosovo and Metohia data not included.⁵⁾ From 2004, a Unique Customs Document has been applied that is completely harmonized with the EU standards.

16.13. УВОЗ РОБЕ, ПО СЕКТОРИМА СМТК,
1990-2005.IMPORT OF MERCHANDISE, BY SECTIONS OF THE SITC,
1990-2005

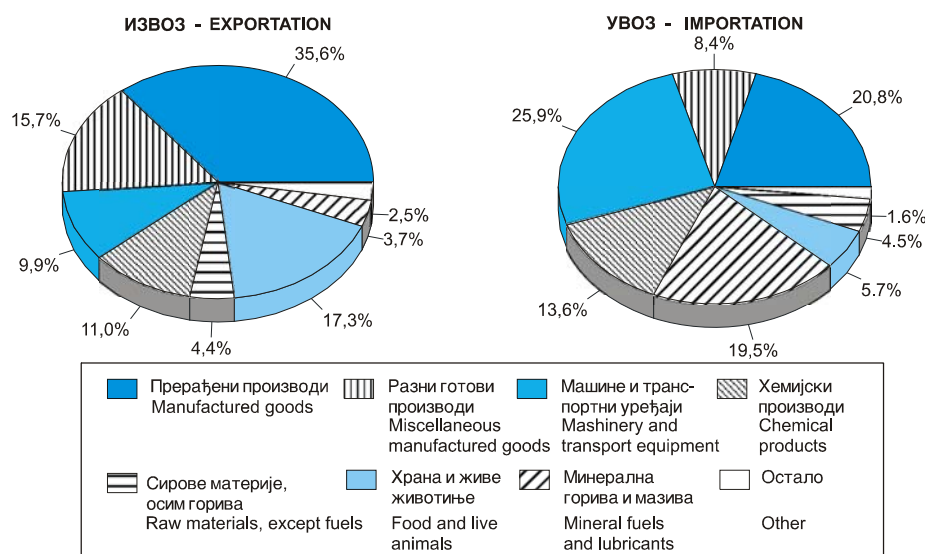
	Укупно <i>Total</i>	Храна и живе жи- вотиње <i>Food and live animals</i>	Пиће и дуван <i>Beverages and tobacco</i>	Сирове материје, осим горива <i>Crude materials, except fuels</i>	Минерал- на горива и мазива <i>Mineral fuels and lubricants</i>	Живо- тињске и биљне масти <i>Animal and vegetable fats</i>	Хемијски производи <i>Chemical products</i>	Прерађени производи <i>Manufac- tured goods</i>	Машине и трансп. уређаји <i>Machinery and transport equipment</i>	Разни готови производи <i>Miscellane- ous manu- factured goods</i>	Непоме- нути про- изводи <i>Products not elsewhere specified</i>
Вредности, мил. дин. ¹⁾ - <i>Values in mill. Din.¹⁾</i>											
1990 ^{2) 3)}	11432	1125	55	735	1860	38	1328	2379	2709	1146	55
1991	8581	679	71	447	1631	19	1176	1796	1870	883	9
1996 ⁴⁾	19024	2087	161	2074	2588	54	2775	3852	3747	1532	155
1997	25696	2760	422	2225	4157	49	3487	5497	4541	2019	1062
1998	41340	3655	360	2696	6483	90	6065	9163	8514	3296	1017
1999 ⁵⁾	31610	2469	357	2324	5069	73	5240	6836	6932	2071	872
2000	53528	3740	835	3194	10299	112	8430	11623	11433	3547	1308
2001	282691	21974	6320	11872	54913	569	43669	58346	59360	21324	4343
2002	359139	25830	6623	12169	58008	1000	50795	74993	92648	32474	4599
2003	429503	27161	7600	12742	62080	914	58179	89533	126714	41167	3413
2004 ⁶⁾	629838	36423	9476	19516	95585	1042	82518	124149	198612	60015	2502
2005	702280	39536	7780	31276	135801	1371	98250	145629	181403	59168	2066

Вредности, мил. USD - *Values in mill. USD*

1990 ^{2) 3)}	7044	698	35	424	1145	24	816	1078	1661	709	455
1991	5212	417	41	272	963	12	702	1096	1159	545	5
1996 ⁴⁾	3826	420	33	417	521	11	558	774	753	308	31
1997	4503	483	73	390	742	9	609	960	792	352	184
1998	4475	395	38	299	725	10	650	994	906	351	109
1999 ⁵⁾	2881	225	32	212	457	7	477	625	633	190	81
2000	3330	216	50	208	662	7	523	715	720	212	78
2001	4261	331	95	180	830	9	659	878	893	321	65
2002	5614	404	104	190	902	16	791	1176	1454	507	71
2003	7477	473	133	222	1080	16	1012	1558	2208	716	59
2004 ⁶⁾	10753	625	162	333	1634	18	1411	2116	3388	1023	43
2005	10461	591	115	467	2029	20	1467	2168	2693	879	32

¹⁾ Према текућим курсевима. Види методолошка објашњења "Спољна трговина".²⁾ Од 1988. године Стандардна међународна трговинска класификација - Рев. 3.³⁾ Од 1990. године па надаље укључен је увоз, на основу дораде, прераде и обраде.⁴⁾ Видети напомену ³⁾ код табеле 17.1. и методолошка објашњења.⁵⁾ Од 1999. без података за Косово и Метохију.⁶⁾ Од 2004. примењује се јединствена царинска исправа која је хармонизована са стандардима ЕУ.¹⁾ By current exchange rates. See methodological explanations "External Trade".²⁾ Since 1988, Standard International Trade Classification - Rev. 3.³⁾ Since 1990, exportation for purpose of further processing included.⁴⁾ See footnote ³⁾ for table 17.1. and methodological explanations.⁵⁾ Since 1999, Kosovo and Metohia data not included.⁶⁾ From 2004, a Unique Customs Document has been applied that is completely harmonized with the EU standards.

Граф. 16.3. УЧЕШЋЕ РОБНИХ СЕКТОРА У УКУПНОМ ИЗВОЗУ И УВОЗУ, 2005.

PERCENTUAL SHARE OF MERCHANDISE SECTORS IN TOTAL
EXPORTATION / IMPORTATION, 2005

**16.14. ИЗВОЗ, ПО ПРЕТЕЖНОЈ ДЕЛАТНОСТИ ПРОИЗВОЂАЧА
ИЗВЕЗЕНЕ РОБЕ
(ОДАБРАНЕ ДЕЛАТНОСТИ)¹⁾, 2004. И 2005.**
**EXPORT BY PREVALENT ACTIVITY OF
EXPORTED GOODS' PRODUCERS
(SELECTED ACTIVITIES)¹⁾, 2004 AND 2005.**

Вредност, мил.

Value in mill.

	2004			2005			
	вредност - value		%	вредност - value		%	
	динари ²⁾ Dinars ²⁾	USD USD		динари ²⁾ Dinars ²⁾	USD USD		
Укупно	207035	3523	100,0	299919	4482	100,0	Total
Пољопривреда, шумарство и водопривреда	4974	85	2,4	8187	123	2,7	Agriculture, forestry and water works supply
Пољопривреда, лов и услуге	4735	81	2,3	7790	117	2,6	Agriculture, hunting and service Activities
Остале области	239	4	0,1	396	6	0,1	Other fields
Вађење руда и камена	754	13	0,4	3057	45	1,0	Mining and quarrying
Вађење угља	470	8	0,2	418	6	0,1	Coal mining
Вађење сирове нафте и гаса, услуге	62	1	0,0	2289	33	0,7	Extractions of crude petroleum and gas, services
Остале области	223	4	0,1	350	5	0,1	Other fields
Прерађивачка индустрија	147442	2507	71,1	227542	3405	76,0	Manufacturing
Прехрамбени производи и пића	25684	435	12,3	32677	490	10,9	Food products and beverages
Текстилна предива и тканине	3675	63	1,8	7185	107	2,4	Textile yarns and textiles
Одевени предмети и крзна	4507	77	2,2	10017	150	3,3	Wearing apparel and fur
Кожа и предмети од коже, обућа	4163	71	2,0	7468	112	2,5	Leather and leather products, footwear
Прерада и производи од дрвета и плуте	2513	43	1,2	3002	45	1,0	Wood, wood products and cork
Целулоза, папир и прерада папира	3583	61	1,7	6049	90	2,0	Pulp, paper and paper products
Издавање, штампање и репродукција	1218	21	0,6	1919	29	0,6	Publishing, printing and reproduction
Хемикалије и хемијски производи	21387	364	10,3	32508	485	10,8	Chemicals and chemical products
Производи од гуме и пластике	15616	266	7,5	23441	351	7,8	Rubber and plastic products
Производи од осталих минерала	2985	51	1,4	4247	63	1,4	Other mineral products
Основни метали	36839	625	17,7	60862	916	20,4	Basic metal
Метални производи, осим машина	5515	94	2,7	7654	114	2,5	Metal products, except machinery
Остале машине и уређаји	5908	100	2,8	10725	159	3,5	Other machinery and equipment
Канцеларијске и рачунарске машине	540	9	0,3	1004	15	0,3	Office machines and computers
Др. електричне машине и апарати	3508	60	1,7	5075	75	1,7	Other electrical machinery and Apparatus
Прецизни и оптички инструменти	601	10	0,3	962	15	0,3	Precision and optical instruments
Моторна возила и приколице	2509	43	1,2	4016	60	1,3	Motor vehicles and trailers
Намештај и сл. производи	3665	63	1,8	4815	72	1,6	Furniture and related products
Рециклажа	1224	21	0,6	2278	33	0,7	Recycling
Остале области	1802	31	0,9	1637	24	0,5	Other fields
Ел. енергија, гас и вода	2567	43	1,2	2495	37	0,8	Electricity, gas and water supply
Ел. енергија, гас и топла вода	2566	43	1,2	2495	37	0,8	Electricity, gas and hot water supply
Остале области	2	0	0,0	-	-	-	Other fields
Трговина на велико и мало, оправка	34862	593	16,8	51475	767	17,1	Wholesale and retail trade, Repair
Продаја и оправка возила	1763	30	0,8	2158	32	0,7	Sale and repair of vehicles
Трговина на велико и посредовање	31046	528	15,0	45835	683	15,2	Wholesale trade and intermediation
Трговина на мало, осим возилима; оправка	2052	35	1,0	3482	52	1,1	Retail trade, except with vehicles; repair
Саобраћај, складиштење и везе	2130	36	1,0	1751	26	0,6	Transport, storage and communications
Копнени саобраћај и цевоводни транспорт	609	10	0,3	642	10	0,2	Land transport and pipelines
Ваздушни саобраћај	899	15	0,4	224	3	0,1	Air transport
Пратеће активности и путничке агенције	551	9	0,3	835	12	0,3	Accompanying activities and travel agencies
Остале области	71	1	0,0	50	1	0,0	Other fields
Послови с некретностима, изнајмљивање	2563	44	1,3	3279	48	1,1	Real estate and renting activities
Остале пословне активности	2127	37	1,0	2711	39	0,9	Other business activities
Остале области	436	8	0,2	567	9	0,2	Other fields
Остали сектори	11743	202	5,7	2133	32	0,7	Other sectors

¹⁾ Подаци су дати према Класификацији делатности (КД) објављеној у "Службеном листу СРЈ", бр. 31/96, у оквиру Закона о Класификацији делатности и о регистру јединица разврставања.

²⁾ Вредности су дате у динарима, по текућим курсевима.

¹⁾ Data provided by the Classification of Activities (CA) published in "Official Gazette FRY", No. 31/96 within the Law on Classification of Activities and on the Register of Units of Classifying.

²⁾ Current exchange rate values expressed in Dinars.

**16.15. УВОЗ, ПО ПРЕТЕЖНОЈ ДЕЛАТНОСТИ КОРИСНИКА
УВЕЗЕНЕ РОБЕ
(ОДАБРАНЕ ДЕЛАТНОСТИ) ¹⁾, 2004. И 2005.**

**IMPORT BY PREVALENT ACTIVITY OF IMPORTED
GOODS' USERS
(SELECTED ACTIVITIES) ¹⁾, 2004 AND 2005.**

Вредност, мил.

Value in mill.

	2004			2005			
	вредност - value		%	вредност - value		%	
	динари ²⁾ Dinars ²⁾	USD USD		динари ²⁾ Dinars ²⁾	USD USD		
Укупно	629838	10753	100	702280	10461	100	Total
Пољопривреда, шумарство и водопривреда	4597	78	0,7	5311	80	0,8	Agriculture, forestry and water works supply
Пољопривреда, лов и услуге	4415	75	0,7	4964	74	0,7	Agriculture, hunting and service activities
Остале области	182	3	0,0	347	5	0,0	Other fields
Вађење руда и камена	58472	995	9,3	80499	1214	11,6	Mining and quarrying
Вађење сирове нафте и гаса, услуге	55086	937	8,7	79125	1193	11,4	Extractions of crude petroleum and gas, services
Остале области	3386	58	0,5	1374	21	0,2	Other fields
Прерађивачка индустрија	221089	3772	35,1	264911	3956	37,8	Manufacturing
Прехрамбени производи и пића	33913	579	5,4	34872	522	5,0	Food products and beverages
Дувански производи	7096	121	1,1	8339	125	1,2	Tobacco products
Текстилна предива и тканине	6520	111	1,0	7329	109	1,0	Textile yarns and textiles
Одевни предмети и крзна	7673	131	1,2	10504	156	1,5	Wearing apparel and fur
Кожа и предмети од коже, обућа	4912	84	0,8	6369	95	0,9	Leather and leather products, footwear
Прерада и производи од дрвета и плуте	3575	61	0,6	3445	51	0,5	Wood and products of wood and cork
Целулоза, папир и прерада папира	7867	134	1,2	10742	161	1,5	Pulp, paper and paper products
Издавање, штампање и репродукција	6493	111	1,0	7715	115	1,1	Publishing, printing and reproduction
Хемикалије и хемијски производи	27453	468	4,3	32789	491	4,7	Chemicals and chemical products
Производи од гуме и пластике	15766	269	2,5	19713	292	2,8	Rubber and plastic products
Производи од осталих минерала	7313	125	1,2	8059	121	1,1	Other mineral products
Основни метали	33695	573	5,3	51289	772	7,4	Basic metal
Метални производи, осим машина	9023	154	1,4	12161	181	1,7	Metal products, except machinery
Остале машине и уређаји	6479	110	1,0	6936	103	1,0	Other machinery and equipment
Канцеларијске и рачунске машине	17372	298	2,8	14543	216	2,1	Bureau machines and computers
Др. електричне машине и апарати	5837	99	0,9	7647	113	1,1	Other electrical machinery and apparatus
Радио, ТВ и комуникациона опрема	3272	56	0,5	2972	44	0,4	Radio, television and communication equipment
Прецизни и оптички инструменти	3082	53	0,5	2569	38	0,4	Precision and optical instruments
Моторна возила и приколице	4040	69	0,6	4983	74	0,7	Motor vehicles and trailers
Намештај и сл. производи	6641	113	1,0	7323	109	1,0	Furniture and related products
Остале области	3067	52	0,5	4612	68	0,6	Other fields
Грађевинарство	9837	168	1,5	9914	146	1,4	Construction
Трговина на велико и мало, оправка	233866	3994	37,1	285124	4235	40,5	Wholesale and retail trade, repair
Продаја и оправка возила	33672	576	5,3	50042	743	7,1	Sale and repair of vehicles
Трговина на велико и посредовање	183503	3133	29,1	219364	3259	31,1	Wholesale trade and intermediation
Трговина на мало, осим возилима; оправка	16692	285	2,6	15718	233	2,2	Retail trade, except with vehicles; repair
Саобраћај, складиштење и везе	28699	489	4,5	24751	359	3,4	Transport, storage and communications
Копнени саобраћај и цевоводни транспорт	5131	88	0,8	11455	163	1,5	Land transport and pipelines
Ваздушни саобраћај	7174	122	1,1	877	13	0,1	Air transport
Пратеће активности и путничке агенције	3871	67	0,6	4682	69	0,7	Following activities and travel agencies
Поштанске активности и телекомуникације	12498	212	2,0	7652	112	1,1	Post activities and telecommunications
Остале области	25	0	0,0	85	1	0,0	Other fields
Послови с некретностима, изнајмљивање	11575	197	1,8	13675	202	1,9	Real estate and renting activities
Компјутерске и сродне активности	1714	29	0,3	2001	30	0,3	Computer and related activities
Остале пословне активности	8843	150	1,4	10510	155	1,5	Other business activities
Остале области	1018	17	0,2	1164	17	0,2	Other fields
Остали сектори	61701	1060	9,9	18095	269	2,6	Other sectors

¹⁾ Подаци су дати према Класификацији делатности (КД) објављеној у "Службеном листу СРЈ", бр. 31/96, у оквиру Закона о Класификацији делатности и о регистра јединица разврставања.

²⁾ Вредности су дате у динарима, по текућим курсевима.

¹⁾ Data provided by the Classification of Activities (CA) published in "Official Gazette FRY", No. 31/96 within the Law on Classification of Activities and on the Register of Units of Classifying.

²⁾ Current exchange rate values expressed in Dinars.

16.16. ИЗВОЗ ВАЖНИЈИХ ПРОИЗВОДА,
ПО ЗЕМЉАМА НАМЕНЕ, 2003 - 2005.PRINCIPAL ARTICLES EXPORTED
BY COUNTRIES OF DESTINATION, 2003 - 2005.

	Количина, тона Quantity, tons			Вредност, хиљ. USD Value, thous. USD			
	2003	2004	2005	2003	2004	2005	
Ваљани производи,неплатирани	1273817	651764	855387	131382	340504	461356	Rolled products, not plated
Италија	41029	27902	182996	6514	16941	98000	Italy
Немачка	70778	56582	81617	7256	31203	46033	Germany
Румунија	209054	149220	83545	17978	80059	42423	Romania
Турска	9252	88960	67414	2578	40367	33366	Turkey
Хрватска	88482	54639	54862	10287	29168	31975	Croatia
Босна и Херцеговина	68294	52465	59369	7834	26700	31797	Bosnia and Herzegovina
Република Македонија	318704	82350	50866	30057	40723	28348	Republic Macedonia
Француска	972	10723	49715	77	7220	26671	France
Остале земље	467252	128923	225003	48741	68123	122743	Other countries
Бакар	39319	37788	59723	58768	115001	225581	Copper
Кипар	1673	3809	19015	3125	9896	64382	Cyprus
Италија	2526	4164	7416	3543	11504	30209	Italy
Немачка	4054	6040	5821	3937	18079	20716	Germany
САД	3089	4341	3695	4309	13856	13472	USA
Румунија	1333	1746	3111	2481	5505	13269	Romania
Босна и Херцеговина	1127	1010	2084	3020	3952	8873	Bosnia and Herzegovina
Остале земље	25517	16678	18581	38353	52209	74660	Other countries
Гуме за аутомобиле	42728	53775	64872	101472	140924	175135	Tires
Француска	13250	15734	14719	34998	45687	43073	France
Велика Британија	10689	12382	13158	24896	32592	36739	United Kingdom
Немачка	5529	6565	9495	12809	16864	27142	Germany
САД	1435	3961	6337	2354	7614	13218	USA
Италија	2040	2501	3048	3137	5501	7583	Italy
Остале земље	9785	12632	18115	23278	32666	47380	Other countries
Шећер рафинисани,од шећерне репе и трске	115466	195876	236152	74857	155464	163492	Sugar, refined,from sugar beet and sugarcane
Италија	71777	104170	88765	46426	83473	60795	Italy
Грчка	11099	66137	67633	7123	51877	45719	Greece
Аустрија	9978	7434	17804	6461	5672	12796	Austria
Немачка	22441	4988	17048	14801	3721	12585	Germany
Остале земље	171	13147	44902	46	10721	31597	Other countries
Воће и производи(сем сокова)	128300	113187	129478	151208	140607	148329	Fruits and vegetables (except juices)
Немачка	44669	37318	40513	50144	42790	45334	Germany
Француска	18072	16000	19337	25375	24112	24623	France
Аустрија	17576	12375	20209	18114	12888	18806	Austria
Белгија	8655	9131	8917	12114	14432	13290	Belgium
Холандија	11647	8776	10730	13756	11434	12846	Netherlands
Остале земље	27681	29587	29772	31705	34951	33430	Other countries
Ваљани производи,платирани	145537	122092	161682	28127	77360	130718	Rolled products, plated
Италија	26033	29262	54879	5259	19129	43851	Italy
Мађарска	5110	13076	19128	889	9110	16205	Hungary
Хрватска	28113	34207	19597	5084	19307	15123	Croatia
Бугарска	5674	10531	18339	1303	6558	14480	Bulgaria
Словенија	47184	16166	14996	8999	10419	11620	Slovenia
Остале земље	33423	18850	34743	6593	12837	29439	Other countries
Обућа	10790	5665	6064	86695	72760	120807	Footwear
Италија	8374	3627	4060	67832	56622	97590	Italy
Босна и Херцеговина	803	742	762	5015	5639	6992	Bosnia and Herzegovina
Остале земље	1613	1296	1242	13848	10499	16225	Other countries
Алуминијум	24935	33367	44381	52625	80412	111078	Aluminium
Словенија	224	8727	16121	452	20723	39543	Slovenia
Италија	6751	6202	7483	13595	14200	17955	Italy
Немачка	5450	5835	4419	12102	14463	11145	Germany
Мађарска	1850	1795	2011	3973	4397	5185	Hungary
Аустрија	2789	1985	1853	5668	4528	4265	Austria
Остале земље	7871	8823	12494	16835	22101	32985	Other countries

16.16. ИЗВОЗ ВАЖНИЈИХ ПРОИЗВОДА, ПО
ЗЕМЉАМА НАМЕНЕ, 2003 - 2005. (наставак)PRINCIPAL ARTICLES EXPORTED BY
COUNTRIES OF DESTINATION, 2003 - 2005 (continued)

	Количина, тона Quantity, tons			Вредност, хиљ. USD Value, thous. USD			
	2003	2004	2005	2003	2004	2005	
Полимери етилена	121949	106272	95123	51467	94104	109935	Ethylene polymers
Италија	25135	26418	22012	8820	25120	26035	Italy
Мађарска	25986	16801	15990	11959	15679	18411	Hungary
Грчка	16639	14125	12980	4584	9475	13849	Greece
Румунија	1047	1529	7063	700	2079	8499	Romania
Босна и Херцеговина	4748	6498	6987	3591	6704	8298	Bosnia and Herzegovina
Словенија	7629	4459	4898	3775	4653	5742	Slovenia
Остале земље	40765	36442	25193	18038	30394	29101	Other countries
Уља од нафте и минерала	230907	221855	243320	36852	68771	106538	Oil, petroleum and mineral
Босна и Херцеговина	86629	130897	178053	13656	45445	76281	Bosnia and Herzegovina
Швајцарска	592	469	16290	223	238	8652	Switzerland
Украјина	99	116	8851	37	57	4199	Ukraine
Хрватска	24951	20468	11183	3843	3456	3214	Croatia
Република Македонија	9297	10953	6916	1588	3417	2948	Republic Macedonia
Остале земље	109339	58952	22027	17505	16158	11244	Other countries
Кукуруз, у зрну	165553	190514	813139	27077	34244	103267	Corn, in grains
Босна и Херцеговина	58174	67330	206922	9747	12770	28979	Bosnia and Herzegovina
Европска Монетарна Унија	2994	9408	189695	417	1096	21696	European Monetary Union
Шпанија	11346	56079	153376	1249	6414	18091	Spain
Италија	3759	14238	87088	553	1913	9786	Italy
Република Македонија	36995	14462	33408	5339	2606	4716	Republic Macedonia
Португалија	-	-	45209	-	-	4711	Portugal
Остале земље	52285	28997	97441	9772	9445	15288	Other countries
Лекови	15577	7296	11397	70000	69658	100724	Medicines
Руска Федерација	2143	2284	3553	28454	31311	43330	Russian Federation
Босна и Херцеговина	1092	1141	1349	17895	16550	21532	Bosnia and Herzegovina
Алжир	110	26	172	3381	1052	7309	Algeria
Република Македонија	9036	1428	1456	7098	5486	5820	Republic Macedonia
Сиријска Арапска Република	4	4	46	50	1144	5601	Sirian Arab Republic
Румунија	2040	1457	2659	3362	4004	5025	Romania
Остале земље	1152	956	2162	9760	10111	12107	Other countries
Намештај и делови	22687	20600	25526	55695	64527	82266	Furniture and parts
Италија	5964	3850	4903	16500	16342	21493	Italy
Босна и Херцеговина	3572	4055	5019	8110	9953	10685	Bosnia and Herzegovina
Француска	3958	2428	2198	10985	9152	8703	France
Немачка	3053	3026	3129	4151	6557	7537	Germany
Словенија	183	604	1115	397	1592	6630	Slovenia
Остале земље	5957	6637	9162	15552	20931	27218	Other countries
Хартија и картон	36143	52115	66498	27627	51257	74167	Paper and cardboard
Руска Федерација	7202	11367	11187	3093	11801	12717	Russian Federation
Босна и Херцеговина	3188	5074	7596	4573	8613	12022	Bosnia and Herzegovina
Летонија	-	2433	5506	-	5730	11581	Latvia
Грчка	1543	2279	5983	3499	5169	9917	Greece
Република Македонија	5029	5789	4341	4731	5397	5605	Republic Macedonia
Остале земље	19181	25173	31885	11731	14547	22325	Other countries
Сирћетна киселина	35525	85231	69481	15057	36894	40000	Acetic acid
Белгија	5489	39244	39436	2239	16685	22332	Belgium
Италија	14052	13428	8496	6481	6135	4581	Italy
Иран	-	2699	6608	-	1370	4266	Iran
Пољска	-	4213	5014	-	2263	3076	Poland
Немачка	1746	5427	4718	825	2303	2494	Germany
Остале земље	14238	20220	5209	5512	8138	3251	Other countries
Пропен(пропилен)	62010	59913	53438	5778	15840	36239	Propane (Propylene)
Немачка	32441	46309	51004	1681	11842	34504	Germany
Румунија	9380	8263	1998	1321	3638	1357	Romania
Остале земље	20189	5341	436	2776	360	378	Other countries
Производи од житарица, брашна	27275	23796	29368	36226	42022	48841	Cereal, flour, goods
Босна и Херцеговина	16470	13810	13867	18701	23590	26829	Bosnia and Herzegovina
Република Македонија	7408	6391	5963	10679	10108	8683	Republic Macedonia
Албанија	1146	1349	1961	2167	2792	3486	Albania
Хрватска	667	625	1246	1100	1592	3191	Croatia
Словенија	579	635	895	1369	1716	2517	Slovenia
Остале земље	1005	986	5436	2210	2224	4135	Other countries

16.16. ИЗВОЗ ВАЖНИЈИХ ПРОИЗВОДА, ПО
ЗЕМЉАМА НАМЕНЕ, 2003 - 2005. (наставак)PRINCIPAL ARTICLES EXPORTED BY
COUNTRIES OF DESTINATION, 2003 - 2005 (continued)

	Количина, тона Quantity, tons			Вредност, хиљ. USD Value, thous. USD			
	2003	2004	2005	2003	2004	2005	
Дрво, просто обрађено	103973	111559	97736	38887	53109	46047	Wood, simply treated
Италија	35833	35750	29130	11692	13618	10896	Italy
Словенија	8805	10976	10977	3188	5407	6268	Slovenia
Грчка	17183	17580	11942	5554	6527	4954	Greece
Шведска	622	3627	3622	531	2882	4591	Sweden
Немачка	4361	6107	4106	3988	4736	3257	Germany
Остале земље	37169	37519	37959	13934	19939	16081	Other countries
Глинени, ватростални грађевински материјал	345575	312597	395953	38637	37782	41450	Material, clay, firefighting, construction
Босна и Херцеговина	267723	197403	157808	23295	19983	18058	Bosnia and Herzegovina
Румунија	5005	26071	109740	378	1712	7077	Romania
Република Македонија	38997	39840	34903	5713	5256	4436	Republic Macedonia
Бугарска	4128	10910	50663	1757	1586	2915	Bulgaria
Мађарска	12904	21274	19087	2410	3803	2686	Hungary
Остале земље	16818	17099	23752	5084	5442	6278	Other countries
Алкохолна пића	34157	72679	70473	13879	35983	39403	Alcoholic beverages
Босна и Херцеговина	28368	63601	56252	10678	29947	31737	Bosnia and Herzegovina
Хрватска	2139	2104	7042	719	903	2518	Croatia
Аустрија	1174	1941	1828	457	964	979	Austria
САД	92	398	818	264	379	718	USA
Немачка	810	1469	948	531	1040	686	Germany
Остале земље	1574	3166	3585	1230	2750	2765	Other countries
Женски капути ,огртачи и слично	2699	1273	1392	31125	22552	38838	Coats, overcoats and sim., female
Немачка	1277	526	562	11335	7379	14368	Germany
Француска	294	222	225	5666	4715	8840	France
Италија	592	193	172	7246	3592	7357	Italy
Босна и Херцеговина	183	105	177	2333	2677	3469	Bosnia and Herzegovina
Остале земље	353	227	256	4545	4189	4804	Other countries
Чврсте биљне масти и уља, меко рафинисана	19206	82426	58882	11666	55629	37830	Fixed vegetable fats and oils, soft refined
Република Македонија	4366	15427	17135	2966	10951	11465	Republic Macedonia
Словенија	2874	18178	15018	1721	11150	8652	Slovenia
Босна и Херцеговина	1024	18036	7172	963	14682	5399	Bosnia and Herzegovina
Хрватска	1764	20835	6912	968	12749	4508	Croatia
Бугарска	3881	3983	4500	2141	2402	2540	Bulgaria
Остале земље	5297	5967	8145	2907	3695	5266	Other countries
Поврће, свеже, смрзнуто, прерађено	58343	39449	120285	23881	30598	35222	Vegetables, fresh, frozen, manufac- tured
Италија	2244	1950	1813	8539	12811	10497	Italy
Немачка	852	2364	1040	2502	3924	3904	Germany
Мађарска	967	3758	6491	439	1742	3069	Hungary
Хрватска	3641	1725	35060	1273	1074	2557	Croatia
Румунија	30243	8397	45617	1008	471	2526	Romania
Босна и Херцеговина	6524	7249	9615	1749	2023	2447	Bosnia and Herzegovina
Остале земље	13872	14006	20649	8371	8553	10222	Other countries
Опрема за домаћинство од простих метала	17886	16624	17907	34113	38050	41451	Household equipment of simple metals
Босна и Херцеговина	8653	7930	8040	14783	16555	17324	Bosnia and Herzegovina
Република Македонија	4103	3086	3975	7312	7505	7742	Republic Macedonia
Руска Федерација	551	715	1086	2045	3003	4383	Russian Federation
Хрватска	1256	1195	1542	1965	2323	3312	Croatia
Француска	567	397	617	2092	1410	2635	France
Остале земље	2756	3301	2647	5916	7254	6055	Other countries

16.17. УВОЗ ВАЖНИЈИХ ПРОИЗВОДА,
ПО ЗЕМЉАМА ПОРЕКЛА, 2003 - 2005.PRINCIPAL ARTICLES IMPORTED
BY COUNTRIES OF ORIGIN, 2003 - 2005.

	Количина, тона Quantity, tons			Вредност, хиљ. USD Value, thous. USD			
	2003	2004	2005	2003	2004	2005	
Нафта, сирова	2934063	3314831	2783257	626252	891297	1063816	Petroleum, crude
Руска Федерација	2767189	2950011	2529429	589172	776819	956979	Russian Federation
Казахстан	87232	285139	253827	21535	91436	106838	Kazakhstan
Остале земље	79642	79681	1,0	15545	23042	0	Other countries
Путнички аутомобили	68493	88681	46526	301330	432558	359048	Cars, passenger
Немачка	33217	38109	15460	139938	178062	123584	Germany
Француска	9312	13794	7899	40279	61408	56585	France
Румунија	535	1369	5186	2702	9980	40506	Romania
Чешка Република	3147	3815	3618	23934	31587	33116	Czech Republic
Кореја	2593	4764	3169	12208	24539	23098	Korea
Остале земље	19689	26830	11194	82269	126982	82159	Other countries
Гас, природни	1052496	1432379	1174375	246688	326114	346725	Gas, natural
Руска Федерација	1052496	1426210	1174375	246688	324756	346724	Russian Federation
Остале земље	0	6169	0	0	1358	1	Other countries
Плинско уље	30021	3886	192903	9238	1510	114860	Oil, gas
Руска Федерација	-	-	46317	-	-	27455	Russian Federation
Азербејџан	-	-	41972	-	-	23044	Azerbaijan
Румунија	2203	1844	28226	669	656	17959	Romania
Мађарска	5815	59	21591	1794	20	13525	Hungary
Грузија	-	-	20015	-	-	12521	Georgia
Остале земље	22003	1983	34782	6775	834	20356	Other countries
Хартија и картон	189982	237808	273786	152597	208965	230313	Paper and cardboard
Шведска	12131	22137	33094	11868	23500	34318	Sweden
Словенија	31059	36455	30865	24745	32333	25879	Slovenia
Немачка	32556	32330	24924	27042	28816	23369	Germany
Италија	10712	19317	22331	10275	18873	21232	Italy
Аустрија	9547	15812	23892	7217	11755	17128	Austria
Европска Монетарна Унија	902	2845	8546	3027	6719	11981	European Monetary Union
Остале земље	93075	108912	130134	68423	86969	96406	Other countries
Лекови	5015	4544	3735	122590	189383	219455	Medicines
Европска Монетарна Унија	4	168	428	272	11598	28827	European Monetary Union
Немачка	951	782	810	15956	21594	27938	Germany
Швајцарска	173	182	91	30545	40169	27918	Switzerland
Француска	186	174	266	9589	14364	17671	France
Данска	33	55	62	7914	18085	17234	Denmark
Остале земље	3668	3183	2078	58314	83573	99867	Other countries
Машине за АОП и јединице	7248	9034	5502	197419	283120	184356	Machinery for ADP and units
Кина	2542	3448	2869	46951	81925	61966	China
Немачка	718	559	115	8655	18193	10609	Germany
Ирска	85	167	102	6765	10482	10036	Ireland
Сингапур	97	202	117	11109	18287	8814	Singapore
САД	124	104	53	29921	14010	8498	USA
Остале земље	3682	4554	2246	94018	140223	84433	Other countries
Телекомуникациона опрема	2206	3168	2791	142815	204562	177875	Equipment, telecommunication
Немачка	165	291	132	17195	37336	23998	Germany
Кина	862	1400	1501	13570	17679	21944	China
Шведска	91	215	91	18189	37125	20135	Sweden
Француска	228	204	99	29087	25850	17443	France
Европска Монетарна Унија	17	58	158	846	5689	13997	European Monetary Union
Аустрија	110	180	50	22183	21312	13731	Austria
Остале земље	733	820	760	41745	59571	66627	Other countries
Кокс, полукокс, ретортни угаљ	359783	612996	770749	42131	185930	184211	Coke, semi-coke and retort carbon
Украјина	158186	165789	230553	17134	53906	58448	Ukraine
Босна и Херцеговина	-	56838	266163	-	17320	57831	Bosnia and Herzegovina
Руска Федерација	81811	270149	138866	10612	79761	37322	Russian Federation
Словачка	13800	78227	44562	1759	20896	9532	Slovakia
Остале земље	105986	41993	90605	12626	14047	21078	Other countries

16.17. УВОЗ ВАЖНИЈИХ ПРОИЗВОДА, ПО ЗЕМЉАМА
ПОРЕКЛА, 2003 - 2005. (наставак)PRINCIPAL ARTICLES IMPORTED BY
COUNTRIES OF ORIGIN, 2003-2005. (continued)

	Количина, тона Quantity, tons			Вредност, хиљ. USD Value, thous. USD			
	2003	2004	2005	2003	2004	2005	
Алуминијум	43319	44550	63306	96570	131557	163045	Aluminum
Руска Федерација	23050	19517	31967	36369	40511	65009	Russian Federation
Немачка	2060	1978	5065	8220	9791	15620	Germany
Грчка	4174	5182	4394	14402	21389	14062	Greece
Румунија	2108	2805	5435	3740	5849	11860	Romania
Италија	1782	2301	2561	7635	10607	11474	Italy
Остале земље	10145	12767	13884	26204	43410	45020	Other countries
Бакар	20812	47897	41747	39871	156442	157713	Copper
Кипар	824	4564	19386	1416	31199	71454	Cyprus
Бугарска	4379	23614	13077	7646	67988	49749	Bulgaria
Руска Федерација	4255	4974	4312	8221	15205	16150	Russian Federation
Аустрија	1298	1620	2366	1327	4047	9016	Austria
Немачка	950	493	376	2391	2226	2189	Germany
Остале земље	9106	12632	2230	18870	35777	9155	Other countries
Руде гвожђа и концентрати	895293	1355122	1807943	31503	84451	151362	Ores, steel and concentrates
Украјина	687100	907642	1432288	24215	55816	116778	Ukraine
САД	13144	171282	170247	539	13363	16917	USA
Бразил	8239	94872	107711	395	4844	10031	Brazil
Венецуела	14856	50843	30019	666	3309	2517	Venezuela
Канада	39660	7984	28884	1913	650	2439	Canada
Остале земље	132294	122499	38794	3775	6469	2680	Other countries
Моторни бензин	3949	158330	139182	1778	62406	60884	Gas, motor
Руска Федерација	-	-	56110	-	-	24243	Russian Federation
Хрватска	-	102142	36886	-	39361	15252	Croatia
Украјина	-	36356	32584	-	13654	13945	Ukraine
Босна и Херцеговина	0	2916	7622	0	1338	3203	Bosnia and Herzegovina
Румунија	545	3217	3432	217	1297	2072	Romania
Остале земље	3404	13699	2548	1561	6756	2169	Other countries
Опрема за загревање и хлађење	17091	22821	17753	114445	172673	137662	Equipment for heating and cooling
Италија	2365	3671	2347	17765	31645	25392	Italy
Кина	2944	3637	3804	13504	14976	19444	China
Немачка	1988	2132	2330	19748	25989	19125	Germany
Европска Монетарна Унија	30	3612	1105	493	31078	12061	European Monetary Union
Румунија	1072	1082	1553	5501	6004	9535	Romania
Остале земље	8692	8687	6614	57434	62981	52105	Other countries
Шипке, профили, фазонски челик	255163	262643	253244	84916	142919	136031	Laces, profiles, steel, molded
Украјина	188411	184699	98000	54025	83551	42821	Ukraine
Босна и Херцеговина	1790	6744	71290	783	3262	30945	Bosnia and Herzegovina
Румунија	22427	14509	17222	7504	7541	9511	Romania
Молдавија	174	1202	16068	59	492	7135	Moldavia
Европска Монетарна Унија	617	1494	5338	411	1802	6450	European Monetary Union
Остале земље	41744	53995	45326	22134	46271	39169	Other countries
Моторна возила за превоз робе	19890	26584	17551	107961	165098	127124	Motor vehicles for goods' freight
Немачка	9963	11352	6271	50845	69291	46754	Germany
Италија	3180	5140	3733	20468	31399	22632	Italy
Европска Монетарна Унија	7	199	1211	25	3043	18135	European Monetary Union
Француска	2459	3586	2454	11204	21081	13019	France
Шведска	1433	2147	902	9812	16093	6872	Sweden
Остале земље	2848	4160	2980	15607	24191	19712	Other countries
Полиетилентерефталат	33737	38136	38437	35835	47614	51124	Polyethyleneterephthalate
Кореја	9259	14161	10688	9389	16885	14237	Korea
Кина	-	1675	10656	-	2169	13982	China
Грчка	10517	4828	4617	11140	6343	6305	Greece
Холандија	4891	6362	3519	5461	8642	4674	Netherlands
Тајван, Кинеска Провинција	2712	3037	3415	2837	4009	4449	Taiwan, Chinese province
Остале земље	6358	8073	5542	7008	9566	7477	Other countries

**16.17. УВОЗ ВАЖНИЈИХ ПРОИЗВОДА, ПО ЗЕМЉАМА
ПОРЕКЛА, 2003 - 2005. (наставак)**
**PRINCIPAL ARTICLES IMPORTED BY
COUNTRIES OF ORIGIN, 2003-2005. (continued)**

	Количина, тона Quantity, tons			Вредност, хиљ. USD Value, thous. USD			
	2003	2004	2005	2003	2004	2005	
Парфимеријски, козметички и тоалетни препарати	13528	16074	17250	79837	102167	100848	Perfumery, cosmetic and toilette preparations
Европска Монетарна Унија	268	2007	5954	2493	19771	37197	European Monetary Union
Немачка	2671	3208	1623	17439	18594	11482	Germany
Француска	1257	1338	1357	11622	12469	11263	France
Италија	2961	2834	2379	11585	12925	10825	Italy
Словенија	722	678	936	3968	4586	4841	Slovenia
Остале земље	5649	6009	5001	32730	33822	25240	Other countries
Сапуни, препарати за чишћење	63053	66190	67535	65176	82636	85088	Soaps, cleaning agents
Румунија	20998	25033	23160	15287	19791	19405	Romania
Чешка Република	17168	15675	14308	16306	19944	17504	Czech Republic
Европска Монетарна Унија	99	1851	4259	281	4031	9381	European Monetary Union
Италија	3583	2864	3054	6086	5793	6586	Italy
Немачка	4518	3991	2934	7339	7685	5139	Germany
Остале земље	16687	16776	19820	19877	25392	27073	Other countries
Ђубрива (сем сирових)	409631	497266	447819	59286	89105	99728	Fertilizers (other than crude)
Руска Федерација	171181	225932	217683	26663	44316	51233	Russian Federation
Румунија	95035	87213	66277	12101	15689	14986	Romania
Белорусија	75571	109301	77296	9080	14590	14983	Belarus
Хрватска	16174	18583	25633	2581	3583	5808	Croatia
Украјина	22766	24064	22620	2746	3986	4073	Ukraine
Остале земље	28904	32173	38310	6115	6941	8645	Other countries
Обућа	14213	13186	9928	97961	113754	97832	Footwear
Кина	8523	9243	6195	25406	52663	36907	China
Италија	3282	1780	1627	43020	29907	25845	Italy
Вијетнам	355	309	431	6970	6467	10227	Vietnam
Румунија	60	112	266	730	1239	3368	Romania
Индонезија	120	109	99	2320	2523	2844	Indonesia
Остале земље	1873	1633	1310	19515	20955	18641	Other countries
Воће, свеже или суво	161864	157879	173098	59829	70101	90428	Fruits, fresh or dried
Еквадор	43119	56954	44969	18276	22161	23954	Ecuador
Турска	20269	22624	24738	9275	13213	17868	Turkey
Грчка	43985	27508	27980	12244	12574	13142	Greece
Република Македонија	16150	17155	39295	3809	3710	9321	Republic Macedonia
Колумбија	5734	5107	11990	2407	2296	6696	Columbia
Остале земље	32607	28531	24126	13818	16147	19447	Other countries
Кафа, непржена са кофеином	40871	40876	37447	51201	56855	54855	Coffee, not roasted, not decaffeinated
Бразил	30879	28430	25982	40354	41896	39572	Brazil
Уганда	4035	3503	4312	4238	3303	5405	Uganda
Индија	4736	7291	3897	4983	9386	5004	India
Вијетнам	162	234	1778	166	187	2320	Vietnam
Колумбија	295	343	208	496	548	566	Columbia
Остале земље	764	1075	1270	964	1535	1988	Other countries
Пигменти, лакови	37852	46376	48251	62345	84298	86724	Pigments, lacquers
Италија	5683	5696	7934	11032	13589	15503	Italy
Немачка	2164	3144	3567	8838	13672	13355	Germany
Словенија	6392	8035	7505	8026	12205	11988	Slovenia
Грчка	3241	3360	2831	6332	9052	7953	Greece
Европска Монетарна Унија	86	518	2748	457	2431	6975	European Monetary Union
Остале земље	20286	25623	23666	27660	33349	30950	Other countries

16.18. ИНДЕКСИ ЈЕДИНИЧНИХ ВРЕДНОСТИ ¹⁾
И ФИЗИЧКОГ ОБИМА ИЗВОЗА, 2004. И 2005.INDICES OF UNIT VALUES AND PHYSICAL ¹⁾
VOLUME OF EXPORT, 2004 AND 2005.

	Јединичне вредности <i>Unit values</i>		Физички обим <i>Physical volume</i>		
	2004	2005	2004	2005	
Укупно	131,6	104,1	92,6	108,9	Total
По секторима СМТК - Рев. 3					By commodity sections of the SITC - Rev. 3
Храна	103,9	92,9	123,8	79,7	Food
Пиће и дуван	109,5	114,1	160,2	80,7	Beverages and tobacco
Сирове материје осим горива	119,8	109,2	116,8	86,6	Crude materials except fuels
Минералана горива и мазива	123,8	82,7	58,7	135,7	Mineral fuels and lubricants
Животињска и биљна уља и масти	107,5	95,4	333,2	51,9	Animal and vegetable oil and fats
Хемијски производи	120,6	98,3	123,6	121,9	Chemical products
Прерађени производи	238,0	105,9	69,3	124,6	Manufactured goods
Машине, апарати и транспортни уређаји	55,4	103,1	103,8	115,6	Machinery, apparatus and transport equipment
Разни готови производи	111,9	118,6	88,8	109,5	Miscellaneous manufactured goods
Производи и трансакције, нн	66,5	72,7	142,8	66,5	Commodities and transactions not elsewhere specified
По намени					By purpose
Средства за рад	37,7	103,2	103,8	119,1	Capital goods
Репродукција	163,9	104,3	89,3	115,5	Intermediation
Потрошна роба	97,8	103,7	119,9	91,8	Consumer goods
По секторима и областима КД					By sections of Classification of Activities
Пољопривреда, шумарство и водопривреда	105,6	87,4	113,8	167,2	Agriculture, forestry and water works supply
Пољопривреда, лов и услуге	105,0	86,6	116,9	172,3	Agriculture, hunting and services
Узгој, искоришћавање шума и услуге	118,0	102,6	80,8	108,7	Silviculture, forest exploitation and service activities
Рибарство	162,0	72,0	44,5	64,1	Fishing
Улов, узгој рибе и услуге	162,0	72,0	44,5	64,1	Fishing, fish farms and service activities
Вађење руда и камена	87,7	113,6	146,3	110,0	Mining and quarrying
Вађење угља	104,5	108,6	149,7	101,7	Coal mining
Вађење сирове нафте и гаса, услуге	128,6	132,0	35,8	93,2	Crude petroleum and gas extraction, service activities
Вађење руда метала	173,1	146,0	67,8	100,0	Metal ores mining
Вађење осталих руда и камена	63,5	74,8	237,8	143,3	Other mining and quarrying
Прерађивачка индустрија	138,9	105,1	87,8	107,0	Manufacturing
Прехрамбени производи и пиће	101,6	97,5	139,1	64,0	Food products and beverages
Дувански производи	94,7	79,5	104,3	43,3	Tobacco products
Текстилна предива и тканине	133,6	116,4	83,4	132,1	Textiles and textile yarns
Одевени предмети и крзна	155,9	138,5	52,8	107,5	Wearing apparel and fur
Кожа и предмети од коже, обућа	156,6	136,4	55,0	91,2	Leather and leather products, footwear
Прерада и производи од дрвета и плуте	119,1	102,0	110,7	82,9	Manufacture and products of wood and cork
Целулоза, папир и прерада папира	120,8	93,1	115,1	125,1	Pulp, paper and paper products
Издавање, штампање и репродукција	113,1	124,5	116,8	27,2	Publishing, printing and reproduction
Кокс и деривати нафте	196,2	101,4	34,6	94,1	Coke and refined petroleum products
Хемикалије и хемијски производи	127,7	96,7	125,4	122,2	Chemicals and chemical products
Производи од гуме и пластике	112,6	103,1	114,0	115,3	Rubber and plastic products
Производи од осталих минерала	117,8	101,3	77,2	111,6	Other minerals' products
Основни метали	342,3	109,8	60,0	133,5	Basic metals
Метални производи, осим машина	108,1	91,3	125,5	106,9	Metal products, except machinery
Остале машине и уређаји	118,4	106,1	100,8	126,4	Other machinery and equipment
Канцеларијске и рачунске машине	204,2	83,0	96,1	149,9	Bureau machines and computers
Друге електричне машине и апарати	100,0	120,5	116,7	103,7	Other electrical machinery and apparatus
Радио, ТВ и комуникациона опрема	174,8	82,9	78,7	113,5	Radio, Tv and communication equipment
Прецизни и оптички инструменти	99,6	87,3	149,5	98,4	Precise and optical instruments
Моторна возила и приколице	103,6	87,3	114,4	105,7	Motor vehicles and trailers
Остала саобраћајна средства	11,7	114,5	96,6	63,8	Other transport means
Намештај и слични производи	116,8	101,1	82,4	121,3	Furniture and related products
Рециклажа	129,8	122,1	113,4	93,6	Recycling
Производња електричне енергије, гаса и воде	114,9	96,1	150,2	64,0	Electricity, gas and water supply
Пречишћавање и дистрибуција воде	114,9	96,1	150,2	64,0	Water purification and distribution
Послови с некретностима, изнајмљивање	450,4	127,2	143,4	97,9	Real estate activities, renting
Остале пословне активности	450,4	127,2	143,4	97,9	Other business activities
Друге комуналне, друштвене и личне услуге	-	244,0	-	106,5	Other community, social and personal services
Спортске, културне и сличне активности	-	244,0	-	106,5	Sport, cultural and similar activities
Неразврстано	66,5	72,7	142,8	66,8	N.E.C.
Неразврстано	66,5	72,7	142,8	66,8	N.E.C.

¹⁾ Индекси јединичних вредности извоза обрачунати су на бази доларских вредности.¹⁾ Indices of export values calculated according to dollar values.

**16.19. ИНДЕКСИ ЈЕДИНИЧНИХ ВРЕДНОСТИ¹⁾
И ФИЗИЧКОГ ОБИМА УВОЗА, 2004. И 2005.**
**INDICES OF UNIT VALUES AND PHYSICAL¹⁾
VOLUME OF IMPORT, 2004 AND 2005**

	Јединичне вредности <i>Unit values</i>		Физички обим <i>Physical volume</i>		
	2004	2005	2004	2005	
Укупно	121,4	105,7	114,7	87,9	Total
По секторима СМТК - Рев. 3					By commodity sections of the SITC - Rev. 3
Храна	113,9	104,6	105,7	79,9	Food
Пиће и дуван	136,6	81,3	89,6	68,0	Beverages and tobacco
Сирове материје осим горива	109,6	112,0	134,2	121,7	Crude materials, except fuels
Минералана горива и мазива	125,8	124,0	121,3	94,8	Mineral fuels and lubricants
Животињска и биљна уља и масти	110,5	99,7	104,4	68,3	Animal and vegetable oil and fats
Хемијски производи	104,4	102,4	124,5	85,7	Chemical products
Прерађени производи	142,4	103,4	81,4	96,5	Manufactured goods
Машине, апарати и транспортни уређаји	131,9	98,3	119,8	82,3	Machinery, apparatus and transport equipment
Разни готови производи	101,6	100,8	146,3	80,3	Miscellaneous manufactured goods
Производи и трансакције, нн	322,4	405,0	28,2	10,8	Commodities and transaction not elsewhere specified
По намени					By purpose
Средства за рад	123,2	98,8	133,0	76,2	Capital goods
Репродукција	116,5	108,0	116,4	96,2	Intermediation
Потрошна роба	147,8	103,9	88,5	76,5	Consumer goods
По секторима и областима КД					By sections of Classification of Activities
Пољопривреда, шумарство и водопривреда	122,9	114,9	87,1	87,4	Agriculture, forestry and water works supply
Пољопривреда, лов и услуге	109,9	115,6	97,8	88,3	Agriculture, hunting and service activities
Узгој, искоришћавање шума и услуге	179,2	103,3	56,8	76,1	Silviculture, forest exploitation and service activities
Рибарство	115,2	106,3	117,8	60,7	Fishing
Улов, узгој рибе и услуге	115,2	106,3	117,8	60,7	Fishing, fishing farms and service activities
Вађење руда и камена	116,0	133,1	125,1	95,3	Mining and quarrying
Вађење угља	127,1	112,8	106,8	109,3	Coal mining
Вађење сирове нафте и гаса, услуге	117,9	136,8	120,0	86,6	Crude petroleum and gas extraction, service activities
Вађење руда метала	174,6	122,5	153,5	208,0	Metal ores mining
Вађење осталих руда и камена	91,2	98,7	131,8	90,5	Other mining and quarrying
Прерађивачка индустрија	112,9	99,9	131,9	87,4	Manufacturing
Прехрамбени производи и пиће	113,4	95,5	109,4	78,5	Food products and beverages
Дувански производи	101,8	85,3	134,9	60,2	Tobacco products
Текстилна предива и тканине	128,4	101,5	114,4	104,3	Textile yarns and textiles
Одевни предмети и крзна	107,0	98,0	156,4	81,7	Wearing apparel and fur
Кожа и предмети од коже, обућа	115,6	110,5	112,3	65,6	Leather and leather products, footwear
Прерада и производи од дрвета и плуте	118,3	99,3	122,0	70,6	Manufacture and products of wood and cork
Целулоза, папир и прерада папира	105,3	101,2	114,8	92,3	Pulp, paper and paper products
Издавање, штампање и репродукција	90,0	108,4	175,0	23,2	Publishing, printing and reproduction
Кокс и деривати нафте	167,9	91,0	142,9	123,6	Coke and refined petroleum products
Хемикалије и хемијски производи	104,4	102,4	124,4	86,5	Chemicals and chemical products
Производи од гуме и пластике	113,5	104,4	134,9	88,3	Rubber and plastic products
Производи од осталих минерала	73,3	95,1	204,0	96,5	Other minerals' products
Основни метали	119,5	110,0	130,9	101,3	Basic metals
Метални производи, осим машина	119,1	98,9	144,8	94,6	Metal products, except machinery
Остале машине и уређаји	115,2	98,8	139,1	78,8	Other machines and equipment
Канцеларијске и рачунске машине	112,0	106,3	181,3	67,7	Bureau machines and computers
Друге електричне машине и апарати	235,8	88,9	63,5	120,3	Other electrical machinery and apparatus
Радио, ТВ и комуникациона опрема	117,5	96,1	121,3	85,6	Radio, TV and communication equipment
Прецизни и оптички инструменти	109,0	87,2	126,8	79,3	Precise and optical instruments
Моторна возила и приколице	114,5	101,0	120,7	80,2	Motor vehicles and trailers
Остала саобраћајна средства	590,6	99,3	57,2	122,6	Other transport equipment
Намештај и слични производи	113,0	101,5	127,1	99,8	Furniture and related products
Рециклажа	102,3	74,0	201,9	116,1	Recycling
Производња електричне енергије, гаса и воде	208,2	187,6	55,1	29,3	Electricity, gas and water supply
Пречишћавање и дистрибуција воде	208,2	187,6	55,1	29,3	Water purification and distribution
Послови с некретностима, изнајмљивање	15,1	-	172,4	-	Real estate activities, renting
Остале пословне активности	15,1	-	172,4	-	Other business activities
Друге комуналне, друштвене и личне услуге	-	146,6	-	77,9	Other community, social and personal services
Спортске, културне и сличне активности	-	146,6	-	77,9	Sport, cultural and related activities
Неразврстано	769,8	410,2	2,5	10,7	N.E.C.
Неразврстано	769,8	410,2	2,5	10,7	N.E.C.

¹⁾ Индекси јединичних вредности увоза обрачунати су на бази доларских вредности.¹⁾ Indices of import values calculated according to dollar values.

УНУТРАШЊА ТРГОВИНА

Извори и методи прикупљања података

Подаци о унутрашњој трговини потичу из књиговодствених и других евиденција организација која се баве делатношћу трговине на мало и на велико. Те податке статистика прикупља редовним тромесечним и годишњим извештајима. У периоду од 1992. до 2002. године метод узорка коришћен је у прикупљању статистичких података само за извештајне јединице приватног сектора, а од 2003. године примењује се на све извештајне јединице.

Подаци о тржишним вишковима пољопривредних производа у фази реализације прикупљају се месечним извештајима пољопривредних и других организација које продају/испоређују пољопривредне производе сопствене производње, затим месечним извештајима организација које врше откуп пољопривредних производа од приватних газдинстава, и месечним извештајима о промету пољопривредних производа на пијацама од организација које пружају услуге коришћења продајног простора пијаце.

Обухватност

Статистика унутрашње трговине обухвата робни промет који се остварује посредством трговинске делатности (трговина на мало и трговина на велико), према Класификацији делатности коју статистика примењује од 2001. године. Робни промет који се остварује непосредно између произвођача, као и између произвођача и потрошача, није обухваћен. Нису обухваћене ни услуге у промету робе (заступничке, агенцијске, комисионе и др.), као ни оправке предмета за личну потрошњу и домаћинство.

У овом одељку даје се и приказ реализације тржишних вишкова пољопривредних производа, који се обухватају и исказују као: а) откуп пољопривредних производа од приватних газдинстава; б) продаја (реализација) производа из сопствене производње предузећа и задруга; в) продаја пољопривредних производа на организованим пијацама.

Статистичким истраживањима трговине обухватају се сви пословни субјекти (предузећа и организације) или њихови делови који се баве трговинском делатношћу свих сектора својине, као и приватне трговинске, пекарске и месарске радње.

Оквир за избор предузећа и радњи у узорак урађен је на основу података редовних статистичких истраживања, завршних рачуна предузећа, података статистичког регистра радњи и података Пореске управе Министарства финансија.

У свим табелама обезбеђена је потпуна обухватност података, а где то није случај – дата је напомена уз табелу.

Услед разлика у методологији, обухвату и разврставању организација, односно предузећа, подаци о броју запослених у трговини разликују се од одговарајућих података у одељку о запослености.

DOMESTIC TRADE

Sources and methods of data collection

Domestic trade data originate from accounting and other documentation of organizations engaged in retail and wholesale trade activities. The Statistical Office collects these data by regular quarterly and annual reports. Within a period from 1992 to 2002, sample statistical data collecting method has been used for private sector reported units only, and since 2003, it has been applied to all reported units.

Agricultural products market surpluses data at the sale stage are collected by monthly reports from agricultural and other organizations selling/delivering agricultural products from their own production, then by monthly reports from organizations dealing with the authorized agricultural products purchase from private producers and agricultural products turnover monthly reports from green-market headquarters.

Coverage

Domestic trade statistics covers and shows the *goods turnover* realized through trade activity (retail and wholesale trade). The goods turnover realized directly among producers and between producers and consumers is not covered. The trade services (intermediary, agency, commission, etc.), as well as personal and household consumption goods repair services are not covered, although, according to the Classification of Activities applied by statistics since 2001, these services are included within wholesale and retail trade activities.

This section also presents realization of agricultural products market surpluses being classified and shown as: a) agricultural products' authorized purchase from private holdings, b) agricultural organizations and cooperatives products' sale (realization), c) agricultural products' sale on organized green-markets.

Trade statistical surveys cover all business subjects (enterprises and organizations) or their units dealing with all ownership trade activity sectors, as well as with private trade, bakers' and butchers' shops.

The sample frame for selection of enterprises and shops has been made on the basis of regular statistical surveys, enterprises' final accounts, statistical register's data from the shops and Tax Administration of the Ministry of Finances.

Full data coverage is provided for all tables. If not, a footnote is given below.

Due to differences in methodology, coverage and classification of organizations/enterprises, number of employed persons in Trade differs from that shown in the Chapter on Employment.

Дефиниције

Као *промет робе у трговини на мало* исказана је вредност робе коју су предузећа/организације које обављају промет робе на мало испоручиле крајњим потрошачима (првенствено становништву за личну потрошњу, за употребу у домаћинству и правним и физичким лицима за обављање њихове делатности).

Као *промет робе у трговини на велико* исказана је вредност робе коју су предузећа/организације које обављају промет на велико испоручиле: предузећима унутрашње трговине, осталим предузећима за даљу прераду, и великим потрошачима за сопствену потрошњу (организације здравствене и социјалне заштите, образовања, одбране и др.).

Ради упоредивости, вредност промета (за дуже временске серије) исказана је у ценама и динарима 1994. године. Као дефлатори за добијање ланчаних индекса у сталним ценама – за ниво територија, коришћени су одговарајући индекси цена за Републику Србију. Израчунатим индексима екстраполиране су текуће вредности по територијама од 1994. године.

Под *продајом пољопривредних производа* подразумева се реализација, односно испорука пољопривредних производа који потичу из производње пољопривредних организација и пољопривредних јединица у саставу непољопривредних организација.

Под *откупом пољопривредних производа* подразумева се куповина, односно преузимање пољопривредних производа непосредно од приватних газдинстава, коју врше пољопривредне, трговинске, индустријске и друге организације у циљу даље продаје или прераде.

Под *продајом пољопривредних производа на пијацама* подразумева се продаја пољопривредних производа коју индивидуални пољопривредни произвођачи врше непосредно крајњим потрошачима на организованим пијацама (тзв. сељачким пијацама, зеленим пијацама, тржницама на мало).

Подаци о броју запослених и броју продавница у унутрашњој трговини исказани су са стањем крајем године, уколико на самој табели није другачије назначено. Подаци о броју запослених у приватном сектору до 2001. године не обухватају власнике приватних предузећа и радњи.

Методолошки материјали

Детаљна објашњења могу се наћи у едицији СЗС *Методолошки материјали*, у свескама бр.: 256, 265, 273, 290, и у Радном документу бр. 14 (Београд, 1993).

Definitions

Turnover of goods in retail trade shows the value of goods delivered by retail trade enterprises/organizations to final consumers (primarily to final consumers for personal consumption or use in households, and to legal and physical entities for performing their activities).

Turnover of goods in wholesale trade shows the value of goods delivered by wholesale trade enterprises/organizations to: domestic trade enterprises, other organizations for further processing, big consumers for their own consumption (health organizations, social insurance and welfare organizations, education, defense and other).

To ensure comparability, the turnover value is shown at 1994 prices and dinars. As deflators, in order to obtain the chain indices at constant prices- for the level of territories, corresponding price indices for the Republic of Serbia have been used. By calculated indices, current values by areas from 1994 have been extrapolated.

Sale of agricultural products is the agricultural products sale and/or delivery, with products originating from agricultural organizations and agricultural units incorporated in non-agricultural organizations.

Authorized purchase of agricultural products is the agricultural products' purchase and/or taking over directly from private producers performed by agricultural, trade, industrial and other organizations, intended for further sale or processing.

Sale of agricultural products at market places mean the agricultural products' sale by private agricultural producers directly to final consumers on organized market places (so-called peasant-provisory markets, green-markets, and retail trade shopping centers).

Employees and shops data numbers in domestic trade are presented as of at the end of the year, unless otherwise is indicated in the table. Employees' number data in the private sector until 2001 does not include private enterprises and shops' owners.

Methodological papers

Detailed explanations can be found in Methodological Papers No. 256, 265, 273, 290 and Working paper No 14, (Belgrade, 1993.)

**17.1. ОПШТИ ПРЕГЛЕД РАЗВОЈА УНУТРАШЊЕ ТРГОВИНЕ,
2001-2005.**
Република Србија

**GENERAL SUMMARY OF DOMESTIC TRADE DEVELOPMENT,
2001-2005**
Republic of Serbia

	2001	2002	2003	2004	2005	
Продавнице	86291	95996	95800	103657	109232	Shops
Запослени¹⁾						Employees¹⁾
Трговина на мало	200784	239304	223116	283092	299248	Retail trade
Трговина на велико	94338	85492	94917	79149	75582	Wholesale trade
Промет²⁾, мил. дин.						Turnover²⁾, mill. Din.
Трговина на мало	10646	13188	15012	17718	22418	Retail trade
Трговина на велико	16457	18473	19072	23709	27749	Wholesale trade

Индекси - Indices, 2002 = 100

Продавнице	89,9	100,0	99,8	108,0	113,8	Shops
Запослени¹⁾						Employees¹⁾
Трговина на мало	83,9	100,0	93,2	118,3	125,0	Retail trade
Трговина на велико	110,3	100,0	111,0	92,6	88,4	Wholesale trade
Промет						Turnover
Трговина на мало	80,7	100,0	113,8	134,3	170,0	Retail trade
Трговина на велико	89,1	100,0	103,2	128,3	150,2	Wholesale trade
Промет – по запосленом						Turnover per employee
Трговина на мало	96,2	100,0	122,1	113,6	135,9	Retail trade
Трговина на велико	80,7	100,0	93,0	138,6	169,9	Wholesale trade

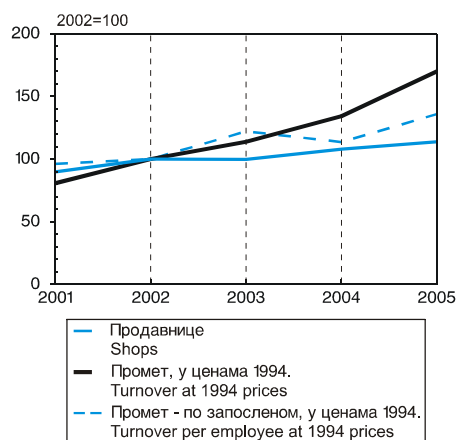
¹⁾ Од 2001. године, у број запослених трговине на мало укључени су и власници трговинских предузећа/радњи, а од 2002. године и запослени у апотекама.

²⁾ У ценама и динарима 1994. године.

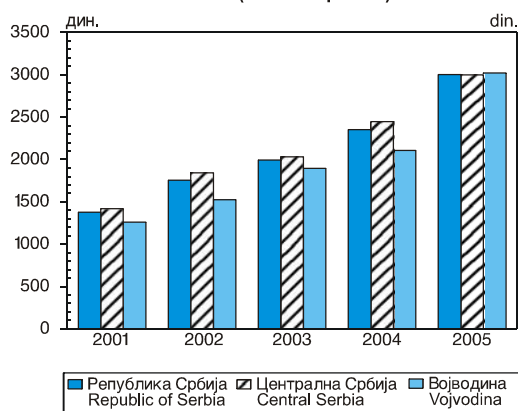
¹⁾ Since 2001 trade enterprises/shops owners have been included in retail trade employees' number, and since 2002 employees in pharmacies have been included, too.

²⁾ At 1994 prices and Dinars.

Граф. 17.1. ИНДЕКСИ РАЗВОЈА ТРГОВИНЕ НА МАЛО,
2000 - 2004.
INDICES OF DEVELOPMENT OF RETAIL TRADE,
2000 - 2004



Граф. 17.2. ПРОМЕТ - ПО СТАНОВНИКУ, У ТРГОВИНИ НА МАЛО
(у ценама 1994)
TURNOVER IN RETAIL TRADE PER INHABITANT,
(at 1994 prices)



17.2. ПРОДАВНИЦЕ, ЗАПОСЛЕНИ И ПРОМЕТ У ТРГОВИНИ НА МАЛО¹⁾, 2001-2005.SHOPS, EMPLOYEES AND TURNOVER IN RETAIL TRADE¹⁾, 2001-2005

Република Србија

Republic of Serbia

	2001	2002	2003	2004	2005	
Продавнице - Shops						
Укупно	86291	95996	95800	103657	109232	Total
Трговина на мало	65759	74678	76125	82862	84196	Retail trade
Трговина на велико ²⁾	7860	6814	6450	6112	8854	Wholesale trade ²⁾
Индустрија	10146	11646	9497	11626	11956	Industry
Остале делатности	2526	2858	3728	3057	4226	Other activities
Запослени ³⁾ - Employees ³⁾						
Укупно	200784	239304	223116	283092	299248	Total
Трговина на мало	144070	175143	154692	198286	206708	Retail trade
Трговина на велико ²⁾	22345	21485	26564	31815	35950	Wholesale trade ²⁾
Индустрија	28378	36515	32763	44196	45124	Industry
Остале делатности	5991	6161	9097	8795	11466	Other activities
Промет ⁴⁾ , мил. дин. - Turnover ⁴⁾ , mill. Din.						
Укупно	10646	13188	15012	17718	22418	Total
Трговина на мало	4921	6044	6960	7370	11957	Retail trade
Трговина на велико ²⁾	2080	2513	2906	3932	4833	Wholesale trade ²⁾
Индустрија	3349	4150	4449	5596	4665	Industry
Остале делатности	296	481	697	820	963	Other activities

¹⁾ Према делатности предузећа/организација које се баве трговином на мало.²⁾ Ради упоредивости с Класификацијом делатности извршено је груписање предузећа из делатности спољне трговине у делатност трговине на велико.³⁾ Од 2001. године, у број запослених трговине на мало укључени су и власници трговинских предузећа/радњи, а од 2002. године и запослени у апотекама.⁴⁾ У ценама и динарима 1994. године.¹⁾ According to activity of enterprises/organizations dealing with retail trade.²⁾ For comparability with the Classification of Activities, the grouping of foreign trade activity organizations to the wholesale trade activity organizations has been made.³⁾ Since 2001 trade enterprises/shops' owners have been included in retail trade employees' number, and since 2002 employees in pharmacies have been included, too.⁴⁾ At 1994 prices and Dinars.

17.3. ТРГОВИНА НА МАЛО, 2001-2005.

RETAIL TRADE, 2001-2005

		Република Србија - Republic of Serbia				
		укупно Total	централна Србија Central Serbia	Војводина Vojvodina		
Продавнице	2001	86291	64525	21766	2001	Shops
	2002	95996	72351	23645	2002	
	2003	95800	72393	23407	2003	
	2004	103657	74554	29103	2004	
	2005	109232	78322	30910	2005	
Запослени ¹⁾	2001	200784	152539	48245	2001	Employees ¹⁾
	2002	239304	177015	62289	2002	
	2003	223116	161984	61132	2003	
	2004	283092	203797	79295	2004	
	2005	299248	221491	77757	2005	
Промет, мил. дин. ²⁾	2001	10646	8110	2536	2001	Turnover, mill. Din. ²⁾
	2002	13188	10076	3112	2002	
	2003	15012	11112	3900	2003	
	2004	17718	13383	4335	2004	
	2005	22418	16312	6106	2005	
Ланчани индекси промета у сталним ценама ³⁾	2001	119,8	119,2	123,2	2001	Chain indices of turnover at constant prices ³⁾
	2002	123,9	124,3	122,3	2002	
	2003	113,8	110,4	124,8	2003	
	2004	118,0	120,5	110,8	2004	
	2005	126,5	121,8	141,1	2005	

¹⁾ Од 2001. године, у број запослених трговине на мало укључени су и власници трговинских предузећа/радњи, а од 2002. године и запослени у апотекама.²⁾ У ценама и динарима 1994. године.³⁾ Обрачун је изведен дефлацијом промета у текућим ценама одговарајућим индексима цена робе на мало.¹⁾ Since 2001 in retail trade employees' number included also trade enterprises/shops' owners, and since 2002 employees in pharmacies, too.²⁾ At 1994 prices and Dinars.³⁾ Calculation made by turnover deflation at current prices by appropriate indices of retail goods' prices.

17.4. СТРУКТУРА ПРОМЕТА У ТРГОВИНИ НА МАЛО, ПО НАЧИНУ ПЛАЋАЊА, 2001-2005.

TURNOVER STRUCTURE IN RETAIL TRADE BY MODALITY OF PAYMENT, 2001-2005

%	2001	2002	2003	2004	2005	%
РЕПУБЛИКА СРБИЈА - REPUBLIC OF SERBIA						
Укупно	100,0	100,0	100,0	100,0	100,0	Total
За готов новац	83,5	80,4	80,5	81,5	83,8	Cash
На потрошачки кредит	0,9	2,2	2,0	2,1	2,9	Loans
На вирман и бариране чекове	15,6	17,4	17,5	16,4	13,3	Through transfer account and crossed cheques
Централна Србија - Central Serbia						
Свега	100,0	100,0	100,0	100,0	100,0	All
За готов новац	82,7	79,1	78,8	80,4	83,8	Cash
На потрошачки кредит	0,8	2,0	1,8	2,1	3,2	Loans
На вирман и бариране чекове	16,5	18,9	19,4	17,5	13,0	Through transfer account and crossed cheques
Војводина - Vojvodina						
Свега	100,0	100,0	100,0	100,0	100,0	All
За готов новац	86,1	84,3	85,5	85,0	83,7	Cash
На потрошачки кредит	1,1	2,9	2,6	2,2	2,2	Loans
На вирман и бариране чекове	12,8	12,8	11,9	12,8	14,1	Through transfer account and crossed cheques

17.5. ПРОМЕТ РОБЕ У ТРГОВИНИ НА МАЛО, ПО РОБНИМ ГРУПАМА И ТРГОВИНСКИМ ДЕЛАТНОСТИМА, 2005.

TURNOVER OF GOODS IN RETAIL TRADE BY GROUPS OF GOODS AND TRADE ACTIVITIES, 2005

мил. дин.

mill. Din.

	Укупно <i>Total</i>	У неспецијализованим продавницама <i>Non-specialized shops</i>	У специјализованим продавницама за храну, пиће и дуван <i>Specialized shops for food, drinks and tobacco</i>	Фармацевтски, медицински, козметички и тоалетни препарати <i>Pharmaceutical, medical and toilet products</i>	Остала трговина на мало у специјализованим продавницама <i>Other retail trade in specialized shops</i>	Трговина на мало половном робом <i>Retail trade with second-hand goods</i>	Трговина на мало изван продавница <i>Retail trade out of shops</i>	Продаја моторних возила, мотоцикала, делова и горива <i>Sale of motor vehicles, motorcycles, parts and fuels</i>	
Република Србија	698855	207214	72803	51999	186744	68	1259	178767	Republic of Serbia
Прехрамбени производи	187833	135349	49199	472	1852	-	-	961	Food
Хлеб, житарице, тестенине и пецива (кекс, сандвичи, пице, колачи и др.)	28365	20162	7538	120	536	-	-	7,9	Bread, cereals, baked pastry, paste products (cracker, sandwiches, pizza, cakes and other)
Месо, риба и прерађевине	44063	21930	21893	35	92	-	-	111	Meat, fish and manufactured products
Млеко, млечни произв. и јаја	22933	17981	4817	69	61	-	-	4,3	Milk, milk products and eggs
Уља и масти	9312	8255	982	21	26	-	-	28	Oils and fats
Воће и поврће (свеже и смрзнуто)	12712	11134	1131	17	283	-	-	147	Fruits and vegetables (fresh and frozen)
Шећер, чоколада и производи на бази шећера	23526	20042	3097	74	158	-	-	154	Sugar, chocolate and sweets
Безалкохолна пића (кафа, чај, какао, сокови свих врста, мин. и извор. вода и др.)	31580	22756	8013	70	288	-	-	453	Non-alcoholic drinks (coffee, tea, cocoa, all kind of juices, mineral and spring water and other)
Остали непоменути производи за људску исхрану	15343	13089	1728	65	407	-	-	54	Other not-mentioned products for human food
Алкохолна пића	27519	17764	9458	48	121	-	-	128	Alcoholic drinks

**17.5. ПРОМЕТ РОБЕ У ТРГОВИНИ НА МАЛО, ПО РОБНИМ
ГРУПАМА И ТРГОВИНСКИМ ДЕЛАТНОСТИМА, 2005.
(наставак)**
**TURNOVER OF GOODS IN RETAIL TRADE
BY GROUPS OF GOODS AND TRADE
ACTIVITIES IN 2005 (continued)**

мил. дин.

mill. Din.

	Укупно <i>Total</i>	У неспецијализованим продавницама <i>Non-specialized shops</i>	У специјализованим продавницама за храну, пиће и дуван <i>Specialized shops for food, drinks and tobacco</i>	Фармацеутички, медицински, козметички и тоалетни препарати <i>Pharmaceutical, medical and toilet products</i>	Остала трговина на мало у специјализованим продавницама <i>Other retail trade in specialized shops</i>	Трговина на мало половном робом <i>Retail trade with second-hand goods</i>	Трговина на мало изван продавница <i>Retail trade out of shops</i>	Продаја моторних возила, мотоцикала, делова и горива <i>Sale of motor vehicles, motorcycles, parts and fuels</i>	
Дуван и цигарете	25677	14167	8215	37	2798	-	-	459	Tobacco and cigarettes
Одевне тканине свих врста	2612	535	30	20	2025	-	-	2,1	Clothing fabrics of all kinds
Мушка, женска и дечија одећа и остала одевна галантерија	20483	1275	36	77	19095	-	-	-	Men's, women's and children's clothes and other clothing articles
Обућа (мушка, женска, дечија и спортска)	12863	163	19	35	12643	-	-	2,2	Footwear (men's, women's, children's and for sport)
Производи за одржавање и поправку у домаћинству (фарбе, лакови, паркет и др.)	24844	736	49	19	24026	-	-	13	Products for household keeping and repair (dyes, lacquers, parquet and other)
Лож-уље, бутан-гас, угаљ и дрво за домаћинство	5569	152	54	-	2517	-	-	2845	Household Fuel Oil, LPG, coal and firewood
Намештај и производи за опремање, декорацију и расвету у домаћинству	14547	904	11	-	13404	68	-	161	Furniture and products for household equipment, decoration and lighting
Теписи и подне облоге	7282	73	3,4	-	7205	-	-	-	Carpets and floor coverings
Текстилни производи и текстил за домаћинство	2967	424	14	-	2523	-	-	6,1	Household textile goods and textile
Основни кућни апарати (фрижидери, машине за пр. веша, штедњаци и др.)	16326	1527	142	-	14345	-	5,6	307	Elementary house apparatus (refrigerators, washing machines, cookers and other)
Остали ел. кућни апарати (пегле, миксери, тостери, и др.)	4179	648	24	-	3315	-	17	174	Other electrical apparatus (irons, mixers, toasters and other)
Стакло, посуђе, прибор за јело, мех. прибор и др.	2854	1113	17	-	1724	-	-	-	Glass, dishes, silverware, and other
Алат и опрема за домаћинство, електрични и ручни	2866	220	13	-	2627	-	3,7	1,2	Household tools and equipment, electrical and manual
Средства за чишћење и одржавање домаћинства (детерџенти, инсектициди, пестициди и др.)	13775	11759	181	1508	222	-	-	103	Cleaners and other household cleaning equipment (detergents, insecticide, pesticides)
Фармацеутски производи	37278	227	0,7	36509	124	-	31	387	Pharmaceutical products
Медицински производи, апарати за терапију и опрема	4589	45	0	3567	902	-	9,2	65	Medical products, appliances and equipment
Моторна возила (нова и половна)	29036	23	-	60	1296	-	-	27657	Motor vehicles (new and used)
Мотоцикли, бицикли, трицикли и остала возила за транспорт	1628	19	1,8	-	251	-	-	1356	Motorcycles, bicycles, tricycles and other transport vehicles

**17.5. ПРОМЕТ РОБЕ У ТРГОВИНИ НА МАЛО, ПО РОБНИМ
ГРУПАМА И ТРГОВИНСКИМ ДЕЛАТНОСТИМА, 2005.
(наставак)**

**TURNOVER OF GOODS IN RETAIL TRADE
BY GROUPS OF GOODS AND TRADE
ACTIVITIES IN 2005 (continued)**

мил. дин.

mill. Din.

	Укупно <i>Total</i>	У неспецијализованим продавницама <i>Non-specialized shops</i>	У специјализованим продавницама за храну, пиће и дуван <i>Specialized shops for food, drinks and tobacco</i>	Фармацевтски, медицински, козметички и тоалетни препарати <i>Pharmaceutical, medical and toilet products</i>	Остала трговина на мало у специјализованим продавницама <i>Other retail trade in specialized shops</i>	Трговина на мало половном робом <i>Retail trade with second-hand goods</i>	Трговина на мало изван продавница <i>Retail trade out of shops</i>	Продаја моторних возила, мотоцикала, делова и горива <i>Sale of motor vehicles, motorcycles, parts and fuels</i>	
Делови и прибор за опрему и одржавање моторних возила, мотоцикала и осталих возила за транспорт	19041	205	4,2	-	799	-	-	18033	Spare parts and accessories for motor vehicles, motorcycles and other transport vehicles maintenance
Горива и уља за моторна возила, мотоцикле и остала возила за транспорт	123849	408	8,4	-	71	-	-	123361	Fuels and oils for motor vehicles, motorcycles and other transport vehicles
Телефонски и телефакс апарати	893	46	0,5	-	844	-	-	3,2	Telephone and fax apparatus
Радио и ТВ уређаји, видео-рикордери, CD плејери и др.	4470	780	54	-	3277	-	-	360	Radio and TV sets, VCR, CD players and other
Фотографска и оптичка опрема	647	184	2,2	-	437	-	0,1	24	Photographic equipment and optical instruments
Компјутери, посебни софтвери, штампачи, тастатуре, калкулатори и друго	2007	410	120	-	1477	-	-	-	Computers, separate software, printers, keyboards, calculators and other
Медији за снимање и снимљени (плоче, CD, касете, филмови и др.)	1451	370	26	-	1049	-	-	6,3	Recording and recorded media (records, CD, cassettes, movies, etc.)
Трајна добра за рекреацију и културу (камп-куће, приколице, чамци и др.)	75	8,6	-	-	66	-	-	-	Durable goods for recreation and culture (weekend cottages, caravans, boats and other)
Играчке; опрема за спорт, камповане, рекреацију и лов; оружје и муниција	4774	433	37	-	4273	-	-	31	Toys; sports, camping, recreation and hunting equipment; arms and ammunition
Цвеће, саднице, семе и све врсте ђубрива	3736	360	4,6	-	3368	-	-	3,5	Flowers, seedlings, seeds and all kinds of fertilizers
Кућни љубимци, храна, лекови и помоћна средства за њихову негу	1631	143	31	150	1304	-	-	1,3	Pets, food and medicines and supporting means for their care
Књиге, новине и писаћи материјал	16142	2934	2511	19	10643	-	2,2	34	Books, newspapers and stationery
Апарати и препарати за личну негу (фенови, креме, сапуни, шампони и др.)	16135	6895	136	8757	246	-	76	26	Personal care apparatus and cosmetic preparations (hair dryers, creams, soaps, shampoos and other)
Остали предмети за личну употребу (накит, сатови, опрема за бебе и др.)	2900	215	18	192	2474	-	-	2,0	Other things for personal use (jewelry, watches, baby's equipment and other)
Друго	56378	6698	2380	530	43402	-	1114	2254	Other

17.6. ЗАПОСЛЕНИ И ПРОМЕТ У ТРГОВИНИ НА ВЕЛИКО¹⁾,
2001-2005.EMPLOYEES AND TURNOVER IN WHOLESALE TRADE¹⁾,
2001-2005

Република Србија

Republic of Serbia

	2001	2002	2003	2004	2005	
--	------	------	------	------	------	--

Запослени ²⁾ - *Employees* ²⁾

Укупно	94338	85492	94917	79149	75582	Total
Трговина на мало	7685	7105	6921	6503	5397	Retail trade
Трговина на велико ³⁾	56498	48558	56724	42943	44481	Wholesale trade ³⁾
Индустрија	23387	22714	22922	21354	18940	Industry
Остале делатности	6768	7115	8350	8349	6764	Other activities

Промет, мил. дин. ⁴⁾ - *Turnover, mill. Din.* ⁴⁾

Укупно	16457	18473	19072	23709	27749	Total
Трговина на мало	1063	1025	1470	1714	1828	Retail trade
Трговина на велико ³⁾	9144	10341	11046	14009	16126	Wholesale trade ³⁾
Индустрија	4889	5491	5202	6374	8242	Industry
Остале делатности	1361	1616	1354	1612	1553	Other activities

¹⁾ Према делатности предузећа која обављају трговину на велико.²⁾ Од 2001. године, у број запослених укључени су и власници предузећа.³⁾ Ради упоредивости с Класификацијом делатности, извршено је груписање предузећа из делатности спољне трговине у делатност трговине на велико.⁴⁾ У ценама и динарима 1994. године.¹⁾ According to economic activities of organizations engaged in wholesale trade.²⁾ From 2001 employees' number includes enterprise owners.³⁾ For comparability with the Classification of Activities, the grouping of foreign trade activity to the wholesale trade activity organizations has been made.⁴⁾ At 1994 prices and Dinars.

17.7. ТРГОВИНА НА ВЕЛИКО, 2001-2005.

WHOLESALE TRADE, 2001-2005

		Република Србија - <i>Republic of Serbia</i>				
		укупно <i>Total</i>	централна Србија <i>Central Serbia</i>	Војводина <i>Vojvodina</i>		
Запослени ¹⁾	2001	94338	69817	24521	2001	Employees ¹⁾
	2002	85492	62677	22815	2002	
	2003	94917	67162	27755	2003	
	2004	79149	60045	19104	2004	
	2005	75582	57843	17739	2005	
Промет, мил. дин. ²⁾	2001	16457	11518	4939	2001	Turnover, mill. Din. ²⁾
	2002	18473	13255	5218	2002	
	2003	19072	14151	4921	2003	
	2004	23709	17933	5776	2004	
	2005	27749	20576	7173	2005	
Ланчани индекси промета у сталним ценама ³⁾	2001	100,8	97,7	115,3	2001	Turnover chain indices at constant prices ³⁾
	2002	112,2	113,6	112,3	2002	
	2003	103,2	106,3	96,6	2003	
	2004	124,3	126,4	118,8	2004	
	2005	117,0	114,5	129,7	2005	

¹⁾ Од 2001. године, у број запослених укључени су и власници предузећа.²⁾ У ценама и динарима 1994. године.³⁾ Обрачун је изведен дефлацијом промета у текућим ценама индексом цена индустријских производа у трговини на велико.¹⁾ From 2001 employees' number includes enterprise owners.²⁾ At 1994 prices and Dinars.³⁾ Calculation made by turnover deflation at current prices by industrial products prices index in wholesale trade.

17.8. СТРУКТУРА ПРОМЕТА У ТРГОВИНИ НА ВЕЛИКО, ПО КУПЦИМА, 2001-2005.

TURNOVER STRUCTURE IN WHOLESALE TRADE BY PURCHASERS, 2001-2005

%	2001	2002	2003	2004	2005	%
РЕПУБЛИКА СРБИЈА - REPUBLIC OF SERBIA						
Укупно	100,0	100,0	100,0	100,0	100,0	Total
Продаја трговинским предузећима ради даље продаје	75,0	72,9	71,8	69,5	70,1	Sale to trade organizations for further distribution
Продаја другим предузећима ради прераде	11,6	13,7	15,6	15,8	13,9	Sale to other organizations for further processing
Продаја великим потрошачима за сопствену потрошњу ¹⁾	13,4	13,4	12,6	14,7	16,0	Sale to big consumers for own consumption ¹⁾
Централна Србија - Central Serbia						
Свега	100,0	100,0	100,0	100,0	100,0	All
Продаја трговинским предузећима ради даље продаје	76,1	73,3	73,1	71,2	71,9	Sale to trade organizations for further distribution
Продаја другим предузећима ради прераде	10,0	12,3	13,4	14,4	12,8	Sale to other organizations for further processing
Продаја великим потрошачима за сопствену потрошњу ¹⁾	13,9	14,4	13,5	14,4	15,3	Sale to big consumers for own consumption ¹⁾
Војводина - Vojvodina						
Свега	100,0	100,0	100,0	100,0	100,0	All
Продаја трговинским предузећима ради даље продаје	72,4	71,7	68,0	64,1	65,0	Sale to trade organizations for further distribution
Продаја другим предузећима ради прераде	15,5	17,4	22,0	20,4	16,8	Sale to other organizations for further processing
Продаја великим потрошачима за сопствену потрошњу ¹⁾	12,1	10,9	10,0	15,5	18,2	Sale to big consumers for own consumption ¹⁾

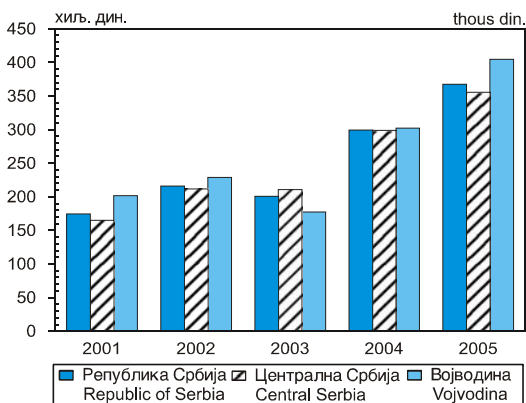
¹⁾ Продаја организацијама из области здравствене, друштвене и социјалне заштите, војним установама и др.

¹⁾ Include sale to health organizations, social care and social welfare organizations, military institutions and other.

Граф. 17.3. ИНДЕКСИ РАЗВОЈА ТРГОВИНЕ НА ВЕЛИКО



Граф. 17.4. ПРОМЕТ - ПО ЗАПОСЛЕНОМ, У ТРГОВИНИ НА ВЕЛИКО; у ценама 1994. TURNOVER IN WHOLESALE TRADE PER EMPLOYEE, at 1994 prices



17.9. ПРОМЕТ РОБЕ У ТРГОВИНИ НА ВЕЛИКО, ПО РОБНИМ ГРУПАМА И ТРГОВИНСКИМ ДЕЛАТНОСТИМА, 2005.

TURNOVER OF GOODS IN WHOLESALE TRADE BY GROUPS OF GOODS AND TRADE ACTIVITIES IN 2005

млн. дин.

mill. Din.

	Укупно <i>Total</i>	Пољопривредне сировине и живе животиње <i>Agricultural raw materials and live animals</i>	Храна, пиће и дуван <i>Food, drinks and tobacco</i>	Предмети за домаћинство <i>Household textile, elec. machinery and other household equipment</i>	Репродукциони материјал, отпац и остаци, осим пољопр. <i>Intermediate goods, scrap and waste, excl. agricultural</i>	Машине, уређаји и прибор <i>Machinery, equipment and supplies</i>	Продаја моторних возила, мотоцикала и њихових делова <i>Sale of motor vehicles, motorcycles and related parts</i>	Остала трговина на велико <i>Other wholesale trade</i>	
Република Србија	934738	65909	199400	208688	269557	80971	37749	72464	Republic of Serbia
Пољопривредне сировине и живе животиње (семе, храна за животиње, цвеће, сирови кожа и др.)	67635	58368	4239	238	1985	271	55	2478	Agricultural raw materials and live animals (seeds, animal feeds, flowers, raw leather and other)
Прехрамбени производи	186864	3073	153139	6562	2761	96	169	21064	Food
Месо, риба и прерађевине, уља и масти	36054	1666	27523	281	27	54	66	6438	Meat and fish preparations, oils and fats
Млеко, млечни производи и јаја	13817	174	11962	11	0,5	-	0,8	1668	Milk, milk products and eggs
Воће и поврће	9520	39	8853	13	77	-	1,4	536	Fruits and vegetables
Шећер, чоколада и слаткиши	40953	300	30899	4594	440	0,2	3,3	4717	Sugar, chocolate and sweets
Кафа, чајеви, какао и зачини	21473	107	19663	457	24	-	27	1197	Coffee, tea, cocoa and spices
Безалкохолна и алкохолна пића	43347	81	38731	79	1198	1,3	26	3231	Non-alcoholic and alcoholic drinks
Остали производи за људску исхрану	21700	706	15508	1128	996	41	44	3277	Other products for human food
Дуван и цигарете	20533	134	19261	643	-	-	-	495	Tobacco and cigarettes
Текстил, одећа, рубље и ост. одевна галантерија	18932	-	1858	15308	19	61	0,8	1685	Textile, clothes, underwear and other clothing articles
Обућа и кожна галантерија	13748	0	768	11642	70	17	-	1250	Footwear and leather fancy goods
Намештај, теписи и подне облоге	11053	-	522	10247	212	2,1	5,4	65	Furniture, carpets and floor coverings
Ел. апарати за домаћинство и радио и ТВ уређаји	36732	-	876	29741	651	1239	313	3912	Household electrical apparatus, radio and TV sets
Порцулан и стакло	13788	-	279	11425	5,2	39	0,4	2039	Porcelain and glass
Лакови, боје, зидни тапети и средства за чишћење у домаћинству	14026	65	1763	7825	1448	10	77	2839	Household varnishes, dyes, wallpapers and cleaners
Парфимеријски, козметички и тоалетни производи	33609	88	3928	24799	319	193	36	4246	Perfumes, cosmetics and toilet products
Фармацеутски производи	53144	0,8	23	52595	323	7,9	7,0	187	Pharmaceutical products
Производи од папира (књиге, новине и папирна конфекција)	23937	39	1055	21620	755	181	0,2	286	Paper products (books, newspapers and stationary)
Фотографски и оптички предмети; бицикли; музички инструменти; сатови; играчке и др.	6449	-	59	5958	9,4	-	6,2	417	Photographic equipment and optical instruments; bicycles; music instruments; watches; toys and other
Чврста, течна и гасовита горива	86779	54	66	-	86351	160	64	84	Solid, liquid and gaseous fuels
Метални производи и руде	7237	-	39	250	6688	39	137	85	Metal products and ores
Дрво, грађевински материјал и санитарна опрема	48191	1,3	365	323	47019	219	21	242	Wood, building materials and sanitary installation
Метална роба, цеви и остала инсталациона опрема	65892	-	1746	204	61154	1976	74	737	Metal goods, pipes and other installation
Хемијски производи (у индустр. и пољопривреди)	48782	3311	469	559	39114	19	0,6	5310	Chemical products (in industry and agriculture)
Отпац и остаци	7570	-	39	-	7322	-	-	209	Scrap and waste
Машине, уређаји и прибор (алатни, пољопривредни, канцеларијски, грађевински; персонални рачунари и опрема и др.)	69212	556	603	1675	617	63473	2,2	2286	Machinery, equipment and supplies (tools, agricultural, office, constructional; personal computers and equipment and other)
Моторна возила	14972	-	28	61	103	71	14705	4,4	Motor vehicles
Делови и прибор за моторна возила	23610	4,9	558	-	288	605	21441	713	Motor vehicles' parts and accessories
Мотоцикли, делови и прибор за мотоцикле	326	-	-	0,8	2,5	2,7	320	-	Motorcycles and related parts and accessories
Друго	61718	213	7719	7011	12342	12288	313	21831	Other

17.10. ПРОДАЈА И ОТКУП ПРОИЗВОДА ПОЉОПРИВРЕДЕ,
ШУМАРСТВА И РИБАРСТВА – ВРЕДНОСТ, 2004. И 2005.SALE AND PURCHASE OF AGRICULTURAL, FORESTRY
AND FISHING PRODUCTS – VALUE, 2004 AND 2005

мил. дин.

mill.Din.

	Република Србија <i>Republic of Serbia</i>												Total
	продаја и откуп <i>Sale and purchase</i>						продаја <i>Sale</i>						
	укупно <i>Total</i>		централна Србија <i>Central Serbia</i>		Војводина <i>Vojvodina</i>		укупно <i>Total</i>		централна Србија <i>Central Serbia</i>		Војводина <i>Vojvodina</i>		
	2004	2005	2004	2005	2004	2005	2004	2005	2004	2005	2004	2005	
Укупно	37697	49674	12429	15401	25267	34273	21175	25255	4635	4837	16539	20418	
Жито	8781	8414	1428	740	7353	7674	4879	4588	596	180	4282	4408	Cereals
Пшеница и раж	5624	4301	1094	498	4530	3803	2609	1850	331	88,1	2279	1762	Wheat and rye
Јечам (без пиварског)	215	129	74,2	11,4	141	117	177	95,5	70,2	10,9	106	84,6	Barley (excl. brewery barley)
Јечам (пиварски)	358	385	22,7	9,3	335	376	256	295	15,2	8,3	241	287	Barley (brewery)
Овас	13,8	11,7	0,3	0,3	13,5	11,4	12,5	11	0,3	0,1	12,3	10,9	Oats
Кукуруз у зрну	2555	3575	236	220	2319	3355	1809	2326	179	71,5	1630	2254	Maize, grains
Остало жито	15,4	13,1	0,6	1,4	14,8	11,6	14,7	11,2	0,6	1,4	14,0	9,8	Other cereals
Индустријско биље	7607	11224	210	312	7396	10911	3607	4761	79,0	85,5	3528	4676	Industrial crops
Шећерна репа	3731	6171	9,2	19,2	3722	6152	1436	2157	5,8	17	1430	2140	Sugar beet
Сунцокрет	2191	2119	51,8	52,9	2140	2066	1116	913	27,3	24,1	1088	889	Sunflower
Соја	1367	2209	51,8	63	1315	2146	1012	1618	45,9	43,9	966	1574	Soybean
Дуван (суви лист)	265	653	97,6	177	167	476	-	0,4	-	-	-	0,4	Tobacco (dried leaf)
Хмель	14,4	13,5	-	-	14,4	13,5	14,4	13,5	-	-	14,4	13,5	Hops
Остало индустријско биље	37,6	59,1	-	0,5	37,6	58,6	29,4	59,1	-	0,5	29,4	58,5	Other industrial crops
Поврће	594	883	151	203	444	680	380	512	72,7	62,4	308	450	Vegetables
Кромпир	109	236	44,7	87,4	64,7	148	63,5	152	4,3	15	59,1	137	Potatoes
Пасуљ	5,2	3,7	3,1	1,8	2,0	1,8	0,6	0,0	-	0,0	0,6	0,0	Beans
Црни лук (главице)	21,2	30	2,5	5,2	18,7	24,8	9,5	6,5	0,7	0,3	8,8	6,2	Onions (heads)
Купус (главице)	5,1	17,7	3,1	8,8	2,0	8,9	0,8	6,6	0,3	2,2	0,5	4,4	Cabbage (heads)
Парадајз	27,0	52	16,3	26,7	10,7	25,5	18,8	36,3	12,1	13,3	6,7	23	Tomatoes
Свежа паприка	77,0	178	6,2	12,8	70,7	165	12,1	26,2	0,3	2,4	11,8	23,9	Peppers, fresh
Остало поврће	349	366	75	59,8	275	306	275	284	55,0	29,2	220	255	Other vegetables
Семе	3723	4091	834	761	2889	3330	3677	4077	820	753	2857	3324	Seeds
Пшеница за семе	939	691	178	106	761	585	939	691	178	106	761	585	Wheat for seeds
Кукуруз за семе	1499	2119	570	546	928	1574	1499	2119	570	546	928	1574	Maize for seeds
Семе индустријског биља	1086	1139	52,5	74,1	1034	1064	1058	1137	52,5	74,1	1005	1063	Seeds of industrial crops
Остало семе	199	143	33,3	35	166	107	181	130	19,2	27,5	162	103	Other seeds
Воће и грожђе	3447	3257	3045	2648	401	609	535	633	157	70,5	378	563	Fruit and grapes
Свеже шљиве	28,4	88,9	25,4	84	3,0	4,9	8,4	5,9	6,1	4,0	2,3	1,8	Plums, fresh
Јабукe за јело	164	330	23,5	19	140	311	155	299	18,1	16,2	137	282	Apples, edible
Крушке	60,8	54	25,6	18,6	35,3	35,5	60,0	46,6	24,8	12,1	35,2	34,5	Pears
Вишње	419	252	404	217	15,3	35	71,1	39,7	58,4	13,4	12,7	26,3	Sour-cherries
Малине	2339	1592	2339	1592	0,0	-	-	-	-	-	-	-	Raspberries
Остало воће	320	845	185	664	135	181	165	194	32,8	18,1	132	176	Other fruit
Грожђе за јело	10,6	5,3	0,2	0,0	10,5	5,3	10,2	5,2	0,0	-	10,2	5,2	Grapes, edible
Грожђе за прераду	104	89,8	42,7	52,6	61,9	37,2	64,8	43,2	16,4	6,6	48,3	36,6	Grapes for processing
Прерађевине воћа и грожђа ¹⁾	40,5	27	31,1	25,3	9,3	1,7	9,5	1,8	0,1	0,1	9,3	1,7	Fruit and grapes preparations ¹⁾
Вино	9,3	0,0	1,6	-	7,7	0,0	7,7	0,0	0,1	-	7,7	0,0	Wine
Мека ракија	9,9	14,6	9,6	14,5	0,2	0,0	0,2	0,0	-	-	0,2	0,0	Brandy, mild
Љута ракија	19,7	12,4	18,3	10,7	1,4	1,7	1,5	1,8	-	0,1	1,4	1,7	Brandy, strong
Суве шљиве	1,6	0,0	1,6	0,0	-	0,0	-	-	-	-	-	-	
Стока	6174	10602	1953	3891	4220	6711	5044	6847	1341	1860	3702	4988	Livestock
Говеда и јунад за клање	1178	2638	690	1617	488	1021	753	1113	366	679	386	434	Cattle and heifers for slaughter
Телад за клање	39,8	83,8	30,5	73,4	9,3	10,4	19,0	35,7	10,5	25,5	8,6	10,2	Calves for slaughter
Меснате свиње	4228	6303	959	1398	3268	4905	3816	5038	842	933	2974	4105	Pigs, meaty
Масне и полумасне свиње	354	480	149	146	205	334	267	266	92,3	58,4	175	208	Pigs fat and semi-fat
Овце и шилежад	9,2	18,4	2,0	3,1	7,2	15,3	7,6	8,9	0,4	0,6	7,1	8,4	Sheep and yearlings
Јагњад до 6 месеци	26,2	56,8	15,0	35,2	11,2	21,6	13,4	13,8	2,5	3,6	10,9	10,2	Lambs under 6 months
Остала стока	339	1021	108	618	231	403	168	372	27,6	160	141	212	Other livestock

¹⁾ Домаћа прерада.¹⁾ Domestic processing.

**17.10. ПРОДАЈА И ОТКУП ПРОИЗВОДА ПОЉОПРИВРЕДЕ,
ШУМАРСТВА И РИБАРСТВА – ВРЕДНОСТ, 2004. И 2005.
(наставак)**
**SALE AND PURCHASE OF AGRICULTURAL, FORESTRY
AND FISHING PRODUCTS – VALUE, 2004 AND 2005
(continued)**

млн. дин.

mill.Din.

	Република Србија - Republic of Serbia												
	продаја и откуп Sale and purchase						продаја Sale						
	укупно Total		централна Србија Central Serbia		Војводина Vojvodina		укупно Total		централна Србија Central Serbia		Војводина Vojvodina		
	2004	2005	2004	2005	2004	2005	2004	2005	2004	2005	2004	2005	
Живина и јаја	630	1243	319	591	311	653	624	946	315	353	310	593	Poultry and eggs
Живина	139	629	59,7	333	78,8	296	138	335	59,7	97	78,8	238	Poultry
Јаја	407	392	255	220	152	172	402	389	251	218	151	171	Eggs
Јаја за насад	37,2	74,9	2,2	11,2	35	63,7	37,2	74,9	2,2	11,2	35	63,7	Brooding eggs
Једнодневни пилићи	46,8	148	1,7	26,9	45,1	121	46,8	148	1,7	26,9	45,1	121	Chickens, one-day
Млеко и млечни производи	5690	8708	4048	5642	1642	3066	1578	1934	993	1130	584	804	Milk and dairy products
Свеже млеко	5682	8675	4040	5609	1641	3066	1577	1934	993	1129	584	804	Milk, fresh
Млечни производи ¹⁾	8,4	33,4	7,9	32,8	0,5	0,6	0,5	0,3	0,5	0,3	-	-	Dairy products ¹⁾
Кожа, вуна и перје	86,3	97,4	81,7	91,6	4,6	5,7	16,4	21,5	11,9	15,7	4,6	5,7	Hides, wool and feathers
Сирова говеђа и телећа кожа	72,4	78,9	68,1	73,3	4,2	5,6	15,6	20,9	11,3	15,3	4,2	5,6	Cattle hide and calfskin, raw
Сирова свињска кожа	0,3	0,3	0,3	0,3	0,0	0,0	0,0	0,0	0,0	0,0	0,0	0,0	Pigskin, raw
Сува овчија и јагњећа кожа	8,4	4,0	8,3	4,0	0,1	0,0	0,1	0,0	0,0	-	0,1	0,0	Sheepskin and lambskin, dried
Остале врсте коже	2,5	12,3	2,5	12,3	-	-	0,5	0,5	0,5	0,5	-	-	Other type of skins
Вуна	2,8	1,8	2,5	1,7	0,2	0,1	0,2	0,1	0,0	-	0,2	0,1	Wool
Перје	-	-	-	-	-	-	-	-	-	-	-	-	Feathers
Дрво	38,3	20,6	38,3	20,6	-	-	-	-	-	-	-	-	Wood
Огривно и целулозно дрво	5,6	3,3	5,6	3,3	-	-	-	-	-	-	-	-	Firewood and cellulose wood
Техничко дрво	32,7	17,2	32,7	17,2	-	-	-	-	-	-	-	-	Technical wood
Риба	420	576	41,4	65,5	379	510	420	576	41,4	65,5	379	510	Fish
Шаран	314	442	0,0	15,9	314	426	314	442	0,0	15,9	314	426	Carp
Остала слатководна риба	106	134	41,3	49,5	65	84,4	106	134	41,3	49,6	65	84,4	Other freshwater fish
Остали производи пољопривреде и шумарства	466	531	248	408	218	120	405	357	207	261	198	95,2	Other products of agriculture and forestry

¹⁾ Домаћа прерада.¹⁾ Domestic processing.
**17.11. ПРОДАЈА И ОТКУП ПРОИЗВОДА ПОЉОПРИВРЕДЕ,
ШУМАРСТВА И РИБАРСТВА - КОЛИЧИНЕ, 2004. И 2005.**
**SALE AND PURCHASE OF AGRICULTURAL, FORESTRY AND
FISHING PRODUCTS – QUANTITIES, 2004 AND 2005**

t

t

	Република Србија - Republic of Serbia												
	продаја и откуп Sale and purchase						продаја Sale						
	укупно Total		централна Србија Central Serbia		Војводина Vojvodina		укупно Total		централна Србија Central Serbia		Војводина Vojvodina		
	2004	2005	2004	2005	2004	2005	2004	2005	2004	2005	2004	2005	
Жито													Cereals
Пшеница и раж, хиљ. t	780	565	148	64,6	632	501	347	239	42,1	11,7	305	227	Wheat, rye, thousands of tons
Јечам (без пиварског)	28955	16597	9883	1500	19072	15097	23607	12166	9314	1439	14293	10727	Barley (excl. brewery barley)
Јечам (пиварски)	43648	45757	3025	1147	40623	44610	31183	34399	2005	1012	29178	33387	Barley (brewery)
Овас	1540	1307	38	37	1502	1270	1385	1234	34	10	1351	1224	Oats
Кукуруз у зрну, хиљ. t	341	575	28,3	33,5	313	541	259	382	23	11,3	236	370	Maize, grains, thousands of tons
Остало жито	1689	1436	90	206	1599	1230	1594	1197	90	206	1504	991	Other cereals
Индустријско биље													Industrial crops
Шећерна репа, хиљ. t	1964	3006	5,5	10,5	1959	2996	754	1069	3,5	9,4	751	1060	Sugar beet, thousands of tons
Сунцокрет, хиљ. t	188	147	4,3	3,7	184	143	94,4	65,1	2,3	1,7	92,1	63,4	Sunflower, thousands of tons
Соја	103458	132596	3231	3989	100227	128607	74565	97132	2791	2882	71774	94250	Soybean
Дуван (суви лист)	3711	7363	1330	1934	2381	5429	-	7,4	-	-	-	7,4	Tobacco (dried leaf)
Хмељ	90,4	55,4	-	-	90,4	55,4	90,4	55,4	-	-	90,4	55,4	Hops
Остало индустријско биље	2245	3886	-	48	2245	3838	2065	3882	-	48	2065	3834	Other industrial crops
Поврће													Vegetables
Кромпир	14032	31550	5554	12310	8477	19240	8215	19634	274	1609	7941	18025	Potatoes
Пасуљ	73,7	43,1	41,3	21,6	32,4	21,5	7,7	0,3	-	0,2	7,7	0,1	Beans
Црни лук (главице)	2712	3096	145	256	2566	2840	1357	736	24,3	10,5	1333	726	Onions (heads)
Купус (главице)	869	1001	544	485	324	516	138	339	43,4	142	94,2	197	Cabbage (heads)
Парадајз	1392	1594	441	703	951	892	597	955	243	274	354	681	Tomatoes
Свежа паприка	5614	10445	249	381	5365	10065	939	1458	9,9	46,4	929	1412	Peppers, fresh
Остало поврће	28127	23877	2191	2182	25934	21695	20492	17058	998	750	19495	16309	Other vegetables

17.11. ПРОДАЈА И ОТКУП ПРОИЗВОДА ПОЉОПРИВРЕДЕ,
ШУМАРСТВА И РИБАРСТВА – КОЛИЧИНЕ, 2004. И 2005.
(наставак)SALE AND PURCHASE OF AGRICULTURAL, FORESTRY
AND FISHING PRODUCTS – QUANTITIES, 2004 AND 2005
(continued)

	Република Србија - Republic of Serbia												
	продаја и откуп Sale and purchase						продаја Sale						
	укупно Total		централна Србија Central Serbia		Војводина Vojvodina		укупно Total		централна Србија Central Serbia		Војводина Vojvodina		
	2004	2005	2004	2005	2004	2005	2004	2005	2004	2005	2004	2005	
Семе													Seeds
Пшеница за семе	80881	57526	14264	6661	66617	50865	80881	57526	14264	6661	66617	50865	Seed wheat
Кукуруз за семе	23427	23587	6487	4963	16940	18624	23427	23587	6487	4963	16940	18624	Maize for sowing
Семе индустријског биља	18922	22624	1706	721	17216	21902	18753	22587	1706	721	17047	21866	Industrial crops seeds
Остало семе	10042	7656	2383	1960	7660	5696	8636	6993	1000	1385	7637	5609	Other seeds
Воће и грожђе													Fruit and grapes
Свеже шљиве	3848	4585	3471	4264	377	321	1267	385	982	282	285	104	Plums, fresh
Јабукe за јело	10257	14526	1577	890	8679	13636	9864	13254	1323	774	8541	12480	Apples, edible
Крушке	3030	3414	941	707	2090	2707	3006	3113	918	437	2088	2676	Pears
Вишње	20231	12946	19617	11305	614	1641	3195	1739	2687	543	507	1196	Sour-cherries
Малине	41932	40708	41932	40708	0,1	-	-	-	-	-	-	-	Raspberries
Остало воће	27324	39449	12081	21368	15243	18082	19357	19785	4603	2234	14754	17551	Other fruit
Грожђе за јело	347	122	4,6	0,4	342	122	337	121	0,5	-	336	121	Grapes, edible
Грожђе за прераду	7091	6582	2732	4708	4359	1874	4395	2253	1062	433	3333	1821	Grapes for processing
Прерађевине воћа и грожђа¹⁾													Fruit and grapes prepara- tions¹⁾
Вино, хил. ℓ	435	0,0	129	-	306	0,0	306	0,0	-	-	306	0,0	Wine, thousand of liters
Мека ракија, хил. ℓ	266	347	264	347	2,2	0,2	2,3	0,2	-	-	2,3	0,2	Brandy, mild, thousand of liters
Љута ракија, хил. ℓ	364	196	359	190	4,8	5,8	5,4	6,5	0,7	0,6	4,8	5,8	Brandy, strong, thousands liters
Стока													Livestock
Говеда и јунад за клање	13911	23684	8216	14259	5695	9425	8857	9967	4356	5948	4501	4019	Cattle and heifers for slaughter
Телад за клање	367	508	261	446	106	62,6	187	230	85,9	169	101	61,2	Calves for slaughter
Меснате свиње	50466	59742	11348	13319	39119	46423	44957	47387	9854	8760	35102	38627	Meat pigs
Масне и полумасне свиње	4916	5199	1918	1403	2997	3795	3703	2817	1199	495	2504	2322	Fat and semi-fat pigs
Овце и шиљежад	112	217	34,7	37,2	77,3	180	81,3	93,8	5,3	5,8	76,0	88	Sheep and yearlings
Јагњад до 6 месеци	204	361	112	212	92,2	149	109	84,8	19,5	20	89,9	64,7	Lambs under 6 months
Остала стока	3331	7231	937	4317	2393	2913	1749	3452	295	1754	1453	1698	Other livestock
Живина и јаја													Poultry and eggs
Живина	2105	8993	960	4896	1145	4098	2104	4619	959	1367	1145	3252	Poultry
Јаја, хил. ком.	111697	89313	72580	50351	39117	38962	110643	88803	71746	50075	38897	38728	Eggs, thousand of units
Јаја за насад, хил. ком.	3728	7329	218	812	3510	6517	3728	7329	218	812	3510	6517	Brooding eggs, thousand units
Једнодневни пилићи, хил. ком.	2079	5029	77,2	896	2002	4133	2079	5029	77,2	896	2002	4133	Chickens, one-day, thousand of units
Млеко и млечни производи													Milk and dairy products
Свеже млеко, мил. ℓ	426	583	295	373	130	210	103	109	60,5	59,5	42,7	49,6	Milk, fresh, mill. liters
Млечни производи ¹⁾	90,4	288	85,8	283	4,6	5,0	3,6	1,1	3,6	1,1	-	-	Dairy products ¹⁾
Кожа, вуна и перје													Hides, wool and feathers
Сирова говеђа и телећа кожа	1141	931	1076	860	65,1	70,7	238	280	173	209	64,8	70,7	Cattle hide and calfskin, raw
Сирова свинска кожа	90,7	63,4	89,5	63,3	1,3	0,1	4,8	2,8	3,5	2,7	1,3	0,1	Pigskin, raw
Сува овчија и јагњећа кожа	129	44,8	128	44,8	1,1	0,0	1,4	0,0	0,3	-	1,1	0,0	Sheepskin and lambskin, dried
Вуна	167	84,4	157	80,2	10,1	4,2	10,2	4,2	0,0	-	10,1	4,2	Wool
Перје	-	-	-	-	-	-	-	-	-	-	-	-	Feathers
Дрво													Wood
Огревно и целулозно дрво, хил. m³	3,3	1,7	3,3	1,7	-	-	-	-	-	-	-	-	Firewood and wood pulp, thousands m³
Техничко дрво, хил. m³	2,7	1,4	2,7	1,4	-	-	-	-	-	-	-	-	Technical wood, thousands m³
Риба													Fish
Шаран	2229	2863	0,5	81	2228	2781	2229	2863	0,5	81	2228	2781	Carps
Остала слатководна риба	944	999	235	252	709	747	944	999	235	252	709	747	Other freshwater fish

¹⁾ Домаћа прерада.¹⁾ Domestic processing.

17.12. ПРОДАЈА ПОЉОПРИВРЕДНИХ ПРОИЗВОДА НА
ПИЈАЦАМА, 2004. И 2005.SALE OF AGRICULTURAL PRODUCTS AT
MARKET PLACES, 2004 AND 2005

	Република Србија - Republic of Serbia												
	вредност, мил. дин. Value, mill. Din						количина, t Quantity, t						
	укупно Total		централна Србија Central Serbia		Војводина Vojvodina		укупно Total		централна Србија Central Serbia		Војводина Vojvodina		
	2004	2005	2004	2005	2004	2005	2004	2005	2004	2005	2004	2005	
Укупно	12887	14475	10424	11949	2463	2526	-	-	-	-	-	-	Total
Жито и производи од жита	351	280	299	262	52	18	-	-	-	-	-	-	Cereals and cereal products
Пшеница и раж	49	43	47	41	2	2	3688	3752	3484	3520	204	232	Wheat and rye
Јечам	8	8	6	6	2	2	578	650	418	494	160	156	Barley
Овас	4	4	3	3	1	1	207	230	174	165	33	65	Oats
Кукуруз у зрну	182	125	137	114	45	11	15339	13641	11380	12268	3959	1374	Maize, grains
Пиринач (ољуштен)	39	41	38	40	1	1	664	616	637	589	27	27	Rice (husked)
Остало жито	3	2	2	1	1	1	230	106	94	58	36	47	Other cereals
Кукурузно брашно	32	35	32	35	0	1	1013	997	1010	994	3	3	Flour, maize
Остале врсте брашна	34	23	34	23	0	0	1498	1138	1476	1105	22	33	Other kinds of flour
Поврће	4273	4628	3606	3963	667	664	-	-	-	-	-	-	Vegetables
Кромпир	710	615	591	532	119	83	33497	31483	27197	25920	6300	5563	Potatoes
Пасуљ	520	418	463	364	57	54	4454	3400	3898	2920	556	480	Beans
Боранија	47	54	38	47	9	7	1045	1075	872	924	173	151	String beans
Црни лук	362	315	302	269	60	46	12470	11729	10127	9671	2343	2058	Onions
Грашак (махуне)	22	24	16	18	6	6	615	498	448	393	167	104	Peas (pods)
Мрква	339	384	265	314	74	71	9737	8350	7800	6662	1937	1688	Carrots
Купус (свеж)	179	382	145	329	34	54	16919	15981	13689	13561	3230	2420	Cabbage (fresh)
Карфиол	59	88	37	63	22	25	1951	1610	1258	1108	693	501	Cauliflower
Парадајз	599	656	533	589	66	67	15882	12709	14163	11433	1719	1276	Tomatoes
Паприка (свежа)	481	546	426	488	55	58	12345	12870	11110	11582	1235	1288	Peppers (fresh)
Спанаћ	66	109	52	91	14	18	1436	1575	1173	1343	263	233	Spinach
Зелена салата	108	153	83	122	25	31	1708	1740	1345	1416	363	324	Lettuce
Краставци	285	304	247	263	38	41	9164	7142	8021	6228	1143	914	Cucumbers
Лубенице и диње	131	162	115	136	16	27	12004	9564	10607	8073	1397	1491	Water melons and melons
Остало поврће	365	418	293	339	72	77	7512	7360	5954	5934	1558	1426	Other vegetable
Воће и грожђе	2610	3072	2044	2442	566	630	-	-	-	-	-	-	Fruit and grapes
Јабукe	561	677	420	506	141	171	18578	16671	13775	12269	4803	4402	Apples
Крушке	75	106	60	88	15	17	1562	1804	1264	1504	298	299	Pears
Свеже шљиве	45	49	34	36	11	13	2188	1386	1683	985	505	401	Plums, fresh
Трешње	61	63	49	54	12	9	792	646	608	549	184	97	Cherries
Вишње	28	27	16	20	12	7	561	536	329	410	232	126	Sour-cherries
Кајсије	62	40	48	31	14	9	1603	543	1274	409	329	134	Apricots
Брескве	205	198	168	160	37	38	5946	4164	4926	3299	1020	865	Peaches
Јагоде	107	100	77	84	30	16	1396	1126	970	944	426	182	Strawberries
Малине	32	36	25	31	7	5	366	394	294	342	72	52	Raspberries
Ораси у љусци	63	66	57	62	6	4	744	603	702	573	42	30	Walnuts, in shell
Ораси без љуске	404	541	322	456	82	85	1706	1459	1407	1236	299	223	Walnuts, shelled
Остало воће	798	961	622	752	176	209	12437	12209	9774	9681	2663	2530	Other fruits
Грожђе	169	207	146	162	23	45	3552	2863	3052	2268	500	595	Grapes
Живина и јаја	2317	2694	1924	2185	393	508	-	-	-	-	-	-	Poultry and eggs
Живина (жива мера)	111	88	89	73	22	15	1050	726	827	594	223	132	Poultry - live
Живина (заклана)	729	931	490	606	239	325	5049	5460	3364	3577	1685	1884	Poultry – slaughtered
Јаја, хиљ. ком.	1477	1675	1345	1507	132	168	287859	265738	258645	236421	29214	29317	Eggs, thousands of units
Млеко и млечни производи	1866	2170	1527	1761	339	409	-	-	-	-	-	-	Milk and dairy products
Свеже млеко, хиљ. ѓ	22	24	16	19	6	6	889	839	676	638	213	201	Milk, fresh, thousand liters
Маслац (бутер)	17	24	1	3	16	21	82	89	3	11	79	78	Butter
Кајмак	504	542	450	472	54	71	1814	1667	1609	1450	205	217	Cream
Сир (све врсте)	1297	1551	1058	1265	239	285	9068	9480	7724	8081	1344	1399	Cheese (all kinds)
Милерам	25	24	1	-	24	24	144	128	3	-	141	128	Sour cream
Остали млечни производи	1	4	1	2	0	3	17	51	13	21	4	30	Other dairy products
Остали производи	1470	1632	1024	1336	446	296	-	-	-	-	-	-	Other products

УГОСТИТЕЉСТВО

Извори и методи прикупљања података

Подаци о мрежи, запосленима и промету у угоститељству друштвеног сектора прикупљени су редовним тромесечним и годишњим извештајима организација које се баве угоститељством. Подаци за приватни сектор до 1993. године резултат су процена статистичких и других органа и служби у општини, а од 1994. прикупљају се на узорку приватних угоститељских предузећа и радњи за 6 најфреквентнијих врста: класичне ресторане, кафане, барове, бифее, ћевабџинице и пицерије.

Подаци о броју соба и броју лежаја преузимају се из месечног извештаја о капацитетима организација које се баве пружањем услуга смештаја гостима или посредују у пружању тих услуга (ТУ-11).

Обухватност

У свим табелама, по правилу, обезбеђена је потпуна обухватност. Из практичних разлога, у неким случајевима није обухваћен мањи број кампова и одмаралишта. Бифеи затвореног типа у предузећима и другим организацијама нису обухваћени.

Од јануара 2000. године, статистички подаци о угоститељским објектима прикупљени су по методологији која је усклађена с најновијим прописима у овој области, пре свега с републичким Законом о туризму и Правилником о минималним условима и категоризацији угоститељских објеката, као и с Препорукама за статистику туризма Светске туристичке организације (које је усвојила Статистичка комисија Уједињених нација 1993. године).

Због разлика у методологији, обухвату и разврставању организација, подаци о броју запослених у овом поглављу разликују се од одговарајућих података у поглављу о запослености.

Подаци у табелама, по правилу, обухватају друштвени и приватни сектор угоститељства, а уколико је обухват другачији, то је назначено у табели или у напомени испод табеле.

Дефиниције

Угоститељска пословна јединица јесте угоститељски објект организације (предузећа) који у пословном, грађевинском и функционалном погледу чини заокружену целину, или у оквиру шире грађевинске целине има издвојен простор и пословну функционалност потребну за обављање угоститељске делатности. Као пословне јединице исказују се и приватне угоститељске радње. Према врсти угоститељских услуга које претежно пружају и техничким могућностима и начину услуживања, угоститељске јединице разврставају се у хотеле, мотеле, ресторане, кафане, бифее и др. Број пословних јединица даје се закључно са стањем 31. августа.

CATERING TRADES

Sources and methods of data collection

Network, employees and turnover data in social catering trades have been taken from quarterly and from annual reports of organizations engaged in catering trades. Until 1993, private ownership data were estimates made by statistical and other bodies and services from municipalities. Since 1994 they have been collected by means of private catering enterprises and shops sample covering six most frequent kinds: traditional restaurants, cafes, bars, snack-bars, mixed grill taverns and pizzerias.

Rooms and beds number data are derived from capacity monthly reports given by organizations engaged or interceded in bestowing accommodation services (TU-11).

Coverage

Generally, the full coverage in all tables has been provided. In certain cases, from a practical point of view, a small number of camps and resorts have not been covered. Enterprises' and other organizations' internal Bufets are not covered, also.

Since January 2000, catering facilities statistical data have been collected according to the methodology harmonized with the latest legislative, primarily, with the republic tourism laws and the republic rule books on catering facilities minimal conditions and categorization), as well as with the tourist statistics Recommendations of the World Tourist Organization, accepted by United Nations Statistical Commission in 1993. Because of more strict categorization criteria, some facilities have changed categories, causing accommodation facilities categories data, and data from previous years not to be comparable.

Due to methodology, coverage, and organizations classification differences, number of employees in this chapter is not harmonized with the corresponding data shown in the employment chapter.

Data in tables generally cover both catering trade social and private sector, but, if the coverage is different, it is indicated in the table or in footnote below the table.

Definitions

A catering business unit is an organization (enterprise) catering facility which forms a whole in the business, construction and functional sense, or within a bigger constructional whole, has a separate space and necessary business requirements to perform a catering activity. Private catering shops, as business units, are also shown. Catering business units are classified into hotels, motels, restaurants, cafes, bufets, etc. depending on the kind of prevailing catering services, service mode and technical possibilities. The business unit's number is shown as of August, 31st.

Лежаји обухватају сталне и помоћне лежаје, са стањем 31. августа. Стални лежаји су они који су редовно припремљени за изнајмљивање гостима (тзв. инсталирани кревети). Помоћни лежаји су они који, по правилу, служе за поподневни одмор гостију, као и додатни лежаји у време сезоне.

Промет у угоститељству представља књиговодствено обрачунату вредност извршених угоститељских услуга (смештај, храна, пића), и других услуга које се уобичајено обављају у угоститељству (превоз гостију и пртљага, услужне занатске делатности, продаја дувана, предмета за успомену, новина и др.). У вредност извршених услуга укључен је и порез на промет.

Ради упоредивости (код дужих временских серија), вредност промета угоститељства исказана је у ценама и динарима 1994. године. Као дефлатори за добијање ланчаних индекса у сталним ценама – за ниво територија, коришћени су одговарајући индекси цена за Републику Србију. Израчунатим индексима текуће вредности екстраполиране су по територијама, од 1994. године.

Под појмом *запослени* обухваћена су сва лица која раде на пословима угоститељске делатности (у пословним јединицама и у предузећу, на пословима од заједничког интереса), према стању на дан 31. августа. Број запослених у приватном сектору не обухвата власнике приватних угоститељских предузећа и радњи.

Методолошки материјали

Детаљнија објашњења могу се наћи у едицији СЗС *Методолошки материјали*, у свескама бр. 289. и 389, и у Радном документу СЗС, у свесци бр. 22 (Београд, 1994).

Beds cover permanent and auxiliary beds, as on August 31st. Permanent beds are those permanently ready for renting (so called installed beds). Auxiliary beds are usually used for guest's afternoon rest, as well as beds extending the accommodation capacity during the full season.

Turnover in catering trades is, in terms of book-keeping, a computed value of rendered catering services (accommodation, food and drinks) as well as of other services usually rendered in catering trades (passengers and luggage transport, craftsman service, tobacco sale, souvenirs, newspapers, etc.). The rendered services value also includes the sales tax.

For the sake of comparison (in case of longer series), a catering trades turnover value is shown at 1994 prices and in dinars. To obtain constant prices chain indices at the area level, corresponding prices indices for the Republic of Serbia have been used as deflators. According to areas from 1994, current values, by calculated indices, have been extrapolated.

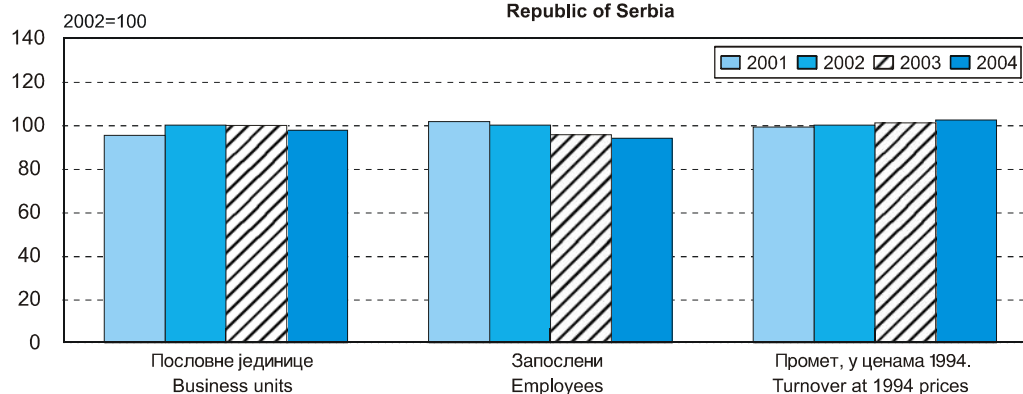
Employees imply all persons engaged in catering activities, (common interest affairs in business units and enterprises) as of August, 31st. The employee's number in the private sector does not include the private catering enterprises and shops owners.

Methodological papers

More explanations can be found in Methodological papers, No. 289 and 389, and in the Working Paper of the Federal Statistical Office No. 22 (Belgrade 1994.)

18.1. ОПШТИ ПРЕГЛЕД РАЗВОЈА УГОСТИТЕЉСТВА,
2001-2004.SUMMARY OF CATERING DEVELOPMENT,
2001-2004

	2001	2002	2003	2004	
Пословне јединице	16260	17039	17028	16652	Business units
Запослени	71049	69877	66895	65671	Employees
Седишта за столовима	812750	822892	852553	812682	Seats at tables
Лежаји	92490	87325	85634	85867	Beds
Промет, хиљ. дин. ¹⁾	811782	819129	828285	838848	Turnover, thous. of Dinars ¹⁾
Индекси, 2002 = 100 - Indices, 2002 = 100					
Пословне јединице	95,4	100,0	99,9	97,7	Business units
Запослени	101,7	100,0	95,7	94,0	Employees
Седишта за столовима	98,8	100,0	103,6	98,8	Seats at tables
Лежаји	105,9	100,0	98,3	98,3	Beds
Промет	99,1	100,0	101,1	102,4	Turnover

¹⁾ У ценама и динарима 1994. године.¹⁾ At 1994 Dinar prices.Граф. 18.1. ИНДЕКСИ РАЗВОЈА УГОСТИТЕЉСТВА
Република СрбијаINDICES OF CATERING DEVELOPMENT
Republic of Serbia

18.2. УГОСТИТЕЉСТВО, 2001-2004.

CATERING, 2001-2004

		Република Србија - Republic of Serbia				
		укупно Total	централна Србија Central Serbia	Војводина Vojvodina		
Пословне јединице	2001	16260	11450	4809	2001	Business units
	2002	17039	11994	5045	2002	
	2003	17028	12751	4277	2003	
	2004	16652	12323	4329	2004	
Запослени	2001	71049	58227	12822	2001	Employees
	2002	69877	55973	13904	2002	
	2003	66895	53569	13326	2003	
	2004	65671	52801	12870	2004	
Промет, хиљ. дин. ¹⁾	2001	811782	683670	128112	2001	Turnover, thousands of Dinars ¹⁾
	2002	819129	682579	136550	2002	
	2003	828285	695571	132714	2003	
	2004	838848	714291	124557	2004	
Ланчани индекси промета у сталним ценама ²⁾	2001	101,1	101,2	100,1	2001	Turnover chain indices at constant prices ²⁾
	2002	100,9	100,0	105,1	2002	
	2003	101,1	100,4	103,4	2003	
	2004	101,3	102,5	94,7	2004	

¹⁾ У ценама и динарима 1994. године.¹⁾ At 1994 prices and Dinars.²⁾ Обрачун је изведен дефлацијом промета у текућим ценама одговарајућим индексом
цена угоститељских услуга.²⁾ Calculation made by turnover deflation at current prices by catering services price index.

18.3. ПОСЛОВНЕ ЈЕДИНИЦЕ, ЗАПОСЛЕНИ И ПРОМЕТ У
УГОСТИТЕЉСТВУ, 2003. И 2004.BUSINESS UNITS, EMPLOYEES AND TURNOVER IN
CATERING TRADES, 2003 AND 2004

	Пословне јединице <i>Business units</i>		Запослени <i>Employees</i>		Промет, мил. дин. <i>Turnover, mill. Dinars</i>		
	2003	2004	2003	2004	2003	2004	
РЕПУБЛИКА СРБИЈА - <i>REPUBLIC OF SERBIA</i>							
Укупно	17028	16652	66895	65671	29734	32130	Total
Угоститељска предузећа	2244	1893	36611	33846	21180	22537	Catering trades enterprises
Угоститељске радње	14784	14759	30284	31825	8553	9593	Catering trades shops
Централна Србија - <i>Central Serbia</i>							
Свега	12751	12323	53569	52801	24969	27359	All
Угоститељска предузећа	1678	1519	31251	29379	18703	20154	Catering trades enterprises
Угоститељске радње	11073	10804	22318	23422	6266	7205	Catering trades shops
Војводина - <i>Vojvodina</i>							
Свега	4277	4329	13326	12870	4764	4771	All
Угоститељска предузећа	566	374	5360	4467	2477	2384	Catering trades enterprises
Угоститељске радње	3711	3955	7966	8403	2287	2387	Catering trades shops

18.4. ПРОМЕТ У УГОСТИТЕЉСТВУ, 2003. И 2004.

TURNOVER IN CATERING TRADES, 2003 AND 2004

		Република Србија - Republic of Serbia							
		укупно Total		централна Србија Central Serbia		Војводина Vojvodina			
		2003	2004	2003	2004	2003	2004		

Промет, по врстама објеката, мил. дин. - *Turnover by types of establishments, mill. Dinars*

Укупно	29734	32130	24969	27359	4764	4771	Total
Хотели	8907	12862	7998	11749	909	1113	Hotels
Пансиони	147	88	82	42	65	46	Boardinghouses
Мотели	501	492	387	405	114	87	Motels
Преноћишта	123	261	92	246	31	15	Overnight stays
Туристичка насеља	79	61	49	61	30	-	Tourist settlements
Бањска и климатска леčiliшта	1082	1295	1082	1290	-	5	Spa and climatic cures
Дечија и омладинска одмаралишта	348	337	321	313	27	24	Children's and youth's resorts
Кампови	24	29	23	26	1	3	Camp sites
Ресторани	5664	5199	4506	4064	1158	1135	Restaurants
Ресторани друштвене исхране	1407	1476	1252	1266	155	210	Public restaurants
Гостионице и крчме	64	70	49	63	15	7	Inns and taverns
Кафана	1477	1931	1154	1581	323	350	Cafes
Барови	1179	1494	846	1115	333	378	Nightclubs
Бифеи	1547	1556	1099	1089	448	467	Buffets
Посластичарнице	40	56	40	54	-	2	Pastry shops
Пицерије	356	475	164	248	192	227	Pizzerias
Ћеваџинице	415	529	357	503	58	26	Mixed grill taverns
Остало	6374	3919	5468	3243	905	676	Other

Промет, по врстама услуга, мил. дин. - *Turnover by types of services, mill. Dinars*

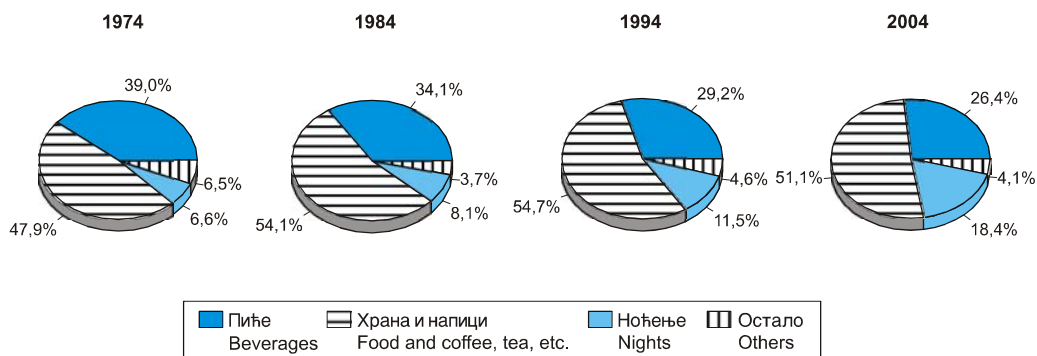
Укупно	29734	32130	24969	27359	4764	4771	Total
Пиво	1687	1842	1183	1300	504	542	Beer
Вино	771	821	615	662	156	159	Wine
Ракија	476	509	365	392	111	117	Brandy
Јесток пића	983	1106	783	855	200	251	Strong drinks
Воћни сокови (концентровани)	391	445	341	372	50	73	Fruit juices, concentrated
Воћни сокови (неконцентровани)	743	913	575	742	168	171	Fruit juices, not-concentrated
Остала безалкохолна пића	1817	2047	1384	1614	433	433	Other non-alcoholic beverages
Сода-вода и минерална вода	626	790	495	621	131	169	Mineral and soda water
Храна	14563	15053	12395	13042	2168	2011	Food
Напици	1063	1358	821	1142	242	216	Coffee, tea, etc.
Остали робни промет	381	381	330	317	51	64	Other goods' turnover
Ноћења	5231	5922	4796	5440	435	482	Nights
Остали неробни промет	1001	943	915	860	86	83	Other turnover of services

Количине, хиљ. литара - *Quantities, thous. of liters*

Пиво	18697	18534	12354	12585	6343	5949	Beer
Вино	2534	2546	1912	1986	622	560	Wine
Ракија	711	636	541	503	170	133	Brandy
Јесток пића	959	1007	723	762	236	245	Other alcoholic drinks
Воћни сокови (концентровани)	2349	2301	1970	1894	379	407	Fruit juices, concentrated
Воћни сокови (неконцентровани)	3937	4361	3041	3577	896	784	Fruit juices, not-concentrated
Сода-вода и минерална вода	9746	10637	7750	8528	1996	2109	Mineral and soda-water
Остала безалкохолна пића	11068	11161	8257	8635	2811	2526	Other non-alcoholic beverages

18.5. ПОСЛОВНЕ ЈЕДИНИЦЕ И ЗАПОСЛЕНИ, ПО ВРСТАМА
УГОСТИТЕЉСКИХ ОБЈЕКТАТА, 2003. И 2004.BUSINESS UNITS AND EMPLOYEES BY TYPE OF
CATERING ESTABLISHMENTS, 2003 AND 2004

	Република Србија - Republic of Serbia												
	укупно - Total				централна Србија Central Serbia				Војводина - Vojvodina				
	пословне јединице Business units		запослени Employees		пословне јединице Business units		запослени Employees		пословне јединице Business units		запослени Employees		
	2003	2004	2003	2004	2003	2004	2003	2004	2003	2004	2003	2004	
Укупно	17028	16652	66895	65671	12751	12323	53569	52801	4277	4329	13326	12870	Total
Хотели	253	258	12399	12274	216	219	10436	10307	37	39	1963	1967	Hotels
Пансиони	29	29	329	309	24	20	229	158	5	9	100	151	Boardinghouses
Мотели	92	78	1866	1769	69	57	1404	1344	23	21	462	425	Motels
Преноћишта	35	38	428	605	29	30	341	538	6	8	87	67	Overnight stays
Туристичка насеља	8	5	145	110	7	5	120	110	1	-	25	-	Tourist settlements
Бањска и климатска лечил.	20	21	1589	1829	20	20	1589	1812	-	1	-	17	Spa and climatic cures
Дечија и омладинска одмаралишта	24	23	645	510	23	22	614	479	1	1	31	31	Children's and youth's resorts
Кампови	23	8	168	50	22	7	162	46	1	1	6	4	Camp sites
Ресторани	2821	3287	14476	11879	2345	2477	11838	9323	476	810	2638	2556	Restaurants
Ресторани друштв. исхране	212	216	3744	3352	196	171	3455	2973	16	45	289	379	Public restaurants
Гостионице и крчме	39	31	235	184	23	25	156	160	16	6	79	24	Inns and taverns
Кафене	2883	2602	5486	7492	2342	2116	4314	6598	541	486	1172	894	Cafes
Барови	2610	2761	4938	5792	1709	1851	3544	3373	901	910	1394	2419	Nightclubs
Бифеи	4225	4005	7187	6128	2966	2796	5070	4503	1259	1209	2117	1625	Buffets
Посластичарнице	14	15	109	114	14	13	109	108	-	2	-	6	Pastry shops
Пицерије	471	519	1464	1782	291	346	749	923	180	173	715	859	Pizzerias
Ћеваџинице	1094	650	1749	966	945	601	1468	894	149	49	281	72	Mixed grill taverns
Остало	2175	2106	9938	10526	1510	1547	7971	9152	665	559	1967	1374	Other

Граф. 18.2. СТРУКТУРА ПРОМЕТА
Република СрбијаTURNOVER STRUCTURE
Republic of Serbia

18.6. ПРИВАТНИ СЕКТОР УГОСТИТЕЉСТВА, 2001-2004.

PRIVATE SECTOR OF CATERING TRADES, 2001-2004

	2001	2002	2003	2004	
Угоститељски објекти/радње - Catering facilities / shops					
Укупно	14110	15111	15389	15344	Total
Ресторани, класични	2029	1783	2435	3012	Restaurants, classic type
Кафана	3188	3041	2773	2537	Cafes
Барови (ноћни, снек)	2497	2749	2585	2734	Bars (night, snack)
Бифеи	2638	3775	3955	3828	Buffets
Ћеваџинице	779	1038	1083	641	Mixed grill taverns
Пицерије	337	579	461	513	Pizzerias
Остало	2642	2146	2097	2079	Other
Запослени - Employees					
Укупно	32809	34193	35973	37773	Total
Ресторани, класични	5944	8006	9947	8407	Restaurants, classic type
Кафана	6228	5881	4822	7062	Cafes
Барови (ноћни, снек)	4561	5378	4769	5615	Bar clubs (night, snack)
Бифеи	3823	5321	6279	5532	Buffets
Ћеваџинице	1382	1412	1693	922	Mixed grill taverns
Пицерије	807	1233	1405	1721	Pizzerias
Остало	10064	6962	7058	8514	Other
Промет, по врстама објеката, хиљ. дин.¹⁾ - Turnover by types of facilities, thous. of Dinars¹⁾					
Укупно	322628	365880	421557	434119	Total
Ресторани, класични	50331	77828	106148	87492	Restaurants, classic type
Кафана	42824	43348	36910	46952	Cafes
Барови (ноћни, снек)	24178	39169	30461	35956	Bar clubs (night, snack)
Бифеи	17778	34598	36669	34734	Buffets
Ћеваџинице	6713	10030	10956	13249	Mixed grill taverns
Пицерије	4034	9462	9384	11866	Pizzerias
Остало	176770	151445	191029	203870	Other
Количине продатих пића, хиљ. литара - Quantities of sold drinks, thous. of liters					
Пиво	10823	13124	12738	13382	Beer
Вино	1334	2050	1771	1851	Wine
Ракија	424	448	501	465	Brandy
Жестока пића	560	815	696	788	Strong drinks
Природни воћни сокови					Natural fruit juices
Концентровани	2159	2012	2192	2192	Concentrated
Неконцентровани	1738	3536	2611	2916	Not-concentrated
Сода-вода и минерална вода	4291	5473	5509	6169	Soda-water and mineral water
Остала безалкохолна пића	9478	10128	8346	8705	Other non-alcoholic beverages

¹⁾ У ценама и динарима 1994. године.¹⁾ At 1994 prices and Dinars.

18.7. СМЕШТАЈНИ КАПАЦИТЕТИ¹⁾, 2001-2005.ACCOMMODATION FACILITIES¹⁾, 2001-2005

	Република Србија - Republic of Serbia					
	укупно Total		централна Србија Central Serbia		Војводина Vojvodina	
	собе Rooms	лежаји Beds	собе Rooms	лежаји Beds	собе Rooms	лежаји Beds
2001	37168	92490	33642	84855	3526	7635
2002	36575	87325	33037	79686	3538	7639
2003	35812	85634	32254	77945	3558	7689
2004	36163	85867	32221	77079	3942	8788
2005	36644	86731	32694	77835	3950	8896

¹⁾ Стање 31. август.¹⁾ As of 31st August.18.8. СМЕШТАЈНИ КАПАЦИТЕТИ, ПО ВРСТАМА
ТУРИСТИЧКИХ МЕСТА И ОБЈЕКТА¹⁾, 2001-2005.ACCOMMODATION FACILITIES BY TYPES OF TOURIST
RESORTS AND FACILITIES¹⁾, 2001-2005.

	Укупно Total	Главни админис- тративни центри Main admin- istrative centers	Бањска места Spa	Планинска места Mountain resorts	Остала туристичка места Other tourist places	Остала места Other resorts	
--	-----------------	---	------------------------	---	---	-------------------------------------	--

Република Србија							Republic of Serbia						
Собе - Rooms													
2001	37168	6009	13131	7059	8537	2432	2001						
2002	36575	6150	12231	7237	8451	2506	2002						
2003	35812	5686	12018	7264	8356	2488	2003						
2004	36163	5708	11898	7398	8577	2582	2004						
2005	36644	5850	12062	7580	8573	2579	2005						
Хотели и слични објекти	22280	4552	3751	4307	7560	2110	Hotels and similar establishments						
Хотели	17473	4286	3279	3017	6002	889	Hotels						
Мотели	1963	7	76	217	854	809	Motels						
Туристички апартмани	257	20	12	225	-	-	Tourist apartments						
Апартманска насеља	552	-	51	501	-	-	Apartment settlements						
Туристичка насеља	435	42	10	134	131	118	Tourist settlements						
Пансионии	733	51	252	140	156	134	Boarding houses						
Преноћишта	762	146	61	56	356	143	Overnight stays						
Гостионице	61	-	10	-	44	7	Inns						
Остало	44	-	-	17	17	10	Other						
Комплементарни капацитети	14364	1298	8311	3273	1013	469	Supplementary accommodation						
Бањска лежишта	1987	-	1819	-	168	-	Spa cures						
Климатска лежишта	913	-	409	504	-	-	Climatic cures						
Планинарски домови и куће	187	-	7	180	-	-	Mountain shelters and huts						
Радничка одмаралишта	1728	-	604	1035	77	12	Workers' resorts						
Дечија и омладинска одмаралишта	1048	-	67	707	57	217	Youth's and children's resorts						
Кампови	2445	748	536	306	676	179	Camp sites						
Кола за спавање	550	550	-	-	-	-	Sleeping cars						
Бродске кабине	-	-	-	-	-	-	Ship cabins						
Закупљене приватне собе	5081	-	4444	541	35	61	Private rooms rented						
Закупљене приватне куће и станове	425	-	425	-	-	-	Private houses and flats rented						

¹⁾ Стање 31. август.¹⁾ As of August 31st.

**18.8. СМЕШТАЈНИ КАПАЦИТЕТИ, ПО ВРСТАМА
ТУРИСТИЧКИХ МЕСТА И ОБЈЕКАТА¹⁾, 2001-2005.
(наставак)**

**ACCOMMODATION FACILITIES BY TYPES OF TOURIST
RESORTS AND ESTABLISHMENTS¹⁾, 2001-2005
(continued)**

	Укупно <i>Total</i>	Главни админис- тративни центри <i>Main admin- istrative centers</i>	Бањска места <i>Spa</i>	Планинска места <i>Mountain resorts</i>	Остала туристичка места <i>Other tourist places</i>	Остала места <i>Other resorts</i>	
Лежаји - Beds							
Република Србија							Republic of Serbia
2001	92490	12304	35049	20701	18121	6315	2001
2002	87325	12602	29251	21069	17982	6421	2002
2003	85634	11809	28207	21280	18034	6304	2003
2004	85867	12036	27078	21552	18519	6682	2004
2005	86731	12132	27274	21989	18617	6719	2005
Хотели и слични објекти	48460	8133	8118	11472	15911	4826	Hotels and similar facilities¹⁾
Хотели	36538	7376	7001	7577	12504	2080	Hotels
Мотели	4162	17	194	490	1761	1700	Motels
Туристички апартмани	932	45	24	863	-	-	Tourist apartments
Апартманска насеља	1865	-	128	1737	-	-	Apartment settlements
Туристичка насеља	1293	125	40	300	444	384	Tourist settlements
Пансиони	1622	100	589	286	334	313	Boarding houses
Преноћишта	1808	470	122	173	731	312	Overnight stays
Гостионице	140	-	20	-	102	18	Inns
Остало	100	-	-	46	35	19	Other
Комплементарни капацитети	38271	3999	19156	10517	2706	1893	Supplementary accommodation
Бањска леčiliшта	4193	-	3800	122	393	-	Spa cures
Климатска леčiliшта	2192	-	1140	930	-	-	Climatic cures
Планинарски домови и куће	747	-	14	733	-	-	Mountain shelters and huts
Радничка одмаралишта	4677	-	1396	2967	248	66	Workers' resorts
Дечија и омладинска одмаралишта	5803	-	246	3893	463	1201	Youth's and children's resorts
Кампови	5629	1668	1231	732	1526	472	Camp sites
Кола за спавање	2331	-	-	-	-	-	Sleeping cars
Бродске кабине	-	-	-	-	-	-	Ship cabins
Закупљене приватне собе	11819	-	10449	1140	76	154	Private rooms rented
Закупљене приватне куће и станови	880	-	880	-	-	-	Private houses and flats rented

¹⁾ Стање 31. август.

¹⁾ As of August 31st.

ТУРИЗАМ

Извори и методи прикупљања података

Подаци су прикупљени месечним извештајем угоститељских и других организација које пружају услуге смештаја гостима, односно које посредују у пружању тих услуга. Извори података су књиге гостију, које воде организације које пружају услуге смештаја, на основу прописа из области кретања и боравка странаца и прописа из области пребивалишта и боравишта грађана.

Методологија статистике туризма базира се на међународним препорукама за статистику туризма (Recommendations on Tourism Statistics, UN/WTO, Series M No 83, New York 1994).

Обухватност

Месечним извештајем о доласцима и ноћењима гостију обухваћене су угоститељске и друге организације које гостима пружају услуге смештаја, односно које посредују у пружању тих услуга. На тај начин требало би да је обезбеђена потпуна обухватност. Међутим, извршен број туриста, као и ноћења у приватним собама, кућама и становима, није обухваћен због непријављивања гостију. Подаци о смештајним капацитетима објеката публикују се као број соба и број лежајева са стањем 31. августа, односно последњег дана рада целог објекта у августу.

Дефиниције

Туриста је сваки посетилац који у месту посете проведе најмање једну ноћ у неком угоститељском објекту за смештај.

Посетилац је свако лице које путује у место изван своје уобичајене околине, на период који не прелази 12 узастопних месеци, а главна сврха путовања није обављање неке активности које плаћа место посете.

Под појмом *доласци* подразумева се број гостију који бораве једну или више ноћи у смештајном објекту у посматраном периоду. Обухватају се и деца, без обзира на узраст. Не обухватају се гости који стално станују у објекту (особље објекта, власник објекта и чланови његовог домаћинства и сл.), као ни лица која имају статус избеглице.

Број долазака не одговара броју лица која путују. Једно лице може да путује више пута током године, и сваки пут се његов долазак региструје у смештајном објекту у коме борави; такође, једно лице може током једног путовања да посећује више места. У сваком објекту у коме борави током тог путовања региструје се његов долазак.

У ноћења спада број ноћења које остваре гости у смештајном објекту.

Земља порекла се одређује на основу држављанства госта.

Врста места. Под туристичким местом, за статистичке сврхе, сматра се свако место/насеље које испуњава следеће услове: 1) атрактивне (природне лепоте, лековити извори, културно-историјски споменици, културно-забавно-спортске приредбе и сл.); 2) комуникативне (могућност приступа, саобраћајне везе и сл.); 3) рецептивне (објекти за смештај и уз њих потребни пратећи објекти за пружање разних услуга, на пример, трговинских, занатских, ПТТ услуга; затим паркови, купалишта, шеталишта и сл.).

Према утврђеним критеријумима, сва места се разврставају у 5 врста: главни административни центри, бањска места, планинска места, остала туристичка места и остала места.

Методолошки материјали

Детаљнија објашњења могу се наћи у едицији СЗС *Методолошки материјали*, у свесци бр. 389.

TOURISM

Sources and methods of data collection

Data were collected by the monthly statistical reports issued by catering and other organizations providing guests accommodation data or mediating in this kind of services. The data source are guests books, kept by organizations rendering accommodation services in accordance with legal regulations on foreigners' movements and stay and legal regulations on citizens' residence and stay.

Methodology of tourism statistics is based on the international recommendations for Tourism Statistics (Recommendations on Tourism Statistics, UN/WTO, Series M No 83, New York 1994).

Coverage

Monthly report on guest arrivals and nights spent in accommodation facilities covers catering and other organizations providing guests accommodation or mediating in this kind of services. In that way, a full coverage should be ensured. However, certain number of tourists and tourist nights spent in private rooms, houses and flats was not covered, because these guests commonly were not registered. Accommodation facilities' capacity data are published as a rooms and beds' number as of 31st of August, i.e., by last August working day of entire facility.

Definitions

A tourist is any visitor who spends at least one night in an accommodation facility in the place visited.

A visitor is any person traveling to a place outside his place of permanent residence for less than 12 consecutive months and whose main visit purpose is other than an activity performing, paid by the place visited.

Arrivals mean guests' number spending one or more nights in accommodation facility during the observed period. Children are also included, regardless of age. Facility permanent resident guests (facility staff, owner and his households members, etc.), as well as persons having refugees status, not included.

The arrivals' number cannot be considered as equal to the travelling person's number. A person can travel many times during a year, and each time his/hers arrival is registered by accommodation facility in which he/she stays; also, a person can visit many places during the single trip, and during this trip, in each accommodation facility his/her arrival is registered.

Nights mean night's number realized by guests in an accommodation facility.

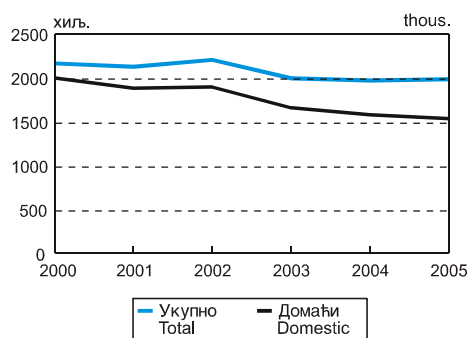
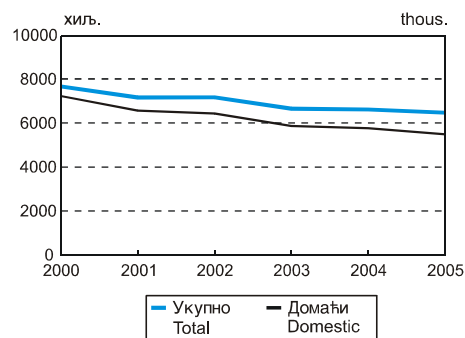
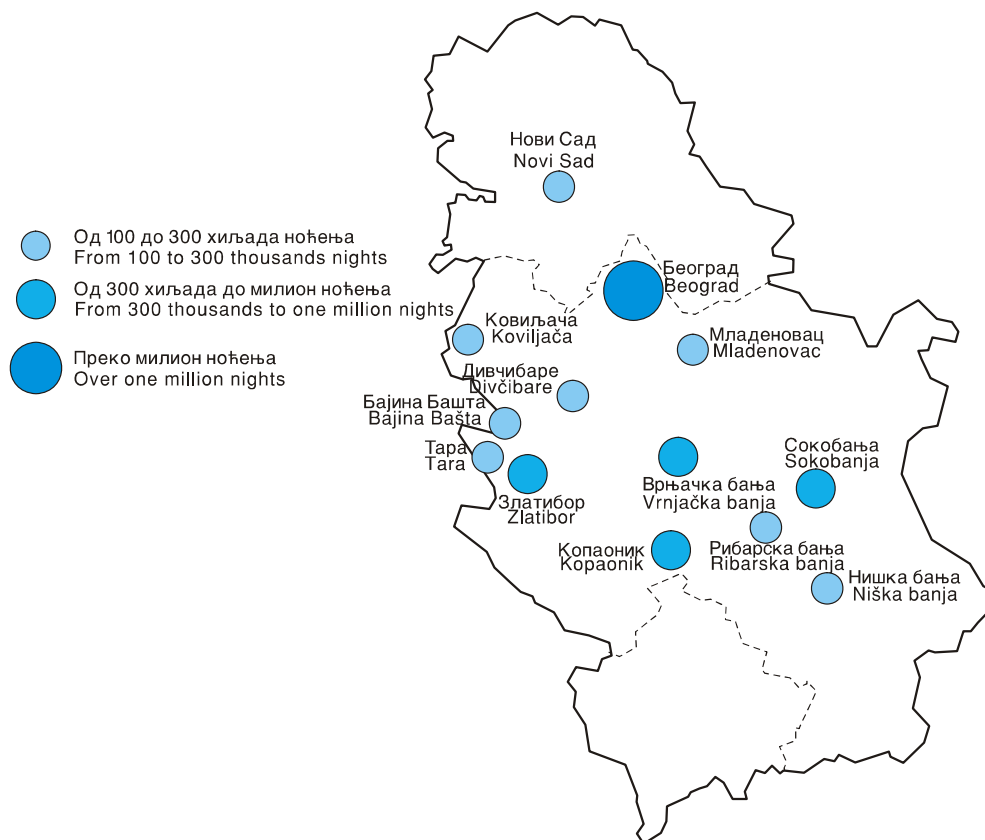
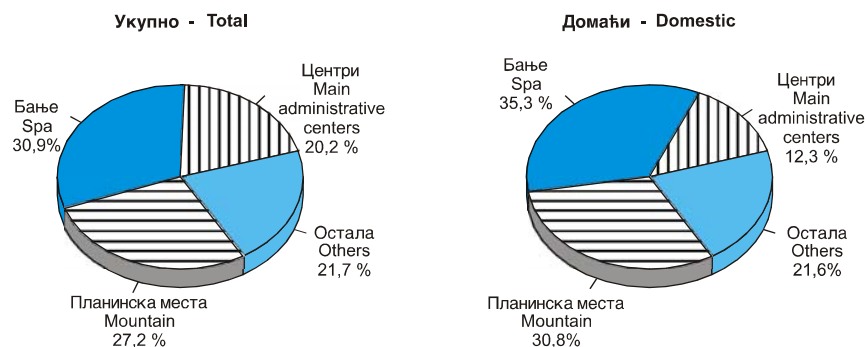
Country of origin is determined on the basis of guest's citizenship.

Type of resorts. For statistical purposes, a tourist resort is any resort which meets the following requirements: 1) Attractive (natural beauties, curative springs, cultural-historical monuments, cultural-entertainment-sports events, etc.); 2) Communications (access possibility, transport facilities, etc.); 3) Reception facilities (accommodation and accompanying facilities rendering different services, e.g. that of trade, craft, PTT, parks, bathing facilities, promenades, etc.).

According to the criteria stated all resorts are classified into 5 types: main administrative centers, spa resorts, mountain resorts, other tourist resorts and other resorts.

Methodological papers

More explanations can be found in the Federal Statistical Office's Edition- Methodological Papers, No. 389.

Граф. 19.1. ДОЛАСЦИ ТУРИСТА
TOURIST ARRIVALSГраф. 19.2. НОЋЕЊА ТУРИСТА
TOURIST NIGHTSТУРИСТИЧКА МЕСТА СА ПРЕКО 100 ХИЉАДА НОЋЕЊА ГОСТИЈУ, 2005.
TOURIST RESORTS WITH OVER 100 THOUSANDS GUEST NIGHTS, 2005Граф. 19.3. НОЋЕЊА ТУРИСТА ПО ВРСТАМА ТУРИСТИЧКИХ МЕСТА, 2005.
TOURIST NIGHTS BY TYPE OF TOURIST RESORTS, 2005

19.3. ДОЛАСЦИ И НОЋЕЊА ГОСТИЈУ, ПО ЗЕМЉАМА ПОРЕКЛА, 2001-2005.

GUESTS' ARRIVALS AND NIGHTS BY COUNTRIES OF ORIGIN, 2001-2005

хиљ.						thousands
	2001	2002	2003	2004	2005	
Доласци - Arrivals						
Укупно	2129	2210	1998	1972	1989	Total
Домаћи гости	1886	1898	1659	1580	1536	Domestic guests
Страни гости	243	312	339	392	453	Foreign guests
Из: Аустрије	9	13	14	12	16	Coming from: Austria
Белгије	2	3	3	3	3	Belgium
Босне и Херцеговине	41	37	34	45	49	Bosnia and Herzegovina
Бугарске	10	13	14	16	16	Bulgaria
Грчке	8	12	15	19	25	Greece
Данске	2	2	2	2	3	Denmark
Италије	14	20	21	24	28	Italy
Мађарске	9	12	10	10	12	Hungary
Немачке	16	22	24	25	29	Germany
Норвешке	1	2	3	3	3	Norway
Пољске	6	10	14	14	12	Poland
Републике Македоније	22	27	27	29	30	Republic of Macedonia
Румуније	10	12	10	10	11	Romania
Руске Федерације	8	9	8	10	11	Russian Federation
Словачке	2	4	4	4	5	Slovakia
Словеније	15	23	30	42	56	Slovenia
Турске	4	4	6	9	7	Turkey
Велике Британије	7	9	11	12	15	United Kingdom
Француске	6	7	9	10	13	France
Холандије	3	4	6	6	7	Netherlands
Хрватске	9	15	19	25	29	Croatia
Чешке Републике	3	4	4	5	7	Czech Republic
Швајцарске	4	4	5	5	5	Switzerland
Шведске	2	3	4	6	5	Sweden
Осталих европских земаља	8	12	13	14	18	Other European countries
Канаде	1	2	2	3	3	Canada
САД	7	10	12	11	13	USA
Осталих ваневропских земаља	14	14	15	18	22	Other non-European countries
Ноћења - Nights						
Укупно	7195	7207	6685	6643	6499	Total
Домаћи гости	6603	6469	5893	5792	5507	Domestic guests
Страни гости	593	738	792	851	992	Foreign guests
Из: Аустрије	16	23	24	24	31	Coming from: Austria
Белгије	7	6	6	7	7	Belgium
Босне и Херцеговине	107	95	96	110	118	Bosnia and Herzegovina
Бугарске	20	25	25	30	29	Bulgaria
Грчке	18	27	31	36	47	Greece
Данске	4	5	6	5	7	Denmark
Италије	36	46	50	52	66	Italy
Мађарске	15	23	18	19	21	Hungary
Немачке	38	51	58	57	68	Germany
Норвешке	3	5	7	6	7	Norway
Пољске	11	21	34	22	25	Poland
Републике Македоније	42	49	59	64	56	Republic of Macedonia
Румуније	18	22	21	23	27	Romania
Руске Федерације	24	28	25	26	33	Russian Federation
Словачке	5	12	14	8	10	Slovakia
Словеније	30	47	52	72	96	Slovenia
Турске	8	12	11	15	13	Turkey
Велике Британије	21	28	31	32	41	United Kingdom
Француске	15	18	21	24	31	France
Холандије	8	11	14	13	16	Netherlands
Хрватске	20	32	37	46	56	Croatia
Чешке Републике	8	10	10	11	15	Czech Republic
Швајцарске	9	9	10	10	11	Switzerland
Шведске	6	8	10	13	13	Sweden
Осталих европских земаља	20	36	35	38	51	Other European countries
Канаде	4	6	7	7	8	Canada
САД	37	40	38	30	34	USA
Осталих ваневропских земаља	43	43	42	51	55	Other non-European countries

19.4. ДОЛАСЦИ ГОСТИЈУ, ПО ВРСТАМА ТУРИСТИЧКИХ
МЕСТА И ЗЕМЉАМА ПОРЕКЛА, 2001-2005.GUESTS' ARRIVALS BY TYPES OF TOURIST RESORTS AND
COUNTRIES OF ORIGIN, 2001-2005

хиљ.

thousands

	Укупно <i>Total</i>	Главни админис- тративни центри <i>Main admin- istrative centers</i>	Бањска места <i>Spas</i>	Планинска места <i>Mountain resorts</i>	Остала туристичка места <i>Other tourist places</i>	Остала места <i>Other resorts</i>	
УКУПНО - TOTAL							
2001	2129	836	316	386	520	71	2001
2002	2210	849	326	425	543	67	2002
2003	1998	776	306	370	489	57	2003
2004	1972	728	301	391	492	60	2004
2005	1989	713	303	401	508	64	2005
Домаћи гости - Domestic guests							
2001	1886	669	303	374	475	65	2001
2002	1898	639	312	410	479	58	2002
2003	1659	540	291	356	425	47	2003
2004	1580	465	285	373	409	48	2004
2005	1536	413	286	380	407	50	2005
Страни гости - Foreign guests							
2001	243	167	12	12	46	6	2001
2002	312	210	14	15	64	9	2002
2003	339	236	15	14	64	10	2003
2004	392	264	15	18	83	12	2004
2005	453	300	17	21	101	14	2005
Из: Аустрије	16	11	0,0	0,4	4	0,4	Coming from: Austria
Белгије	3	2	0,0	0,0	1	0,1	Belgium
Босне и Херцеговине	49	24	5	6	12	2	Bosnia and Herzegovina
Бугарске	16	10	0,0	0,5	5	1	Bulgaria
Грчке	25	15	0,5	1	9	0,5	Greece
Данске	3	2	0,0	0,1	0,5	0,1	Denmark
Италије	28	20	1	0,5	6	1	Italy
Мађарске	12	6	0,2	1	5	0,4	Hungary
Немачке	29	19	0,5	1	8	1	Germany
Норвешке	3	2	0,1	0,1	1	0,1	Norway
Пољске	12	4	0,1	0,1	6	1	Poland
Републике Македоније	30	19	2	2	6	1	Republic of Macedonia
Румуније	11	8	0,2	0,3	3	0,4	Romania
Руске Федерације	11	8	0,4	1	2	0,3	Russian Federation
Словачке	5	3	0,1	0,2	1	0,2	Slovakia
Словеније	56	45	1	1	7	2	Slovenia
Турске	7	3	0,1	0,1	3	0,5	Turkey
Велике Британије	15	12	0,3	1	1	0,2	United Kingdom
Француске	13	10	0,4	1	2	0,3	France
Холандије	7	5	0,1	0,2	1	0,2	Netherlands
Хрватске	29	20	1	1	6	1	Croatia
Чешке Републике	7	4	0,1	0,1	2	0,2	Czech Republic
Швајцарске	5	3	0,1	0,2	1	0,1	Switzerland
Шведске	5	4	0,1	0,2	1	0,1	Sweden
Осталих европских земаља	18	14	0,5	0,3	3	0,4	Other European countries
Канаде	3	2	0,1	0,2	1	0,0	Canada
САД	13	10	1	1	1	0,1	USA
Осталих ваневропских земаља	22	15	2	1	3	0,2	Other non-European countries

**19.5. НОЋЕЊА ГОСТИЈУ, ПО ВРСТАМА ТУРИСТИЧКИХ МЕСТА
И ЗЕМЉАМА ПОРЕКЛА, 2001-2005.**
**GUESTS' NIGHTS BY TYPES OF TOURIST RESORTS AND
COUNTRIES OF ORIGIN, 2001-2005**

хиљ.

thousands

	Укупно <i>Total</i>	Главни админис- тративни центри <i>Main admin- istrative centers</i>	Бањска места <i>Spas</i>	Планинска места <i>Mountain resorts</i>	Остала туристичка места <i>Other tourist places</i>	Остала места <i>Other resorts</i>	
УКУПНО - TOTAL							
2001	7195	1388	2225	2094	1305	185	2001
2002	7207	1468	2153	2106	1285	195	2002
2003	6685	1334	2072	1870	1231	178	2003
2004	6643	1324	2089	1808	1239	183	2004
2005	6499	1310	2012	1766	1244	167	2005
Домаћи гости - Domestic guests							
2001	6603	1005	2171	2045	1213	169	2001
2002	6469	995	2094	2049	1157	174	2002
2003	5893	827	2009	1816	1092	149	2003
2004	5792	773	2031	1748	1084	156	2004
2005	5507	677	1947	1696	1048	139	2005
Страни гости - Foreign guests							
2001	593	383	54	49	92	15	2001
2002	738	473	59	57	128	21	2002
2003	792	507	63	54	139	29	2003
2004	851	551	58	60	155	27	2004
2005	992	633	65	70	196	28	2005
Из: Аустрије	24	17	1	1	5	0	Coming from: Austria
Белгије	7	5	0	1	1	0	Belgium
Босне и Херцеговине	110	44	29	18	17	2	Bosnia and Herzegovina
Бугарске	30	17	1	2	8	2	Bulgaria
Грчке	36	24	2	1	8	1	Greece
Данске	5	4	0	0	1	0	Denmark
Италије	52	32	1	1	15	3	Italy
Мађарске	19	10	0	2	7	0	Hungary
Немачке	57	39	2	2	12	2	Germany
Норвешке	6	4	0	0	1	1	Norway
Пољске	22	11	2	1	8	0	Poland
Републике Македоније	64	36	6	5	12	5	Republic of Macedonia
Румуније	23	16	0	1	5	1	Romania
Руске Федерације	26	18	1	4	3	0	Russian Federation
Словачке	8	5	0	0	2	1	Slovakia
Словеније	72	56	3	2	9	2	Slovenia
Турске	15	6	0	0	7	2	Turkey
Велике Британије	32	27	1	2	2	0	United Kingdom
Француске	24	17	1	2	3	1	France
Холандије	13	9	0	1	2	1	Netherlands
Хрватске	46	32	2	3	8	1	Croatia
Чешке Републике	11	8	0	0	2	1	Czech Republic
Швајцарске	10	7	0	1	2	0	Switzerland
Шведске	13	9	1	1	1	1	Sweden
Осталих европских земаља	38	26	3	4	5	0	Other European countries
Канаде	7	6	0	1	0	0	Canada
САД	30	25	0	1	4	0	USA
Осталих ваневропских земаља	51	41	2	3	5	0	Other non-European countries

19.6. НОЋЕЊА ГОСТИЈУ, ПО ВРСТАМА ТУРИСТИЧКИХ
МЕСТА И ОБЈЕКАТА ЗА СМЕШТАЈ, 2005.GUESTS' NIGHTS BY TYPES OF TOURIST RESORTS AND
ACCOMMODATION ESTABLISHMENTS, 2005

хиљ.

thousands

	Укупно <i>Total</i>	Главни админис- тративни центри <i>Main admin- istrative centers</i>	Бањска места <i>Spas</i>	Планинска места <i>Mountain resorts</i>	Остала туристичка места <i>Other tourist places</i>	Остала места <i>Other resorts</i>	
--	------------------------	--	--------------------------------	---	--	---	--

УКУПНО - TOTAL

Укупно	6499	1310	2012	1766	1244	167	Total
Хотели и слични објекти	4136	1105	702	1066	1109	154	Hotels and similar establish ments
Хотели	3484	987	685	820	923	69	Hotels
Мотели	156	-	0,3	9	86	61	Motels
Туристички апартмани	73	4	-	69	-	-	Tourist apartments
Апартманска насеља	161	-	6	155	-	-	Apartment settlements
Туристичка насеља	32	4	-	-	26	2	Tourist settlements
Пансиони	58	7	8	8	19	16	Boarding houses
Преноћишта	163	103	2	3	49	6	Overnight stays
Гостионице	4	-	1	-	3	-	Inns
Остало	5	-	-	2	3	-	Other
Комплементарни капацитети	2363	205	1310	700	135	13	Supplementary accommodation
Бањска лежишта	899	-	802	-	97	-	Spa cures
Климатска лежишта	434	-	278	156	-	-	Climatic cures
Планинарски домови и куће	31	-	-	31	-	-	Mountain shelters and huts
Радничка одмаралишта	242	-	95	146	1	-	Workers' resorts
Дечија и омлад. одмаралишта	417	-	30	349	26	12	Children's and youth resorts
Кампови	15	5	-	-	10	-	Camp sites
Кола за спавање	200	200	-	-	-	-	Sleeping cars
Закупљене приватне собе	118	-	98	18	1	1	Rented private rooms
Закупљене приватне куће и станови	7	-	7	-	-	-	Rented private houses and flats

Страни гости - Foreign guests

Свега	992	633	65	70	196	28	All
Хотели и слични објекти	934	620	30	60	196	28	Hotels and similar establishments
Хотели	841	603	29	44	157	8	Hotels
Мотели	44	-	-	0,1	27	17	Motels
Туристички апартмани	5	3	-	2	-	-	Tourist apartments
Апартманска насеља	13	-	0,1	13	-	-	Apartment settlements
Туристичка насеља	6	3	-	-	3	-	Tourist settlements
Пансиони	7	3	0,4	0,0	3	1	Boarding houses
Преноћишта	16	8	0,2	0,1	5	2	Overnight stays
Гостионице	0,5	-	0,0	-	0,5	-	Inns
Остало	2	-	-	0,4	1	-	Other
Комплементарни капацитети	58	13	35	10	0,3	0,1	Supplementary accommodation
Бањска лежишта	27	-	27	-	0,0	-	Spa cures
Климатска лежишта	6	-	1	5	-	-	Climatic cures
Планинарски домови и куће	1	-	-	1	-	-	Mountain shelters and huts
Радничка одмаралишта	4	-	3	0,4	0,1	-	Workers' resorts
Дечија и омлад. одмаралишта	4	-	0,5	3	0,1	0,0	Children's and youth resorts
Кампови	4	4	-	-	0,1	-	Camp sites
Кола за спавање	9	9	-	-	-	-	Sleeping cars
Закупљене приватне собе	3	-	3	0,1	-	0,1	Rented private rooms
Закупљене приватне куће и станови	0,1	-	0,1	-	-	-	Rented private houses and flats

19.7. ДОЛАСЦИ, НОЋЕЊА ГОСТИЈУ И ЛЕЖАЈИ, ПО
ТУРИСТИЧКИМ МЕСТИМА, 2005.GUESTS ' ARRIVALS, NIGHTS AND BEDS BY
TOURIST RESORTS, 2005

хиљ.

thousands

	Доласци - Arrivals		Ноћења - Nights		Лежаји ¹⁾ Beds ¹⁾	
	укупно Total	страни Foreign	укупно Total	страни Foreign		
Главни административни центри	713	300	1310	633	12132	Main administrative centers
Београд	645	271	1183	573	10523	Belgrade
Нови Сад	68	29	127	60	1609	Novi Sad
Бањска места	303	17	2012	65	27274	Spas
Од тога:						Of which:
Аранђеловац	6	0,2	31	0,2	957	Arandelovac
Богutowачка бања	4	0,2	30	1	456	Bogutovačka banja
Врањска бања	7	1	33	3	401	Vranjska banja
Врњачка бања	91	5	411	15	4864	Vrnjačka banja
Гамзиградска бања	5	0,0	64	0,2	836	Gamzigradska banja
Горња Трепча	7	0,3	76	3	5569	Gornja Trepča
Ковилџача	20	3	156	21	1749	Koviljača
Куршумлијска бања	2	0,0	34	0,0	269	Kuršumlijska banja
Матарушка бања	12	1	89	3	1162	Mataruška banja
Младеновац	8	0,1	126	0,2	438	Mladenovac
Нишка бања	26	4	147	8	1915	Niška banja
Рибарска бања	7	0,0	121	0,5	470	Ribarska banja
Сијаринска бања	8	0,1	67	1	652	Sijerinska banja
Сокобања	61	1	371	2	2523	Sokobanja
Планинска места	401	21	1766	70	21989	Mountain resorts
Од тога:						Of which:
Авала	5	0,0	5	0,0	363	Avala
Брус	2	0,1	5	0,5	320	Brus
Дивчибаре	21	0,2	121	1	2499	Divčibare
Златибор	81	7	346	21	3669	Zlatibor
Златар	4	1	13	1	238	Zlatar
Ивањица	14	0,3	66	1	697	Ivanjica
Копаоник	85	5	376	26	4799	Kopaonik
Мајданпек	2	0,2	5	1	75	Majdanpek
Ртањ	2	0,0	9	0,4	396	Rtanj
Рудник	8	0,2	53	0,4	337	Rudnik
Тара	51	2	193	7		Tara
Остала туристичка места	508	102	1244	196	18617	Other tourist places
Од тога:						Of which:
Бор	8	0,2	24	0,5	547	Bor
Бајина Башта	27	0,5	120	1	996	Bajina Bašta
Велика Плана	10	1	10	1	265	Velika Plana
Врање	9	2	25	6	249	Vranje
Вршац	13	3	34	7	259	Vršac
Зрењанин	20	4	42	7	206	Zrenjanin
Караташ	9	0,4	26	3	444	Karataš
Кладово	14	1	30	2	399	Kladovo
Крагујевац	14	4	28	10	359	Kragujevac
Ниш	41	18	60	25	1347	Niš
Палић	16	4	31	7	309	Palić
Суботица	26	5	47	11	479	Subotica
Остала места	64	13	167	28	6719	Other places

¹⁾ Стање 31. август.¹⁾ As of August 31st.

САОБРАЋАЈ, СКЛАДИШТЕЊЕ И ВЕЗЕ

Извори и методи прикупљања података

Основни подаци за 2005. годину прикупљени су редовним месечним и годишњим статистичким извештајима саобраћајних предузећа.

Подаци за претходне године прикупљени су на исти начин и преузети су из статистичког билтена "Саобраћај и везе".

Подаци о регистрованим друмским моторним и прикључним возилима преузети су од Републичког министарства за унутрашње послове. Подаци о регистрованој флоти саобраћаја унутрашњим пловним путевима добијени су обрадом података из датотеке уписаних пловила унутрашњим пловним путевима, коју води Југословенски регистар бродова. Сви подаци који се односе на железнички саобраћај преузети су од ЈП "Железнице Србије", а подаци о поштанским активностима и телекомуникацијама добијени су од ЈП ПТТ саобраћаја "Србија, Телеком" Србија АД и "МОБТЕЛ".

Обухватност и упоредивост

Подаци о превозу путника и робе унутрашњим пловним путевима, о ваздушном и друмском саобраћају односе се на превоз који обављају саобраћајна предузећа регистрована у саобраћајној делатности, без обзира на то да ли превоз обављају унутар или ван граница наше земље, за домаћег или иностраног корисника. За претходне године, у делатности друмског саобраћаја, с обзиром на масовност појаве, посебно се исказује и рад возних паркова предузећа којима друмски саобраћај није основна делатност. Рад железничког саобраћаја, исказан оствареним путничким и тонским километрима, односи се само на превоз обављен унутар граница Републике Србије. Подаци о поштанским активностима и телекомуникацијама односе се само на предузећа пошта, телеграфа и телефона, као и на предузећа из области телекомуникација. Подаци о превозу у градском саобраћају обухватају рад саобраћајних предузећа градског саобраћаја, односно њихових погона, и односе се на превоз остварен у граду у којем цео возни парк или његов део обавља превоз путника у градском и приградском саобраћају.

Промет робе унутрашњим пловним путевима обухвата целокупан промет у речним пристаништима, укључујући и промет који се обави ван пристаништа, на свим осталим утоварно-истоварним местима, бродовима под домаћом и страном заставом.

Претовар у пристаништима и осталим местима односи се само на претовар робе који својим средствима обављају предузећа претоварне делатности на делу оперативне обале, и по правилу је знатно мањи, по обиму, од укупног промета у речним пристаништима.

Регистрована флота у саобраћају унутрашњим пловним путевима односи се на пловила чије су носивости веће од 50 тона или на пловила опремљена погонским моторима, чије су снаге јаче од 37 kW.

Све класификације и номенклатуре коришћене у овом годишњаку у највећој могућој мери усклађене су с препорукама Комитета за унутрашњи транспорт Европске економске комисије, што углавном обезбеђује међународну упоредивост података.

TRANSPORT, STORAGE AND COMMUNICATIONS

Sources and methods of data collection

Basic data for 2005. were obtained by monthly, quarterly and annual statistical reports collected from transport organizations.

Data for the previous years were collected on the same manner and extracted from the statistical bulletin "Transport and Communications".

Data on registered road motor vehicles and trailers have been taken from the Republic Ministry of the Interior Affairs. Registered inland waterway transport fleet data have been obtained by processing the Yugoslav Register of shipping data (registered floating crafts in inland waterway). All data relating to railway transport have been received from the public enterprise "Serbian Railway", and data relating to post and telecommunications activities have been received from the public enterprise PTT Society "Serbia", "Telecom" Serbia AD and "Mobtel".

Coverage and comparability

The data on passengers' and goods' transportation by the inland waterway, air and road transport refer to the transport realized by transport organizations registered for transport activities, regardless of whether the transport was performed within or outside the national boundaries and on account of domestic or foreign user. Regarding mass phenomenon in previous years, organizations' output, whose principal activity is not road transport mobile equipment operations, is shown separately. The railways transport operations, stated as passenger-kilometers and ton-kilometers, relate only to the transport carried out within the territory of the Republic of Serbia. Data on postal-telegraph-telephone traffic activities relate only to posts, telegraphs and telephones organizations, as well as to enterprises from telecommunication sphere. Data on city transport cover the transport organizations or their sections' actions, and refer to the transport performed in the town, with the motor pool completely or partly operating in the passenger's transportation in both urban and sub-urban transport.

Domestic river transport of goods covers the overall traffic in river ports, including, also, traffic performed in other loading-unloading places out of ports, by vessels under Yugoslav or foreign flag.

The reloading in river ports and other places refer only to the reloading of goods carried out by organizations engaged in reloading activities in own operative riverbank, and mostly, by its volume, considerable smaller than the overall traffic at river-ports.

Registered fleet in inland waterway transport refers to the vessels of cargo capacity over 50 tons or equipped by engines of the power exceeding 37 kW.

All classifications and nomenclatures applied in this Yearbook are, to a greatest possible extent, harmonized with recommendations of the Committee for Interior Transport of the Economic Commission for Europe, mostly providing the international data comparability.

Серије података код појединих грана саобраћаја разликују се у односу на податке објављене у претходним бројевима Статистичког годишњака Србије. Подаци за железнички саобраћај усклађени су с подацима из пословних извештаја "Статистика", Заједнице ЈЖ. Подаци за друмски саобраћај до 1977. године промењени су у складу са Законом о предузећима. Применом поменутог закона, из серије података за период 1978-1985. године искључен је превозни учинак остварен у радним јединицама регистрованим у делатности друмског саобраћаја, чији је виши ниво удруживања био ван делатности друмског саобраћаја. Ово је утицало и на промену података на нивоу саобраћаја – укупно.

Основне дефиниције

Под појмом *превоз* у саобраћају подразумева се превоз путника и робе од места укрцаја до места искрцаја, односно од места утовара до места истовара. Јединица мере превозног учинка у путничком саобраћају је 1 пкм, што представља превоз једног путника на растојању од 1 километра. Јединица мере превозног учинка у теретном саобраћају је 1 ткм, што представља превоз једне тоне робе на растојању од 1 километра.

Индекс физичког обима саобраћајних услуга израчунава се на бази метода синтетичких путничких и тонских километара сведених на 1 ткм у железничком саобраћају. За израчунавање индекса физичког обима саобраћајних услуга коришћена су најновија пондерациона мерила, а као основа коришћени су подаци за период од 1996. до 2002. године. Нови коефицијенти за обрачун сведених путничких и тонских километара јесу:

	Путнички километар	Тонски километар
Железнички саобраћај	0,982	1,00
Друмски саобраћај	1,337	1,965
Градски саобраћај	1,134	-
Цевоводни	-	1,034
Саобраћај унутрашњим пловним путевима	-	0,264
Ваздушни саобраћај	8,193	14,977

Наведени коефицијенти не могу се користити за израчунавање индекса физичког обима за мања подручја (нпр. град, округ и сл.).

Индекси физичког обима ПТТ услуга израчунавају се на основу пондерисаних писмоносних и пакетских услуга, услуга платног промета, телеграфских услуга, телефонских услуга фиксне и мобилне мреже, услуга Јупак мреже и пејџинг система.

ПТТ услуге	Пондери
Писмоносне услуге	13,0986
Пакетске услуге	157,4754
Платни промет	34,5747
Телеграфски импулси	20,1591
Фиксна телефонија	1,00
Мобилна телефонија	114,8129
Пејџинг систем	6,1279
Јупак мрежа	0,0277

Врсте робе дефинисане су у складу с препорукама Комитета за унутрашњи транспорт Европске економске комисије. "Хармонизована међународна саобраћајна номенклатура робе", према којој се исказују подаци, сврстава сву робу у 22 основне групе.

Data series in some transport branches differ from data published in previous Statistical Yearbook's issues. The railway transport data have been harmonized with the data taken from the Society of Yugoslav Railways business reports "Statistics". The road transport data have been changed according to the Enterprises Law since 1977. By applying the Law mentioned above to the period 1978-1985, transportation output, realized by working units, registered in the road transport activity, with higher level of association out of the road transport activity, has been excluded from the data series. This had an effect on the data change at the total transport level.

Basic definitions

The term *transport* is the goods' or passengers' transport from the place of loading/embarkment to the place of unloading/disembarkment. The unit of measure in passengers' transport is 1 pkm, representing the one person's transport over a distance of one kilometer. The unit of measure in goods transport is 1 tkm, representing the one ton transport over a distance of one kilometer.

The physical transport volume services' index is computed by the method of synthetic passenger and ton kilometers, converted into 1 tkm in the railway transport. For the index of the physical transport volume services calculation, the most recent weighting factors have been used, and data for period from 1996 to 2002 have been used as the base. Conversion coefficients used to calculate the passenger or ton kilometers are:

	Passenger kilometer	Ton kilometer
Railways transport	0,982	1,00
Road transport	1,337	1,965
City transport	1,134	-
Pipelines transport	-	1,034
Inland waterway transport	-	0,264
Air transport	8,193	14,977

The cited coefficients cannot be used in physical volume index calculation for smaller areas (e.g. town, district, etc. other).

Indices of physical volume of PTT services are calculated on the basis of weighted letter mail and parcel services, payment operations' services, telegraphic services, telephone services of fixed and mobile telephone network, "Yu-PAK" network, and paging system.

PTT services	Weights
Letter mail services	13,0986
Parcel services	157,4754
Payment operations	34,5747
Telegraphic impulses	20,1591
Fixed telephony	1,00
Mobile telephony	114,8129
Paging system	6,1279
Yu-PAK network	0,0277

The goods' types have been defined according to the recommendations of the Economic Commission for Europe. In accordance with Harmonized International Transport Nomenclature of Goods as the base for statistics presentation, all goods are classified into 22 main groups.

Под *унутрашњим превозом путника* подразумева се превоз који је обављен између места укрцаја и места искрцаја, под условом да се оба налазе унутар граница државне заједнице Србије и Црне Горе.

Под *међународним превозом путника* подразумева се превоз који је обављен између места укрцаја и места искрцаја, под условом да се бар једно или оба места налазе ван граница државне заједнице Србије и Црне Горе.

Под *унутрашњим превозом робе* подразумева се превоз који је обављен између места утовара и места истовара, под условом да се оба места налазе унутар граница државне заједнице Србије и Црне Горе.

Под *међународним превозом робе* подразумева се превоз који је обављен између места утовара и места истовара, под условом да се бар једно или оба места налазе ван граница државне заједнице Србије и Црне Горе.

Међународни превоз робе дели се на извоз, увоз, транзит и превоз између страних земаља.

Извоз представља такву врсту међународног превоза код кога се место утовара налази унутар, а место истовара изван граница државне заједнице Србије и Црне Горе.

Увоз представља такву врсту међународног превоза код кога се место утовара налази изван, а место истовара унутар граница државне заједнице Србије и Црне Горе.

Транзит представља такву врсту међународног превоза код кога се места утовара и истовара налазе изван граница државне заједнице Србије и Црне Горе, под условом да је превоз делом обављен преко територије наше земље, без прекрцаја.

Обим промета јесте збир количина робе из унутрашњег промета – истовара, извоза и увоза.

Укупан промет јесте збир укрцаних и искрцаних путника, односно утоварене и истоварене робе у станицама, лукама, пристаништима, на аеродромима и осталим утоварно-истоварним местима. Станице, луке, пристаништа и аеродроми јесу места посебно изграђена за организован прихват и отпрему путника и робе на саобраћајној мрежи појединих видова саобраћаја.

Изманипулисана тона јесте јединица радног учинка у претовару робе и представља једно пребацивање тоне робе с једног места на друго, или с једног превозног средства на друго.

Писмоносне пошиљке у унутрашњем поштанском промету само су отпремљене, а у међународном промету су и отпремљене и приспеле пошиљке. Подаци се односе на обична и препоручена писма, дописнице, тисковнице, секограме, мале пакете и вредносна писма.

Платни промет обухвата уплате поштанским уплатницама, уплате и исплате по жиро рачунима, штедним уложима, рачунским књижицама и исплате по инвалидским књижицама. Од 1984. године обухватају се исплате по штедним књижицама иностраних банака.

Од јануара 1965. године, у телефонском и телеграфском саобраћају, поред стварног броја телеграма и телефонских разговора обављених посредством телефонисте, за аутоматски телефонски и телеграфски саобраћај уведена је нова јединица – *импулс*.

Девизни приходи обухватају све приходе од превоза и других услуга у међународном путничком и теретном саобраћају које су остварила домаћа саобраћајна предузећа. Девизни приходи остварени по другим основама, као што су приходи од превоза и прелета преко територије Србије и Црне Горе, нису искључени.

Методолошки материјали

Опширнија објашњења за спровођење статистичких истраживања из области саобраћаја објављена су у едицији *СЗС Методолошки материјали*, у свескама бр.: 34, 51, 73, 93, 127, 135, 176, 180, 200, 212, 297, 300, 302, 303, 312, 318, 328, 374, 375, 385, 386, као и у едицији *РЗСС Методологије и стандарди*, у свескама бр. 3, 8, 14, 18 и 19.

Passenger's national transport implies the transportation between an embarkment place and a disembarkment place, providing that both are located within the boundaries of the Serbia and Montenegro.

Passenger's international transport implies the transportation between an embarkment place and a disembarkment place, providing that at least one or both places are located outside the boundaries of the Serbia and Montenegro.

National transport of goods implies the transportation between a loading place and an unloading place, providing that both places are located within the boundaries of the Serbia and Montenegro.

International transport of goods implies the transportation between a loading place and an unloading place, providing that at least one or both places are located outside the boundaries of the Serbia and Montenegro.

International transport of goods consists of exports, imports, transit and transport between foreign countries.

Export implies the international transport where the loading place is our country, and the place of unloading is outside the boundaries of the Serbia and Montenegro.

Import implies the international transport where the loading place is out of our country, and the unloading place within the boundaries of the Serbia and Montenegro.

Transit implies the international transport where the loading/unloading place and the unloading /disembarkment place are located outside the boundaries of the Serbia and Montenegro, on condition that the transit is partly carried out through our country, without transshipment.

Traffic volume implies the quantity sum of goods from national traffic- unloading, exports, imports.

Total traffic is the passengers or goods loading / embarkment and unloading/disembarkment at stations, seaports, river-ports, airports and other loading/embarkment or unloading/disembarkment places. Stations, seaports, river-ports and airports are especially built-up areas organized for the goods or passengers loading/embarkment or unloading/disembarkment over the transport network of particular transport mode.

A *manipulative ton* is a unit of output in handling the cargo, representing one ton of goods' transport from one place to another or from one transport mean to another.

Letter mail in domestic traffic relates only to mail sent, and in international traffic, to both sent and received mail. Data cover regular or registered letters, post cards, printed matter, business papers, mail for the blind, small parcels, value letters.

Payment operations include payments by money orders, credits and payments under current accounts (giro-accounts), saving deposits, passbooks and payments made towards disability benefits. Payments by foreign banks savings-bank deposits are included since 1984.

Impulse, as a new service unit in the automatic telegraph and telephone traffic, besides the exact telegrams and telephone calls number performed by the operator, has been introduced at the beginning of January 1965.

Foreign exchange receipts refer to all receipts from transport and other services in international goods' and passengers' transport, realized by national transport organizations. Foreign exchange receipts obtained from other sources, as receipts from transport and flights over the territory of Serbia and Montenegro, are excluded.

Methodological papers

Transport Statistics explanations containing more details are published in the Federal Statistical Office's Edition Methodological papers No. 34, 51, 73, 93, 127, 135, 176, 180, 200, 212, 297, 300, 302, 303, 312, 318, 328, 374, 375, 385, 386, issued by Federal Statistical Office, and in the Republic Statistical Office of Serbia Edition Methodological papers No. 3, 8, 14, 18 and 19.

20.1. ИНДЕКСИ ФИЗИЧКОГ ОБИМА УСЛУГА САОБРАЋАЈА,
СКЛАДИШТЕЊА И ВЕЗА¹⁾²⁾, 2000-2005.PHYSICAL VOLUME INDICES OF TRANSPORT, STORAGE AND
COMMUNICATIONS SERVICES¹⁾²⁾, 2000-2005

2000=100

2000=100

	Саобраћај - Transport					Саобраћај унутр. пловним путевима Inland waterway transport	Ваздушни саобраћај Air transport	Поштанске активности и телекомуникације - Post activities and telecommunications		
	укупно Total	копнени - Land transport						свега All	поштанске активности Post activi- ties	телекому- никације Telecommu- nications
		свега All	желез- нички Railway transport	друмски ³⁾ Road trans- port	цевоводни Pipelines transport					

САОБРАЋАЈ - УКУПНО - TRANSPORT - TOTAL

2000	100,0	100,0	100,0	100,0	100,0	100,0	100,0	100,0	100,0	100,0	100,0
2001	110,4	113,5	96,4	127,0	164,0	105,1	100,3	104,8	125,3	107,4	126,5
2002	118,1	114,2	101,9	122,0	189,6	106,3	110,5	125,9	129,6	111,4	130,9
2003	123,9	113,1	108,1	116,0	200,4	104,9	85,2	146,4	160,7	102,5	164,7
2004	129,5	114,5	126,8	104,8	225,4	106,6	110,0	159,5	203,9	133,5	208,8
2005	135,3	132,3	133,6	149,0	226,0	104,9	165,5	140,0	274,5	139,8	283,8

Путнички саобраћај - Passenger transport

2000	100,0	100,0	100,0	100,0	-	100,0	-	100,0	-	-	-
2001	112,0	116,5	84,7	139,3	-	105,1	-	105,4	-	-	-
2002	119,1	113,9	76,4	133,7	-	106,3	-	126,8	-	-	-
2003	124,5	109,0	65,5	126,5	-	104,9	-	147,5	-	-	-
2004	128,8	107,5	66,4	120,3	-	106,6	-	160,3	-	-	-
2005	128,8	120,6	57,7	157,7	-	104,9	-	140,9	-	-	-

Теретни саобраћај - Freight transportation

2000	100,0	100,0	100,0	100,0	100,0	-	100,0	100,0	-	-	-
2001	103,2	104,7	103,8	81,6	164,0	-	100,3	59,8	-	-	-
2002	113,4	115,0	118,0	78,9	189,6	-	110,5	67,9	-	-	-
2003	121,3	125,4	135,2	77,7	200,4	-	85,2	73,6	-	-	-
2004	132,7	135,2	165,0	47,6	225,4	-	110,0	104,5	-	-	-
2005	164,3	166,7	181,6	116,8	226,0	-	165,5	82,5	-	-	-

¹⁾ Обавезно погледати методолошке напомене "Саобраћај, складиштење и везе".²⁾ На бази пондерисаних услуга.³⁾ Индекс је делимично повећан због промене обухвата извештајних јединица.¹⁾ See obligatory methodological explanations "Transport, storage and communications".²⁾ Based on weighted services.³⁾ Index is partly increased due to reporting units' increased coverage.20.2. ИНДЕКСИ ФИЗИЧКОГ ОБИМА УСЛУГА САОБРАЋАЈА,
СКЛАДИШТЕЊА И ВЕЗА¹⁾, 2000 - 2005.PHYSICAL VOLUME INDICES OF TRANSPORT, STORAGE AND
COMMUNICATIONS SERVICES¹⁾, 2000-2005

2004 = 100

2004 = 100

	2000	2001	2002	2003	2004	2005	
Саобраћај – укупно	77,2	85,3	91,2	95,7	100,0	104,5	Transport – total
Копнени	87,4	99,2	99,7	98,8	100,0	115,6	Land transport
Железнички	78,9	76,0	80,3	85,3	100,0	105,3	Railways transport
Друмски	95,5	121,2	116,4	110,8	100,0	142,2	Road transport
Цевоводни	44,4	72,8	84,1	88,9	100,0	100,3	Pipelines transport
Градски	93,8	98,6	99,7	98,4	100,0	98,4	City transport
Саобраћај унутрашњим пловним путевима	90,9	91,2	100,5	77,5	100,0	150,5	Inland waterway transport
Ваздушни	62,7	65,7	79,0	91,8	100,0	87,8	Air transport
Везе	49,0	61,4	63,6	78,8	100,0	134,6	Communications
Поштанске активности	74,9	80,4	83,4	76,8	100,0	104,7	Post activities
Телекомуникације	47,9	60,6	62,7	78,9	100,0	135,9	Telecommunications

¹⁾ Обавезно погледати методолошке напомене "Саобраћај, складиштење и везе".¹⁾ See obligatory methodological explanations "Transport, Storage and Communications".

**20.3. ДЕВИЗНИ ПРИХОДИ ПРЕДУЗЕЋА ИЗ ОБЛАСТИ
САОБРАЋАЈА, СКЛАДИШТЕЊА И ВЕЗА¹⁾, 2000-2005.**
**FOREIGN CURRENCY RECEIPTS OF TRANSPORT, STORAGE AND
COMMUNICATIONS ENTERPRISES¹⁾, 2000-2005**

хиљ. USD

thousands of USD

	2000	2001	2002	2003	2004	2005	
Друмски саобраћај	8275	14659	14023	13920	16724	21801	Road transport
Саобраћај унутрашњим пловним путевима	4326	8393	9792	9850	10534	12112	Inland waterway transport
Ваздушни саобраћај	113885	154320	105528	145721	147098	130096	Air transport
Претовар	9967	1698	2319	2350	3134	2603	Cargo handling

¹⁾ Нису укључени приходи од прелета страних авиона преко територије Србије и Црне Горе, приходи од пристајања страних бродова у пристаништа, као и приходи од других услуга које пружају предузећа ван делатности саобраћаја, складиштења и веза. Укључени су девизни приходи од транзита.

Девизни приходи од железничког саобраћаја за сада нису расположиви, јер су током претходног периода обрачунавани на нивоу Заједнице југословенских железница, а не по железничким транспортним предузећима.

¹⁾ Receipts from flights of foreign aircrafts over the territory of Serbia and Montenegro, receipts from dockage of foreign vessels in river-ports as well as receipts from other enterprises services activities out of transport, storage and communications, not included. Foreign exchange receipts from transit included.

Foreign exchange receipts in railway transport are not available at present, as they were calculated in previous period by the Society of Yugoslav Railways, but not by railway transport enterprises.

**20.4. ПРЕВОЗНИ КАПАЦИТЕТИ ПРЕДУЗЕЋА ИЗ ОБЛАСТИ
САОБРАЋАЈА, СКЛАДИШТЕЊА И ВЕЗА¹⁾, 2000-2005.**
**CARRYING CAPACITY OF TRANSPORT, STORAGE AND
COMMUNICATIONS ENTERPRISES¹⁾, 2000-2005**

	Путничка места, хиљ. <i>Passenger capacity, thous.</i>							Тона носивости, хиљ. тона <i>Ton of carrying capacity, thous. tons</i>							Цево- водни, km <i>Pipe- lines, km</i>
	укупно <i>Total</i>	копнени сао- браћај <i>Land transport</i>	желез- нички <i>Rail- ways</i>	друмски <i>Road</i>	градски <i>City</i>	саобраћај унутраш- њим пловним путевима <i>Inland water way</i>	ваз- душни <i>Air</i>	укупно <i>Total</i>	копнени сао- браћај <i>Land transport</i>	желез- нички <i>Rail- ways</i>	друмски <i>Road</i>	саобраћај унутраш- њим пловним путевима <i>Inland water way</i>	ваз- душни <i>Air</i>		
2000	582	577	56	89	432	0,5	4,4	1215	713	644	69	501	0,5	1541	
2001	598	593	54	111	428	0,5	4,4	1175	689	635	54	485	0,5	1541	
2002	582	578	51	98	429	0,5	3,1	1075	643	598	45	431	0,4	1541	
2003	612	608	49	98	461	0,5	3,2	1001	581	541	40	420	0,4	1541	
2004	604	600	49	99	452	0,5	3,2	1013	503	479	24	510	0,4	1541	
2005	587	584	49	106	429	0,5	2,1	999	526	496	30	473	0,2	1541	

**20.5. РАД ПРЕДУЗЕЋА ИЗ ОБЛАСТИ САОБРАЋАЈА,
СКЛАДИШТЕЊА И ВЕЗА, 2000-2005.**
**OPERATIONS OF TRANSPORT, STORAGE AND
COMMUNICATIONS ENTERPRISES, 2000-2005**

мил.

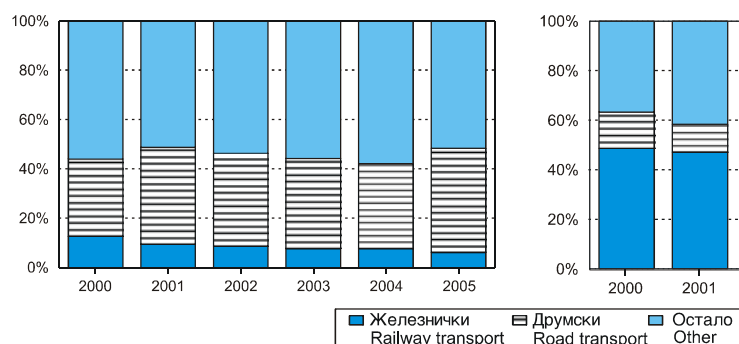
mill.

	2000	2001	2002	2003	2004	2005	
Путнички километри	9747	10860	10825	10570	10668	11414	Passenger-kilometers
Копнени саобраћај	8882	9948	9728	9294	9281	10195	Land transport
Железнички саобраћај	1236	1047	944	809	821	713	Railways transport
Друмски саобраћај	3056	4257	4086	3865	3676	4820	Road transport
Градски саобраћај	4590	4644	4698	4620	4784	4662	City transport
Саобраћај унутрашњим пловним путевима	-	-	-	-	-	-	Inland waterway transport
Ваздушни саобраћај	865	912	1097	1276	1387	1219	Air transport
Тонски километри	3947	4207	4682	4806	5603	6832	Ton-kilometers
Копнени саобраћај	2960	3220	3595	3967	4480	5204	Land transport
Железнички саобраћај	1917	1989	2262	2591	3164	3482	Railways transport
Друмски саобраћај	582	475	459	452	277	680	Road transport
Цевоводни саобраћај ¹⁾	461	756	874	924	1039	1042	Pipelines transport ¹⁾
Саобраћај унутрашњим пловним путевима	980	983	1082	834	1115	1622	Inland waterway transport
Ваздушни саобраћај	7.2	4.3	4.9	5.3	7.5	5.9	Air transport

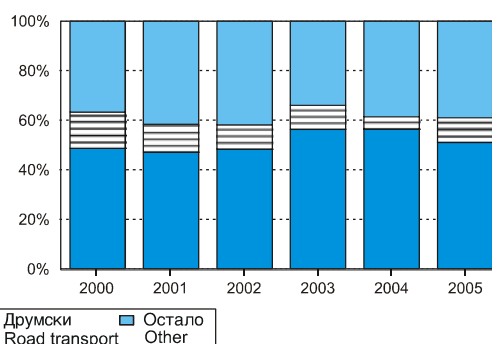
¹⁾ Подаци се односе на збир тонских километара нафтевода и гасовода.

¹⁾ Data refer to the sum of oil and gas ton-kilometers pipelines.

Граф 20.1. УЧЕШЋЕ ЖЕЛЕЗНИЧКОГ И ДРУМСКОГ
САОБРАЋАЈА У УКУПНИМ
ПУТНИЧКИМ КИЛОМЕТРИМА
SHARE OF RAILWAY AND ROAD TRANSPORT
IN TOTAL PASSENGER-KILOMETRES



Граф 20.2. УЧЕШЋЕ ЖЕЛЕЗНИЧКОГ И ДРУМСКОГ
САОБРАЋАЈА У УКУПНИМ
ТОНСКИМ КИЛОМЕТРИМА
SHARE OF RAILWAY AND ROAD TRANSPORT
IN TOTAL TON-KILOMETRES



20.6. ЗАПОСЛЕНИ У ПРЕДУЗЕЋИМА ИЗ ОБЛАСТИ САОБРАЋАЈА,
СКЛАДИШТЕЊА И ВЕЗА, 2000-2005.

EMPLOYEES IN TRANSPORT, STORAGE AND
COMMUNICATIONS ENTERPRISES, 2000-2005

Просек месечних стања

Average of months

	2000	2001	2002	2003	2004	2005	
Саобраћај	83153	78003	73006	69180	65616	59561	Transport
Железнички	32832	30665	28883	27561	26500	22271	Railways transport
Друмски	17649	16516	14765	13574	12261	11953	Road transport
Цевоводни	1556	1522	1494	1481	1389	1593	Pipelines transport
Градски	18231	16885	16116	16512	15697	15508	City transport
Саобраћај унутрашњим пловним путевима	3641	3465	3136	2806	2327	2300	Inland waterway transport
Ваздушни	6495	6340	6155	5112	4919	4036	Air transport
Претовар	2749	2610	2457	2142	1914	1900	Cargo handling
Везе	32254	31843	31625	31918	31778	28328	Communications
Поштанске активности	18365	18365	18081	17969	17974	15671	Post activities
Телекомуникације	13889	13478	13544	13949	13804	12657	Telecommunications

20.7. ПОГОНСКА СНАГА ПРЕДУЗЕЋА ИЗ ОБЛАСТИ
САОБРАЋАЈА, СКЛАДИШТЕЊА И ВЕЗА, 2000-2005.

GENERATING POWER OF TRANSPORT, STORAGE AND
COMMUNICATIONS ENTERPRISES, 2000-2005

хиљ. kW

thousands kW

	2000	2001	2002	2003	2004	2005	
Парни мотори	...	1,4	1,4	1,4	1,4	1,4	Steam engines
Железнички саобраћај	...	1,4	1,4	1,4	1,4	1,4	Railways transport
Мотори с унутрашњим сагоревањем	2075	2020	1842	1810	1708	1805	Internal-combustion engines
Железнички саобраћај	257	260	238	226	226	220	Railways transport
Друмски саобраћај	813	800	750	681	579	664	Road transport
Градски саобраћај	560	513	512	565	553	598	City transport
Саобраћај унутрашњим пловним путевима	78	77	69	65	54	50	Inland waterway transport
Ваздушни саобраћај	367	367	270	270	270	270	Air transport
Претовар	0,3	2,9	2,9	2,8	2,7	2,6	Cargo handling
Електрични мотори	866	867	808	808	757	791	Electric engines
Железнички саобраћај	816	816	752	752	701	735	Railways transport
Градски саобраћај	50	51	56	56	56	56	City transport

**20.8. ПОТРОШЊА ГОРИВА И ЕЛЕКТРОЕНЕРГИЈЕ ПРЕДУЗЕЋА ИЗ
ОБЛАСТИ САОБРАЋАЈА, СКЛАДИШТЕЊА И ВЕЗА,
2000-2005.**
**CONSUMPTION OF FUEL AND ELECTRICITY BY
TRANSPORT, STORAGE AND COMMUNICATIONS
ENTERPRISES, 2000-2005**

	2000	2001	2002	2003	2004	2005	
Чврста горива - укупно, хиљ. тона	0,4	0,2	0,2	0,2	0,3	0,6	Solid fuels, thousands of tons - total
Железнички саобраћај	0,4	0,2	0,2	0,2	0,3	0,6	Railways transport
Течна горива - укупно, хиљ. тона	220	221	236	236	248	257	Liquid fuels, thousands of tons - total
Железнички саобраћај	10	12	13	13	14	13	Railways transport
Друмски саобраћај	56	62	64	61	60	71	Road transport
Градски саобраћај	64	58	61	66	66	70	Urban transport
Саобраћај унутрашњим пловним путевима	20	19	19	18	21	22	Inland waterway transport
Ваздушни саобраћај	64	61	69	68	75	68	Air transport
Претовар ¹⁾	6,3	8,8	9,7	9,5	12	13	Cargo handling ¹⁾
Електроенергија - укупно, хиљ. MWh	Electricity, thousands of MWh - total
Железнички саобраћај	146	159	168	173	185	199	Railways transport
Цевоводни	Pipelines transport
Градски саобраћај	29	36	41	53	45	47	City transport
Претовар ¹⁾	5,6	6,6	5,6	4,8	5,4	5,6	Cargo handling ¹⁾

¹⁾ Потрошња се односи на вучна средства и на средства за руковање теретом.¹⁾ Consumption refers to pulling and cargo handling means.
20.9. СРЕДСТВА ЖЕЛЕЗНИЧКОГ САОБРАЋАЈА, 2000-2005.
RAILWAY ASSETS, 2000-2005

Стање 31. децембра

As of 31 December

	Стварна дужина пруге, km Effective length of tracks, km					Локомотиве Locomotives		Путнички колски парк и моторна кола ¹⁾ Passenger wagon stock and motor trains ¹⁾		Теретни колски парк Freight wagon stock	
	укупно Total	нормални колосек Normal gage		узани колосеци Narrow gage	од укупног електри- фицирања Of total electrifica- tion	број Number	снага, хиљ. kW Power, thous. KW	број Number	седишта, хиљ. Seats, thous.	број Number	тоне носивости, хиљ. Tons of carrying capacity, thous.
		свега All	двоколо- сечна пруга Double gage								
2000	3809	3809	276	-	1196	417	1000	761	56	15254	644
2001	3809	3809	276	-	1217	428	1004	813	54	14829	635
2002	3809	3809	276	-	1217	415	991	816	51	13609	598
2003	3809	3809	276	-	1217	405	979	794	49	12077	541
2004	3809	3809	276	-	1247	395	928	793	49	10406	479
2005	3809	3809	276	-	1254	368	898	804	49	10561	496

¹⁾ Нису укључена кола за службене потребе.¹⁾ Wagons for business purposes excluded.
**20.10. РАД ПРЕВОЗНИХ СРЕДСТАВА ЖЕЛЕЗНИЧКОГ САОБРАЋАЈА,
2000-2005.**
**USE OF TRANSPORT EQUIPMENT OF RAILWAY
TRANSPORT, 2000-2005**

	Локомотивски km, у хиљ. Locomotive km thous.				Брутотонски km, у мил. Gross-ton km mill.			Превезени путници Passengers transported		Превезена роба Goods carried	
	укупно Total	од тога: возни km, у хиљ. Of which: train km thous.			укупно Total	путнички саобраћај Passenger transport	теретни саобраћај Freight trans- port	путници Passen- gers	путнички киломе-три Passenger- kilometres	роба Goods	тонски киломе-три Ton- kilometers
		свега All	путнички саобраћај Passenger transport	теретни саобраћај Freight transport							
2000	21923	20152	16499	3653	6496	2915	3581	10583	1236	8587	1917
2001	23982	21858	17363	4495	7071	3039	4032	9243	1047	8721	1989
2002	25646	23437	18354	5083	7420	3320	4600	8432	944	9447	2262
2003	26089	23717	18163	5554	8384	3149	5235	7234	809	10881	2591
2004	27396	25046	18592	6454	9541	3202	6339	7569	821	12293	3164
2005	27343	24878	17843	7035	10036	3103	6933	6492	713	12568	3482

20.11. ПРОМЕТ ПУТНИКА И РОБЕ У ЖЕЛЕЗНИЧКИМ СТАНИЦАМА,
2000-2005.PASSENGERS' AND GOODS TRAFFIC IN RAILWAY
STATIONS, 2000-2005

	2000	2001	2002	2003	2004	2005	
Железничке станице	366	373	373	373	337	578	Railway stations
Отпутовали путници, хиљ.	9539	8695	7667	6431	6430	5764	Passengers departed, thousands
Промет робе, хиљ. тона	12146	11839	11947	12879	14513	14219	Goods traffic, thousands of tons
Утовар	5538	5266	5255	5662	7212	7214	Loading
Истовар	6608	6573	6692	7217	7301	7005	Unloading

20.12. СРЕДСТВА И РАД ПРЕДУЗЕЋА САОБРАЋАЈА
УНУТРАШЊИМ ПЛОВНИМ ПУТЕВИМА¹⁾, 2000-2005.EQUIPMENT AND OPERATIONS OF ENTERPRISES OF
INLAND WATERWAY TRANSPORT¹⁾, 2000-2005

	Путнички саобраћај Passenger transport				Теретни саобраћај Freight transport									тонски km, мил. Ton- kilome- ters, mill.
	путнички бродови Passenger vessels		преве- зени пут- ници, хиљ. Passen- gers trans- ported, thous.	путни- чки km, мил. Passen- ger- kilo- meters, mill.	теретни бродови Cargo vessels		превоз терета, хиљ. тона Transport of goods, thous. ton							
	укупно Total	путничка места, хиљ. Passen- ger seats, thous.			укупно ²⁾ Total ²⁾	носи- вост, хиљ. тона Carrying capacity, thous. tons	свега All	унутра- шњи превоз National transport	извоз Exports	увоз Imports	транзит Transit	превоз међу страним пристан. Traffic between foreign ports ²⁾		
2000	8	0,5	-	-	468	501	3729	2970	178	508	49	24	980	
2001	8	0,5	-	-	437	485	3609	2767	178	550	42	71	983	
2002	7	0,4	-	-	476	431	3796	2880	326	496	67	27	1082	
2003	7	0,4	-	-	470	420	2664	1952	150	398	108	56	834	
2004	7	0,4	-	-	468	510	3295	2412	151	614	84	35	1115	
2005	7	0,4	-	-	425	473	6360	5158	323	687	154	38	1622	

¹⁾ Од 1986. речни путнички бродови воде се у инвентарном стању предузећа путничког саобраћаја, али не обављају превоз путника.

²⁾ Укупан број теретних бродова односи се на инвентарско стање, а не на број регистрованих бродова који су спремни за пловидбу у техничком смислу.

¹⁾ Since 1986, river passenger ships have been considered as an inventory of passenger transport associated labor enterprises, but being not engaged in passengers transport.

²⁾ Total number of freight ships refers to stock situation, but not to the registered ships number, technically ready for sailing.

20.13. РЕГИСТРОВАНА ФЛОТА САОБРАЋАЈА УНУТРАШЊИМ
ПЛОВНИМ ПУТЕВИМА, ПО ГОДИНАМА ГРАДЊЕ, КРАЈ
2005.REGISTERED INLAND WATERWAY FLEET BY YEARS OF
CONSTRUCTION,
END OF 2005

	Укупно Total	До 1919 Until 1919	1920 1929	1930 1939	1940 1949	1950 1959	1960 1969	1970 1979	1980 1989	1990 2004	2005	
Тегљачи	88	4	-	4	7	14	36	17	4	2	-	Tugs
Потискивачи	42	-	-	-	1	1	15	17	8	-	-	Push tugs
Моторни теретњаци	65	-	-	-	1	-	12	30	21	1	-	Self-propelled barges
Моторни танкови	5	-	-	-	-	2	2	1	-	-	-	Tankers
Тегљенице	78	11	-	-	2	13	46	2	4	-	-	Dumb barges
Тегљенице танкови	39	1	-	-	1	15	22	-	-	-	-	Dumb tankers
Потиснице	261	1	-	-	-	-	94	105	56	5	-	Pushed barges

20.14. ПРОМЕТ РОБЕ У РЕЧНИМ ПРИСТАНИШТИМА,
2000-2005.GOODS' TRAFFIC AT RIVER PORTS,
2000-2005

хиљ. тона

Thous. tons

	Промет Traffic									Транзит Transit		
	укупно ¹⁾ Total traffic ¹⁾			унутрашњи National traffic			с иностранством International traffic			укупно Total	узводно Upstream	низводно Down- stream
	укупно Total	утовар Loading	истовар Unloading	укупно Total	утовар Loading	истовар Unloading	укупно Total	извоз Exports	увоз Imports			
2000	9248	3667	5581	5940	2970	2970	3308	697	2611	244	175	69
2001	8343	3105	5238	5534	2767	2767	2809	338	2471	2319	1220	1099
2002	8985	3966	5019	5761	2880	2880	3224	1085	2139	2703	1646	1057
2003	6894	2360	4534	3904	1952	1952	2990	408	2582	2603	1734	869
2004	8717	2876	5841	4824	2412	2412	3893	464	3429	3288	2164	1124
2005	15074	6337	8737	10316	5158	5158	4758	1179	3579	4400	2105	2295

¹⁾ Без транзита.

¹⁾ Transit excluded.

20.15. ПРОМЕТ С ИНОСТРАНСТВОМ У РЕЧНИМ ПРИСТАНИШТИМА,
ПО ВРСТИ РОБЕ, 2000-2005.INTERNATIONAL TRAFFIC AT RIVER PORTS BY
COMMODITIES, 2000-2005

хиљ. тона

Thousands of tons

	2000	2001	2002	2003	2004	2005	
Извоз	697	338	1085	408	464	1179	Exports
Жито	260	15	504	91	26	503	Cereals
Свеже воће и поврће	-	-	1,1	-	-	-	Fresh fruit and vegetables
Остали прехранбени производи, пиће и дуван	53	16	141	53	63	25	Other food products, beverages and tobacco
Семе, уљани ораси, уља и масти	-	-	3,5	2,4	-	4,0	Seeds, oil nuts, oils and fats
Дрво и плута	7	28	34	17	13	8,0	Wood and cork
Ђубрива	18	15	8,4	12	14	9,0	Fertilizers
Сирови неметални минерали	43	23	21	15	10	167	Non-metallic minerals, crude
Руде гвожђа, старо гвожђе	32	11	25	4,3	14	3,0	Iron ore, scrap iron
Руде и концентрати обојених метала	90	39	2,7	17	33	25	Nonferrous metal ores and concentrates
Остале сировине	4	4	9,3	3,4	1,0	-	Other raw materials
Чврста горива	-	-	1,4	-	2,0	15	Solid fuels
Нафта и производи нафте, гас	2	4	128	68	46	65	Crude petroleum and derivatives, gas
Катрани, деривати угља и природног гаса	-	-	2,2	-	-	-	Tars, coal derivatives and natural gas
Хемијски производи	9	6	-	1,3	2,0	11	Chemical products
Креч, цемент и остала минерална роба	16	-	2,0	3,1	3,0	45	Lime, cement and other mineral goods
Метали	135	149	170	105	189	268	Metals
Метални производи	21	10	23	12	45	2,0	Metal products
Машине и транспортни уређаји	-	1	0,7	-	1,0	18	Machinery and transport equipment
Разна роба	16	17	7,7	3,5	2,0	11	Miscellaneous commodities
Специјалне трансакције	-	-	-	-	-	-	Special transactions
Денчане пошиљке и пакети	-	-	-	-	-	-	Goods in lots and parcels
Режијске пошиљке	-	-	-	-	-	-	Employees' lots and parcels
Увоз	2611	2471	2139	2582	3429	3579	Imports
Жито	9	110	39	56	101	34	Cereals
Свеже воће и поврће	-	1	-	-	-	2,0	Fresh fruit and vegetables
Остали прехранбени производи, пиће и дуван	75	308	221	152	182	75	Other food products, beverages and tobacco
Семе, уљани ораси, уља и масти	2	7	-	-	-	3,0	Seeds, oil nuts, oils and fats
Дрво и плута	2	6	1,2	2,0	1,0	1,0	Wood and cork
Ђубрива	70	110	134	190	325	313	Fertilizers
Сирови неметални минерали	64	142	155	69	177	145	Non-metallic minerals, crude
Руде гвожђа, старо гвожђе	710	481	535	946	1208	1402	Iron ore, scrap iron
Руде и концентрати обојених метала	136	91	29	140	64	116	Nonferrous metals ores and concentrates
Остале сировине	23	20	19	14	19	18	Other raw materials
Чврста горива	267	298	307	446	573	564	Solid fuels
Нафта и производи нафте, гас	866	559	320	164	167	447	Crude petroleum and derivatives, gas
Катрани, деривати угља и природног гаса	3	1	1,0	0,1	-	5,0	Tars, coal derivatives and natural gas
Хемијски производи	103	74	41	17	20	53	Chemical products
Креч, цемент и остала минерална роба	7	3	7,6	3,2	52	18	Lime, cement and other mineral goods
Метали	156	148	231	277	404	294	Metals
Метални производи	73	72	69	70	87	15	Metal products
Машине и транспортни уређаји	3	1	0,2	1,7	7,0	37	Machinery and transport equipment
Разна роба	42	39	29	34	42	37	Miscellaneous commodities
Специјалне трансакције	-	-	-	-	-	-	Special transactions
Денчане пошиљке и пакети	-	-	-	-	-	-	Goods in lots and parcels
Режијске пошиљке	-	-	-	-	-	-	Employees' lots and parcels
Транзит	244	2319	2703	2603	3288	4400	Transit
Жито	45	469	583	370	556	1281	Cereals
Свеже воће и поврће	-	2	-	-	-	1,0	Fresh fruit and vegetables
Остали прехранбени производи, пиће и дуван	6	180	315	518	438	114	Other food products, beverages and tobacco
Семе, уљани ораси, уља и масти	3	4	8,9	2,0	6,0	24	Seeds, oil nuts, oils and fats
Дрво и плута	-	8	7,8	7,0	13	2,0	Wood and cork
Ђубрива	23	103	119	172	160	107	Fertilizers
Сирови неметални минерали	5	61	18	12	65	143	Non-metallic minerals, crude
Руде гвожђа, старо гвожђе	45	741	1 085	809	936	1567	Iron ore, scrap iron
Руде и концентрати обојених метала	21	32	46	55	33	55	Nonferrous metal ores and concentrates
Остале сировине	3	2	11	10	17	23	Other raw materials
Чврста горива	3	3	23	60	201	203	Solid fuels
Нафта и производи нафте, гас	1	-	-	7,0	33	79	Crude petroleum and derivatives, gas
Катрани, деривати угља и природног гаса	-	2	-	-	-	2,0	Tars, coal derivatives and natural gas
Хемијски производи	6	49	11	12	11	13	Chemical products
Креч, цемент и остала минерална роба	4	23	2,5	10	7,0	33	Lime, cement and other mineral goods
Метали	40	173	243	343	544	436	Metals
Метални производи	17	32	57	63	49	6,0	Metal products
Машине и транспортни уређаји	2	12	27	27	39	113	Machinery and transport equipment
Разна роба	20	423	144	126	180	176	Miscellaneous commodities
Специјалне трансакције	-	-	0,6	-	-	-	Special transactions
Денчане пошиљке и пакети	-	-	1,2	-	-	-	Goods in lots and parcels
Режијске пошиљке	-	-	-	-	-	-	Employees' lots and parcels

20.16. СРЕДСТВА И РАД ПРЕДУЗЕЋА ВАЗДУШНОГ САОБРАЋАЈА,
2000-2005.EQUIPMENT AND OPERATIONS OF AIR TRANSPORT
ENTERPRISES, 2000-2005

	Авиони <i>Aircrafts</i>		Дужина линија, км ¹⁾ <i>Length of scheduled services km¹⁾</i>	Деонички летови <i>Route flights</i>	Авио-км, хиљ. <i>Aircraft- kilometers flown, thous.</i>	Часови летења <i>Hours flown</i>	Превезени путници, хиљ. <i>Passengers transported, thous.</i>	Путнички км, мил. <i>Passenger- kilometers, mill.</i>	Превезени терет ²⁾ , тона <i>Cargo carried²⁾, tons</i>	Тонски км, хиљ. <i>Ton-kilometers thous.</i>
	укупно <i>Total</i>	путничка места <i>Passenger seats</i>								
УКУПНО - TOTAL										
2000	34	4379	87725	13195	11297	22123	1009	865	3053	7196
2001	34	4379	98145	14696	12221	24417	1080	912	3828	4308
2002	25	3140	105510	17166	15388	30310	1107	1097	4262	4890
2003	25	3227	76310	19146	17665	34024	1187	1276	4393	5297
2004	25	3246	85510	21379	19062	37302	1289	1387	6058	7524
2005	17	2060	90735	18664	17178	33443	1122	1219	4945	5937
Линијски превоз - <i>Scheduled</i>										
2000	12643	10806	21267	966	829	3048	7187
2001	14000	11529	23103	1020	850	3827	4305
2002	16137	14387	30321	1008	992	4258	4889
2003	17205	15450	28451	1033	1061	3917	4866
2004	19729	16813	33617	1098	1115	5141	6673
2005	17048	14743	29936	936	975	3911	4983
Превоз по уговору - <i>Non-Scheduled</i>										
2000	552	491	856	43	36	5	9
2001	696	692	1314	60	62	1	3
2002	1029	1001	1859	99	105	4	1
2003	1941	2215	3703	155	215	476	431
2004	1650	2249	3685	191	272	917	851
2005	1616	2435	3507	186	244	1034	954

¹⁾ Дужина свих унутрашњих и међународних линија на којима је обављен саобраћај током године, без обзира на број летова.

²⁾ Под појмом терет подразумева се збир вишка пртљага, робе и поште.

¹⁾ All national and international lines length, irrespective of flights number during the year.

²⁾ Cargo carried includes luggage, goods and mail surpluses sum.

20.17. ПРОМЕТ АВИОНА, ПУТНИКА И ТЕРЕТА НА ДОМАЋИМ
АЕРОДРОМИМА¹⁾, 2000-2005.PASSENGERS, AIRCRAFTS AND GOODS' TRAFFIC AT
NATIONAL AIRPORTS¹⁾, 2000-2005

	Отпремљени авиони <i>Aircrafts taken- off</i>	Промет путника, хиљ. <i>Passengers traffic, thous.</i>				Промет терета, тона ²⁾ <i>Cargo traffic, tons²⁾</i>			
		укупно <i>Total</i>	отпутовали путници у домаћем саобраћају <i>Passengers departed in domestic ser- vices</i>	отпутовали путници у иностранство <i>Passengers departed abroad</i>	приспели путници из иностранства <i>Passengers arrived from abroad</i>	укупно <i>Total</i>	отпремљен терет у домаћем саобраћају <i>Cargo in na- tional transport</i>	отпремљен терет у иностранство <i>Cargo dis- patched abroad</i>	приспео терет из иностран- ства <i>Cargo arrived from abroad</i>
2000	9840	967	308	322	337	4761	186	1830	2745
2001	12171	1235	258	493	484	6636	449	2124	4063
2002	14436	1401	219	594	588	7376	453	2323	4600
2003	20331	1615	229	699	689	7417	393	2302	4722
2004	18471	1814	245	786	783	9898	459	3723	5716
2005	19089	1824	228	801	795	8889	433	3231	5225

¹⁾ Промет се односи на домаће и стране авионе.

²⁾ Збир робе и поште.

¹⁾ Domestic and foreign aircrafts traffic.

²⁾ Commodities and mail sum.

20.18. ПУТЕВИ КАТЕГОРИСАНИ ПО ВРСТИ КОЛОВОЗА И ПРИВРЕДНОМ ЗНАЧАЈУ, 2000-2005.

ROADS BY TYPES OF SURFACING AND ECONOMIC IMPORTANCE, 2000-2005

km		Савремени коловоз Modern surfacing				Туцаник Macadam	Земљани Earthen	km	
		Укупно Total	свега Total	асфалт Asphalt	бетон Concrete	коцка Cubes			
2000		37574	23522	23400	26	96	7765	6287	2000
2001		37701	23514	23369	52	93	8018	6169	2001
2002		37981	23709	23552	72	85	8239	6033	2002
2003		38036	24137	23822	73	242	8429	5599	2003
2004		38507	24062	23843	78	141	8538	5907	2004
2005		38616	24312	24128	78	106	8453	5851	2005
Магистрални		5125	4968	4961	-	7	52	105	Highways
Регионални		10407	8919	8919	-	-	989	499	Regional
Локални		23084	10425	10248	78	99	7412	5247	Local

20.19. ПУТЕВИ КАТЕГОРИСАНИ ПО ПРИВРЕДНОМ ЗНАЧАЈУ И ВРСТИ КОЛОВОЗА, КРАЈ 2005.¹⁾ROADS BY ECONOMIC IMPORTANCE, TYPE OF SURFACING, END OF 2005¹⁾

km					km			
	Укупно Total	По привредном значају By economic importance			По врсти коловоза By type of surfacing			
		магистрални Highways	регионални Regional	локални Local	бетон, асфалт, коцка Concrete, asphalt, cubes	туцаник Macadam	земљани Earthen	
Укупно	38616	5125	10407	23084	24312	8453	5851	Total
Централна Србија	32610	3475	8611	20524	19041	8336	5233	Central Serbia
Војводина	6006	1650	1796	2560	5271	117	618	Vojvodina

¹⁾ Магистрални пут је међународни и јавни пут који повезује главне градове или важнија привредна подручја републике или покрајина.
Регионални пут је јавни пут који повезује подручја једне републике или покрајине, или који је од посебног значаја за републику или покрајину.
Локални пут је јавни пут који повезује села и насеља на територији општине, или који је од значаја за саобраћај на територији општине.

¹⁾ A highway is an international public road, connecting the major towns or important economic areas of the Republics or Provinces.
A regional road is a public road, connecting the areas of one Republic or Province, or a road of particular importance for the Republic or Province.
A local road is a public road, connecting the villages and settlements within the municipality territory, or a road of transport importance within the municipality territory.

20.20. СРЕДСТВА И РАД ПРЕДУЗЕЋА ДРУМСКОГ САОБРАЋАЈА, 2000-2005.

EQUIPMENT AND OPERATIONS OF ROAD TRANSPORT ENTERPRISES, 2000-2005

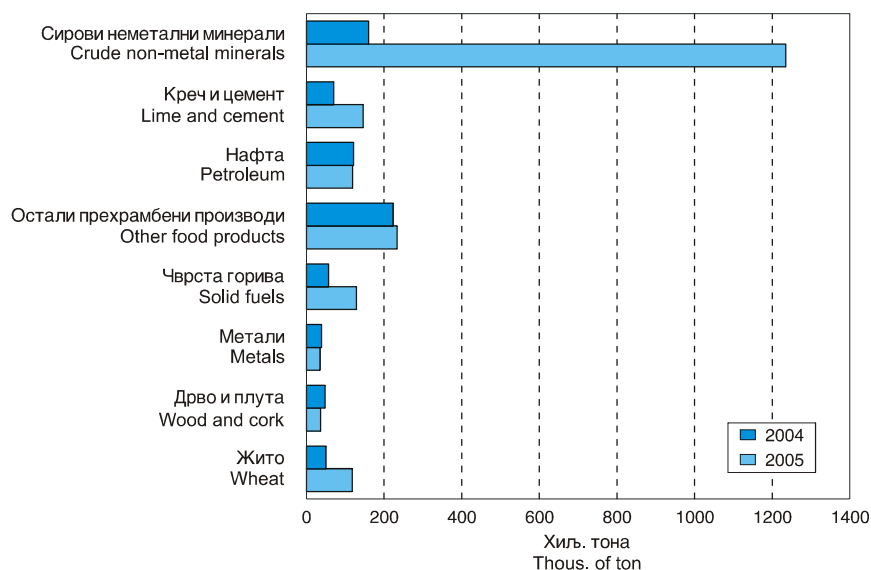
	Путнички саобраћај - <i>Passenger transport</i>						Теретни саобраћај - <i>Freight transport</i>					
	аутобуси <i>Buses</i>	пређени километри, мил. <i>Vehicle-kilometers run, mill.</i>	превезени путници, мил. <i>Passengers transported, mill.</i>	путнички километри, мил. <i>Passenger kilometers, mill.</i>	просечан пут путника, км <i>Average distance per passenger journey, km</i>	% иско-ришћења капа-цитета ¹⁾ <i>Percent of capacity utilization¹⁾</i>	теретна превозна средства <i>Freight vehicles</i>	пређени кило-метри, мил. <i>Vehicle-kilometers run, mill.</i>	превезена роба, мил. тона <i>Goods carried, mill. ton</i>	тонски киломе-три, мил. <i>Ton kilometers, mill.</i>	просечан пут робе, км <i>Average distance of goods journey, km.</i>	% иско-ришћења капа-цитета ¹⁾ <i>Percent of capacity utilization¹⁾</i>
Јавни превоз - <i>Public transport</i>												
2000	1847	111	84	3056	36,4	57,4	4044	74	3,9	582	149	53,3
2001	2006	150	87	4257	48,9	57,4	3697	56	3,3	475	144	57,8
2002	1951	151	88	4086	46,4	56,4	3204	52	3,2	459	143	64,8
2003	1944	164	83	3865	46,6	46,9	2530	41	2,4	452	188	77,0
2004	1973	161	80	3676	46,0	45,2	1551	34	1,8	277	154	54,4
2005	2144	175	81	4820	59,2	55,9	1946	46	3,1	680	216	86,6
Превоз за сопствене потребе - <i>Transport for own use</i>												
2000
2001
2002
2003
2004
2005

¹⁾ Искоришћење капацитета израчунато је као однос између остварених и понуђених путничких, односно тонских километара.

¹⁾ Capacity usage degree is calculated as a ratio between offered and realized passenger or ton kilometers.

20.21. ПРЕВОЗ У ДРУМСКОМ САОБРАЋАЈУ, ПО ВРСТИ РОБЕ,
2000-2005.TRANSPORT BY TYPES OF GOODS IN ROAD TRANSPORT,
2000-2005

	Превезена роба, хиљ. тона Goods carried, thousands of tons					Тонски km, мил. Ton kilometers, mill.					
	2001	2002	2003	2004	2005	2001	2002	2003	2004	2005	
Укупно	3347	3256	2437	1811	3155	475	459	452	277	680	Total
Жито	141	111	87	50	118	16	12	14	7,5	13	Cereals
Свеже воће и поврће	18	17	6,1	6,0	15	8,5	11	8,9	7,1	25	Fresh fruit and vegetables
Остали прехранбени производи, пиће и дуван	457	331	213	223	233	59	56	38	35,6	77	Other food products, beverages and tobacco
Семе, уљани ораси, уља и масти	14	17	16	4,0	5	2,6	2,0	1,9	0,8	0	Seeds, oil nuts, oils and fats
Дрво и плута	84	79	56	48	36	36	34	28	18,3	13	Wood and cork
Ђубрива	54	41	49	44	26	15	10	12	8,3	9	Fertilizers
Сирови неметални минерали	798	657	416	160	1237	57	56	34	20,2	199	Non-metallic minerals, crude
Руде гвожђа, старо гвожђе	179	343	15	15	6	9,5	11	3,5	1,4	4	Iron ore, scrap iron
Руде и концентрати обојених метала	29	28	82	86	125	8,9	10	10	3,4	11	Non-ferrous metals ores and concentrates
Остале сировине	21	28	28	31	28	9,2	14	13	12,7	29	Other raw materials
Чврста горива	131	153	269	57	128	23	26	30	7,9	23	Solid fuels
Нафта и производи од нафте, гас	341	209	125	121	119	62	30	20	21,6	20	Crude petroleum and derivatives, gas
Катрани, деривати угља и природног гаса	1,0	1,1	-	-	20	0,2	0,4	-	-	16	Tars, coal derivatives and natural gas
Хемијски производи	44	35	22	21	42	19	18	13	10,4	16	Chemical products
Креч, цемент и остала минерална роба	148	108	101	70	146	30	24	20	12,3	40	Lime, cement and other mineral goods
Метали	261	188	107	39	75	26	31	26	25,8	26	Metals
Метални производи	114	51	25	32	243	19	13	88	9,7	85	Metal products
Машине и транспортни уређаји	23	8,5	8,6	29	52	5,7	2,9	3,2	3,5	14	Machinery and transport equipment
Разна роба	472	831	781	756	18	67	97	88	70,4	5	Miscellaneous commodities
Специјалне трансакције	1,0	0,4	0,3	-	2	0,7	0,2	-	-	1	Special transactions
Режијске пошиљке	-	-	-	-	481	-	-	0,1	-	54	Registered parcels
Денчане пошиљке	16	19	30	19	-	0,7	0,5	0,4	0,1	-	Goods in lots

Граф 20.3. ПРЕВОЗ РОБЕ У ДРУМСКОМ САОБРАЋАЈУ, ПО ЗНАЧАЈНИМ ВРСТАМА РОБЕ
GOODS TRANSPORT IN ROAD TRANSPORT BY MAJOR GOODS

**20.22. ПРОМЕТ С ИНОСТРАНСТВОМ У ДРУМСКОМ
САОБРАЋАЈУ, ПО ВРСТИ РОБЕ, 2001-2005.**
**INTERNATIONAL TRAFFIC BY TYPE OF COMMODITY IN ROAD
TRANSPORT, 2001-2005**

	Извоз, хиљ. тона <i>Exports, thousands of tons</i>					Увоз, хиљ. тона <i>Imports, thousands of tons</i>					
	2001	2002	2003	2004	2005	2001	2002	2003	2004	2005	
Укупно	2639	2772	...	2807	3557	2342	2958	...	2659	2735	Total
Жито	51	279	...	240	437	16	9,2	...	21	19	Cereals
Свеже воће и поврће	153	251	...	267	361	157	248	...	228	219	Fresh fruit and vegetables
Остали прехранбени производи, пиће и дуван	904	320	...	312	303	240	307	...	145	94	Other food products, beverages and tobacco
Семе, уљани ораси, уља и масти	23	40	...	10	92	20	26	...	8	59	Seeds, oil nuts, oils and fats
Дрво и плута	198	195	...	205	238	301	360	...	253	299	Wood and cork
Ђубрива	2,5	13	...	107	41	8,2	9,4	...	2,6	2,2	Fertilizers
Сирови неметални минерали	52	52	...	68	126	98	93	...	100	133	Crude non-metallic minerals
Руде гвожђа, старо гвожђе	3,5	4,1	...	4,2	7,5	9,3	23	...	9,7	4,0	Iron ore, scrap iron
Руде и концентрати обојених метала	16	8,4	...	9,1	16	2,8	0,7	...	5,4	24	Non-ferrous metals ores and concentrates
Остале сировине	42	45	...	51	127	49	56	...	25	77	Other raw materials
Чврста горива	5,5	9,3	...	2,3	0,4	90	240	...	248	138	Solid fuels
Нафта и производи нафте, гас	119	234	...	169	179	219	86	...	86	120	Crude petroleum and derivatives, gas
Катрани, деривати угља и природног гаса	0	-	...	0	18	1,7	1,9	...	1,3	28	Tars, coal derivatives and natural gas
Хемијски производи	243	291	...	291	298	398	451	...	442	356	Chemical products
Креч, цемент и остала минерална роба	473	647	...	387	491	150	202	...	249	270	Lime, cement and other mineral goods
Метали	45	51	...	79	356	88	103	...	123	231	Metals
Метални производи	92	97	...	172	68	67	111	...	107	63	Metal products
Машине и транспортни уређаји	68	71	...	82	72	158	259	...	229	121	Machinery and transport equip- ment
Разна роба	143	144	...	280	265	194	271	...	309	457	Miscellaneous commodities
Специјалне трансакције	1,7	3,3	...	57	20	12	20	...	37	0	Special transactions
Остало	4,1	16	...	15	40	62	81	...	30	21	Other

**20.23. РЕГИСТРОВАНА ДРУМСКА МОТОРНА И ПРИКЉУЧНА
ВОЗИЛА, КРАЈ 2005.¹⁾**
**REGISTERED ROAD VEHICLES AND
TRAILERS, END OF 2005¹⁾**

	Мото- цикли <i>Motorcy- cles</i>	Путнички аутомо- били <i>Passen- gers cars</i>	Специ- јална путничка возила <i>Specijal passen- gers cars</i>	Аутобуси <i>Buses</i>	Теретна возила <i>Lorries (trucks)</i>	Специ- јална теретна возила <i>Special lorries</i>	Радна возила <i>Special purpose motor vehicles</i>	Трактори <i>Tractors</i>	При- кључна возила <i>Trailers and semi- trailers</i>	
Република Србија	16042	1481498	15920	9696	116440	28222	1813	126816	101465	Republic of Serbia
Правна лица	313	73199	3007	8989	45140	15575	1449	14326	25299	Legal entities
Физичка лица	15729	1408299	12913	707	71300	12647	364	112490	76166	Physical persons
Централна Србија	9253	1067611	15687	7457	78899	24911	1362	6541	16173	Central Serbia
Правна лица	154	54020	2817	6945	29320	13173	1127	3434	9081	Legal entities
Физичка лица	9099	1013591	12870	512	49579	11738	235	3107	7092	Physical persons
Војводина	6789	413887	233	2239	37541	3311	451	120275	85292	Vojvodina
Правна лица	159	19179	190	2044	15820	2402	322	10892	16218	Legal entities
Физичка лица	6630	394708	43	195	21721	909	129	109383	69074	Physical persons

¹⁾ Извор: Министарство унутрашњих послова Републике Србије.

¹⁾ Source: Ministry of Internal Affairs of the Republic of Serbia.

20.24. СРЕДСТВА И РАД ПРЕДУЗЕЋА ГРАДСКОГ
САОБРАЋАЈА, 2000-2005.EQUIPMENT AND OPERATIONS OF CITY TRANSPORT
ENTERPRISES, 2000-2005

	Обухваћени градови Towns covered by data	Автобуси - Buses		Трамваји - Trams		Тролејбуси Trolleybuses		Пређени километри возила, мил. Vehicle-kilometers run, mill.	Превезени путници, мил. Passengers transported, mill.	Број линија Number of streak	Дужина линија, km Streak length, km
		укупно Total	места Seats	укупно Total	места Seats	укупно Total	места Seats				
2000	43	3447	378926	205	39770	124	13640	187	765	1774	50031
2001	53	3198	371778	222	43068	112	13561	172	774	2028	50531
2002	55	3141	367249	250	48500	115	12753	177	783	1710	35804
2003	53	3376	399631	243	47142	126	14460	196	770	1852	39759
2004	53	3301	390306	243	47142	128	14430	200	800	1786	39986
2005	53	3238	367765	240	46560	129	14542	202	777	1602	37288

20.25. РАД ПРЕДУЗЕЋА ПРЕТОВАРА,
2000-2005.OPERATIONS OF CARGO HANDLING ENTERPRISES,
2000-2005

хиљ. тона

Thousands of tons

	ре-товарене тоне Tons transshipped	Тона - операције Ton operations		По врсти терета By type of cargo					По врсти манипулације By type of manipulation			
		укупно Total	од тога: механичацијом Mechanical loading	расути терет Cargo, in bulk	течни терет Liquid cargo	дрво и дрвни производи Wood and wood products	генерални терет General cargo	остало ¹⁾ Other ¹⁾	истовар Unloading	утовар Loading	директан претовар Direct handling	премештање Displacement

Претовар у пристаништима, станицама и осталим местима

Cargo handling at river ports, stations and other places

2000	4548	5257	4969	3296	8,0	29	999	217	1733	1067	1747	1,0
2001	4432	5286	4790	2614	3,0	18	1514	284	1815	1218	1397	1,0
2002	4639	5811	5482	3002	-	11	1516	110	2417	1639	583	-
2003	5479	6367	6094	2876	-	22	2311	270	2145	1440	1894	-
2004	6302	6972	6629	4087	-	21	2021	173	2801	1894	1607	-
2005	6430	7004	6680	4320	-	26	1890	194	2804	1922	1704	-

¹⁾ Обухваћена је разна роба, као и специјалне трансакције.¹⁾ Miscellaneous goods as well as special transactions covered.20.26. ПОШТАНСКЕ АКТИВНОСТИ И
ТЕЛЕКОМУНИКАЦИЈЕPOST ACTIVITIES AND
TELECOMMUNICATIONS

	Поште Post offices	Телефонске централе Telephone exchanges		Писмоносне пошиљке, мил. Letter mail, mill.		Пакети, хиљ. Parcels posted, thous.		Услуге платног промета, хиљ. Payment operations, thous.	Телефонски импулси, фиксна мрежа, мил. ¹⁾ Telephone impulses, mill ¹⁾	Минути, мобилна мрежа, хиљ. Mobile telephone network, min., thous.
		укупно Total	могући прикључци, хиљ. Number of possible connections, thous.	унутрашњи промет, отпремљене Inland traffic	међународни промет, хиљ. Payment operations, thous.	унутрашњи промет, отпремљени Inland traffic	међународни промет International traffic			
2000	1520	1831	2539	150	15	1390	61	83857	46109	266762
2001	1511	1765	2563	163	17	1221	67	91075	59286	328196
2002	1529	1770	2590	172	18	1223	49	93262	54690	399253
2003	1518	1795	2817	172	15	1151	63	81312	62636	557588
2004	1569	1868	3223	205	7,1	1125	88	119018	55353	752135
2005	1567	1945	3707	218	6,6	1079	103	124010	60285	1179179

¹⁾ Од августа 1988. године, повећањем импулсног интервала, дошло је до смањења броја импулса као техничке јединице. Међутим, ниво услуга (телеграми и телефонски разговори) остао је у корелацији с претходним периодом, па је ова чињеница узета у обзир код израчунавања индекса физичког обима ПТТ услуга.¹⁾ Impulse intervals' increase led to the impulses reduction as a technical unit from the beginning of the August 1988. However, the service level (telegrams and telephone calls) remained in correlation with previous period, and this fact has been taken into account at PTT services' physical index calculation.

ОБРАЗОВАЊЕ

EDUCATION

Извори и методи прикупљања података

Подаци о основном, средњем, вишем и високом образовању прикупљају се редовним годишњим извештајима. Поред годишњих извештаја, у области образовања, у десетогодишњој периодици, спроводи се попис школског простора основних и средњих школа, попис наставног особља основних и средњих школа и попис наставног особља високошколских установа.

Sources and methods of data collection

Data on primary, secondary, high and higher education are collected by regular annual reports. In addition to these reports, primary and secondary schools censuses of school space and teaching staff and of higher education institutions teaching staff are also carried out in ten years' periodicity.

Обухватност

Годишњим извештајима статистике образовања обухваћено је основно, средње, више и високо образовање из области 80 Класификације делатности – “Образовање”. Подаци о основном и средњем образовању односе се на крај школске године, док се подаци о уписаним студентима и наставном особљу на вишим школама, факултетима и академијама односе на зимски семестар, у коме је извршен упис студената. Подаци о дипломираним студентима, специјалистима, магистрима наука и докторима наука односе се на календарску годину.

Coverage

By Annual reports of education statistics primary, secondary, high and higher education from the field of Classification of Activities field 80 "Education" is covered. Primary and secondary schools' data relate to the end of the school year, whereas data on enrolled students and teaching staff for high schools, faculties and academies relate to the winter semester's beginning, i.e., when students were enrolled. Data on graduated students, specialists, masters of art/science and doctors of science relate to the calendar year.

Дефиниције

У статистици образовања, под појмом *школа* подразумева се образовно-васпитна установа или јединица која обавља образовно-васпитну делатност остваривањем наставног плана и програма. Као школа приказана је и свака школска јединица, без обзира на то да ли је самостална школа, подручно одељење или одељење при другој врсти школе.

Definitions

School, in education statistics, is an educational institution or educational unit where educational activity is performed by realizing the uniform educational plan and programme. A school is considered to be an autonomous school, geographically separated unit (a class) or a school unit within another type of school.

Обухват образовањем представља однос броја ученика уписаних у школу и одговарајуће старосне групе.

Education coverage represents relation between the enrolled students' number and appropriate age group.

Стопа одустанка представља разлику између броја ученика на почетку и броја ученика на крају школске године, стављену у однос са бројем ученика на почетку школске године.

Abandon rate represents the difference between pupils' number at the beginning and at the end of school year, in relation to the pupils' number at the beginning of the school year.

Стопа завршавања јесте однос броја ученика који су завршили разред и броја ученика који су уписали разред.

Completion rate is relation between the pupils' number who completed the grade and enrolled pupil number.

Стопа настављања школовања јесте однос између броја ученика који су уписали I разред средње школе и ученика који су уписали VIII разред претходне школске године.

Schooling continuation rate is relation between the pupils' number enrolled in the first grade of secondary school and those who enrolled to the last grade of primary school.

Редовно основно образовање

Основне школе обухватају четвороразредне, петоразредне, шесторазредне (непотпуне) и осморазредне (потпуне) основне школе.

Regular primary education

Primary schools comprise four-year, five-year, six-year, (incomplete) and eight-year (complete) primary schools.

Редовно средње образовање

Средња школа може бити основана као гимназија, уметничка или као стручна школа.

У гимназији се стиче опште образовање из природних и друштвених наука ради настављања школовања. Школовање у гимназији траје четири године.

У уметничкој школи стиче се IV степен стручне спреме из области ликовне, музичке и балетске уметности. Школовање траје четири године.

У стручној четворогодишњој школи стиче се IV степен стручне спреме, односно средње образовање потребно за рад и даље школовање. Стручне школе јесу: грађевинска, машинска, пољопривредна, шумарска, медицинска, економска, угоститељска, трговинска, саобраћајна и др.

У трогодишњим стручним школама стиче се III степен стручне спреме.

Први и други степен стручне спреме (у трајању од годину до две) стиче се у стручним школама.

Школовање за специјализацију одговара петом степеној стручне спреме и стиче се у четворогодишњој стручној школи.

Од школске 1987/88. године, у средњим школама, ученици се од првог разреда образују за одговарајућу струку, односно занимање, а од школске 1990/91. године средње образовање се реализује по подручјима рада и у оквиру њих - по образовним профилима (занимањима).

Специјално образовање (основно и средње)

Специјално образовање јесте образовање деце и омладине ометене у психичком или у физичком развоју. По правилу, ученици се примају у старости школске обавезе, али и преко ње. Наставни план и програм ових школа у складу је с планом и програмом одговарајуће редовне школе, прилагођен степеној ометености ученика. Специјална одељења при одговарајућим редовним школама приказана су као школске јединице, што је у сагласности с дефиницијом школе као јединице посматрања.

Образовање одраслих

У школама за образовање одраслих омогућује се лицима старијим од 15 година живота (одрасли), која редовно не похађају школу, да стекну основно образовање и васпитање.

Одрасли основну школу могу завршити похађањем наставе или полагањем испита. Основно образовање за одрасле организује се по разредима, од I до VIII, и траје четири године. Организационо, ове школе се јављају или као посебне школе или као одељења при одговарајућим школама.

Средње образовање одрасла лица стичу као ванредни ученици у средњим школама.

Основне музичке и балетске школе

Основне музичке и балетске школе припремају децу за наставак школовања у средњим музичким и балетским школама. Школовање траје од две до шест година и паралелно је с школовањем у редовним основним школама.

Основна музичка и балетска школа у саставу средње уметничке школе приказана је као основна музичка или балетска школа.

Regular secondary education

Secondary school can be established as gymnasium, art school and vocational school.

At gymnasium, general education in natural and social sciences for the sake of further education is acquired. Gymnasium education lasts for four years.

Art school provides IV level of skill in the field of fine arts, music and ballet. Education lasts for four years.

At four-year's vocational school, IV level of skill is acquired, i.e., secondary education necessary occupation performing and further schooling. Vocational schools are: construction, mechanical engineering, agriculture, forestry, health, economy, catering, trade, transport school and others.

Three-year lasting schools provide the third level of skill.

The first and second level of skill (lasting for one or two years) is acquired at vocational schools.

Education for specialization corresponds to the fifth level of skill and is acquired at technical schools and four-year lasting vocational school.

From the beginning of the school year 1987/88, in secondary schools, pupils from the first grade have been educated for a certain vocation or occupation branch, and from the school year 1990/91, secondary education has been accomplished by fields of work including educational profiles (occupations).

Special education (primary and secondary)

Special education is an education of mentally and physically handicapped children and youth. Pupils are regularly enrolled to school according to compulsory enrollment age, but also beyond that age. The education plan and programme of these schools is harmonized with a corresponding regular school plan and programme, adapted to the pupil's handicap level. Special classes, in corresponding regular schools, are shown as school units, which is in line with the statistical school's definition as an observation unit.

Adult education

Adult education schools enable persons over 15 years of age (adults), that do not regularly attend a school, to acquire elementary education and upbringing.

Adults can complete primary school by either regular attending of school or taking exams, only. Primary education for adults is organized by classes from I to VIII and lasts for four years. Organizationally, these schools are either separate schools or classes within corresponding schools.

Adults acquire a secondary education as part-time pupils in secondary schools.

Primary music and ballet schools

In these schools, pupils are being prepared to continue education in secondary music and ballet schools. Education lasts from two to six years and is simultaneous with regular primary education.

Primary music and ballet art school within a secondary art school are shown as primary music or ballet school.

Школе за образовање свештеника (средње и високе)

Ове школе се оснивају на основу Закона о правном положају верских заједница.

Више и високо образовање

Више и високо образовање обухвата више школе, факултете и уметничке академије.

Високо образовање стиче се на факултетима и уметничким академијама на којима настава траје најмање четири године, а више образовање се стиче завршавањем првог степена високошколске наставе или више школе, на којима настава траје две до три године. Завршавање студија првог степена високошколске наставе приказује се посебно, а подаци о уписаним студентима приказују се по одговарајућим факултетима. Школе и наставници приказани су по организационом принципу, док су уписани студенти приказани двојачко: по организационом принципу и по предмету студија. На пример: студенти Рударско-геолошког факултета, по организационом принципу, приказани су збирно, а по предмету студија разврстани су на студенте рударства и геологије.

Наставно особље на факултетима, академијама и вишим школама

Подаци о наставном особљу на факултетима и вишим школама обезбеђују се путем редовних годишњих извештаја који се односе на упис у зимски семестар.

Попис наставног особља високошколских установа спроведен је 1997. године. Пописом је обухваћено све особље које учествује у припреми, организацији и извођењу наставе. Овим пописом наставног особља обезбеђени су подаци на основу којих је могуће добити потпуне информације о квалификационој структури наставника и сарадника, као и податке о социоекономским обележјима.

Подаци су публиковани у билтену Савезног завода за статистику, 1999. године.

ПРЕДШКОЛСКЕ УСТАНОВЕ И УЧЕНИЧКИ СТАНДАРД

Извори и методи прикупљања података

Подаци о предшколским установама и домовима ученика и студената прикупљају се редовним годишњим извештајима.

Од 1985. године подаци о предшколским установама односе се на стање у септембру, за разлику од података из претходних година, који се односе на стање у марту. Промена стања уследила је због потреба корисника, односно због израде програма и планова развоја ове области.

Подаци о домовима ученика и студената односе се на период од 01.04. до 31.12. извештајне године, и од 01.01. до 31.03. наредне године.

Ecclesiastical schools (secondary and higher)

These schools are founded according to the Law on the Legal Status of Religious Communities.

High and higher education

High and higher education includes high schools, faculties and art academies.

Higher education is been obtained at faculties and art academies, after four years of training, at least, and high education is been obtained after first level completion of the higher education training, or attending high school with two to three years training. The first level studies' completion of higher education is shown separately, and data on enrolled students are shown by corresponding faculties. Schools and teachers are shown by organizational principle, whereas enrolled students are shown in two ways: by schools' organization principle and by field of study. For example: students of the Faculty for Mining-Geology are aggregated by organizational principle, but with regard to field of study, they are classified separately into students of Mining and students of Geology.

Faculties, academies and high schools' teaching staff

Data about faculties and high schools' teaching staff are provided by regular annual reports regarding to students enrollment in winter semester.

The census on high educational institutions' teaching staff was conducted in 1997. It covered all teaching staff participating in the curriculum preparation, organization and realization. This teaching staff census provides data for obtaining complete information on teachers' and assistants' professional/skills structure, as well as for socio-economic features.

Data have been published in a bulletin of a Federal Statistical Office in 1999.

PRE-SCHOOL INSTITUTIONS AND STUDENTS' WELFARE

Sources and methods of data collection

Data on pre-school institutions and pupils' and students' hostels have been obtained by regular annual reports.

Since 1985 data on pre-school education's institutions relate to the state as of September in contrast to preceding years' data that referred to March. This change has been caused by needs of beneficiaries or due to drawing up the program and development plans for this domain.

Data on pupils' and students' hostels refer to the period from 01.04 to 31.02 of the reference year and from 01.01 to 31.03 of the next year.

Обухватност

Годишњим извештајима обухваћене су предшколске установе и домови ученика и студената.

У 1988. години, за разлику од претходних година, предшколске установе у Републици Србији, без обзира на дужину боравка и узраст деце, приказане су код вртића. Ова измена у складу је са Законом о друштвеној бризи о деци, којим је, између осталог, регулисано организовање и делатност дечјих вртића.

Закључно са 1988. годином, делатност ових установа праћена је и исказивана према врстама.

У 1989. години, у складу с постојећим законским решењима у републикама и покрајинама, извршене су измене у начину исказивања предшколских установа.

Почев од 2001. године, законским актима, предшколско образовање укључено је у образовни систем у земљи, у складу с међународним класификацијама образовања.

Дефиниције

Предшколске установе обезбеђују дневни боравак деце, остварују васпитно-образовне, превентивно-здравствене и социјалне функције, организовањем целодневних, полудневних, минималних, скраћених, повремених, петодневних и различитих облика рада с децом, до њиховог поласка у школу.

Домови ученика обезбеђују смештај, исхрану и васпитање ученика основних и средњих школа за време школовања ван места боравка родитеља-издржаваоца, као и ученика којима је из других разлога потребан смештај у дому.

Студентски домови обезбеђују смештај студената виших школа, факултета, високих школа и уметничких академија за време студија. Студентима, поред смештаја, може бити обезбеђена и исхрана.

Coverage

The annual reports cover pre-school educational institutions and pupils' and students' hostels.

In contrast to previous years, in 1988 all institutions for pre-school education in the Republic of Serbia, regardless of the stay length and children's age, were shown together with nurseries. This change has been introduced according to the Children Social Care Law regulating the organization's and kindergarten's activity.

Up to the 1988 inclusive, activities of these institutions were monitored and shown by types.

In 1989, according to positive Republic and Provinces' legal regulations, changes in the pre-school educational institutions' way of presenting were carried out.

Since 2001, by legal acts, preschool education has been included into educational system according to international classifications of education.

Definitions

Pre-school educational institutions provide day nursery, upbringing and education, preventive medical care and social services, organizing various daily, half-day, five-day per week, shortened and periodical forms of work with children up to entering elementary school.

Pupils' hostels provide board, lodging and upbringing to primary and secondary school pupils during their schooling outside of their parent/earner place of residence, as well as to pupils needing accommodation for some other reasons.

Students' hostels provide accommodation for high schools, faculties and art academies' students during their studies. Besides accommodation, the lodging for students in these hostels can be provided, also.

21.1. ОСНОВНИ ПОКАЗАТЕЉИ О ШКОЛАМА¹⁾BASIC INDICATORS ABOUT SCHOOLS¹⁾

	Одељења Classes	Наставници Teachers		Ученици/ студенти Pupils - students	Ученици/ студенти који су завршили школовање Pupils - students who completed school	
		укупно Total	наставници с пуним радним временом Teachers with full working hours			
РЕПУБЛИКА СРБИЈА - REPUBLIC OF SERBIA						
1966	42273	58278	58807	1502443	179893	1966
1970	49286	92075	67049	1530906	200333	1970
1980	56081	121940	81454	1733362	256439	1980
1990	58959	96314	90134	1710178	254923	1990
1992	46324	84050	70270	1321147	201729	1992
1993	47321	83617	69428	1315562	202737	1993
1994	46218	84614	70038	1290186	193854	1994
1995	46411	85291	70288	1299154	194989	1995
1996	46814	85816	70547	1338452	206246	1996
1997	46882	85338	70924	1334864	201459	1997
1998 ²⁾	42476	82055	67413	1273548	195998	1998 ²⁾
1999	44003	82234	67664	1285847	198813	1999
2000	43573	81325	67059	1262934	194194	2000
2001	43316	81419	65034	1220080	186450	2001
2002	43409	82160	65055	1203839	193288	2002
2003	43614	83912	68050	1199234	193034	2003
2004	43639	85556	68333	1183816	187243	2004
Основно образовање	32545	46900	39031	675125	85157	Primary education
Средње образовање	11094	27298	19507	304782	80039	Secondary education
Више и високо образовање	-	11358	9795	203909	22047	High and higher education
Централна Србија - Central Serbia						
2004	31663	62548	50385	879009	138569	2004
Основно образовање	23587	33672	28220	492079	62337	Primary education
Средње образовање	8076	20154	14294	226266	59390	Secondary education
Више и високо образовање	-	8722	7871	160664	16842	High and higher education
Војводина - Vojvodina						
2004	11976	23008	17948	304807	48674	2004
Основно образовање	8958	13228	10811	183046	22820	Primary education
Средње образовање	3018	7144	5213	78516	20649	Secondary education
Више и високо образовање	-	2636	1924	43245	5205	High and higher education

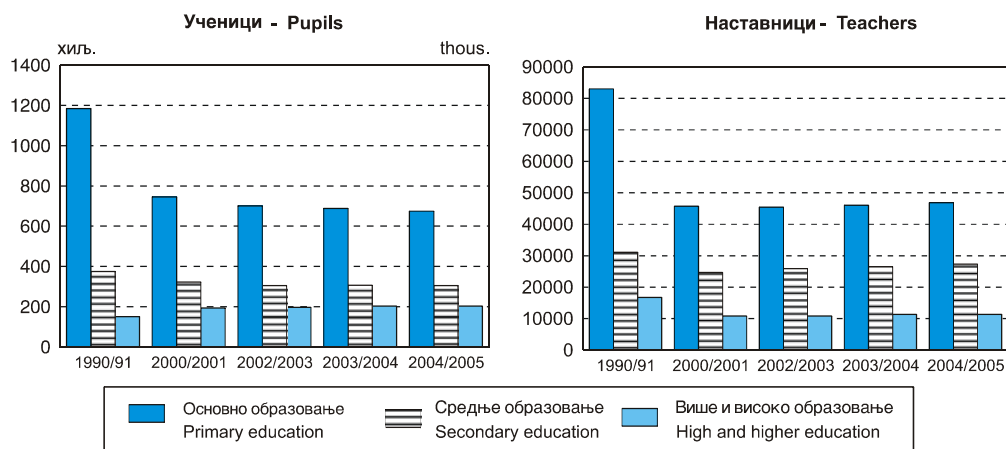
¹⁾ Подаци о броју одељења, наставника и ученика односе се на школску, а остали подаци на календарску годину.

²⁾ Од 1998. без података за Косово и Метохију.

¹⁾ Classes, teachers and pupils' number data relate to school year, and other data relate to calendar year.

²⁾ From the year 1998 Kosovo and Metohia data excluded.

Граф. 21.1. ОСНОВНО, СРЕДЊЕ, ВИШЕ И ВИСОКО ОБРАЗОВАЊЕ
PRIMARY, SECONDARY, HIGH AND HIGHER EDUCATION



21.2. ОСНОВНИ ПОКАЗАТЕЉИ О ОСНОВНИМ И СРЕДЊИМ ШКОЛАМА

ELEMENTARY INDICATORS ABOUT PRIMARY AND SECONDARY SCHOOLS

		Школе Schools	Одељења Classes	Ученици Pupils		Завршили школу Completed school			
				укупно Total	ученице Females	свега All	редовни Regular		
Редовно основно образовање ¹⁾ - Regular primary education ¹⁾									
РЕПУБЛИКА СРБИЈА	1957/58	4874	26466	911625	424909	93677	91841	1957/58	REPUBLIC OF SERBIA
	1966/67	4960	36260	1129925	526982	100214	98559	1966/67	
	1986/87	4636	44112	1167910	559525	125684	125684	1986/87	
	2002/03 ³⁾	3589	31187	677767	330261	88298	88298	2002/03 ³⁾	
	2003/04 ³⁾	3592	31172	664577	323981	83807	83807	2003/04 ³⁾	
	2004/05 ³⁾	3578	31019	656103	319977	82761	82761	2004/05 ³⁾	
Централна Србија	2002/03	3055	22758	495396	241378	64365	64365	2002/03	Central Serbia
	2003/04	3057	22732	485672	236842	61424	61424	2003/04	
	2004/05	3042	22591	479749	234227	60554	60554	2004/05	
Војводина	2002/03	534	8429	182371	88883	23933	23933	2002/03	Vojvodina
	2003/04	535	8440	178905	87139	22383	22383	2003/04	
	2004/05	536	8428	176354	85750	22207	22207	2004/05	
Редовно средње образовање ¹⁾²⁾ - Regular secondary education ¹⁾²⁾									
РЕПУБЛИКА СРБИЈА	1957/58	466	4075	108861	40663	22669	20662	1957/58	REPUBLIC OF SERBIA
	1966/67	662	8826	263180	115958	55564	50567	1966/67	
	1986/87	510	12306	350885	159871	109185	98525	1986/87	
	2002/03 ³⁾	490	10866	305684	155840	83330	80530	2002/03 ³⁾	
	2003/04 ³⁾	491	10894	303596	150595	79685	75529	2003/04 ³⁾	
	2004/05 ³⁾	485	10936	299973	148370	77746	73648	2004/05 ³⁾	
Централна Србија	2002/03	362	7908	225672	114834	61253	58819	2002/03	Central Serbia
	2003/04	367	7950	225588	110927	59115	55439	2003/04	
	2004/05	361	7978	223355	109215	58088	54261	2004/05	
Војводина	2002/03	128	2958	80012	41006	22077	21711	2002/03	Vojvodina
	2003/04	124	2944	78008	39668	20570	20090	2003/04	
	2004/05	124	2958	76618	39155	19658	19387	2004/05	
Специјалне основне школе - Special primary education									
РЕПУБЛИКА СРБИЈА	1957/58	58	170	2061	848	41	40	1957/58	REPUBLIC OF SERBIA
	1966/67	118	492	5935	2604	605	583	1966/67	
	1986/87	215	1079	9749	3989	1197	1158	1986/87	
	2002/03 ³⁾	236	1186	7903	3220	802	802	2002/03 ³⁾	
	2003/04 ³⁾	240	1195	7895	3224	853	853	2003/04 ³⁾	
	2004/05 ³⁾	249	1248	8064	3298	937	937	2004/05 ³⁾	
Централна Србија	2002/03	137	738	4868	1987	532	532	2002/03	Central Serbia
	2003/04	137	746	4770	1976	551	551	2003/04	
	2004/05	144	764	4753	1977	588	588	2004/05	
Војводина	2002/03	99	448	3035	1233	270	270	2002/03	Vojvodina
	2003/04	103	449	3125	1248	302	302	2003/04	
	2004/05	105	484	3311	1321	349	349	2004/05	
Специјалне средње школе - Special secondary education									
РЕПУБЛИКА СРБИЈА	1957/58	12	35	471	179	104	104	1957/58	REPUBLIC OF SERBIA
	1966/67	16	56	660	217	154	154	1966/67	
	1986/87	31	195	1685	562	310	310	1986/87	
	2002/03 ³⁾	39	224	1360	462	355	355	2002/03 ³⁾	
	2003/04 ³⁾	41	220	1338	481	441	441	2003/04 ³⁾	
	2004/05 ³⁾	39	200	1186	445	354	354	2004/05 ³⁾	
Централна Србија	2002/03	28	155	930	343	224	224	2002/03	Central Serbia
	2003/04	28	150	878	332	276	276	2003/04	
	2004/05	28	126	678	265	275	275	2004/05	
Војводина	2002/03	11	69	430	119	131	131	2002/03	Vojvodina
	2003/04	13	70	460	149	165	165	2003/04	
	2004/05	11	74	508	180	79	79	2004/05	

¹⁾ Од 1990/91. шк. год. за основне, а од 1991/92. шк. год. за средње школе с Косова и Метохије не обухватају се школе на албанском језику.

²⁾ Обухваћене су верске школе.

³⁾ Без података за Косово и Метохију.

¹⁾ Since 1990/91 school year for primary, and since 1991/92 for secondary schools from Kosovo and Metohia, schools in Albanian language are not included.

²⁾ Ecclesiastical schools involved.

³⁾ Kosovo and Metohia data excluded.

21.2. ОСНОВНИ ПОКАЗАТЕЉИ О ОСНОВНИМ И СРЕДЊИМ ШКОЛАМА (наставак)

ELEMENTARY INDICATORS ABOUT PRIMARY AND SECONDARY SCHOOLS (continued)

		Школе Schools	Одељења Classes	Ученици Pupils		Завршили школу Completed school			
				укупно Total	ученице Females	свега All	редовни Regular		
Основне школе за одрасле - Primary education of adults									
РЕПУБЛИКА СРБИЈА	1957/58	91	280	6268	1246	282	282	1957/58	REPUBLIC OF SERBIA
	1966/67	102	406	10860	3651	5560	5234	1966/67	
	1986/87	80	193	4277	1636	8933	2000	1986/87	
	2002/03 ¹⁾	17	151	2611	995	439	439	2002/03 ¹⁾	
	2003/04 ¹⁾	17	178	2653	882	497	497	2003/04 ¹⁾	
	2004/05 ¹⁾	16	183	2826	1004	445	445	2004/05 ¹⁾	
Централна Србија	2002/03	14	108	1855	760	327	327	2002/03	Central Serbia
	2003/04	14	109	1637	628	362	362	2003/04	
	2004/05	12	108	1790	720	276	276	2004/05	
Војводина	2002/03	3	43	756	235	112	112	2002/03	Vojvodina
	2003/04	3	69	1016	254	135	135	2003/04	
	2004/05	4	75	1036	284	169	169	2004/05	
Школе за допунско образовање - Schools for accessory education									
РЕПУБЛИКА СРБИЈА	1957/58	68	52	6167	3965	881	858	1957/58	REPUBLIC OF SERBIA
	1966/67	46	-	7172	4211	604	479	1966/67	
	1986/87	70	-	14303	8916	1689	1542	1986/87	
	2002/03 ¹⁾	81	-	18199	11129	2466	2466	2002/03 ¹⁾	
	2003/04 ¹⁾	86	-	19023	11447	2584	2584	2003/04 ¹⁾	
	2004/05 ¹⁾	96	-	20225	12360	3079	3079	2004/05 ¹⁾	
Централна Србија	2002/03	56	-	13080	7973	1701	1701	2002/03	Central Serbia
	2003/04	61	-	13588	8099	1612	1612	2003/04	
	2004/05	69	-	14608	8921	2062	2062	2004/05	
Војводина	2002/03	25	-	5119	3156	765	765	2002/03	Vojvodina
	2003/04	25	-	5435	3348	972	972	2003/04	
	2004/05	27	-	5617	3439	1017	1017	2004/05	
Редовно средње образовање, по подручјима рада - Regular secondary education by fields of activities									
РЕПУБЛИКА СРБИЈА	2004/05	485	10936	299973	148370	77746	73648	2004/05	REPUBLIC OF SERBIA
Подручје рада								Fields of activities	
Гимназија		138	2539	70984	42728	17163	17109	Gymnasium	
Пољопривреда, производња и прерада хране		61	949	22807	11644	6203	5918	Agriculture, production and food processing	
Шумарство и обрада дрвета		24	196	4824	1352	1233	1150	Forestry and wood processing	
Геологија, рударство и металургија		9	38	860	344	250	231	Geology, mining and metallurgy	
Машинство и обрада метала		124	1355	34993	4825	9900	9126	Machinery and metal processing	
Електротехника		74	1171	32162	2166	8366	7941	Electrical engineering	
Хемија, неметали и графичарство		38	368	9716	6503	2504	2353	Chemistry, non-metals and printing	
Текстил и кожарство		51	334	7794	6369	2591	2478	Textile and leather industry	
Геодезија и грађевинарство		28	338	8449	2546	1960	1923	Geodesy and construction	
Саобраћај		34	390	12133	3131	3357	2191	Transport	
Трговина, угоститељство и туризам		93	938	27527	16288	7542	7013	Trade, catering trades and tourism	
Економија, право, администрација		85	1133	35111	25469	8625	8472	Economics, law, administration	
Природно-математичко подручје		1	13	353	248	74	72	Natural sciences-mathematics	
Култура, уметност и јавно информисање		34	294	5073	3224	1211	1171	Culture, arts and public information	
Здравство и социјална заштита		29	714	22273	17923	5514	5409	Public health and social welfare	
Остало (личне услуге)		30	146	4393	3460	1147	985	Other (personal services)	
Верско		3	20	521	150	106	106	Ecclesiastical	

¹⁾ Без података за Косово и Метохију.¹⁾ Kosovo and Metohia data excluded.

21.2. ОСНОВНИ ПОКАЗАТЕЉИ О ОСНОВНИМ И СРЕДЊИМ ШКОЛАМА (наставак)

ELEMENTARY INDICATORS ABOUT PRIMARY AND SECONDARY SCHOOLS (continued)

	Школе Schools	Одељења Classes	Ученици Pupils		Завршили школу Completed school		
			укупно Total	ученице Females	свега All	редовни Regular	
Централна Србија 2004/05	361	7978	223355	109215	58088	54261	2004/05 Central Serbia
<i>Подручје рада</i>							<i>Fields of activities</i>
Гимназија	101	1902	53641	31686	12968	12916	High school
Пољопривреда, производња и прерада хране	39	560	13945	6929	3768	3539	Agriculture, production and food processing
Шумарство и обрада дрвета	18	137	3316	827	856	804	Forestry and wood processing
Геологија, рударство и металургија	9	38	860	344	250	231	Geology, mining and metallurgy
Машинство и обрада метала	94	994	26432	4242	7615	6873	Machinery and metal processing
Електротехника	60	864	24128	1907	6417	6030	Electrical engineering
Хемија, неметали и графичарство	25	234	6398	4008	1666	1538	Chemistry, non-metals and printing
Текстил и кожарство	36	231	5686	4466	1847	1746	Textile and leather industry
Геодезија и грађевинарство	19	246	6429	1973	1440	1421	Geodesy and construction
Саобраћај	24	279	9308	2358	2722	1556	Transport
Трговина, угоститељство и туризам	67	722	21400	12408	5865	5362	Trade, catering trades and tourism
Економија, право, администрација	64	869	26978	19257	6523	6378	Economics, law, administration
Природно-математичко подручје	1	13	353	248	74	72	Natural sciences-mathematics
Култура, уметност и јавно информисање	27	232	4031	2535	953	921	Culture, arts and public information
Здравство и социјална заштита	20	539	16922	13457	4253	4152	Public health and social welfare
Остало (личне услуге)	18	103	3167	2420	801	652	Other (personal services)
Верско	2	15	361	150	70	70	Ecclesiastical
Војводина 2004/05	124	2958	76618	39155	19658	19387	2004/05 Vojvodina
<i>Подручје рада</i>							<i>Fields of activities</i>
Гимназија	37	637	17343	11042	4195	4193	High school
Пољопривреда, производња и прерада хране	21	389	8862	4715	2435	2379	Agriculture, production and food processing
Шумарство и обрада дрвета	6	59	1508	525	377	346	Forestry and wood processing
Геологија, рударство и металургија	-	-	-	-	-	-	Geology, mining and metallurgy
Машинство и обрада метала	30	361	8561	583	2285	2253	Machinery and metal processing
Електротехника	14	307	8034	259	1949	1911	Electrical engineering
Хемија, неметали и графичарство	13	134	3318	2495	838	815	Chemistry, non-metals and printing
Текстил и кожарство	15	103	2108	1903	744	732	Textile and leather industry
Геодезија и грађевинарство	9	92	2020	573	520	502	Geodesy and construction
Саобраћај	10	111	2825	773	635	635	Transport
Трговина, угоститељство и туризам	26	216	6127	3880	1677	1651	Trade, catering trades and tourism
Економија, право, администрација	21	264	8133	6212	2102	2094	Economics, law, administration
Природно-математичко подручје	-	-	-	-	-	-	Natural sciences-mathematics
Култура, уметност и јавно информисање	7	62	1042	689	258	250	Culture, arts and public information
Здравство и социјална заштита	9	175	5351	4466	1261	1257	Public health and social welfare
Остало (личне услуге)	12	43	1226	1040	346	333	Other (personal services)
Верско	1	5	160	-	36	36	Ecclesiastical

21.3. НАСТАВНИЦИ У ОСНОВНИМ И СРЕДЊИМ ШКОЛАМА

TEACHERS IN PRIMARY AND SECONDARY SCHOOLS

	Укупно Total		На неодређено време Non ceasing time		На одређено време Ceasing time		
	свега All	жене Females	с пуним радним временом With full number of hours of work	с краћим од пуног радног времена With hours of work less than full number of hours of work	с пуним радним временом With full number of hours of work	с краћим од пуног радног времена With hours of work less than full number of working hours	
Редовне основне школе - Regular primary education							
РЕПУБЛИКА СРБИЈА							REPUBLIC OF SERBIA
1999/00 ¹⁾	44639	31085	35078	4909	2442	1610	1999/00 ¹⁾
2002/03	44270	31704	33995	5024	3133	2118	2002/03
2003/04	45072	32388	34433	5240	2950	2449	2003/04
2004/05	45677	32769	34709	5817	2673	2478	2004/05
Централна Србија							Central Serbia
1999/00	31959	21921	25893	3678	1450	938	1999/00
2002/03	31896	22231	24930	3727	1936	1303	2002/03
2003/04	32507	22728	25283	3807	1900	1517	2003/04
2004/05	32889	23005	25393	4248	1673	1575	2004/05
Војводина							Vojvodina
1999/00	12080	9164	9185	1231	992	672	1999/00
2002/03	12374	9473	9065	1297	1197	815	2002/03
2003/04	12565	9660	9150	1433	1050	932	2003/04
2004/05	12788	9764	9316	1569	1000	903	2004/05
Специјалне основне школе - Special primary education							
РЕПУБЛИКА СРБИЈА							REPUBLIC OF SERBIA
1999/00 ¹⁾	1529	1252	1157	75	267	30	1999/00 ¹⁾
2002/03	1564	1305	1112	53	360	39	2002/03
2003/04	1624	1353	1147	60	364	55	2003/04
2004/05	1669	1377	1174	73	366	58	2004/05
Централна Србија							Central Serbia
1999/00	952	750	772	61	102	17	1999/00
2002/03	983	810	779	40	147	17	2002/03
2003/04	1003	824	791	47	139	28	2003/04
2004/05	1010	829	802	49	134	27	2004/05
Војводина							Vojvodina
1999/00	577	502	385	14	165	13	1999/00
2002/03	581	495	333	13	213	22	2002/03
2003/04	621	529	356	13	225	27	2003/04
2004/05	659	548	372	24	232	31	2004/05
Основне школе за образовање одраслих - Primary education of adults							
РЕПУБЛИКА СРБИЈА							REPUBLIC OF SERBIA
1999/00 ¹⁾	185	134	133	11	24	17	1999/00 ¹⁾
2002/03	216	143	108	40	34	34	2002/03
2003/04	204	145	97	41	40	26	2003/04
2004/05	223	155	110	49	42	22	2004/05
Централна Србија							Central Serbia
1999/00	149	110	110	10	12	17	1999/00
2002/03	177	119	87	38	22	30	2002/03
2003/04	162	115	80	38	27	17	2003/04
2004/05	163	110	89	39	28	7	2004/05
Војводина							Vojvodina
1999/00	36	24	23	1	12	-	1999/00
2002/03	39	24	21	2	12	4	2002/03
2003/04	42	30	17	3	13	9	2003/04
2004/05	60	45	21	10	14	15	2004/05
Средње школе, укупно ²⁾ - Secondary schools, total ²⁾							
РЕПУБЛИКА СРБИЈА							REPUBLIC OF SERBIA
1999/00 ¹⁾	24838	14479	17030	3743	1544	2521	1999/00 ¹⁾
2002/03	26504	16070	17364	3802	2149	3192	2002/03
2003/04	26859	16488	17442	4362	1874	3181	2003/04
2004/05	27298	16927	17967	4839	1540	2952	2004/05
Централна Србија							Central Serbia
1999/00	18511	10703	12685	3064	1001	1761	1999/00
2002/03	19610	11847	12714	3003	1483	2413	2002/03
2003/04	19890	12125	12790	3425	1296	2379	2003/04
2004/05	20154	12412	13172	3776	1122	2084	2004/05
Војводина							Vojvodina
1999/00	6327	3776	4345	679	543	760	1999/00
2002/03	6894	4223	4650	799	666	779	2002/03
2003/04	6969	4363	4652	937	578	802	2003/04
2004/05	7144	4515	4795	1063	418	868	2004/05

¹⁾ Од школске 1999/2000. године без података за Косово и Метохију.²⁾ Односи се на редовне, специјалне и верске школе.¹⁾ From the school year 1999/00 without data for Kosovo and Metohia.²⁾ It relates to regular, special and ecclesiastical schools.

21.4. ШКОЛЕ И УЧЕНИЦИ С НАСТАВОМ НА ЈЕЗИКУ
НАРОДНОСТИSCHOOLS AND STUDENTS IN ETHNIC
LANGUAGES

	Редовно основно образовање Regular primary education				Редовно средње образовање Regular secondary education				Остало образовање Other education		
	школе ¹⁾ Schools ¹⁾	одељења Classes	ученици Pupils	настав- ници ²⁾ Teachers ²⁾	школе ¹⁾ Schools ¹⁾	одељења Classes	ученици Pupils	настав- ници ²⁾ Teachers ²⁾	ученици у школама за специ- јално образо- вање ³⁾ Pupils in schools for special education ³⁾	ученици у школама за обра- зовање одраслих Pupils in schools for adult education	
РЕПУБЛИКА СРБИЈА - REPUBLIC OF SERBIA											
Укупно											Total
1966/67	1024	6632	203002	7913	88	583	17223	1432	369	1178	1966/67
1976/77	1075	10116	292447	13271	256	1847	57693	4381	837	7506	1976/77
2002/03 ⁴⁾	241	1775	33770	2977	41	457	10060	1208	545	82	2002/03 ⁴⁾
2003/04 ⁴⁾	245	1845	34120	3062	39	374	8741	1168	562	74	2003/04 ⁴⁾
2004/05 ⁴⁾	244	1805	33648	3056	41	410	9420	1233	1419	206	2004/05 ⁴⁾
Албански											Albanian
1966/67	667	4415	140572	4780	46	372	10964	609	-	829	1966/67
1976/77	805	8148	246963	10229	149	1420	46949	2748	134	6119	1976/77
2002/03	52	355	8367	509	4	139	3686	192	-	-	2002/03
2003/04	55	394	9237	584	2	56	1550	94	-	-	2003/04
2004/05	55	400	9372	603	4	84	2340	180	-	-	2004/05
Бугарски ⁵⁾											Bulgarian ⁵⁾
1966/67	84	206	5828	281	1	9	229	26	-	-	1966/67
1976/77	60	160	3078	237	-	-	-	-	-	-	1976/77
2002/03	28	66	815	90	-	-	-	-	-	-	2002/03
2003/04	29	70	803	96	-	-	-	-	-	-	2003/04
2004/05	28	66	776	92	-	-	-	-	-	-	2004/05
Мађарски ⁵⁾											Hungarian ⁵⁾
1966/67	197	1440	40363	2034	35	170	5190	692	369	264	1966/67
1976/77	146	1315	31397	2046	84	354	8983	1341	654	1208	1976/77
2002/03	109	1012	19008	1785	32	293	5896	917	516	82	2002/03
2003/04	108	1035	18359	1788	32	293	6593	962	512	74	2003/04
2004/05	107	989	17768	1761	32	301	6481	924	1354	206	2004/05
Румунски											Romanian
1966/67	30	167	4358	265	2	11	271	29	-	-	1966/67
1976/77	30	151	2896	244	9	21	453	106	-	21	1976/77
2002/03	27	121	1506	191	2	8	135	33	-	-	2002/03
2003/04	27	120	1527	197	2	8	186	42	-	-	2003/04
2004/05	27	122	1512	198	2	8	174	52	-	-	2004/05
Русински											Ruthenian
1966/67	4	33	1024	53	-	-	-	-	-	-	1966/67
1976/77	4	43	998	64	2	8	201	28	17	-	1976/77
2002/03	3	38	712	79	1	4	62	24	-	-	2002/03
2003/04	3	37	688	80	1	4	70	26	22	-	2003/04
2004/05	3	37	672	74	1	4	80	24	24	-	2004/05
Словачки											Slovak
1966/67	31	258	7805	322	1	9	266	18	-	30	1966/67
1976/77	20	227	5595	348	6	23	579	105	32	158	1976/77
2002/03	18	179	3310	319	2	13	341	42	29	-	2002/03
2003/04	18	182	3426	310	2	13	342	44	28	-	2003/04
2004/05	18	182	3439	317	2	13	345	53	41	-	2004/05
Турски											Turkish
1966/67	11	113	3053	178	3	12	303	58	-	55	1966/67
1976/77	10	72	1520	103	6	21	528	53	-	-	1976/77
2002/03	-	-	-	-	-	-	-	-	-	-	2002/03
2003/04	18	182	3426	310	-	-	-	-	-	-	2003/04
2004/05	-	-	-	-	-	-	-	-	-	-	2004/05
Хрватски											Croatian
1966/67	-	-	-	-	-	-	-	-	-	-	1966/67
1976/77	-	-	-	-	-	-	-	-	-	-	1976/77
2002/03	4	4	52	4	-	-	-	-	-	-	2001/02
2003/04	5	7	80	7	-	-	-	-	-	-	2003/04
2004/05	6	9	109	11	-	-	-	-	-	-	2004/05

¹⁾ Као јединица рачуна се школа у којој постоје одељења с наставом на језицима народности.²⁾ Код наставника је представљен број појава.³⁾ Односи се на основно и на средње образовање.⁴⁾ Без података за Косово и Метохију.⁵⁾ Укључене су и школе с двојезичком наставом на српском и мађарском језику, као и на српском и бугарском наставном језику.¹⁾ As a unit is been considered a school in which exist classes with instruction in the ethnic nationalities' language.²⁾ A number of phenomena is presented at teachers.³⁾ It relates to primary and secondary education.⁴⁾ Kosovo and Metohia data excluded.⁵⁾ Schools with bilingual instructions on Serbian and Hungarian language included, as well as on Bulgarian and Serbian language.

21.4. ШКОЛЕ И УЧЕНИЦИ С НАСТАВОМ НА ЈЕЗИКУ
НАРОДНОСТИ (наставак)SCHOOLS AND STUDENTS IN LANGUAGES OF ETHNIC
NATIONALITIES (continued)

	Редовно основно образовање Regular primary education				Редовно средње образовање Regular secondary education				Остало образовање Other education	
	школе ¹⁾ Schools ¹⁾	одељења Classes	ученици Pupils	настав- ници ²⁾ Teachers ²⁾	школе ¹⁾ Schools ¹⁾	одељења Classes	ученици Pupils	настав- ници ²⁾ Teachers ²⁾	ученици у школама за специ- јално образо- вање ³⁾ Pupils in schools for special education ³⁾	ученици у школама за обра- зовање одраслих Pupils in schools for adult education

Централна Србија - Central Serbia

Свега											All
2002/03 ⁴⁾	82	424	9196	602	4	139	3626	192	-	-	2002/03 ⁴⁾
2003/04 ⁴⁾	86	467	10055	686	2	56	1550	94	-	-	2003/04 ⁴⁾
2004/05 ⁴⁾	85	469	10167	700	4	84	2340	180	-	-	2004/05 ⁴⁾
Албански											Albanian
2002/03	52	355	8367	509	4	139	3626	192	-	-	2002/03
2003/04	55	394	9237	584	2	56	1550	94	-	-	2003/04
2004/05	55	400	9372	603	4	84	2340	180	-	-	2004/05
Бугарски⁴⁾											Bulgarian⁴⁾
2002/03	28	66	815	90	-	-	-	-	-	-	2002/03
2003/04	29	70	803	96	-	-	-	-	-	-	2003/04
2004/05	28	66	776	92	-	-	-	-	-	-	2004/05
Румунски											Romanian
2002/03	1	2	7	2	-	-	-	-	-	-	2002/03
2003/04	1	2	8	3	-	-	-	-	-	-	2003/04
2004/05	1	2	12	2	-	-	-	-	-	-	2004/05
Словачки											Slovak
2002/03	1	1	7	1	-	-	-	-	-	-	2002/03
2003/04	1	1	7	3	-	-	-	-	-	-	2003/04
2004/05	1	1	7	3	-	-	-	-	-	-	2004/05

Војводина - Vojvodina

Свега											All
2002/03 ⁴⁾	159	1351	24574	2375	37	318	6434	1016	545	82	2002/03 ⁴⁾
2003/04 ⁴⁾	159	1378	24065	2376	37	318	7191	1074	562	74	2003/04 ⁴⁾
2004/05 ⁴⁾	159	1336	23481	2356	37	326	7080	1053	1419	206	2004/05 ⁴⁾
Мађарски⁴⁾											Hungarian⁴⁾
2002/03	109	1012	19008	1785	32	293	5896	917	516	82	2002/03
2003/04	108	1035	18359	1788	32	293	6593	962	512	74	2003/04
2004/05	107	989	17768	1761	32	301	6481	924	1354	206	2004/05
Румунски											Romanian
2002/03	26	119	1499	189	2	8	135	33	-	-	2002/03
2003/04	26	118	1519	194	2	8	186	42	-	-	2003/04
2004/05	26	120	1500	196	2	8	174	52	-	-	2004/05
Русински											Ruthenian
2002/03	3	38	712	79	1	4	62	24	-	-	2002/03
2003/04	3	37	688	80	1	4	70	26	22	-	2003/04
2004/05	3	37	672	74	1	4	80	24	24	-	2004/05
Словачки											Slovak
2002/03	17	178	3303	318	2	13	341	42	29	-	2002/03
2003/04	17	181	3419	307	2	13	342	44	28	-	2003/04
2004/05	17	181	3432	314	2	13	345	53	41	-	2004/05
Хрватски											Croatian
2002/03	4	4	52	4	-	-	-	-	-	-	2002/03
2003/04	5	7	80	7	-	-	-	-	-	-	2003/04
2004/05	6	9	109	11	-	-	-	-	-	-	2004/05

¹⁾ Као јединица рачуна се школа у којој постоје одељења с наставом на језицима народности.²⁾ Код наставника је представљен број појава.³⁾ Односи се на основно и на средње образовање.⁴⁾ Укључене су и школе с двојезичком наставом на српском и мађарском језику, као и на српском и бугарском наставном језику.¹⁾ As a unit is been considered a school in which exist classes with instruction in the ethnic nationalities' language.²⁾ A number of phenomena is presented at teachers.³⁾ It relates to primary and secondary education.⁴⁾ Schools with bilingual instructions on Serbian and Hungarian language included, as well as on Bulgarian and Serbian language.

**21.5. ОБУХВАТ ДЕЦЕ ОСНОВНИМ И СРЕДЊИМ
ОБРАЗОВАЊЕМ, ЗАВРШАВАЊЕ ОСНОВНОГ
ОБРАЗОВАЊА И НАСТАВЉАЊЕ ШКОЛОВАЊА**
**CHILDREN IN PRIMARY AND SECONDARY EDUCATION,
PRIMARY EDUCATION COMPLETED AND CONTINUATION
OF SCHOOLING**

	Основно образовање <i>Primary education</i>			Стопа настављања школовања <i>Schooling con- tinuation rate</i>	Средње образовање <i>Secondary education</i>		
	обухват, % <i>education coverage</i>	стопа одустака <i>Drop out rate</i>	стопа завршавања <i>Completion rate</i>		обухват, % <i>education coverage</i>	стопа одустака <i>abandon rate</i>	
1999/2000	98,01	-3,48	95,71	97,11	64,40	3,00	1999/2000
2000/2001	97,89	0,72	95,36	97,14	64,25	2,44	2000/2001
2001/2002	98,35	0,87	94,95	97,99	61,18	2,44	2001/2002
2002/2003	96,10	0,39	91,80	96,96	62,15	1,47	2002/2003
2003/2004	97,74	1,94	98,02	99,99	77,53	3,25	2003/2004
2004/2005	99,03	0,52	99,11	97,59	77,09	2,09	2004/2005

**21.6. УСТАНОВЕ ЗА ПРЕДШКОЛСКО ОБРАЗОВАЊЕ И
УЧЕНИЧКИ СТАНДАРД**
**INSTITUTIONS FOR PRE-SCHOOL EDUCATION AND
STUDENT WELFARE**

	Установе <i>Institutions</i>				Корисници <i>Beneficiaries</i>			
	укупно <i>Total</i>	вртићи и васпитне групе предшколске деце <i>Kindergartens and educational group of pre-school children</i>	домови ученика и студентски домови <i>Pupils' and students' hostels</i>		укупно <i>Total</i>	вртићи и васпитне групе предшколске деце <i>Kindergartens and educational group of pre-school children</i>	домови ученика и студентски домови <i>Pupils' and students' hostels</i>	

РЕПУБЛИКА СРБИЈА - REPUBLIC OF SERBIA

1966	787	657	130	70438	42067	28371	1966
1976	1203	1083	120	111413	83189	28224	1976
1986	1693	1592	101	195263	165773	29490	1986
2003 ¹⁾	1886	1804	82	184246	161938	22308	2003 ¹⁾
2004 ¹⁾	1922	1840	82	184512	162256	22256	2004 ¹⁾
2005 ¹⁾	1962	1873	89	191399	167441	23958	2005 ¹⁾

Централна Србија - Central Serbia

2003	1253	1187	66	133494	115277	18217	2003
2004	1286	1220	66	133727	115560	18167	2004
2005	1310	1243	67	138164	119648	18516	2005

Војводина - Vojvodina

2003	633	617	16	50753	46661	4092	2003
2004	636	620	16	50785	46696	4089	2004
2005	652	630	22	53235	47793	5442	2005

¹⁾ Без података за Косово и Метохију.

¹⁾ Kosovo and Metohia data excluded.

21.7. КОРИСНИЦИ ДОМОВА УЧЕНИКА И СТУДЕНТСКИХ ДОМОВА, ПРЕМА ПОЛУ И ШКОЛОВАЊУ

BENEFICIARIES OF PUPILS' HOMES AND STUDENTS' HOSTELS BY SEX AND SCHOOL

		Укупно - Total		Похађају школу ¹⁾ - Attending school ¹⁾							
		свега All	женски Female	основну Primary		средњу Secondary		вишу или факултет High school or faculty			
				свега All	женски Female	свега All	женски Female	свега All	женски Female		
Домови ученика - Pupils' homes											
Република Србија											Republic of Serbia
1966	15752	4714	302	118	14968	4482	461	113			1966
1976	10131	3220	1125	475	7791	2539	1204	204			1976
1986	8246	3349	653	290	6417	2470	786	582			1986
2002 ²⁾	7824	3416	94	37	7377	3262	353	117			2002 ²⁾
2003	7484	3487	82	28	7177	3353	225	106			2003
2004	7395	3613	74	24	7174	3490	147	99			2004
2005	8615	4466	101	41	8211	4201	303	224			2005
2006	9100	4864	147	50	8319	4398	609	411			2005
Централна Србија	6706	3177	90	35	6400	3010	191	127			Central Serbia
Војводина	2394	1687	57	15	1919	1388	418	284			Vojvodina
Студентски домови - Students' hostels											
Република Србија											Republic of Serbia
1966	12619	2975	-	-	6	-	12613	2975			1966
1976	16570	5016	-	-	5	3	16565	5013			1976
1986	20406	7377	-	-	507	25	19899	7352			1986
2002 ²⁾	15341	7890	-	-	95	16	15246	7874			2002
2003	14824	7624	-	-	89	8	14735	7616			2003
2004	14861	7762	-	-	90	8	14771	7754			2004
2005	15343	8085	-	-	75	15	15268	8070			2005
2006	15667	8251	-	-	79	14	15588	8237			2006
Централна Србија	12332	6524	-	-	79	14	12253	6510			Central Serbia
Војводина	3335	1727	-	-	-	-	3335	1727			Vojvodina

¹⁾ Разлика од "укупно" односи се на кориснике који не похађају школу.²⁾ Од 2001. без података за Косово и Метохију.¹⁾ Difference from "total" relates to beneficiaries who do not attend school.²⁾ From the year 2001. Kosovo and Metohia data excluded.

21.8. РАДНИЦИ У ПРЕДШКОЛСКИМ УСТАНОВАМА И ДОМОВИМА УЧЕНИКА И СТУДЕНАТА

EMPLOYEES IN PRE-SCHOOL INSTITUTIONS AND STUDENTS' HOSTELS

	Укупно Total		Васпитни радници Educational staff	Здравстве- ни радници Medical staff	Инструк- тори Instructors	Админи- стративни радници Admini- strative staff	Остали радници Other	
	свега All	жене Females						
Вртићи и васпитне групе предшколске деце Kindergartens and educational groups of pre-school children								
Република Србија								Republic of Serbia
1966	2932	2826	1390	422	-	152	968	1966
1976	7618	7270	3193	1573	-	361	2491	1976
1986	15452	14502	6947	2919	-	667	4919	1986
2002 ¹⁾	17335	16559	8614	2731	-	645	5345	2002 ¹⁾
2003	17507	16651	8715	2797	-	640	5353	2003
2004	17957	17023	9007	2840	-	664	5446	2004
2005	18674	17737	9306	2934	-	682	5752	2005
Централна Србија	13493	12708	6473	2364	-	543	4113	Central Serbia
Војводина	5181	5029	2833	570	-	139	1639	Vojvodina
Домови ученика и студентски домови Pupils' homes and students' hostels								
Република Србија								Republic of Serbia
1966	1855	1123	464	26	8	263	1094	1966
1976	1973	1169	554	33	2	260	1124	1976
1986	1861	1023	430	5	10	255	1161	1986
2002 ¹⁾	1850	1190	402	13	-	240	1195	2002 ¹⁾
2003	1960	1269	426	12	-	276	1246	2003
2004	2022	1313	419	9	-	278	1316	2004
2005	2246	1463	452	9	-	392	1393	2005
2006	2287	1491	497	12	-	326	1452	2006
Централна Србија	1753	1158	342	9	-	245	1157	Central Serbia
Војводина	534	333	155	3	-	81	295	Vojvodina

¹⁾ Од 2001. без података за Косово и Метохију.¹⁾ From the year 2001 Kosovo and Metohia data excluded.

21.9. ВИШЕ ШКОЛЕ И ФАКУЛТЕТИ

HIGH SCHOOLS AND FACULTIES

	Школе Schools	Студенти Students				Наставници Teachers		Сарадници у настави Collaborators	
		укупно Total	студенткиње Females	финансирани из буџета ¹⁾ Budget financed ¹⁾		укупно Total	с пуним радним временом With full working hours	укупно Total	с пуним радним временом With full working hours
				свега All	студенткиње Females				

РЕПУБЛИКА СРБИЈА - REPUBLIC OF SERBIA

1938/39	11	9210	2081	9210	2081	297	...	227	...
1947/48	16	27633	9226	25393	8300	466	...	244	...
1955/56	31	35296	11347	29188	9104	1083	761	1402	961
1966/67	97	94517	32432	59791	22280	3560	1759	2757	1826
1976/77	127	197858	74001	122193	48572	5763	4126	4214	3295
2001/02 ²⁾	127	182941	99477	82115	46083	6944	5748	4207	3696
2002/03	135	197322	109905	100558	58271	6511	4596	4391	2620
2003/04	201	203909	113299	107373	62580	6992	5854	4366	3941
2004/05	223	218368	121628	108161	62765	7534	6207	4653	4167
2005/06 ³⁾	243	229355	127034	110520	63939	7737	6506	4729	4254

Централна Србија - Central Serbia

1938/39	10	8790	2020	8709	2020	288	...	222	...
1947/48	15	27090	8966	25257	8244	447
1955/56	27	33641	10737	28045	8700	966	677	1363	938
1966/67	71	73127	26348	47575	18702	2724	1482	2266	1565
1976/77	82	122332	51862	79017	35652	4140	2996	2952	2259
2001/02	102	144768	78552	64356	36268	5369	4627	3175	2902
2002/03	108	156624	87255	78605	45870	5005	3445	3339	1828
2003/04	159	160664	89845	84001	49293	5413	4716	3309	3155
2004/05	173	172095	96171	83367	48806	5843	5013	3442	3252
2005/06 ³⁾	187	179691	100002	84279	49068	5959	5274	3490	3317

Војводина - Vojvodina

1938/39	1	501	61	501	61	9	...	5	...
1947/48	1	543	260	136	56	19
1955/56	4	1655	610	1143	404	117	84	39	23
1966/67	17	14360	4706	8174	2822	573	221	392	194
1976/77	27	38354	13249	18390	7172	865	598	863	693
2001/02	25	38173	20925	17759	9815	1575	1121	1032	794
2002/03	27	40698	22650	21953	12401	1506	1151	1052	792
2003/04	42	43245	24044	23298	13287	1579	1138	1057	786
2004/05	50	46273	25457	24794	13959	1691	1194	1211	915
2005/06 ³⁾	56	49664	27032	26241	14871	1778	1232	1239	937

¹⁾ До школске 1999/2000. године подаци се односе на редовне студенте.¹⁾ Until school year 1999/2000 data relate to regular students.²⁾ Од школске 2001/02. године без података за Косово и Метохију.²⁾ From the school-year 2001/02. Kosovo and Metohia data excluded.³⁾ Претходни подаци.³⁾ Previous data.

21.10. СТУДЕНТИ, ПО ГОДИНАМА СТУДИЈА И НАЧИНУ
ФИНАНСИРАЊА СТУДИЈАSTUDENTS BY YEARS OF STUDING AND
WAY OF FINANCING STUDIES

	Укупно <i>Total</i>		Финансирани из буџета ¹⁾ <i>Budget financed¹⁾</i>				
	свега <i>All</i>	финансирани из буџета ¹⁾ <i>Budget financed¹⁾</i>	I	II	III	IV	V ²⁾

РЕПУБЛИКА СРБИЈА - *REPUBLIC OF SERBIA*

1938/39	8582	8582
1947/48	27633	25393	8356	8282	6556	1872	327
1955/66	35296	29188	11325	7653	5084	3270	1856
1966/67 ³⁾	94517	59791	31396	14488	7246	5727	934
1976/77	197858	122193	51431	33468	20107	12688	4499
2001/02 ⁴⁾	182941	82115	25046	25607	16587	9629	5246
2002/03	197322	100558	24955	32994	22762	14007	5840
2003/04	203909	107299	26038	35229	24974	14686	6372
2004/05	218368	108161	25453	33952	25872	15992	6892
2005/06	229335	110520	25947	34068	26714	16791	7000

Централна Србија - *Central Serbia*

1938/39	8081	8081
1947/48	27090	25257	8291	8211	6556	1872	327
1955/66	33641	28045	10728	7107	5084	3270	1856
1966/67	73127	47575	24488	11313	5977	4928	869
1976/77	122332	79017	31785	21550	13704	8558	3420
2001/02	144768	64356	19586	20031	13599	7101	4039
2002/03	156624	78605	19171	25733	18203	11144	4354
2003/04	160664	84001	20135	27645	19754	11268	5199
2004/05	172095	83367	19633	26290	20193	11890	5361
2005/06	179691	84279	19990	26202	20633	12295	5159

Војводина - *Vojvodina*

1938/39	501	501
1947/48	543	136	65	71	-	-	-
1955/66	1655	1143	597	546	-	-	-
1966/67	14360	8174	4463	2161	896	589	65
1976/77	38354	18390	8523	4910	2588	1612	757
2001/02	38173	17759	5460	5576	2988	2528	1207
2002/03	40698	21953	5784	7261	4559	2863	1486
2003/04	43245	23298	5903	7584	5220	3418	1173
2004/05	46273	24794	5820	7662	5679	4102	1531
2005/06	49664	26241	5957	7866	6081	4496	1841

¹⁾ До школске 1999/2000. године подаци се односе на редовне студенте.²⁾ Укључена је и VI година медицинског и стоматолошког факултета.³⁾ На Косову и Метохији пре 1958/59. шк. год. није било високих ни виших школа.⁴⁾ Од школске 2001/02. без података за Косово и Метохију.¹⁾ Until school year 1999/2000 data relate to regular students.²⁾ The sixth year of medicine and dentistry faculties students included.³⁾ Before school year 1958/59, on Kosovo and Metohia were no high schools and faculties.⁴⁾ From the school-year 2001/02 Kosovo and Metohia data excluded.

21.11.1. ВИШЕ ШКОЛЕ И ФАКУЛТЕТИ, СТУДЕНТИ И НАСТАВНО
ОСОБЉЕ, 2005/2006. ШКОЛСКА ГОДИНАHIGH SCHOOLS, FACULTIES, STUDENTS AND
TEACHERS IN 2005/2006 SCHOOL YEARS

	Република Србија - Republic of Serbia										
	укупно - Total					централна Србија - Central Serbia					
	школе Schools	студенти Students		настав- ници ¹⁾ Teachers ¹⁾	сарад- ници у настави Collabora- tors	школе Schools	студенти Students		настав- ници ¹⁾ Teachers ¹⁾	сарад- ници у настави Collabora- tors	
свега All		финан- сирани из буџета Budget financed	свега All				финан- сирани из буџета Budget financed				
Више школе и факултети, укупно	243	229355	110520	7737	4729	187	179691	84279	5959	3490	High schools and faculties, total
Факултет наука	135	164550	92052	5710	4078	100	124915	68851	4351	2996	Faculties of science
Филозофски	4	7243	4809	372	314	3	5569	3510	219	159	Philosophy
Филолошки	5	12124	7137	144	258	4	10176	5640	144	258	Philology
Дефектолошки	1	2152	1447	59	26	1	2152	1447	59	26	Defectology
За физичку културу	3	3243	1928	91	49	2	2242	1273	64	30	Physical culture
Педагошко-технички	2	587	257	-	-	1	504	254	-	-	Pedagogy-technical
Учитељски факултет	6	4133	2411	138	148	5	2879	1897	88	85	Teacher - Training
Економски	12	26573	9781	388	191	8	21843	7049	267	141	Economics
Правни	7	20288	8099	323	130	5	16476	6682	278	118	Law
Политичких наука	2	2648	1412	61	20	2	2648	1412	61	20	Political sciences
Цивилне одбране	1	1275	499	24	21	1	1275	499	24	21	National defense
За менаџмент	16	11384	-	259	71	12	6624	-	204	43	Management
Полицијска академија	1	519	519	25	25	1	519	519	25	25	Police academy
Организационих наука	7	6272	3064	124	58	6	4449	2367	124	58	Organizational sciences
Природно- математички	10	11912	8956	637	334	9	8151	6020	477	276	Natural sciences- mathematics
Технички	35	29183	23420	1285	1156	24	19972	15889	956	746	Technical
Заштита на раду	1	632	457	40	29	1	632	457	40	29	Safety at work
Пољопривредни	4	5727	4544	321	225	3	3842	2989	188	167	Agriculture
Шумарски	2	1773	1320	70	70	1	1687	1286	70	70	Forestry
Ветеринарски	2	1888	1377	77	58	1	1366	975	77	58	Veterinary
Медицински	7	9109	6546	1115	724	5	6915	5294	829	495	Medicine
Фармацеутски	4	3100	2332	72	73	3	2620	1925	72	73	Pharmacy
Стоматолошки	3	2785	1737	85	98	2	2374	1467	85	98	Dentistry
Богословски	1	1142	848	18	18	1	1142	848	18	18	Theology
Високе школе	3	397	224	-	-	3	397	224	-	-	Higher schools
Медицинска	2	327	190	-	-	2	327	190	-	-	Medicine
Фармацеутска	1	70	34	-	-	1	70	34	-	-	Pharmacy
Факултет уметности ²⁾	25	4597	2484	665	324	22	3992	1930	500	222	Faculties of Arts ²⁾
Музичке уметности	5	1459	1097	377	237	4	1184	846	212	135	Music
Ликовне уметности	5	636	457	45	12	4	433	277	45	12	Fine arts
Примењене уметности	5	906	543	106	34	5	906	543	106	34	Applied arts
Драмске уметности	5	667	346	117	35	4	540	223	117	35	For theatre, film, ra- dio and television
За дизајн	2	308	-	20	6	2	308	-	20	6	Combined arts
Менаџмент у уметности и култури	3	621	41	-	-	3	621	41	-	-	Management in Arts and Culture

¹⁾ Наставно особље Уметничке академије у Новом Саду приказано је само укупно, зато што су ликовна, музичка и драмска уметност само одсеци на јединственом факултету.

²⁾ Уметничка академија у Новом Саду има музичку, ликовну и драмску уметност, које су приказане по одсецима.

¹⁾ Teaching staff of Academy of Arts in Novi Sad is represented only as "total" because Fine Arts, Music and Theater, Film, Radio and TV are just departments of one academy.

²⁾ Academy of Arts in Novi Sad involves Music, Fine and Theatre Arts, presented by departments.

**21.11.1. ВИШЕ ШКОЛЕ И ФАКУЛТЕТИ, СТУДЕНТИ И
НАСТАВНО ОСОБЉЕ, 2005/2006.
ШКОЛСКА ГОДИНА (наставак)**
**HIGH SCHOOLS, FACULTIES, STUDENTS AND
TEACHERS, 2005/2006
SCHOOL YEAR (continued)**

	Република Србија - Republic of Serbia										
	укупно - Total					централна Србија - Central Serbia					
	школе Schools	студенти Students		настав- ници ¹⁾ Teachers ¹⁾	сарад- ници у настави Collabora- tors	школе Schools	студенти Students		настав- ници ¹⁾ Teachers ¹⁾	сарад- ници у настави Collabora- tors	
		свега All	финан- сирани из буџета Budget financed				свега All	финан- сирани из буџета Budget financed			
Више школе	79	58669	14912	1344	309	61	49245	12426	1090	254	High schools
Пословне и економске	11	17755	2227	201	40	9	13640	1738	158	32	Business and econ- omy
Туристичке и хотелијерске	2	2366	613	40	6	2	2366	613	40	6	Tourism and Catering
Ликовне и примењене уметности	1	285	229	24	-	1	285	229	24	-	Trade
За раднике унутрашњих послова	1	2346	1024	40	24	1	2346	1024	40	24	Fine Arts and Applied Arts
За менаџмент	2	4625	-	26	3	2	4625	-	26	3	Training of staff of the interior
Техничке	37	16518	6887	540	125	28	13445	5599	444	96	Management
Саобраћајне	2	2273	646	59	29	2	2273	646	59	29	Technical
Пољопривредне и шумарске	5	924	450	52	8	4	762	450	46	6	Transport
Медицинске	3	6169	1414	126	36	3	6169	1414	126	36	Agricultural
Тренерске и спортске	5	2266	-	56	8	4	1787	-	46	5	Medical
За образовање васпитача	10	3142	1422	180	30	5	1547	713	81	17	For coaches
											For educational stuff

¹⁾ Наставно особље Уметничке академије у Новом Саду приказано је само укупно, зато што су ликовна, музичка и драмска уметност само одсеци на јединственом факултету.

¹⁾ Teaching staff of Academy of Arts in Novi Sad is represented only as "total" because Fine Arts, Music and Theater, Film, Radio and TV are just departments on one academy.

**21.11.2. ВИШЕ ШКОЛЕ И ФАКУЛТЕТИ, СТУДЕНТИ И
НАСТАВНО ОСОБЉЕ, 2005/2006. ШКОЛСКА ГОДИНА**
**HIGH SCHOOLS, FACULTIES, STUDENTS AND
TEACHERS, 2005/2006
SCHOOL YEARS**

	Војводина - Vojvodina					
	школе Schools	студенти Students		наставници ¹⁾ Teachers ¹⁾	сарадници у настави Teaching associates	
		свега All	финансирани из буџета Budget financed			
Више школе и факултети, укупно	56	49664	26241	1778	1239	High schools and faculties - total
Факултети наука	35	39635	23201	1359	1082	Faculties of Science
Филозофски	1	1674	1299	153	155	Philosophy
Филолошки	1	1948	1497	-	-	Philology
За физичку културу	1	1001	655	27	19	Physical culture
Педагошко-технички	1	83	3	-	-	Pedagogy-technical
Учитељски факултет	1	1254	514	50	63	Teacher-Training
Економски	4	4730	2732	121	50	Economics
Правни	2	3812	1417	45	12	Law
За менаџмент	4	4760	-	55	28	Management
Природно-математички	1	3761	2936	160	58	Natural sciences-mathematics
Технички	11	9211	7531	329	410	Technical
Пољопривредни и шумарски	2	1971	1589	133	58	Agriculture and Forestry
Ветеринарски	1	522	402	-	-	Veterinary
Медицински	2	2194	1252	286	229	Medicine
Фармацеутски	1	480	407	-	-	Pharmacy
Стоматолошки	1	411	270	-	-	Dentistry
Организационих наука	1	1823	697	-	-	Organization sciences
Факултети уметности ¹⁾	3	605	554	165	102	Faculties of Art ¹⁾
Музичке уметности	1	275	251	165	102	Music
Ликовне уметности	1	203	180	-	-	Fine arts
Драмске уметности	1	127	123	-	-	For theatre, film, radio and television
Више школе	18	9424	2486	254	55	High schools
Пословне и економске	2	4115	489	43	8	Business and Economy
Техничке	9	3073	1288	96	29	Technical
Пољопривредне и шумарске	1	162	-	6	2	Agriculture and Forestry
Тренерске и спортске	1	479	-	10	3	For coaches and sports
За образовање васпитача	5	1595	709	99	13	For educational stuff

¹⁾ Наставно особље Уметничке академије у Новом Саду приказано је само укупно, зато што су ликовна, музичка и драмска уметност само одсеци на јединственом факултету.

¹⁾ Teaching staff of Academy of Arts in Novi Sad is represented only as "total" because Fine Arts, Music and Theater, Film, Radio and TV are just departments on one academy.

21.12. ДИПЛОМИРАНИ СТУДЕНТИ, 2002-2004.

GRADUATED STUDENTS, 2002-2004

		Република Србија - Republic of Serbia						
		укупно - Total			централна Србија Central Serbia	Војводина Vojvodina		
					2002	2003		
Укупно	свега жене	18079 10564	19748 11590	22047 13344	16842 10071	5205 3273	Total	All Female
Факултети наука – високо образовање	свега жене	11609 6831	12590 7397	14265 8712	10589 6480	3676 2232	Faculties of Science – Higher Education	All Female
Филозофски		490	625	692	525	167	Philosophy	
Филолошки		931	1028	1086	877	209	Philology	
Дефектолошки ²⁾		228	187	301	301	-	Defectology ²⁾	
За физички културу		256	332	302	179	123	Physical culture	
Педагошко - технички		185	12	204	103	101	Pedagogy-technical	
Учитељски факултет		741	828	1201	578	623	Teacher-Training	
Економски		1430	1525	1695	1273	422	Economics	
Правни		995	1093	1225	1021	204	Law	
Политичких наука		110	161	191	191	-	Political sciences	
Народне одбране		92	97	97	97	-	National defense	
Факултет за менаџмент		380	313	579	403	176	Management	
Полицијска академија		89	89	115	115	-	Police academy	
Организационих наука		159	223	290	275	15	Organizational sciences	
Природно-математички		917	877	856	576	280	Natural science-mathematics	
Технички		2477	2912	2935	1940	995	Technical	
Заштита на раду		53	73	63	63	-	Safety at work	
Пољопривредни		440	394	469	295	174	Agriculture	
Шумарски		141	122	144	144	-	Forestry	
Ветеринарски		103	103	124	124	-	Veterinary	
Медицински		871	977	1084	931	153	Medicine	
Фармацеутски		270	243	310	310	-	Pharmacy	
Стоматолошки		245	376	302	268	34	Dentistry	
Богословски факултет	свега жене	56 16	56 16	Faculty of Theology	All Females
Факултети уметности	свега жене	490 318	511 320	594 369	445 288	149 81	Faculties of Arts	Females
Музичке уметности		184	165	223	155	68	Music	
Ликовне уметности		91	111	127	68	59	Fine arts	
Примењене уметности		122	106	129	129	-	Applied arts	
Драмске уметности		44	51	102	80	22	For theatre, film, radio and television	
Менаџмент у уметности		49	78	13	13	-	Academy of Arts BK	
Факултети – више образовање	свега жене	- -	123 71	53 39	53 39	- -	Faculties – High Education	All Females
Природно-математички		-	-	4	4	-	Natural sciences	
Економски		-	-	49	49	-	Economics	
Више школе	свега жене	5980 3415	6524 3802	7079 4208	5699 3248	1380 960	High schools	All Females
Педагошке		831	798	956	523	433	Pedagogy	
Економске и пословне		1648	2037	2282	1630	652	Economy and Business	
За раднике унутрашњих послова		179	180	167	167	-	Police Academy	
Техничке		1583	1532	1649	1371	278	Technical	
За индустријски менаџмент		227	175	246	246	-	For industrial management	
Саобраћајне		308	320	333	333	-	Transport	
Пољопривредна		129	128	190	190	-	Agriculture	
Шумарска		25	31	10	10	-	Forestry	
Медицинске		585	709	633	633	-	Medicine	
Музичка		36	26	31	31	-	Music	
Ликовне и примењене уметности		98	118	120	120	-	Fine arts and applied arts	
За менаџмент		84	189	194	194	-	For management	
Спортска академија		472	281	268	251	17	Sports academy	

¹⁾ Од 2001. без података за Косово и Метохију.²⁾ Инструкторске специјалне студије за хендикепирана лица ометена у васпитању.¹⁾ From the year 2001 Kosovo and Metohia data excluded.²⁾ Special training studies for handicapped and maltreated persons.

21.13. СПЕЦИЈАЛИСТИ, МАГИСТРИ НАУКА И ДОКТОРИ
НАУКА, 2004.¹⁾SPECIALISTS, MASTERS AND DOCTORS OF
(ARTS) SCIENCES, 2004¹⁾

	Република Србија - Republic of Serbia									
	укупно Total			централна Србија Central Serbia			Војводина Vojvodina			
	специ- јалисти Specialists	магис- три наука Masters of (arts) scie- nces	доктори наука Doctors of (arts) sciences	специ- јалисти Specialists	магис- три наука Masters of (arts) scie- nces	доктори наука Doctors of (arts) sciences	специ- јалисти Specialists	магис- три наука Masters of (arts) scie- nces	доктори наука Doctors of (arts)scie nces	
Укупно	546	978	394	334	751	277	212	227	117	Total
Општи програми	3	1	2	-	1	2	3	-	-	General programs
Општеобразовни програми	3	-	-	-	-	-	3	-	-	General educational programs
Развој личних способности	-	1	2	-	1	2	-	-	-	Personal abilities' development
Образовање	13	49	24	4	35	10	9	14	14	Education
Образовање наставника	-	11	4	-	9	4	-	2	-	Teachers' education
Наука о образовању	1	-	4	1	-	-	-	-	4	Science on education
Образовање наставника за рад у нижим разредима основне школе	4	1	1	-	-	-	4	1	1	Education for teaching in lower classes of primary schools
Образовање наставника за рад у средњим школама и вишим нивоима	4	3	-	-	1	-	4	2	-	Education for teaching in secondary schools and upper levels
Образовање наставника за уметничко образовање	4	34	15	3	25	6	1	9	9	Education for teaching in Arts
Уметност и хуманистичке науке	14	130	35	3	87	26	11	43	9	Arts and humanistic sciences
Ликовне уметности	-	23	-	-	21	-	-	2	-	Fine arts
Музика и извођачка музика	3	35	-	3	22	-	-	13	-	Music and performing music
Медијска производња	-	14	-	-	8	-	-	6	-	Media production
Дизајн	-	5	-	-	5	-	-	-	-	
Занатство	-	1	-	-	1	-	-	-	-	Handicrafts
Религија	-	1	-	-	-	-	-	1	-	Religion
Страни језици	3	44	12	-	29	12	3	15	-	Foreign languages
Матерњи језик (књижевност)	8	5	3	-	1	3	8	4	-	Mother tongue (literature)
Историја и археологија	-	2	9	-	-	9	-	2	-	History and Archeology
Филозофија (логика) и етика	-	-	11	-	-	2	-	-	9	Philosophy (Logics) and Ethics
Друштвене науке, пословање и право	108	180	68	104	140	54	4	40	14	Social sciences, Business and Law
Психологија	-	4	14	-	1	9	-	3	5	Psychology
Социологија и култур. студије	11	22	8	11	21	8	-	1	-	Sociology and Cult. studies
Политичке науке и грађанска права	30	5	4	30	5	4	-	-	-	Political sciences and citizens' rights
Економија	3	56	15	3	48	13	-	8	2	Economy
Новинарство и извештавање	-	-	-	-	-	-	-	-	-	Journalism and Reporting
Библиотека и музејска делатност	-	2	1	-	2	1	-	-	-	Library and Museum Activity
Трговина на велико и мало	-	2	2	-	2	-	-	-	2	Wholesale and retail trade
Маркетинг и рекламирање	9	6	-	9	4	-	-	2	-	Marketing and Advertising
Финансије, банкарство, осигурање	4	14	2	4	2	2	-	12	-	Financing, Banking, Insurance
Рачуноводство, књиговодство и обрачун пореза	-	-	-	-	-	-	-	-	-	Accounting, Bookkeeping and Taxes' calculation
Менаџмент и администрација	11	18	9	11	14	5	-	4	4	Management and Administration
Пословни живот	4	12	-	4	12	-	-	-	-	Business life
Право	36	39	13	32	29	12	4	10	1	Law
Природне науке	60	169	62	41	118	35	19	51	27	Natural sciences
Биологија и биохемија	13	53	6	6	41	3	7	12	3	Biology and Biochemistry
Екологија	-	3	1	-	2	-	-	1	1	Ecology
Физика и астрономија	3	23	2	3	21	1	-	2	1	Physics and Astronomy
Хемија	4	27	21	4	20	16	-	7	5	Chemistry
Науке о земљи	4	11	16	-	6	6	4	5	10	Soil science
Математика	5	25	7	1	13	4	4	12	3	Mathematics
Статистика	-	4	1	-	4	-	-	-	1	Statistics
Информатичка наука	16	19	7	12	8	4	4	11	3	Information technology
Примењена информатика	15	4	1	15	3	1	-	1	-	Applied Information technology

¹⁾ Због међународне упоредивости података и по препоруци међународних организација EUROSTAT, UNESCO и OECD, уместо Класификације научних области и грана, од 2003. године уведена је и примењена Класификација образовних подручја.

¹⁾ Due to international data comparability and by international organizations' EUROSTAT, UNESCO and OECD recommendations, a Classification of educational spheres has been introduced and applied instead of Classification of scientific divisions and fields from 2003.

**21.13. СПЕЦИЈАЛИСТИ, МАГИСТРИ НАУКА И ДОКТОРИ
НАУКА, 2004.¹⁾ (наставак)**
**SPECIALISTS, MASTERS AND DOCTORS OF
SCIENCES (ARTS), 2004¹⁾ (continued)**

	Република Србија - Republic of Serbia									
	укупно Total			централна Србија Central Serbia			Војводина Vojvodina			
	специ- јалисти Specia- lists	магис- три наука Masters of (arts) scie- nces	доктори наука Doctors of (arts) sciences	специ- јалисти Specia- lists	магис- три наука Masters of (arts) scie- nces	доктори наука Doctors of (arts) sciences	специ- јалисти Specia- lists	магис- три наука Masters of (arts) scie- nces	доктори наука Doctors of (arts) sciences	
Техника, производња и грађевинарство	18	201	82	10	171	58	8	30	24	Technique, Production and Construction
Машинство, производња и прерада метала	6	47	30	5	43	24	1	4	6	Mechanical engineering, metal manufacturing and processing
Електротехника и енергетика	-	42	4	-	35	4	-	7	-	Electrical engineering-energetic
Електроника и аутоматика	3	20	16	1	16	5	2	4	11	Electronics and automation
Хемијске технологије	3	25	7	3	24	7	-	1	-	Chemical technologies
Саобраћајно инжењерство	1	28	9	1	25	7	-	3	2	Transport engineering
Производња хране, пића и дувана	4	3	1	-	1	-	4	2	1	Manufacture of food products, beverages and tobacco
Производња текстила, коже, одеће и обуће	-	3	-	-	-	-	-	3	-	Manufacture of textile, leather, wearing apparel and footwear
Производња дрвета, папира, гуме, пластике и стакла	-	3	-	-	2	-	-	1	-	Manufacture of wood, paper, rubber, plastic and glass
Рударство	-	11	4	-	11	4	-	-	-	Mining
Архитектура и урбанизам	1	7	5	-	5	2	1	2	3	Architecture and Urbanism
Грађевинарство	-	12	6	-	9	5	-	3	1	Construction
Пољопривреда и ветеринарство	19	39	19	18	31	14	1	8	5	Agriculture and Veterinary
Производња биља и узгој домаћих животиња	4	21	13	3	13	12	1	8	1	Crop production and domestic animals breeding
Хортикултура	-	2	2	-	2	-	-	-	2	Horticulture
Шумарство (и лов)	-	6	3	-	6	2	-	-	1	Forestry (and Hunting)
Ветеринарство	15	10	1	15	10	-	-	-	1	Veterinary
Здравство	263	192	97	114	151	74	149	41	23	Health
Медицина (базна и клиничка)	143	168	87	30	134	66	113	34	21	Medicine (basic and clinical)
Стоматологија	100	7	2	79	7	1	21	-	1	Dentistry
Медицинска нега	3	6	-	-	5	-	3	1	-	Medical care
Медицинска дијагностика и третман	7	3	-	-	1	-	7	2	-	Medical diagnostics and Treatment
Терапија и рехабилитација	5	1	1	-	-	1	5	1	-	Therapy and Rehabilitation
Фармација	-	6	4	-	4	4	-	2	-	Pharmacy
Друштвена заштита деце и омладине	-	1	-	-	-	-	-	1	-	Social protection of children and youth
Социјални рад и саветовање	5	-	3	5	-	2	-	-	1	Social work and Consulting
Услуге	48	17	5	40	17	4	8	-	1	Services
Путовања, туризам и рекреација	-	-	1	-	-	-	-	-	1	Travels, Tourism and Recreation
Транспортне услуге	-	-	-	-	-	-	-	-	-	Transport services
Технологија заштите околине	5	5	3	-	5	3	5	-	-	Environmental protection technology
Природно окружење и живот у дивљини	2	2	-	-	2	-	2	-	-	Natural environment and life in wilderness
Комуналне услуге	1	-	-	-	-	-	1	-	-	Public utility services
Заштита људи и имовине	40	2	-	40	2	-	-	-	-	Protection of environment and people
Заштита и сигурност на раду	-	2	1	-	2	1	-	-	-	Protection and safety at work
Војна наука и одбрана	-	6	-	-	6	-	-	-	-	Military science and defense

¹⁾ Због међународне упоредивости података и по препоруци међународних организација EUROSTAT, UNESCO и OECD, уместо Класификације научних области и грана, од 2003. године уведена је и примењена Класификација образовних подручја.

¹⁾ Due to international data comparability and by international organizations' EUROSTAT, UNESCO and OECD recommendations a Classification of educational spheres has been introduced and applied instead of Classification of scientific divisions and fields from 2003.

НАУКА

Извори и методи прикупљања података

Подаци о научноистраживачким и истраживачко-развојним организацијама прикупљају се редовним годишњим извештајем од 1965. године.

Обухватност

Годишњим извештајем научноистраживачких и истраживачко-развојних организација покривена је област 73 Класификације делатности: "Истраживање и развој". Обухваћене су установе, делови предузећа, предузећа и јединице у саставу које се баве научноистраживачком или истраживачко-развојном делатношћу. Од 1978. године обухваћени су и факултети.

У групи истраживачких организација, током протеклих година, налазили су се научноистраживачки институти који су до 1977. године сви били регистровани код републичког или покрајинског органа надлежног за послове науке. Од 1977. године обухваћене су и организације које се баве научноистраживачком делатношћу, а које се не налазе у регистру републичких и покрајинских органа надлежних за послове науке.

Научне јединице у саставу академија наука од 1977. године не исказују се посебно, већ су, зависно од облика организовања, обухваћене код научноистраживачких института или истраживачко-развојних јединица.

Извештајем нису обухваћене научноистраживачке и истраживачко-развојне јединице чији су оснивачи Републичко и Савезно министарство унутрашњих послова и Савезно министарство за одбрану.

Дефиниције

Групу *научноистраживачких института* чине предузећа, делови предузећа и установе које се баве научноистраживачком или истраживачко-развојном делатношћу.

Групу *истраживачко-развојних јединица* чине јединице у саставу предузећа и установа других или исте делатности.

Научноистраживачки институти, као и истраживачко-развојне јединице које испуњавају услове прописане републичким законима о научноистраживачкој делатности, налазе се у регистру републичких органа надлежних за послове науке.

Факултети (и уметничке академије), према дефиницији и према међународним препорукама, јесу образовне и научноистраживачке институције.

Научни радници-истраживачи јесу лица с високом стручном спремом, која активно раде на научноистраживачким или истраживачко-развојним задацима.

SCIENCE

Sources and methods of data collection

Since 1965, data on scientific-research and experimental-development organizations have been compiled by regular annual report.

Coverage

The annual report on scientific-research and experimental-development organizations covers the area 73 of the Classification of economic activities: "Research and development". Institutions, parts of enterprises, enterprises and their units engaged in scientific-research or experimental-development activity are included. Since 1978 faculties have also been covered.

During preceding years, the group of scientific-research organizations has included all scientific-research institutes, which were registered by Republic or provincial body authorized for scientific issues up to 1977. Since 1977, organizations engaged in scientific-research not included in the register of Republic and provincial bodies authorized for scientific issues have also been covered.

Since 1977, scientific units incorporated in academies of sciences have not been presented separately; but, depending on the form of association, they have been included in the group of scientific-research institutes or experimental-development units.

The report does not cover scientific-research and experimental-development units formed by Republic and Federal Ministry of the National Defense.

Definitions

The group of *scientific-research institutes* is made up of enterprises and institutions engaged in scientific-research or experimental-development activity.

The group of *experimental-development units* is made up of units belonging to enterprises or institutions doing identical or other activities.

Scientific-research institutes and experimental development units fulfilling conditions regulated by Republic Acts on scientific-research activity are included in the register of Republic bodies authorized for scientific issues.

By the definition and international recommendations, *colleges* (and academies of arts) are educational and scientific-research institutions

Scientists-researchers are persons with university degree who are actively engaged in scientific-research or experimental-development work.

Стручни сарадници јесу лица која непосредно сарађују са истраживачима, обављајући стручне послове у вези с научноистраживачким и истраживачко-развојним задацима.

Истраживачки радови завршени у оквиру програма научноистраживачких и истраживачко-развојних института и јединица прате се према врсти истраживања:

- *Фундаментално истраживање* јесте стваралачка систематска активност усмерена ка освајању нових знања о пореклу и узроцима појава (и чињеница), а да се, при том, нема у виду посебна примена или коришћење. Резултати фундаменталног истраживања обично се формулишу као општи принципи, теорије или законитости.

- *Примењено истраживање* се предузима да би се утврдила могућност коришћења резултата неког фундаменталног истраживања, имајући у виду његову практичну примену, или да би се изнашле нове методе или начини који омогућују да се постигне неки посебан, унапред одређени циљ. Ово истраживање полази од постојећих знања и продубљује их у циљу решавања посебних проблема.

- *Развојно истраживање* јесте стваралачка систематска активност заснована на резултатима фундаменталног и примењеног истраживања, и практичним знањем усмерена на увођење нових материјала, производа, уређаја, процеса и метода.

Приходи научноистраживачких и истраживачко-развојних организација највећим делом се реализују од научноистраживачког рада. Напомињемо да се подаци о приходима, прикупљени путем обрасца НИРО, разликују од података о приходима научноистраживачке и истраживачко-развојне делатности добијених путем извештаја КГИ-03 (Комплексни годишњи извештај државних и непрофитних институција), због различитог обухвата.

Assistant researchers are persons directly working in cooperation with researchers performing professional or technical work linked with scientific-research or experimental-development tasks.

Research works completed within the program of scientific-research and experimental-development organizations and units are recorded according to type of research:

- *Basic research* is a creative systematic activity undertaken to acquire new knowledge on origin and causes of phenomena (and facts), without any particular or specific application or use in view. The results of basic research are usually formulated as general principles, theories and laws.

- *Applied research* is undertaken either to establish a possibility to apply basic research results having in mind its practical application or to find out new methods or ways directed towards a specific practical goal. This research proceeds from existing knowledge and enlarges it in order to solve particular problems.

- *Experimental development* is a creative systematic work based on existing knowledge directed to introduce new materials, products, devices, processes and methods and it is derived from basic and applied research and practical experience.

Receipts of scientific-research and experimental-development organizations have been mostly realized from scientific-research work. We are mentioning here that due to different coverage, data on receipts collected via NIRO form differ from scientific-research and experimental-development activity receipts data collected by KGI-03 (Complex Annual Report of State and Non-profitable Institutions).

22.1. НАУЧНОИСТРАЖИВАЧКЕ И РАЗВОЈНЕ
ИНСТИТУЦИЈЕ, 1968-2004.SCIENTIFIC-RESEARCH AND DEVELOPMENT
INSTITUTIONS, 1968-2004

	Институције <i>Institutions</i>	Радници с пуним радним временом <i>Full time employees</i>		Укупан број радова ¹⁾ <i>Total number of works¹⁾</i>	Приходи од научноистра- живачког рада, хилј. дин <i>Receipts from scientific- research work, thous. Din.</i>	
		научни радници - истраживачи <i>Scientists- researchers</i>	стручни сарадници с високом спремом <i>Assistant researchers with university degree</i>			

РЕПУБЛИКА СРБИЈА - REPUBLIC OF SERBIA

Самосталне научноистраживачке установе						Independent scientific-research institutions
1968	85	2292	764	1988	...	1968
1978	236	4241	750	3699	...	1978
2002 ²⁾	61	2249	2794	1436	3010450	2002 ²⁾
2003	54	2394	2641	1662	3834326	2003
2004	57	2487	2867	1362	2207892	2004
Истраживачко-развојне јединице у саставу предузећа и установа						Research-development units in composition of enterprises and institutions
1968	61	425	485	854	...	1968
1978	28	598	213	386	...	1978
2002 ²⁾	24	370	455	141	377612	2002 ²⁾
2003	33	503	772	210	884922	2003
2004	29	385	526	259	643309	2004
Високошколске научноистраживачке установе						Higher education scientific-research institutions
1978	112	4710	1571	1187	...	1978
2002 ²⁾	71	8236	1382	1346	3664815	2002 ²⁾
2003	78	8456	1319	2041	1642432	2003
2004	77	8765	1451	1519	1567583	2004

Централна Србија - Central Serbia

2004						2004
Самосталне научноистраживачке установе	54	2370	2773	1319	2091021	Independent scientific-research institutions
Истраживачко-развојне јединице у саставу предузећа и установа	25	369	483	254	593149	Research-development units within enterprises and institutions
Високошколске научноистраживачке установе	62	6422	1050	1299	1198066	Higher education scientific-research institutions

Војводина - Vojvodina

2004						2004
Самосталне научноистраживачке установе	3	117	94	43	116871	Independent scientific-research institutions
Истраживачко-развојне јединице у саставу предузећа и установа	4	16	43	5	50160	Research-development units within enterprises and institutions
Високошколске научноистраживачке установе	15	2343	401	220	369517	Higher education scientific-research institutions

¹⁾ Искazани су радови који су прошли кроз рецензију, без обзира на то у којој су години започети.¹⁾ Works that passed the review disregarding in which year they started, are shown.²⁾ Од 2001. године без података за Косово и Метохију.²⁾ From the year 2001 data for Kosovo and Metohia excluded.

**22.2. НАУЧНОИСТРАЖИВАЧКЕ И РАЗВОЈНЕ ИНСТИТУЦИЈЕ,
ПРЕМА ОБЛАСТИ НАУКЕ, 2004.**
**SCIENTIFIC-RESEARCH AND DEVELOPMENT
INSTITUTIONS BY SCIENTIFIC FIELDS, 2004.**

	Република Србија - Republic of Serbia			
	укупно Total	централна Србија Central Serbia	Војводина Vojvodina	
Самосталне научноистраживачке институције Independent scientific-research institutions				
Природне науке	10	10	-	Natural sciences
Техничко-технолошке науке	17	17	-	Engineering and technology
Пољопривредне науке	12	9	3	Agricultural sciences
Медицинске науке	2	2	-	Medical sciences
Друштвене науке	9	9	-	Social sciences
Хуманистичке науке	6	6	-	Humanities
Мултидисциплинарне науке	1	1	-	Multidisciplinary sciences
Научни радници-истраживачи	2487	2370	117	Scientists-researchers
Стручни сарадници с високом спремом	2867	2773	94	Assistant researchers-university degree
Укупан број радова ¹⁾	1362	1319	43	Total number of works ¹⁾
Приходи од научноистраживачког рада, хиљ. дин.	2207892	2091021	116871	Receipts from scientific-research work, thousands of Dinars
Истраживачко-развојне јединице у саставу предузећа и установа Experimental development units in composition of enterprises and institutions				
Природне науке	3	3	-	Natural sciences
Техничко-технолошке науке	13	12	1	Engineering and technology
Пољопривредне науке	6	5	1	Agricultural sciences
Медицинске науке	5	4	1	Medical sciences
Друштвене науке	-	-	-	Social sciences
Хуманистичке науке	1	-	1	Humanities
Мултидисциплинарне науке	1	1	-	Multidisciplinary sciences
Научни радници-истраживачи	385	369	16	Scientists-researchers
Стручни сарадници с високом спремом	526	483	43	Assistant researchers-university degree
Укупан број радова ¹⁾	259	254	5	Total number of works ¹⁾
Приходи од научноистраживачког рада, хиљ. дин.	643309	593149	50160	Receipts from scientific-research work, thousands of Dinars
Високошколске научноистраживачке јединице Higher education scientific-research institutions				
Природне науке	12	10	2	Natural sciences
Техничко-технолошке науке	19	15	4	Engineering and technology
Пољопривредне науке	4	3	1	Agricultural sciences
Медицинске науке	6	5	1	Medical sciences
Друштвене науке	23	17	6	Social sciences
Хуманистичке науке	10	9	1	Humanities
Мултидисциплинарне науке	3	3	-	Multidisciplinary sciences
Научни радници-истраживачи	8765	6422	2343	Scientists-researchers
Стручни сарадници с високом спремом	1451	1050	401	Assistant researchers-university degree
Укупан број радова ¹⁾	1519	1299	220	Total number of works ¹⁾
Приходи од научноистраживачког рада, хиљ. дин.	1567583	1198066	369517	Receipts from scientific-research work, thousands of Dinars

¹⁾ Исказани су радови који су прошли кроз рецензију, без обзира на то у којој су години започети.

¹⁾ Works that passed the review disregarding in which year they started, are shown.

КУЛТУРА И СПОРТ

CULTURE AND SPORTS

Извори и методи прикупљања података

Подаци о установама и предузећима у области културе, информација и спорта прикупљају се редовним статистичким извештајима, у годишњим и вишегодишњим интервалима.

Sources and methods of data collection

Data on institutions and enterprises in the domain of culture, information and sports have been collected by means of regular annual and perennial statistical reports.

Обухватност

Статистичким извештајима о активности културно-уметничких, информативних и спортских организација и предузећа покривена је област 92 Класификације делатности: "Рекреативне, спортске и културне активности". Годишњим извештајима обухваћени су биоскопи, производња, извоз, увоз и промет филмова, позоришта, радио-станице, ТВ центри; двогодишњим извештајем обухваћене су филхармоније и професионални оркестри, а трогодишњим - библиотеке, музеји и уметничке галерије и архиви; петогодишњим извештајем обухваћена је активност професионалних и аматерских спортских клубова (друштва, секција и сл.) регистрованих код надлежних органа за физичку културу (савеза и подсавеза). Статистичким извештајима о издавачкој делатности и штампи покривена је област 22 Класификације делатности.

Coverage

Statistical reports on cultural, artistic, informative and sporting organizations or enterprises' activities cover the field 92 of the Classification of Economic Activities: "Recreational, sporting and cultural activities". The annual reports cover cinemas, film industry, movies' exports, imports and trade, theatres, radio-broadcasting stations, TV centers; biannual reports cover philharmonic and professional orchestras; three-year reports cover libraries, museums and art galleries and archives; five-year report covers professional and amateur sports clubs activities (associations, sections, etc.) registered by competent physical culture agencies. Statistical reports on publishing and printing cover the Classification of Activities field 22.

Дефиниције

Филхармоније и симфонијски оркестри јесу музички састави професионалних музичара који изводе симфонијски или концертни програм. Организационо, могу бити самостални или у саставу неке друге установе предузећа.

Професионални оркестри јесу музички састави професионалних музичара чији је циљ извођење уметничко-музичких дела. Организационо, могу бити самостални или у саставу неке друге установе предузећа.

Професионално позориште јесте самостална културно-уметничка установа са сталним професионалним уметничким ансамблом. Од 1972/73. године као јединица посматрања обухваћена је и свака издвојена сцена у оквиру професионалног позоришта, на којој позориште редовно даје представе. Професионалним позориштем сматра се и експериментално позориште, ако има засебну управу.

Аматерско позориште јесте друштвена културно-уметничка установа у чијем су ансамблу претежно глумци аматери, а организационо је самостално или је у саставу културно-уметничког друштва, дома културе или друге установе предузећа.

Дечије позориште јесте културно-уметничка установа која редовно даје представе за децу, а обухваћена су и позоришта лутака. Нису обухваћене секције дечије радио-драме, луткарске секције при културним друштвима, као ни поједине групе деце при школама које повремено дају представе за децу.

Definitions

Philharmonic and symphony orchestras are musical bands of professional musicians performing symphony or concert programs. Organizationally, they are either autonomous or in the composition of another institution/enterprise.

Professional orchestras are musical bands of professional musicians performing artistic-musical works. Organizationally, they are either autonomous or in the composition of another institution/enterprise.

A professional theatre is an autonomous cultural-artistic institution consisting of a professional actors' permanent ensemble. Since 1972-73, each stage within a professional theatre with regular performances has been considered as an observation unit. Experimental theatre is also considered as a professional theatre, if it has a separate administration.

An amateur theatre is a social cultural-artistic institution, with an ensemble consisting mainly of amateur actors. Organizationally, it can be autonomous or within a cultural-artistic society, cultural center or another institution/enterprise.

A children's theatre is a cultural-artistic institution having regular performances for children, covering also puppet theatres. Radio drama children groups, puppet groups within cultural societies and single children groups performing occasional shows at schools are not included.

Библиотеку чини сређена збирка штампаног, писаног или другим средствима умноженог материјала (књиге и брошуре) и других докумената, укључујући и графичке и аудио-визуелне, који су приступачни становништву у циљу његовог информисања, истраживања, образовања и културног уздизања уопште.

Обухваћене су: националне библиотеке, библиотеке високошколских установа, специјалне библиотеке, опште научне библиотеке и народне библиотеке које имају најмање 250 примерака књига и брошура, листова (новина) и часописа, без обзира на то да ли су самосталне или су у саставу друге библиотеке или друге установе предузећа. Код школских библиотека обухваћене су библиотеке основних и средњих школа.

Музеј је установа која систематски прикупља, научно обрађује, чува и излаже предмете из области природе, духовне и материјалне културе. *Уметничке галерије* приказане су као уметнички музеји.

Архив је установа у којој се архивска грађа трајно чува, стручно обрађује и даје на коришћење.

Општи архив обавља архивске послове на архивској грађи из свих подручја друштвене делатности.

Специјални архив обавља архивске послове на архивској грађи одређеног творца или неке посебне гране делатности.

Непокретна регистрована културна добра јесу природом и људским радом створене и оплемењене непокретне вредности од нарочитог значаја за друштвену заједницу у целини, а које су у складу с прописима република, на темељу одлуке надлежног органа уписане у регистар споменика културе код надлежне институције.

Пописом непокретних споменика културе спроведеним 1994. године (стање 31.12) обезбеђени су подаци о најважнијим обележјима: врсти, категорији, времену настанка, намени, степену очуваности, степену заштите и др. (детални подаци налазе се у посебној публикацији и у документационим табелама).

Телевизијске и радио-станице јесу предузећа или јединице у саставу других предузећа, које преко својих емисионих радио, односно телевизијских предајника емитују програм намењен јавности.

За разлику од претходних година (када су у области телевизије јединице посматрања били ТВ центри), од 1995. године јединица посматрања јесте сваки ТВ студио, односно програм.

Увођењем таксе на електрично бројило у 1994. години, као вида обавезне накнаде за коришћење радио и ТВ апарата, укинута је категорија *радио и ТВ претплатника*; уместо тога даје се оцена броја домаћинстава која поседују радио или ТВ пријемник, на основу годишњих података Анкете о потрошњи домаћинстава.

Биоскоп је сала или отворени простор опремљен уређајима за јавно приказивање филмова. У организационом погледу, биоскоп може бити самостално предузеће или јединица у саставу предузећа за приказивање филмова, културних центара, домова културе, школа и других установа и предузећа. Биоскопи могу бити стални (у одређеној сали), летње биоскопске баште и покретни (путујући).

Биоскопска представа је јавно приказивање филмског програма (пројекција дугометражног филма с филмским додатком – журналом, или без њега) које траје око два часа.

A library is any organized collection of printed, written or in a different way reproduced works (books and brochures) and other documents including graphics and audio-visual materials, available to population for the purposes of information, research, education and culture.

Libraries include: national libraries, higher education institutions libraries, special libraries, general scientific libraries and public libraries having at least 250 copies of books and brochures, newspapers and periodicals, regardless of whether they are autonomous, within another library or another institution/enterprise. The school libraries include primary and secondary school libraries.

A museum is an institution, which systematically collects, scientifically processes, keeps and exhibits objects originating from nature, spiritual and material culture's area. *Art galleries* are presented as art museums.

An archive is an institution in which archive material is permanently in custody, professionally processed and made available for use.

A general archive is an archive dealing with archive material from all social activity domains.

A special archive is an archive dealing with a certain creator's archive material or some particular activity branch.

Registered cultural monuments are advanced immobile values created by nature or human work, especially important for social community as a whole, which, according to the Republics' regulations based on decisions of an authorized body, were entered in a cultural monument register of an authorized institution.

The 1994 cultural registered monuments (as of 31.12) census provided the most important features data: type, category, time of origin, purpose, protection level, conservation level and other (more data can be found in a special publication and documentary tables).

TV and radio stations are enterprises or units within other enterprises which by means of their radio/television transmitters broadcast the program for public purpose.

In contrast to previous years (when in the television field, TV centers were observation units), since 1995 every TV studio, i.e. program is an observation unit.

By introducing the tax to electric power counter in 1994, as an obliging compensation kind for radio and TV sets users, the *radio and TV subscriber* category was cancelled; instead, the household number having a radio and TV sets estimate is given on the basis of Household Consumption Survey annual data.

A cinema is a hall or an open space having the public films' projection equipment. Organizationally, a cinema can be an autonomous enterprise or a unit within film distribution enterprises, cultural centers, schools and other institutions and enterprises. Cinemas can be permanent operating (special projection room), open air cinemas and mobile (traveling) cinemas.

A cinema performance is a public film program projection (long-length film with newsreel added or without it) lasting about two hours.

Дугометражни филм јесте сваки филм који може да служи као основни програм једне биоскопске представе, а чија је најмања дужина 2000 метара, док је *краткометражни* сваки филм чија је дужина испод 2000 метара.

Играни филм је филмско дело које обрађује догађаје, појаве и личности према замисли аутора филма, и у чијем обликовању учествују глумци.

Документарни филм је филмско дело које приказује аутентичне догађаје, појаве и личности.

Издавачка делатност и штампа обухвата издавање књига, брошура и периодике - листове, часописе и рото-штампа. Податке о издавачкој делатности обезбеђивао је Југословенски библиографско-информацијски институт до 2001. године, од када је одлуком Министарства културе прикупљање ових података прешло у надлежност Народне библиотеке Републике Србије.

Код *књига и брошура* обухватају се прва и поновна издања дела домаћих и страних аутора, као и дела издата у копродукцији са иностраним издавачем.

За јединицу је узето дело-наслов, а не књига-свеска. Под *делом-насловом* подразумева се штампана садржина једне непериодичне публикације истог аутора и под једним насловом.

Листови (новине) јесу периодичне информативне публикације које доносе актуелности политичког, привредног, научног, уметничког и спортског карактера. Листови (новине) с више издања, ако носе исти назив, а садржински се разликују само по информацијама локалног карактера, сматрају се једним листом (новином) (нпр. Борба, Политика, и др.). Ако су листови (новине) штампани на два или више језика (за сваки језик посебно издање, са знатним разликама), урачунати су онолико пута на колико су језика штампани. Међутим, ако су поједини делови исте садржине једног издања штампани на два или више језика, сматрају се једним листом (новином).

Часопис је периодична публикација која излази под истим насловом, у више или мање одређеним интервалима једног неограниченог периода, и третира питања од општег интереса или уске специјалности, као што су политика, привреда, култура, техника, спорт, мода и др.

Рото-штампа је специфична врста публикације која тематски обухвата научну фантастику, криминалистичку, вестерн литературу, љубавно-сентименталне приче, с ретким изузецима друге тематике (религија, биографије и сл.). Карактеришу је континуитет и равномерна динамика објављивања под заједничким-збирним насловом, у виду стрипа, текста и у комбинацији текста и стрипа. Првенствено је забавног карактера и комерцијалне намене.

За издавача књига и брошура, листова (новина), часописа и рото-штампе сматра се предузеће установа која организује издавање.

A *long-length film* is every film which can be used as the main cinema performance program, with length at least 2000 meters, and a *short-length film* is every film under 2000 meters of length.

A *feature film* is a film work treating events, phenomena and characters by author's project vision, with actors' participating.

A *documentary film* is a film showing real life events, phenomena and persons.

Publishing and newspapers' activity covers books, brochures and periodicals – newspapers, journals and newsprint literature publishing. The Yugoslav Bibliographical Information Institute provided publishing activity data until 2001, when the Ministry of Culture decided to transfer this competence to the National Library of the Republic of Serbia.

Books and brochures include the first editions and reprints of Yugoslav and foreign authors' work as well as work edited in cooperation with a foreign publisher.

As a unit, a work-title is considered, but not a volume. A *work-title* is a non-periodical publication printed content by the same author and under the same title.

Newspapers are periodical informative publications presenting current political, economic, scientific, art and sports events. Newspapers with more editions, appearing under the same title and differing only regarding local character information, are considered as single newspapers (e.g. Borba, Politika, etc.). If newspapers are printed in two or more languages, (separate edition for each language, with considerable differences), they will be counted as many times as the publishing languages' number. However, if a few parts with identical contents of a single newspaper issue are printed in two or more languages, they are considered as one newspaper.

A *periodical* is a publication issued under the same title in more or less fixed intervals of an indefinite time period, treating the questions of general interest or some specialized field such as politics, economy, culture, techniques, sports, fashion, etc.

Newsprint literature is a specific kind of publications that, by subject matter, covers science fiction, crime stories, westerns, love-sentimental stories, with rare exceptions of other subject matter (religion, biographies, etc.). Its feature is continuous publishing of regular frequency under common-collective title, in the comics, text or a text and comics combination form. It has exclusively an entertainment character and commercial purposes.

A *publisher of books and brochures, newspapers, periodicals and newsprint literature* is an enterprise-institution engaged in editing.

23.1. АРХИВИ

ARCHIVES

	Архиви Archives	Архивска грађа, m - Archival material, m				Корисници Users	Изложбе и предавања Exhibitions and lectures	Посетиоци, хиљ. Visitors	Књиге у библио-текама, хиљ. Books in libraries, thousands
		из свих периода From all periods		лични и породични фондови и збирке Personal and family funds and collections					
		сређена Arranged	несређена Non arranged	сређена Arranged	несређена Non arranged				
РЕПУБЛИКА СРБИЈА - REPUBLIC OF SERBIA									
1984	46	78768	15981	1269	301	11819	201	5088	212
1987	47	94911	18198	1959	338	12662	177	376	202
1993	50	92223	27113	1247	250	11573	204	40	111
1996	45	120834	28118	1393	242	8334	174	47	294
1999 ¹⁾	40	101230	22873	1257	387	7307	177	60	255
2002	36	132592	42729	1713	435	8733	190	34	249
2005 ²⁾	38	190057	41581	1420	257	7509	174	35	297
Централна Србија - Central Serbia									
2005 ²⁾	27	151563	33585	960	184	5801	112	25	237
Војводина - Vojvodina									
2005 ²⁾	11	38494	7996	460	73	1708	62	10	60

¹⁾ Од 1999. без података за Косово и Метохију.¹⁾ From the year 1999. Kosovo and Metohia data excluded.²⁾ Претходни подаци.²⁾ Provisional data.23.2. КУЛТУРНО-УМЕТНИЧКА И
КУЛТУРНО-ПРОСВЕТНА ДРУШТВАCULTURAL-ARTISTIC AND CULTURAL-EDUCATIONAL
ASSOCIATIONS

	Друштва Associations	Активни чланови Active members		Представе и изложбе Performances and exhibitions		Посетиоци, хиљ. Attendance, thousands	
		свега All	жене Women	свега All	у седишту Per seat	свега All	у седишту Per seat
РЕПУБЛИКА СРБИЈА - REPUBLIC OF SERBIA							
1964/65	371	20838	8450	5051	3466	2982	1761
1975/76	598	51339	23146	13193	9091	6026	3381
1980/81	782	72592	34931	16796	12431	7902	5077
1985/86	773	79236	41284	17037	11985	7965	4814
1990/91	303	38666	21989	7021	4920	2647	1550
Централна Србија - Central Serbia							
1990/91	171	23964	13772	4421	3058	1761	1026
Војводина - Vojvodina							
1990/91	113	13568	7696	2476	1795	781	484
Косово и Метохија - Kosovo and Metohia							
1990/91	19	1134	521	124	67	106	40

23.3. НАУЧНЕ, СТРУЧНЕ И ШКОЛСКЕ БИБЛИОТЕКЕ

SCIENTIFIC, PROFESSIONAL AND SCHOOL LIBRARIES

	Научне и стручне библиотеке <i>Scientific and professional libraries</i>								Школске библиотеке ¹⁾ <i>School libraries¹⁾</i>		
	укупно <i>Total</i>	према броју књига, часописа и новина (листова) <i>According to number of books, magazines and newspapers</i>						књиге у хиљ. приме- рака <i>Books, total, thous. printings</i>	библио- теке <i>Libraries</i>	књиге у хиљ. примерака <i>Books, total, thous. printings</i>	
		501-1000	1001-5000	5001-10000	10001-50000	50001-100000	100001-500000				преко Over 5000000
РЕПУБЛИКА СРБИЈА - <i>REPUBLIC OF SERBIA</i>											
1959	306	65	132	48	46	3	11	1	3069	3008	1802
1971	397	34	148	88	100	8	14	5	5945	3089	5455
1980	467	25	159	92	153	16	17	5	7594	2846	9546
2001 ²⁾	380	18	86	67	158	31	17	6	9367	2097	13408
2004 ²⁾	328	11	69	70	124	25	15	3	6940	2038	13124
Централна Србија - <i>Central Serbia</i>											
2004	259	8	57	55	96	20	11	3	5797	1546	9102
Војводина - <i>Vojvodina</i>											
2004	69	3	12	15	28	5	4	-	1143	492	4022

¹⁾ Стање 30. јуна дане године.¹⁾ As of 30th of June of the given year.²⁾ Без података за Косово и Метохију.²⁾ Kosovo and Metohia data excluded.

23.4. НАРОДНЕ БИБЛИОТЕКЕ

PUBLIC LIBRARIES

	Укупно <i>Total</i>	С читао- ницом <i>With reading room</i>	Према броју књига, часописа и новина (листова) <i>According to number of books, magazines and newspapers</i>						Књиге у хиљ. примерака <i>Books, total, thous printings</i>
			250-500	501-1000	1001-2000	2001-3000	3001-5000	преко <i>Over 5000</i>	
РЕПУБЛИКА СРБИЈА - <i>REPUBLIC OF SERBIA</i>									
1959	1611	892	587	425	330	96	77	96	3019
1971	1043	665	95	208	226	112	129	273	6193
1980	1244	772	72	116	194	160	214	428	10906
2001 ¹⁾	640	437	9	25	54	37	87	428	11869
2004 ¹⁾	536	385	4	26	41	26	76	363	12037

Централна Србија - *Central Serbia*

2004	296	192	4	22	33	16	39	182	8247
------	-----	-----	---	----	----	----	----	-----	------

Војводина - *Vojvodina*

2004	240	193	-	4	8	10	37	181	3790
------	-----	-----	---	---	---	----	----	-----	------

¹⁾ Вез података за Косово и Метохију.¹⁾ Kosovo and Metohia data excluded.23.5. КОРИШЋЕЊЕ БИБЛИОТЕЧКОГ ФОНДА НАУЧНИХ,
СТРУЧНИХ И НАРОДНИХ БИБЛИОТЕКАUTILIZATION OF LIBRARY FUND OF SCIENTIFIC,
PROFESSIONAL AND PUBLIC LIBRARIES

	Научне и стручне библиотеке <i>Scientific and professional libraries</i>			Народне библиотеке <i>Public libraries</i>		
	књиге издате на читање, хиљ. примерака ¹⁾ <i>Books given for reading, thous. printings¹⁾</i>	корисници и читаоци, хиљ. <i>Users and readers, thous.</i>		књиге издате на читање, хиљ. примерака ¹⁾ <i>Books given for reading thous. printings¹⁾</i>	корисници и читаоци, хиљ. <i>Users and readers, thous.</i>	
		ван библиотека ²⁾ <i>Outside libraries²⁾</i>	у библиотекама <i>In libraries</i>		ван библиотека ²⁾ <i>Outside libraries²⁾</i>	у библиотекама <i>In libraries</i>

РЕПУБЛИКА СРБИЈА - REPUBLIC OF SERBIA

1959	336	66	472	4413	582	950
1971	1542	466	1574	10955	1255	10283
1980	1892	339	2392	14947	2315	7670
2001 ³⁾	3239	1547	1247	7701	4342	1439
2004 ³⁾	1960	2670	825	7265	3703	1097

Централна Србија - *Central Serbia*

1959	264	63	406	2671	459	758
1971	879	413	1064	6882	956	6717
1980	1698	276	1893	10142	1162	4278
2001	2833	1166	1108	5967	2752	1144
2004	1612	649	664	5312	2528	811

Војводина - *Vojvodina*

2001	406	381	158	2334	1590	295
2004	348	2021	161	1953	1175	286

¹⁾ До 1980. коришћење књига само ван библиотека, а од 1983. ван библиотека и у библиотекама заједно.²⁾ До 1980. стварни број читалаца-лица, а од 1983. број посета ради узимања библиотечког материјала.³⁾ Вез података за Косово и Метохију.¹⁾ Until 1980 books usage outside of libraries, only, and from 1983 outside and in libraries.²⁾ Until 1980 real readers number and from 1983 number of visitors intending to take librarian material.³⁾ Kosovo and Metohia data excluded.

23.6. МУЗЕЈИ

MUSEUMS

	Укупно <i>Total</i>	Природњачки <i>Natural</i>	Економско- технички <i>Economics- technical</i>	Друштвено- историјски <i>Social - historical</i>	Комплексни <i>Complex</i>	Уметнички <i>Artistic</i>	Посетиоци, хиљ. <i>Visitors, thous.</i>
РЕПУБЛИКА СРБИЈА - REPUBLIC OF SERBIA							
1955	52	2	1	12	35	2	997
1971	97	4	7	33	39	14	1973
1982	111	3	6	37	41	24	3846
1985	119	4	5	35	49	26	3622
1994	129	4	3	37	49	30	1652
1997	135	4	8	34	56	33	1655
2000 ¹⁾	120	4	10	27	50	29	1295
2003	124	3	13	28	49	31	1515
Централна Србија - Central Serbia							
2003	94	2	13	26	34	19	1209
Војводина - Vojvodina							
2003	30	1	-	2	15	12	306

¹⁾ Од 2000. без података за Косово и Метохију.¹⁾ From the year 2000. Kosovo and Metohia data excluded.

23.7. ПРОФЕСИОНАЛНА ПОЗОРИШТА

PROFESSIONAL THEATRES

	Позоришта <i>Theaters</i>	Седишта ¹⁾ <i>No. of seats¹⁾</i>	Пред- ставе ²⁾ <i>Performan- ces²⁾</i>	Особље - <i>Staff</i>							Посе- тиоци, хиљ. <i>Visitors, thous.</i>
				укупно <i>Total</i>	уметничко - <i>Artists</i>				техничко <i>Technical</i>	админи- стративно <i>Administra- tive</i>	
					драма <i>Drama</i>	опера ³⁾ <i>Opera³⁾</i>	балет <i>Ballet</i>	остало <i>Other</i>			
РЕПУБЛИКА СРБИЈА - <i>REPUBLIC OF SERBIA</i>											
1955/56	26	12712	4480	2294	642	208	117	368	762	197	1701
1975/76	25	10728	4896	2464	574	212	154	290	940	294	1761
1985/86	28	12471	4778	2768	574	198	177	338	1054	427	1398
2002/03 ⁴⁾	40	12637	3756	2923	559	226	170	365	1184	419	821
2003/04 ⁴⁾	39	12464	4437	3042	569	239	181	372	1181	500	989
2004/05 ⁴⁾	40	12701	4473	2934	545	233	173	378	1118	487	927
Централна Србија - <i>Central Serbia</i>											
2004/05	28	8725	3522	1934	378	137	108	237	720	354	751
Војводина - <i>Vojvodina</i>											
2004/05	12	3976	951	1000	167	96	65	141	398	133	176

¹⁾ Седишта и места за стајање.²⁾ Обухваћена су и гостовања у иностранству.³⁾ Укључено је и особље оперете.⁴⁾ Без података за Косово и Метохију.¹⁾ Seats and standing places.²⁾ Performances on tours abroad included.³⁾ Operettas staff included.⁴⁾ Kosovo and Metohia data excluded.

23.8. АМАТЕРСКА И ДЕЧИЈА ПОЗОРИШТА

AMATEUR AND CHILDREN'S THEATRES

	Аматерска позоришта - <i>Amateur theatres</i>					Дечија позоришта - <i>Children's theatres</i>		
	позоришта <i>Theatres</i>	чланови - <i>members</i>		представе ¹⁾ <i>Performances₁₎</i>	посетиоци, хиљ. <i>visitors, thousands</i>	позоришта <i>theatres</i>	представе ¹⁾ <i>Performances₁₎</i>	посетиоци, хиљ. <i>Visitors, thous.</i>
		свега <i>All</i>	жене <i>Female</i>					
РЕПУБЛИКА СРБИЈА - <i>REPUBLIC OF SERBIA</i>								
1955/56	47	2688	842	889	258	10	675	140
1975/76	71	3841	1425	1389	338	8	1622	371
1985/86	69	2804	1158	1366	333	9	1870	465
2002/03 ²⁾	44	1454	655	814	139	12	1682	300
2003/04 ²⁾	38	1290	598	754	131	10	1645	285
2004/05 ²⁾	35	1292	601	880	165	9	1562	256
Централна Србија - <i>Central Serbia</i>								
2004/05	22	893	390	616	132	5	1002	166
Војводина - <i>Vojvodina</i>								
2004/05	13	399	211	214	33	4	560	90

¹⁾ Обухваћена су и гостовања у иностранству.²⁾ Без података за Косово и Метохију.¹⁾ Performances on tours abroad included.²⁾ Kosovo and Metohia data excluded.

23.9. РАДИО-СТАНИЦЕ

BROADCASTING STATIONS

	Радио-станице, укупно ¹⁾ Broadcasting stations, total ¹⁾	Радио-предајници (одашљачи), по таласним подручјима - Radio-transmitters by wave areas				Емисије радио-програма, хиљ. часова ²⁾ Radio transmission programme, thous. hours ²⁾		
		број Number		јачина, у kW AM/FM power, kW		укупно Total	музички програм Music programme	говорни програм Spoken programme
		укупно Total	УКТ (FM) UKW (FM)	укупно Total	УКТ (FM) UKW (FM)			

РЕПУБЛИКА СРБИЈА - REPUBLIC OF SERBIA

1951	7	190	...	19	10	9
1966	8	47	27	1201	338	29	18	11
1980	52	206	113	4264	795	136	86	50
2003 ³⁾	198	307	248	(632)	(180)	1213	682	531
2004 ³⁾	206	318	261	(702)	(269)	1205	698	507
2005 ³⁾	212	356	305	(548)	(326)	1279	722	557

Централна Србија - Central Serbia

2004	170	256	214	(648)	(231)	1021	616	405
2005	186	293	251	(506)	(298)	1142	659	483

Војводина - Vojvodina

2004	36	62	47	(54)	(38)	184	82	102
2005	26	63	54	(42)	(28)	137	63	74

¹⁾ Обухваћени су и програми у оквиру радио-станица.¹⁾ Broadcasting stations' programme included.²⁾ Обухваћени су само чланови емисија радио дифузног програма сопствене производње, док међусобни преноси између матичних и локалних и само локалних радио-станица нису обухваћени.²⁾ Only members of own production radio diffusion programme included, whilst mutual transmissions between home (main) and local, and local broadcasting stations only, not included.³⁾ Без података за Косово и Метохију.³⁾ Kosovo and Metohia data excluded.

23.10. РАДИЈСКИ И ТЕЛЕВИЗИЈСКИ ПРЕТПЛАТНИЦИ

RADIO AND TELEVISION SUBSCRIBERS

	Радијски претплатници Radio subscribers					Телевизијски претплатници Television subscribers				
	Укупно, хиљ. Total, thous.	појединци Individuals	привредне и ванпривредне организације Economy and non-economy organizations	привремено одјављени Temporary withdrawn	домаћинства на један радио-пријемник Households per 1 radio set	Укупно, хиљ. Total, thous.	појединци Individuals	привредне и ванпривредне организације Economy and non-economy organizations	привремено одјављени Temporary withdrawn	Домаћинства на један радио-пријемник Households per 1 radio set

РЕПУБЛИКА СРБИЈА - REPUBLIC OF SERBIA

1951	129	124	5	-	-	-	-	-	-	-
1966	1183	1987	15	181	6,8	296	269	6	11	27,2
1980	2120	1831	16	273	1,5	1771	1525	5	241	1,8
1998 ¹⁾	1115	1115	-	-	2,4	2524	2524	-	-	1,1
1999 ¹⁾	1238	1238	-	-	2,2	2024	2024	-	-	0,8
2000 ¹⁾	1099	1099	-	-	1,1	2110	2110	-	-	1,2

Централна Србија - Central Serbia

2000 ¹⁾	764	764	-	-	1,1	1520	1520	-	-	1,2
--------------------	-----	-----	---	---	-----	------	------	---	---	-----

Војводина - Vojvodina

2000 ¹⁾	336	336	-	-	1,1	590	590	-	-	1,2
--------------------	-----	-----	---	---	-----	-----	-----	---	---	-----

¹⁾ Извор: Анкета о потрошњи домаћинства у 1998, 1999. и 2000. години.¹⁾ Source: Survey on Households Consumption in 1998, 1999 and 2000.

23.11. ТЕЛЕВИЗИЈА

TELEVISION

	ТВ станице (програми) Television centers (programme)	Телевизијски предајници и репетитори Television transmitters and repeaters		Домаћи програм, у часовима Domestic programme, hours									
		број Number	јачина зрачења, у kW Radiated power, kW	укупно Total	информативне емисије Informative	културно-уметничке и забавне емисије Cultural-artistic and entertainment					Образовање Education	Спорт Sports	Рекламе и огласи Advertising and ads
						ТВ драма TV drama	филмови (играни, серијски и цртани) Movies (featured, series and cartoons)	хумор и сатира Humor and satire	дечеје емисије Children's programme	озбиљна концертна, сценска и народна музика и фолклор Music-classic, scene and folk and folklore			

РЕПУБЛИКА СРБИЈА - REPUBLIC OF SERBIA

1970	1	51	509,9	1968	723	66	230	186	78	72	292	172	149
1980	3	317	6458	7987	2943	220	865	422	254	280	833	763	1407
1990	5	426	9947	17486	6487	87	3222	718	852	1946	1551	968	1645
2003 ¹⁾	76	294	(2711)	329056	72079	12947	89404	24250	10347	56754	16147	23770	23358
2004 ¹⁾	78	365	(3300)	321323	79702	15693	77549	25073	6952	53746	16520	20530	25558
2005 ¹⁾	93	439	(3710)	409926	98117	13376	100977	35590	16509	72106	20772	18345	34134

Централна Србија - Central Serbia

2004	72	351	2755	293572	68164	13668	73334	22544	6067	50168	15630	20133	23864
2005	84	409	2602	368684	82308	11792	92694	31035	15450	69339	18336	16548	31182

Војводина - Vojvodina

2004	6	14	(545)	27751	11538	2025	4215	2529	885	3578	890	397	1694
2005	9	30	(1108)	41242	15809	1584	8283	4555	1059	2767	2436	1797	2952

¹⁾ Без података за Косово и Метохију.¹⁾ Kosovo and Metohia data excluded.

23.12. БИОСКОПИ

CINEMAS

	Биоскопи Cinemas	Седишта Seats	Представе Performances			Посетиоци, хиљ. Attendance, thous.			Посетиоци на 1000 становника ¹⁾ Attendance per 1000 population ¹⁾
			укупно Total	домаћих филмова Domestic films	страних филмова Foreign films	укупно Total	домаћих филмова Domestic films	страних филмова Foreign films	

РЕПУБЛИКА СРБИЈА - REPUBLIC OF SERBIA

1947	296	88694	84324	5120	79204	19045	168	18877	333
1980	518	176450	196612	23814	172798	30464	4845	25619	365
1990	370	139327	126373	10341	116032	7575	1228	6347	843
2002 ²⁾	156	65213	81101	12542	68559	4129	1255	2874	583
2003	149	60559	79606	12375	67231	3056	562	2494	431
2004	152	62376	78859	16651	62208	2795	893	1902	394
2004	127	54174	68663	15054	53609	2243	662	1581	436
2005	148	58957	63503	13672	49831	2099	955	1144	299

Централна Србија - Central Serbia

2005	130	53694	56738	12345	44393	1906	843	1063	373
------	-----	-------	-------	-------	-------	------	-----	------	-----

Војводина - Vojvodina

2005	18	5263	6765	1327	5438	193	112	81	101
------	----	------	------	------	------	-----	-----	----	-----

¹⁾ На број становника старијих од пет година.¹⁾ Per population number over five years of age.²⁾ Од 2002. без података за Косово и Метохију.²⁾ From the year 2002 Kosovo and Metohia data excluded.

23.13. БРОЈ НАСЛОВА И ТИРАЖ КЊИГА И БРОШУРА, ПРЕМА ЈЕЗИКУ ИЗДАЊА, 2000. И 2001.

NUMBER OF VOLUMES AND CIRCULATION OF BOOKS AND BROCHURES BY LANGUAGE OF PUBLICATION 2000 AND 2001

	Република Србија - Republic of Serbia						
	укупно ¹⁾ Total ¹⁾		централна Србија Central Serbia		Војводина Vojvodina		
	2000	2001	2000	2001	2000	2001	

Број наслова - Number of volumes

Укупно	5734	4515	4397	3757	1236	667	Total
Српски	4897	3988	3875	3382	926	516	Serbian
Албански	8	4	4	4	-	-	Albanian
Бугарски	7	3	7	3	-	-	Bulgarian
Словачки	46	30	27	6	19	24	Slovenian
Мађарски	193	88	46	6	147	82	Hungarian
Румунски	43	11	18	3	25	8	Romanian
Турски	4	-	4	-	-	-	Turkish
Енглески	92	83	78	79	14	4	English
Француски	8	5	8	5	-	-	French
Италијански	-	1	-	1	-	-	Italian
Немачки	16	8	12	7	4	1	German
Руски и остали језици народа бившег СССР-а	12	3	11	3	1	-	Russian and other languages of the former Soviet Union
На више језика	369	285	286	253	82	31	In several languages
Остали језици	39	6	21	5	18	1	Other languages

Тираж, хиљ. - Circulation, thousands

Укупно	10779	6015	9623	5441	1064	493	Total
Српски	8920	5149	8056	4701	775	369	Serbian
Албански	8	3	4	3	-	-	Albanian
Бугарски	7	3	7	3	-	-	Bulgarian
Словачки	34	27	17	3	17	24	Slovenian
Мађарски	270	76	115	12	155	64	Hungarian
Румунски	29	7	9	1	20	6	Romanian
Турски	4	-	4	-	-	-	Turkish
Енглески	315	146	303	142	12	4	English
Француски	33	20	33	20	-	-	French
Италијански	-	1	-	1	-	-	Italian
Немачки	49	21	45	20	4	1	German
Руски и остали језици народа бившег СССР-а	40	10	39	10	1	-	Russian and other languages of former Soviet Union
На више језика	1047	545	981	520	66	24	In several languages
Остали језици	23	6	9	5	14	1	Other languages

¹⁾ У укупан збир укључени су и подаци за Косово и Метохију.¹⁾ Kosovo and Metohia data included, also, in total number.

23.14. ИЗДАТЕ КЊИГЕ И БРОШУРЕ, ПРЕМА ПОРЕКЛУ АУТОРА, 2000. И 2001.

PUBLISHED BOOKS AND BROCHURES BY AUTHOR'S ORIGIN 2000 AND 2001

		Република Србија - Republic of Serbia						
		укупно ¹⁾ Total ¹⁾		централна Србија Central Serbia		Војводина Vojvodina		
		2000	2001	2000	2001	2000	2001	

Број наслова - Number of volumes

Укупно	5734	4515	4397	3757	1236	667	Total
Домаћих аутора	4721	3695	3569	3024	1063	583	Domestic authors
Страних аутора	1013	820	828	733	173	84	Foreign authors

Тираж, хиљ. - Circulation, thousands.

Укупно	10779	6015	9623	5443	1063	492	Total
Домаћих аутора	9779	5185	8796	4688	899	420	Domestic authors
Страних аутора	1000	830	827	755	163	72	Foreign authors

¹⁾ У укупан збир укључени су и подаци за Косово и Метохију.¹⁾ Kosovo and Metohia data included, also, in total number.

23.15. ЛИСТОВИ И ЧАСОПИСИ
НА ЈЕЗИЦИМА НАРОДНОСТИNEWSPAPERS AND PERIODICALS OF
ETHNIC NATIONALITIES

	Укупно ¹⁾ Total ¹⁾	Албански Albanian	Бугарски Bulgarian	Словачки Slovakian	Мађарски Hungarian	Румунски и русински Romanian and Ruthenian	Турски Turkish	
РЕПУБЛИКА СРБИЈА ¹⁾ - REPUBLIC OF SERBIA ¹⁾								
Број листова								Number of newspapers
1969	30	8	3	2	11	5	1	1969
1979	96	35	2	7	38	13	1	1979
1990	84	24	2	8	35	12	3	1990
2001	34	-	2	8	14	10	-	2001
Дневни	1	-	-	-	1	-	-	Dailies
Седмични	5	-	-	1	3	1	-	Weeklies
Петнаестодневни	3	-	1	-	2	-	-	Fortnightlies
Месечни	9	-	1	2	3	3	-	Monthlies
Двомесечни	-	-	-	-	-	-	-	Bimonthlies
Тромесечни	3	-	-	1	1	1	-	Quarterlies
Повремени	13	-	-	4	4	5	-	Temporary
Тираж листова, хиљ.								Newspapers' printings, thousands
1969	19270	4034	155	310	14232	490	41	1969
1979	31805	16939	170	420	13253	877	147	1979
1990	22330	7057	169	609	13392	1006	97	1990
2001	6040	-	114	301	5394	231	-	2001
Дневни	3864	-	-	-	3864	-	-	Dailies
Седмични	1660	-	-	245	1240	175	-	Weeklies
Петнаестодневни	253	-	100	-	153	-	-	Fortnightlies
Месечни	196	-	14	39	119	24	-	Monthlies
Двомесечни	-	-	-	-	-	-	-	Bimonthlies
Тромесечни	13	-	-	3	5	5	-	Quarterlies
Повремени	54	-	-	14	13	27	-	Temporary
Број часописа								Periodicals' number
1969	24	6	1	5	11	1	-	1969
1979	38	12	1	2	9	4	2	1979
1990	27	11	1	6	6	1	2	1990
2001	16	-	1	4	8	3	-	2001
Месечни	2	-	-	1	1	-	-	Monthlies
Двомесечни	2	-	1	-	1	-	-	Bimonthlies
Тромесечни	3	-	-	-	1	2	-	Quarterlies
Годишњи	4	-	-	1	2	1	-	Annual
Повремени	5	-	-	2	3	-	-	Temporary
Тираж часописа, хиљ.								Periodicals' printings, thousands
1969	1430	777	1	68	578	6	-	1969
1979	287	203	10	8	56	-	10	1979
1990	450	328	6	55	53	7	4	1990
2001	39	-	2	20	13	4	-	2001
Месечни	6	-	-	1	5	-	-	Monthlies
Двомесечни	3	-	2	-	1	-	-	Bimonthlies
Тромесечни	3	-	-	-	-	3	-	Quarterlies
Годишњи	7	-	-	2	4	1	-	Annual
Повремени	20	-	-	17	3	-	-	Temporary
Централна Србија - Central Serbia								
Број листова, 2001.	2	-	2	-	-	-	-	Newspapers' number, 2001
Петнаестодневни	1	-	1	-	-	-	-	Fortnightlies
Месечни	1	-	1	-	-	-	-	Monthlies
Повремени	-	-	-	-	-	-	-	Temporary
Тираж листова, 2001, хиљ.	114	-	114	-	-	-	-	Newspapers' printings, thousands, 2001
Петнаестодневни	100	-	100	-	-	-	-	Fortnightlies
Месечни	14	-	14	-	-	-	-	Monthlies
Повремени	-	-	-	-	-	-	-	Temporary
Број часописа, 2001.	1	-	1	-	-	-	-	Periodicals' number, 2001
Двомесечни	1	-	1	-	-	-	-	Bimonthlies
Тираж часописа, 2001, хиљ.	2	-	2	-	-	-	-	Periodicals' printings, thousands, 2001
Двомесечни	2	-	2	-	-	-	-	Bimonthlies

¹⁾ У укупан збир укључени су и подаци за Косово и Метохију.¹⁾ Kosovo and Metohia data included, also, in total number.

23.15. ЛИСТОВИ И ЧАСОПИСИ
НА ЈЕЗИЦИМА НАРОДНОСТИ (наставак)NEWSPAPERS AND PERIODICALS OF
ETHNIC NATIONALITIES (continued)

	Укупно ¹⁾ Total ¹⁾	Албански Albanian	Бугарски Bulgarian	Словачки Slovakian	Мађарски Hungarian	Румунски и русински Romanian and Ruthenian	Турски Turkish	
Војводина - Vojvodina								
Број листова, 2001.	32	-	-	8	14	10	-	Newspapers' number, 2001
Дневни	1	-	-	-	1	-	-	Dailies
Седмични	5	-	-	1	3	1	-	Weeklies
Петнаестодневни	2	-	-	-	2	-	-	Fortnightlies
Месечни	8	-	-	2	3	3	-	Monthlies
Двомесечни	-	-	-	-	-	-	-	Bimonthlies
Тромесечни	3	-	-	1	1	1	-	Quarterlies
Повремени	13	-	-	4	4	5	-	Temporary
Тираж листова, 2001, хил.	5923	-	-	301	5391	231	-	Newspapers' printings, thousands, 2001
Дневни	3864	-	-	-	3864	-	-	Dailies
Седмични	1660	-	-	245	1240	175	-	Weeklies
Петнаестодневни	153	-	-	-	153	-	-	Fortnightlies
Месечни	182	-	-	39	119	24	-	Monthlies
Двомесечни	-	-	-	-	-	-	-	Bimonthlies
Тромесечни	10	-	-	3	2	5	-	Quarterlies
Повремени	54	-	-	14	13	27	-	Temporary
Број часописа, 2001.	15	-	-	4	8	3	-	Periodicals' number, 2001
Месечни	2	-	-	1	1	-	-	Monthlies
Двомесечни	1	-	-	-	1	-	-	Bimonthlies
Тромесечни	3	-	-	-	1	2	-	Quarterlies
Годишњи	4	-	-	1	2	1	-	Annual
Повремени	5	-	-	2	3	-	-	Temporary
Тираж часописа, 2001, хил.	37	-	-	20	13	4	-	Periodicals' printings, thousands, 2001
Месечни	6	-	-	1	5	-	-	Monthlies
Двомесечни	1	-	-	-	1	-	-	Bimonthlies
Тромесечни	3	-	-	-	-	3	-	Quarterlies
Годишњи	7	-	-	2	4	1	-	Annual
Повремени	20	-	-	17	3	-	-	Temporary

¹⁾ У укупан збир укључени су и подаци за Косово и Метохију.¹⁾ Kosovo and Metohia data included, also, in total number.23.16. БРОЈ НАСЛОВА И ТИРАЖ ПРЕВЕДЕНИХ КЊИГА И
БРОШУРА, ПРЕМА ЈЕЗИКУ ОРИГИНАЛА,
2000. И 2001.NUMBER OF VOLUMES AND CIRCULATION OF TRANSLATED
BOOKS AND BROCHURES BY LANGUAGE OF ORIGIN,
2000 AND 2001

		Република Србија - Republic of Serbia						
		укупно ¹⁾ Total ¹⁾		централна Србија Central Serbia		Војводина Vojvodina		
		2000	2001	2000	2001	2000	2001	
Број наслова - Number of volumes								
Укупно	855	700	698	632	123	66	Total	
Српски	654	605	560	551	83	52	Serbian	
Албански	25	3	2	3	-	-	Albanian	
Бугарски	5	2	5	2	-	-	Bulgarian	
Италијански	-	1	-	1	-	-	Italian	
Словачки	20	5	18	4	2	1	Slovakian	
Енглески	50	54	42	50	8	4	English	
Француски	2	3	2	1	-	2	French	
Мађарски	50	8	30	4	20	4	Hungarian	
Македонски	1	2	1	2	-	-	Macedonian	
Немачки	9	6	5	5	4	1	German	
Шпански	1	-	-	-	1	-	Spanish	
Румунски	15	3	12	3	3	-	Romanian	
Руски и остали језици народа бившег СССР-а	4	4	3	3	1	1	Russian and other languages of the former Soviet Union	
Турски	2	-	2	-	-	-	Turkish	
Остали језици	17	4	16	3	1	1	Other languages	
Тираж, хил. - Circulation, thousands								
Укупно	851	732	716	671	125	58	Total	
Српски	650	655	555	606	85	47	Serbian	
Албански	2	2	2	2	-	-	Albanian	
Бугарски	5	2	5	2	-	-	Bulgarian	
Италијански	-	1	-	1	-	-	Italian	
Словачки	13	3	11	2	2	1	Slovakian	
Енглески	40	39	32	35	8	4	English	
Француски	2	2	2	-	-	2	French	
Мађарски	106	10	85	8	21	2	Hungarian	
Македонски	1	2	1	2	-	-	Macedonian	
Немачки	9	10	5	9	4	1	German	
Шпански	1	-	1	-	-	-	Spanish	
Румунски	9	1	6	1	3	-	Romanian	
Руски и остали језици народа бившег СССР-а	4	4	3	3	1	1	Russian and other languages of the former Soviet Union	
Турски	2	-	2	-	-	-	Turkish	
Остали језици	7	1	6	1	1	-	Other languages	

¹⁾ У укупан збир укључени су и подаци за Косово и Метохију.¹⁾ In total number, Kosovo and Metohia data included, also.

23.17. ЛИСТОВИ, ПО ВРЕМЕНУ ИЗЛАЖЕЊА И ИЗДАВАЧУ

NEWSPAPERS BY TIME OF PUBLISHING AND BY PUBLISHER

	Укупно ²⁾ <i>Total</i> ²⁾	Дневни <i>Dailies</i>	Седмични и више пута у седмици <i>Weeklies and several times a week</i>	Петнаесто- дневни <i>Fortnightlies</i>	Месечни <i>Monthlies</i>	Повремени <i>Temporary</i>	
Број наслова - Number of volumes							
Република Србија							Republic of Serbia
1969	634	9	96	78	305	146	1969
1979	1207	11	99	139	387	571	1979
1990 ¹⁾	898	14	108	136	299	341	1990 ¹⁾
2000 ²⁾	583	16	70	78	165	254	2000 ²⁾
2001 ²⁾	576	24	73	84	174	221	2001 ²⁾
Привредна предузећа	72	-	2	13	35	22	Economic enterprises
Ванпривредна предузећа	35	-	6	3	12	14	Non-economic enterprises
Војне установе	1	-	1	-	-	-	Military institutions
Издавачка и новинско- издавачка предузећа	273	21	59	45	77	71	Publishing and newspaper- publishing enterprises
Органи друштвено- политичких заједница	56	-	-	11	14	31	Bodies of socio-political communities
Високошколске организације	3	-	-	-	1	2	Higher education organizations
Основне и средње школе	12	-	-	-	1	11	Primary and secondary schools
Професионална удружења и друштва	19	-	-	1	3	15	Professional associations and societies
Верска друштва, удружења, заједнице и цркве	23	-	1	1	7	14	Religious societies, associa- tions, communities and churches
Остали	82	3	4	10	24	41	Other
Централна Србија	387	20	51	68	108	140	Central Serbia
Војводина	187	4	21	16	66	80	Vojvodina
Тираж, хиљ. - Circulation, thousands							
Република Србија							Republic of Serbia
1969	423707	341797	55833	7693	16507	1988	1969
1979	569869	429658	89941	20586	13235	16449	1979
1990 ¹⁾	572885	357336	119031	61749	18791	15978	1990 ¹⁾
2000 ²⁾	302906	233098	37336	15457	8830	8187	2000 ²⁾
2001 ²⁾	358576	278935	38782	20099	11195	9565	2001 ²⁾
Привредна предузећа	2062	-	178	887	674	323	Economic enterprises
Ванпривредна предузећа	2151	-	1725	77	100	248	Non-economic enterprises
Војне установе	2000	-	2000	-	-	-	Military institutions
Издавачка и новинско- издавачка предузећа	344226	276801	33536	16985	9107	7798	Publishing and newspaper- publishing enterprises
Органи друштвено- политичких заједница	1728	-	-	1335	214	179	Bodies of socio-political communities
Високошколске организације	4	-	-	-	3	1	Organizations of higher education
Основне и средње школе	10	-	-	-	1	9	Primary and secondary schools
Професионална удружења и друштва	149	-	-	4	21	124	Professional associations and societies
Верска друштва, удружења, заједнице и цркве	680	-	315	156	113	95	Religious societies, associa- tions, communities and churches
Остали	5566	2134	1028	655	962	788	Other
Централна Србија	322091	268043	32598	11081	3916	6452	Central Serbia
Војводина	36279	10893	5984	9018	7278	3107	Vojvodina

¹⁾ Од 1983. године "магазини" су пребачени у листове.²⁾ У укупан збир укључени су и подаци за Косово и Метохију.¹⁾ Since 1983 "magazines" have been transferred into newspapers.²⁾ Kosovo and Metohia data included, also, in total number.

23.18. ЧАСОПИСИ, ПО ВРЕМЕНУ ИЗЛАЖЕЊА И ИЗДАВАЧУ

PERIODICALS BY TIME OF PUBLISHING AND PUBLISHER

	Укупно ²⁾ Total ²⁾	Седмични Weeklies	Петнаесто- дневни Fortnightlies	Месечни Monthlies	Двомесечни Bimonthlies	Тромесечни Quarterlies	Повремени Temporary	
Број наслова - Number of volumes								
Република Србија								Republic of Serbia
1969	572	26	22	183	87	107	147	1969
1979	664	20	17	160	77	88	302	1979
1990 ¹⁾	549	2	19	132	67	110	219	1990 ¹⁾
2000 ²⁾	539	1	4	74	42	120	298	2000 ²⁾
2001 ²⁾	470	1	5	68	43	104	249	2001 ²⁾
Привредна предузећа	9	-	-	3	-	3	3	Economic enterprises
Ванпривредна предузећа	136	-	1	8	6	28	93	Non-economic enterprises
Војне установе	10	-	-	-	6	1	3	Military institutions
Издавачка и новинско-издавачка предузећа	94	1	2	35	12	13	31	Publishing and newspaper publishing enterprises
Органи друштвено-политичких заједница	37	-	-	7	2	4	24	Bodies of socio-political communities
Високошколске организације	46	-	-	-	3	6	37	Higher education organizations
Основне и средње школе	2	-	-	2	-	-	-	Primary and secondary schools
Професионална удружења и друштва	99	-	2	9	11	40	37	Professional associations and societies
Верска друштва, удружења, заједнице и цркве	10	-	-	-	1	2	7	Religious societies, associations, communities and churches
Остали	27	-	-	4	2	7	14	Other
Централна Србија	379	1	5	59	35	82	197	Central Serbia
Војводина	88	-	-	9	8	21	50	Vojvodina
Тираж, хиљ. - Circulation, thousands								
Република Србија								Republic of Serbia
1969	102754	82180	6960	10191	1554	1238	631	1969
1979	133276	94860	24330	10439	1309	667	1672	1979
1990 ¹⁾	13462	863	5171	5364	947	694	423	1990 ¹⁾
2000 ²⁾	4120	88	944	1845	209	232	802	2000 ²⁾
2001 ²⁾	3777	123	995	1670	231	166	592	2001 ²⁾
Привредна предузећа	20	-	-	16	-	2	2	Economic enterprises
Ванпривредна предузећа	210	-	9	43	12	39	108	Non-economic enterprises
Војне установе	68	-	-	-	65	1	2	Military institutions
Издавачка и новинско-издавачка предузећа	2518	123	808	1260	41	27	259	Publishing and newspaper publishing enterprises
Органи друштвено-политичких заједница	87	-	-	28	28	4	27	Bodies of socio-political communities
Високошколске организације	40	-	-	-	2	8	30	Higher education organizations
Основне и средње школе	57	-	-	57	-	-	-	Primary and secondary schools
Професионална удружења и друштва	439	-	178	116	38	73	34	Professional associations and societies
Верска друштва, удружења, заједнице и цркве	53	-	-	-	39	2	12	Religious societies, associations, communities and churches
Остали	284	-	-	150	6	10	118	Other
Централна Србија	3254	123	995	1369	215	132	419	Central Serbia
Војводина	522	-	-	301	15	34	172	Vojvodina

¹⁾ Од 1983. године "магазини" су пребачени у листове.²⁾ У укупан збир укључени су и подаци за Косово и Метохију.¹⁾ Since 1983 "magazines" have been transferred into newspapers.²⁾ Kosovo and Metohia data included, also, in total number.

23.19. БРОЈ ИЗДАТИХ КЊИГА И БРОШУРА,
ПО ОБЛАСТИМА, 2001.NUMBER OF PUBLISHED BOOKS AND BROCHURES
BY SUBJECT AREAS, 2001

	Република Србија Republic of Serbia						
	укупно ¹⁾ Total ¹⁾		централна Србија Central Serbia		Војводина Vojvodina		
	укупно Total	домаћих аутора Domestic authors	свега All	домаћих аутора Domestic authors	свега All	домаћих аутора Domestic authors	
Укупно	4515	3695	3757	3024	667	583	Total
Општа група	139	118	105	87	33	30	General groups
Филозофија, психологија	101	57	92	49	9	8	Philosophy, Psychology
Религија, теологија	176	139	82	57	31	21	Religion, Theology
Друштвене науке	1016	859	941	792	68	61	Social sciences
Математика, природне науке	179	165	148	134	30	30	Mathematics, Natural Sci- ences
Примењене науке, медицина, техника	612	492	502	399	109	92	Applied sciences, Medicine, Technique
Уметност	231	190	165	135	63	52	Art
Књижевност	1781	1450	1506	1206	262	231	Literature
Географија, биографија, историја	280	225	216	165	62	58	Geography, Biography, History

¹⁾ У укупан збир укључени су и подаци за Косово и Метохију.¹⁾ Kosovo and Metohia data also included in total number.23.20. ТИРАЖ ИЗДАТИХ КЊИГА И БРОШУРА,
ПО ОБЛАСТИМА, 2001.CIRCULATION OF PUBLISHED BOOKS AND BROCHURES BY
SUBJECT AREAS, 2001
thousands

	Република Србија Republic of Serbia						
	укупно ¹⁾ Total ¹⁾		централна Србија Central Serbia		Војводина Vojvodina		
	укупно Total	домаћих аутора Domestic authors	свега Total	домаћих аутора Domestic authors	свега Total	домаћих аутора Domestic authors	
Укупно	6015	5187	5442	4690	491	423	Total
Општа група	93	76	74	59	19	17	General groups
Филозофија, психологија	86	51	80	47	5	5	Philosophy, Psychology
Религија, теологија	219	189	131	111	25	17	Religion, Theology
Друштвене науке	3054	2914	2999	2865	50	46	Social sciences
Математика, природне науке	97	85	79	68	18	18	Mathematics, Natural sciences
Примењене науке, медицина, техника	530	416	446	346	84	70	Applied sciences, Medicine, Technique
Уметност	247	190	197	150	47	38	Art
Књижевност	1475	1100	1271	924	195	168	Literature
Географија, биографија, историја	214	166	165	120	48	44	Geography, Biography, History

¹⁾ У укупан збир укључени су и подаци за Косово и Метохију.¹⁾ Kosovo and Metohia data also included in total number.

23.21. РОТО ШТАМПА, ПРЕМА ВРЕМЕНУ ИЗЛАЖЕЊА И
ГРАФИЧКОМ ПРЕЗЕНТИРАЊУ, 1999-2001.NEWSPRINT LITERATURE BY TIME OF PUBLISHING AND
GRAPHIC PRESENTATION, 1999-2001

	Република Србија - Republic of Serbia									
	укупно Total			централна Србија Central Serbia			Војводина Vojvodina			
	1999	2000	2001	1999	2000	2001	1999	2000	2001	
Број наслова - Number of volumes										
Укупно	24	21	30	14	9	12	10	12	18	Total
Седмично и више пута у седмици	1	1	1	-	-	-	1	1	1	Weekly and several times a week
Текст	1	1	1	-	-	-	1	1	1	Text
Стрип	-	-	-	-	-	-	-	-	-	Comic
Месечни	9	12	11	4	4	4	5	8	7	Monthly
Текст	8	9	8	3	3	4	5	6	4	Text
Стрип	1	3	3	1	1	-	-	2	3	Comic
Повремени	14	8	18	10	5	8	4	3	10	Temporary
Текст	8	5	11	7	5	4	2	-	7	Text
Стрип	6	3	7	3	-	4	2	3	3	Comic
Тираж, хиљ. - Circulation, thousands										
Укупно	1515	1405	1333	462	202	282	1053	1203	1051	Total
Седмично и више пута у седмици	471	468	297	-	-	-	471	468	297	Weekly and several times a week
Текст	471	468	297	-	-	-	471	468	297	Text
Стрип	-	-	-	-	-	-	-	-	-	Comic
Месечни	846	867	844	308	150	168	538	717	676	Monthly
Текст	726	812	732	188	130	168	538	682	564	Text
Стрип	120	55	112	120	20	-	-	35	112	Comic
Повремени	198	70	192	154	52	114	44	18	78	Temporary
Текст	166	52	135	130	52	78	36	-	57	Text
Стрип	32	18	57	24	-	36	8	18	21	Comic

23.22. НЕПОКРЕТНА РЕГИСТРОВАНА КУЛТУРНА ДОБРА,
ПРЕМА ВРСТИ, ПОПИС 1994.REGISTERED CULTURAL MONUMENTS
BY TYPE, CENSUS 1994

	Република Србија - Republic of Serbia				
	укупно Total	централна Србија Central Serbia	Војводина Vojvodina	Косово и Метохија Kosovo and Metohia	
Укупно	2347	1277	660	410	Total
Археолошка налазишта	197	82	31	84	Archeological finds
Просторне и градитељске целине	81	60	13	8	Area and architectural wholes
Стамбена архитектура	508	334	117	57	Residential architecture
Јавна архитектура	230	158	58	14	Public architecture
Верска архитектура	721	329	218	174	Religious architecture
Војна архитектура	65	41	16	8	Military architecture
Привредна архитектура	204	103	84	17	Economic purposes' architecture
Меморијална архитектура	341	170	123	48	Memorial architecture

**23.23. НЕПОКРЕТНА РЕГИСТРОВАНА КУЛТУРНА ДОБРА,
ПРЕМА ВРСТИ, КАТЕГОРИЈИ И ВРЕМЕНУ НАСТАНКА,
ПОПИС 1994.**

**REGISTERED CULTURAL MONUMENTS BY TYPE, CATEGORY
AND PERIOD OF ORIGIN,
1994 CENSUS**

	Укуп- но <i>Total</i>	Време настанка - <i>Period of origin</i>												
		праис- торија <i>Prehis- toric</i>	стари век <i>Ancient times</i>	6-11 века <i>From 6th- 11th- century</i>	12-14 века <i>From 12th- 14th- century</i>	15. век <i>15th century</i>	16. и 17. век <i>16th and 17th century</i>	18. век <i>18th century</i>	19. век <i>19th cen-tury</i>	1901- 1918	1919- 1945	после 1945 <i>After 1945</i>	непоз- нато <i>Un- known</i>	
Укупно	2347	62	109	35	205	65	152	230	869	194	265	96	65	Total
Од тога: изузетног значаја	206	6	7	6	49	10	32	27	36	6	15	3	9	Exceptional impor- tance
Археолошка налазишта	197	57	87	24	19	4	1	-	-	-	-	-	5	Archeological finds
Од тога: изузетног значаја	17	6	6	3	2	-	-	-	-	-	-	-	-	Exceptional impor- tance
Просторне и градитељске целине	81	-	1	1	10	2	2	7	36	10	1	2	9	Area-architectural wholes
Од тога: изузетног значаја	11	-	-	1	2	-	-	2	5	-	-	-	1	Exceptional impor- tance
Стамбена архитектура	508	-	1	-	-	-	-	33	311	51	87	12	13	Housing architec- ture
Од тога: изузетног значаја	16	-	-	-	-	-	-	7	8	-	-	-	1	Exceptional importance
Јавна архитектура	230	-	3	-	-	4	8	13	114	41	39	5	3	Public architecture
Од тога: изузетног значаја	7	-	-	-	-	-	1	1	2	2	-	-	1	Exceptional impor- tance
Верска архитектура	721	-	2	6	147	47	127	134	226	14	8	-	10	Religious architecture
Од тога: изузетног значаја	112	-	-	1	41	8	31	13	12	3	-	-	3	Exceptional importance
Војна архитектура	65	-	7	3	19	6	2	12	9	2	3	1	1	Military architecture
Од тога: изузетног значаја	6	-	-	1	2	1	-	1	1	-	-	-	-	Exceptional importance
Привредна архитектура	204	-	2	1	3	1	2	12	103	43	26	4	7	Architecture for economic pur- poses
Од тога: изузетног значаја	7	-	-	-	1	-	-	2	2	-	2	-	-	Exceptional importance
Меморијална архитектура	341	5	6	-	7	1	10	19	70	33	101	72	17	Memorial architecture
Од тога: изузетног значаја	30	-	1	-	1	1	-	1	6	1	13	3	3	Exceptional importance

ЗДРАВСТВО

PUBLIC HEALTH

Извори и методи прикупљања података

Подаци о здравственим установама, односно о организационим јединицама, радницима и раду прикупљају се годишњим извештајима за поједине врсте здравствених служби, које оне достављају према упутствима за састављање извештаја. Подаци о броју пријављених заразних болести прикупљају се седмодневном и годишњем, на основу прописане пријаве о оболелим и умрлим лицима.

Обољења и стања утврђена у служби опште медицине и у специјалистичкој служби дата су по специјално утврђеној листи обољења, у складу с Међународном класификацијом болести, X ревизија.

Обухватност¹⁾

Рад и морбидитет односе се на целу календарску годину, а кадрови се исказују са стањем на дан 31. децембра.

Подаци о кадровима у здравству су потпуни, с обзиром на то да су обухваћене све здравствене организације.

Подаци о утврђеним обољењима, болесним стањима и повредама у ванболничким здравственим установама такође су потпуни.

Заразне болести се прате према Закону о сузбијању и спречавању заразних болести (савезни и републички Закон).

Подаци о раду - посете, прегледи, дијагностика, нису потпуни, јер није обухваћен рад свих служби при здравственим установама.

Дефиниције

Служба је здравствена установа или део здравствене установе, и пружа здравствену заштиту одређеним групацијама становништва (жене, деца, радници), или обезбеђује здравствену заштиту од појединих обољења (ТБЦ, дијабетес и др.).

Служба је тако организована да поред куративних пружа и превентивну заштиту становништву, и у свом саставу има више радних јединица, на пример: амбуланту, саветовалиште, патронажу и друго. По правилу, служба има бар једног лекара специјалисту који руководи службом.

Организациона јединица-место (пункт) јесте део службе здравствене установе и територијално се може налазити на истом месту где и здравствена установа, или на другим местима. Ако се све организационе јединице-пунктови налазе на истом месту (иста адреса), онда се цела служба сматра једном организационом јединицом-пунктом. Ако се организационе јединице-пунктови налазе на више места, онда се свака од њих сматра посебним пунктом.

¹⁾ Без података за приватне здравствене установе.

Sources and methods of data collection

Data on health organizations or organizational units, employed persons and activities are collected by annual reports for certain types of health services, submitted in conformity with drawing up report instructions. The data on the number of infectious disease registration have been collected weekly and annually on the basis of sick and deceased persons' prescribed registration.

Diagnoses made by general practitioner and specialist services have been given according to a specially established list of diseases based on the International Classification of Diseases, Revision X.

Coverage¹⁾

Figures on activity and morbidity relate to the whole calendar year, and staff is shown as of 31 December.

Human resources in public health data are complete because all public health organizations are covered.

Data on established diseases, illness states and injuries in an outpatient care centers, are also complete.

Infectious diseases have been monitored according to the Law on Control and Prevention of Infectious Diseases (Federal and Republic Laws).

Data on activity - visits, physician examinations, diagnostics, are not complete because they do not cover all services' activities in public health institutions.

Definitions

Service is a public health institution or a part of health institution providing health care to certain groups of population (women, children, workers) or providing health care against some diseases (tuberculosis, diabetes, etc.).

A service provides both curative and preventive care and it incorporates more than one working unit, such as: out-patient clinics, consultation centers, nursing, etc. As a rule, a service has at least one physician specialist managing the service.

Organizational unit - point, a part of a public health institution service, and territorially can be located at the same place where a public health institution is, or somewhere else. If all organizational units - points are at the same location (with the same address) then the whole service is considered as one organizational unit - point. If organizational units - points are located at several places, then each unit is considered as a separate point.

¹⁾ Without data for private health institutions.

Служба за болничко-стационарно лечење јесте здравствена установа, или део здравствене установе, која појединцима обезбеђује испитивање и лечење у стационарним здравственим организацијама. Ова служба може бити: општа болница (самостална, или у оквиру медицинског центра), клиника, клиничка болница, клинички болнички центар, специјална болница (завод, институт), природно лечилиште и ванболнички стационар.

Служба за стационарно лечење у општим болницама прима на лечење болеснике од свих врста болести. Она је, у организационом смислу, састављена од појединих одељења (интерно, заразно, хируршко, итд.).

Служба за стационарно лечење у специјалним болницама прима и лечи болеснике од болести за које је дотична болница намењена (туберкулоза плућа, костију, деље болести, душевне болести, итд.).

Болеснички дани јесу дани које је једно лице провело у стационарној установи, ради лечења или испитивања. У број болесничких дана урачунавају се дани проведени у стационару, укључујући и дан отпуста, а не урачунава се дан пријема.

Посета представља сваки контакт појединца с лекаром или са другим здравственим радником у здравственој установи, кући или на другом месту, ради остваривања здравствене заштите.

Посета лекару због обољења, стања или повреде јесте контакт који појединац оствари с лекаром због неког обољења, стања или повреде. Ова посета може бити "прва" или "поновна".

Прва посета јесте контакт који појединац први пут учини с лекаром, због неког обољења, стања или повреде.

Поновне посете јесу све остале посете у вези с тим обољењем, стањем или повредом, до коначног исхода.

Прва посета саветовалишту јесте посета која је у једној календарској години први пут учињена саветовалишту.

Прва посета трудне жене саветовалишту јесте посета коју трудна жена први пут учини саветовалишту током једне трудноће.

Прва посета одојчета саветовалишту јесте посета учињена први пут саветовалишту у првој години живота.

Систематски преглед јесте целокупни преглед одређених групација становништва и појединаца (предшколска деца, школска деца, радници и др.) ради утврђивања здравственог стања.

Контролни преглед јесте поновни преглед одређених групација становништва и појединаца, који се врши после систематских и периодичних здравствених прегледа, а ради утврђивања ефеката мера спроведених после систематских и периодичних здравствених прегледа.

Радиолошка депистажа јесте откривање обољења путем циљане радиофотографије.

In-patient treatment service is a public health institution or a part thereof providing medical examination and treatment of persons in in-patient public health organizations. This service can be: general hospital (autonomous or within a medical center), clinic, clinical hospital and clinical center, special hospital (institute), natural cure and in-patient department outside hospital.

In-patient treatment service in general hospitals provides all kinds of diseases' treatment. Organizationally, it is composed of specialist departments (internal, infectious, surgical, etc.)

In-patient treatment service in special hospitals provides treatment for a specific disease (pulmonary tuberculosis, bones diseases, children diseases, mental diseases, etc.).

Hospitalization days are number of days that a person spent in in-patient public health institution, for treatment or medical examinations. Days actually spent in a given in-patient organization as well as the discharge day are included, but admission day is excluded.

A visit is every contact of an individual with a physician or another medical worker in a public health organization, at home or elsewhere for health care purposes.

A visit to a physician caused by disease, condition or injury is a contact with a physician due to reasons mentioned. This visit may be a new case or an old one.

A new case is a contact a person makes for the first time with a physician due to a disease, condition or an injury.

Old cases are all next visits concerning a given disease, condition or injury, until the final outcome.

The first visit to a consultation center is a visit made for the first time to a consultation center in one calendar year.

The first visit of a pregnant woman to a consultation center is a visit which a pregnant woman makes to a consultation center for the first time during one pregnancy.

The first visit of infant to a consultation center is the first visit to a consultation center in the first year of life.

Systematic examination is a complete examination of certain population groups and individuals (children of pre-school and school age, employed persons, etc.) in order to establish the health condition.

Control examination is a repeated examination of population groups and individuals which have been carried out after systematic and periodic examinations in order to establish the results of measures applied after systematic or periodic health examinations.

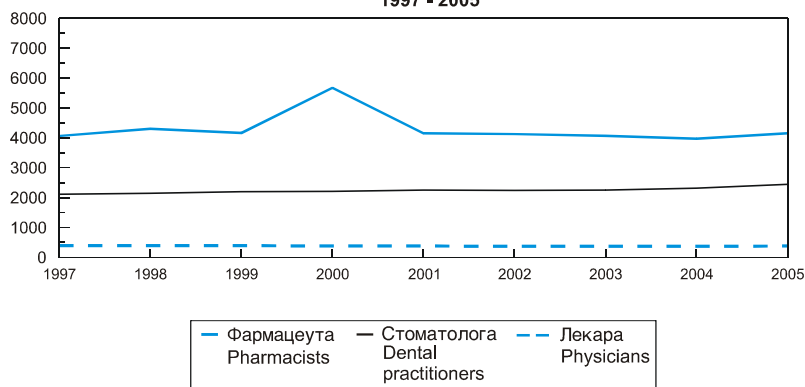
Radiological depistage is a disease detecting by focused radiography.

**24.1. ЗДРАВСТВЕНИ РАДНИЦИ ЗАПОСЛЕНИ У ЗДРАВСТВУ,
БОЛНИЧКЕ ПОСТЕЉЕ И РАД,
1997-2005.**
**MEDICAL STAFF EMPLOYED IN PUBLIC HEALTH SERVICES,
BEDS AVAILABLE AND ACTIVITY,
1997-2005**

	Лекари <i>Physicians</i>	Зубни лекари <i>General dental practitioners</i>	Дипломирани фармацеути <i>Graduated pharmacists</i>	Виши и средњи здравствени радници <i>Medical workers with secondary and high education</i>	Нижи здравствени радници <i>Medical workers with lower education</i>	Посете у ванболнич. здравств. орг., хиљ. ¹⁾ <i>Visits in outpatient health organizations thous.¹⁾</i>	Болесничке постеље <i>Beds available</i>	Исписани болесници <i>Discharged patients</i>	Болеснички дани, хиљ. <i>Hospitalizations days, thous.</i>	Становника - <i>Inhabitants</i>	
										на једног лекара <i>Per physician</i>	на једну болесничку постељу <i>Per bed</i>
1997	21383	3954	1921	61296	900	46303	54307	1143522	14056	466	183
1997	19296	3592	1870	54231	895	43092	48692	992280	12684	403	160
1998	19478	3537	1767	54872	899	42329	48302	1009007	12626	398	160
1999	19430	3458	1827	55814	892	41231	46709	837395	10149	397	165
2000	19698	3438	1339	56510	836	42668	46165	943788	11576	390	167
2001	19908	3374	1830	58322	668	43940	46547	980127	11771	388	166
2002	20243	3393	1842	60118	878	42932	46486	1046484	11951	371	161
2003	19900	3378	1869	60290	921	43770	45647	1036675	11667	282	165
2004	20211	3284	1913	60999	979	43990	45283	1087656	12054	369	165
2005	19685	3106	1829	56891	831	45249	44142	1091725	11580	378	169

Извор: Институт за заштиту здравља Србије.

Source: Serbia Institute for Health Care.

¹⁾ Приказане су посете лекару у ординацији и саветовалишту.¹⁾ Visits to a physician office and consultation center.
**Граф.24.1. БРОЈ СТАНОВНИКА НА ЈЕДНОГ ЛЕКАРА, СТОМАТОЛОГА И ФАРМАЦЕУТА,
1997 - 2005.**
**INHABITANTS PER ONE PHYSICIAN, DENTAL PRACTITIONERS AND PHARMACISTS,
1997 - 2005**

**24.2. ОПШТИ ПРЕГЛЕД РАЗВОЈА ЗДРАВСТВА,
1997-2005.**
**SUMMARY OF PUBLIC HEALTH DEVELOPMENT,
1997-2005**

	1997	1997	2001	2002	2003	2004	2005	
Здравствени радници								Medical staff:
Лекари	21383	19296	19908	20243	19900	20211	19685	Physicians
Специјалисти	14353	13421	14469	14844	14710	15082	14981	Specialists
Виши и средњи здравствени радници	61296	54231	58322	60118	60290	60999	56891	Medical staff with secondary and high education
Нижи здравствени радници	900	895	668	878	921	979	831	Medical staff with lower education
Болничка здравствена заштита								Health care in hospitals:
Лекари	7621	6867	7341	7506	7464	7533	7230	Physicians
Специјалисти	6024	5561	5896	6082	6106	6296	6234	Specialists
Виши и средњи здравствени радници	23711	20778	21773	22873	23902	23850	22517	Medical staff with secondary and high education
Нижи здравствени радници	403	441	446	392	472	Medical staff with lower education
Постеље	54307	48692	46547	46486	45647	45283	44142	Beds
Исписани болесници	1143522	992280	980127	1046484	1036675	1087656	1091725	Patients discharged
Болеснички дани, хиљ.	14056	12684	11771	11951	11667	12054	11580	Hospitalization days, thous.

**24.3. СТРУКТУРА ПОСТЕЉНОГ ФОНДА И БОЛЕСНИЧКИ
ДАНИ, ПРЕМА ТИПУ УСТАНОВЕ, 2004. И 2005.**
**BEDS AVAILABLE AND HOSPITALIZATION DAYS, BY
INSTITUTION TYPE, 2004 AND 2005**

Тип установе	Постеље <i>Beds available</i>		Исписани болесници <i>Patients discharged</i>		Болеснички дани <i>Hospitalization day</i>		Institution type
	2004	2005	2004	2005	2004	2005	
Укупно	45283	44142	1087656	1091725	12053999	11579725	Total
Домови здравља	641	645	11388	11420	121344	120573	Medical centers
Опште болнице	335	335	6915	7472	69969	75158	General hospitals
Специјалне болнице	6383	6314	52744	53625	1931021	1881179	Special hospitals
Заводи	2266	2285	51282	40316	851886	658300	Institutions
Клинике	1159	1177	34356	37728	335424	329562	Clinics
Институтути	5134	4828	99116	97691	1488321	1415921	Institutes
Здравствени центри	17945	17074	482228	478058	4053095	3842315	Health centers
Клиничко-болнички центри	3812	3722	110759	109686	1035340	1016598	Clinical hospital centers
Клинички центри	6559	6576	180154	182178	1830461	1822272	Clinical centers
Дневне болнице	1049	1186	58714	73551	337138	417847	Daily hospitals

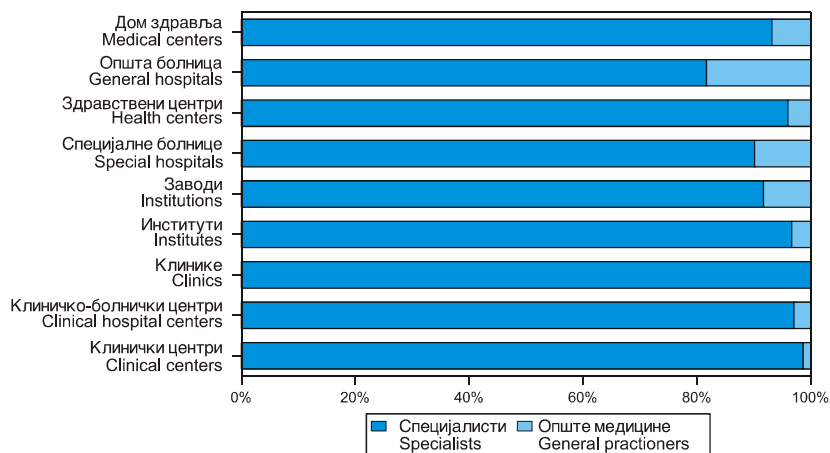
Преглед, по одељењима - Examination by wards

Укупно	45283	44142	1087656	1091725	12053999	11579725	Total
Абдоминална хирургија	328	328	8560	8316	96649	95277	Abdominal surgery
Акушерско	1706	1606	70707	67710	393226	368348	Obstetrics
Акупунктура	10	20	372	49	5185	1121	Acupuncture
Алергологија и имунологија	85	85	1600	1679	22921	23284	Allergy and immunology
Алкохолизам и наркоманија	134	134	1542	1795	41696	42154	Alcoholism and drug addiction
Анестезија и реанимација	47	47	3080	2786	6434	6895	Anesthesia and reanimation
Цереброваскуларна обољења	260	260	7769	7283	74376	68983	Cerebrovascular diseases
Дечја неуропсихијатрија	76	76	1103	1111	18626	17508	Pediatric neuropsychiatry
Дечја офталмологија	28	26	819	810	7129	7356	Pediatric ophthalmology
Дечја рехабилитација	154	146	1273	1304	34607	28487	Pediatric rehabilitation
Дечје дерматовенеролошко	27	27	442	509	6118	6041	Pediatric dermatovenereology
Дечје хируршко	685	665	19917	20875	139209	136570	Pediatric surgery
Дечје ОРЛ	45	46	2215	2193	10573	10184	Pediatric otolaryngology
Дечје, педијатрија	2247	2132	60113	62440	439613	439808	Pediatrics
Дерматовенерологија	480	396	5771	5796	94069	90487	Dermatovenereology
Дијагностика и медицина рада, професионалне болести	66	66	1394	1373	14847	13987	Diagnostics, occupational medicine
Дијализа и хемодијализа	18	47	82	1980	12042	42416	Dialysis and hemodialysis
Дневна болница	1119	1186	60923	73551	354787	417847	Daily hospital
Ендокринологија	295	308	8801	9672	89687	90026	Endocrinology
Гастроентрологија	286	300	7967	9153	81901	87726	Gastroenterology
Геријатрија	177	186	3768	4019	51873	54555	Geriatrics
Гинеколошко	2201	2170	65671	70116	388342	387503	Gynecology
Гинеколошко-акушерско	207	186	8807	6392	42098	34143	Gynecology – obstetrics
Грудна хирургија	145	145	2740	2770	46321	42817	Pectoral surgery
Хематологија	228	228	7462	8571	66554	71152	Hematology
Хирургија	3282	3171	108387	108623	792543	778238	Surgery
Инфективно, заразно	986	947	18818	18519	188144	191109	Infections
Интензивна нега	94	94	5314	5379	18043	17680	Intensive care
Интерно	3900	3755	111566	111666	1019456	970598	Internal medicine
Кардиологија, коронарна јединица	544	555	17869	19341	162365	170944	Cardiology, coronary unit
Кардиоваскуларна хирургија	428	428	13463	14676	111067	131961	Cardiovascular surgery
Максифацијална хирургија	94	94	2780	2852	17223	18686	Maxillofacial surgery
Нефрологија	284	261	8874	7142	106064	80273	Nephrology
Неонатолошко - педијатријско	924	893	37084	34429	178802	161617	Neonatal – pediatrics
Неурохирургија	301	310	9258	7939	92956	89088	Neurosurgery
Неурологија	1041	1098	27381	27497	317535	319299	Neurology
Неуропсихијатрија	810	795	11808	11129	239109	222594	Neuropsychiatry
Очно	892	850	22064	22229	165288	156004	Ophthalmology
Одељење стерилитета	23	23	453	527	1330	1804	Ward for sterility
Одељење за превремено рођену децу	225	225	2877	1582	141448	66238	Ward for premature childbirth
Општа рехабилитација	2367	2300	35041	33205	653247	624388	General rehabilitation
ОРЛ	1041	1003	30407	30305	200202	193696	Otolaryngology
Ортопедија с трауматологијом	2177	2121	38026	37094	576585	548691	Orthopedics surgery with traumatism
Остала хирушка одељења ендокринолошке хирургије	25	25	855	843	6084	6927	Other surgery wards, endocrine surgery
Остала одељења интерне гране - здравствена заштита студената	22	22	1357	1219	4567	4331	Other internal wards - student's health care
Остала одељења рехабилитације - рехабилитација интерних болести	80	80	1292	1214	26090	25152	Other rehabilitation wards – internal dis- eases rehabilitation
Патологија трудноће	64	64	2980	2353	8750	8750	Pathology of pregnancy
Пластична хирургија	128	128	3338	3107	28907	26575	Plastic surgery
Пнеумофизиологија, ТБЦ плућа	2561	2681	40836	41578	663310	724914	Pneumatology - physiology, lung tubercu- losis
Пријемно	216	16	434	5217	64134	6492	Check-in Desk

**24.3. СТРУКТУРА ПОСТЕЉНОГ ФОНДА И БОЛЕСНИЧКИ
ДАНИ, ПРЕМА ТИПУ УСТАНОВЕ, 2004. И 2005. (наставак)**
**BEDS AVAILABLE AND HOSPITALIZATION DAYS, BY
INSTITUTION TYPE, 2004 AND 2005 (continued)**

Тип установе	Постеље <i>Beds available</i>		Исписани болесници <i>Patients discharged</i>		Болеснички дани <i>Hospitalization days</i>		Institution's type
	2004	2005	2004	2005	2004	2005	
Психијатрија	4924	4796	25751	25989	1604839	1550343	Psychiatry
Радиологија и онкологија	1031	959	24591	25894	288610	294719	Radiology and oncology
Рехабилитација паралиције, квадриплегије и хемиплегије	140	140	862	867	51303	50133	Para; quadra; chemiplegia rehabilitation
Рехабилитација реуматских и гинеколошких обољења	230	230	3227	3169	54715	50762	Rheumatic and gynecology diseases re- habilitation
Рехабилитација реуматских и срчаних обољења	570	550	11613	11372	167802	157385	Rheumatic and heart diseases rehabilita- tion
Рехабилитација церебралне парализе	115	115	169	188	24481	28903	Cerebral paralysis rehabilitation
Рехабилитација дистрофичара, паралигичара и дископатије	180	180	2441	2376	60253	60693	Rehabilitation of persons affected by dys- trophy, paraplegics and discopathics
Рехабилитација кардиоваскуларних обољења	80	80	1252	1135	15729	14604	Cardiovascular diseases rehabilitation
Рехабилитација неспецифичних болести плућа	380	380	8799	8297	112377	102046	Non-specific lung diseases rehabilitation
Рехабилитација неуролошких и посттрауматских стања	864	849	10167	10206	242110	230576	Neurological and posttraumatic conditions rehabilitation
Рехабилитација болести органа за варење и дијабета	330	330	19414	11164	326215	151570	Digestive organs and diabetes rehabilita- tion
Рехабилитација посттрауматских стања и реуматских болести	323	370	7589	7444	103099	93378	Posttraumatic conditions and rheumatic diseases rehabilitation
Рехабилитација психофизичких и говорних поремећаја	35	35	707	640	8596	8140	Psychophysical and speech disorders rehabilitation
Рехабилитација болести крви	30	30	677	570	12083	10490	Blood-diseases rehabilitation
Рехабилитација дископатије	411	411	7442	6496	106541	106134	Discopathia rehabilitation
Рехабилитација хипертиреозе	150	50	940	710	15616	11802	Hyperthyroidism rehabilitation
Рехабилитација и ортопедска протетика	230	230	403	443	63264	68783	Orthopedic prosthetics and rehabilitation
Реуматологија	294	259	4480	4057	81852	81150	Rheumatism ward
Ургентни центар	312	304	20359	15753	98285	96005	Emergency center
Урологија	1091	1089	31313	32677	294097	281203	Urology

**Граф. 24.2. ЛЕКАРИ У ОБЛАСТИ КЛИНИЧКО-БОЛНИЧКОГ ЛЕЧЕЊА
ПО ТИПУ УСТАНОВЕ, 2004.
PHYSICIANS IN THE DIVISION OF CLINICAL HOSPITAL TREATMENT
BY TYPE OF INSTITUTION , 2004**



**24.4. СЛУЖБА ОПШТЕ МЕДИЦИНЕ И СПЕЦИЈАЛИСТИЧКА
СЛУЖБА, 2002-2005.**
**GENERAL MEDICAL SERVICES AND SPECIALIZED SERVICE,
2002-2005**

	2002	2003	2004	2005	
Служба опште медицине - General medical services					
Организационе јединице	1470	1443	1497	1524	Organizational units
Здравствени радници					Medical staff
Лекари	3236	3301	3476	3336	Physicians
Специјалисти	1371	1370	1393	1388	Specialists
Опште медицине	1865	1931	2083	1948	General practitioner
Виши и средњи здравствени радници	6367	6517	6790	5955	Medical staff with high and secondary education
Нижи здравствени радници	62	52	7	78	Medical staff with lower education
Посете лекара, хиљ.					Visits to physician, thous.
Укупно	19888	20522	21852	21931	Total
Прве	6910	6347	6585	6634	First case
Поновне	12977	14175	15267	15297	Repeated cases
Кућне посете лекару, хиљ.	361	334	360	374	Home calls of physician, thous.
Специјалистичке службе - Specialized services					
Организационе јединице	1750	1752	1820	1774	Organizational units
Здравствени радници					Medical staff
Лекари	2832	2897	3055	2961	Physicians – Total
Специјалисти	2560	2668	2821	2731	Specialists
Опште медицине	272	230	234	230	General practitioner
Виши и средњи здравствени радници	4950	4941	5119	4731	Medical staff with high and secondary education
Нижи здравствени радници	32	20	17	56	Medical staff with lower education
Посете лекара, хиљ.					Visits to physician, thous.
Укупно	14417	14374	15672	15327	Total
Прве	8267	8103	8877	8836	First case
Поновне	61504	6271	6795	6490	Repeated cases
Кућне посете лекара, хиљ.	9	12	17	10	Home visits by physician, thous.

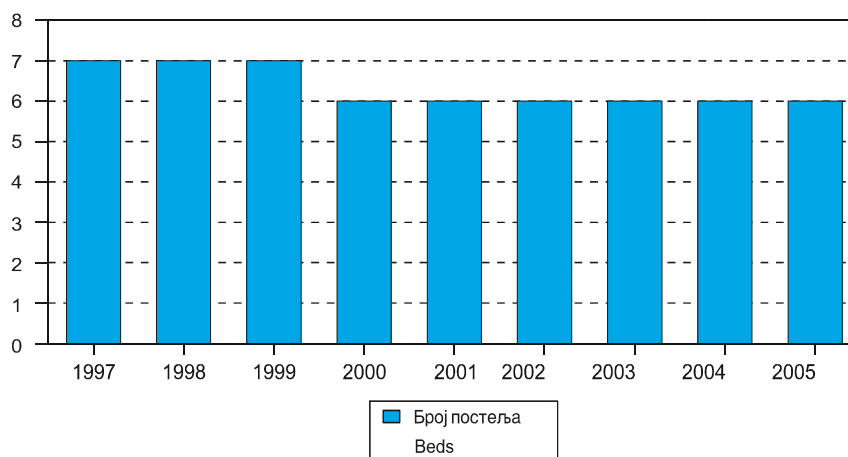
24.5. СЛУЖБА ЗА ЗАШТИТУ И ЛЕЧЕЊЕ ЗУБА, 2002-2005.
DENTAL SERVICE, 2002-2005.

	2002	2003	2004	2005	
Организационе јединице	1389	1352	1383	1454	Organizational units
Здравствени радници					Medical staff
Стоматолози	3347	3422	3358	3029	Dental practitioners
Зубари	22	32	68	58	Dentists
Зубни техничари	1652	1676	1732	1452	Dental technicians
Остали здравствени радници	3473	3547	3456	3148	Other medical staff
Посете лекару, хиљ.					Visits to physician, thous.
Укупно	6005	5909	5857	6190	Total
Прве	2439	2460	2440	2520	New cases
Извршени радови, хиљ.					Performed works, thous.
Вађење зуба	1317	1287	1220	1241	Tooth extraction
Пломбе	1686	1692	1988	1880	Fillings
Протезе	90	95	101	114	Dentures
Остали радови	1189	1297	1322	1371	Other works

24.6. СЛУЖБА ЗА БОРБУ ПРОТИВ ТУБЕРКУЛОЗЕ,
2002-2005.SERVICE FOR PROTECTION AGAINST TUBERCULOSIS
2002-2005

	2002	2003	2004	2005	
Организационе јединице (диспанзери)	147	147	162	...	Organizational units (dispensaries)
Здравствени радници					Medical staff
Лекари специјалисти	248	262	248	...	Specialists
Лекари опште медицине	33	28	22	...	General practitioners
Виши и средњи здравствени радници	579	607	451	...	Medical staff with high and secondary education
Нижи здравствени радници	9	20	16	...	Medical staff with lower education
Посете лекару	970111	944727	960326	...	Visits to physician
Радиолошка депистажа прегледа	52543	49486	58857	...	Radiological depistage, examinations
Болесници од активне ТБЦ, до 31. XII	4456	4276	4040	...	Patients, tuberculosis - active form, as of 31, December
Новорегистровани болесници током године	2893	2785	2340	...	Newly registered cases during a year

Граф. 24.3. БРОЈ ПОСТЕЉА У БОЛНИЦАМА, НА ЈЕДНОГ ЛЕКАРА, 1997 - 2005.
NUMBER OF BEDS PER PHYSICIAN IN HOSPITALS, 1997 - 2005



24.7. СЛУЖБА ЗА ЗДРАВСТВЕНУ ЗАШТИТУ, 2002-2005.

HEALTH CARE SERVICE, 2002-2005

	2002	2003	2004	2005	
Жена - Women					
Организационе јединице	265	247	261	246	Organizational units
(Диспанзери и саветовалишта)					(Ambulatory health care services and consultation centers)
Здравствени радници					Medical staff
Лекари специјалисти	545	543	516	505	Specialists
Лекари опште медицине	48	38	37	34	General practitioners
Виши и средњи здравствени радници	1034	1059	1067	939	Medical staff with high and secondary education
Нижи здравствени радници	4	6	3	3	Medical staff with lower education
Посете гинеколошким ординацијама, саветовалиштима за труднице и саветовалиштима за планирање породице, укупно, хиљ.	2499	2469	2584	2566	Visits to gynecology offices, pregnancy consulting centers, family planning consultation centers, thous. – Total
Од тога:					Of which:
Прве труднице	84	88	85	78	Pregnant women – first time
Гинеколошким ординацијама	794	760	762	748	To gynecology offices
Саветовалиштима за планирање породице	79	80	82	86	To family planning consultation centers
Патронажне посете, хиљ.					Nursing visits, thous.
Трудницама	59	63	64	63	To pregnant women
Породиљама	268	305	310	310	Women who have given birth
Другим женама	74	112	117	109	To other women
Предшколске деце - Pre-school age					
Организационе јединице	302	301	286	289	Organizational units
(Диспанзери и саветовалишта)					(Ambulatory health care services and consultation centers)
Здравствени радници					Medical staff
Лекари специјалисти	658	654	689	646	Specialists
Лекари опште медицине	173	158	153	126	General practitioners
Виши и средњи здравствени радници	1504	1489	1501	1333	Medical staff with high and secondary education
Нижи здравствени радници	31	8	7	4	Medical staff with lower education
Посете саветовалиштима и ординацијама, хиљ.	5312	4905	5048	5381	Visits to consultation centers and physicians' offices, thous.
Укупно					Total
Прве	2757	2701	2792	2881	New cases – Total
Одојчади	481	478	529	508	Infants
Деце од 1 - 2 године	713	730	739	751	Children from 1 to 2 years of age
од 3 и више година	1564	1493	1524	1622	3 years and over
Поновне	2555	2204	2256	2500	Repeated
Школске деце и омладине школског узраста - Children and youth of school age					
Организационе јединице	306	304	305	298	Organizational units
(Диспанзери, саветовалишта)					(dispensaries and consultation centers)
Здравствени радници					Medical staff
Лекари специјалисти	491	507	508	500	Specialists
Лекари опште медицине	218	205	211	195	General practitioners
Виши и средњи здравствени радници	1059	1089	1092	1026	Medical staff with high and secondary education
Нижи здравствени радници	6	8	9	8	Medical staff with lower education
Посете лекару, укупно, хиљ.	4099	4199	3922	4110	Visits to physician, thous.
Прве	2355	2484	2312	2415	First case
Поновне	1744	1714	1609	1695	Repeated cases
Систематски прегледи, хиљ.	377	358	392	401	Systematic examinations, thous.
Контролни прегледи, хиљ.	191	169	189	218	Control examinations, thous.
Саветовање с родитељима, хиљ.	13	26	19	42	Consultations with parents, thous.
Кућне посете лекара, хиљ.	18	13	8	10	Home visits of physicians, thous.

Извор: Институт за заштиту здравља Србије.

Source: Republic Institute for Public Health.

24.8. ОБОЉЕЊА, СТАЊА И ПОВРЕДЕ УТВРЂЕНЕ У
ВАНБОЛНИЧКИМ СЛУЖБАМА¹⁾, 2004. И 2005.DETECTED DISEASES, CONDITIONS AND INJURIES IN OUT-
PATIENT SERVICES¹⁾, 2004 AND 2005

Служба опште медицине

General medicine service

Обољења, стања и повреде, према групама обољења	Република Србија - Republic of Serbia			Diseases, conditions and injuries by groups of diseases
	укупно Total	централна Србија Central Serbia	Војводина Vojvodina	
2004				2004
Укупно (I - XXI)	6192263	4268701	1923562	Total (I - XXI)
I Заразне и паразитарне болести (A00-B99)	138761	97114	41647	I Infectious and parasitic diseases (A00-B99)
II Тумори (C00-D48)	42244	24937	17307	II Malignant neoplasm (C00-D48)
III Болести крви и болести крвотворних органа и поремећаја имунитета (D50-D89)	97872	76296	21576	III Diseases of blood and blood-forming organs and immunity deficiency (D50-D89)
IV Болести жлезда с унутрашњим лучењем, исхране и метаболизма (E00-E90)	184430	118582	65848	IV Endocrine, nutritional and metabolic diseases (E00-E90)
V Душевни поремећаји и поремећаји понашања (F00-F99)	330731	224602	106129	V Mental and behavioural disorders (F00-F99)
VI Болести нервног система (G00-G99)	130929	96918	34011	VI Diseases of the nervous system (G00-G99)
VII Болести ока и припојака ока (H00-H59)	111173	79156	32017	VII Diseases of the eye and adnexa (H00-H59)
VIII Болести ува и болести мастоидног наставка (H60-H95)	100607	61876	38731	VIII Diseases of the ear and mastoid (H60-H95)
IX Болести система крвотока (I00-I99)	1099842	784862	314980	IX Diseases of the circulatory system (I00-I99)
X Болести система за дисање (J00-J99)	1609699	1163807	445892	X Diseases of the respiratory system (J00-J99)
XI Болести система за варење (K00-K93)	355595	250801	104794	XI Diseases of the digestive system (K00-K93)
XII Болести коже и поткожног ткива (L00-L90)	180231	109146	71085	XII Diseases of skin and subcutaneous tissue (L00-L90)
XIII Болести мишићно-коштаног система и везивног ткива (M00-M99)	644342	450197	194145	XIII Diseases of musculoskeletal system and connective tissue (M00-M99)
XIV Болести мокраћно-полног система (N00-N99)	362647	255386	107261	XIV Diseases of genitourinary system (N00-N99)
XV Трудноћа, рађање и бабиње (O00-O99)	968	16	952	XV Pregnancy, birth, and puerperium (O00-O99)
XVI Стања у порођајном периоду (P00-P96)	57	1	56	XVI Conditions in childbirth (P00-P96)
XVII Урођене наказности, деформације и хромозомске ненормалности (Q00-Q99)	840	521	319	XVII Congenital malformations, deformations and chromosomal abnormalities (Q00-Q99)
XVIII Симптоми, знаци и патолошки клинички и лабораторијски налази (R00-R99)	119671	74395	45276	XVIII Symptoms, signs and abnormal clinical and laboratory findings (R00-R99)
XIX Повреде, тровања и последице деловања спољних фактора (S00-T98)	210978	129625	81353	XIX Accidents, poisonings and adverse effects (S00-T98)
XXI Фактори који утичу на здравствено стање и контакт са здравственом службом (Z00-Z99)	470646	270463	200183	XXI Factors affecting health and contact with health service (Z00-Z99)
2005				2005
Укупно (I - XXI)	6359253	4426121	1933132	Total (I - XXI)
I Заразне и паразитарне болести (A00-B99)	85184	41830	43354	I Infectious and parasitic diseases (A00-B99)
II Тумори (C00-D48)	48199	30399	17800	II Malignant neoplasm (C00-D48)
III Болести крви и болести крвотворних органа и поремећаја имунитета (D50-D89)	96972	75454	21518	III Diseases of blood and blood-forming organs and immunity deficiency (D50-D89)
IV Болести жлезда с унутрашњим лучењем, исхране и метаболизма (E00-E90)	189253	123170	66083	IV Endocrine, nutritional and metabolic diseases (E00-E90)
V Душевни поремећаји и поремећаји понашања (F00-F99)	348107	240516	107591	V Mental and behavioural disorders (F00-F99)
VI Болести нервног система (G00-G99)	141934	109588	32346	VI Diseases of the nervous system (G00-G99)
VII Болести ока и припојака ока (H00-H59)	110136	79216	30920	VII Diseases of the eye and adnexa (H00-H59)
VIII Болести ува и болести мастоидног наставка (H60-H95)	99665	61774	37891	VIII Diseases of the ear and mastoid (H60-H95)
IX Болести система крвотока (I00-I99)	1166932	844387	322545	IX Diseases of the circulatory system (I00-I99)
X Болести система за дисање (J00-J99)	1675670	1225864	449806	X Diseases of the respiratory system (J00-J99)
XI Болести система за варење (K00-K93)	352308	248524	103784	XI Diseases of the digestive system (K00-K93)
XII Болести коже и поткожног ткива (L00-L90)	194487	121242	73245	XII Diseases of skin and subcutaneous tissue (L00-L90)
XIII Болести мишићно-коштаног система и везивног ткива (M00-M99)	679712	475124	204588	XIII Diseases of musculoskeletal system and connective tissue (M00-M99)
XIV Болести мокраћно-полног система (N00-N99)	381177	268437	112740	XIV Diseases of genitourinary system (N00-N99)
XV Трудноћа, рађање и бабиње (O00-O99)	1667	286	1381	XV Pregnancy, birth, and confinement (O00-O99)
XVI Стања у порођајном периоду (P00-P96)	116	11	105	XVI Conditions in childbirth (P00-P96)
XVII Урођене наказности, деформације и хромозомске ненормалности (Q00-Q99)	811	360	451	XVII Congenital malformations, deformations and chromosomal abnormalities (Q00-Q99)
XVIII Симптоми, знаци и патолошки клинички и лабораторијски налази (R00-R99)	135849	87610	48239	XVIII Symptoms, signs and abnormal clinical and laboratory findings (R00-R99)
XIX Повреде, тровања и последице деловања спољних фактора (S00-T98)	224270	140299	83971	XIX Accidents, poisonings and adverse effects (S00-T98)
XXI Фактори који утичу на здравствено стање и контакт са здравственом службом (Z00-Z99)	426804	252030	174774	XXI Factors affecting health and contact with health service (Z00-Z99)

¹⁾ Према Међународној класификацији болести, X ревизија.¹⁾ According to the International Classification of Diseases, Revision X.

24.9. ПРИЈАВЉЕНИ СЛУЧАЈЕВИ ЗАРАЗНИХ БОЛЕСТИ,
2002-2005.NOTIFICATIONS OF INFECTIOUS DISEASES,
2002-2005

		2002	2003	2004	2005		
Typhus abdominalis (A01)	Оболело Умрло	- -	1 -	- -	- -	Affected Died	Typhus abdominalis (A01)
Paratyphus A i B (A01.4)	Оболело Умрло	- -	- -	- -	- -	Affected Died	Paratyphus A and B (A01.4)
Salmoneloses (A02)	Оболело Умрло	3414 -	4318 2	3449 1	2280 1	Affected Died	Salmoneloses (A02)
Shigelloses (A03)	Оболело Умрло	622 -	280 1	159 -	106 -	Affected Died	Shigelloses (A03)
Infect. Intestinales bactericae al. (A04)	Оболело Умрло	14442 1	15352 1	11536 2	6440 -	Affected Died	Infect. Intestinales bactericae al. (A04)
Hepatitis virosa (B15-B19)	Оболело Умрло	1673 11	2002 11	2154 7	2558 18	Affected Died	Hepatitis virosa (B15-B19)
Poliomyelitis ant. acuta (A80)	Оболело Умрло	- -	- -	- -	- -	Affected Died	Poliomyelitis ant. acuta (A80)
Diphtheria (A36)	Оболело Умрло	- -	- -	- -	- -	Affected Died	Diphtheria (A36)
Morbilli (B05)	Оболело Умрло	27 -	15 -	8 -	2 -	Affected Died	Morbilli (B05)
Pertussis (A37)	Оболело Умрло	4 -	14 -	14 -	4 -	Affected Died	Pertussis (A37)
Meningitis virosa (A87)	Оболело Умрло	246 -	214 1	329 -	490 2	Affected Died	Meningitis virosa (A87)
Tetanus (A33-A35)	Оболело Умрло	11 7	8 3	12 6	15 5	Affected Died	Tetanus (A33-A35)
Rabies-Lyssa (A82)	Оболело Умрло	- -	- -	- -	- -	Affected Died	Rabies Lyssa (A82)
Malaria ¹⁾ (B50-B54)	Оболело Умрло	6 -	14 -	4 -	11 -	Affected Died	Malaria ¹⁾ (B50-B54)
Morbus Brill (A75.1)	Оболело Умрло	- -	- -	- -	- -	Affected Died	Morbus brill (A75.1)
Syphilis (A50-A53)	Оболело Умрло	78 -	77 -	64 -	37 -	Affected Died	Syphilis (A50-A53)
Gonorrhoea (A54)	Оболело Умрло	153 -	112 -	60 -	141 -	Affected Died	Gonorrhoea (A54)
Q febris (A78)	Оболело Умрло	8 -	16 -	12 -	3 -	Affected Died	Q febris (A78)
Febris haemor. virosa (A96, A98, A99)	Оболело Умрло	71 4	8 -	19 1	8 -	Affected Died	Febris haemor. virosa (A96, A98, A99)
Tuberculosis activa (A15-A19)	Оболело Умрло	2231 48	2993 48	2546 31	2233 61	Affected Died	Tuberculosis activa (A15-A19)

Извор: Институт за заштиту здравља Србије.

¹⁾ Случајеви маларије су импортовани.

Source: Republic Institute for Public Health.

¹⁾ Malaria cases have been imported.

24.10. РЕЗУЛТАТИ СПРОВОЂЕЊА ОБАВЕЗНИХ
ИМУНИЗАЦИЈА, 2004.RESULTS OF OBLIGED
IMMUNIZATIONS, 2004

Обавезне имунизације	Република Србија - Republic of Serbia			Compulsory immunizations
	укупно Total	централна Србија Central Serbia	Војводина Vojvodina	
Против дифтерије, тетануса и пертусиса - Against diphtheria, tetanus and pertussis				
Планирани за имунизацију				Planned for immunization
Укупно за вакцинацију	70560	51429	19131	Total for vaccination
Потпуно вакцинисани				Fully vaccinated
Број лица	69230	50507	18723	Number of persons
Вакцинисани, %	98,1	98,2	97,9	% of vaccinated
Против полиомиелитиса - Against poliomyelitis				
Планирани за имунизацију				Planned for immunization
Укупно за вакцинацију	70782	51620	19162	Total for vaccination
Потпуно вакцинисани				Fully vaccinated
Број лица	69390	50624	18766	Number of persons
Вакцинисани, %	98,0	98,1	97,9	% of vaccinated
Против морбила - Against morbilli				
Планирани за имунизацију				Planned for immunization
Укупно за вакцинацију	71997	52648	19349	Total for vaccination
Потпуно вакцинисани				Fully vaccinated
Број лица	69811	50896	18915	Number of persons
Вакцинисани, %	97,0	96,7	97,8	% of vaccinated
BCG вакцинација новорођенчади - BCG vaccination of newborns				
Планирани за вакцинацију				Planned for vaccination
Број живорођених	73973	53904	20069	No. of live births
Број вакцинисаних	71387	51434	19953	No. of vaccinated
Вакцинисани, %	96,5	95,4	99,4	% of vaccinated

Напомена: Подаци се односе само на примовакцинацију (не и на ревакцинацију); за имунизацију против дифтерије и тетануса постоје подаци за ревакцинацију ДТ и дТ вакцинама.

Note: Data relate only to first vaccination (not to revaccination); for immunization against diphtheria and tetanus there are data for revaccination with DT and dT vaccines.

24.11. АКТИВНА ТУБЕРКУЛОЗА И ХИВ, 2004.¹⁾ACTIVE TUBERCULOSIS AND HIV, 2004¹⁾

	Република Србија - Republic of Serbia						
	укупно - Total		централна Србија - Central Serbia		Војеводина - Vojvodina		
	број - Number	стопа ²⁾ - Rate ²⁾	број - Number	стопа - Rate	број - Number	стопа - Rate	
Новорегистровани болесници (инциденца) од туберкулозе свих облика, према старосним групама оболелих							
Newly registered cases (incidence) of all tuberculosis kinds by age groups							
Укупно	2575		1997		578		Total
0-4 год.	12		11		1		0-4 year
5-9	8		7		1		5-9
10-14	11		10		1		10-14
15-19	65		51		14		15-19
20-24	118		86		32		20-24
25-29	122		89		33		25-29
30-39	302		240		62		30-39
40-49	440		330		110		40-49
50-59	500		373		127		50-59
60 и више год.	997		800		197		60 and more
Непознато							Unknown
Мушкарци 25-59 год.	907		689		218		Male 25-59 year
Новорегистровани болесници (инциденца) од ХИВ, према старосним групама оболелих							
Newly registered cases (incidence) of HIV by age groups							
Укупно							Total
0-4 год.							0-4 year
5-9							5-9
10-14							10-14
15-19							15-19
20-24							20-24
25-29							25-29
30-39							30-39
40-49							40-49
50-59							50-59
60 и више год.							60 and more
Непознато							Unknown
Мушкарци 25-59 год.							Male 25-59 year

¹⁾ Дати су подаци за новорегистроване случајеве Morbus HIV (AIDS, сида) у Републици Србији током 2003. године, Центра за превенцију и контролу заразних болести ИЗЗЗ Батут.

²⁾ Стопа је рачуната на 100 000 становника.

¹⁾ Newly registered cases of Morbus HIV (AIDS) have been shown in Republic of Serbia during 2003, Center for Prevention and Control Infectious Diseases, Batut Institute.

²⁾ Rate is calculated per 100000 inhabitants.

24.12. ПРЕКИДИ ТРУДНОЋЕ, 2005.

ABORTIONS, 2005

Старост жене	Гестациона старост	Република Србија - Republic of Serbia						Gestation age	Woman's age
		укупно Total		централна Србија Central Serbia		Војводина Vojvodina			
		број Number	стопа ¹⁾ Rate ¹⁾	број Number	стопа Rate	број Number	стопа Rate		
Укупно		26645	1295	20264	1355	6381	1136		Total
	До 10 недеља	25247		19023		6224		To 10 weeks	
	11-12 недеља	445		364		81		11-12 weeks	
	13-16 недеља	338		293		45		13-16 weeks	
	17-28 недеља	459		428		31		17-28 weeks	
	Непозната	156		156		-		Unknown	
Испод 15 година		4	2	3	2	1	2		Under 15
	До 10 недеља	3		2		1		To 10 weeks	
	11-12 недеља	-		-		-		11-12 weeks	
	13-16 недеља	-		-		-		13-16 weeks	
	17-28 недеља	1		1		-		17-28 weeks	
	Непозната							Unknown	
15-19		916	403	631	386	285	445		15-19
	До 10 недеља	852		573		279		To 10 weeks	
	11-12 недеља	17		14		3		11-12 weeks	
	13-16 недеља	16		15		1		13-16 weeks	
	17-28 недеља	28		26		2		17-28 weeks	
	Непозната	3		3		-		Unknown	
20-24		3739	1491	2818	1553	921	1331		20-24
	До 10 недеља	3502		2613		889		To 10 weeks	
	11-12 недеља	71		54		17		11-12 weeks	
	13-16 недеља	65		58		7		13-16 weeks	
	17-28 недеља	75		67		8		17-28 weeks	
	Непозната	26		26		-		Unknown	
25-29		6036	2367	4558	2446	1478	2152		25-29
	До 10 недеља	5664		4220		1444		To 10 weeks	
	11-12 недеља	111		97		14		11-12 weeks	
	13-16 недеља	91		78		13		13-16 weeks	
	17-28 недеља	128		121		7		17-28 weeks	
	Непозната	42		42		-		Unknown	
30-34		7106	2888	5499	3035	1607	2479		30-34
	До 10 недеља	6760		5195		1565		To 10 weeks	
	11-12 недеља	118		95		23		11-12 weeks	
	13-16 недеља	84		72		12		13-16 weeks	
	17-28 недеља	95		88		7		17-28 weeks	
	Непозната	49		49		-		Unknown	
35-39		5789	2407	4421	2527	1368	2086		35-39
	До 10 недеља	5529		4192		1337		To 10 weeks	
	11-12 недеља	105		86		19		11-12 weeks	
	13-16 недеља	51		45		6		13-16 weeks	
	17-28 недеља	83		77		6		17-28 weeks	
	Непозната	21		21		-		Unknown	
40-44		2730	1075	2070	1135	660	923		40-44
	До 10 недеља	2635		1985		650		To 10 weeks	
	11-12 недеља	17		14		3		11-12 weeks	
	13-16 недеља	25		19		6		13-16 weeks	
	17-28 недеља	43		42		1		17-28 weeks	
	Непозната	10		10		-		Unknown	
45-49		314	114	257	129	57	74		45-49
	До 10 недеља	294		238		56		To 10 weeks	
	11-12 недеља	5		4		1		11-12 weeks	
	13-16 недеља	5		5		-		13-16 weeks	
	17-28 недеља	5		5		-		17-28 weeks	
	Непозната	5		5		-		Unknown	
50+		11	4	7	3	4	5		50+
	До 10 недеља	8		5		3		To 10 weeks	
	11-12 недеља	1		-		1		11-12 weeks	
	13-16 недеља	1		1		-		13-16 weeks	
	17-28 недеља	1		1		-		17-28 weeks	
	Непозната	-		-		-		Unknown	

¹⁾ За "укупно", стопа је рачуната на 100 000 жена у репродуктивном добу (15-49 година старости), односно на 100 000 жена одређене старости.

¹⁾ Rate is calculated for "total" per 100, 000 women in fertile period (aged 15-49), and/or per 100 000 women of certain age.

СОЦИЈАЛНО ОСИГУРАЊЕ

Извори и методи прикупљања података

Подаци о социјалном осигурању прикупљају се редовним статистичким извештајима од Републичког завода за здравствено осигурање, односно фонда за здравство и фондова пензијског и инвалидског осигурања.

Подаци о члановима породица носилаца права активних осигураника, корисника права из пензијског и инвалидског осигурања и осталих осигураника који имају право на здравствено осигурање добијени су проценом. Процена је вршена на основу података о броју носилаца права и просечног броја чланова породице на једног носиоца права (коэффициент), на основу коефицијената добијених из резултата пописа становништва 1991. године.

Подаци за социјално осигурање, односно здравствено осигурање приказани су за све категорије осигураника, а за пензијско и инвалидско осигурање приказани су посебно за запослене, односно за самосталне делатности и земљораднике.

Подаци о расходима фонда пензијског и инвалидског осигурања за период 1999-2002. исказани су у складу с Правилником о контном оквиру и садржини рачуна у контном оквиру за друга правна лица («Сл. лист СРЈ», бр. 9/97), а за 2003. годину у складу с Правилником о стандардном класификационом оквиру и контном плану за буџетски систем («Сл. гласник РС», бр. : 92/02, 64/03 и 125/03).

Од 01.06.1992. године, права из обавезног пензијског и инвалидског осигурања у Републици Србији остварују се у: Републичком фонду за пензијско и инвалидско осигурање запослених, Републичком фонду за пензијско и инвалидско осигурање самосталних делатности и Републичком фонду за пензијско и инвалидско осигурање земљорадника.

У области здравственог осигурања, Законом о здравственом осигурању («Сл. гласник РС», бр. 18/1992) основан је Републички завод за здравствено осигурање, у коме права обезбеђују и остварују запослени, лица која самостално обављају делатност и земљорадници.

Дефиниције

Активни осигураници јесу сва запослена лица и остала лица обавезници уплате доприноса за обавезно здравствено осигурање по републичким прописима.

Остали осигураници јесу привремено незапослена лица, лица којима се обезбеђује здравствена заштита по конвенцијама на терет иностраних носилаца социјалног осигурања и по основу реципроцитета, као и остале категорије лица осигураних на здравствено осигурање или здравствену заштиту, изузев корисника права на пензију и чланова њихових породица, почев од 1991.

SOCIAL INSURANCE

Sources and methods of data collection

Data on social insurance have been collected by regular statistical reports from health insurance offices, that is, health funds and funds of pension and disability insurance.

Data on family members of active insurance right holders, pension beneficiaries from pension and disability insurance system and data of other insurants being entitled to health insurance, have been estimated. Estimation was based on the number of right holders and average number of family members per right holder (coefficient) based upon coefficients derived from the 1991 census results.

Social insurance i.e. health insurance data are shown by all categories of insurants, but pension and disablement insurance data are shown by employed persons and by independent activity persons and farmers, separately.

Data on pension and disability insurance funds' expenditures for period 1999-2002 are presented in line with regulations on Account Plan and Content of Account in the Account Plan for Other Legal Entities (Official Herald of FRY, No.9/97), and for 2003 in line with regulation on Standard Classification Frame and Account Plan for Budgetary System. (Official Herald of RS, No. 92/02, 64/03 and 125/03).

Since 1.June1992, rights from compulsory pension and disablement insurance on the territory of the Republic of Serbia have been realized in: the Republic Fund for Independent Activities Pension and Disablement Insurance and the Republic Fund for Farmers Pension and Disability Insurance.

In the field of health insurance, by the Law on Health Insurance (Official Herald of the Republic of Serbia, No. 18/1992) the Republic Fund for Health Insurance has been set up, where employed and persons performing independent activities and farmers realize their rights.

Definitions

Active insurants are all employed and other persons having an obligation of compulsory health insurance contribution by the Republic law regulations.

Other insurants are temporarily unemployed persons; persons entitled to social insurance by conventions debiting foreign social security holders and on the basis of reciprocity, as well as other categories of persons entitled only to health insurance except pension rights' holders and members of their families starting from 1991.

Привремена неспособност за рад осигураника обухвата случајеве и дане неспособности због болести, несреће на послу, професионалног обољења, неге члана породице и изолације, за које осигуранiku припада накнада уместо зараде (плате).

Корисници права по основу пензијског и инвалидског осигурања обухватају кориснике права на пензију (старосну, инвалидску, породичну, као и кориснике пензије сразмерне по основу стажа наведеног у другој земљи с којом је потписана конвенција о социјалном осигурању), кориснике накнаде за телесно оштећење, накнаде за помоћ и негу, и кориснике права по основу преостале радне способности, односно права из инвалидског осигурања.

Пензије исплаћене корисницима који живе у иностранству јесу пензије исплаћене нашим пензионерима који живе у иностранству, а којима је одобрен трансфер пензије у иностранство и пензије исплаћене корисницима из република бивше СФРЈ.

Индекси номиналног и реалног раста просечних пензија утврђивани су из просечних износа усклађене пензије за посматрану годину и коришћењем индекса трошкова живота као дефлатора за утврђивање реалног раста.

Доприноси на исплаћене пензије обухватају доприносе за здравствену заштиту корисника пензија и инвалида рада и, уколико су прописима утврђени, доприносе за стамбене потребе пензионера.

Остали расходи у здравственом осигурању обухватају: материјалне расходе и амортизацију, нематеријалне расходе и улагања, ревалоризационе и ванредне расходе, итд.

Остали расходи по основу права из пензијског и инвалидског осигурања обухватају: погребне трошкове пензионера, инвестиције за превенцију инвалидности, средства за рекреацију и опоравак пензионера и инвалида рада, средства за ортопедске справе и помагала за инвалиде, накнаде у вези са утврђивањем инвалидности, путне трошкове у вези са остваривањем права, накнаде по основу стажа наведеног на подручју другог фонда и сл.

Пословни расходи обухватају: трошкове нето зарада, пореза и доприноса на зараде и накнаде зарада запосленима и остале личне расходе у фондовима ПИО, трошкове производних и непроизводних услуга, материјалне расходе и амортизацију, накнаде за банкарске услуге и услуге Завода за обрачун и плаћања, поштанске трошкове, дневнице за службена путовања, доприносе и чланарине и друге нематеријалне трошкове.

Остали расходи фонда ПИО обухватају: финансијске расходе камате на кредите, непословне и ванредне расходе и негативне ефекте ревалоризације.

Temporary incapability for work of insurants covers cases and incapability days due to sickness, accident at work, professional disease - a family member nursing and isolation for which an insurant is entitled to compensation instead of earning (salary).

Persons entitled to rights by pension and disablement insurance system cover persons entitled to pension (old-age, disability, survivors', as well as those entitled to appropriate pension on the basis of years of service in another country with which a convention on social insurance has been signed), persons entitled to benefit for physical injury, aid and nursing and persons entitled to rights on disablement insurance.

Pensions paid to beneficiaries living abroad - pensions paid to Yugoslav pensioners living abroad and to whom a pension transfer abroad has been granted and pensions paid out to beneficiaries from former Yugoslav Republics.

Indices of nominal and real growth of average pensions have been established from annual amounts of adjusted pensions for the reference year and by using the consumer price index as the deflator for setting the real growth.

Contributions to defrayed pensions cover contributions for health care of pension beneficiaries and disabled workers and if established by rules, contributions for housing needs of pensioners.

Other expenditures in health insurance cover material expenses and depreciation, intangible expenses and investment revaluation and extraordinary expenses, etc.

Other expenditures on the basis of rights from pension and disablement insurance comprise: pensioners' funeral expenses, investments in disablement prevention, resources for pensioners' and disabled workers' recreation and recovery, orthopedic and helping devices for invalids, allowances disablement establishment, travel expenses connected to rights realization, compensations on the basis of years of service on the area of another fund, etc.

Operating expenditures cover: expenditures for net wages, taxes and contributions on wages and compensations of wages to employees and other personal expenditures in PDI, expenses of productive and non-productive services, material expenses and depreciation, compensations for banking services and services of Clearing and Payment Service, postal expenses, per diem allowances for business trips, contributions and membership fees and other non-material expenses.

Other expenditures comprise: interest rates on credits, non-commercial and extraordinary expenses and negative effects of revaluation.

25.1. ЗДРАВСТВЕНО ОСИГУРАЊЕ, 1999-2005.

HEALTH INSURANCE, 1999-2005

хиљ.

thousands

	1999	2000	2001	2002	2003	2004	2005	
Република Србија								Republic of Serbia
Осигурана лица (просек)								Insurants, (average)
Активни осигураници	2741	2758	1928	2508	2119	2054	2064	Active insurants
Уживаоци права из пензијског и инвалидског осигурања	1243	1242	1266	1315	1321	1373	1403	Beneficiaries of health insurance by pension and disability insurance
Лица привремено ван радног односа	554	569	54	134	191	183	171	Persons temporary unemployed
Чланови породице ¹⁾	2595	2871	1896	2613	2033	2361	2379	Family members ¹⁾
Коришћење права								Utilization of rights
Привремена неспособност - спреченост за рад								Temporary incapacity-prevention for work
Дани ²⁾	7664	7866	8065	10017	10410	10031	10527	Days ²⁾
Несрећа на послу и професионално обољење	315	339	334	455	567	518	526	Professional injuries and professional disease
Болест	6951	7060	7292	8988	9400	9073	9584	Sickness
Нега чланова породице, изолација, пратилац	398	467	439	574	443	440	417	Nursing family member, isolation and attendance
Коришћење других права								Utilization of other rights
Издати лекови	30100	30825	31381	33202	43367	46156	50093	Medicines issued
Болничко лечење								Treatment at hospitals
Случајеви	1283	895	910	1042	990	1011	1045	Cases
Дани	8889	9900	10462	10038	11000	11072	11601	Days
Исплата погребних трошкова, хиљ. ³⁾	70	...	6561	67	71	-	-	Funeral grants, thous. ³⁾
Активних осигураника, хиљ.	24	33	37	38	36	Of economically active insurants, thousands
Осталих осигураних лица	37	34	34	36	35	Of other insurants

Извор: Републички фонд за здравствено осигурање.

¹⁾ Од 1995. године на основу коефицијената за израчунавање чланова породице, изведених из резултата Пописа становништва 1991. године.²⁾ Од 1998. године само на терет средстава Завода за здравствено осигурање.³⁾ Погребни трошкови и трошкови сахране укинута су новим Законом о здравственом осигурању.

Source: Republic Fund for Health Insurance.

¹⁾ From 1995 on the basis of calculating coefficients of family members derived from 1991 Census of population results.²⁾ From 1998 only on the account of the Office for Health Insurance.³⁾ Funeral costs not calculated any more on the basis of a new Social Insurance Act.

25.2. ИНВАЛИДСКО ОСИГУРАЊЕ – ПОВРЕДЕ НА РАДУ, 2005.

DISABILITY INSURANCE – PROFESSIONAL INJURIES, 2005

	Република Србија - Republic of Serbia			
	укупно Total	централна Србија Central Serbia	Војводина Vojvodina	
Укупно	21924	12987	8937	Total
Пољопривреда, шумарство, водопривреда и рибарство	1370	383	987	Agriculture, forestry, water works supply and fishing
Вађење руда и камена	1021	1007	14	Mining and quarrying
Прерађивачка индустрија	8792	4707	4085	Manufacturing
Произв. ел. енергије, гаса и воде	560	339	221	Electricity, gas and water works supply
Грађевинарство	989	643	346	Construction
Трговина на велико и мало, оправка	946	626	320	Wholesale and retail trade, repair
Хотели и ресторани	274	216	58	Hotels and restaurants
Саобраћај, складиштење и везе	1665	1102	563	Transport, storage and communications
Остало	6188	3845	2343	Other
Приватни сектор	119	119	0	Private sector

Извор: Институт за заштиту здравља Србије.

Source: Serbian Institute for Health Care.

25.3. ПЕНЗИЈСКО И ИНВАЛИДСКО ОСИГУРАЊЕ
ЗАПОСЛЕНИХ, 1999-2005.PENSION AND DISABILITY INSURANCE OF EMPLOYED
PERSONS, 1999-2005

	1999	2000	2001	2002	2003	2004	2005	
Корисници права, укупно	1263315	1264175	1297004	1255814	1248662	1241082	1239573	Utilization of rights - Total
Старосне пензије ¹⁾	540494	544978	573238	561229	559072	559899	574071	Old-age pensions ¹⁾
Инвалидске пензије	412392	403791	403187	389872	381799	370983	359219	Disability pensions
Породичне пензије	310429	315406	320579	304713	307791	310200	306283	Survivors' pensions
Накнада за телесно оштећење	151866	141945	135039	129525	125170	122161	113847	Compensation for physical injury
Накнада за помоћ и негу	50670	47423	48908	49928	49809	53742	53953	Compensation for assistance and nursing

Извор: Републички фонд за пензијско и инвалидско осигурање запослених.

Source: Republic Fund for Pension and Disability Insurance of Employees

¹⁾ Обухваћене су превремене и делимичне пензије.¹⁾ Premature and partial pensions included.

Граф. 25.1. КОРИСНИЦИ ПЕНЗИЈА - УКУПНО 1998 - 2005, стање 31.12

BENEFICIARIES OF PENSIONS - TOTAL 1998 - 2005, as of 31.12.



25.4. КОРИСНИЦИ ПЕНЗИЈА, 1997-2005.

BENEFICIARIES OF PENSIONS, 1997-2005

Стање 31.12.

As of 31.12.

	Република Србија - Republic of Serbia											
	укупно - Total				централна Србија - Central Serbia				Воводина - Vojvodina			
	свега All	старосне Old-age	инвалидске Disability	поро- дичне Survivors'	свега All	старосне Old-age	инвалид- ске Disability	поро- дичне Survivors'	свега All	старосне Old-age	инвалид- ске Disability	поро- дичне Survivors'
1997	1243192	531170	418170	293852	909624	386341	309036	214247	333568	144829	109134	79605
1998	1251394	534684	414486	302224	917790	389728	307130	220932	333604	144956	107356	81292
1999	1263315	540494	412392	310429	931728	395714	307572	228172	331587	144780	104820	82257
2000	1264175	544978	403791	315406	932965	399230	301906	231829	331210	145748	101885	83577
2001	1297004	573238	403187	320579	964004	420151	302968	235885	333000	153087	100219	84694
2002	1255814	561229	389872	304713	917804	407422	291052	219330	338010	153807	98820	85383
2003	1248662	559072	381799	307791	914249	406341	285963	221945	334413	152731	95836	85846
2004	1241082	559899	370983	310200	909569	406999	278807	223763	331513	152900	92176	86437
2005	1239573	574071	359219	306283	908178	417428	270477	220273	331395	156643	88742	86010

Извор: Републички фонд за пензијско и инвалидско осигурање запослених.

Source: Republic Fund for Pension and Disability Insurance of Employed Persons

**25.5. КОРИСНИЦИ ПЕНЗИЈА, НОВИ КОРИСНИЦИ И ТРАЈНЕ
ОБУСТАВЕ ТОКОМ ГОДИНЕ, 1997-2005.**

Република Србија

**PENSION AND DISABILITY INSURANCE
OF EMPLOYED, 1997-2005**

Republic of Serbia

	Корисници пензија, стање у децембру <i>Beneficiaries, December</i>				Корисници који су први пут почели да користе право на пензију - укупно у години <i>Beneficiaries using the right to pension (new) for the first time, total per year</i>				Корисници пензија којима је престало право на пензију (због смрти) - укупно током године <i>Beneficiaries whose right to pension has ceased (caused by death), total per year</i>			
	укупно <i>Total</i>	старосне ¹⁾ <i>Old-age¹⁾</i>	инвалид- ске <i>Disability</i>	поро- дичне <i>Survivors'</i>	укупно <i>Total</i>	старосне ¹⁾ <i>Old-age¹⁾</i>	инвалид- ске <i>Disability</i>	поро- дичне <i>Survivors'</i>	укупно <i>Total</i>	старосне ¹⁾ <i>Old-age¹⁾</i>	инвалид- ске <i>Disability</i>	поро- дичне <i>Survivors'</i>
1997	1243192	531170	418170	293852	81936	42437	19230	20269	42027	16747	16315	8965
1998	1251394	534684	414486	302224	65350	30442	15534	19374	48313	21511	17428	9374
1999	1263315	540494	412392	310429	70190	35513	15432	19245	49566	24563	14971	10032
2000	1264175	544978	403791	315406	63658	26782	18384	14489	50911	15481	24795	10635
2001	1297004	573238	403187	320579	93327	53768	20625	18934	48475	18978	18752	10745
2002	1255814	561229	389872	304713	74580	31077	22095	21408	50996	18846	17733	14417
2003	1248662	559072	381799	307791	50010	18775	12594	18641	49216	18182	18430	12604
2004	1241082	559899	370983	310200	52910	22747	10746	19417	52388	19551	19015	13822
2005	1239573	574071	359219	306283	59369	36505	8212	14651	50989	19625	16599	14765

Извор: Републички фонд за пензијско и инвалидско осигурање запослених.

Source: Republic Fund for Pension and Disability Insurance of Employed Persons

25.6. ПРОСЕЧНЕ ПЕНЗИЈЕ, 1997-2005.

Република Србија

AVERAGE PENSIONS, 1997-2005

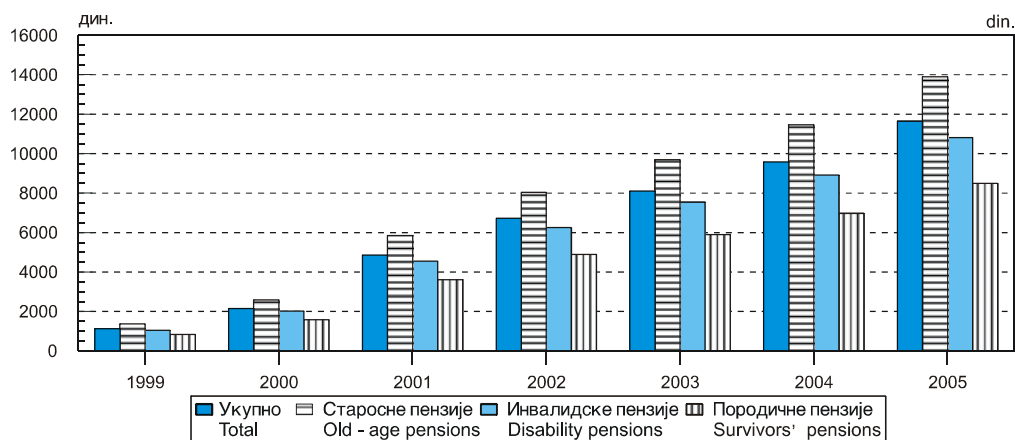
Republic of Serbia

	Висина просечне пензије усклађене по закону, дин. <i>Average pension adjusted by the law, Dinars</i>				Ланчани индекси реалних просечних пензија усклађених по закону <i>Chain indices of real average pensions adjusted by the law</i>				Висина просечно исплаћених пензија, дин. <i>Average paid out pension, dinars</i>		Ланчани индекси реалних просечно исплаћених пензија <i>Chain indices of real average pensions paid out</i>	
	укупно <i>Total</i>	старосне <i>Old-age</i>	инвалидске <i>Disability</i>	породичне <i>Survivors'</i>	укупно <i>Total</i>	старосне <i>Old-age</i>	инвалидске <i>Disability</i>	породичне <i>Survivors'</i>	пензија - укупно <i>Pension-Total</i>	пензија - укупно <i>Pension-Total</i>	пензија - укупно <i>Pension-Total</i>	пензија - укупно <i>Pension-Total</i>
1997	815	862	670	523	114,7	99,6	101,6	101,3	799		121,7	
1998	1038	1135	882	688	98,0	101,4	101,3	101,2	934		90,0	
1999	1132	1364	1055	828	76,0	83,7	83,3	83,8	983		73,3	
2000	2154	2592	2016	1575	105,9	105,8	106,4	105,9	1795		101,7	
2001	4865	5841	4551	3612	116,8	116,6	116,8	118,6	4107		118,4	
2002	6721	8038	6248	4894	118,5	118,0	117,8	116,2	6546		137,0	
2003	8102	9696	7543	5892	109,7	109,8	109,8	109,6	7844		109,0	
2004	9578	11465	8910	6977	106,1	106,1	106,0	106,3	9244		105,8	
2005	11650	13896	10812	8494	104,7	104,3	104,4	104,8	11484 ¹⁾		106,9	

Извор: Републички фонд за пензијско и инвалидско осигурање запослених.

Source: Republic Fund for Pension and Disablement Insurance of Employed Persons

¹⁾ У децембру је исплаћена прва рата Јавног дуга.¹⁾ The first installment of the Public Debt was paid out in December.
Граф. 25.2. ПРОСЕЧНЕ ПЕНЗИЈЕ, 1998 - 2005.
Република Србија

AVERAGE PENSIONS, 1998 - 2005
Republic of Serbia


**25.7. ПЕНЗИЈСКО И ИНВАЛИДСКО ОСИГУРАЊЕ
ЗАПОСЛЕНИХ - РАСХОДИ, 2001-2005.**
**PENSION AND DISABILITY INSURANCE OF EMPLOYED
PERSONS - EXPENDITURES, 2001-2005**

хиљ. дин.

thous. of Dinars

	2001	2002	2003	2004	2005	
Република Србија	75045273	119844271	146213714	183834715	221201721	Republic of Serbia
Пензије (старосне, инвалидске, породичне)	61058673	98530705	122531353	142929332	177553696	Pensions (old-age, disability, survivors')
Пензије исплаћене корисницима који живе у иностранству ¹⁾	97890	272535	415516	1208145	1670066	Pensions paid out to beneficiaries living abroad ¹⁾
Накнада за телесно оштећење	391104	614058	688110	758402	908557	Compensation for disability
Накнада за помоћ и негу	1400901	2539276	2941498	3591618	4678354	Compensation for aid and care
Накнаде за инвалидско осигурање	648153	1204730	1170799	2184564	1856670	Additional protective allowance paid out with pension
Остали расходи по основу права из ПИО	1184342	1701749	2179328	2903617	3008856	Other expenditures based on PDI rights
Доприноси на исплаћене пензије	5979814	10764520	12743500	17122102	21743002	Contributions to paid out pensions
Пословни расходи	4176247	4139493	3082098	12903326	8654532	Business expenditures
Остали расходи	108149	77205	47765	48050	47549	Other expenditures
Издаци	-	-	413747	185559	1080439	Expenses

Извор: Завршни рачуни Републичког ПИО запослених.

Source: Annual financial reports of Republic PDI of Employed Persons.

¹⁾ Исплате пензија корисницима који су право на пензију остварили у бившим републикама СФРЈ, а пребивалиште им је на територији Републике Србије.¹⁾ Pensions paid out to beneficiaries who realized the right in former SFRY Republics with residence on the territory of Serbia.
**25.8. ПЕНЗИЈСКО И ИНВАЛИДСКО ОСИГУРАЊЕ
ПОЉОПРИВРЕДНИКА И САМОСТАЛНИХ
ДЕЛАТНОСТИ, 2004. И 2005.**
**PENSION AND DISABILITY INSURANCE OF
FARMERS AND INDEPENDENT ACTIVITIES,
2004 AND 2005**

	Пољопривредници ¹⁾ <i>Farmers ¹⁾</i>		Самосталне делатности <i>Independent activities</i>		
	2004	2005	2004	2005	

Корисници, стање 31.12. – Beneficiaries, as of 31.12.

Укупно	215146	224437	43938	45225	Total
Старосне пензије	183329	189417	15805	16542	Old-age pensions
Инвалидске пензије	11230	11949	15295	15524	Disability pensions
Породичне пензије	20213	22812	12838	13159	Survivors' pensions
Пензије старачких домаћинстава	374	259	-	-	Pensions of old-age households

Расходи, хиљ. дин. – Expenditures, thous. Din.

Укупно	9400904	11308101	6445776	8115365	Total
<i>Пензије</i>	<i>7732462</i>	<i>9470948</i>	<i>5043538</i>	<i>6288163</i>	<i>Pensions</i>
Старосне пензије	6744524	8206987	2105965	2659958	Old-age pensions
Инвалидске пензије	418979	537452	1826106	2243511	Disability pensions
Породичне пензије	539308	698701	1063826	1327966	Survivors' pensions
Пензије старачких домаћинстава	29348	25622	-	-	Pensions of old-age households
Иностране и пензије по Уредби	303	2186	47641	56728	Abroad and pensions by Regulation
Накнада за телесно оштећење	18180	20673	17616	20167	Compensation for disability
Накнада за помоћ и негу	453843	600155	136888	182430	Compensation for aid and care
Остали расходи по основу права из ПИО	46526	58728	280576	485384	Other expenditures based on PDI rights
Доприноси на исплаћене пензије	848752	917695	572415	772246	Contributions to paid out pensions
Пословни расходи	301072	239831	388996	310745	Business expenditures
Остали расходи	69	71	5747	56230	Other expenditures

Извор: Републички фонд ПИО самосталних делатности и Републички ПИО пољопривредника.

Source: Republic PDI of Independent Activities and Republic PDI of Farmers.

¹⁾ До 31.12. 2002. године извршена је исплата закључно за 09. 2001, а до 31.12. 2003. извршена је исплата закључно за 04. 2002. године.¹⁾ Till 31.12.2003 payment has been effected for 09.2001 inclusive, and till 31.12.2003 payment has been effected for 04.2002 inclusive.

СОЦИЈАЛНА ЗАШТИТА

Извори и методи прикупљања података

Подаци о социјалној заштити деце, омладине и одраслих лица резултат су редовних статистичких истраживања. Подаци о установама за смештај деце, омладине и одраслих и о центрима за социјални рад прикупљају се у двогодишњој периодици.

Подаци о малолетним и пунолетним корисницима, пруженим облицима, мерама и услугама социјалне заштите прикупљају се у годишњој периодици.

Обухватност

Статистичким извештајима друштвене и социјалне заштите покривена је област 85, група 853 Класификације делатности.

Дефиниције

Установе за децу и омладину (установе за децу и омладину лишене родитељског старања, установе за децу и омладину ометену у психичком и физичком развоју, установе за васпитно запуштено децу и омладину) обезбеђују привремено или трајно збрињавање, исхрану, здравствену заштиту, васпитање, образовање и стручно оспособљавање деце и омладине којој је потребан овакав облик заштите.

Установе за смештај деце лишене родитељског старања (домови за одојчад и малу децу и деџи домови) обезбеђују смештај деци и омладини лишеној родитељског старања, било да су без оба родитеља, напуштена од родитеља, непознатих родитеља или родитеља спречених да врше родитељску дужност, као и деци из социјално и материјално угрожених породица и породица с поремећеним породичним односима.

Поред збрињавања, ове установе обезбеђују васпитање и образовање деце и омладине до успостављања услова за њихов повратак у сопствену породицу, затим збрињавање у другој породици или установи, као и оспособљавање за самосталан живот.

Установе за збрињавање деце и омладине ометене у психичком и физичком развоју (домови за децу ометену у психичком развоју, домови за децу ометену у физичком развоју) обезбеђују (у зависности од врсте и степена ометености) привремени или трајан смештај, негу, васпитање и образовање и оспособљавање за рад под посебним условима.

Установе за рад с васпитно запуштеном децом и омладином (прихватне станице, заводи-домови) обезбеђују прихватање и привремени смештај васпитно запуштене деце и омладине, с циљем да се у што краћем времену она упуте родитељима или старатељима, односно надлежном органу, уколико су затечена у скитњи и просјачењу. Поред смештаја, обезбеђују васпитање, образовање и стручно оспособљавање.

SOCIAL WELFARE

Sources and methods of data collection

Data on children, youth and adults social welfare result from regular statistical surveys. Data on institutions for children, youth and adult accommodation as well as on social work centers are collected biannually.

Data on juvenile and adult beneficiaries, forms, measures and services of social welfare are collected annually.

Coverage

Statistical reports on social welfare cover Classification of Activities field 85, group 853.

Definitions

Institutions for children and youth (institutions for children and youth deprived of parental care, institutions for physically and mentally handicapped children and youth, institutions for socially and emotionally maladjusted children and youth) provide temporary or permanent care, meals, health care, education, upbringing and professional children and youth training, if needed.

Institutions for children deprived of parental care (infants' homes, small children and children's homes) provide accommodation to children and youth deprived of parental care either without one or both parents, children abandoned by parents, with unknown parents or parents unable to fulfill parental duty, as well as children from socially and materially vulnerable families and to children whose parents have unsettled mutual relations.

These institutions also provide children and youth education and upbringing until conditions are met for a return to their family, accommodation in a foster family or another institution, as well as preparation for independent life.

Until conditions are met for children's return to their family, institutions provide education and upbringing, accommodation in a foster family or another institution, as well as preparation for independent life.

Institutions for accommodation and care of physically and mentally handicapped children and youth (institutions for mentally handicapped children, institutions for physically handicapped children) provide (depending on the handicap's kind and degree) temporary or permanent accommodation, care, upbringing and education, health care, upbringing, and preparation for the work under special conditions.

Установе за одрасле (прихваталишта, домови за старе и изнемогле, домови за збрињавање одраслих инвалида, комбиновани домови) обезбеђују привремени или трајан смештај, исхрану, негу и здравствену заштиту одраслим и остарелим лицима која су без средстава за живот, без породичног старања, ометена у психичком или физичком развоју, и услед тога неспособна за самосталан живот, а и без услова да им се одговарајућа нега и помоћ обезбеде у сопственој породици.

Предузећа за професионалну рехабилитацију (заштитне радионице, заводи-центри и предузећа) обезбеђују стручно оспособљавање и запошљавање лица са умањеним радним способностима. Она су од посебног друштвеног интереса.

Корисници ових установа јесу запослени инвалиди - инвалидна лица запослена у заштитној радионици, заводу-центру, односно у предузећу, а могу да раде и код куће (у зависности од инвалидитета) и рехабилитанти - инвалидна лица која се налазе на оспособљавању или преквалификацији.

Корисник социјалне заштите јесте свако лице које је током извештајне године, једном или више пута, користило одређене облике, мере или услуге центара за социјални рад, односно служби социјалне заштите. Разврставање корисника извршено је према основној категорији која представља преовлађујући поремећај појединца, тј. његово основно стање социјалне потребе. Корисници социјалне заштите разврставају се на малолетне и пунолетне кориснике.

Малолетни корисници деле се на: угрожене породичном ситуацијом, с поремећајима у понашању, ометене у психичком развоју, ометене у физичком развоју и на остале малолетне кориснике.

Пунолетни корисници деле се на: оне с поремећајима у понашању, на пунолетне кориснике, физички и психички ометене, на материјално необезбеђена лица, и на остале пунолетне кориснике.

Под обликом, мером или услугом социјалне заштите подразумева се сваки случај социјалне заштите спроведене на основу закона и прописа из ове области, од стране центра за социјални рад или службе социјалне заштите.

Подаци о облицима, мерама и услугама социјалне заштите односе се на број случајева појединих облика, мера и услуга спроведених током извештајног периода, а не на број лица.

Подаци о додатку на децу за Републику Србију преузети су од Министарства рада, запошљавања и социјалне политике Републике Србије.

Додатак на децу представља посебан облик друштвене бриге о деци - месечну новчану помоћ породицама са нижим примањима, ради стварања повољнијих услова за подизање, васпитање и образовање деце.

Услови, висина и начин остваривања права на додаток на децу регулисани су републичким законима о друштвеној бризи о деци.

Institutions for neglected children and youth work (shelters, institutes-homes) provide shelter and temporary accommodation for neglected children and youth, with the aim to return them, as soon as possible, to parents or guardians or to a competent body, if they have been found wandering, or begging. Besides accommodation, upbringing, education and professional training are also provided.

Institutions for adults (shelters, old-people homes and pensioners homes, adult disabled persons homes, combined homes) provide temporary or permanent accommodation, meals, care and health care to adults and the aged people without means of subsistence and family care, and physically and mentally handicapped, thus being incapable for independent life and without conditions to provide care and assistance in their own family.

Enterprises for professional rehabilitation (protective workshops, institutes-centers and enterprises) provide professional qualification and employment to persons with reduced working capabilities. These enterprises are of particular social interest.

Beneficiaries of these institutions are disabled persons employed in work-in shops, institutes-centers i.e. enterprise or working at home (depending on disability degree) and the rehabilitated - disabled persons during retraining.

Beneficiary of social welfare is any person who, during a reference year, used once or several times any forms, measures or services of social welfare. Beneficiary's classification has been made according to the basic category representing the predominant disturbance of an individual, i.e. his bare necessity for social welfare. Social welfare beneficiaries are classified into juvenile and adult beneficiaries.

Juvenile beneficiaries are classified as follows: endangered by family situation, socially and emotionally maladjusted, mentally disturbed, physically handicapped and other juvenile beneficiaries.

Adult beneficiaries are classified as follows: socially and emotionally maladjusted, physically and mentally handicapped, destitute persons and other adult beneficiaries.

The form, measure or social welfare service comprises each case of social welfare realized by a social welfare center or social welfare service in accordance with law and regulations from this domain.

Forms, measures and services of social welfare data relate to the number of individual forms, measures and service cases, carried out during the reference period, but not to the persons' number.

Data on children's allowance for the Republic of Serbia have been received from Republic Ministry for Labor, Employment and Social Policy.

Children's allowance presents a special form of children's social care - a monthly cash benefit to lower income families, aiming to create more favorable conditions for children's bringing-up and education.

Republic laws on children's social care regulate conditions, levels and ways of realizing rights to children's allowance.

26.1. УСТАНОВЕ ЗА СОЦИЈАЛНУ ЗАШТИТУ ДЕЦЕ И
ОМЛАДИНЕ И ШТИЋЕНИЦИSOCIAL WELFARE INSTITUTIONS FOR CHILDREN AND YOUTH
AND PROTEGES

	Установе - Institutions				Штићеници у установама - Protégés in institutions			
	укупно Total	за децу и омладину лишену родитељског старања For children and youth deprived of parental care	за децу и омладину ометену у развоју For handi-capped children and youth	за васпитање деце и омладине For maladjusted children and youth	укупно Total	за децу и омладину лишену родитељског старања For children and youth deprived of parental care	за децу и омладину ометену у развоју For handi-capped children and youth	за васпитање деце и омладине For maladjusted children and youth
РЕПУБЛИКА СРБИЈА - REPUBLIC OF SERBIA								
1976	52	12	22	18	5313	1032	3423	858
1986	53	18	20	15	5708	1568	3466	674
1996	52	19	20	13	6165	1716	3843	606
2000 ¹⁾	46	20	17	9	5261	1598	3362	301
2002	43	19	15	9	5144	1422	3395	327
2004 ²⁾	41	20	15	6	5080	1544	3296	240
Централна Србија - Central Serbia								
2002	33	15	13	5	3909	1040	2651	218
2004 ²⁾	33	15	13	5	3866	1053	2576	237
Војводина - Vojvodina²⁾								
2002	10	4	2	4	1235	382	744	109
2004 ²⁾	8	5	2	1	1214	491	720	3

¹⁾ Од 2000. без података за Косово и Метохију.¹⁾ From the year 2000. Kosovo and Metohia data excluded.²⁾ Функцију установа за васпитање деце и омладине преузели су центри за социјални рад, који су обухваћени редовним статистичким истраживањем.²⁾ Function of institutions for maladjusted children and youth have been taken over by Centers for Social Work, that are included in regular statistical surveys.26.2. УСТАНОВЕ ЗА СОЦИЈАЛНУ ЗАШТИТУ ОДРАСЛИХ И
ШТИЋЕНИЦИSOCIAL WELFARE INSTITUTIONS FOR ADULTS AND
PROTEGES

	Установе -Institutions			Штићеници у установама - Protégés in institutions		
	укупно Total	за професионалну рехабилитацију For professional rehabilitation	за смештај одраслих и старих лица For adults and old people accommodation	укупно Total	за професионалну рехабилитацију For professional rehabilitation	за смештај одраслих и старих лица For adults and old people accommodation
РЕПУБЛИКА СРБИЈА - REPUBLIC OF SERBIA						
1976	58	23	35	7527	1531	5996
1986	69	26	43	11163	2773	8390
1996	88	41	47	14781	2169	12612
2000 ¹⁾	78	33	42	13483	1740	11743
2002	78	33	45	13995	1301	12694
2004	74	31	43	13396	1236	12160
Централна Србија - Central Serbia						
2002	54	28	26	7174	1094	6080
2004	51	26	25	7079	1006	6073
Војводина - Vojvodina						
2002	24	5	19	6821	207	6614
2004	23	5	18	6317	230	6087

¹⁾ Од 2000. без података за Косово и Метохију.¹⁾ From the year 2000. Kosovo and Metohia data excluded.

26.3. РАДНИЦИ У УСТАНОВАМА ЗА СОЦИЈАЛНУ ЗАШТИТУ ДЕЦЕ И ОМЛАДИНЕ

EMPLOYEES IN SOCIAL WELFARE INSTITUTIONS FOR CHILDREN AND YOUTH

	Укупно <i>Total</i>	Васпитни радници <i>Educators</i>	Здравствени радници <i>Medical staff</i>	Социјални радници <i>Social workers</i>	Психолози, педагози и дефектолози <i>Psychologists, pedagogues and defectologists</i>	Инструктори <i>Instructors</i>	Административни радници <i>Administrative staff</i>	Остали радници <i>Other employees</i>
РЕПУБЛИКА СРБИЈА - REPUBLIC OF SERBIA								
1976	1427	360	204	31	15	46	138	633
1986	1864	308	359	31	147	40	138	841
1996	2516	375	446	31	359	54	164	1087
2000 ¹⁾	2342	401	418	39	327	41	161	955
2002	2398	344	454	147	274	40	139	1000
2004 ²⁾	2499	362	495	141	349	48	140	964
Централна Србија - Central Serbia								
2002	1820	268	330	140	256	25	96	705
2004 ²⁾	1889	292	357	137	306	35	112	650
Војводина - Vojvodina²⁾								
2002	578	76	124	7	18	15	43	295
2004 ²⁾	610	70	138	4	43	13	28	314

¹⁾ Од 2000. без података за Косово и Метохију.¹⁾ From the year 2000. Kosovo and Metohia data excluded.²⁾ Функцију установа за васпитање деце и омладине преузели су центри за социјални рад, који су обухваћени редовним статистичким истраживањем.²⁾ Function of institutions intended for maladjusted children and youth have been taken over by Centers for Social care, that are included by regular statistical research

26.4. РАДНИЦИ У УСТАНОВАМА ЗА СОЦИЈАЛНУ ЗАШТИТУ ОДРАСЛИХ

EMPLOYEES IN SOCIAL WELFARE INSTITUTIONS FOR ADULTS

	Укупно <i>Total</i>	Здравствени радници <i>Medical staff</i>	Социјални радници <i>Social workers</i>	Психолози, педагози и дефектолози <i>Psychologists, pedagogues and defectologists</i>	Инструктори <i>Instructors</i>	Квалификовани и остали радници <i>Skilled and other workers</i>	Административни радници <i>Administrative staff</i>	Остали радници <i>Other employees</i>
РЕПУБЛИКА СРБИЈА - REPUBLIC OF SERBIA								
1976	3931	265	64	2	126	1321	495	1658
1986	8500	727	22	5	145	3022	1152	3427
1996	8822	1094	186	34	116	2113	999	4280
2000 ¹⁾	8700	884	137	28	132	2146	1180	4193
2002	7207	858	139	29	55	1305	982	3839
2004	6752	886	134	25	41	1105	905	3656
Централна Србија - Central Serbia								
2002	5097	451	75	12	47	1149	741	2622
2004	4545	468	74	11	40	914	727	2311
Војводина - Vojvodina								
2002	2110	407	64	17	8	156	241	1217
2004	2207	418	60	14	1	191	178	1345

¹⁾ Од 2000. без података за Косово и Метохију.¹⁾ From the year 2000. Kosovo and Metohia data excluded.

26.5. ДОДАТАК НА ДЕЦУ

CHILDREN ALLOWANCE

	1966	1980	1990	2000	2001	2002	2003	2004	2005	
РЕПУБЛИКА СРБИЈА - REPUBLIC OF SERBIA										
Број корисника, хиљ.	552	288	419	291	390	400	265	263	263	Beneficiaries number, thous.
Број деце, хиљ.	1023	645	917	504	665	682	489	490	491	Children number, thous.
Централна Србија - Central Serbia										
Број корисника, хиљ.	333	179	263	199	261	267	183	178	176	Beneficiaries number, thous.
Број деце, хиљ.	569	346	471	344	445	456	341	336	333	Children number, thous.
Војводина - Vojvodina										
Број корисника, хиљ.	163	59	76	89	117	121	74	76	78	Beneficiaries number, thous.
Број деце, хиљ.	281	112	138	153	198	203	131	135	140	Children number, thous.
Косово и Метохија - Kosovo and Metohia										
Број корисника, хиљ.	56	50	80	3	12	12	8	9	9	Beneficiaries number, thous.
Број деце, хиљ.	171	187	308	7	22	23	17	19	18	Children number, thous.

Извор: За 1966. год. - Социјално осигурање; за период 1980 - 1991. год. - СИЗ за непосредну децију заштиту; од 1992. год. - Министарство за рад, борачка и социјална питања; од 1997. године - Министарство за бригу о породици; од 2001. год. - Министарство за социјална питања, а од 2004. године - Министарство рада, запошљавања и социјалне политике.

Source: For 1966 year - Social insurance, for period from 1980-1991 year Autonomous interest union for direct infant care and welfare from 1992nd year Ministry for Labor Military and Social Matters, from 1997th year Ministry for Family Care, from 2001st year Ministry for Social Matters, and from 2004th year Ministry for Employment and Social Policy.

ПРАВОСУЂЕ

ADMINISTRATION OF JUSTICE

Извори и методи прикупљања података

Подаци о пунолетним и малолетним учиниоцима кривичних дела, одговорним и правним лицима - учиниоцима привредних преступа добијени су редовним статистичким истраживањима.

Подаци о судовима и судијама, јавним тужилаштвима и јавним тужиоцима преузети су од Министарства правде Републике Србије.

Обухватност

Обухватност криминалитета као друштвено негативне појаве потпуна је, јер се статистичким истраживањима обухватају сви пунолетни и малолетни учиниоци кривичних дела (укључујући и кривична дела извршена од непознатих учинилаца) и одговорна и правна лица - учиниоци привредних преступа, против којих је поднета пријава надлежном јавном тужилаштву и према којима је у надлежним јавним тужилаштвима или судовима вођен и правоснажно окончан законом утврђени поступак.

Дефиниције

Као *пунолетни учиниоци кривичних дела* сматрају се лица која су у време извршења кривичног дела имала навршених 18 година живота, против којих су поступак по кривичној пријави и претходни поступак завршени оптужена лица против којих је кривични поступак правоснажно завршен и осуђена лица.

Као *пријављено лице - познати учинилац* сматра се пунолетни учинилац кривичног дела против кога је поступак по кривичној пријави и претходни поступак завршени одлуком којом је: одбачена пријава; прекинута истрага; обустављена истрага; или поднета оптужница - оптужни предлог.

Као *пријављено лице - непознати учинилац* сматра се непознато лице против кога су због учињеног кривичног дела поднета кривична пријава јавном тужилаштву, а које није откривено ни по истеку године дана од дана подношења кривичне пријаве.

Под појмом *оптужено лице* подразумева се пунолетно лице против кога су суду поднете оптужница, оптужни предлог или приватна тужба, против кога је: кривични поступак правоснажно завршен одлуком суда којом је одбачена приватна тужба; обустављен поступак или оптужба одбачена; учинилац ослобођен оптужбе; оптужба одбијена; изречена мера безбедности без изрицања казне; или је учинилац проглашен кривим.

Пунолетно лице које је проглашено кривим и према коме су изречене кривичне санкције: казна, условна осуда и судска опомена, мера безбедности и васпитна мера, као и лице проглашено кривим, а ослобођено од казне, сматра се *осуђеним лицем*.

Sources and methods of data collection

Juvenile and adult perpetrators of criminal offences, responsible and legal person's perpetrators of economic violations data have been derived from the current statistical surveys.

Courts and judges, public prosecutors offices and public prosecutors data have been obtained from the Ministries of Justice of the Republic of Serbia.

Coverage

The coverage of criminal offences, as socially negative events, is complete, because the statistical surveys comprise a) all adult and criminal offences' juvenile perpetrators (including criminal offences made by unknowns, also), b) legal entities and persons in charge - perpetrators of economic violations (against whom a crime report was submitted to public prosecutor's office and against whom in authorized public prosecutor offices and courts proceedings were legally conducted and terminated.).

Definitions

Adult perpetrators of criminal offences are persons who at the time of criminal offence committal were 18 years old and over, against whom the proceedings by crime report and preliminary proceedings were terminated, accused persons against whom the criminal proceedings were terminated by finally binding court decision and persons sentenced.

A reported person - known perpetrator is an adult perpetrator of criminal offence against whom proceedings by crime report and preliminary proceeding is terminated by a decision, by which: a charge has been rejected, investigation suspended, investigation suspended or charge sheet submitted.

A reported person - an unknown perpetrator is an unknown person against whom the crime report has been submitted to a public prosecutor's office, and who was not detected one year after the moment of crime report submittal.

An accused person is an adult against whom an indictment, charge sheet, summary charge or a private suit has been submitted to a court, against whom criminal proceedings terminated by a finally-binding court decision, by which a private charge has been rejected, proceedings have been suspended or charge dismissed, perpetrator acquitted of the charge, charge rejected, security measure passed without stating sentence or a perpetrator was pronounced guilty.

Convicted person who has been pronounced guilty and upon whom the following sanctions have been imposed: punishment, conditional sentence, judicial-admonition, security measure, educational-corrective measure, as well as a person pronounced guilty but discharged, is considered as a *sentenced person*.

Као малолетни учиниоци кривичних дела сматрају се лица која су у време извршења кривичног дела имала навршених 14 а нису навршила 18 година, према којима поступак по кривичној пријави није покренут (пријава је одбачена) или је припремни поступак обустављен, према којима је поднет предлог за изрицање казне - мере, кривични поступак пред већем за малолетнике обустављен и према којима су изречене санкције.

Малолетник који је у време извршења кривичног дела навршио 14 а није навршио 16 година, који се не може казнити, већ се према њему изричу васпитне мере, сматра се *млађим малолетником*, а малолетник који је навршио 16 а није навршио 18 година, који се може казнити казном малолетничког затвора, сматра се *старијим малолетником*.

Као *пријављено малолетно лице* сматра се малолетник према коме поступак по кривичној пријави није покренут (пријава је одбачена), према коме је припремни поступак обустављен, или је поднет предлог већу за малолетнике за изрицање казне или васпитне мере.

Под појмом *оптужено лице* подразумева се малолетник према коме је поднет предлог већу за изрицање казне - мере те је поступак завршен одлуком којом је: обустављен поступак пред већем, изречена мера безбедности без изрицања санкције или изречен малолетнички затвор или васпитна мера.

Малолетни учинилац кривичног дела према коме је изречена санкција - малолетнички затвор или васпитна мера, сматра се *осуђеним лицем*.

Као *одговорна лица-учиниоци привредних преступа* сматрају се одговорна лица којима је поверен одређен круг послова у области привредног или финансијског пословања у правном лицу, органу друштвено-политичке заједнице, другом државном органу или месној заједници, а која су повредила прописе о привредном или финансијском пословању, против којих је пријава за привредни преступ одбачена, поднет оптужни предлог, те поступак завршен одлуком којом је: прекинут поступак; обустављен поступак; оптужни предлог одбачен или одбијен; учинилац ослобођен оптужбе; проглашен одговорним а ослобођен од казне; или је проглашен одговорним уз изрицање санкције.

Правна лица која су повредила правила о привредном и финансијском пословању против којих је окончан поступак за привредни преступ, на наведени начин, сматрају се правним лицима-учиниоцима привредних преступа.

Кривична дела су приказана према одређеним групама кривичних дела на основу Јединствене класификације кривичних дела, коју је прописао Савезни завод за статистику.

Привредни преступи су приказани по одређеним врстама преступа на основу Јединствене класификације привредних преступа, коју је прописао Савезни завод за статистику.

Методолошки материјали

Детаљнија објашњења о статистици криминалитета објављена су у едицији СЗС *Методолошки материјали*, у свескама бр.: 234, 236, 239, 240, 242, 249, 270, 275. и 322, 362, 363, 376.

Juvenile perpetrators of criminal offences are persons, who at the time of criminal offence committal were 14 and not yet 18 years old, against whom proceedings by crime report have not been instituted (crime report rejected) or preparatory proceedings suspended, against whom the charge motion for pronouncing sentence-measure has been submitted to the juvenile court, criminal proceedings in the juvenile court suspended and upon whom sanctions have been imposed.

A juvenile who reached the age of 14 at the time of criminal offence committal but not yet 16 years old, who can not be punished, except by educational measures, is considered a *younger juvenile*. A juvenile, who at the time of criminal offence committal, reached the age of 16 years but not yet 18 years, who can be punished to juvenile imprisonment, is considered an *older juvenile*.

A *reported juvenile person* is a juvenile against whom criminal proceedings on the grounds of a crime report have not been initiated (crime report rejected), against whom preparatory proceedings are suspended or the charge motion is submitted to a juvenile court for pronouncing sentence or educational measures.

An *accused person* is a juvenile against whom a charge motion has been submitted to a juvenile court for pronouncing sentence-measure, so the proceedings terminated by a finally binding judgment by which: proceeding was suspended, security measures without imposing criminal law sanctions were pronounced, juvenile imprisonment or educational-corrective measure were pronounced.

A juvenile perpetrator of a criminal offence against whom a criminal law sanction - juvenile imprisonment or educational measure has been passed, is considered a *convicted person*.

Responsible persons - perpetrators of economic violations are persons responsible for certain number of assignments in economic and financial operations, in a legal entity, socio-political community, certain government body or local community, who have violated the rules relating to economic and financial operations, against whom the crime report for economic violation has been rejected, charge submitted, and proceeding terminated by legally binding court decision by which: proceedings have been suspended or discontinued, charge sheet dismissed or denied, perpetrator acquitted of the charge, pronounced responsible but discharged, or pronounced responsible with law sanction passed.

Legal entities that have violated the rules relating to economic and financial operations, against which proceedings in economic violations, in the manner stated above, have been terminated, are considered *legal entities, perpetrators of economic violations*.

Criminal offences are presented by criminal offences' groups according to Uniform Classification of Criminal Offences prescribed by the Federal Statistical Office.

Economic violations are presented by violations' kinds according to Uniform Classification of Economic Violations prescribed by the Federal Statistical Office.

Methodological papers

Methodological papers relating to Criminal Offences' Statistics were published in the volumes of Methodological papers No. 234, 236, 239, 240, 242, 249, 270, 275, 322, 362, 363, 376 issued by the Federal Statistical Office.

27.1. СУДОВИ, ТУЖИЛАШТВА, ПРЕКРШАЈИ, 2000-2004.

COURTS, PUBLIC PROSECUTORS' OFFICES, OFFENCES, 2000-2004

	2000	2001	2002	2003	2004	
Редовни судови - Ordinary courts of law						
Врховни	1	1	1	1	1	Supreme courts
Окружни	30	30	30	30	30	District courts
Општински	138	138	138	138	138	Municipal courts
Судије	2400	2373	2182	...	2698	Judges
Судије поротници	8196	8160	8080	7374	7374	Judge assessors
Трговински судови - Economic courts of law						
Трговински судови	17	17	17	17	17	Economic courts
Судије	260	256	237	...	268	Judges
Судије поротници	1052	1045	1022	780	780	Judge assessors
Јавна тужилаштва - Public prosecutors' offices						
Републичко	1	1	1	1	1	Republic
Окружна	30	30	30	30	30	District
Општинска	109	109	109	109	109	Municipal
Јавни тужиоци - заменици	688	906	906	...	767	Republic prosecutors - deputies
Правна и физичка лица кажњена за прекршаје - Legal and physical persons sentenced for offences						
Правна лица	8490	8064	8680	8656	8649	Legal persons
Одговорна лица	8727	8534	9442	9363	8365	Responsible persons
Пунолетна лица	439130	425507	504954	537596	589871	Adults
Малолетна лица	7670	9886	7889	9491	11275	Minors

Извор: Министарство правде.

Source: Ministry of Justice.

27.2. ОСУЂЕНА ПРАВНА И ОДГОВОРНА ЛИЦА ЗА ПРИВРЕДНЕ ПРЕСТУПЕ, 2000-2004.

LEGAL AND RESPONSIBLE ENTITIES SENTENCED FOR ECONOMIC VIOLATIONS, 2000-2004

ECONOMIC VIOLATIONS, 2000-2004												
	Укуп- но ¹⁾ Total ¹⁾	Врсте привредних преступа Economic violations										
		финан- сијско посло- вање Financial opera- tions	рачу- новод- ство Account- ing	девизно посло- вање Foreign excha- nge opera- tions	преду- зећа Enter- prises	платни промет Payment opera- tions	тргови- на Trade	здрав. исправ- ност намир- ница Sanit. correct- ness of food	опоре- зива- ње Taxation	стан- дарди- зација Standar- dization		безбед- ност саобра- ћаја на путев. Road traffic safety
Правна лица - Legal entities												
2000	5219	76	2952	170	139	552	244	412	-	116	91	2000
2001	4825	23	2998	88	71	423	112	392	6	121	94	2001
2002	4586	26	2760	300	82	354	81	361	39	164	91	2002
2003	3579	11	2225	76	40	253	48	379	4	165	91	2003
Проглашена одговорним, 2004.	2703	6	1664	22	35	115	55	324	1	129	80	Pronounced responsi- ble, 2004
Безусловна новчана	1593	4	773	16	28	87	28	294	-	89	71	Non-conditional fine
Условна новчана	1082	2	868	6	7	27	27	28	1	40	8	Conditional fine
Проглашено кривим, а ослобођено од казне	28	-	23	-	-	1	-	2	-	-	1	Pronounced guilty and acquitted of punishment
Заштитне мере	348	2	229	1	4	8	10	47	-	20	5	Protective measures
Одговорна лица - Responsible entities												
2000	5739	91	3229	162	116	700	269	439	-	123	105	2000
2001	5250	18	3251	89	78	508	141	419	7	122	96	2001
2002	4990	24	3053	312	84	397	87	382	39	168	92	2002
2003	3797	11	2361	75	37	298	56	390	5	172	90	2003
Проглашена одговорним, 2004.	2908	9	1803	28	39	158	59	335	1	123	79	Pronounced responsi- ble, 2004
Безусловна новчана	1734	3	878	22	31	117	25	302	-	86	69	Non-conditional fine
Условна новчана	1161	6	916	6	8	39	34	32	1	36	10	Conditional fine
Проглашено кривим, а ослобођено од казне	13	-	9	-	-	2	-	1	-	1	-	Pronounced guilty and acquitted of punishment
Заштитне мере	357	1	235	2	5	17	9	43	-	17	3	Protective measures

¹⁾ Разлика између "укупно" и збира приказаних врста привредних преступа јесу "остали привредни преступи".¹⁾ The difference between the "total" and the sum of economic violations kinds shown represents "other economic violations".

27.3. ПУНОЛЕТНИ УЧИНИОЦИ КРИВИЧНИХ ДЕЛА, 2000-2004.

ADULT PERPETRATORS OF CRIMINAL OFFENCES, 2000-2004

	Укуп- но ¹⁾ <i>Total¹⁾</i>	Кривична дела против <i>Criminal offences against</i>										
		устав- ног уређ. и безбе- дн. СЦГ <i>Social system and security of</i>	живота и тела <i>Life and body</i>	слобо- да и права човека и грађа- нина <i>Civil free- doms and rights</i>	части и угледа <i>Honour and reputa- tion</i>	прив- реде <i>Econo- my</i>	имо- вине <i>Property</i>	опште сигур- ности људи и имови- не <i>Public safety of pers. and pro- perty</i>	безбед- ности јавног саобра- ћаја <i>Safety of public transport</i>	јавног реда и прав. саобра- ћаја <i>Public order and legal transactions</i>	служ- бене дуж- ности <i>Official duties</i>	
Кривичне пријаве - <i>Crime reports</i>												
2000	84143	417	5174	867	141	6896	48902	961	6244	4714	3312	2000
2001	93431	77	5637	1174	235	5628	57152	998	7398	4744	4640	2001
2002	104061	133	5425	1048	288	6047	64127	1045	7105	6176	5312	2002
2003	95733	37	5043	1058	319	5405	53704	1139	6435	7234	5535	2003
2004 Одлука јавног тужилаштва, укупно	88453	67	5784	1043	369	5255	43242	1065	6775	7363	5356	2004 Decision of public prosecutor's office, Total
Учиниолац непознат	27812	13	256	49	7	197	26375	311	288	88	75	Perpetrator unknown
Учиниолац познат	60641	54	5528	994	362	5058	16867	754	6487	7275	5281	Perpetrator known
Одбачена кривична пријава	15028	13	1111	536	164	1206	4190	211	1064	1636	2519	Crime report rejected
Прекинута истрага	311	-	18	5	-	12	190	3	7	32	19	Investigation sus-pended
Обустављена истрага	3092	2	175	51	1	255	1311	53	234	186	485	Investigation discon-tinued
Поднета оптужница - оптужни предлог	42210	39	4224	402	197	3585	11176	487	5182	5421	2258	Submitted charge sheet-summary charge sheet
Непосредно	18776	1	2245	136	176	2358	2650	181	2507	2862	268	Directly
По спроведеној истрази	23434	38	1979	266	21	1227	8526	306	2675	2559	1990	After conducted inves-tigation
Оптужења – <i>Charges</i>												
2000	43463	111	4986	945	2904	5209	12138	502	6298	4081	1583	2000
2001	44859	114	5405	1032	3255	4464	13318	496	6339	4047	1473	2001
2002	47915	4	5736	1127	3555	4264	14980	515	6670	4549	1553	2002
2003	43591	18	5136	1020	2909	3775	12299	514	5925	4945	1566	2003
2004 Одлука суда, укупно	44881	2	4865	960	3233	3724	11694	488	6051	5316	1798	2004 Decision of the court, total
Проглашено кривим	34239	1	3556	453	1442	2710	9223	356	5461	4229	1170	Pronounced guilty
Није проглашено кривим	10742	-	1309	507	1791	1014	2471	132	590	1087	628	Not pronounced guilty
Одбачена приватна тужба	401	-	64	31	122	9	65	3	7	49	25	Private charge rejected
Обустављен поступак или оптужба одбачена	5152	-	718	284	1048	378	1204	58	227	514	273	Criminal proceedings ceased or charge re-jected
Ослобођено оптужбе	2746	-	272	111	399	387	533	38	196	257	199	Acquittal of the charge
Оптужба одбијена	2276	1	238	76	222	239	653	29	160	259	130	Charge denied
Изречена мера безбедности без изрицања казне	67	-	17	5	-	1	16	4	-	8	1	Security measure passed without sen-tence pronounced

¹⁾ Разлика између "укупно" и збира приказаних врста кривичних дела јесу "остала кривична дела".

¹⁾ The difference between the "total" and the sum of shown kinds of criminal offences represents "other criminal offences".

27.4. ПУНОЛЕТНА ОСУЂЕНА ЛИЦА, ПРЕМА КРИВИЧНИМ
САНКЦИЈАМА, 2004.ADULTS SENTENCED FOR CRIMINAL OFFENCES ACCORDING TO
TYPE OF CRIMINAL SANCTIONS, 2004

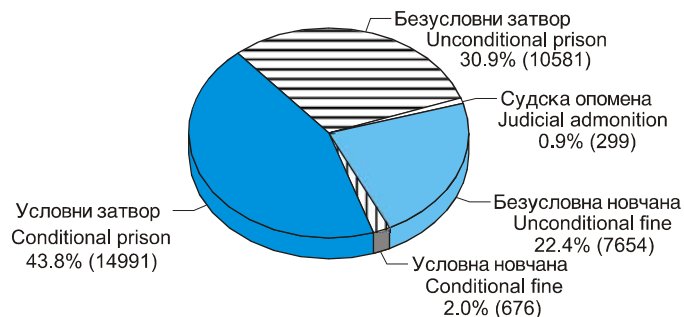
	Укупно ¹⁾ Total ¹⁾	Кривична дела против Criminal offences against:										
		установог уређ. и безбед. СЦГ Social system and security of SCG	живота и тела Life and body	слобода и права човека и грађа- нина Civil freedoms and rights	части и угледа Honor and reputa- tion	прив- реде Econo- my	имо- вине Property	опште сигур- ности људи и имовине Public safety of pers. and property	безбе- дности јавног саобра- ћаја Safety of public traffic	јавног реда и правног саобра- ћаја Public order and legal transac- tions	служ- бене дуж- ности Official duties	
2000	31949	107	3520	350	1266	3911	9048	389	5634	2905	1102	2000
2001	33168	95	3857	418	1449	3250	10333	359	5676	2879	983	2001
2002	33675	2	4015	484	1513	2930	10195	386	5934	3316	1031	2002
2003	33017	1	3712	436	1314	2695	9496	401	5376	4023	1038	2003
2004 Кривичне санкције, укупно	34239	1	3556	453	1442	2710	9223	356	5461	4229	1170	2004 Decisions for criminal offences, total
Затвор	10581	1	931	136	75	555	4401	107	864	1164	360	Prison
Преко 5 година	221	-	79	2	-	-	102	2	11	-	1	Over 5 years
Преко 2 до 5 година	608	-	54	11	1	16	308	6	39	16	8	Over 2 to 5 years
Преко 6 месеци до 2 године	3326	-	189	34	1	98	1781	33	229	132	85	Over 6 months under 2 years
До 6 месеци	6426	1	609	89	73	441	2210	66	585	1016	266	Under 6 months
Новчана казна	7654	-	1053	131	947	976	716	55	2348	635	9	Fine
Условна осуда	15667	-	1511	185	356	1162	4055	192	2196	2364	801	Conditional sentence
Затвор	14991	-	1421	176	223	1099	3988	180	2054	2272	801	Prison
Новчана	676	-	90	9	133	63	67	12	142	92	-	Fine
Судска опомена	299	-	56	1	62	14	44	1	37	66	-	Judicial admonition
Васпитне мере	8	-	1	-	-	1	3	-	-	-	-	Educational mea- sures
Проглашено кри- вим, ослобођено од казне	30	-	4	-	2	2	4	1	16	-	-	Pronounced guilty but acquitted of punishment
Споредна новчана казна	729	-	40	9	32	109	183	2	111	28	29	Accessory fine
Мере безбедности	4497	-	208	15	1	659	395	40	714	807	43	Security measures

¹⁾ Разлика између "укупно" и збира приказаних врста кривичних дела јесу "остала кривична дела".

¹⁾ The difference between the "total" and the sum of shown kinds of criminal offences represents "other criminal offences".

Граф. 27.1. ИЗРЕЧЕНЕ САНКЦИЈЕ, ПРЕМА ПУНОЛЕТНИМ УЧИНИОЦИМА
У РЕПУБЛИЦИ СРБИЈИ, 2004.

PRONOUNCED SANCTIONS TO ADULTS PERPETRATORS
IN REPUBLIC OF SERBIA, 2004



27.5. МАЛОЛЕТНИ УЧИНИОЦИ КРИВИЧНИХ ДЕЛА, 2000-2004.

MINOR PERPETRATORS OF CRIMINAL OFFENCES,
2000-2004

	Укупно <i>Total</i>	Кривична дела против <i>Criminal offences against:</i>			Остала кривична дела <i>Other criminal offences</i>	
		живота и тела <i>Life and body</i>	достојанства личности и морала <i>Dignity of the person and morality</i>	имовине <i>Property</i>		
Кривичне пријаве - <i>Crime reports</i>						
2000	3458	301	34	2714	409	2000
2001	3640	289	20	2923	408	2001
2002	3251	369	39	2374	469	2002
2003	2415	310	35	1656	414	2003
2004						2004
Одлука јавног тужилаштва, укупно	3120	374	29	2128	589	Decision of public prosecutor's office, total
Млађи малолетници	869	65	10	682	112	Junior minors
Старији малолетници	2251	309	19	1446	477	Senior minors
Предлози за изрицање казне - мере <i>Motions for pronouncing sentence - measures</i>						
2000	3012	277	32	2394	309	2000
2001	3277	261	16	2674	326	2001
2002	3620	319	18	2929	354	2002
2003	3089	403	26	2250	410	2003
2004						2004
Одлука суда, укупно	2726	332	28	1972	394	Decision of the court , total
Млађи малолетници	825	63	9	664	89	Junior minors
Старији малолетници	1901	269	19	1308	305	Senior minors
Изречена казна - мера	1983	235	21	1425	302	Imposed punishment - measure
Обустављен поступак пред већем за малолетнике	734	96	7	542	89	Proceedings discontinued before the juvenile court
Мере безбедности	9	1	-	5	3	Security measures
Осуде - <i>Convictions</i>						
2000	2274	192	31	1835	216	2000
2001	2398	186	14	1954	244	2001
2002	2322	220	13	1856	233	2002
2003	2080	266	20	1525	269	2003
2004						2004
Кривичне санкције, укупно	19803	235	21	1425	302	Criminal law sanctions, total
Малолетнички затвор	10	9	-	1	-	Juvenile prison
До 2 године	4	3	-	1	-	Under 2 years
Од 2 до 5 година	2	2	-	-	-	2 - 5 years
Преко 5 година до 10 година	4	4	-	-	-	Over 5 years to 10 years
Васпитне мере	1973	226	21	1424	302	Educational measures
Дисциплинске мере	936	121	4	677	134	Disciplinary measures
Мере појачаног надзора	957	94	13	688	162	Intensified supervision measures
Заводске мере	80	11	4	59	6	Institutional measures

27.6. УЧИНИОЦИ КРИВИЧНИХ ДЕЛА, 2004.

PERPETRATORS OF CRIMINAL OFFENCES, 2004

	Република Србија Republic of Serbia			
	укупно Total	централна Србија Central Serbia	Војводина Vojvodina	
Пунолетни учиниоци кривичних дела - кривичне пријаве Adults perpetrators of criminal offences - criminal reports				
Одлука јавног тужиоца	88453	60641	27812	Decision of public prosecutor
Оптугења - Charges				
Одлука суда	44881	31967	12914	Decision of the court
Проглашен кривим	34239	23826	10413	Pronounced guilty
Није проглашен кривим	10642	8141	2501	Pronounced not guilty
Осуде - Convictions				
Укупно ¹⁾	34239	23826	10413	Total ¹⁾
Кривична дела против				Criminal offences against:
Уставног уређења и безбедности СЦГ	1	1	-	Constitutional system and security of SCG
Живота и тела	3556	2558	998	Life and limb
Слобода и права човека и грађанина	453	370	83	Civil liberties and rights
Чести и угледа	1442	1294	148	Honors and reputation
Привреде	2710	2034	676	Economy
Имовине	9223	6225	2998	Property
Опште сигурности људи и имовине	356	255	101	Public safety of persons and property
Безбедности јавног саобраћаја	5461	3272	2189	Safety of public transport
Јавног реда и правног саобраћаја	4229	2860	1369	Public order and legal transactions
Службене дужности	1170	882	288	Official duties
Кривичне санкције				Criminal law sanctions
Затвор	10581	7301	3280	Prison
Новчана казна	7654	5257	2397	Fine
Условна осуда	15667	11066	4601	Conditional sentence
Затвор	14991	10576	4415	Prison
Новчана	676	490	186	Fine
Судска опомена	299	164	135	Juridical warning
Васпитне мере	8	8	-	Educational measures
Проглашен кривим, а ослобођен од казне	30	30	-	Pronounced guilty but acquitted of punishment
Споредна казна - новчана	729	540	189	Accessory punishments-pecuniary
Мере безбедности	4497	3070	1427	Security measures
Одузимање имовинске користи	1434	1192	242	Deprivation of property
Малолетни учиниоци кривичних дела - кривичне пријаве Minor perpetrators of criminal offences - criminal reports				
Одлука јавног тужиоца	3120	1796	1324	Decision of public prosecutor
Предлози за изрицање казне - мере Motions for pronouncing sentence - measures				
Укупно	2726	1738	988	Total
Млађи малолетници	825	488	337	Junior minors
Старији малолетници	1901	1250	651	Senior minors
Осуде - Convictions				
Укупно	1983	1188	795	Total
Кривична дела против				Criminal offences against:
Живота и тела	235	151	84	Life and limb
Достојанства личности и морала	21	15	6	Dignity of the person and morality
Имовине	1425	829	596	Property
Остала кривична дела	302	193	109	Other criminal offences
Кривичне санкције				Criminal law sanctions
Млађи малолетници	688	387	301	Junior minors
Васпитна мера	688	387	301	Educational measures
Старији малолетници	1295	801	494	Senior minors
Малолетнички затвор	10	9	1	Juvenile prison
Васпитне мере	1285	792	493	Educational measures

¹⁾ Разлика између "укупно" и збира приказаних врста кривичних дела јесу "остала кривична дела".

¹⁾ The difference between the "total" and the sum of shown kinds of criminal offences represents "other criminal offences".

27.7. УЧИНИОЦИ ПРИВРЕДНИХ ПРЕСТУПА, 2004.

PERPETRATORS OF ECONOMIC VIOLATIONS, 2004

	Република Србија - Republic of Serbia		
	укупно Total	централна Србија Central Serbia	Војводина Vojvodina

ОДГОВОРНА ЛИЦА УЧИНИОЦИ ПРИВРЕДНИХ ПРЕСТУПА
RESPONSIBLE PERSONS PERPETRATORS OF ECONOMIC VIOLATIONS

Пријаве за привредни преступ - Reports for economic violations

Укупно	6171	4328	1843	Total
--------	------	------	------	-------

Оптужења - Charges

Укупно	5523	3762	1761	Total
--------	------	------	------	-------

Осуде - Convictions

Укупно ¹⁾	2908	2354	554	Total ¹⁾
Врста привредних преступа				Type of economic violations:
Финансије	9	4	5	Financial operations
Рачуноводство	1803	1423	380	Accounting
Девизно пословање	28	23	5	Foreign exchange operations
Предузећа	39	33	6	Enterprises
Платни промет	158	134	24	Payments traffic
Трговина	59	41	18	Trade
Опорезивање	1	1	-	Taxation
Здравствена исправност намирница	335	290	45	Sanitary correctness of foodstuffs
Стандардизација	123	99	24	Standardization
Безбедност саобраћаја на путевима	79	68	11	Road traffic safety

ПРАВНА ЛИЦА
LEGAL ENTITIES

Пријаве за привредни преступ - Reports for economic violations

Укупно	5956	4197	1759	Total
--------	------	------	------	-------

Оптужења - Charges

Укупно	5443	3546	1897	Total
--------	------	------	------	-------

Осуде - Convictions

Укупно ¹⁾	2703	2177	526	Total ¹⁾
Врста привредних преступа				Type of economic violations:
Финансије	6	-	6	Financial operations
Рачуноводство	1664	1295	369	Accounting
Девизно пословање	22	16	6	Foreign exchange operations
Предузећа	35	29	6	Enterprises
Платни промет	115	102	13	Payments traffic
Трговина	55	38	17	Trade
Опорезивање	1	1	-	Taxation
Здравствена исправност намирница	324	283	41	Sanitary correctness of foodstuffs
Стандардизација	129	103	26	Standardization
Безбедност саобраћаја на путевима	80	69	11	Road traffic safety

¹⁾ Разлика између "укупно" и збира приказаних врста привредних преступа јесу "остали привредни преступи".

¹⁾ The difference between the "total" and the sum of shown kinds of economic violations represents "other economic violations".

ОПШТИНЕ

Подаци овог прегледа проистичу из појединачних истраживања, чија обрада по територији омогућава приказивање општина. Детаљнија објашњења о изворима и методама прикупљања података, налазе се у методолошким објашњењима појединих области статистике.

Листа општина утврђена је према стању 01.01.2005. године. Општине Републике Србије распоређене су по окрузима, а унутар њих приказане по азбучном реду.

Град Београд, као главни град, има посебан статус, а и не припада ниједном округу, док су општине Града Београда дате по азбучном редоследу.

Град Ниш такође има посебан статус, али је истовремено и центар Нишавског округа, па је приказан први у округу, а општине у његовом саставу дате су по азбучном редоследу.

За приказивање величине и других карактеристика општине изабрано је само неколико основних показатеља. Републички завод за статистику Србије сваке године издаје обимну публикацију "Општине у Србији", у којој се налазе детаљнији подаци из различитих статистичких области.

Упоредивост података постигнута је на основу територијалне дистрибуције, али она нема исто значење за све показатеље. Становништво је приказано према месту сталног становања; запослени су приказани према месту (општини) рада; друштвени производ према територијалном принципу, тј. према општини где се обавља привредна активност. Исто тако, податак о друштвеном производу није довољан да покаже страну потрошње за коју се средства формирају кроз прераспodelу и територијална преливања. Од аналитичких потреба корисника зависи да ли се и на који начин ови подаци могу интерпретирати.

MUNICIPALITIES

Data appearing in the review originate from individual surveys and their processing by territory enables the presentation of communes. More detailed explanations on sources, methods of data collection and other features of the data mentioned can be found in texts referring to corresponding statistical branches.

The list of municipalities has been established as of 01.01.2005. The municipalities of Republic of Serbia are distributed by districts and within them by alphabetical order.

The City of Belgrade, as capital, has a special status and does not belong to any of districts and municipalities of City of Belgrade are given by alphabetical order.

The City of Nis also has special status but it is the center of Nis District at the same time, so it is shown the first in district, and its municipalities are given by alphabetical order.

In order to present the size and other characteristics of a municipality only a few basic indicators have been selected. The Republic Statistical Office of Serbia is issuing on an annual basis a large publication "Municipalities in the Republic of Serbia" in which detailed data from different statistical fields are shown.

The comparability of data has been achieved according to the territorial distribution but it hasn't got the same meaning for all indicators. Population is presented according to the place of permanent residence; the employed persons are shown by place (municipality) of work; gross domestic (material) product by territorial principle, that is by municipality where economic activity is performed. Also, the figure on gross domestic (material) product is not sufficient to show the face of consumption for which funds have been formed through redistribution and territorial fluctuations. Interpretation and the way of interpretation of these data depend of user's analytical needs.

28.1. ПОВРШИНЕ, СТАНОВНИШТВО, ЗАПОСЛЕНИ И
ДРУШТВЕНИ ПРОИЗВОДAREA, POPULATION, EMPLOYED PERSONS AND GROSS
DOMESTIC (MATERIAL) PRODUCT

	Укупна површина, 2004, km ² <i>Total area, 2004, km²</i>	Обрадиве површине 2005, ha <i>Arable area 2005, ha</i>	Насеља, 2004 <i>Settlements 2004</i>	Становни- штво, 2002 <i>Population, 2002</i>	Индекс броја становника 1991= 100 <i>Population, index 1991=100</i>	Запослени, 2005 <i>Employed persons, 2005</i>	Друштвени производ, 2004, мил. дин. <i>Gross domestic (material) product, 2004, mill. din.</i>	
Република Србија	88361	4242223	6167	7498001	99,0	2068964	1029422,7	Republic of Serbia
Централна Србија	55968	2593186	4251	5466009	97,5	1524198	722333,7	Central Serbia
Град Београд	3222	206491	166	1576124	101,5	613744	359239,3	City of Belgrade
Барајево	213	14724	13	24641	118,2	4464	1027,4	Barajevo
Вождовац	149	8611	5	151768	97,1	40175	22173,4	Voždovac
Врачар	3	0	1	58386	86,6	39784	26733,8	Vračar
Гроцка	289	20132	15	75466	114,8	11076	5359,8	Grocka
Звездара	32	1608	1	132621	97,7	39070	16280,1	Zvezdara
Земун	150	10038	2	152950	107,9	52947	33966,1	Zemun
Лазаревац	384	21728	34	58511	101,1	22455	16610,4	Lazarevac
Младеновац	339	26193	22	52490	96,3	11833	5267,0	Mladenovac
Нови Београд	41	1351	1	217773	99,6	81125	80838,3	Novi Beograd
Обреновац	410	29195	29	70975	104,9	14217	12087,5	Obrenovac
Палилула	447	26940	8	155902	103,8	63227	33354,7	Palilula
Раковица	30	979	1	99000	102,8	18451	6029,9	Rakovica
Савски Венац	14	0	1	42505	92,5	86942	37575,0	Savski Venac
Сопот	271	18957	17	20390	102,1	7138	3086,5	Sopot
Стари Град	7	0	1	55543	81,0	78678	41899,6	Stari Grad
Сурчин	289	18567	7	38695	112,3	3783	...	Surčin
Чукарица	156	7468	8	168508	112,1	38379	16949,8	Čukarica
Мачвански округ	3268	202117	228	329625	100,1	66460	31583,1	District of Mačva
Богатић	384	29565	14	32990	98,8	4793	2448,6	Bogatić
Владимирци	338	26195	29	20373	93,0	2245	1533,4	Vladimirci
Коцелјева	257	17866	17	15636	94,4	2481	1269,9	Koceljeva
Крупањ	342	16498	23	20192	93,4	2066	962,5	Krupanj
Лозница	612	32008	54	86413	103,6	20757	5597,1	Loznica
Љубовија	356	15354	27	17052	93,5	2919	1358,4	Ljubovija
Мали Зворник	184	5626	12	14076	102,3	2859	940,6	Mali Zvornik
Шабац	795	59005	52	122893	102,1	28339	17472,6	Šabac
Колубарски округ	2474	147123	218	192204	97,8	44951	17995,7	District of Kolubara
Ваљево	905	48095	78	96761	100,2	31713	10011,6	Vajjevo
Лајковац	186	12316	19	17062	97,8	3101	1848,3	Lajkovac
Љиг	279	15599	27	14629	93,4	2543	1138,8	Ljig
Мионица	329	18887	36	16513	96,8	1892	1376,8	Mionica
Осечина	319	17977	20	15135	91,5	1658	1154,3	Osečina
Уб	456	34249	38	32104	96,4	4044	2465,9	Ub
Подунавски округ	1248	101438	58	210290	97,3	49159	18382,2	District of Danube
Велика Плана	345	26891	13	44470	93,9	8097	3692,8	Velika Plana
Смедерево	481	38037	27	109809	99,1	30215	9929,0	Smederevo
Смедеревска Паланка	422	36510	18	56011	96,7	10847	4760,4	Smederevska Palanka
Браничевски округ	3865	215324	189	200503	91,0	39129	23451,5	District of Braničevo
Велико Градиште	344	24631	26	20659	89,9	2746	2057,4	Veliko Gradište
Голубац	368	12142	24	9913	91,1	1218	740,9	Golubac
Жабари	263	21518	15	13034	83,7	1139	1301,0	Žabari
Жагубица	760	27201	18	14823	88,8	1890	654,0	Žagubica
Кучево	721	26782	26	18808	86,5	3316	1176,2	Kučevo
Мало Црниће	273	23251	19	13853	86,0	1010	954,6	Malo Crniče
Петровац	655	45226	34	34511	90,4	6431	2346,8	Petrovac
Пољаревац	481	34573	27	74902	96,0	21378	14220,6	Požarevac

28.1. ПОВРШИНЕ, СТАНОВНИШТВО, ЗАПОСЛЕНИ И
ДРУШТВЕНИ ПРОИЗВОД (наставак)AREA, POPULATION, EMPLOYED PERSONS AND GROSS
DOMESTIC (MATERIAL) PRODUCT (continued)

	Укупна површина, 2004, km ² <i>Total area, 2004, km²</i>	Обрадиве површине 2005, ha <i>Arable area 2005, ha</i>	Насеља, 2004 <i>Settlements 2004</i>	Становни- штво, 2002 <i>Population, 2002</i>	Индекс броја становника 1991= 100 <i>Population, index 1991=100</i>	Запослени, 2005 <i>Employed persons, 2005</i>	Друштвени производ, 2004, мил. дин. <i>Gross domestic (material) product, 2004, mill. din.</i>	
Шумадијски округ	2387	151724	174	298778	98,4	79410	28560,6	District of Šumadija
Аранђеловац	376	23144	19	48129	103,6	13835	6068,3	Arandelovac
Баточина	136	10275	11	12220	96,7	2125	1432,8	Batočina
Кнић	413	24463	36	16148	88,8	1589	1642,6	Knić
Крагујевац - град	835	47208	57	175802	99,5	53985	14386,2	Kragujevac - city
Лапово	55	4535	2	8228	95,6	2140	1118,2	Lapovo
Рача	216	16359	18	12959	90,1	2025	1003,8	Rača
Топола	356	25740	31	25292	95,5	3712	2908,5	Topola
Поморавски округ	2614	148341	191	227435	94,5	63356	22291,5	District of Pomoravlje
Деспотовац	623	24727	33	25611	90,3	4765	2933,0	Despotovac
Јагодина	470	30975	53	70894	96,1	33120	6780,2	Jagodina
Параћин	542	28919	35	58301	96,4	12221	6597,9	Paraćin
Рековац	366	20973	32	13551	84,6	1428	789,9	Rekovac
Свилајнац	326	23826	22	25511	95,4	4675	2475,9	Svilajnac
Ћуприја	287	18921	16	33567	95,1	7147	2714,6	Čuprija
Борски округ	3506	131534	90	146551	89,8	34962	12383,8	District of Bor
Бор	856	30023	14	55817	93,9	16378	3400,1	Bor
Кладово	629	25663	23	23613	88,4	4192	3932,7	Kladovo
Мајданпек	932	17403	14	23703	87,9	6166	322,5	Majdanpek
Неготин	1 089	58445	39	43418	86,6	8226	4728,5	Negotin
Зајечарски округ	3623	156637	173	137561	89,2	30525	10826,1	District of Zaječar
Болјевац	827	30701	20	15849	86,0	2276	1144,0	Boljevac
Зајечар	1 069	58782	42	65969	92,8	16757	5781,3	Zaječar
Књажевац	1 202	47346	86	37172	85,4	7617	2563,3	Knjaževac
Сокобања	525	19808	25	18571	87,9	3874	1337,4	Sokobanja
Златиборски округ	6141	194147	438	313396	94,3	70627	28798,5	District of Zlatibor
Ариље	349	14405	22	19784	98,4	4977	2382,1	Arijlje
Бајина Башта	673	22883	36	29151	99,7	5042	2884,9	Bajina Bašta
Косјерић	358	14840	27	14001	91,9	2461	2520,5	Kosjerić
Нова Варош	581	18775	32	19982	91,8	4448	1604,4	Nova Varoš
Пожега	427	18793	42	32293	97,0	6128	3216,9	Požega
Прибој	553	12474	33	30377	85,6	6690	1755,9	Priboj
Пријеполје	827	21286	80	41188	89,4	7965	1990,4	Prijepolje
Сјеница	1059	34468	101	27970	84,6	4045	1063,5	Sjenica
Ужице	667	22815	41	83022	100,9	25344	9900,9	Užice
Чајетина	647	13408	24	15628	98,2	3529	1478,9	Čajetina
Моравички округ	3016	138621	206	224772	98,5	57511	26897,5	District of Moravica
Горњи Милановац	836	38990	63	47641	96,5	12337	7185,5	Gornji Milanovac
Ивањица	1090	37205	49	35445	97,4	9699	3107,2	Ivanjica
Лучани	454	23062	36	24614	91,3	4442	2295,2	Lučani
Чачак	636	39364	58	117072	101,4	31034	14309,6	Čačak
Рашки округ	3918	112573	359	291230	99,3	70875	21403,2	District of Raška
Врњачка Бања	239	8155	14	26492	104,8	8500	2665,4	Vrnjačka Banja
Краљево	1529	47301	92	121707	99,0	34118	11362,0	Kraljevo
Нови Пазар	742	21289	99	85996	103,9	19250	4449,2	Novi Pazar
Рашка	666	17521	61	26981	95,4	6311	2124,0	Raška
Тутин	742	18307	93	30054	88,4	2697	802,6	Tutin

28.1. ПОВРШИНЕ, СТАНОВНИШТВО, ЗАПОСЛЕНИ И
ДРУШТВЕНИ ПРОИЗВОД (наставак)AREA, POPULATION, EMPLOYED PERSONS AND GROSS
DOMESTIC (MATERIAL) PRODUCT (continued)

	Укупна површина, 2004, km ² <i>Total area, 2004, km²</i>	Обрадиве површине 2005, ha <i>Arable area 2005, ha</i>	Насеља, 2004 <i>Settlements 2004</i>	Становни- штво, 2002 <i>Population, 2002</i>	Индекс броја становника 1991= 100 <i>Population, index 1991=100</i>	Запослени, 2005 <i>Employed persons, 2005</i>	Друштвени производ, 2004, мил. дин. <i>Gross domestic (material) product, 2004, mill. din.</i>	
Расински округ	2668	135157	296	259441	95,1	55305	22796,8	District of Rasina
Александровац	387	19433	55	29389	92,1	4912	2335,1	Aleksandrovac
Брус	606	21161	58	18764	90,4	2558	1103,8	Brus
Варварин	249	16800	21	20122	91,8	2306	1083,1	Varvarin
Крушевац	854	45553	101	131368	98,1	31512	13813,9	Kruševac
Трстеник	448	25146	51	49043	92,9	11560	3605,8	Trstenik
Ћићевац	124	7064	10	10755	93,1	2458	855,1	Čičevac
Нишавски округ	2729	137124	285	381757	97,9	101085	49280,5	District of Nišava
Град Ниш	597	29193	74	250518	102,2	80457	41093,7	City of Niš
Медиана	16	217	2	87405	101,1	51344	...	Mediana
Нишка Бања	145	5248	18	15359	104,3	2261	479,0	Niška Banja
Палилула	107	6648	16	72165	101,9	12015	...	Palilula
Пантелеј	141	6564	14	42187	103,7	4391	...	Pantelej
Црвени Крст	188	10516	24	33452	102,5	10446	...	Crveni Krst
Алексинач	707	37833	72	57749	92,8	9308	3949,1	Aleksinac
Гаџин Хан	325	13118	34	10464	82,6	3477	1166,4	Gadžin Han
Дољевац	121	8355	16	19561	96,6	1732	980,7	Doljevac
Мерошина	193	13281	27	14812	93,4	1507	951,1	Merošina
Ражањ	289	13751	23	11369	86,2	1007	490,8	Ražanj
Сврљиг	497	21593	39	17284	84,4	3595	648,6	Svrljig
Топлички округ	2231	88564	267	102075	93,1	18408	7065,2	District of Toplica
Блаце	306	15249	40	13759	90,5	2056	1210,0	Blace
Житорађа	214	15002	30	18207	94,7	1334	1184,1	Žitорађа
Куршумлија	952	24708	90	21608	92,5	4262	1123,4	Kuršumljija
Прокупље	759	33605	107	48501	93,6	10755	3547,7	Prokuplje
Пиротски округ	2761	85498	214	105654	91,1	29355	9888,7	District of Pirot
Бабушница	529	19634	53	15734	82,1	2984	957,5	Babušnica
Бела Паланка	517	13419	46	14381	88,0	3060	616,8	Bela Palanka
Димитровград	483	14758	43	11748	88,1	3129	790,2	Dimitrovgrad
Пирот	1232	37687	72	63791	95,1	20182	7524,2	Pirot
Јабланички округ	2769	123477	336	240923	95,9	49670	14953,3	District of Jablanica
Бојник	264	15895	36	13118	91,5	2029	710,2	Bojnik
Власотинце	308	12454	48	33312	97,9	6407	1369,0	Vlasotince
Лебане	337	17675	39	24918	93,2	3875	965,8	Lebane
Лесковац	1024	52117	144	156252	98,0	34333	11450,1	Leskovac
Медвеђа	524	16468	44	10760	83,1	1521	304,5	Medveđa
Црна Трава	312	8868	25	2563	67,8	1506	153,7	Crna Trava
Пчињски округ	3520	117296	363	227690	95,9	49666	16536,2	District of Pčinja
Босилеград	571	20671	37	9931	85,6	1799	246,5	Bosilegrad
Бујановац	461	17672	59	43302	91,9	7395	2051,3	Bujanovac
Владичин Хан	366	12772	51	23703	94,7	5312	1058,1	Vladičin Han
Врање	860	30494	105	87288	102,0	24450	10010,6	Vranje
Прешево	264	10711	35	34904	95,7	3620	956,5	Preševo
Сурдулица	628	13503	41	22190	90,6	5933	2017,4	Surdulica
Трговиште	370	11473	35	6372	89,6	1157	195,9	Trgoviste
Војводина	21506	1649037	467	2031992	103,1	544766	307089,0	Vojvodina
Северно-бачки округ	1784	156808	45	200140	98,8	57039	29422,3	District of North Bačka
Бачка Топола	596	54372	23	38245	95,7	8225	4605,8	Bačka Topola
Мали Иђош	181	16772	3	13494	95,5	2324	906,6	Malí Idoš
Суботица	1007	85664	19	148401	100,0	46490	23909,9	Subotica
Средње-банатски округ	3256	242448	55	208456	96,2	44075	28743,1	District of Central Banat
Житиште	525	46021	12	20399	92,9	3372	2348,2	Žitište
Зрењанин	1326	91968	22	132051	98,4	32355	21045,1	Zrenjanin
Нова Црња	273	24613	6	12705	89,1	1527	1232,1	Nova Crnja
Нови Бечеј	609	41978	4	26924	94,7	4344	2543,9	Novi Bečej
Сечањ	523	37868	11	16377	91,7	2478	1573,9	Sečanj

28.1. ПОВРШИНЕ, СТАНОВНИШТВО, ЗАПОСЛЕНИ И
ДРУШТВЕНИ ПРОИЗВОД (наставак)AREA, POPULATION, EMPLOYED PERSONS AND GROSS
DOMESTIC (MATERIAL) PRODUCT (continued)

	Укупна површина, 2004, km ² <i>Total area, 2004, km²</i>	Обрадиве површине 2005, ha <i>Arable area 2005, ha</i>	Насеља, 2004 <i>Settlements 2004</i>	Становни- штво, 2002 <i>Population, 2002</i>	Индекс броја становника 1991= 100 <i>Population, index 1991=100</i>	Запослени, 2005 <i>Employed persons, 2005</i>	Друштвени производ, 2004, мил. дин. <i>Gross domestic (material) product, 2004, mill. din.</i>	
Северно-банатски округ	2329	186052	50	165881	93,4	37536	23865,1	District of North Banat
Ада	227	20005	5	18994	89,9	4479	1883,3	Ada
Кањижа	401	29208	13	27510	91,3	5857	3995,7	Kanjiža
Киkindа	782	65129	10	67002	96,9	16871	10973,4	Kikinda
Нови Кнежевац	305	23450	9	12975	95,5	2560	1463,0	Novi Kneževac
Сента	293	25656	5	25568	89,8	6101	4440,6	Senta
Чока	321	22604	8	13832	91,5	1668	1109,0	Čoka
Јужно-банатски округ	4245	311677	94	313937	99,5	76492	56653,2	District of South Banat
Алибунар	602	46256	10	22954	92,1	3701	1796,8	Alibunar
Бела Црква	353	23568	14	20367	93,2	3537	1702,4	Bela Crkva
Вршац	800	56243	24	54369	99,7	16372	10835,5	Vršac
Ковачица	419	35064	8	27890	93,8	3654	2536,4	Kovačica
Ковин	730	43344	10	36802	99,7	7753	3903,0	Kovin
Опово	203	15485	4	11016	97,6	964	1392,1	Opovo
Панчево	755	60187	10	127162	103,8	37773	33432,1	Pančevo
Пландиште	383	31530	14	13377	96,8	2738	1055,0	Plandište
Западно-бачки округ	2420	193932	37	214011	101,6	49022	33703,4	District of West Bačka
Апатин	350	21104	5	32813	103,0	6901	10930,2	Apatin
Кула	481	44254	7	48353	99,6	10383	6915,6	Kula
Оџаци	411	32163	9	35582	98,3	7823	4270,1	Odžaci
Сомбор	1178	96411	16	97263	103,4	23916	11587,5	Sombor
Јужно-бачки округ	4016	311749	77	593666	109,2	209525	102296,8	District of South Bačka
Бач	365	24019	6	16268	98,2	3433	1552,7	Bač
Бачка Паланка	579	46160	14	60966	105,0	15753	9411,4	Bačka Palanka
Бачки Петровац	158	13709	4	14681	96,0	3219	1235,8	Bački Petrovac
Беоцин	186	6749	8	16086	109,5	3658	2270,4	Beočin
Бечеј	486	42067	5	40987	97,3	10265	9418,2	Bečej
Врбас	376	33429	7	45852	100,1	14499	7481,4	Vrbas
Жабалђ	400	31618	4	27513	108,3	4878	3096,3	Žabalj
Нови Сад - град	699	50507	16	299294	114,6	141563	62343,7	Novi Sad - city
Србобран	284	26242	3	17855	104,0	3235	1550,2	Srbobran
Сремски Карловци	51	2130	1	8839	119,4	792	514,6	Sremski Karlovci
Темерин	170	15544	3	28275	115,9	6070	2273,8	Temerin
Тител	262	19575	6	17050	107,3	2160	1148,3	Titel
Сремски округ	3486	246371	109	335901	110,8	71076	32405,0	District of Srem
Инђија	385	31072	11	49609	115,8	9849	4059,9	Indija
Ириг	230	16100	12	12329	106,7	1689	1196,7	Irig
Пећинци	489	32696	15	21506	108,3	4175	2233,2	Pećinci
Рума	582	42865	17	60006	111,4	11801	7330,3	Ruma
Сремска Митровица	762	54143	26	85902	102,7	17568	7596,8	Sremska Mitrovica
Стара Пазова	351	29629	9	67576	121,0	18594	6130,9	Stara Pazova
Шид	687	39866	19	38973	109,5	7401	3857,2	Šid

28.1. ПОВРШИНЕ, СТАНОВНИШТВО, ЗАПОСЛЕНИ И
ДРУШТВЕНИ ПРОИЗВОД (наставак)AREA, POPULATION, EMPLOYED PERSONS AND GROSS
DOMESTIC (MATERIAL) PRODUCT (continued)

	Укупна површина, 2004, km ² <i>Total area, 2004, km²</i>	Обрадиве површине 2005, ha <i>Arable area 2005, ha</i>	Насеља, 2004 <i>Settlements 2004</i>	Становни- штво, 2002 <i>Population, 2002</i>	Индекс броја становника 1991= 100 <i>Population, index 1991=100</i>	Запослени, 2005 <i>Employed persons, 2005</i>	Друштвени производ, 2004, мил. дин. <i>Gross domestic (material) product, 2004, mill. din.</i>	
Косово и Метохија	10887	...	1449	Kosovo and Metohia
Косовски округ	3117	...	393	District of Kosovo
Глоговац	290	...	37	Glogovac
Качаник	294	...	42	Kačanik
Косово Поље	95	...	18	Kosovo Polje
Липљан	401	...	70	Lipljan
Обилић	105	...	18	Obilić
Подујево	633	...	78	Podujevo
Приштина - град	572	...	46	Priština - city
Урошевац	345	...	46	Uroševac
Штимље	134	...	22	Štimlje
Штрпце	248	...	16	Štrpce
Пећи округ	2450	...	317	District of Peć
Дечани	402	...	40	Dečani
Ђаковица	588	...	83	Đakovica
Исток	454	...	50	Istok
Клина	403	...	64	Klina
Пећ	603	...	80	Peć
Призренски округ	1910	...	220	District of Prizren
Гора	310	...	19	Gora
Ораховац	401	...	55	Orahovac
Призрен	765	...	96	Prizren
Сува Река	434	...	50	Suva Reka
Косовско-митровачки округ	2050	...	335	District of Kosovska Mi- trovica
Вучитрн	345	...	67	Vučitrn
Звечан	123	...	35	Zvečan
Зубин Поток	333	...	63	Zubin Potok
Косовска Митровица	336	...	49	Kosovska Mitrovica
Лепосавић	539	...	71	Leposavić
Србица	374	...	50	Srbica
Косовско-поморавски округ	1412	...	184	District of Kosovo and Pomoravlje
Витина	293	...	43	Vitina
Ѓџилане	515	...	57	Gnjilane
Косовска Каменица	523	...	74	Kosovska Kamenica
Ново Брдо	81	...	10	Novo Brdo



МЕЋУНАРОДНИ ПРЕГЛЕД

Извори података

Подаци међународног прегледа највећим делом преузети су из статистичких публикација УН и публикација специјализованих агенција УН. Посебно су коришћени различити извори:

За више одељака

UN Statistical Yearbook; UN Monthly Bulletin of Statistics; Yearbook of Labour Statistics (ILO); The World Atlas; Industrial Statistics Yearbook; International Financial Statistics (IMF); World Health Statistics; International Commodity Statistical Yearbook.

За одељак о становништву

UN Demographic Yearbook; UN Statistical Papers; Population and Vital Statistics Reports.

За одељак о запослености

Yearbook of Labour Statistics (ILO).

За одељак о бруто домаћем производу и националним рачунима

UN Yearbook of National Accounts Statistics; Handbook of International Trade and Development Statistics.

За одељак о пољопривреди

FAO Forest Products; FAO Fishery Products; FAO Production; FAO Timber Bulletin.

За одељак о енергији

UN Yearbook of World Energy Statistics.

За одељак о спољној трговини

UN Yearbook of International Trade Statistics; International Financial Statistics; UN Monthly Bulletin of Statistics.

За одељак о образовању

Statistical Yearbook (UNESCO).

За одељак о саобраћају

Transport Statistics UN.

Претходни или процењени подаци, како за Србију и Црну Гору тако и за остале земље, сваке године замењују се коначним подацима.

Обухватност

Табела о становништву има најшири обухват у погледу броја посматраних држава света. Иако у нешто мањој мери, то се односи и на табелу о површинама и категоријама земљишта. У осталим табелама извршен је избор земаља, а критеријум је био значај земље у трговинским односима са СЦГ и у светском оквиру, а у највећем броју случајева доступност и расположивост објављених података. Унутар континента земље су дате азбучним редом.

У погледу упоредивости, потребно је имати у виду да су показатељи временских серија, у начелу, међусобно боље упоредиви него показатељи просторних серија. Разлике у методологији, наиме, много су веће међу земљама него унутар земаља по годинама или раздобљима. О томе је потребно посебно водити рачуна приликом упоређивања показатеља двеју или више земаља.

INTERNATIONAL REVIEW

Sources of data

The data in the Chapter of International Review have been mostly extracted from the United Nations statistical publications and UN specialized agency publications. Particularly, the following various sources have been referenced:

Throughout Chapter

UN Statistical Yearbook; UN Monthly Bulletin of Statistics; Yearbook of Labor Statistics (ILO); The World Bank Atlas; Industrial Statistics Yearbook; International Finance Statistics (IMF); World Health Statistics; International Commodity Statistics Yearbook.

Population section

UN Demographic Yearbook; UN Statistical Papers; Population and Vital Statistics Reports.

Employment section

Yearbook of Labor Statistics (ILO).

Gross Domestic Product and National Accounts section

UN Yearbook of National Accounts Statistics; Handbook of International Trade and Development Statistics.

Agriculture section

FAO Forest Products; FAO Fishery Products; FAO Production; FAO Timber Bulletin.

Energy section

UN Yearbook of World Energy Statistics.

External Trade section

UN Yearbook of International Trade Statistics; International Financial Statistics; UN Monthly Bulletin of Statistics.

Education section

Statistical Yearbook (UNESCO).

Transport and Communications section

Transport Statistics UN.

Every year, preliminary or estimated Serbia and Montenegro and other country data have been replaced by final ones.

Coverage

The table on population has the most extensive coverage in regard to the number of observed countries in the World. Also, it is valid, although to some extent, for the table on areas and land categories. Other countries' tables are chosen deliberately, and the leading criterion was the given country and world trade importance regarding the State Union of Serbia and Montenegro (SCG). In most cases the countries have been chosen according to the availability of published data. Within continents, the countries are shown in alphabetic order.

For the sake of comparability, in essence, it should be noticed that the time series indicators are more mutually comparable than space series indicators. The differences by years or periods in the methodology are greater among countries than within a country. This should be kept in mind when comparing indicators between two or more countries.

29.1. СТАНОВНИШТВО И ПОВРШИНА, 2005. ¹⁾POPULATION AND AREA, 2005 ¹⁾

		Процењени број становника средином године, хиљ. Estimated mid-year population, thous.	Површина, km ² Area, km ²	Станов- ништво, на 1 km ² Popula- tion, per km ²	Главни град - Capital			
						година Year	број станов- ника, хиљ. Population, thous.	
Европа	Europe							
Албанија	Albania	3563	28748	124	Тирана	2003	367	Tirane
Андора	Andorra	71	468	151	Андора	2003	22	Andorra la Vella
Аустрија	Austria	8185	83858	98	Беч	2003	2179	Vienna
Белгија	Belgium	10364	30510	340	Брисел	2004	1000	Brussels
Белорусија	Belarus	10300	207600	50	Минск	2004	1683	Minsk
Босна и Херцеговина	Bosnia and Herzegovina	4025	51129	79	Сарајево	2003	380	Sarajevo
Бугарска	Bulgaria	7450	110910	67	Софија	2004	1139	Sofia
Велика Британија	United Kingdom	60441	244820	247	Лондон	2003	7619	London
Грузија	Georgia	4677	69700	67	Тбилиси	2003	1064	Tbilisi
Грчка	Greece	10668	131940	81	Атина	2003	3215	Athens
Данска	Denmark	5432	43094	126	Копенхаген	2005	1213	Copenhagen
Естонија	Estonia	1333	45226	29	Талин	2004	396	Tallinn
Ирска	Ireland	4016	70280	57	Даблин	2003	1015	Dublin
Исланд	Iceland	297	103000	3	Рејкјевик	2003	182	Reykjavik
Италија	Italy	58103	301230	193	Рим	2003	2542	Rome
Летонија	Latvia	2290	64589	35	Рига	2004	735	Riga
Литванија	Lithuania	3597	65200	55	Вилниус	2005	541	Vilnius
Луксембург	Luxembourg	469	2586	181	Луксембург	2004	77	Luxembourg
Мађарска	Hungary	10007	93030	108	Будимпешта	2004	2831	Budapest
Македонија	Macedonia	2045	25333	81	Скопје	2003	447	Skopje
Малта	Malta	399	316	1261	Валета	2003	7	Valletta
Молдавија	Moldova	4455	33843	132	Кишинев	2004	647	Chisinau
Монако	Monaco	32	2	16620	Монако	2000	1	Monaco
Немачка	Germany	82431	357021	231	Берлин	2003	4171	Berlin
Норвешка	Norway	4593	324220	14	Осло	2005	1024	Oslo
Пољска	Poland	38635	312685	124	Варшава	2004	1691	Warsaw
Португалија	Portugal	10566	92391	114	Лисабон	2003	1962	Lisbon
Румунија	Romania	22330	237500	94	Букурешт	2003	1930	Bucharest
Руска Федерација	Russian Federation	143420	17075200	8	Москва	2004	10392	Moscow
Република Словачка	Slovakia	5431	48845	111	Братислава	2003	426	Bratislava
Словенија	Slovenia	2011	20273	99	Љубљана	2003	256	Ljubljana
Србија и Црна Гора ²⁾	Serbia and Montenegro ²⁾	8104	91286	89	Београд	2003	1285	Belgrade
Украјина	Ukraine	47425	603700	79	Кијев	2005	2666	Kiev
Финска	Finland	5223	337030	15	Хелсинки	2004	980	Helsinki
Француска	France	60656	547030	111	Париз	2003	9794	Paris
Холандија	Netherlands	16407	41526	395	Амстердам	2005	1453	Amsterdam
Хрватска	Croatia	4496	56542	80	Загреб	2003	688	Zagreb
Чешка Република	Czech Republic	10241	78866	130	Праг	2003	1166	Prague
Швајцарска	Switzerland	7489	41290	181	Берн	2003	320	Bern
Шведска	Sweden	9002	449964	20	Штокхолм	2003	1694	Stockholm
Шпанија	Spain	40341	504782	80	Мадрид	2003	5719	Madrid

¹⁾ Подаци се односе на de facto становништво у садашњим границама, сем у случајевима где је то другачије назначено. Процене се односе или на становништво 1. јула или на процене крајем године. Становништво de jure, тј. стално становништво земље као целине у часу пописа, искључујући страну и дипломатско особље које се налази у земљи. Војно и дипломатско особље односне земље које се у часу пописа налази у иностранству укључено је у попис.

²⁾ Косово није укључено.

¹⁾ Data relate to de facto population at present borders, except where differently indicated. Population data relate either to 1st of July estimates or to estimates at the end of a year. De jure population, i.e. resident population of a country as a whole on the day of census excludes foreign and diplomatic staff residing in the country. Military and diplomatic staff of a country that resides abroad on the census day is included.

²⁾ Estimate excludes Kosovo.

29.1. СТАНОВНИШТВО И ПОВРШИНА, 2005. (наставак)

POPULATION AND AREA, 2005 (continued)

		Процењени број становника средином године, хил. Estimated mid-year population, thous.	Површина, km ² Area, km ²	Станов- ништво, на 1 km ² Popula- tion, per km ²	Главни град - Capital			
						година Year	број станов- ника, хил. Population, thous.	
Азија	Asia							
Авганистан	Afghanistan	29929	647500	46	Кабул	2003	2799	Kabul
Азербејџан	Azerbaijan	7912	86600	91	Баку	2003	1816	Baku
Бангладеш	Bangladesh	144320	144000	1002	Дака	2003	11560	Dhaka
Бахреин	Bahrain	688	665	1035	Манама	2003	139	Al-Manamah
Бутан	Bhutan	2232	47000	47	Тимбу	2003	35	Thimphu
Вијетнам	Vietnam	83536	329560	253	Ханој	2003	3977	Hanoi
Израел	Israel	6277	20770	302	Јерусалим	2004	705	Jerusalem
Индија	India	1080264	3287590	329	Њу Делхи	2003	14146	New Delhi
Индонезија	Indonesia	214974	1919440	126	Џакарта	2003	12296	Jakarta
Ирак	Iraq	26075	437072	60	Багдад	2003	5620	Baghdad
Иран	Iran	68018	1648000	41	Техеран	2003	11932	Tehran
Јапан	Japan	127417	377835	337	Токио	2003	34997	Tokyo
Јемен	Yemen	20727	527970	39	Сана	2004	1748	Sanaa
Јерменија	Armenia	2983	29800	100	Јереван	2004	1102	Yerevan
Јордан	Jordan	5760	92300	62	Аман	2003	1237	Amman
Казахстан	Kazakhstan	15186	2717300	6	Алма-Ата	2003	1148	Almaty
Камбоџа	Cambodia	13607	181040	75	Пном Пен	2003	1157	Phnom Penh
Катар	Qatar	863	11437	75	Доха	2004	339	Doha
Кина	China	1306314	9596960	136	Пекинг	2003	11488	Beijing
Кипар	Cyprus	780	9250	84	Никозија	2003	205	Nicosia
Киргизија	Kyrgyzstan	5146	198500	26	Бишкек	2003	806	Bishkek
Кореја, НДР	Korea, DPR	22912	120540	190	Пјонг Јанг	2003	3228	Pyongyang
Република Кореја	Korea, Rep.	48423	98480	492	Сеул	2003	23240	Seoul
Кувајт	Kuwait	2336	17820	131	Кувајт	2003	1222	Kuwait City
Лаос	Lao	6217	236800	26	Вијентијан	2003	194	Vientiane
Либан	Lebanon	3826	10400	368	Бејрут	2003	1792	Beirut
Малезија	Malaysia	23953	329750	73	Куала Лумпур	2004	1529	Kuala Lumpur
Мианмар	Myanmar	42909	678500	63	Рангун	2004	4455	Rangoon
Монголија	Mongolia	2791	1565000	2	Улан Батор	2003	812	Ulan Bator
Непал	Nepal	27677	140800	197	Катманду	2003	741	Kathmandu
Оман	Oman	3002	212460	14	Маскат	2003	632	Muscat
Пакистан	Pakistan	162420	803940	202	Исламабад	2003	698	Islamabad
Саудијска Арабија	Saudi Arabia	26418	1960582	13	Ријад	2004	4087	Riyadh
Сингапур	Singapore	4426	693	6389	Сингапур	2004	4354	Singapore
Сирија	Syria	18449	185180	100	Дамаск	2004	1615	Damascus
Тајланд	Thailand	65444	514000	127	Банкок	2003	6486	Bangkok
Тацикистан	Tajikistan	7164	143100	50	Душанбе	2003	554	Dushanbe
Туркменистан	Turkmenistan	4952	488100	10	Ашхабад	2003	574	Ashgabat
Турска	Turkey	69661	780580	89	Анкара	2003	3428	Ankara
Узбекистан	Uzbekistan	26851	447400	60	Ташкент	2003	2155	Tashkent
Ујед. Арап. Емирати	United Arab Emirates	2563	82880	31	Абу Даби	2003	552	Abu Dhabi
Филипини	Philippines	87857	300000	293	Манила	2003	10352	Manila
Шри Ланка	Sri Lanka	20065	65610	306	Коломбо	2003	648	Colombo

29.1. СТАНОВНИШТВО И ПОВРШИНА, 2005. (наставак)

POPULATION AND AREA, 2005 (continued)

		Процењени број становника средином године, хил. Estimated mid-year population, thous.	Површина, km ² Area, km ²	Станов- ништво, на 1 km ² Popula- tion, per km ²	Главни град - Capital			
						година Year	број станов- ника, хил. Population, thous.	
Африка	Africa							
Алжир	Algeria	32532	2381740	14	Алжир	2003	3060 Algiers	
Ангола	Angola	11191	1246700	9	Луанда	2004	2783 Luanda	
Бенин	Benin	7460	112620	66	Порто Ново	2004	234 Porto-Novo	
Боцвана	Botswana	1640	600370	3	Габорон	2003	199 Gaborone	
Буркина Фасо	Burkina Faso	13925	274200	51	Уагадугу	2003	821 Ouagadougou	
Бурунди	Burundi	6371	27830	229	Буџумбура	2004	340 Bujumbura	
Габон	Gabon	1389	267667	5	Либервил	2003	420 Libreville	
Гамбија	Gambia	1593	11300	141	Банџул	2003	524 Banjul	
Гана	Ghana	21030	239460	88	Акра	2003	1847 Accra	
Гвинеја	Guinea	9468	245857	39	Конакри	2004	1852 Conakry	
Гвинеја Бисао	Guinea-Bissau	1416	36120	39	Бисао	2004	306 Bissau	
Египат	Egypt	77506	1001450	77	Каиро	2003	10834 Cairo	
Екваторијална Гвинеја	Equatorial Guinea	536	28051	19	Малабо	2003	95 Malabo	
Етиопија	Ethiopia	73053	1127127	65	Адис Абеба	2003	2723 Addis Ababa	
Замбија	Zambia	11262	752614	15	Лусака	2003	1394 Lusaka	
Зимбабве	Zimbabwe	12747	390580	33	Хараре	2003	1469 Harare	
Јужна Африка	South Africa	44344	1219912	36	Преторија	2003	1250 Pretoria	
Камерун	Cameroon	16380	475440	34	Јаунде	2003	1616 Yaounde	
Кенија	Kenya	33830	582650	58	Најроби	2003	2575 Nairobi	
Коморска Острва	Comoros	671	2170	309	Морони	2003	42 Moroni	
Конго	Congo	3039	342000	9	Бразавил	2003	1080 Brazzaville	
Конго, Дем. Реп.	Congo, Dem. Rep.	60085	2345410	26	Киншаса	2003	5277 Kinshasa	
Лесото	Lesotho	1867	30355	62	Масеру	2003	170 Maseru	
Либерија	Liberia	3482	111370	31	Монровија	2003	550 Monrovia	
Либија	Libya	5766	1759540	3	Триполи	2003	1123 Tripoli	
Мадагаскар	Madagascar	18040	587040	31	Антананарива	2003	1678 Antananarivo	
Малави	Malawi	12159	118480	103	Лилонгве	2004	633 Lilongwe	
Мали	Mali	12292	1240000	10	Бамако	2003	1264 Bamako	
Мароко	Morocco	32726	446550	73	Рабат	2004	1623 Rabat	
Мауританија	Mauritania	3087	1030700	3	Наукшот	2003	600 Nouakchott	
Маурицијус	Mauritius	1231	2040	603	Порт Луис	2003	130 Port Louis	
Мозамбик	Mozambique	19407	801590	24	Мапуто	2003	1221 Maputo	
Намибија	Namibia	2031	825418	2	Виндхак	2003	237 Windhoek	
Нигер	Niger	11666	1267000	9	Ниамеј	2003	890 Niamey	
Нигерија	Nigeria	128772	923768	139	Абуја	2003	452 Abuja	
Обала Слоноваче	Ivory Coast	17298	322460	54	Jamusukro	2003	416 Yamoussoukro	
Руанда	Rwanda	8441	26338	320	Кигали	2003	656 Kigali	
Свазиленд	Swaziland	1174	17363	68	Мбабане	2003	70 Mbabane	
Сенегал	Senegal	11127	196190	57	Дакар	2003	2167 Dakar	
Сијера Леоне	Sierra Leone	6018	71740	84	Фритаун	2004	787 Freetown	
Сомалија	Somalia	8592	637657	13	Могадиш	2003	1175 Mogadishu	
Судан	Sudan	40187	2505810	16	Картум	2003	4286 Khartoum	
Танзанија	Tanzania	36766	945087	39	Dar es Salam	2002	155 Dar es Salaam	
Togo	Togo	5682	56785	100	Ломе	2003	676 Lome	
Тунис	Tunisia	10075	163610	62	Тунис	2003	1996 Tunis	
Уганда	Uganda	27269	236040	116	Кампала	2003	1246 Kampala	
Централно Афричка Република	Central African Republic	3800	622984	6	Бангун	2003	532 Bangui	
Чад	Chad	9826	1284000	8	Нџамена	2003	797 N'Djamena	

29.1. СТАНОВНИШТВО И ПОВРШИНА, 2005. (наставак)

POPULATION AND AREA, 2005 (continued)

		Процењени број становника средином године, хил. Estimated mid-year population, thous.	Површина, km ² Area, km ²	Станов- ништво, на 1 km ² Popula- tion, per km ²	Главни град - Capital			
						година Year	број станов- ника, хил. Population, thous.	
Северна и Средња Америка	North and Central America							
Антигва и Барбуда	Antigua and Barbuda	69	443	155	Сент Џонс	2004	St. John's	
Барбадос	Barbados	279	431	648	Бриџтаун	2003	Bridgetown	
Бахами	Bahamas	302	13940	22	Насау	2003	Nassau	
Белизе	Belize	279	22966	12	Белмопан	2004	Belmopan	
Бермуди	Bermuda	64	53	1208	Хамилтон	1999	Hamilton	
Гранада	Grenada	90	344	260	Св.Ђорђе	2003	St. George's	
Гренланд	Greenland	56	2175600	0	Готхаб	2005	Gothab	
Гваделупа	Guadeloupe	440	1779	247	Басе-Тере	2003	Basse-Terre	
Гватемала	Guatemala	14655	108890	135	Гватемала	2003	Guatemala City	
Доминиканска Реп.	Dominican, Rep.	8950	48730	184	Санто Доминго	2004	Santo Domingo	
Јамајка	Jamaica	2732	10991	249	Кингстон	2003	Kingston	
Канада	Canada	32805	9984670	3	Отава	2003	Ottawa	
Костарика	Costa Rica	4016	51100	79	Сан Хозе	2003	San Jose	
Куба	Cuba	11347	110860	102	Хавана	2003	Havana	
Мартиник	Martinique	393	1128	348	Фор де Франс	2003	Fort-de-France	
Мексико	Mexico	106203	1972550	54	Мексико	2003	Mexico City	
Никарагва	Nicaragua	5465	129494	42	Манагуа	2003	Managua	
Панама	Panama	3039	78200	39	Панама	2003	Panama City	
Порторико	Puerto Rico	3898	8875	439	Санжуан	2003	San Juan	
САД	USA	295734	9629091	31	Вашингтон	2003	Washington	
Салвадор	El Salvador	6705	21040	319	Сан Салвадор	2003	San Salvador	
Санта Луција	St, Lucia	166	616	270	Кастрис	2003	Castries	
Тринидад и Тобаго	Trinidad and Tobago	1089	5128	212	Порт оф Спeин	2003	Port of Spain	
Хаити	Haiti	8122	27750	293	Порт-е-Принс	2003	Port-au-Prince	
Холандски Антили	Netherlands Antilles	220	800	275	Вилемштад	2003	Willemstad	
Хондурас	Honduras	6975	112090	62	Тегусигалпа	2003	Tegucigalpa	
Јужна Америка	South America							
Аргентина	Argentina	39538	2766890	14	Буенос Аирес	2003	Buenos Aires	
Боливија	Bolivia	8858	1098580	8	Ла Паз	2003	La Paz	
Бразил	Brazil	186113	8511965	22	Бразилија	2003	Brasilia	
Венецуела	Venezuela	256375	912050	28	Каракас	2003	Caracas	
Гвајана	Guyana	765	214970	4	Џорџтаун	2003	Georgetown	
Еквадор	Ecuador	13364	283560	47	Кито	2003	Quito	
Колумбија	Colombia	42954	1138910	38	Богота	2003	Bogota	
Парагвај	Paraguay	6348	406750	16	Асунсион	2003	Asuncion	
Перу	Peru	27926	1285220	22	Лима	2003	Lima	
Уругвај	Uruguay	3416	176220	19	Монтевидео	2004	Montevideo	
Чиле	Chile	15981	756950	21	Сантјаго	2003	Santiago	
Океанија	Oceania							
Аустралија	Australia	20090	7686850	3	Камбера	2003	Canberra	
Вануату	Vanuatu	206	12200	17	Порт-Вила	2003	Port-Vila	
Нови Зеланд	New Zealand	4035	268680	15	Велингтон	2003	Wellington	
Папуа Нова Гвинеја	Papua New Guinea	5545	462840	12	Порт Моресби	2003	Port Moresby	
Самоа	Samoa	177	2944	60	Апиа	2003	Apia	
Соломонска острва	Solomon Islands	538	28 450	19	Хониара	2003	Honiara	
Фиџи	Fiji	893	18 270	49	Сува	2003	Suva	

29.2. СТАНОВНИШТВО, ПРЕМА ПОЛУ, СТАРОСТИ И УЧЕШЋУ АКТИВНОГ У УКУПНОМ СТАНОВНИШТВУ ^{1) 2)}POPULATION BY SEX, AGE AND ECONOMICALLY ACTIVE POPULATION IN TOTAL POPULATION ^{1) 2)}

	Година пописа или процене	Становништво, хиљ. <i>Population, thous.</i>			Старосна структура, % <i>Age structure, %</i>					% активног у укупном становништву <i>% of economically active population in total population</i>			Year of census or estimation	
		укупно <i>Total</i>	мушко <i>Men</i>	женско <i>Women</i>	0-14 год.	15-29	30-44	45-64	65 и више год. 65 and over	укупно <i>Total</i>	мушко <i>Men</i>	женско <i>Women</i>		
Европа														Europe
Аустрија	2004	8045	3898	4147	17	18	25	25	15	49,0	26,9	22,1	2004	Austria
Белгија	2000	10239	5006	5233	17	19	23	24	17	43,0	24,5	18,5	2000	Belgium
Белорусија	2004	9800	4583	5217	45,2	21,1	24,1	2004	Belarus
Бугарска	2004	7785	3775	4010	14	20	21	27	18	42,7	22,8	19,9	2004	Bulgaria
Велика Британија	2004	58495	28513	29982	50,2	27,1	23,1	2004	United Kingdom
Грчка	2003	10556	5112	5444	13	19	20	26	22	42,7	25,4	17,3	2003	Greece
Естонија	2003	1356	625	731	17	22	21	25	15	48,7	24,8	23,9	2003	Estonia
Ирска	2004	4044	2011	2033	21	24	22	22	11	47,5	27,7	19,8	2004	Ireland
Италија	2003	57478	27952	29526	14	19	24	25	18	42,2	25,7	16,5	2003	Italy
Летонија	2004	2319	1068	1251	15	22	21	25	17	49,0	25,2	23,8	2004	Latvia
Литванија	2004	3436	1604	1832	17	22	22	23	16	47,2	24,0	23,2	2004	Lithuania
Луксембург	2004	455	225	230	19	18	25	24	14	43,0	25,1	17,9	2004	Luxembourg
Мађарска	1995	10214	4884	5330	18	23	21	24	14	40,1	22,6	17,5	1995	Hungary
Немачка	2004	82491	40330	42161	14	17	23	27	19	48,5	27,0	21,5	2004	Germany
Португалија	2003	10445	5052	5393	16	21	22	24	17	52,4	28,3	24,1	2003	Portugal
Румунија	2004	21692	10582	11110	16	24	21	24	15	45,9	25,2	20,7	2004	Romania
Руска Федерација	2004	144168	67024	77144	16	24	22	24	14	50,6	25,7	24,9	2004	Russian Federation
Република Словачка	2004	5380	2611	2769	18	25	21	24	12	49,4	27,0	22,4	2004	Slovakia
Словенија	2004	1996	977	1019	15	21	22	27	15	50,5	27,2	23,3	2004	Slovenia
Србија и Црна Гора	2002	8109	3947	4162	16	20	20	27	17	46,0 ³⁾⁴⁾	26,3 ³⁾⁴⁾	19,7 ³⁾⁴⁾	2002	Serbia and Montenegro
Украјина	2000	49246	22877	26369	17	22	22	25	14	47,0	24,2	22,8	2000	Ukraine
Финска	2004	5229	2559	2670	17	19	20	28	16	50,0	26,1	23,9	2004	Finland
Француска	2003	59900	29111	30789	19	19	22	24	16	45,3	24,5	20,8	2003	France
Холандија	2001	12850	6338	6512	...	23	30	31	16	63,4	35,8	27,6	2001	Netherlands
Хрватска	2001	4438	2136	2302	17	20	21	25	17	44,0	24,5	19,5	2001	Croatia
Чешка Република	2004	10212	4975	5237	15	22	21	28	14	50,3	28,0	22,3	2004	Czech Republic
Швајцарска	1998	7106	3470	3636	18	12	24	21	25	55,9	31,2	24,7	1998	Switzerland
Шведска	1990	8587	4242	4345	19	20	21	22	18	52,3	27,2	25,1	1990	Sweden
Шпанија	2004	42440	20894	21546	16	20	25	23	16	47,6	28,1	19,5	2004	Spain
Азија														Asia
Бангладеш	2003	133413	68331	65082	39	26	18	11	6	34,7	27,0	7,7	2003	Bangladesh
Јапан	2004	127670	62290	65380	14	18	21	28	19	52,0	30,6	21,4	2004	Japan
Кина	2001	1276270	656720	619550	57,8	2001	China
Кипар	2004	711	345	366	21	20	23	24	12	49,9	27,8	22,1	2004	Cyprus
Малезија	2000	23264	11912	11352	33	28	21	14	4	41,3	27,0	14,3	2000	Malaysia
Пакистан	2002	143172	74043	69129	44	26	15	12	3	29,6	24,8	4,8	2002	Pakistan
Шри Ланка	2004	19819	9694	10125	26	26	40,1	26,7	13,4	2004	Sri Lanka
Африка														Africa
Алжир	1996	28866	14632	14234	22	30	17	24	6	27,4	23,8	3,6	1996	Algeria
Египат	2002	68559	34020	34539	32	27	19	18	4	29,4	23,1	6,3	2002	Egypt
Етиопија	1999	54862	27076	27786	47	26	14	10	3	49,7	27,1	22,6	1999	Ethiopia
Зимбабве	1999	11960	5772	6188	42	30	14	10	4	41,5	21,5	20,0	1999	Zimbabwe
Јужна Африка	1991	30987	15480	15507	30	5	37,5	22,7	14,8	1991	South Africa
Мароко	2003	30089	14972	15117	33	5	37,4	27,2	10,2	2003	Morocco
Тунис	2003	9875	4967	4908	35,0	26,1	8,9	2003	Tunisia
Америка														America
Аргентина	2003	23770	11293	12477	26	26	19	19	10	42,7	24,5	18,2	2003	Argentina
Бразил	2001	169370	82456	86914	29	29	22	16	4	49,1	28,6	20,5	2001	Brazil
Еквадор	2003	8569	4245	4324	32	27	20	15	6	46,6	27,5	19,1	2003	Ecuador
Колумбија	2004	43951	21271	22680	46,1	26,6	19,5	2004	Colombia
Костарика	2004	4179	2063	2116	29	27	22	16	6	42,3	27,7	14,6	2004	Costa Rica
Мексико	2004	104000	50314	53686	32	27	20	19	2	41,7	26,9	14,8	2004	Mexico
Перу	2002	26749	13294	13455	34	28	20	14	4	48,2	28,0	20,2	2002	Peru
САД	2001	211865	101858	110007	21	13	66,9	35,7	31,2	2001	USA
Уругвај	2003	2754	1307	1447	23	23	18	21	15	45,1	24,8	20,3	2003	Uruguay
Чиле	2004	16023	7938	8085	27	23	21	20	9	39,7	25,6	14,1	2004	Chile
Океанија														Oceania
Аустралија	2004	20111	9994	10117	20	21	22	24	13	50,8	28,1	22,7	2004	Australia
Нови Зеланд	2004	4063	1999	2064	22	21	23	23	11	51,7	27,9	23,8	2004	New Zealand

¹⁾ Подаци о становништву - према старости и полу, према резултатима пописа становништва или процене према методу узорка.²⁾ Подаци о активног становништву односе се на запослена лица у часу пописа или последње анкете. Активно становништво не обухвата студенте, жене које се баве искључиво домаћим пословима, пензионере, рентијере и издржавана лица.³⁾ Подаци о активног становништву добијени су на основу Анкете о радној снази.⁴⁾ Становништво преко 15 година старости.¹⁾ Age and sex population data obtained from Population Census results or Simple Random Sample estimates.²⁾ Economically active population data relate to employed persons on the day of census or to the last survey. Economically active population does not cover students, women occupied solely in domestic duties, retired persons, renters and dependants.³⁾ Data on economically active population are obtained on the basis of Labor Force Survey.⁴⁾ Persons aged 15 and over.

29.3. РОЂЕЊА, УМИРАЊА И БРАКОВИ

BIRTHS, DEATHS AND MARRIAGES

	Живорођени - Live births			Умрли - Deaths		Природни прираштај Natural increase	Умрла одојчад - Infant deaths			
	година Year	број Number	стопа Rate	број Number	стопа Rate		година Year	број Number	стопа Rate	
Европа										Europe
Албанија	2003	47012	15,1	17967	5,8	9,3	2003	395	8,4	Albania
Аустрија	2003	76944	9,5	77209	9,5	0,0	2003	343	4,5	Austria
Белгија	2001	114014	11,1	103447	10,1	1,0	2001	518	4,5	Belgium
Белорусија	2003	88512	9,0	143200	14,5	-5,5	2003	685	7,7	Belarus
Бугарска	2003	67359	8,6	111927	14,3	-5,7	2003	831	12,3	Bulgaria
Велика Британија	2003	695549	11,7	611188	10,3	1,4	2003	3686	5,3	United Kingdom
Грчка	2003	104420	9,5	105529	9,6	-0,1	2003	420	4,0	Greece
Данска	2003	64682	12,0	57574	10,7	1,3	2003	286	4,4	Denmark
Естонија	2003	13036	9,6	18152	13,4	-3,8	2003	91	...	Estonia
Италија	2003	539503	9,4	586468	10,2	-0,8	2003	2482	4,6	Italy
Летонија	2003	21006	9,0	32437	13,9	-4,9	2003	198	9,4	Latvia
Литванија	2003	30598	8,9	40990	11,9	-3,0	2003	206	6,7	Lithuania
Мађарска	2003	94647	9,3	135823	13,4	-4,1	2003	690	7,3	Hungary
Македонија	2003	27011	13,3	18006	8,9	4,4	2003	305	11,3	Macedonia
Молдавија	2003	36471	10,1	43079	11,9	-1,8	2003	522	14,3	Moldova, Rep.
Немачка	2003	706721	8,6	853946	10,3	-1,8	2003	2990	4,2	Germany
Норвешка	2003	56458	12,4	42478	9,3	3,1	2003	190	3,4	Norway
Пољска	2003	351072	9,2	365230	9,6	-0,4	2003	2470	7,0	Poland
Португалија	2003	112515	10,8	108795	10,4	0,4	2003	465	4,1	Portugal
Румунија	2003	212459	9,8	266575	12,3	-2,5	2003	3546	16,7	Romania
Руска Федерација	2003	1477301	10,2	2365826	16,4	-6,1	2003	18142	12,3	Russian Federation
Словенија	2003	17321	8,7	19451	9,7	-1,1	2003	69	...	Slovenia
Словачка Република	2003	51713	9,6	52230	9,7	-0,1	2003	406	7,9	Slovakia
Србија и Црна Гора	2003	87370	10,7	109650	13,4	-2,7	2003	803	9,2	Serbia and Montenegro
Украјина	2003	408589	8,6	765408	16,1	-7,5	2003	3882	9,5	Ukraine
Финска	2003	56630	10,9	48996	9,4	1,5	2003	176	3,1	Finland
Француска	2003	760300	12,7	560077	9,4	3,4	2003	3325	4,4	France
Холандија	2003	200297	12,3	141936	8,7	3,6	2003	962	4,8	Netherlands
Хрватска	2003	39668	8,9	52575	11,8	-2,9	2003	251	6,3	Croatia
Чешка Република	2003	93685	9,2	111288	10,9	-1,7	2003	365	3,9	Czech Republic
Швајцарска	2003	71848	9,8	63070	8,6	1,2	2003	311	4,3	Switzerland
Шведска	2003	99157	11,1	92961	10,4	0,7	2003	308	3,1	Sweden
Шпанија	2003	439863	10,5	383729	9,2	1,3	2003	1733	3,9	Spain
Азија										Asia
Израел	2003	144936	21,7	38359	5,7	15,9	2003	717	4,9	Israel
Јапан	2003	1123610	8,8	1014951	8,0	0,9	2003	3364	3,0	Japan
Република Кореја	2003	493471	10,3	245817	5,1	5,2	2003	2470	5,0	Korea, Rep.
Монголија	2003	45723	18,3	16006	6,4	11,9	2003	1051	23,0	Mongolia
Турска	2003	1479000	20,9	498000	7,0	13,9	2003	56646	38,3	Turkey
Африка										Africa
Египат	2003	1776000	26,1	440000	6,5	19,7	2001	49149	28,2	Egypt
Мароко	2001	541298	18,6	95612	2001	7379	...	Morocco
Тунис	2001	163300	16,9	53300	2001	Tunisia
Северна и Средња Америка										North and Central America
Канада	2003	330919	10,5	227285	7,2	3,3	2002	1762	5,4	Canada
Мексико	2003	2655894	...	472140	4,5	...	2003	33355	...	Mexico
САД	2003	4091063	14,1	2443908	8,4	5,7	2003	28428	6,9	USA
Јужна Америка										South America
Аргентина	2003	697952	18,4	302064	8,0	10,5	2003	11494	16,5	Argentina
Венецуела	2002	492678	19,5	105388	4,2	15,4	2002	7645	15,5	Venezuela
Перу	2003	623521	23,0	166777	6,1	16,8	2001	22455	35,6	Peru
Чиле	2003	234486	14,7	83672	5,3	9,5	2003	1935	8,3	Chile
Океанија										Oceania
Аустралија	2003	251161	12,6	132292	6,7	6,0	2003	1199	4,8	Australia
Нови Зеланд	2003	56134	14,0	28010	7,0	7,0	2003	277	4,9	New Zealand

29.3. РОЂЕЊА, УМИРАЊА И БРАКОВИ (наставак)

BIRTHS, DEATHS AND MARRIAGES (continued)

	Очекивано трајање живота Expectation of life at birth			Закључени бракови - Marriages			Разводи - Divorces			
	година Year	мушко Male	женско Female	година Year	број Number	стопа Rate	година Year	број Number	стопа Rate	
Европа										Europe
Албанија	2000	72,5	77,3	2003	27342	8,8	2003	3634	1,17	Albania
Аустрија	2003	75,9	81,6	2003	37195	4,6	2003	19066	2,35	Austria
Белгија	2000	74,6	80,8	2003	41777	4,0	2003	31355	3,02	Belgium
Белорусија	2003	62,7	74,7	2003	69905	7,1	2003	31679	3,21	Belarus
Бугарска	2002	68,5	75,4	2003	30645	3,9	2003	12000	1,53	Bulgaria
Велика Британија	2000	75,3	80,1	2003	306214	5,1	2003	166536	2,80	United Kingdom
Грчка	2003	76,5	81,3	2003	61081	5,5	2001	9500	0,95	Greece
Данска	2002	74,9	79,5	2003	35041	6,5	2003	15763	2,93	Denmark
Естонија	2002	64,8	76,3	2002	5853	4,3	2003	3973	2,94	Estonia
Италија	2000	76,5	82,5	2003	257880	4,5	2003	41835	0,73	Italy
Летонија	2002	65,4	76,8	2003	9989	4,3	2003	4828	2,08	Latvia
Литванија	2003	66,5	77,8	2003	16975	4,9	2003	10599	3,07	Lithuania
Мађарска	2003	68,3	76,5	2003	45398	4,5	2003	25040	2,47	Hungary
Македонија	2002	70,8	75,7	2003	14402	7,1	2003	1405	0,69	Macedonia
Молдавија	2003	64,5	71,6	2003	24961	6,9	2003	14672	4,06	Moldova, Rep,
Немачка	2002	75,9	81,5	2003	382911	4,6	2003	213975	2,59	Germany
Норвешка	2003	77,0	81,9	2003	22361	4,9	2003	10757	2,36	Norway
Пољска	2003	70,5	78,9	2003	195446	5,1	2003	48632	1,27	Poland
Португалија	2000	72,7	79,7	2003	53735	5,1	2003	22818	2,19	Portugal
Румунија	2003	67,4	74,8	2003	133953	6,2	2003	33073	1,52	Romania
Руска Федерација	1999	59,9	72,4	2003	1091778	7,6	2003	798824	5,53	Russian Federation
Словенија	2002	73,2	80,7	2003	6756	3,4	2003	2461	1,23	Slovenia
Словачка Република	2002	69,9	77,6	2003	26002	4,8	2003	10716	1,99	Slovakia
Србија и Црна Гора	2003	69,9	75,2	2003	45964	5,6	2003	8432	1,03	Serbia and Montenegro
Украјина	2002	62,6	74,1	2003	370966	7,8	2003	177183	3,72	Ukraine
Финска	2003	75,1	81,8	2003	25815	5,0	2003	13475	2,58	Finland
Француска	2001	75,5	82,9	2003	275963	4,6	2003	127966	2,14	France
Холандија	2002	76,0	80,7	2003	80427	5,0	2003	31479	1,94	Netherlands
Хрватска	2000-2005	70,3	78,1	2003	22337	5,0	2003	4935	1,11	Croatia
Чешка Република	2003	72,0	78,5	2003	48943	4,8	2003	32824	3,22	Czech Republic
Швајцарска	2000	76,9	82,6	2003	40056	5,5	2003	16799	2,29	Switzerland
Шведска	2002	77,7	82,1	2003	39041	4,4	2003	21130	2,36	Sweden
Шпанија	2001	76,4	83,1	2003	210155	5,0	2003	31419	0,75	Spain
Азија										Asia
Израел	2003	77,7	81,9	2002	39718	6,0	2002	10939	1,67	Israel
Јапан	2003	78,4	85,3	2003	740191	5,8	2003	283854	2,22	Japan
Република Кореја	2001	72,8	80,0	2003	304932	6,4	2003	167096	3,49	Korea, Rep.
Монголија	2000-2005	61,9	65,9	2003	14572	5,8	2003	884	0,35	Mongolia
Турска	2000	66,4	71,0	2002	447820	...	2003	51096	...	Turkey
Африка										Africa
Алжир	2000	72,5	74,2	2002	218620	Algeria
Египат	2003	67,9	72,3	2003	491000	...	2003	61000	...	Egypt
Тунис	2000-2005	70,8	74,9	2001	61800	...	1999	8915	0,94	Tunisia
Северна и Средња Америка										North and Central America
Канада	2002	77,2	82,1	2002	146738	4,7	2002	70155	2,24	Canada
Мексико	2000-2005	70,4	76,4	2003	584142	5,6	2003	64248	0,62	Mexico
САД	2002	74,5	79,9	2003	2187000	7,5	1998	1135000	4,19	USA
Јужна Америка										South America
Аргентина	2000-2005	70,6	77,7	2002	122343	3,2	Argentina
Бразил	2002	67,3	74,9	2003	748981	...	2003	135564	...	Brazil
Венецуела	2000-2005	70,9	76,7	2002	73163	2,9	2002	16627	...	Venezuela
Чиле	2001	74,4	80,4	2003	56659	3,6	1998	6269	0,42	Chile
Океанија										Oceania
Аустралија	2001	77,8	82,8	2003	106394	5,4	2003	53145	2,67	Australia
Нови Зеланд	2002	77,0	81,3	2003	21419	5,3	2003	10491	2,62	New Zealand

29.4. ЗАПОСЛЕНО ОСОБЉЕ ¹⁾EMPLOYED PERSONS¹⁾

хиљ.

thousands

	Годи- на	Укупно <i>Total</i>	Пољо- прив- реда и шумар- ство, лов и рибо- лов <i>Agric., Forest. & Fishing</i>	Рудар- ство и каме- ноло- ми <i>Mining and quar- rying</i>	Пре- рађи- вачка индус- трија <i>Manu- factur- ing</i>	Елек- тро- енер- гија, плин и вода <i>Electri- city, gas and water supply</i>	Грађе- винар- ство <i>Con- struction</i>	Тро- вина и угос- титељ- ство <i>Trade and cater- ing trades</i>	Саоб- раћај и везе <i>Trans- port and com- muni- cations</i>	Финан- сијске и друге услуге <i>Finan- cial and other ser- vices</i>	Друш- твене и личне услуге <i>Social and personal services</i>	Year	
			A+B	C	D	E	F	G+H	I	J+K	L+O		
Европа													Europe
Аустрија	2004	3744	189	9	696	28	304	820	238	467	983	2004	Austria
Белгија	2004	4139	82	7	719	32	273	697	313	531	1485	2004	Belgium
Бугарска	2004	2922	282	39	697	63	170	576	212	167	716	2004	Bulgaria
Велика Британија	2004	28008	356	86	3776	180	2167	5571	1904	4339	9629	2004	United Kingdom
Грчка	2003	4104	678	12	539	39	328	982	248	329	949	2003	Greece
Данска	2004	2720	85	4	435	16	185	475	186	329	1007	2004	Denmark
Италија	2003	22133	1075	59	4990	161	1809	4483	1162	2393	6001	2003	Italy
Мађарска	2004	3900	205	14	894	64	309	695	296	353	1070	2004	Hungary
Македонија	2004	523	88	3	116	16	36	87	31	21	125	2004	Macedonia
Немачка	2004	35659	832	120	8135	296	2435	6216	1971	4572	11086	2004	Germany
Норвешка	2004	2276	79	33	264	16	160	415	149	271	889	2004	Norway
Пољска	2004	13795	2484	227	2740	222	789	2233	832	1070	3198	2004	Poland
Португалија	2003	5128	642	14	1019	36	584	1034	214	349	1236	2003	Portugal
Румунија	2004	9158	2896	135	2051	192	479	1091	454	318	1542	2004	Romania
Руска Федерација	2004	67134	5851	1172	12632	1890	4011	11952	6222	5158	18246	2004	Russian Federation
Словенија	2004	946	91	6	270	10	54	158	56	80	221	2004	Slovenia
Србија и Црна Гора	2003	1738	78	37	552	53	95	257	131	32	503	2003	Serbia and Monte- negro
Финска	2004	2387	117	5	435	19	148	368	171	315	809	2004	Finland
Холандија	2002	7952	230	11	1087	38	485	1580	458	1268	2795	2002	Netherlands
Хрватска	2004	1563	257	9	301	29	127	302	103	94	341	2004	Croatia
Чешка Република	2004	4707	202	59	1274	76	436	806	364	376	1114	2004	Czech Republic
Швајцарска	2004	3959	153	253	725	225	684	1278	2004	Switzerland
Шведска	2004	4213	90	6	679	27	242	653	265	632	1619	2004	Sweden
Шпанија	2004	17971	989	60	3048	104	2253	4018	1067	1947	4485	2004	Spain
Азија													Asia
Јапан	2004	63290	2860	40	11770	310	5840	15370	3950	8430	14720	2004	Japan
Кина	2002	737400	324870	5580	83070	2900	38930	49690	20840	4580	206940	2002	China
Република Кореја	2004	22557	1825	16	4290	72	1820	5862	1376	2652	4644	2004	Korea, Rep.
Турска	2004	21791	7400	104	3801	83	1029	4179	1100	786	3309	2004	Turkey
Африка													Africa
Египат	2003	18119	5411	32	1977	229	1341	2452	1145	547	4985	2003	Egypt
Јужна Африка	2003	11622	1197	503	1634	86	626	2451	563	1079	3483	2003	South Africa
Мароко	2003	9603	4212	55	1192	39	651	1410	343	123	1578	2003	Morocco
Америка													America
Бразил	2003	80163	16568	313	10877	332	5220	17109	3725	5519	20500	2003	Brazil
Канада	2004	15950	423	187	2297	133	944	3778	1164	2597	4427	2004	Canada
Колумбија	2004	17578	3683	199	2408	74	785	4400	1205	983	3841	2004	Columbia
Куба	2002	4024	1065	28	564	51	176	508	202	54	1376	2002	Cuba
Мексико	2004	42306	6938	170	7351	240	2742	12438	1889	1769	8769	2004	Mexico
Перу	2004	3367	27	6	530	9	198	1190	345	213	849	2004	Peru
САД	2004	139252	2232	539	16484	1168	10768	30000	5844	24077	50372	2004	USA
Океанија													Oceania
Аустралија	2004	9636	363	79	1089	74	803	2694	617	1483	2434	2004	Australia
Нови Зеланд	2004	2017	152	4	292	10	152	454	119	279	555	2004	New Zealand

¹⁾ Подаци нису сасвим погодни за међународна поређења зато што се у извесним случајевима односе на лица која примају наднице или плате, док се у другим случајевима односе и на послодавце, лица која раде самостално и неплаћене породичне раднике. Такође је различит третман оружаних снага. Коришћена је класификација ИСИЦ, Рев. 3. У већини случајева обухваћено је становништво преко 15 година старости.

¹⁾ Data are not quite suitable for international comparisons as in some cases they relate to persons receiving salaries or wages, while in other cases they relate to employers, persons working independently and unpaid family workers. Treatment of armed forces also differs. The Classification ISIC, Rev. 3., has been used. In most cases population aged 15 and over is included.

29.5. ЗАПОСЛЕНОСТ
хиљ.EMPLOYMENT
thousands

	Из- вор пода- така	2002	2003	2004	Data sour- ce	
Европа						Europe
Аустрија ¹⁾	BA	3836	3798	3744	BA	Austria ¹⁾
Белгија ^{1) 2)}	BA	4070	4070	4139	BA	Belgium ^{1) 2)}
Белорусија	DA	4381	4339	...	DA	Belarus
Бугарска ¹⁾	BA	2801	2834	2922	BA	Bulgaria ¹⁾
Велика Британија ¹⁾	BA	28415	27821	28008	BA	United Kingdom ¹⁾
Данска ¹⁾	BA	2715	2693	2720	BA	Denmark ¹⁾
Италија ¹⁾	BA	21922	22133	...	BA	Italy ¹⁾
Мађарска ¹⁾	BA	3871	3922	3900	BA	Hungary ¹⁾
Немачка ¹⁾	BA	36536	36172	35659	DA	Germany ¹⁾
Норвешка ¹⁾	BA	2286	2269	2276	BA	Norway ¹⁾
Пољска ¹⁾	BA	13782	13617	13795	BA	Poland ¹⁾
Португалија ¹⁾	BA	5146	5128	5123	BA	Portugal ¹⁾
Румунија ¹⁾	BA	9234	9223	9158	BA	Romania ¹⁾
Руска Федерација ¹⁾	BA	65766	66496	67134	BA	Russian Federation ¹⁾
Словенија ¹⁾	BA	922	896	946	BA	Slovenia ¹⁾
Србија и Црна Гора ^{1) 3)}	BA	3221	3130	...	BA	Serbia and Montenegro ^{1) 3)}
Финска ¹⁾	BA	2393	2385	2387	BA	Finland ¹⁾
Француска ¹⁾	BA	23942	24485	24720	BA	France ¹⁾
Холандија ¹⁾	BA	7952	7935	...	BA	Netherlands ¹⁾
Хрватска ¹⁾	BA	1527	1536	1563	BA	Croatia ¹⁾
Чешка Реп. ¹⁾	BA	4765	4733	4707	BA	Czech Rep. ¹⁾
Швајцарска ¹⁾	BA	3959	3951	3959	BA	Switzerland ¹⁾
Шведска ^{1) 2)}	BA	4244	4234	4213	BA	Sweden ^{1) 2)}
Шпанија	BA	16258	16695	17971	BA	Spain
Азија						Asia
Индонезија ¹⁾	BA	91647	91000	...	BA	Indonesia ¹⁾
Јапан ^{1) 4)}	BA	63300	63160	63290	BA	Japan ^{1) 4)}
Кина	BA	737400	744320	...	BA	China
Реп. Кореја ^{1) 4)}	BA	22169	22139	22557	BA	Korea Rep. ^{1) 4)}
Пакистан	BA	38882	BA	Pakistan
Турска ^{1) 2)}	BA	21354	21147	21791	BA	Turkey ^{1) 2)}
Африка						Africa
Алжир ¹⁾	BA	...	6684	7798	BA	Algeria ¹⁾
Египат ^{1) 4)}	BA	17856	18119	...	BA	Egypt ^{1) 4)}
Мароко ¹⁾	BA	9488	9603	...	BA	Morocco ¹⁾
Америка						America
Аргентина	BA	8016	8571	...	BA	Argentina
Бразил	BA	78959	80163	...	BA	Brazil
Канада ¹⁾	BA	15412	15746	15950	BA	Canada ¹⁾
Колумбија	BA	16620	17467	17578	BA	Colombia
Мексико	BA	40302	40633	42306	BA	Mexico
САД ^{1) 4)}	BA	136485	137736	139252	BA	USA ^{1) 4)}
Океанија						Oceania
Аустралија ^{1) 4)}	BA	9248	9459	9636	BA	Australia ^{1) 4)}
Нови Зеланд ^{1) 4)}	BA	1877	1921	2017	BA	New Zealand ^{1) 4)}

Подаци се односе на укупан број запосле-
них радника и службеника.

Извор података:

BA - Анкета о радној снази;
DA - Анкета бироа за запошљавање;

¹⁾ Становништво с 15 и више година.

²⁾ Укључујући професионалну војску; без
војника на служењу обавезног војног
рока.

³⁾ Укључени запослени у радњама и вла-
стници радњи.

⁴⁾ Укључујући оружане снаге.

Data refer to the total number of employed
workers and office employees.

Data source:

BA - Labor Force Survey;

DA - Labor - related establishment survey;

¹⁾ Persons aged 15 years and over.

²⁾ Including professional army; excl. com-
pulsory military service.

³⁾ Employed persons in shops and shop
owners included.

⁴⁾ Including armed forces.

29.6. НЕЗАПОСЛЕНОСТ
хиљ.UNEMPLOYMENT
thousands

	Из- вор пода- така	2002	2003	2004	Sour- ce of data	
Европа						Europe
Аустрија	BA	161	169	195	BA	Austria
Белгија	BA	332	364	380	BA	Belgium
Белорусија	FB	131	136	83	FB	Belarus
Бугарска	BA	599	449	400	BA	Bulgaria
Велика Британија	BA	1519	1414	1361	BA	United Kingdom
Данска	BA	134	156	163	BA	Denmark
Италија	BA	2163	2096	...	BA	Italy
Мађарска	BA	239	245	253	BA	Hungary
Немачка	BA	3486	4023	4388	BA	Germany
Норвешка	BA	92	107	106	BA	Norway
Пољска	BA	3431	3329	3230	BA	Poland
Португалија	BA	271	342	...	BA	Portugal
Румунија	BA	845	692	800	BA	Romania
Руска Федерација	BA	6153	5716	5775	BA	Russian Federation
Словенија	BA	58	63	61	BA	Slovenia
Србија и Црна Гора	FB	923	1019	...	FB	Serbia and Montenegro
Финска	BA	237	235	229	BA	Finland
Француска	BA	2341	2656	2727	BA	France
Холандија	BA	261	355	...	BA	Netherlands
Хрватска	BA	266	256	250	BA	Croatia
Чешка Реп.	FB	514	542	542	FB	Czech Rep.
Швајцарска	BA	119	170	178	BA	Switzerland
Шведска	BA	176	217	246	BA	Sweden
Шпанија	BA	2155	2242	2214	BA	Spain
Азија						Asia
Индонезија	BA	9132	9530	...	BA	Indonesia
Јапан	BA	3590	3500	3130	BA	Japan
Кина	E	7700	8000	8270	E	China
Кореја Реп.	BA	752	818	860	BA	Korea Rep.
Пакистан	BA	3506	BA	Pakistan
Турска	BA	2464	2493	2498	BA	Turkey
Африка						Africa
Алжир	BA	...	2078	1672	BA	Algeria
Египат	BA	2021	2241	...	BA	Egypt
Мароко	BA	1203	1299	...	BA	Morocco
Америка						America
Аргентина	BA	1956	1584	...	BA	Argentina
Бразил	BA	7959	8640	...	BA	Brasil
Канада	BA	1272	1289	1234	BA	Canada
Колумбија	BA	3084	2878	2767	BA	Colombia
Мексико	BA	784	883	1093	BA	Mexico
САД	BA	8378	8774	8149	BA	USA
Океанија						Oceania
Аустралија	BA	637	607	571	BA	Australia
Нови Зеланд	BA	103	94	82	BA	New Zealand

Подаци се односе на лица која нису у

радном односу и која траже запослење.

Извор података:

BA - Анкета о радној снази.

E - Званична процена.

FB - Евиденција бироа за запо-
шљавање.

Data refer to unemployed persons who seek

a job.

Data source:

BA - Labor Force Survey.

E - Official Estimates.

FB - Employment office records.

29.7. БРУТО ДОМАЋИ ПРОИЗВОД, ПО ТРЖИШНИМ ЦЕНАМА,
2004.GROSS DOMESTIC PRODUCT AT MARKET
PRICES, 2004

	Укупно, мил. USD Total, mill. USD	Просечна стопа раста, % 1990-2004 Average growth % 1990-2004	Структура употребе бруто домаћег производа, % Expenditure of gross domestic (material) product, %				
			финална потрошња домаћин- ства Household final expenditure	финална потрошња државе State final expenditure	бруто инвестиције Gross investments	нето извоз роба и услуга External bal- ance of goods and services	
Европа							Europe
Аустрија	292340	2,3	54	18	22	6	Austria
Белгија	352327	2,0	53	23	20	4	Belgium
Босна и Херцеговина	7884	5,8	Bosnia and Herzegovina
Бугарска	24406	-0,7	69	19	23	-11	Bulgaria
Велика Британија	2124463	2,3	63	21	17	-1	United Kingdom
Грчка	205224	2,7	66	17	26	-9	Greece
Данска	241438	1,9	47	27	20	6	Denmark
Италија	1677907	1,4	60	19	20	1	Italy
Мађарска	100314	1,2	54	24	24	-2	Hungary
Македонија	5264	-0,5	Macedonia
Немачка	2740670	2,0	57	19	17	7	Germany
Норвешка	250051	3,1	43	22	19	16	Norway
Пољска	241592	2,4	64	17	20	-1	Poland
Португалија	167724	2,2	61	21	23	-5	Portugal
Руска Федерација	582319	-1,1	Russian Federation
Словенија	32182	2,2	53	20	27	0	Slovenia
Србија и Црна Гора	22895	-4,5	Serbia and Montenegro
Финска	185931	1,8	50	22	19	9	Finland
Француска	2046735	2,0	55	24	20	1	France
Холандија	579005	2,4	48	25	20	7	Netherlands
Хрватска	34309	0,1	58	20	20	-8	Croatia
Чешка Република	107015	0,9	50	23	28	-1	Czech Republic
Швајцарска	357400	1,1	Switzerland
Шведска	346413	1,9	46	28	16	10	Sweden
Шпанија	1039972	2,9	57	18	28	-3	Spain
Азија							Asia
Азербејџан	8281	-1,0	Azerbaijan
Израел	123109	4,4	55	28	17	0	Israel
Индија	680682	5,6	India
Индонезија	224997	4,5	68	9	18	5	Indonesia
Иран	165201	5,0	Iran
Јапан	4669322	1,5	55	18	24	3	Japan
Кина	1649369	9,3	China
Малезија	117776	6,4	Malaysia
Пакистан	93688	3,9	73	9	18	0	Pakistan
Тајланд	160427	5,1	Thailand
Турска	301999	3,9	66	13	26	-5	Turkey
Филипини	86429	3,4	70	12	19	-1	Philippines
Африка							Africa
Алжир	80783	2,3	Algeria
Гана	8735	4,4	Ghana
Јужна Африка	212777	2,0	63	20	17	0	South Africa
Мароко	49814	3,0	Morocco
Мауританија	1239	4,1	Mauritania
Северна и Средња Америка							North and Central America
Гватемала	26516	3,5	Guatemala
Канада	991673	2,7	56	19	21	4	Canada
Мексико	676148	3,1	68	12	22	-2	Mexico
САД	11713000	3,0	70	19	16	-5	USA
Јужна Америка							South America
Аргентина	153014	2,8	63	11	19	7	Argentina
Бразил	593091	1,9	Brazil
Венецуела	111958	1,9	59	8	14	19	Venezuela
Еквадор	30015	2,8	66	9	27	-2	Ecuador
Колумбија	95686	2,8	Colombia
Панама	13557	4,7	Panama
Уругвај	13215	2,0	74	11	13	2	Uruguay
Чиле	94125	5,5	58	12	22	8	Chile
Океанија							Oceania
Аустралија	630146	3,2	59	18	25	-2	Australia
Нови Зеланд	97734	3,0	58	18	24	0	New Zealand

29.8. ИНДЕКСИ ТРОШКОВА ЖИВОТА ¹⁾
2000=100CONSUMER PRICE INDICES ¹⁾
2000=100

	Укупно - Total				Исхрана - Nutrition				
	2001	2002	2003	2004	2001	2002	2003	2004	
Европа									Europe
Аустрија	102,7	104,5	105,9	108,1	103,3	105,2	107,3	109,5	Austria
Белгија	102,5	104,2	105,8	108,0	104,2	106,5	108,7	110,4	Belgium
Белорусија	161,1	229,8	295,0	348,3	156,8	217,9	267,6	320,1	Belarus
Бугарска	107,4	113,6	116,3	123,4	106,5	106,5	105,4	112,5	Bulgaria
Велика Британија	101,8	103,5	106,5	109,6	103,3	104,0	105,4	106,0	United Kingdom
Грчка	103,4	107,1	110,9	114,1	105,1	110,7	116,2	116,8	Greece
Данска	102,4	104,8	107,0	108,3	103,9	106,1	107,7	106,6	Denmark
Италија	102,8	105,4	108,2	110,5	104,1	107,9	111,3	113,7	Italy
Мађарска	109,2	115,0	120,3	128,5	113,8	119,9	123,2	131,2	Hungary
Македонија	105,5	107,4	108,7	108,2	106,9	108,8	107,3	104,0	Macedonia
Немачка	102,0	103,4	104,5	106,2	104,5	105,3	105,2	104,8	Germany
Норвешка	103,0	104,4	106,9	107,4	98,1	96,5	99,7	101,5	Norway
Пољска	105,5	107,5	108,4	112,2	105,1	104,6	103,0	108,6	Poland
Португалија	104,3	108,0	111,6	114,2	106,5	108,1	110,9	112,1	Portugal
Румунија	134,5	164,8	189,9	212,5	135,7	160,5	184,1	201,5	Romania
Руска Федерација	121,5	140,6	159,9	177,3	121,7	136,5	151,8	167,4	Russian Federation
Словачка Република	107,1	110,7	120,2	129,2	105,8	107,3	111,0	116,4	Slovakia
Словенија	108,4	116,5	123,0	127,4	109,0	117,5	123,1	124,2	Slovenia
<i>Србија и Црна Гора</i>	<i>189,2</i>	<i>220,4</i>	<i>241,2</i>	<i>267,2</i>	<i>188,2</i>	<i>200,4</i>	<i>202,0</i>	<i>224,5</i>	<i>Serbia and Montenegro</i>
Украјина	112,0	112,8	118,7	129,4	114,4	114,4	121,5	135,1	Ukraine
Финска	102,6	104,2	105,1	105,3	104,4	107,4	108,1	108,9	Finland
Француска	101,7	103,6	105,8	108,0	105,1	107,8	110,2	110,9	France
Холандија	104,2	107,6	109,9	111,2	107,0	110,9	111,7	107,8	Netherlands
Хрватска	104,5	106,3	108,2	110,4	102,1	102,3	104,0	105,5	Croatia
Чешка Република	104,7	106,6	106,6	109,7	104,3	104,3	104,0	109,0	Czech Republic
Швајцарска	101,0	101,7	102,3	103,1	102,1	104,5	105,9	106,5	Switzerland
Шведска	102,4	104,6	106,6	107,0	102,9	106,2	106,5	106,1	Sweden
Шпанија	100,0	103,5	106,7	109,9	100,0	104,7	109,0	113,2	Spain
Азија									Asia
Индија	105,5	109,8	113,7	118,0	102,9	105,3	107,7	111,2	India
Индонезија	111,5	124,7	133,0	141,3	108,5	120,2	121,2	128,3	Indonesia
Јапан	99,3	98,4	98,1	98,1	99,4	98,6	98,4	99,3	Japan
Кина	100,7	99,9	101,1	...	100,0	99,4	102,8	...	China
Пакистан	103,2	107,4	110,5	118,7	101,8	105,9	108,6	120,2	Pakistan
Турска	154,4	223,8	280,4	310,1	150,3	224,5	290,0	316,1	Turkey
Африка									Africa
Египат	102,2	105,0	109,5	127,4	101,1	105,3	112,3	100,0	Egypt
Јужна Африка	105,7	115,4	122,1	123,8	105,4	122,0	131,9	134,9	South Africa
Мароко	100,6	103,4	104,6	106,2	99,0	103,2	104,6	106,2	Morocco
Нигерија	118,9	134,2	153,1	...	128,0	144,8	153,8	...	Nigeria
Тунис	102,0	104,8	107,6	111,5	102,0	106,1	109,7	115,1	Tunisia
Северна и Средња Америка									North and Central America
Канада	102,6	104,8	107,8	109,8	104,5	107,2	109,1	111,3	Canada
Мексико	106,4	111,7	116,8	122,3	105,4	109,6	115,1	122,9	Mexico
САД	102,8	104,5	106,9	109,7	103,2	105,0	107,3	111,0	USA
Јужна Америка									South America
Аргентина	98,9	124,5	141,3	147,5	98,1	132,0	157,3	165,1	Argentina
Бразил	106,8	115,9	132,9	141,7	106,7	117,0	140,8	146,5	Brazil
Перу	102,0	102,2	104,5	108,3	100,5	100,2	101,0	106,6	Peru
Уругвај	104,4	118,9	142,0	155,0	103,1	117,2	142,5	159,2	Uruguay
Чиле	103,6	106,1	109,1	110,3	100,8	102,9	105,8	104,4	Chile
Океанија									Oceania
Аустралија	104,4	107,6	110,5	113,1	106,5	110,4	114,4	117,1	Australia
Нови Зеланд	102,6	105,4	107,2	109,7	106,0	109,4	109,4	110,3	New Zealand

¹⁾Због разлика у обухвату и методама коришћених у израчунавању индекса, приказани подаци не дају подједнако веран одраз промена и нивоа цена, и њихова тачност разликује се од земље до земље.

¹⁾Due to differences in coverage and in methods applied in index calculation data do not show a true image of changes and price level. Accuracy differs from country to country.

29.9. ПОВРШИНЕ, ПРЕМА КАТЕГОРИЈАМА КОРИШЋЕЊА
ЗЕМЉИШТА, 2003.AREAS BY CATEGORIES OF
LAND EXPLOITATION, 2003
thousands of ha

	Укупна површина Total area	Површина земљишта Land area	Пољопривредна површина Agricultural area		Остале површине Other areas	
			обрадива површина Arable land	сталне културе Permanent crops		
ЦЕО СВЕТ	13431258	13067666	1401667	130423	11535576	WORLD
Европа						Europe
Аустрија	8386	8273	1399	71	6803	Austria
Белгија - Луксембург	3312	3282	842	24	2416	Belgium-Luxembourg
Босна и Херцеговина	5120	5073	690	150	4233	Bosnia and Herzegovina
Бугарска	11091	11055	4424	212	6419	Bulgaria
Велика Британија	24291	24088	5652	51	18385	United Kingdom
Грчка	13196	12890	2720	1132	9038	Greece
Данска	4309	4243	2292	8	1943	Denmark
Ирска	7027	6889	1047	2	5840	Ireland
Италија	30134	29411	8172	2804	18435	Italy
Мађарска	9303	9211	4614	190	4407	Hungary
Македонија	2571	2543	566	46	1931	Macedonia
Немачка	35703	34895	11813	207	22875	Germany
Норвешка	32376	30625	873	...	29752	Norway
Пољска	31269	30435	13974	340	16121	Poland
Португалија	9198	9150	1990	715	6445	Portugal
Румунија	23839	23034	9402	519	13113	Romania
Руска Федерација	1707540	1688850	123860	1858	1543132	Russian Federation
Словачка Република	4901	4808	1450	126	3232	Slovakia
Словенија	2025	2012	173	30	1809	Slovenia
Србија и Црна Гора ¹⁾	10217	10200	3402	326	6472	Serbia and Montenegro ¹⁾
Финска	33815	30459	2191	8	28260	Finland
Француска	55150	55010	18447	1138	35425	France
Холандија	4153	3388	905	33	2450	Netherlands
Хрватска	5654	5592	1459	127	4006	Croatia
Чешка Република	7887	7728	3076	236	4416	Czech Republic
Швајцарска	4129	3955	412	24	3519	Switzerland
Шведска	44996	41162	2694	3	38465	Sweden
Шпанија	50599	49944	13019	4929	31996	Spain
Азија						Asia
Израел	2214	2171	338	86	1747	Israel
Индија	328726	297319	161750	8150	127419	India
Индонезија	190457	181157	20500	13200	147457	Indonesia
Ирак	43832	43737	5750	340	37647	Iraq
Иран	164820	163620	14268	2280	147072	Iran, Islam. Rep. of
Јапан	37780	36450	4445	349	31656	Japan
Кина	959805	932742	143625	11650	777467	China
Монголија	156650	156650	1198	2	155450	Mongolia
Пакистан	79610	77088	21488	672	54928	Pakistan
Сирија	18518	18378	4635	815	12928	Syria
Турска	77482	76963	23805	2550	50608	Turkey
Африка						Africa
Алжир	238174	238174	7665	587	229922	Algeria
Египат	100145	99545	2858	480	96207	Egypt
Јужна Африка	122104	122104	14753	959	106392	South Africa
Конго, Дем. Реп.	234486	226705	6700	1100	218905	Congo, Dem. Rep.
Либија	175954	175954	1815	335	173804	Libya
Мароко	44655	44630	8750	970	34910	Morocco
Нигерија	92377	91077	30200	2800	58077	Nigeria
Судан	250581	237600	16233	420	220947	Sudan
Тунис	16361	15536	2774	2135	10627	Tunisia
Северна и Средња Америка						North and Central America
Канада	997061	922097	45740	140	876217	Canada
Куба	11086	10982	2668	1120	7194	Cuba
Мексико	195820	190869	24800	2500	163569	Mexico
САД	962909	915896	175209	2050	738637	USA
Јужна Америка						South America
Аргентина	278040	273669	33700	1300	238669	Argentina
Боливија	109858	108438	2900	206	105332	Bolivia
Бразил	854740	845651	58865	7600	779186	Brazil
Венецуела	91205	88205	2440	810	84955	Venezuela
Колумбија	113891	103870	2293	1557	100020	Colombia
Перу	128522	128000	3700	510	123790	Peru
Уругвај	17622	17502	1300	40	16162	Uruguay
Чиле	75663	74880	1982	318	72580	Chile
Океанија						Oceania
Аустралија	774122	768230	50304	296	717630	Australia
Нови Зеланд	27053	26799	1500	1872	23427	New Zealand

¹⁾ Сталне културе обухватају: воћњаке, винограде и ливаде.¹⁾ Permanent crops include: orchards, vineyards and meadows.

29.10. ИНДЕКСИ ПОЉОПРИВРЕДНЕ ПРОИЗВОДЊЕ ¹⁾
1999-2001=100AGRICULTURAL PRODUCTION INDICES ¹⁾
1999-2001=100

	2003	2004	2005	
ЦЕО СВЕТ	106,2	110,7	111,3	WORLD
Европа	98,2	104,5	101,2	Europe
Аустрија	96,2	101,3	98,9	Austria
Белгија	100,0	103,2	97,0	Belgium
Босна и Херцеговина	96,4	116,0	112,4	Bosnia and Herzegovina
Бугарска	94,5	107,9	100,8	Bulgaria
Велика Британија	97,4	97,8	97,1	United Kingdom
Грчка	84,1	90,1	89,2	Greece
Данска	100,5	101,0	101,0	Denmark
Ирска	96,3	99,8	97,1	Ireland
Италија	90,5	99,9	101,2	Italy
Мађарска	94,4	109,3	110,4	Hungary
Македонија	94,9	105,9	106,2	Macedonia
Немачка	92,6	103,0	97,1	Germany
Норвешка	100,3	103,2	102,4	Norway
Пољска	103,6	109,2	101,5	Poland
Португалија	94,9	101,8	100,2	Portugal
Румунија	107,6	128,0	107,2	Romania
Руска Федерација	106,0	110,1	111,9	Russian Federation
Словенија	100,7	103,7	103,0	Slovenia
Србија и Црна Гора	101,1	112,0	114,2	Serbia and Montenegro
Финска	101,4	104,7	109,2	Finland
Француска	94,8	101,6	97,2	France
Холандија	91,6	96,8	93,3	Netherlands
Хрватска	87,8	94,4	93,5	Croatia
Чешка Република	88,2	105,8	97,9	Czech Republic
Швајцарска	97,9	101,6	99,8	Switzerland
Шведска	99,7	100,9	100,0	Sweden
Шпанија	112,2	106,0	94,9	Spain
Азија	109,5	113,5	115,6	Asia
Индија	105,1	106,1	106,2	India
Индонезија	116,4	122,0	122,7	Indonesia
Јапан	95,3	96,2	96,8	Japan
Кина	112,2	118,5	122,1	China
Република Кореја	91,2	97,8	95,7	Korea, Rep. of
Малезија	113,5	120,0	126,7	Malaysia
Мианмар	118,7	122,0	124,1	Myanmar
Пакистан	104,3	112,0	115,3	Pakistan
Тајланд	110,5	104,8	105,3	Thailand
Турска	103,5	104,7	105,0	Turkey
Филипини	111,6	116,9	114,1	Philippines
Шри Ланка	103,5	99,5	106,4	Sri Lanka
Африка	107,5	109,2	110,2	Africa
Алжир	123,8	122,1	122,2	Algeria
Египат	110,1	114,8	116,8	Egypt
Етиопија	107,6	112,2	113,2	Ethiopia
Јужна Африка	112,2	106,0	94,9	South Africa
Мароко	126,2	131,9	118,2	Morocco
Тунис	129,4	110,7	109,9	Tunisia
Северна и Средња Америка	101,6	107,4	106,8	North and Central America
Канада	95,8	104,9	106,9	Canada
Куба	108,2	112,0	106,4	Cuba
Мексико	105,4	109,5	108,8	Mexico
САД	101,4	107,4	106,4	USA
Јужна Америка	112,6	117,4	119,7	South America
Аргентина	103,6	103,7	113,3	Argentina
Бразил	119,2	126,6	126,1	Brazil
Колумбија	108,0	114,3	115,0	Colombia
Перу	111,2	110,3	113,6	Peru
Уругвај	101,3	113,8	114,1	Uruguay
Чиле	108,5	112,5	120,0	Chile
Океанија	99,8	97,7	98,4	Oceania
Аустралија	95,6	91,4	92,4	Australia
Нови Зеланд	111,6	114,5	113,9	New Zealand

¹⁾ За израчунавање индекса пољопривредне производње користе се сви пољопривредни и сточарски производи, осим сточног крмног биља. Индекси ФАО се могу разликовати од националних индекса због разлика у дефиницији производње, обухвату, пондерима, извештајним периодима и методама израчунавања.

¹⁾ Agricultural production indices cover all agricultural and livestock products except fodder crops. The FAO indices may differ from those produced by the countries themselves because of differences in production concepts, coverage, weights, reference periods and methods of calculation.

29.11. ПРОИЗВОДЊА ПШЕНИЦЕ

WHEAT PRODUCTION

	Површина, хиљ. ha Area, thous. ha			Принос, по ha, kg Yield, per ha, kg			Производња, хиљ. тона Production, thous. tons			
	2003	2004	2005	2003	2004	2005	2003	2004	2005	
ЦЕО СВЕТ	207452	215703	215615	2705	2920	2913	561122	629873	628101	WORLD
Европа	48640	56978	58098	3161	3858	3583	153733	219792	208181	Europe
Аустрија	272	290	289	4380	5923	5029	1191	1719	1453	Austria
Босна и Херцеговина	71	87	110	2247	3671	2273	160	319	250	Bosnia and Herzegovina
Бугарска	841	1040	1134	2383	3810	3066	2004	3961	3478	Bulgaria
Велика Британија	1837	1990	1870	7778	7775	7995	14288	15473	14950	United Kingdom
Грчка	856	852	850	2014	2421	2118	1725	2062	1800	Greece
Италија	2267	2354	2128	2748	3670	3539	6229	8639	7530	Italy
Мађарска	1114	1173	1130	2641	5121	4495	2941	6007	5079	Hungary
Македонија	104	101	107	2176	3537	3074	225	358	330	Macedonia
Немачка	2967	3112	3188	6491	8171	7396	19260	25427	23578	Germany
Пољска	2308	2311	2234	3405	4281	3830	7858	9892	8556	Poland
Румунија	1411	2292	2462	1757	3409	2854	2479	7812	7027	Romania
Руска Федерација	20006	22920	23045	1705	1981	2066	34104	45413	47608	Russian Federation
Словенија	36	32	30	3454	4534	4696	123	147	141	Slovenia
Србија и Црна Гора	613	638	700	2233	4304	3857	1396	2746	2700	Serbia and Montenegro
Украјина	2456	5534	6570	1465	3166	2846	3599	17520	18700	Ukraine
Француска	4876	5235	5288	6250	7584	6982	30475	39705	36922	France
Хрватска	206	215	215	2958	3916	3954	609	840	850	Croatia
Чешка Република	648	863	820	4068	5842	5529	2638	5043	4536	Czech Republic
Шведска	411	403	356	5549	5980	6329	2283	2412	2250	Sweden
Шпанија	2218	2152	2243	2836	3304	1689	6290	7108	3788	Spain
Азија	94244	96323	96178	2604	2660	2756	245366	256254	265049	Asia
Индија	24860	26620	26300	2619	2707	2738	65100	72060	72000	India
Кина	21997	21626	22500	3932	4252	4282	86488	91952	96340	China
Турска	9100	9300	9300	2089	2258	2258	19008	21000	21000	Turkey
Африка	9491	9728	9647	2303	2249	2105	21855	21879	20305	Africa
Алжир	2048	1800	1800	1448	1446	1444	2965	2602	2600	Algeria
Египат	1053	1095	1255	6500	6557	6488	6845	7178	8141	Egypt
Јужна Африка	748	830	801	2068	2024	2541	1547	1680	2034	South Africa
Мароко	2989	3064	2966	1889	1808	1026	5647	5540	3043	Morocco
Северна и Средња Америка	32575	30703	30664	2767	2850	2794	90125	87511	85665	North and Central America
Канада	10467	9862	9831	2250	2622	2599	23552	25860	25547	Canada
Мексико	627	600	600	4389	4833	5000	2750	2900	3000	Mexico
САД	21474	20234	20226	2972	2903	2823	63814	58738	57106	USA
Јужна Америка	9392	9731	9629	2512	2445	2550	23590	23790	24558	South America
Аргентина	5735	5735	6069	2533	2539	2636	14530	14560	16000	Argentina
Бразил	2560	2793	2374	2404	2050	2191	6154	5726	5201	Brasilia
Океанија	13110	12239	11398	2018	1687	2136	26453	20647	24344	Oceania
Аустралија	13067	12200	11359	2000	1670	2119	26132	20376	24067	Australia

29.12. ПРОИЗВОДЊА КУКУРУЗА хил. тона				MAIZE PRODUCTION thousands of tons
	2003	2004	2005	
ЦЕО СВЕТ	642712	724515	694576	WORLD
Европа	69080	96073	83060	Europe
Аустрија	1452	1654	1605	Austria
Босна и Херцеговина	545	990	850	Bosnia and Herzego- vina
Бугарска	1161	2123	1586	Bulgaria
Грчка	2314	2451	2300	Greece
Италија	8702	11375	10622	Italy
Мађарска	4532	8317	9000	Hungary
Македонија	141	146	137	Macedonia
Немачка	3422	4200	3811	Germany
Румунија	9577	14542	9965	Romania
Руска Федерација	2122	3516	3179	Russian Federation
Словенија	224	358	340	Slovenia
Србија и Црна Гора	3826	6575	6300	Serbia and Montenegro
Украјина	6875	8867	7100	Ukraine
Француска	11991	16391	13226	France
Хрватска	1569	2200	2100	Croatia
Шпанија	4339	4748	3951	Spain
Азија	167293	183495	187358	Asia
Индија	14720	14000	14500	India
Индонезија	10886	11225	12014	Indonesia
Кина	115998	130434	132645	China
Тајланд	4178	4216	4180	Thailand
Турска	2800	3000	3500	Turkey
Африка	44646	45014	47709	Africa
Египат	6530	6728	6800	Egypt
Етиопија	2800	2744	2740	Ethiopia
Јужна Африка	9705	9965	11996	South Africa
Нигерија	4779	4779	4779	Nigeria
Танзанија	2550	3230	3230	Tanzania
Северна и Средња Америка	289666	333707	312733	North and Central America
Канада	9587	8836	8392	Canada
Мексико	19652	22000	20500	Mexico
САД	256905	299917	280228	USA
Јужна Америка	71544	65649	63220	South America
Аргентина	15040	15000	19500	Argentina
Бразил	48327	41806	34860	Brazil
Океанија	482	577	496	Oceania
Аустралија	310	395	312	Australia

29.13. ПРОИЗВОДЊА КРОМПИРА хил. тона				POTATOES PRODUCTION thousands of tons
	2003	2004	2005	
ЦЕО СВЕТ	315755	330125	321061	WORLD
Европа	131006	141452	131381	Europe
Аустрија	560	693	708	Austria
Белгија	2522	3230	2654	Belgium
Белорусија	8649	9902	8185	Belarus
Босна и Херцеговина	302	447	447	Bosnia and Herzegovina
Бугарска	450	573	420	Bulgaria
Велика Британија	5918	6316	6300	United Kingdom
Данска	1412	1629	1600	Denmark
Италија	1610	1822	1810	Italy
Мађарска	582	767	607	Hungary
Македонија	175	199	220	Macedonia
Немачка	10232	13044	11158	Germany
Пољска	13732	13999	11009	Poland
Румунија	3947	4230	3985	Romania
Руска Федерација	36747	35914	36400	Russian Federation
Словенија	108	171	153	Slovenia
Србија и Црна Гора	803	1098	1100	Serbia and Montenegro
Украјина	18453	20755	19480	Ukraine
Француска	6348	7254	6347	France
Холандија	6469	7488	6836	Netherlands
Хрватска	375	330	340	Croatia
Чешка Реп.	841	993	1000	Czech Republic
Швајцарска	468	527	505	Switzerland
Шведска	857	979	950	Sweden
Шпанија	2665	2745	2592	Spain
Азија	126529	129641	132297	Asia
Индија	25000	25000	25000	India
Јапан	2939	2884	2900	Japan
Кина	68139	70036	73037	China
Турска	5300	4800	4170	Turkey
Африка	13918	15118	15399	Africa
Алжир	1880	1800	1800	Algeria
Египат	2039	2547	2500	Egypt
Јужна Африка	1620	1819	1909	South Africa
Северна и Средња Америка	28571	28425	26536	North and Central America
Канада	5282	5171	4850	Canada
САД	20766	20686	19111	USA
Јужна Америка	13981	13675	13644	South America
Бразил	3089	2931	2951	Brazil
Перу	3151	2996	3200	Peru
Океанија	1750	1814	1804	Oceania
Аустралија	1247	1310	1300	Australia

29.14. ПРОИЗВОДЊА ШЕЋЕРНЕ РЕПЕ хил. тона				SUGAR BEET PRODUCTION thousands of tons
	2003	2004	2005	
ЦЕО СВЕТ	229789	248616	242621	WORLD
Европа	161104	179272	173580	Europe
Аустрија	2519	2935	2989	Austria
Белгија	6450	6216	5606	Belgium
Белорусија	1920	3088	3070	Belarus
Велика Британија	9168	8850	7500	United Kingdom
Данска	2857	2829	2800	Denmark
Италија	7136	8473	12000	Italy
Мађарска	1812	3130	3108	Hungary
Македонија	39	52	52	Macedonia
Немачка	23756	27159	25427	Germany
Пољска	11740	12730	10972	Poland
Руска Федерација	19384	21848	21520	Russian Federation
Словенија	202	213	227	Slovenia
Србија и Црна Гора	1738	2643	2700	Serbia and Montenegro
Украјина	13392	16600	15621	Ukraine
Француска	29358	30554	29303	France
Холандија	6210	6292	5750	Netherlands
Хрватска	678	1000	1000	Croatia
Чешка Република	3401	3488	3190	Czech Republic
Шведска	2484	2287	2400	Sweden
Шпанија	6365	7015	6677	Spain
Азија	31942	31613	32786	Asia
Јапан	4161	4656	4200	Japan
Кина	6182	5860	7910	China
Турска	12623	13517	13500	Turkey
Африка	6120	7421	7990	Africa
Египат	2692	2861	3430	Egypt
Мароко	3429	4560	4560	Morocco
Северна и Средња Америка	28425	27920	25444	North and Central America
САД	27744	27176	24724	USA
Јужна Америка	2199	2391	2820	South America
Чиле	2178	2370	2800	Chile

29.15. УЛОВ РИБЕ

хиљ. тона

FISH CATCHES

thousands of tons

	2001	2002	2003	
Европа				Europe
Босна и Херцеговина	2	7	9	Bosnia and Herzegovina
Бугарска	9	17	16	Bulgaria
Велика Британија	912	869	817	United Kingdom
Грчка	192	184	195	Greece
Данска	1552	1474	1068	Denmark
Исланд	1985	2133	1984	Iceland
Италија	529	454	487	Italy
Немачка	265	274	335	Germany
Норвешка	3198	3292	3132	Norway
Пољска	261	256	215	Poland
Португалија	201	211	221	Portugal
Румунија	18	16	19	Romania
Руска Федерација	3718	3334	3390	Russian Federation
Словенија	3	3	3	Slovenia
Србија и Црна Гора	4	4	4	Serbia and Montenegro
Украјина	392	296	248	Ukraine
Финска	166	157	135	Finland
Француска	860	882	878	France
Холандија	575	518	593	Netherlands
Хрватска	29	30	28	Croatia
Шведска	319	301	293	Sweden
Шпанија	1406	1216	1210	Spain
Азија				Asia
Бангладеш	1781	1890	1998	Bangladesh
Вијетнам	2078	2210	2604	Viet Nam
Индија	5897	5924	5905	India
Индонезија	5138	5258	5672	Indonesia
Јапан	5513	5191	5456	Japan
Кина	44063	45869	47298	China
Кореја НДР	270	269	269	Korea, PDR
Република Кореја	2285	1968	2035	Korea, Rep.
Малезија	1393	1441	1454	Malaysia
Пакистан	617	612	577	Pakistan
Тајланд	3548	3464	3590	Thailand
Турска	595	628	588	Turkey
Филипини	2384	2474	2629	Philippines
Африка				Africa
Алжир	134	135	142	Algeria
Ангола	255	255	212	Angola
Египат	772	801	876	Egypt
Јужна Африка	754	771	828	South Africa
Мароко	1085	897	887	Morocco
Нигерија	477	512	506	Nigeria
Сенегал	403	376	448	Senegal
Америка				America
Аргентина	946	960	916	Argentina
Бразил	1034	1098	1087	Brazil
Венецуела	428	532	540	Venezuela
Еквадор	639	374	465	Ecuador
Канада	1194	1234	1230	Canada
Куба	82	61	68	Cuba
Мексико	1475	1524	1524	Mexico
Перу	7990	8775	6103	Peru
САД	5424	5435	5483	USA
Чиле	4363	4817	4185	Chile
Океанија				Oceania
Аустралија	227	236	249	Australia
Нови Зеланд	644	663	634	New Zealand

29.16. ПРОИЗВОДЊА МЛЕКА ¹⁾				MILK PRODUCTION ¹⁾	29.17. ПРОИЗВОДЊА КОКОШЈИХ ЈАЈА				HEN EGGS PRODUCTION
хилъ. тона				thousands of tons	хилъ. тона				thousands of tons
	2003	2004	2005			2003	2004	2005	
ЦЕО СВЕТ	518443	523245	529833	WORLD	ЦЕО СВЕТ	56757	58057	59251	WORLD
Европа	212050	209260	209679	Europe	Европа	9682	9844	9959	Europe
Аустрија	3230	3559	3600	Austria	Аустрија	85	89	89	Austria
Белгија	3400	3350	3120	Belgium	Белгија	194	230	210	Belgium
Босна и Херцеговина	542	583	580	Bosnia and Herzego- vina	Босна и Херцеговина	15	16	16	Bosnia and Herzego- vina
Бугарска	1309	1345	1359	Bulgaria	Бугарска	93	97	90	Bulgaria
Велика Британија	15010	14555	14577	United Kingdom	Белика Британија	551	552	552	United Kingdom
Грчка	736	728	780	Greece	Грчка	106	107	105	Greece
Данска	4675	4569	4600	Denmark	Италија	708	705	700	Italy
Италија	11307	9969	10500	Italy	Мађарска	191	180	176	Hungary
Мађарска	2037	1950	2000	Hungary	Македонија	16	19	19	Macedonia
Македонија	192	213	215	Macedonia	Немачка	814	798	798	Germany
Немачка	28350	28124	27600	Germany	Пољска	510	514	520	Poland
Пољска	11892	11822	12400	Poland	Румунија	332	369	370	Romania
Румунија	4852	5716	5720	Romania	Руска Федерација	2033	1992	2054	Russian Federation
Руска Федерација	33085	31664	30600	Russian Federation	Словенија	18	20	20	Slovenia
Словенија	642	651	654	Slovenia	<i>Србија и Црна Гора</i>	76	76	88	<i>Serbia and Montenegro</i>
<i>Србија и Црна Гора</i>	1823	1807	1825	<i>Montenegro</i>	Украјина	649	673	735	Ukraine
Украјина	13340	13458	13485	Ukraine	Француска	996	1040	1045	France
Француска	24614	24358	25282	France	Холандија	463	595	595	Netherlands
Холандија	11075	10905	10532	Netherlands	Хрватска	52	48	46	Croatia
Хрватска	663	684	728	Croatia	Чешка, Реп.	151	140	106	Czech Republic
Чешка Република	2646	2602	2661	Czech Republic	Шпанија	768	700	725	Spain
Швајцарска	3887	3917	3800	Switzerland	Азија	33812	34751	35754	Asia
Шведска	3206	3229	3229	Sweden	Индија	2371	2464	2492	India
Шпанија	7234	6300	6600	Spain	Индонезија	789	857	876	Indonesia
Азија	112185	119351	122052	Asia	Иран	629	610	610	Iran
Индија	36500	37500	38500	India	Јапан	2530	2475	2465	Japan
Јапан	8400	8333	8255	Japan	Кина	22509	23501	24348	China
Кина	17818	22929	24530	China	Кореја, Реп.	535	565	570	Korea, Rep.
Турска	9514	9609	9500	Turkey	Тајланд	554	393	384	Thailand
Африка	21656	21243	21517	Africa	Турска	792	770	830	Turkey
Јужна Африка	2642	2552	2552	South Africa	Африка	2146	2184	2187	Africa
Судан	3264	3264	3264	Sudan	Јужна Африка	328	340	340	South Africa
Северна и Средња Америка	100754	100990	103945	North and Central America	Нигерија	460	476	476	Nigeria
Канада	8050	8000	8100	Canada	Северна и Средња Америка	7909	8020	8073	North and Central America
Мексико	9784	9874	9874	Mexico	Мексико	1873	1906	1906	Mexico
САД	77289	77475	80150	USA	САД	5180	5278	5330	USA
Јужна Америка	47301	47427	47796	South America	Јужна Америка	2999	3029	3043	South America
Аргентина	8197	8100	8100	Argentina	Аргентина	303	300	300	Argentina
Бразил	23315	23320	23320	Brazil	Бразил	1550	1560	1560	Brazil
Океанија	24498	24974	24844	Oceania	Колумбија	449	465	470	Colombia
Аустралија	10075	10125	10150	Australia	Океанија	210	229	234	Oceania
Нови Зеланд	14354	14780	14625	New Zealand	Аустралија	151	168	170	Australia
					Нови Зеланд	46	48	51	New Zealand

¹⁾ Производња обухвата само кравље млеко.¹⁾ Production covers cow milk, only.

29.18. ПРОИЗВОДЊА ВУНЕ ¹⁾WOOL PRODUCTION ¹⁾

хиљ. тона

thousands of tons

	2003	2004	2005	
ЦЕО СВЕТ	2199	2167	2207	WORLD
Европа	265	260	264	Europe
Бугарска	7	7	7	Bulgaria
Велика Британија	60	60	60	United Kingdom
Грчка	9	9	10	Greece
Ирска	12	12	12	Ireland
Италија	11	10	11	Italy
Мађарска	4	5	5	Hungary
Македонија	2	3	3	Macedonia
Немачка	15	15	15	Germany
Португалија	8	8	8	Portugal
Румунија	17	18	18	Romania
Руска Федерација	43	46	46	Russian Federation
Србија и Црна Гора	3	3	3	Serbia and Montenegro
Француска	22	22	22	France
Шпанија	30	22	22	Spain
Азија	768	807	831	Asia
Индија	51	51	51	India
Кина	338	374	400	China
Пакистан	40	40	40	Pakistan
Турска	46	46	46	Turkey
Африка	200	201	201	Africa
Алжир	20	20	20	Algeria
Јужна Африка	44	44	44	South Africa
Мароко	40	40	40	Morocco
Судан	46	46	46	Sudan
Северна и Средња Америка	23	23	23	North and Central America
САД	17	17	17	USA
Јужна Америка	161	150	150	South America
Аргентина	72	60	60	Argentina
Уругвај	35	36	37	Uruguay
Чиле	15	15	14	Chile
Океанија	781	726	739	Oceania
Аустралија	551	509	509	Australia
Нови Зеланд	230	218	230	New Zealand

¹⁾ Производња вуне дата је на основу непрање вуне, која садржи 30-60% масноће.¹⁾ Wool production provided on the basis of greasy wool containing 30-60% of impurities.

29.19. ПРОИЗВОДЊА ВИНА

PRODUCTION OF WINE

хиљ. тона

thousands of tons

	2001	2002	2003	
ЦЕО СВЕТ	26903	26485	27181	WORLD
Европа	18557	17967	18639	Europe
Босна и Херцеговина	6	8	...	Bosnia and Herzegovina
Грчка	356	348	407	Greece
Италија	5229	4460	4409	Italy
Мађарска	551	356	389	Hungary
Македонија	100	45	93	Macedonia
Немачка	908	1014	829	Germany
Португалија	671	779	709	Portugal
Руска Федерација	351	343	453	Russian Federation
Словенија	50	32	30	Slovenia
Србија и Црна Гора	167	162	173	Serbia and Montenegro
Француска	5339	5000	4735	France
Хрватска	195	210	177	Croatia
Шпанија	3094	3642	4624	Spain
Азија	1453	1463	1563	Asia
Турска	27	26	23	Turkey
Африка	765	865	1042	Africa
Алжир	42	70	82	Algeria
Северна и Средња Америка	2500	2699	2507	North and Central America
Канада	45	47	36	Canada
САД	2300	2540	2350	USA
Јужна Америка	2558	2251	2355	South America
Аргентина	1584	1270	1323	Argentina
Океанија	1070	1240	1074	Oceania
Аустралија	1016	1151	1019	Australia

29.20. ГОВЕДА, СВИЊЕ, ОВЦЕ И ЖИВИНА ¹⁾
хиљ.CATTLE, PIGS, SHEEP AND POULTRY ¹⁾
thousands

	2003	2004	2005	
Говеда - Cattle				
ЦЕО СВЕТ	1349183	1349984	1355083	WORLD
Европа	138545	134417	131553	Europe
Аустрија	2067	2052	2011	Austria
Белгија	2778	2739	2695	Belgium
Босна и Херцеговина	440	453	440	Bosnia and Herzegovina
Велика Британија	10517	10603	10378	United Kingdom
Данска	1724	1646	1595	Denmark
Ирска	6999	7016	7000	Ireland
Италија	6505	6305	6314	Italy
Македонија	260	255	265	Macedonia
Немачка	13732	13386	13260	Germany
Пољска	5489	5353	5483	Poland
Румунија	2878	2808	2950	Romania
Руска Федерација	26524	24935	22988	Russian Federation
Србија и Црна Гора	1294	1276	1230	Serbia and Montenegro
Украјина	9108	7712	6953	Ukraine
Француска	19597	19320	19383	France
Холандија	3759	3767	3862	Netherlands
Хрватска	444	466	471	Croatia
Чешка Република	1474	1428	1397	Czech Republic
Шпанија	6548	6653	6700	Spain
Азија	446554	451979	455487	Asia
Бангладеш	24500	24500	24500	Bangladesh
Индија	187382	185500	185000	India
Кина	108274	112537	115230	China
Пакистан	23303	23800	24200	Pakistan
Африка	235491	237572	239226	Africa
Етиопија	39000	38103	38500	Ethiopia
Судан	38325	38325	38325	Sudan
Северна и Средња Америка	161923	161983	163747	North and Central America
Канада	13488	14653	15083	Canada
Мексико	31477	31477	31477	Mexico
САД	96100	94888	95848	USA
Јужна Америка	329621	326188	327024	South America
Аргентина	50869	50768	50768	Argentina
Бразил	195552	192000	192000	Brazil
Колумбија	24800	24950	25000	Colombia
Океанија	37048	37844	38046	Oceania
Аустралија	26664	27500	27900	Australia
Свиње - Pigs				
ЦЕО СВЕТ	941596	945080	960305	WORLD
Европа	197522	193942	190593	Europe
Аустрија	3305	3245	3125	Austria
Белгија	6539	6355	6332	Belgium
Босна и Херцеговина	500	595	600	Bosnia and Herzegovina
Велика Британија	5047	5161	4851	United Kingdom
Данска	12949	13233	13275	Denmark
Италија	9157	8972	9272	Italy
Мађарска	5082	4913	4059	Hungary
Македонија	179	158	200	Macedonia
Немачка	26251	26495	26236	Germany
Пољска	18605	16988	18112	Poland
Румунија	5058	6495	6500	Romania
Руска Федерација	17337	15980	13413	Russian Federation
Словенија	656	621	534	Slovenia
Србија и Црна Гора	3656	3463	3550	Serbia and Montenegro
Украјина	9204	7322	6466	Ukraine
Француска	15139	15004	15000	France
Холандија	11169	11153	11153	Netherlands
Хрватска	1347	1489	1205	Croatia
Чешка Република	3363	3127	2877	Czech Republic
Шпанија	24056	24895	25250	Spain
Азија	571750	576767	593616	Asia
Индија	14142	14300	14300	India
Јапан	9725	9724	9600	Japan
Кина	469809	472896	488810	China
Африка	22429	22559	23423	Africa
Нигерија	6356	6611	6650	Nigeria
Северна и Средња Америка	94020	95052	95373	North and Central America
Мексико	14625	14625	14625	Mexico
САД	59554	60444	60645	USA
Јужна Америка	50351	51430	51911	South America
Аргентина	1500	1490	1490	Argentina
Бразил	32305	33000	33000	Brazil
Океанија	5524	5329	5390	Oceania
Аустралија	2658	2548	2556	Australia

29.20. ГОВЕДА, СВИЊЕ, ОВЦЕ И ЖИВИНА¹⁾ (наставак)
хиљ.CATTLE, PIGS, SHEEP AND POULTRY¹⁾ (continued)
thousands

	2003	2004	2005	
Овце - Sheep				
ЦЕО СВЕТ	1040577	1061893	1081099	WORLD
Европа	137172	137541	137351	Europe
Босна и Херцеговина	800	891	900	Bosnia and Herzegovina
Бугарска	1728	1599	1693	Bulgaria
Велика Британија	35846	35890	35253	United Kingdom
Грчка	8932	9042	9000	Greece
Ирска	4829	4850	4557	Ireland
Италија	7951	8106	8200	Italy
Мађарска	1103	1296	1397	Hungary
Македонија	1239	1432	1200	Macedonia
Немачка	2658	2125	2138	Germany
Норвешка	2422	2416	2417	Norway
Португалија	5500	5500	5500	Portugal
Румунија	7312	7425	7430	Romania
Руска Федерација	13728	14669	15494	Russian Federation
Словенија	107	106	94	Slovenia
Србија и Црна Гора	1756	1838	1797	Serbia and Montenegro
Француска	9256	9151	9113	France
Холандија	1185	1236	1236	Netherlands
Хрватска	587	722	796	Croatia
Шпанија	23486	22672	22500	Spain
Азија	424547	440649	457926	Asia
Индија	61789	62500	62500	India
Иран	53900	54000	54000	Iran, Islam. Rep. of
Кина	143793	157330	170882	China
Турска	25174	25431	25201	Turkey
Африка	251260	254481	253619	Africa
Јужна Африка	25820	25360	25316	South Africa
Судан	48000	48000	48000	Sudan
Северна и Средња Америка	17444	17089	17303	North and Central America
Куба	2580	2410	2600	Cuba
Мексико	6820	6820	6820	Mexico
САД	6321	6105	6135	USA
Јужна Америка	69587	68863	68884	South America
Аргентина	12450	12450	12450	Argentina
Бразил	14557	14182	14128	Brazil
Перу	13995	14050	14000	Peru
Океанија	140568	143270	146015	Oceania
Аустралија	101000	104000	106000	Australia
Нови Зеланд	39552	39255	40000	New Zealand
Живина, мил. - Poultry, millions				
ЦЕО СВЕТ	15858	16406	16740	World
Европа	1821	1824	1840	Europe
Белгија	32	36	34	Belgium
Бугарска	19	17	18	Bulgaria
Велика Британија	157	158	157	United Kingdom
Италија	100	100	100	Italy
Немачка	110	110	112	Germany
Румунија	77	87	88	Romania
Руска Федерација	337	328	329	Russian Federation
Србија и Црна Гора	16	15	15	Serbia and Montenegro
Украјина	124	121	130	Ukraine
Француска	201	205	215	France
Холандија	79	86	86	Netherlands
Чешка Република	12	14	12	Czech Republic
Шпанија	128	129	130	Spain
Азија	8192	8458	8783	Asia
Индија	409	425	430	India
Индонезија	1204	1149	1249	Indonesia
Јапан	284	284	283	Japan
Кина	3981	4215	4360	China
Турска	246	278	297	Turkey
Африка	1357	1368	1361	Africa
Јужна Африка	144	145	121	South Africa
Северна и Средња Америка	2732	2803	2787	North and Central America
Канада	160	160	160	Canada
Мексико	414	425	425	Mexico
САД	1920	1970	1950	USA
Јужна Америка	1643	1839	1854	South America
Бразил	921	1100	1100	Brazil
Еквадор	102	103	104	Ecuador
Океанија	113	114	116	Oceania
Аустралија	84	83	85	Australia

¹⁾ Подаци се односе на период од 12 месеци који се завршава 30. септембра године назначене у колони.¹⁾ Data refer to period of twelve months ending on 30th of September, the year indicated in the column.

29.21. ПРОИЗВОДЊА МЕСА
хилъ. тонаMEAT PRODUCTION
thousands of tons

	2003	2004	2005	
Укупна производња меса ¹⁾ - Total production of meat ¹⁾				
ЦЕО СВЕТ	253688	260098	265106	WORLD
Европа	53028	52650	52912	Europe
Аустрија	998	987	991	Austria
Белгија	1740	1821	1865	Belgium
Босна и Херцеговина	32	35	37	Bosnia and Herzegovina
Велика Британија	3271	3270	3343	United Kingdom
Данска	2114	2158	2148	Denmark
Италија	4020	4079	4099	Italy
Мађарска	1200	1047	1034	Hungary
Македонија	28	28	32	Macedonia
Немачка	6602	6798	6884	Germany
Пољска	3472	3271	3235	Poland
Румунија	1147	779	781	Romania
Руска Федерација	4945	4981	4885	Russian Federation
Словенија	184	180	181	Slovenia
Србија и Црна Гора	843	808	848	Serbia and Montenegro
Украјина	1725	1595	1580	Ukraine
Француска	6408	6255	6179	France
Холандија	2223	2350	2350	Netherlands
Хрватска	147	149	121	Croatia
Чешка Република	771	750	715	Czech Republic
Шпанија	5479	5531	5736	Spain
Азија	104371	108164	111835	Asia
Индија	5941	6032	6297	India
Јапан	3019	3028	3000	Japan
Кина	71155	74306	77564	China
Африка	11853	12070	12110	Africa
Јужна Африка	1848	1887	1888	South Africa
Северна и Средња Америка	49916	50536	51321	North and Central America
Канада	4217	4592	4680	Canada
Мексико	4870	5040	5040	Mexico
САД	38911	38891	39556	USA
Јужна Америка	28800	31027	31088	South America
Аргентина	3762	4175	4175	Argentina
Бразил	18388	19919	19919	Brazil
Океанија	5719	5650	5841	Oceania
Аустралија	3852	3769	3946	Australia
Говеђе и телеће месо - Beef and veal				
ЦЕО СВЕТ	58512	59714	60239	WORLD
Европа	11668	11546	11399	Europe
Белгија	275	281	280	Belgium
Босна и Херцеговина	13	14	14	Bosnia and Herzegovina
Велика Британија	699	712	747	United Kingdom
Италија	1127	1148	1180	Italy
Македонија	9	9	10	Macedonia
Немачка	1226	1258	1145	Germany
Пољска	317	311	304	Poland
Руска Федерација	1990	1951	1915	Russian Federation
Словенија	52	47	46	Slovenia
Србија и Црна Гора	164	161	175	Serbia and Montenegro
Украјина	723	614	556	Ukraine
Француска	1632	1565	1529	France
Холандија	365	388	388	Netherlands
Хрватска	28	32	25	Croatia
Шпанија	706	702	715	Spain
Азија	12228	12884	13264	Asia
Индија	1473	1483	1494	India
Јапан	496	513	500	Japan
Кина	6019	6449	6800	China
Африка	4223	4313	4314	Africa
Јужна Африка	635	655	643	South Africa
Северна и Средња Америка	15296	14873	14972	North and Central America
Канада	1190	1496	1530	Canada
Мексико	1504	1543	1543	Mexico
САД	12039	11261	11310	USA
Јужна Америка	12344	13357	13421	South America
Аргентина	2658	3024	3024	Argentina
Бразил	7230	7774	7774	Brazil
Океанија	2754	2740	2868	Oceania
Аустралија	2073	2033	2162	Australia

29.21. ПРОИЗВОДЊА МЕСА (наставак)

MEAT PRODUCTION (continued)

хиљ. тона

thousands of tons

	2003	2004	2005	
Свињско месо - Pig meat				
ЦЕО СВЕТ	98473	100483	102523	WORLD
Европа	26053	25440	25627	Europe
Аустрија	663	654	654	Austria
Белгија	1026	1057	1100	Belgium
Босна и Херцеговина	8	8	8	Bosnia and Herzegovina
Велика Британија	687	679	704	United Kingdom
Данска	1762	1810	1800	Denmark
Италија	1590	1589	1550	Italy
Мађарска	631	510	483	Hungary
Македонија	10	9	10	Macedonia
Немачка	4239	4323	4505	Germany
Пољска	2209	1956	1923	Poland
Румунија	533	374	375	Romania
Руска Федерација	1706	1644	1610	Russian Federation
Словенија	64	71	70	Slovenia
Србија и Црна Гора	574	539	560	Serbia and Montenegro
Француска	2339	2293	2257	France
Холандија	1253	1299	1299	Netherlands
Хрватска	62	61	49	Croatia
Чешка Република	411	388	352	Czech Republic
Шпанија	3190	3176	3310	Spain
Азија	54511	56675	58439	Asia
Јапан	1274	1263	1250	Japan
Кина	46233	48118	50095	China
Африка	785	810	809	Africa
Нигерија	200	208	208	Nigeria
Северна и Средња Америка	12300	12639	12751	North and Central America
Канада	1882	1936	1960	Canada
САД	9056	9312	9402	USA
Јужна Америка	4269	4378	4372	South America
Бразил	3059	3110	3110	Brazil
Чиле	365	364	399	Chile
Океанија	555	541	526	Oceania
Аустралија	420	406	388	Australia
Нови Зеланд	48	52	52	New Zealand
Живинско месо - Poultry meat				
ЦЕО СВЕТ	76636	79165	81005	WORLD
Европа	12749	13071	13285	Europe
Белгија	431	475	477	Belgium
Босна и Херцеговина	8	11	12	Bosnia and Herzegovina
Велика Британија	1569	1556	1573	United Kingdom
Италија	948	983	1000	Italy
Мађарска	492	469	480	Hungary
Македонија	4	3	4	Macedonia
Немачка	964	1038	1054	Germany
Пољска	922	979	985	Poland
Румунија	344	154	154	Romania
Руска Федерација	1030	1152	1130	Russian Federation
Словенија	67	60	64	Slovenia
Србија и Црна Гора	81	86	88	Serbia and Montenegro
Француска	2015	1976	1971	France
Холандија	589	646	646	Netherlands
Хрватска	50	51	41	Croatia
Чешка Република	215	224	236	Czech Republic
Шпанија	1209	1289	1341	Spain
Азија	26189	26539	27533	Asia
Индија	1662	1715	1965	India
Јапан	1239	1242	1240	Japan
Кина	13870	14188	14675	China
Тајланд	1300	964	1036	Thailand
Африка	3382	3427	3448	Africa
Јужна Африка	905	912	925	South Africa
Северна и Средња Америка	21766	22471	23049	North and Central America
Канада	1110	1123	1154	Canada
Мексико	2163	2272	2272	Mexico
САД	17504	18008	18538	USA
Јужна Америка	11663	12754	12754	South America
Аргентина	781	828	828	Argentina
Бразил	7967	8895	8895	Brazil
Океанија	886	903	935	Oceania
Аустралија	727	732	774	Australia
Нови Зеланд	138	149	139	New Zealand

¹⁾ Укупна производња меса обухвата: говеђе, телеће, бивоље, овче, козје, свињско, коњско и живинско, као и месо осталих домаћих животиња и дивљачи. Подаци се односе на тежину заклане стоке, без сала, лоја и изнутрица, а обухватају производњу меса домаће и увезене живе стоке.

¹⁾ Total meat production includes: beef, veal, buffalo meat, mutton, goat meat, pig meat, horse meat and poultry meat, as well as meat from other animals and game. The data cover dressed carcass weight excluding fats, tallow and edible offal, and cover the meat production from domestic and imported livestock, also.

29.22. ИНДЕКСИ ИНДУСТРИЈСКЕ ПРОИЗВОДЊЕ
1995 = 100
INDICES OF INDUSTRIAL PRODUCTION
1995 = 100

	2002	2003	2004	
Европа				Europe
Аустрија	140	143	151	Austria
Белгија	117	118	122	Belgium
Велика Британија	103	103	103	United Kingdom
Грчка	126	128	128	Greece
Данска	119	118	119	Denmark
Ирска	239	251	252	Ireland
Италија	105	104	105	Italy
Литванија	132	153	169	Lithuania
Луксембург	128	135	144	Luxembourg
Мађарска	181	193	209	Hungary
Немачка	114	114	117	Germany
Норвешка	110	106	108	Norway
Пољска	146	159	179	Poland
Португалија	121	121	118	Portugal
Румунија	94	98	102	Romania
Словачка Република	130	138	144	Slovakia
Словенија	118	120	127	Slovenia
<i>Србија и Црна Гора</i>	<i>104</i>	<i>101</i>	<i>...</i>	<i>Serbia and Montenegro</i>
Украјина	131	152	167	Ukraine
Финска	148	149	157	Finland
Француска	114	114	116	France
Холандија	110	108	110	Netherlands
Хрватска	128	Croatia
Чешка Република	123	130	143	Czech Republic
Швајцарска	115	115	120	Switzerland
Шведска	115	117	121	Sweden
Шпанија	118	120	122	Spain
Азија				Asia
Бангладеш	148	157	165	Bangladesh
Израел	115	114	121	Israel
Индија	143	153	166	India
Индонезија	91	87	...	Indonesia
Јапан	98	101	106	Japan
Република Кореја	168	176	194	Korea, Democratic Republic of
Малезија	148	162	181	Malaysia
Пакистан	134	155	...	Pakistan
Тајланд	123	138	150	Thailand
Турска	121	132	145	Turkey
Африка				Africa
Алжир	98	99	100	Algeria
Јужна Африка	111	111	116	South Africa
Мароко	124	128	133	Morocco
Тунис	136	136	142	Tunisia
Северна и Средња Америка				North and Central America
Канада	123	124	128	Canada
Мексико	137	137	142	Mexico
САД	124	124	129	USA
Јужна Америка				South America
Аргентина	82	96	109	Argentina
Боливија	103	105	105	Bolivia
Бразил	114	114	124	Brazil
Колумбија	95	99	104	Colombia
Перу	119	123	129	Peru
Чиле	133	141	152	Chile
Океанија				Oceania
Аустралија	118	120	120	Australia
Нови Зеланд	108	115	115	New Zealand

29.23. ЕЛЕКТРОЕНЕРГИЈА
млн. kWh
ELECTRICITY
millions of kWh

	2001	2002	2003	
Европа				Europe
Аустрија	60688	60409	61151	Austria
Белгија	78618	80939	83561	Belgium
Бугарска	43534	42169	42261	Bulgaria
Велика Британија	382328	384854	395886	United Kingdom
Грчка	53076	53945	57912	Greece
Данска	37769	39317	46264	Denmark
Ирска	24632	24843	24877	Ireland
Исланд	8033	8416	8450	Iceland
Италија	271894	277534	283373	Italy
Мађарска	36414	36156	34145	Hungary
Немачка	581820	566905	594294	Germany
Норвешка	119163	130283	106673	Norway
Пољска	143721	142499	150009	Poland
Португалија	46168	45650	46521	Portugal
Румунија	53866	54735	55140	Romania
Руска Федерација	889333	889312	914328	Russian Federation
<i>Србија и Црна Гора</i>	<i>35130</i>	<i>35060</i>	<i>35366</i>	<i>Serbia and Montenegro</i>
Украјина	172801	173570	180200	Ukraine
Финска	74451	74899	84228	Finland
Холандија	93781	96044	96775	Netherlands
Хрватска	12137	12219	12610	Croatia
Чешка Република	74234	75995	82816	Czech Rep.
Швајцарска	70547	64944	64942	Switzerland
Шведска	161594	146698	135557	Sweden
Шпанија	233206	241613	257884	Spain
Азија				Asia
Индија	579119	596543	633275	India
Јапан	1030013	1048919	1037668	Japan
Малезија	71384	74196	78427	Malaysia
Сирија	26712	28013	29543	Syrian Arab Rep.
Африка				Africa
Јужна Африка	208173	215701	229148	South Africa
Тунис	11392	11841	12411	Tunisia
Северна и Средња Америка				North and Central America
Канада	589646	601024	586896	Canada
Мексико	187812	178476	...	Mexico
Панама	5124	5293	5576	Panama
САД	3838614	4026143	4054353	USA
Јужна Америка				South America
Аргентина	90138	84493	92074	Argentina
Бразил	327875	345637	364899	Brazil
Перу	20778	21983	22924	Peru
Чиле	43918	45483	48780	Chile
Океанија				Oceania
Аустралија	216842	226163	227870	Australia
Нови Зеланд	39434	41103	41111	New Zealand

29.24. ХИДРОЕНЕРГИЈА
мил. kWhHYDROELECTRIC POWER
millions of kWh

	1999	2000	2001			1999	2000	2001	
ЦЕО СВЕТ	2702274	2755798	2697089	WORLD	Чешка, Реп.	2215	2868	2467	Czech Rep.
Европа				Europe	Швајцарска и				Switzerland and
Аустрија	41703	45443	45132	Austria	Лихтенштајн	42607	39601	42673	Liechtenstein
Белгија	1489	1699	1644	Belgium	Шведска	71667	78986	79242	Sweden
Бугарска	2984	2952	2174	Bulgaria	Шпанија	25437	31807	43858	Spain
Велика Британија	11156	7804	6412	United Kingdom	Азија				Asia
Грчка	5075	4111	3353	Greece	Индија	80739	74462	74040	India
Ирска	1366	1486	1288	Ireland	Јапан	95577	96817	93872	Japan
Исланд	6047	7046	7514	Iceland	Кина	...	222414	277432	China
Италија и Сан				Italy and San	Кореа, Реп.	...	5610	4151	Korea, Rep.
Марино	51777	57600	60936	Marino	Турска	...	30879	24010	Turkey
Мађарска	181	178	186	Hungary	Африка				Africa
Немачка	23404	32177	27891	Germany	Јужна Африка	...	5506	5210	South Africa
Норвешка	123254	142265	127767	Norway	Северна и Сре-				North and
Пољска	4309	4151	4219	Poland	дња Америка				Central America
Португалија	7727	11715	14375	Portugal	Канада	345699	373578	349991	Canada
Румунија	18290	14778	14923	Romania	Мексико	32782	33133	28495	Mexico
Руска				Russian	САД	348597	281012	222620	USA
Федерација	161371	165375	175850	Federation	Јужна Америка				South America
Словачка Реп.	...	5117	5117	Slovakia	Аргентина	21242	28841	40052	Argentina
Словенија	3741	3834	3798	Slovenia	Бразил	292883	304403	267893	
Србија и Црна				Serbia and	Океанија				Oceania
Гора	13709	12030	12475	Montenegro	Аустралија	17036	17137	16786	Australia
Украјина	...	11450	12201	Ukraine	Нови Зеланд	23520	24620	21455	New Zealand
Финска	...	14660	13205	Finland					
Француска и				France and					
Монако	77082	76874	82704	Monaco					
Холандија	...	142	117	Netherlands					
Хрватска	6590	5892	6585	Croatia					

29.25. ПРОИЗВОДЊА УГЉА ¹⁾
хиљ. тонаCOAL PRODUCTION ¹⁾
thousands of tons

	2002	2003	2004	
Аустралија	260868	269172	279000	Australia
Велика Британија ²⁾	29784	28236	25068	United Kingdom ²⁾
Индија	335256	348432	377256	India
Индонезија	103056	Indonesia
Јапан ³⁾	3324	Japan ³⁾
Јужна Африка	222456	226305	254076	South Africa
Канада ⁴⁾	66876	62124	65988	Canada ⁴⁾
Кина ⁵⁾	1108068	1315224	1565208	China ⁵⁾
Република Кореја	3336	3312	3324	Korea, Rep.
Мароко	276	Morocco
Мексико	6120	Mexico
Немачка	26364	28752	29148	Germany
Пољска	104112	102240	100968	Poland
Румунија ²⁾	3660	3004	2580	Romania ²⁾
Руска Федерација	182376	195948	209940	Russian Federation
САД ⁶⁾	1079832	1073196	1115436	USA ⁶⁾
Србија и Црна Гора ⁷⁾	33429	34974	...	Serbia and Montenegro ⁷⁾
Турска	3312	Turkey
Француска	1500	2244	876	France
Чешка Република	14472	13644	13308	Czech Republic
Шпанија	9756	12564	14356	Spain

¹⁾ Подаци се односе на сав антрацит и битуменски угаљ, без шљаке, лигнита и мрког уља, ако није другачије назначено.²⁾ Укључујући шљаку.³⁾ Укључујући мрки угаљ (Јапан: око 7% од укупне производње).⁴⁾ Битуменски угаљ. Подбитуменски угаљ обухваћен је подацима о лигниту.⁵⁾ Укључујући лигнит и отпад.⁶⁾ Укључујући лигнит.⁷⁾ Укључујући камени и мрки угаљ и лигнит.¹⁾ Data refer to all grades of anthracite and bituminous coal, but exclude recovered slurries, lignite and brown coal, except when otherwise stated.²⁾ Including slurries.³⁾ Including brown coal (Japan: about 7% of total production).⁴⁾ Bituminous coal. Sub-bituminous coal is included in data for lignite.⁵⁾ Including lignite and waste.⁶⁾ Including lignite.⁷⁾ Including hard and brown coal and lignite.

29.26. ПРОИЗВОДЊА ЛИГНИТА И МРКОГ УГЉА

LIGNITE AND BROWN COAL PRODUCTION

хиљ. тона

thousands of tons

	2002	2003	2004	
Бугарска	25752	27156	26400	Bulgaria
Канада	11592	Canada
Мађарска	11184	11988	11232	Hungary
Немачка	181416	179112	181920	Germany
Пољска	58212	60888	61152	Poland
Румунија	26844	33036	31596	Romania
Руска Федерација	73296	78984	70308	Russian Federation
Србија и Црна Гора	33359	34920	...	Serbia and Montenegro
Француска	144	France
Чешка Република	48888	50220	48048	Czech Republic

29.27. ПРОИЗВОДЊА СИРОВЕ НАФТЕ ¹⁾CRUDE PETROLEUM PRODUCTION ¹⁾

хиљ. тона

thousands of tons

	2001	2002	2003	
Аргентина	40236	Argentina
Аустралија ²⁾	32364	31776	28824	Australia ²⁾
Аустрија	1008	Austria
Венецуела	141324	Venezuela
Египат	37884	33540	...	Egypt
Индонезија	66048	67188	59808	Indonesia
Ирак	114900	Iraq
Иран	181368	Iran
Италија	4044	...	5544	Italy
Кувајт	101244	Kuwait
Либијска Ар. Џамахирија	62244	Libyan Arab Jamahiriya
Мађарска	1068	...	1140	Hungary
Мексико	162576	165180	178584	Mexico
Нигерија	103560	Nigeria
Норвешка	163092	Norway
Румунија	6012	5844	...	Romania
Руска Федерација	347796	379176	421008	Russian Federation
САД	294924	USA
Саудијска Арабија	393792	Saudi Arabia
Србија и Црна Гора	746	682	671	Serbia and Montenegro
Тринидад и Тобаго	5880	Trinidad and Tobago
Турска	2544	2436	2376	Turkey
Уједињени Арапски Емирати	98916	United Arab Emirates
Француска	1500	France
Хрватска	912	804	...	Croatia

¹⁾ Подаци не обухватају кондензате природног гаса.²⁾ Укључујући кондензате из природног гаса.¹⁾ Data do not include natural gas liquids.²⁾ Natural gas liquids included.

29.28. ПРОИЗВОДЊА
СИРОВОГ ГВОЖЂА И
ФЕРОЛЕГУРА¹⁾PIG-IRON AND
FERRO-ALLOYS
PRODUCTION¹⁾

хиљ. тона	2002	2003	2004	thousands of tons
Европа				Europe
Аустрија	4668	4704	4848	Austria
Белгија ²⁾	7992	7584	7920	Belgium ²⁾
Велика Британија	8580	10044	10200	United Kingdom
Италија	9744	9720	10416	Italy
Мађарска	1296	1300	...	Hungary
Немачка	29424	29532	30048	Germany
Пољска	5304	5640	6432	Poland
Румунија	2488	2500	...	Romania
Србија и Црна Гора ³⁾	485	635	...	Serbia and Montenegro ³⁾
Финска	3072	2800	...	Finland
Француска ²⁾	13236	11664	13548	France ²⁾
Холандија ²⁾	5381	5300	...	Netherlands ²⁾
Чешка Република	4836	4776	5388	Czech Republic
Шведска ²⁾	3703	3700	...	Sweden ²⁾
Шпанија	3978	4000	...	Spain
Азија				Asia
Индија	5124	6216	5208	India
Јапан	81648	82764	83760	Japan
Кина	173052	207048	258600	China
Република Кореја	27108	27467	...	Korea, Rep.
Африка				Africa
Јужна Африка	5796	3924	6012	South Africa
Америка				America
Бразил	29484	29256	34428	Brazil
Канада ²⁾	8676	8988	8856	Canada ²⁾
САД	44340	42852	41304	USA
Океанија				Oceania
Аустралија ²⁾	6096	6072	5640	Australia ²⁾

¹⁾ Уколико друкчије није назначено, подаци се односе на укупну производњу сировог гвожђа и феролегура. Одливци прве фузије такође су укључени.

²⁾ Без производње феролегура у електричним пећима.

³⁾ Сирово гвожђе без феролегура.

¹⁾ Unless otherwise stated, the data relate to total production of iron ore and ferro-alloys. Direct castings are also included.

²⁾ Excluding production of ferro-alloys in electric furnaces.

³⁾ Iron ores only.

29.30. ПРОИЗВОДЊА
ЕЛЕКТРОЛИТИЧКОГ
БАКРА¹⁾REFINED COPPER
PRODUCTION¹⁾

хиљ. тона	2002	2003	2004	thousands of tons
Европа				Europe
Аустрија	65,0	75,0	88,0	Austria
Белгија	423,0	423,0	397,0	Belgium
Бугарска	41,0	45,0	55,3	Bulgaria
Немачка	695,8	597,5	652,7	Germany
Норвешка	30,5	35,9	35,6	Norway
Пољска	527,8	530,0	530,0	Poland
Румунија	13,5	18,7	26,4	Romania
Руска Федерација	870,0	840,0	919,0	Russian Federation
Србија и Црна Гора	45,9	14,0	35,0	Serbia and Montenegro
Финска	127,0	136,0	144,0	Finland
Шведска	224,0	214,0	235,0	Sweden
Шпанија	309,0	294,0	228,2	Spain
Азија				Asia
Индија	374,0	394,0	401,0	India
Јапан	1401,1	1430,4	1380,1	Japan
Јужна Кореја	495,4	505,9	491,9	South Korea
Кина	1650,0	1860,0	2130,0	China
Африка				Africa
Замбија ²⁾	336,8	349,8	398,2	Zambia ²⁾
Јужна Африка	99,1	93,3	91,3	South Africa
Америка				America
Канада	538,7	456,9	527,0	Canada
САД	1510,0	1310,0	1310,0	USA
Чиле	2850,1	2901,9	2895,1	Chile
Океанија				Oceania
Аустралија	545,0	484,0	490,1	Australia

¹⁾ Основа ове табеле је метал произведен у облику анодног бакра из руде, концентрата, других примарних материјала и секундарних отпадака.

²⁾ Обухвата натопљене катодне.

¹⁾ The basis of this table is metal produced in the form of blister and anode copper from ores, concentrates, other primary materials and secondary blister produced scrap.

²⁾ Leach cathodes included.

29.29. ПРОИЗВОДЊА
СИРОВОГ ЧЕЛИКА¹⁾CRUDE STEEL
PRODUCTION¹⁾

хиљ. тона	2002	2003	2004	thousands of tons
Европа				Europe
Аустрија	6208	6261	6530	Austria
Белгија	11495	11114	11698	Belgium
Велика Британија	11718	13128	13766	United Kingdom
Италија	25930	26832	28317	Italy
Мађарска	2141	2100	2000	Hungary
Немачка	44999	44809	46374	Germany
Пољска	8369	9100	10600	Poland
Румунија	5491	6000	6000	Romania
Словенија	481	500	500	Slovenia
Србија и Црна Гора	596	700	700	Serbia and Montenegro
Финска	4004	4766	4833	Finland
Француска	20524	19578	20770	France
Чешка Република	6512	6500	6800	Czech Republic
Шведска	5754	5707	5949	Sweden
Шпанија	16358	16287	17684	Spain
Азија				Asia
Индија	28814	31779	32000	India
Јапан	107745	110511	112718	Japan
Кина	182370	222340	272450	China
Република Кореја	45390	46310	47500	Korea, Rep.
Турска	16046	18298	20478	Turkey
Африка				Africa
Јужна Африка	9095	9481	9504	South Africa
Америка				America
Бразил	29605	31200	31200	Brazil
Канада	16300	17000	17000	Canada
Мексико	14010	15159	16730	Mexico
САД	91600	93700	99700	USA
Океанија				Oceania
Аустралија	8242	8300	4811	Australia

¹⁾ Уколико није друкчије назначено, подаци се односе на производњу ингота и челика за ливење. Искључено је ковано гвожђе.

¹⁾ Unless otherwise stated, the data refer to total production of ingots and steel for casting. Wrought iron is excluded.

29.31. ПРОИЗВОДЊА ЗЛАТА

GOLD PRODUCTION

тона	2002	2003	2004	tons
Европа				Europe
Руска Федерација	168,4	170,1	169,2	Russian Federation
Србија и Црна Гора	1,1	1,1	1,0	Serbia and Montenegro
Финска	4,7	5,6	8,5	Finland
Француска	2,8	1,7	1,5	France
Шведска	4,5	4,3	5,3	Sweden
Шпанија	5,2	5,4	5,6	Spain
Азија				Asia
Индија	3,8	3,2	3,8	India
Индонезија	142,2	141,0	92,9	Indonesia
Јапан	8,6	8,1	8,0	Japan
Јужна Кореја	26,1	27,0	...	South Korea
Кина	192,0	205,0	215,0	China
Филипини	40,0	38,0	35,5	Philippines
Африка				Africa
Гана	69,3	69,6	60,0	Ghana
Зимбабве	15,5	12,6	21,3	Zimbabwe
Јужна Африка	395,2	375,8	341,5	South Africa
Танзанија	43,3	48,0	50,0	Tanzania
Америка				America
Бразил	41,7	40,4	40,5	Brazil
Канада	151,9	140,9	128,5	Canada
Колумбија	20,8	46,5	35,0	Colombia
Мексико	21,3	20,4	22,4	Mexico
Перу	157,0	171,6	173,2	Peru
САД	298,0	277,0	258,0	USA
Чиле	38,7	39,0	40,0	Chile
Океанија				Oceania
Аустралија	273,0	282,0	259,0	Australia
Нова Гвинеја	65,2	64,0	73,0	New Guinea
Нови Зеланд	9,8	9,5	7,3	New Zealand
Фиџи	3,7	3,3	4,2	Fiji

29.32. ПРОИЗВОДЊА
ОЛОВА ¹⁾LEAD PRODUCTION ¹⁾

хиљ. тона	thousands of tons		
	2002	2003	2004
Европа			
Аустрија	21,0	18,0	20,0
Белгија	88,0	65,0	63,0
Бугарска	66,0	69,0	63,0
Велика Британија	370,0	320,0	243,0
Италија	205,0	214,0	210,0
Немачка	379,8	354,6	403,0
Пољска	65,8	68,0	70,0
Румунија	29,0	28,1	28,0
Руска Федерација	60,4	66,0	66,0
Словенија	15,0	15,0	15,0
<i>Србија и Црна Гора</i>	0,2
Француска	204,0	94,0	104,0
Холандија	25,0	17,0	17,0
Шведска	69,7	76,2	72,0
Шпанија	116,0	102,0	105,0
Азија			
Индија	89,2	119,0	66,7
Јапан	285,8	295,3	276,7
Јужна Кореја	242,6	227,6	229,0
Кина	1330,0	1580,0	1800,0
Африка			
Јужна Африка	61,0	64,9	61,5
Нигерија	5,0	5,0	5,0
Америка			
Канада	251,3	223,0	241,4
Мексико	238,2	247,5	247,0
Перу	119,6	112,3	118,6
САД	1380,0	1380,0	1260,0
Океанија			
Аустралија	211,0	350,0	273,0

¹⁾ Производња олова, укључујући садржај олова у антимонском олову из примарних и секундарних сировина. Метал добијен из секундарних сировина не обухвата претапање.

¹⁾ The lead production, including the antimonial lead content from primary and secondary materials. Metal recovered from secondary material by re-melting is excluded.

29.34. ПРОИЗВОДЊА
БОКСИТА ¹⁾BAUXITE
PRODUCTION ¹⁾

хиљ. тона	thousands of tons		
	2002	2003	2004
Аустралија	54135	55602	56593
Босна и Херцеговина	113	115	115
Бразил	13148	18457	18500
Венецуела	5191	5446	5500
Гана	684	495	498
Гвајана	1690	1716	1500
Гвинеја	15700	16000	16000
Грчка	2492	2418	2444
Индија	9647	10414	11285
Индонезија	1283	1263	1331
Јамајка	13120	13444	13296
Казахстан	4377	4737	4706
Кина	12000	13000	15000
Мађарска	720	666	647
Малезија	40	6	6
Руска Федерација	4500	5500	6000
САД	200
<i>Србија и Црна Гора</i>	612	590	600
Суринам	4002	4215	4052
Турска	287	364	366
Француска	170

¹⁾ Производња боксита у бруто тежини.

¹⁾ This table shows the production of bauxite expressed in gross weight.

29.33. ПРОИЗВОДЊА
ЦИНКА ¹⁾ZINC PRODUCTION ¹⁾

хиљ. тона	thousands of tons		
	2002	2003	2004
Аргентина	41,8	39,0	34,0
Аустралија	571,5	557,5	477,5
Белгија	260,0	244,0	263,0
Бразил	256,4	258,0	266,0
Бугарска	83,0	86,8	87,0
Велика Британија	98,0	14,0	...
Индија	255,4	277,9	262,4
Италија	176,0	123,0	130,0
Јапан	673,9	686,1	667,2
Јужна Кореја	600,0	647,5	671,0
Казахстан	286,3	279,0	316,5
Канада	793,5	761,2	805,1
Кина	2100,0	2320,0	2500,0
Мексико	302,1	320,4	320,0
Немачка	378,6	388,1	364,0
Норвешка	145,0	142,0	140,0
Перу	172,7	202,1	195,7
Пољска	158,9	153,3	153,0
Румунија	51,6	52,0	50,0
Руска Федерација	244,0	253,0	240,0
САД	294,0	303,0	305,0
<i>Србија и Црна Гора</i>	1,5	0,1	0,1
Финска	235,3	265,9	235,0
Француска	350,0	253,0	260,0
Холандија	203,0	223,0	225,0
Шпанија	488,0	519,0	525,0

¹⁾ Производња цинкових плоча топљењем и рафинирањем, укључујући производњу, без обзира на изворну сировину; нпр. руде, концентрати, остаци, шљака или отпака. Претопљени цинк и цинкова прашина нису обухваћени.

¹⁾ Zinc slabs production by smelting and refinement, regardless of the source material type, i.e. whether ores, concentrates, residues, slag or scrap. Re-melted zinc and zinc dust are excluded.

29.35. ПРОИЗВОДЊА
АЛУМИНИЈУМА

ALUMINIUM PRODUCTION

хиљ. тона	thousands of tons		
	2002	2003	2004
Аргентина	269	272	270
Аустралија	1836	1857	1900
Босна и Херцеговина	103	111	115
Бразил	1318	1381	1457
Велика Британија	344	343	360
Венецуела	605	601	624
Грчка	165	165	165
Индија	671	799	862
Италија	190	191	190
Јужна Африка	707	738	863
Канада	2709	2792	2592
Кина	4300	5450	6670
Немачка	653	661	675
Норвешка	1096	1192	1322
Нови Зеланд	335	340	350
Румунија	187	190	190
Руска Федерација	3347	3478	3593
САД	2707	2703	2516
Словенија	88	110	110
<i>Србија и Црна Гора¹⁾</i>	112	112	115
Француска	463	443	450
Холандија	284	278	326
Шведска	101	101	101
Шпанија	380	389	398

¹⁾ Алуминијум у инготи.

¹⁾ Aluminum in ingots.

29.36. ПРОИЗВОДЊА ЦЕМЕНТА

CEMENT PRODUCTION

хиљ. тона

thousands of tons

	2002	2003	2004			2002	2003	2004	
Аргентина	3910	5218	6254	Argentina	Пакистан	11000	13000	16000	Pakistan
Аустралија	7550	8000	8000	Australia	Перу	3980	4000	4590	Peru
Бангладеш	5000	5000	5000	Bangladesh	Пољска	10948	11653	12837	Poland
Белгија	8152	8000	8000	Belgium	Порторико	1548	Puerto Rico
Бразил	38027	34010	38000	Brazil	Португалија	9756	Portugal
Бугарска	2137	2100	2100	Bulgaria	Румунија	5680	5992	6210	Romania
Велика Британија	11089	11215	11250	United Kingdom	Руска				Russian
Грчка	15000	15000	15000	Greece	Федерација	37700	41000	43000	Federation
Египат	28155	26639	28000	Egypt	САД	91266	94329	99015	USA
Индија	115000	123000	125000	India	Сирија	5450	5250	4800	Syrian Arab Rep.
Индонезија	34640	35000	36000	Indonesia	Словачка Реп.	3141	3147	3158	Slovakia
Италија	40000	38000	38000	Italy	Словенија	1250	1300	1300	Slovenia
Јапан	71828	68766	67369	Japan	Србија и Црна	2396	2075	2240	Serbia and
Јордан	3558	3515	3908	Jordan	Гора				Montenegro
Јужна Африка	8525	8973	12348	South Africa	Тајланд	31679	32530	35626	Thailand
Канада ¹⁾	13710	13424	14017	Canada ¹⁾	Тунис	6022	6038	6358	Tunisia
Кина	725000	862080	933690	China	Турска	32577	35077	38019	Turkey
Кипар	1438	1637	1689	Cyprus	Украјина	7142	8900	10600	Ukraine
Колумбија	6604	7300	8000	Colombia	Филипини	12614	10000	11000	Philippines
Република Кореја	55514	59194	53900	Korea, Rep. of	Финска	1198	1360	1400	Finland
Мађарска	3510	3573	3580	Hungary	Француска	19450	19660	20960	France
Македонија	600	768	820	Macedonia	Чешка Република	3217	3465	3709	Czech Republic
Малезија ²⁾	14336	17243	18000	Malaysia ²⁾	Чиле	3462	3622	3798	Chile
Мароко	10200	10400	10400	Morocco	Шпанија	42417	45000	46790	Spain
Мексико	33372	33593	34992	Mexico	Шри Ланка	1018	1164	1400	Sri Lanka
Немачка	31009	32349	31954	Germany					

¹⁾ Испоруке. Не обухвата природни цемент.²⁾ Обухвата само полуострвску Малезију.¹⁾ Shipments. Excluding natural cement.²⁾ Peninsular Malaysia only.

29.37. ПРОИЗВОДЊА НОВИНСКОГ ПАПИРА

NEWSPRINT PRODUCTION

хиљ. тона

thousands of tons

	2002	2003	2004			2002	2003	2004	
СВЕТ	37592	38333	39067	WORLD					
Аргентина	168	174	174	Argentina	Пољска	217	191	217	Poland
Аустралија	471	499	437	Australia	Румунија	43	43	44	Romania
Аустрија	365	392	422	Austria	Руска Федерација	1714	1814	1979	Russian Federation
Белгија	103	173	173	Belgium	САД	5248	5148	5097	USA
Бразил	230	163	133	Brazil	Словенија	28	27	31	Slovenia
Велика Британија	1048	1038	1117	United Kingdom	Србија и Црна				Serbia and
Индија	700	700	700	India	Гора	52	54	49	Monte negro
Индонезија	511	511	557	Indonesia	Тајланд	126	120	120	Thailand
Италија	175	182	193	Italy	Турска	54	54	54	Turkey
Јапан	3597	3552	3695	Japan	Украјина	32	32	35	Ukraine
Јужна Африка	338	336	336	South Africa	Филипини	258	258	258	Philippines
Канада	8465	8487	8201	Canada	Финска	1008	946	723	Finland
Кина	2286	2589	2936	China	Француска	994	1069	1118	France
Република Кореја	1597	1538	1679	Korea, Rep.	Холандија	357	427	422	Netherlands
Малезија	250	250	250	Malaysia	Хрватска	14	14	18	Croatia
Мексико	186	193	252	Mexico	Чиле	275	344	273	Chile
Немачка	2026	2251	2403	Germany	Швајцарска	365	364	361	Switzerland
Нови Зеланд	352	362	380	New Zealand	Шведска	2423	2548	2649	Sweden
Норвешка	804	784	861	Norway	Шпанија	303	306	310	Spain
Пакистан	138	138	138	Pakistan					

29.38. ПРОИЗВОДЊА
ПРИРОДНОГ ГАСАNATURAL GAS
PRODUCTION
terajoules

тера џул	2001	2002	2003	
Аргентина	1852116	Argentina
Аустралија	1158276	1162092	1197252	Australia
Велика Британија	4442844	4336968	4305576	United Kingdom
Венецуела	1212456	Venezuela
Данска	182856	181764	172752	Denmark
Индија	1092756	1110816	...	India
Индонезија	3097464	33371268	...	Indonesia
Италија	576096	...	512496	Italy
Јапан	103416	105504	116664	Japan
Канада	Canada
Кина	1181172	1280640	1336224	China
Мађарска	123948	118560	111972	Hungary
Мексико	2063280	2024100	2096796	Mexico
Немачка	725556	733764	...	Germany
Нови Зеланд	258012	245580	187632	New Zealand
Норвешка	2330712	Norway
Пакистан	887976	Pakistan
Пољска	162444	164856	161004	Poland
Румунија	485064	456048	...	Romania
Руска Федерација	22655436	23208132	24202740	Russian Federation
САД	21110832	USA
Србија и Црна Гора ¹⁾	506	400	364	Serbia and Montenegro ¹⁾
Холандија	2306160	2234472	...	Netherlands
Хрватска	76728	80628	...	Croatia
Шпанија	Spain

¹⁾ Податак исказан у мил. m³.¹⁾ Data shown in millions of m³.29.40. ПРОИЗВОДЊА
ПАМУЧНОГ ПРЕДИВАCOTTON YARN
PRODUCTION
thousands of tons

хиљ. тона	2002	2003	2004	
Аустралија	Australia
Аустрија	26	25	28	Austria
Бангладеш	60	Bangladesh
Белгија	18	16	13	Belgium
Бугарска	16	Bulgaria
Индија	2197	2075	2250	India
Јапан	132	113	104	Japan
Кина	7993	9221	10957	China
Република Кореја	301	280	264	Korea, Rep.
Мађарска	6	Hungary
Малезија	77	Malaysia
Немачка	103	88	83	Germany
Пакистан	1870	1956	2010	Pakistan
Румунија	28	Romania
Руска Федерација	292	272	258	Russian Federation
САД	1552	USA
Словачка Република	6	Slovakia
Словенија	10	Slovenia
Србија и Црна Гора	6	2	...	Serbia and Montenegro
Турска	644	606	586	Turkey
Француска	74	...	55	France
Хрватска	4	Croatia
Чешка Република	70	65	60	Czech Republic

29.39. ПРОИЗВОДЊА
КАДМИЈУМАCADMIUM
PRODUCTION
tons

тона	2002	2003	2004	
ЦЕО СВЕТ	17500	18500	18800	WORLD
Аустралија	350	350 ¹⁾	350	Australia
Белгија	117	120 ¹⁾	120	Belgium
Бразил ¹⁾	300	300	300	Brazil ¹⁾
Бугарска	345	307	300	Bulgaria
Велика Британија	450 ¹⁾	450	450	United Kingdom
Индија	466	477	489	India
Италија	391	100 ¹⁾	100	Italy
Јапан	2444	2497	2233	Japan
Казахстан	1300	1351	1900	Kazakhstan
Канада	1706	1759	1888	Canada
Кина ¹⁾	2440	2710	2800	China ¹⁾
Република Кореја	1827	2180	2100	Korea, Rep. of
Мексико	1382	1590	1600	Mexico
Немачка	422	640 ¹⁾	640	Germany
Норвешка	209	331	260	Norway
Перу	422	529	532	Peru
Пољска	440	400 ¹⁾	400	Poland
Руска Федерација ¹⁾	950	950	950	Russian Federation ¹⁾
САД	700 ¹⁾	670	550	USA
Северна Кореја ¹⁾	100	100	100	North Korea ¹⁾
Србија и Црна Гора	Serbia and Montenegro
Украјина ¹⁾	25	25	25	Ukraine ¹⁾
Француска	175	178	175	France
Холандија	485	500 ¹⁾	500	Netherlands

¹⁾ Процењено.¹⁾ Estimated.29.41. ПРОИЗВОДЊА
СОЈЕSOYBEANS
PRODUCTION
thousands of tons

хиљ. тона	2003	2004	2005	
ЦЕО СВЕТ	190596	206408	209976	WORLD
Аргентина	34800	31500	38300	Argentina
Аустралија	18	74	99	Australia
Боливија	1551	1670	1670	Bolivia
Бразил	52018	49793	50195	Brazil
Индија	7900	7500	6600	India
Индонезија	672	723	797	Indonesia
Италија	389	518	588	Italy
Јапан	232	163	230	Japan
Јужна Африка	137	220	277	South Africa
Канада	2268	3048	2999	Canada
Кина	15393	17600	16900	China
Мађарска	50	66	83	Hungary
Нигерија	449	465	465	Nigeria
Парагвај	4205	3584	3513	Paraguay
Румунија	225	299	254	Romania
Руска Федерација	393	555	587	Russian Federation
САД	66778	85013	82820	USA
Србија и Црна Гора	226	318	332	Serbia and Montenegro
Тајланд	239	245	245	Thailand
Украјина	232	363	310	Ukraine
Француска	149	148	145	France
Хрватска	83	80	110	Croatia

29.42. ПРОИЗВОДЊА РЕЗАНЕ ГРАЂЕ

PRODUCTION OF SAWNWOOD

хиљ. m³thousands of m³

	Мека грађа - Softwood			Тврда грађа - Hardwood			
	2002	2003	2004	2002	2003	2004	
Аустрија	10191	10263	10917	224	210	216	Austria
Белгија	975	1 000	1 000	200	215	215	Belgium
Бугарска	253	253	253	79	79	79	Bulgaria
Велика Британија	2670	2689	2722	91	81	61	United Kingdom
Грчка	81	74	74	115	117	117	Greece
Данска	217	225	175	27	23	21	Denmark
Италија	715	710	753	890	880	827	Italy
Јапан	13970	13550	13263	432	379	340	Japan
Канада	56750	55132	58863	1731	1760	1792	Canada
Кина	5182	6850	6850	4249	5361	5361	China
Мађарска	99	92	82	194	207	123	Hungary
Немачка	15979	16525	18449	1140	1071	1401	Germany
Норвешка	2200	2160	2203	25	26	27	Norway
Пољска	2574	2792	3102	606	568	641	Poland
Португалија	859	910	726	439	473	374	Portugal
Румунија	2264	2696	2808	1432	1550	1780	Romania
Руска Федерација	16931	17736	18900	2309	2419	2600	Russian Federation
САД	60913	61190	65212	27730	24969	22224	USA
Словенија	337	340	304	169	171	157	Slovenia
Србија и Црна Гора	122	158	207	310	356	368	Serbia and Montenegro
Турска	3015	2986	3625	2564	2629	2590	Turkey
Финска	13280	13645	13460	110	100	84	Finland
Француска	7486	7440	7700	2329	2099	2160	France
Холандија	149	164	175	109	105	98	Netherlands
Хрватска	122	103	79	518	482	503	Croatia
Чешка Република	3500	3502	3648	300	303	292	Czech Republic
Швајцарска	1276	1240	1410	116	105	95	Switzerland
Шведска	16012	16640	16740	160	160	160	Sweden
Шпанија	2681	2710	2730	843	920	1000	Spain

29.43. ПРОИЗВОДЊА ДРВЕЊАЧЕ И ЦЕЛУЛОЗЕ

GROUNDWOOD PULP AND PULP PRODUCTION

	Дрвењача, хиљ. тона Pulpwood, thous. ton			Целулоза, хиљ. тона Woodpulp, thous. ton			
	2002	2003	2004	2002	2003	2004	
Аустрија	373	417	425	1185	1208	1273	Austria
Белгија	164	158	171	302	333	360	Belgium
Бразил	460	449	473	6814	8506	8917	Brazil
Велика Британија	444	413	258	United Kingdom
Индија	299	350	409	950	1022	1022	India
Италија	309	341	365	43	43	38	Italy
Јапан	1258	1236	1237	9258	9215	9349	Japan
Јужна Африка	285	277	275	1323	1244	1118	South Africa
Канада	11621	11968	12139	13381	13436	13452	Canada
Кина	565	565	565	1785	1790	1790	China
Немачка	1252	1344	1396	896	1106	848	Germany
Норвешка	1616	1666	1783	516	548	563	Norway
Пољска	102	68	82	784	811	791	Poland
Португалија	1929	1935	1949	Portugal
Румунија	30	29	25	200	212	187	Romania
Руска Федерација	1207	1240	1255	4756	4915	5010	Russian Federation
САД	4245	4119	4209	45199	45183	46106	USA
Словенија	32	32	32	121	121	121	Slovenia
Србија и Црна Гора	21	2	2	125	37	19	Serbia and Montenegro
Турска	42	42	42	183	183	183	Turkey
Финска	4087	4098	4336	7142	7350	7783	Finland
Француска	616	631	699	1678	1512	1551	France
Холандија	118	124	119	Netherlands
Хрватска	44	41	43	Croatia
Чешка Република	82	84	82	620	634	650	Czech Republic
Чиле	409	445	507	2278	2314	2831	Chile
Швајцарска	157	140	148	123	124	112	Switzerland
Шведска	3021	3223	3397	8052	8236	8417	Sweden
Шпанија	122	91	95	1575	1776	1780	Spain

29.44. ПРОИЗВОДЊА ТЕЛЕВИЗОРА ¹⁾TELEVISION SET PRODUCTION ¹⁾

хиљ.

thousands

	2000	2001	2002	
Алжир	194	245	289	Algeria
Аргентина	1556	1201	219	Argentina
Белорусија	532	727	738	Belarus
Бразил	6078	5463	5750	Brazil
Египат	27	Egypt
Индија	2399	1979	2191	India
Италија	1350	1208	1212	Italy
Јапан	3382	2862	3130	Japan
Јужна Африка	290	260	271	South Africa
Казахстан	338	347	358	Kazakhstan
Кина	45012	46110	58057	China
Република Кореја	10054	9321	9157	Korea, Rep.
Литванија	207	143	378	Lithuania
Малезија	10551	9501	...	Malaysia
Молдавија	2	Moldova
Немачка	1533	Germany
Пакистан	122	97	78	Pakistan
Пољска	6287	7502	7795	Poland
Румунија	32	29	60	Romania
Руска Федерација	1116	1024	1980	Russian Federation
САД	9272	8264	...	USA
Словачка Република	431	594	712	Slovakia
Словенија	349	Slovenia
Србија и Црна Гора	6	5	5	Serbia and Montenegro
Тунис	99	117	78	Tunisia
Турска	8789	8025	12463	Turkey
Украјина	62	148	159	Ukraine
Чешка Република	1141	Czech Republic

¹⁾ Подаци се односе на производњу телевизора свих врста.¹⁾ Households television receivers of all kinds.29.45. ПРОИЗВОДЊА ПУТНИЧКИХ АУТОМОБИЛА ¹⁾PASSENGER CARS PRODUCTION ¹⁾

хиљ.

thousands of units

	2002	2003	2004	
Велика Британија	1628	1672	1646	United Kingdom
Индија ³⁾	582	732	947	India ³⁾
Италија ³⁾	1226	1026	929	Italy ³⁾
Јапан	8620	8478	8628	Japan
Канада	2348	Canada
Република Кореја ²⁾	2652	2768	3134	Korea, Rep. of ²⁾
Мексико	1248	1039	1006	Mexico
Пољска	288	338	522	Poland
Руска Федерација	980	1008	1010	Russian Federation
САД ⁴⁾	5084	4520	...	USA ⁴⁾
Србија и Црна Гора	11	11	...	Serbia and Montenegro
Француска	5591	France
Шпанија	2267	2404	2384	Spain

¹⁾ Моторна возила с три и четири точка, осим мотоцикл комбинација, за превоз путника до девет особа (укључујући возача), која су у потпуности или углавном произведена од делова домаће производње. Обухваћена су путничка возила извезена у деловима, да би била монтирана у иностранству.

²⁾ Укључујући монтажу.

³⁾ Без производње за оружане снаге.

⁴⁾ Фабричка продаја.

¹⁾ Three- and four-wheeled road motor vehicles, except the motorcycle combinations, intended for the passengers transport up to nine seats (including driver's), which are manufactured as a whole or mainly from domestic production parts. Passenger cars shipped in "knocked-down" form for assembly abroad are included.

²⁾ Including assembly.

³⁾ Excluding production for armed forces.

⁴⁾ Factory sales.

29.46. ПРОИЗВОДЊА ШЕЋЕРА				SUGAR PRODUCTION
хиљ. тона				thousands of tons
	2001	2002	2003	
ЦЕО СВЕТ	130557	141949	148362	WORLD
Европа				Europe
Велика Британија	1325	1222	1430	United Kingdom
Италија	1540	1284	1734	Italy
Македонија	20	20	33	Macedonia
Немачка	4383	3740	4043	Germany
Пољска	1626	2038	1912	Poland
Румунија	71	75	57	Romania
Руска Федерација	1757	1757	1892	Russian Federation
Словенија	50	44	55	Slovenia
<i>Србија и Црна Гора</i>	209	230	270	<i>Serbia and Montenegro</i>
Француска	4494	3897	4952	France
Холандија	840	805	...	Netherlands
Хрватска	131	160	116	Croatia
Чешка Република	484	523	522	Czech Republic
Шведска	412	402	432	Sweden
Шпанија	1104	931	1203	Spain
Азија				Asia
Индија	19906	19525	21702	India
Кина	7161	9805	11433	China
Пакистан	2720	3334	4063	Pakistan
Африка				Africa
Египат	1585	1490	1425	Egypt
Јужна Африка	2311	2767	2418	South Africa
Америка				America
Аргентина	1630	1680	1952	Argentina
Бразил	20336	23567	25956	Brazil
Колумбија	2260	2523	2646	Colombia
Куба	3748	3522	2278	Cuba
Мексико	5614	5073	5442	Mexico
САД	7774	6805	7964	USA
Океанија				Oceania
Аустралија	4768	5614	5315	Australia

29.48. ПРОИЗВОДЊА ОВСА				OATS PRODUCTION
хиљ. тона				thousands of tons
	2003	2004	2005	
ЦЕО СВЕТ	26924	25828	23973	WORLD
Европа	16328	16631	14736	Europe
Белорусија	594	765	756	Belarus
Босна и Херцеговина	40	57	57	Bosnia and Herzegovina
Велика Британија	749	630	536	United Kingdom
Данска	260	310	325	Denmark
Македонија	2	4	4	Macedonia
Немачка	1202	1186	968	Germany
Пољска	1182	1430	1311	Poland
Румунија	323	447	385	Romania
Руска Федерација	5183	4955	4569	Russian Federation
Словенија	4	5	8	Slovenia
<i>Србија и Црна Гора</i>	135	119	125	<i>Serbia and Montenegro</i>
Украјина	941	1007	730	Ukraine
Финска	1295	1002	1178	Finland
Француска	555	598	515	France
Хрватска	34	40	40	Croatia
Шпанија	873	1019	528	Spain
Шведска	1102	925	747	Sweden
Азија	1132	1037	1247	Asia
Кина	654	600	800	China
Африка	159	191	192	Africa
Америка	7256	6877	6639	America
Бразил	435	434	547	Brazil
Канада	3691	3683	3334	Canada
САД	2096	1679	1669	USA
Океанија	2050	1092	1159	Oceania
Аустралија	2018	1057	1124	Australia

29.47. ПРОИЗВОДЊА ЛИСТОВА ДУВАНА				TOBACCO LEAVES PRODUCTION
хиљ. тона				thousands of tons
	2003	2004	2005	
ЦЕО СВЕТ	6012	6445	6565	WORLD
Европа	500	488	491	Europe
Босна и Херцеговина	3	4	4	Bosnia and Herzegovina
Бугарска	62	70	62	Bulgaria
Грчка	127	127	123	Greece
Италија	125	103	110	Italy
Мађарска	11	11	12	Hungary
Македонија	22	21	28	Macedonia
Немачка	12	12	12	Germany
Пољска	22	29	27	Poland
Португалија	6	5	5	Portugal
Румунија	8	7	4	Romania
<i>Србија и Црна Гора</i>	12	13	14	<i>Serbia and Montenegro</i>
Украјина	1	1	1	Ukraine
Француска	25	24	20	France
Хрватска	10	10	10	Croatia
Шпанија	40	34	40	Spain
Азија	3771	3960	4224	Asia
Индија	490	598	598	India
Кина	2263	2410	2686	China
Турска	160	157	141	Turkey
Африка	366	324	320	Africa
Зимбабве	103	62	65	Zimbabwe
Малави	70	70	70	Malawi
Америка	1365	1666	1524	America
Аргентина	118	118	118	Argentina
Бразил	656	920	879	Brazil
Канада	46	42	43	Canada
САД	364	399	290	USA
Океанија	10	6	6	Oceania
Аустралија	9	6	6	Australia

29.49. ПРОИЗВОДЊА ПШЕНИЧНОГ БРАШНА				WHEAT FLOUR PRODUCTION
хиљ. тона				thousands of tons
	2001	2002	2003	
Аргентина	3557	3490	3564	Argentina
Аустрија	278	288	288	Austria
Белгија	1399	1374	1368	Belgium
Индија	2366	2539	2808	India
Јапан	4895	4584	4608	Japan
Казахстан	938	1543	1656	Kazakhstan
Мађарска	1013	950	828	Hungary
Мексико	2653	2617	2628	Mexico
Немачка	4837	4984	5208	Germany
Пољска	1522	1622	1692	Poland
Румунија	1663	1690	1848	Romania
Словачка Реп.	312	332	324	Slovakia
Словенија	122	108	108	Slovenia
<i>Србија и Црна Гора</i>	558	547	491	<i>Serbia and Montenegro</i>
Финска	295	300	300	Finland
Хрватска	276	294	300	Croatia
Чешка Република	784	811	768	Czech Republic

29.50. МЕЂУНАРОДНИ ПОМОРСКИ ПРОМЕТ РОБЕ

INTERNATIONAL MARITIME GOODS TURNOVER

хиљ. тона

thousands of tons

	2002		2003		
	утовар Loading	истовар Unloading	утовар Loading	истовар Unloading	
Европа					Europe
Литванија	38269	38532	42712	42844	Lithuania
Немачка ¹⁾	958503	958945	999749	1000824	Germany ¹⁾
Пољска	32802	25976	40104	29619	Poland
Руска Федерација	100620	117306	106937	107786	Russian Federation
Словенија	4430	6825	4865	7943	Slovenia
<i>Србија и Црна Гора</i>	<i>1373</i>	<i>1780</i>	<i>2922</i>	<i>3282</i>	<i>Serbia and Montenegro</i>
Финска	166143	166291	175237	174836	Finland
Француска ²⁾	...	2438562	France ²⁾
Хрватска	24436	20577	31024	26457	Croatia
Шведска ³⁾	953350	937947	960929	947954	Sweden ³⁾
Азија					Asia
Иран	...	70956	...	78171	Iran
Јапан	...	461420	...	491619	Japan
Кина	372415	372574	386224	386292	China, Hong Kong
Кипар	...	19969	...	19169	Cyprus
Република Кореја	819677	828211	Korea, Rep.
Пакистан	27262	11861	Pakistan
Сингапур ⁴⁾	142745	142765	Singapore ⁴⁾
Африка					Africa
Јужна Африка	13593	688975	14311	706199	South Africa
Мароко	...	304024	...	300535	Morocco
Америка					America
Мексико	51718	130536	52811	139645	Mexico
Панама	11341	10200	Panama

¹⁾ С претоваром.²⁾ Са обалском пловидбом.³⁾ Без шведских руда гвожђа утоварених у Нарвику, Норвешка.⁴⁾ Од 1997, са утоваром и истоваром.¹⁾ Including reloading.²⁾ Including coastal traffic.³⁾ Excluding Swedish iron ore loading at Norvik, Norway.⁴⁾ Beginning 1997, both goods loaded and unloaded included.

29.51. ПОМОРСКИ САОБРАЋАЈ
хиљ.MARITIME TRANSPORT
thousands

	Трговачка флота, хиљ. БРТ <i>Merchant fleet, thous. GRT</i>		Приспели бродови из иностранства, хиљ. НРТ <i>Vessels entered from abroad, thous. NRT</i>		
	2000	2001	2000	2001	
Европа					Europe
Аустрија	90	35	Austria
Белгија	144	151	415640	436927	Belgium
Бугарска	990	955	Bulgaria
Грчка	26402	28678	45072	45973	Greece
Данска	6823	6913	Denmark
Ирска	248	300	Ireland
Италија	9049	9655	211242	...	Italy
Луксембург	1079	1469	Luxembourg
Немачка	6552	6300	Germany
Норвешка	22604	22591	Norway
Пољска	1119	618	26176	26568	Poland
Португалија	1191	1199	Portugal
Румунија	767	638	Romania
Руска Федерација	10486	10248	76376	83581	Russian Federation
Србија и Црна Гора	4	3	Serbia and Montenegro
Финска	1620	1595	155635	...	Finland
Француска	4681	4495	France
Холандија	5168	5605	Netherlands
Хрватска	734	775	13925	22425	Croatia
Швајцарска	429	502	Switzerland
Шведска	2887	2958	Sweden
Шпанија	2030	2148	194911	198696	Spain
Азија					Asia
Израел	612	611	Israel
Индија	6662	6688	55466	...	India
Индонезија	3384	3613	303587	320657	Indonesia
Јапан	15257	14565	461903	459840	Japan
Кина	16499	16646	300606	...	China
Република Кореја	653	698	Korea, PDR
Кореја, Реп.	6200	6395	755225	...	Korea, Rep.
Малезија	5328	5207	Malaysia
Мианмар	446	380	4545	...	Myanmar
Пакистан	260	247	27005	26453	Pakistan
Сингапур	21491	21023	145383	...	Singapore
Турска	5833	5897	152191	...	Turkey
Филипини	7002	6030	Philippines
Африка					Africa
Алжир	961	964	117918	...	Algeria
Египат	1346	1350	Egypt
Јужна Африка	380	382	12041	12763	South Africa
Либерија	51451	51784	Liberia
Северна и Средња Америка					North and Central America
Канада	2658	2727	Canada
Мексико	883	908	45276	52728	Mexico
САД	11111	10907	464358	451929	USA
Панама	114382	122352	13301	...	Panama
Јужна Америка					South America
Аргентина	464	422	Argentina
Бразил	3809	3687	84355	...	Brazil
Венецуела	667	872	Venezuela
Еквадор	301	306	4711	...	Ecuador
Перу	257	240	6901	...	Peru
Чиле	842	880	Chile
Океанија					Oceania
Аустралија	1912	1888	1730	...	Australia
Нови Зеланд	180	175	New Zealand

29.52. ЖЕЛЕЗНИЧКИ САОБРАЋАЈ¹⁾RAILWAY TRANSPORT¹⁾

мил.

millions

	Тонски km - Ton km		Путнички km - Passenger km		
	2002	2003	2002	2003	
Европа					Europe
Аустрија	17637	17871	8415	8266	Austria
Белгија	8363	8306	8260	8265	Belgium
Белорусија	34169	...	14349	...	Belarus
Босна и Херцеговина	293	312	53	55	Bosnia and Herzegovina
Бугарска	4627	5274	2598	2517	Bulgaria
Велика Британија	19561	19824	40146	41130	United Kingdom
Грчка	327	456	1836	1574	Greece
Мађарска	6970	7990	7534	7469	Hungary
Македонија	334	373	98	92	Macedonia
Немачка	72731	73973	69310	69610	Germany
Норвешка	2669	2570	2477	2204	Norway
Пољска	46560	47394	17310	19643	Poland
Португалија	2585	2442	3683	3339	Portugal
Румунија	14867	16799	8502	8497	Romania
Руска Федерација	1510200	1664300	152900	157100	Russian Federation
Словенија	2834	3 274	749	777	Slovenia
<i>Србија и Црна Гора</i>	<i>2306</i>	<i>2408</i>	<i>1198</i>	<i>904</i>	<i>Serbia and Montenegro</i>
Украјина	193141	225287	50544	52558	Ukraine
Финска	9664	10047	3318	3338	Finland
Француска	50036	47400	73227	72997	France
Хрватска	2206	2745	1195	1163	Croatia
Чешка Република	17042	17069	6562	6483	Czech Republic
Швајцарска	10602	10650	14951	12785	Switzerland
Шведска	19197	20141	5920	6621	Sweden
Шпанија	13781	14156	20733	20608	Spain
Азија					Asia
Индија	333728	353194	493489	515044	India
Индонезија	4450	...	16829	...	Indonesia
Јапан	...	22600	...	241160	Japan
Казахстан	133088	147672	10449	10686	Kazakhstan
Кина	1507817	1647558	480305	462279	China
Република Кореја	10784	11057	28787	28562	Korea, Rep.
Малезија	1106	...	1123	...	Malaysia
Пакистан	4554	5605	19964	22306	Pakistan
Сирија	1812	1884	364	528	Syrian Arab Rep.
Тајланд	3898	...	10378	...	Thailand
Турска	7169	8612	5204	5878	Turkey
					Uzbekistan
Африка					Africa
Јужна Африка	...	105724	...	996	South Africa
Мароко	4974	5147	2145	2374	Morocco
Тунис	2250	2174	1265	1243	Tunisia
Америка					America
Канада	...	311371	...	1433	Argentina
Мексико	47809	...	66	...	Mexico
САД	2200123	2264983	8552	9141	USA
Чиле	3356	...	769	...	Chile
Океанија					Oceania
Аустралија	134109	Australia

¹⁾ Подаци се односе на унутрашњи и међународни промет на свим линијама наведене земље; искључене су градске линије и железнице за потребе плантажа, индустријских предузећа, рудника и успињаче.

¹⁾ Data relate to the domestic and international traffic on all railway lines within each country. City railways, local plantation railways, industrial, mining, funicular and cable railways are excluded.

30.53. ИЗВОЗ И УВОЗ ¹⁾
мил. USDEXPORTS AND IMPORTS ¹⁾
millions of USD

		Увоз - Importation			Извоз - Exportation			
		2002	2003	2004	2002	2003	2004	
ЦЕО СВЕТ		6198503	7193031	...	6080243	7027245	...	WORLD
Европа								Europe
Аустрија	(C)	72881	88265	108866	70891	87567	109004	(S) Austria
Белгија	(C)	198125	234947	285596	215877	255598	306816	(S) Belgium
Босна и Херцеговина	(C)	3911	4776	...	1015	1372	...	(S) Bosnia and Herzegovina
Бугарска	(C)	7987	10887	...	5749	7540	...	(S) Bulgaria
Велика Британија	(O)	335458	380821	451715	276315	304268	341621	(G) United Kingdom
Грчка	(C)	31164	44375	51559	10315	13195	14996	(S) Greece
Данска	(C)	48890	56227	66883	56308	65280	75617	(S) Denmark
Ирска	(O)	51508	53315	61414	87497	92431	104192	(G) Ireland
Италија	(C)	246613	297405	354765	254219	299468	353785	(S) Italy
Мађарска	(C)	37787	47602	59636	34512	42532	54893	(S) Hungary
Македонија	(C)	1995	2300	...	1116	1363	...	(S) Macedonia
Немачка	(C)	490157	604729	718269	615705	751824	911859	(S) Germany
Норвешка	(O)	34889	39284	48061	59576	67103	81710	(G) Norway
Пољска	(C)	55141	68153	89094	41032	53699	74831	(S) Poland
Португалија	(C)	38326	40843	49225	25536	30714	33023	(S) Portugal
Румунија	(C)	17862	24003	...	13876	17619	...	(S) Romania
Руска Федерација	(O)	46177	57347	75581	106712	133656	181634	(G) Russian Federation
Словенија	(C)	10933	13853	17571	10357	12767	15879	(S) Slovenia
Србија и Црна Гора	(C)	6857	8675	...	3241	3970	...	(S) Serbia and Montenegro
Финска	(O)	33642	41600	50677	44671	52513	60916	(G) Finland
Француска	(C)	312131	370190	442317	311830	365490	424274	(S) France
Холандија	(C)	193657	233091	283734	221367	258915	317936	(S) Netherlands
Хрватска	(C)	10714	14209	...	4899	6187	...	(S) Croatia
Чешка Република	(C)	40736	51245	68435	38488	48715	67198	(S) Czech Republic
Швајцарска	(C)	79129	92014	106645	83922	97165	114138	(S) Switzerland
Шведска	(O)	66410	84222	100437	81369	102405	123223	(G) Sweden
Шпанија	(C)	163575	208553	257672	123563	156024	182156	(S) Spain
Азија								Asia
Израел	(C)	35517	36282	...	29347	31577	...	(S) Israel
Индија	(O)	56495	71239	94070	49232	57086	71798	(G) India
Индонезија	(C)	31289	32610	...	58120	61058	...	(S) Indonesia
Јапан	(O)	337209	383085	454592	416730	471999	565743	(G) Japan
Кина	(O)	295171	413062	560683	325591	437899	593439	(G) China
Малезија	(O)	79868	81949	...	93264	99370	...	(G) Malaysia
Мианмар	(O)	2348	2092	...	3046	2485	...	(G) Myanmar
Пакистан	(C)	11227	13038	...	9908	11930	...	(G) Pakistan
Турска	(O)	49663	65637	96368	34561	46576	61683	(S) Turkey
Шри Ланка	(O)	6105	6672	...	4699	5125	...	(G) Sri Lanka
Африка								Africa
Египат	(C)	12552	11170	12859	4708	6327	7530	(S) Egypt
Јужна Африка	(O)	28261	39649	46266	28713	35032	43707	(G) South Africa
Мароко	(C)	11868	14243	17633	7848	8776	9744	(S) Morocco
Тунис	(O)	9526	10910	12738	6874	8027	9685	(G) Tunisia
Северна и Средња Америка								North and Central America
Канада	(O)	221961	239083	273084	252408	272696	304456	(G) Canada
Мексико	(O)	168679	170490	197347	160682	165396	189083	(G) Mexico
САД	(O)	1200230	1303050	1525680	693103	724771	818520	(G) USA
Јужна Америка								South America
Аргентина	(C)	8990	13834	22445	25650	29566	34453	(S) Argentina
Бразил	(O)	49599	50720	65953	60362	73084	96475	(G) Brazil
Венецуела	(O)	12963	9256	16679	25890	23990	33929	(G) Venezuela
Перу	(C)	7440	8244	9812	7714	9091	12617	(S) Peru
Чиле	(C)	17091	19381	24871	18180	21524	32025	(S) Chile
Уругвај	(C)	1964	2190	...	1861	2198	...	(S) Uruguay
Океанија								Oceania
Аустралија	(O)	72693	89089	109383	65036	71548	86418	(G) Australia
Нови Зеланд	(O)	15047	18557	...	14380	16498	...	(G) New Zealand

¹⁾ Промет робе у царинском подручју, односно из царинског подручја земље на коју се подаци односе. Општа трговина (O) обухвата и робу увезену у царинска складишта и поновно извезену, а да није пуштена за домаћу потрошњу, док специјална трговина (C) не обухвата ову робу. Није обухваћена роба у транзиту. Вредност робе се одређује, углавном, према обрачуној вредности, која код извоза представља вредност робе на граници земље извозника (извозне цене ФОБ), а код увоза вредности робе на граници земље увозника (увозне цене ЦИФ).

¹⁾ Goods traffic in/out customs area of the country the data relate to. General trade (G) covers both goods entering directly for domestic consumption and goods entered into customs storage. Special trade (S) does not cover these goods. Goods in transit excluded. The valuation of goods is based mainly on the accounting value, which in exportation presents the goods value on the exporting country border (exporting price f.o.b.). In importation, it presents the value of goods on the border of the importing country (importing price c.i.f.).

29.54. ДЕВИЗНИ КУРСЕВИ ¹⁾EXCHANGE RATES ¹⁾

Стање крајем године, вредност USD у националној валути

National currency per USD, end of year

	Валута	2000	2001	2002	2003	2004		Currency
Европа							Europe	
Албанија	лек	142,64	136,55	133,74	Albania	lek
Аустрија ²⁾	еуро	1,07	1,13	0,95	0,79	0,73	Austria ²⁾	euro
Белгија ²⁾	еуро	1,07	1,13	0,95	0,79	0,73	Belgium ²⁾	euro
Бугарска	лев	2,10	2,22	1,89	1,55	1,44	Bulgaria	leva
Велика Британија	фунта	0,67	0,69	0,62	0,56	0,52	United Kingdom	pound
Грчка	еуро	365,62	1,13	0,95	0,79	0,73	Greece	uuro
Данска	круна	8,02	8,41	7,08	5,96	5,47	Denmark	krona
Ирска	еуро	1,07	1,13	0,95	0,79	0,73	Ireland	euro
Италија	еуро	1,07	1,13	0,95	0,79	0,73	Italy	euro
Мађарска ²⁾	форинта	284,73	279,03	225,16	207,92	180,29	Hungary ²⁾	forint
Македонија	денар	66,33	69,17	58,60	Macedonia	denar
Немачка	еуро	1,07	1,13	0,95	0,79	0,73	Germany	euro
Норвешка ²⁾	круна	8,85	9,01	6,97	6,68	6,04	Norway ²⁾	krona
Пољска	злот	4,14	3,99	3,84	3,74	2,99	Poland	zloty
Португалија	еуро	1,07	1,13	0,95	0,79	0,73	Portugal	euro
Румунија	леј	25926,00	31597,00	33500,00	32595,00	29067,00	Romania	leu
Руска Федерација ²⁾	рубља	28,16	30,14	31,78	29,45	27,75	Russian Federation ²⁾	ruble
Словачка Република	круна	47,39	48,78	40,04	32,98	28,50	Slovakia ²⁾	koruna
Словенија ²⁾	толар	227,38	250,95	221,07	189,37	176,24	Slovenia ²⁾	tolar
Србија и Црна Гора ³⁾	динар	70,00	68,26	60,80	56,33	58,69	Serbia and Montenegro ³⁾	dinar
Финска ²⁾	еуро	1,07	1,13	0,95	0,79	0,73	Finland ²⁾	euro
Француска	еуро	1,07	1,13	0,95	0,79	0,73	France	euro
Холандија	еуро	1,07	1,13	0,95	0,79	0,73	Netherlands	guilder
Хрватска ²⁾	куна	8,16	8,36	7,15	Croatia ²⁾	kuna
Чешка, Реп. ²⁾	круна	37,81	36,26	30,14	25,65	22,37	Czech, Republic ²⁾	koruna
Швајцарска	франак	1,64	1,68	1,39	1,24	1,13	Switzerland	franc
Шведска ²⁾	круна	9,54	10,67	8,83	7,29	6,61	Sweden ²⁾	krona
Шпанија	еуро	1,07	1,13	0,95	0,79	0,73	Spain	euro
Азија							Asia	
Вијетнам	донг	14514,00	15084,00	15403,00	15646,00	...	Viet Nam	dong
Израел	шекел нови	4,04	4,42	4,74	4,38	4,31	Israel	New shekel
Индија	рупија	46,75	48,18	48,03	45,61	43,59	India	rupee
Иран ¹⁾	ријал	2262,93	1750,95	7951,98	8 272,11	8793,00	Iran, Islam. Rep. ²⁾	rial
Јапан	јен	114,90	131,80	119,90	107,10	104,12	Japan	yen
Кина	јуан	8,28	8,28	8,28	8,28	8,28	China	yuan renminbi
Република Кореја	вон	1264,50	1313,50	1186,20	1192,60	1035,10	Korea, Rep.	won
Либан	фунта	1507,50	1507,50	1507,50	1507,50	...	Lebanon	pound
Мианмар	кијат	6,45	6,68	6,40	Myanmar	kyat
Монголија	тугрик	1097,00	1102,00	1125,00	Mongolia	tughrick
Пакистан	рупија	58,03	60,86	58,53	57,22	59,12	Pakistan	rupee
Сирија	фунта	11,23	11,23	11,23	11,23	...	Syrian Arab Rep.	pound
Тајланд ²⁾	бат	43,27	44,22	43,15	39,59	39,06	Thailand ²⁾	baht
Турска	лира	0,67	1,45	1,64	1,40	1,34	Turkey	lira
Филипини	пезос	50,00	51,40	53,10	55,57	56,27	Philippines	pesos
Шри Ланка	рупија	82,58	93,16	96,73	Sri Lanka	rupee
Африка							Africa	
Алжир ²⁾	динар	75,43	77,82	79,72	72,61	72,61	Algeria ²⁾	dinar
Гана	сед	7047,65	7321,94	8438,82	Ghana	new cedi
Египат	фунта	3,69	4,49	4,50	6,15	6,13	Egypt	pound
Јужна Африка	ранд	7,57	12,13	8,64	6,64	5,63	South Africa	rand
Мароко ²⁾	дирхам	10,62	11,56	10,17	8,75	8,22	Morocco ²⁾	dirham
Тунис	динар	1,39	1,47	1,33	1,21	1,20	Tunisia	dinar
Северна и Средња Америка							North and Central America	
Гватемала	квечал	7,73	8,00	7,81	Guatemala	quetzal
Канада	долар	1,50	1,59	1,58	1,29	1,20	Canada	dollar
Костарика	колон	318,02	341,67	378,72	Costa Rica	colon
Куба ⁴⁾	пезос	1,00	1,00	1,00	1,00	...	Cuba ⁴⁾	pesos
Мексико	нови пезос	9,57	9,14	10,31	11,24	11,26	Mexico	new pesos
Јужна Америка							South America	
Аргентина ²⁾	пезос	1,00	1,00	3,32	2,91	2,96	Argentina ²⁾	pesos
Боливија	боливианос	6,39	6,82	7,49	7,83	8,05	Bolivia	bolivian
Бразил	риал	1,95	2,32	3,53	2,89	2,65	Brazil	real
Венецуела ²⁾	боливар	669,75	763,00	1401,25	1598,00	1918,00	Venezuela ²⁾	bolivar
Еквадор	сукре	25000,00	25000,00	25000,00	Ecuador	sucre
Колумбија	пезос	2187,02	2301,33	2864,79	2780,82	2412,10	Colombia	pesos
Парагвај	гварани	3526,90	4682,00	7103,59	6114,96	6250,00	Paraguay	guarani
Перу	нови сол	3,53	3,44	3,51	3,46	3,28	Peru	new sol
Уругвај	пезос	12,52	14,77	27,20	Uruguay	pesos
Чиле	пезос	572,68	656,20	712,38	599,42	559,83	Chile	pesos
Океанија							Oceania	
Аустралија	долар	1,81	1,96	1,77	1,33	1,28	Australia	dollar
Нови Зеланд	долар	2,27	2,41	1,90	1,53	1,39	New Zealand	dollar

¹⁾ Уколико није другачије означено, подаци се односе на средњи тржишни (просечни продајни и куповни) курс, стање крајем године.

²⁾ Званични курс.

³⁾ Извор: Народна Банка Србије.

⁴⁾ Односи се на некомерцијалне стопе, које су изведене из операционог курса за потребе програма УН.

¹⁾ Unless otherwise stated, the table refers to the mean (average of selling and buying rates) market rates, as of end of year.

²⁾ Official rate.

³⁾ Source: National Bank of Serbia.

⁴⁾ Data refer to non-commercial rates derived from the Operational Rates of Exchange for United Nations Programs.

29.55. ДОЛАСЦИ СТРАНИХ ТУРИСТА

FOREIGN TOURIST ARRIVALS

хиљ.

thousands

Земља уласка	2002	2003	2004	Entry country
Европа				Europe
Аустрија ³⁾	18611	19078	19373	Austria ³⁾
Белгија ³⁾	6720	6690	6710	Belgium ³⁾
Велика Британија ²⁾	24180	24715	27755	United Kingdom ²⁾
Грчка ¹⁾	14180	13969	...	Greece ¹⁾
Ирска ¹⁾	6065	6764	6982	Ireland ¹⁾
Италија ¹⁾	39799	39604	37071	Italy ¹⁾
Мађарска ²⁾	31739	31412	...	Hungary ²⁾
Немачка ³⁾	17959	18392	20137	Germany ³⁾
Норвешка ³⁾	3111	3269	3600	Norway ³⁾
Пољска ¹⁾	13980	13720	14290	Poland ¹⁾
Португалија ¹⁾	11644	11707	11617	Portugal ¹⁾
Руска Федерација ¹⁾	7943	8015	9164	Russian Federation ¹⁾
Србија и Црна Гора	448	481	...	Serbia and Montenegro
Француска ¹⁾	77012	75048	75121	France ¹⁾
Холандија ³⁾	9595	9181	9646	Netherlands ³⁾
Хрватска ³⁾	6944	7409	7912	Croatia ³⁾
Чешка Република ³⁾	4579	5076	6061	Czech Republic ³⁾
Швајцарска ¹⁾	6868	6530	...	Switzerland ¹⁾
Шведска ¹⁾	7458	7627	...	Sweden ¹⁾
Шпанија ¹⁾	52327	51830	53599	Spain ¹⁾
Азија				Asia
Индија ¹⁾	2384	2726	3371	India ¹⁾
Индонезија ¹⁾	5033	4467	5321	Indonesia ¹⁾
Јапан ¹⁾	5239	5212	6138	Japan ¹⁾
Кина ¹⁾	36803	32970	41761	China ¹⁾
Република Кореја ²⁾	5347	4753	5818	Korea, Rep. ²⁾
Малезија ¹⁾	13292	10577	15703	Malaysia ¹⁾
Сингапур ¹⁾	6996	5705	...	Singapore ¹⁾
Тајланд ¹⁾	10873	10004	11651	Thailand ¹⁾
Турска ¹⁾	12790	13341	16826	Turkey ¹⁾
Филипини ¹⁾	1933	1907	2291	Philippines ¹⁾
Хонгконг ²⁾	16566	15537	21811	Hong Kong ²⁾
Африка				Africa
Алжир ²⁾	988	1166	1234	Algeria ²⁾
Египат ¹⁾	4906	5746	...	Egypt ¹⁾
Зимбабве ²⁾	2041	2256	1854	Zimbabwe ²⁾
Јужна Африка ²⁾	6550	6640	6815	South Africa ²⁾
Кенија ¹⁾	838	866	1132	Kenya ¹⁾
Мароко ¹⁾	4303	4761	5501	Morocco ¹⁾
Тунис ¹⁾	5064	5114	5998	Tunisia ¹⁾
Северна и Средња Америка				North and Central America
Бахами ¹⁾	1513	1510	1561	Bahamas ¹⁾
Доминиканска Република ¹⁾	2811	3282	3450	Dominican, Rep. ¹⁾
Јамајка ¹⁾	1266	1350	1415	Jamaica ¹⁾
Канада ¹⁾	20057	17534	19150	Canada ¹⁾
Костарика ¹⁾	1113	1239	1453	Costa Rica ¹⁾
Куба ¹⁾	1656	1847	2017	Cuba ¹⁾
Мексико ¹⁾	19667	18665	20618	Mexico ¹⁾
Порторико ¹⁾	3087	3238	3541	Puerto Rico ¹⁾
САД ¹⁾	43525	41218	46077	USA ¹⁾
Јужна Америка				South America
Аргентина ¹⁾	2820	2995	3353	Argentina ¹⁾
Бразил ¹⁾	3783	4091	4725	Brazil ¹⁾
Перу ¹⁾	862	1024	1203	Peru ¹⁾
Уругвај ¹⁾	1258	1420	1756	Uruguay ¹⁾
Чиле ¹⁾	1412	1614	1785	Chile ¹⁾
Океанија				Oceania
Аустралија ¹⁾	4420	4354	...	Australia ¹⁾
Нови Зеланд ²⁾	2045	2104	2348	New Zealand ²⁾

¹⁾ Доласци међународних туриста на граничним прелазима (искључујући једнодневне посетиоце).

²⁾ Доласци међународних туриста на граничним прелазима (укључујући туристе и једнодневне посетиоце).

³⁾ Доласци међународних туриста у хотели и сличне објекте.

¹⁾ International tourist arrivals at frontiers (excluding same-day visitors).

²⁾ International visitor arrivals at frontiers (including tourists and same-day visitors).

³⁾ International tourist arrivals at hotels and similar establishments.

29.56. НАСТАВНИЦИ И УЧЕНИЦИ

TEACHERS AND PUPILS

			Уписани ученици и студенти, хиљ. <i>Pupils and students enrolled, thous.</i>						Уписани ученици и студенти, хиљ. <i>Pupils and students enrolled, thous.</i>		
	Година <i>Year</i>	Настав- ници, хиљ. <i>Teachers, thous.</i>		ученице и студент- киње <i>Females %</i>			Година <i>Year</i>	Настав- ници, хиљ. <i>Teachers, thous.</i>		ученице и студент- киње <i>Females %</i>	
			укупно <i>Total</i>						укупно <i>Total</i>		
Основно образовање - <i>Primary education</i>											
Алжир	02/03	168	4613	47	Algeria	Мексико	02/03	557	14857	49	Mexico
Аргентина	02/03	283	4914	49	Argentina	Немачка	02/03	235	3304	49	Germany
Аустралија	02/03	...	1934	49	Australia	Нигерија	02/03	591	24563	44	Nigeria
Аустрија	02/03	29	380	49	Austria	Нови Зеланд	02/03	20	362	48	New Zealand
Белгија	02/03	64	762	49	Belgium	Норвешка	02/03	41	433	49	Norway
Белорусија	02/03	27	437	48	Belarus	Пакистан	02/03	347	14045	40	Pakistan
Бразил	02/03	768	19380	48	Brazil	Пољска	02/03	...	3105	49	Poland
Бугарска	02/03	19	333	48	Bulgaria	Португалија	02/03	70	770	48	Portugal
Велика Британија	02/03	264	4536	49	United Kingdom	Румунија	02/03	57	991	48	Romania
Грчка	02/03	52	646	48	Greece	Руска Федерација	02/03	321	5417	49	Russian Federation
Данска	02/03	...	420	49	Denmark	САД	02/03	1676	24855	49	USA
Египат	02/03	355	7874	48	Egypt	Словачка Реп.	02/03	15	284	49	Slovakia
Индија	02/03	3038	12772	47	India	Словенија	02/03	7	87	49	Slovenia
Индонезија	02/03	1431	29051	49	Indonesia	Србија и Црна Гора	00/01	49	783	49	Serbia and Montenegro
Ирска	02/03	23	446	49	Ireland	Тунис	02/03	59	1277	48	Tunisia
Италија	02/03	257	2779	48	Italy	Турска	02/03	...	7904	47	Turkey
Јапан	02/03	366	7326	49	Japan	Украјина	02/03	103	1961	49	Ukraine
Јужна Африка	02/03	211	7466	49	South Africa	Финска	02/03	25	393	49	Finland
Казахстан	02/03	61	1120	49	Kazakhstan	Француска	02/03	203	3792	49	France
Канада	02/03	143	2 482	49	Canada	Холандија	02/03	...	1291	48	Netherlands
Кина	02/03	5779	12162	47	China	Хрватска	02/03	11	192	49	Croatia
Колумбија	02/03	194	5193	49	Colombia	Чешка Република	02/03	34	567	48	Czech Republic
Куба	02/03	87	925	48	Cuba	Швајцарска	02/03	39	536	49	Switzerland
Мађарска	02/03	48	464	48	Hungary	Шведска	02/03	69	786	49	Sweden
Македонија	02/03	6	121	49	Macedonia	Шпанија	02/03	179	2488	48	Spain
Средње образовање - <i>Secondary education</i>											
Алжир	02/03	170	3548	51	Algeria	Мексико	02/03	594	10188	51	Mexico
Аргентина	02/03	229	3976	51	Argentina	Немачка	02/03	595	8447	48	Germany
Аустралија	02/03	...	2514	48	Australia	Нигерија	02/03	180	6313	44	Nigeria
Аустрија	02/03	73	764	47	Austria	Нови Зеланд	02/03	36	483	...	New Zealand
Белгија	02/03	118	1181	51	Belgium	Норвешка	02/03	42	485	49	Norway
Белорусија	02/03	106	998	50	Belarus	Пакистан	02/03	...	5734	40	Pakistan
Бразил	02/03	1401	26789	52	Brazil	Пољска	01/02	239	3950	48	Poland
Бугарска	02/03	57	707	48	Bulgaria	Португалија	02/03	90	797	...	Portugal
Велика Британија	02/03	...	9577	54	United Kingdom	Румунија	02/03	165	2218	49	Romania
Грчка	00/01	79	743	49	Greece	Руска Федерација	02/03	...	14486	...	Russian Federation
Данска	02/03	...	467	50	Denmark	САД	02/03	1559	23196	48	USA
Египат	02/03	485	8384	47	Egypt	Словачка Реп.	02/03	53	666	49	Slovakia
Индија	02/03	2491	81240	43	India	Словенија	02/03	16	218	49	Slovenia
Индонезија	02/03	1115	15873	49	Indonesia	Србија и Црна Гора	00/01	27	346	51	Serbia and Montenegro
Ирска	02/03	...	323	51	Ireland	Тунис	02/03	58	1149	51	Tunisia
Италија	02/03	428	4528	48	Italy	Турска	02/03	...	5742	42	Turkey
Јапан	02/03	620	8394	49	Japan	Украјина	02/03	367	4824	49	Ukraine
Јужна Африка	02/03	146	4312	52	South Africa	Финска	02/03	...	493	52	Finland
Казахстан	02/03	176	2067	49	Kazakhstan	Француска	02/03	511	5859	49	France
Канада	02/03	148	2622	49	Canada	Холандија	02/03	108	1415	49	Netherlands
Кина	02/03	5138	95625	47	China	Хрватска	02/03	37	400	49	Croatia
Колумбија	02/03	178	3723	52	Colombia	Чешка Република	02/03	93	1000	49	Czech Republic
Куба	02/03	80	938	48	Cuba	Швајцарска	02/03	48	557	47	Switzerland
Мађарска	02/03	94	1030	49	Hungary	Шведска	02/03	70	935	53	Sweden
Македонија	02/03	14	219	48	Macedonia	Шпанија	02/03	275	3053	50	Spain

29.56. НАСТАВНИЦИ И УЧЕНИЦИ (наставак)

TEACHERS AND PUPILS (continued)

	Година Year	Настав- ници, хиљ. Teachers, thous.	Уписани ученици и студенти, хиљ. Pupils and students enrolled, thous.			Година Year	Настав- ници, хиљ. Teachers, thous.	Уписани ученици и студенти, хиљ. Pupils and students enrolled, thous.		
			укупно Total	ученице и студент- киње Females %				укупно Total	ученице и студент- киње Females %	
Више и високо образовање - High and higher education										
Алжир	02/03	58	683	...	Algeria	Мексико	02/03	232	2237	50 Mexico
Аргентина	02/03	127	2027	59	Argentina	Немачка	02/03	284	2335	49 Germany
Аустралија	02/03	...	1012	54	Australia	Нигерија	02/03	35	948	40 Nigeria
Аустрија	02/03	29	230	53	Austria	Нови Зеланд	02/03	13	185	59 New Zealand
Белгија	02/03	25	375	53	Belgium	Норвешка	02/03	15	212	60 Norway
Белорусија	02/03	43	489	57	Belarus	Пакистан	02/03	...	401	43 Pakistan
Бразил	02/03	242	3579	56	Brazil	Пољска	01/02	...	1906	58 Poland
Бугарска	02/03	19	231	53	Bulgaria	Португалија	02/03	...	397	57 Portugal
Велика Британија	02/03	98	2241	55	United Kingdom	Румунија	02/03	30	644	54 Romania
Грчка	00/01	21	528	51	Greece	Руска Федерација	02/03	616	8151	56 Russian Federation
Данска	02/03	...	202	58	Denmark	САД	02/03	1113	15928	56 USA
Египат	02/03	73	2154	...	Egypt	Словачка Реп.	02/03	13	152	52 Slovakia
Индија	02/03	428	11295	38	India	Словенија	02/03	3	101	56 Slovenia
Индонезија	02/03	233	3441	44	Indonesia	Србија и Црна Гора	00/01	12	202	54 Serbia and Montenegro
Ирска	02/03	12	176	55	Ireland	Тунис	02/03	13	263	55 Tunisia
Италија	02/03	87	1913	56	Italy	Турска	02/03	76	1918	42 Turkey
Јапан	02/03	482	3967	45	Japan	Украјина	02/03	178	2296	54 Ukraine
Јужна Африка	02/03	41	675	54	South Africa	Финска	02/03	18	284	54 Finland
Казахстан	02/03	38	603	57	Kazakhstan	Француска	02/03	134	2119	55 France
Канада	02/03	131	1193	56	Canada	Холандија	02/03	44	527	51 Netherlands
Кина	02/03	850	15186	44	China	Хрватска	02/03	8	122	53 Croatia
Колумбија	02/03	83	990	51	Colombia	Чешка Република	02/03	22	287	51 Czech Republic
Куба	02/03	24	236	56	Cuba	Швајцарска	02/03	38	186	44 Switzerland
Мађарска	02/03	24	390	57	Hungary	Шведска	02/03	34	383	59 Sweden
Македонија	02/03	3	45	55	Macedonia	Шпанија	02/03	136	1841	53 Spain

29.57. ИЗДАТЕ КЊИГЕ¹⁾ISSUED BOOKS¹⁾

	Укупно Total	Општа група General- ities	Фило- зофија Phy- losophy	Друшт- вене науке Social sciences	Природне науке Natural sciences	Приме- њене науке Applied sciences	Умет- ност Arts	Књи- жевност и филоло- гија/Literatur e and Philology	Историја и гео- графија History and Geog- raphy	Религија Religion	
Аргентина (1998)	11911	357	953	3428	271	1409	821	3348	748	656	Argentina (1998)
Аустрија (1996)	8056	243	289	2851	651	682	963	1397	691	289	Austria (1996)
Белорусија (1998)	6073	206	193	1970	316	1380	188	1471	210	139	Belarus (1998)
Бразил (1998)	21689	1113	2162	5562	644	2264	636	4173	1132	4003	Brazil (1998)
Бугарска (1999)	4971	170	235	1029	211	715	178	1962	266	205	Bulgaria (1999)
Велика Британија (1998)	110965	2143	3570	24714	8902	17106	10520	26378	12433	5199	United Kingdom (1998)
Данска (1999)	14455	306	642	2914	1090	3228	864	3707	1323	381	Denmark (1999)
Индија (1998)	14085	406	408	3350	570	760	573	5569	1299	1150	India (1998)
Индонезија (1998)	537	13	9	117	145	69	72	17	78	17	Indonesia (1998)
Италија (1999)	32365	603	2075	6446	1110	3537	3353	8434	4469	2338	Italy (1999)
Канада (1999)	22941	594	516	8182	1101	3634	1402	4868	1904	740	Canada (1999)
Мађарска (1999)	10352	290	378	1121	854	1609	565	3940	1002	593	Hungary (1999)
Македонија (1999)	733	29	7	345	27	46	47	199	25	8	Macedonia (1999)
Немачка (1996)	71515	6287	3580	16210	2756	10550	5921	12798	9695	3718	Germany (1996)
Норвешка (1999)	4985	162	141	814	143	556	315	2199	413	242	Norway (1999)
Пољска (1999)	19192	676	589	3829	1545	3304	1045	4999	1931	1274	Poland (1999)
Румунија (1999)	7874	925	207	943	761	1629	134	2490	428	357	Romania (1999)
Руска Федерација (1996)	36237	3362	1275	8801	2869	7003	664	9664	1615	984	Russian Federation (1996)
САД (1996)	68175	3027	2333	14225	3725	10762	4245	19119	6853	3803	USA (1996)
Словачка Реп. (1999)	3153	69	123	681	254	684	117	808	153	264	Slovakia (1999)
Словенија (1999)	3450	78	163	740	242	671	137	929	333	157	Slovenia (1999)
Србија и Црна Гора (2001)	4643	142	102	1063	181	618	241	1821	298	177	Serbia and Montenegro (2001)
Турска (1999)	2920	45	139	649	68	285	91	1178	210	255	Turkey (1999)
Финска (1999)	13173	294	238	3068	1169	3252	760	2508	1566	318	Finland (1999)
Француска (1999)	39083	5226	...	8810	...	2791	1316	12326	7400	1214	France (1999)
Хрватска (1999)	2309	78	83	655	106	398	110	559	111	209	Croatia (1999)
Чешка Реп. (1999)	12551	358	387	2440	1277	1771	781	4104	1070	363	Czech Rep. (1999)
Швајцарска (1999)	18273	336	825	4885	1761	3862	1881	2685	937	1101	Switzerland (1999)
Шведска (1998)	12547	323	364	2480	826	2986	821	3374	1000	373	Sweden (1998)
Шпанија (1999)	59174	1446	2455	10899	3245	8800	5032	20209	5126	1962	Spain (1999)

¹⁾ Као јединица узет је наслов дела. Обухваћене су неперидичне публикације, брошуре, прва издања оригиналних и преведених дела, поновна издања, као и важнији службени извештаји. У појединим земљама, дећа лектира и уџбеници укључени су у "укупно", али нису разврстани по групама.

¹⁾ Title has been taken as a unit. Non-periodic publications, brochures, and first editions of original or translated manuscripts, re-editions, as well as some major government publications are covered. In certain countries, children's books and school textbooks are included in the "total", and are not classified by groups.

29.58. ПРЕТПЛАТНИЦИ МОБИЛНЕ
ТЕЛЕФОНИЈЕ, 2004.CELLULAR MOBILE TELEPHONE
SUBSCRIBERS, 2004

	Број, хиљ. Number, thous.	На 100 становника Per 100 inhabitants	
ЦЕО СВЕТ	1756746,1	27,6	WORLD
Европа			Europe
Албанија	1259,6	39,5	Albania
Аустрија	7990,0	97,4	Austria
Белгија	9131,7	88,3	Belgium
Белорусија	2239,3	22,7	Belarus
Босна и Херцеговина	1316,2	34,0	Bosnia and Herzegovina
Бугарска	4729,7	60,9	Bulgaria
Велика Британија	61091,0	102,2	United Kingdom
Грчка	9305,7	84,8	Greece
Данска	5168,0	95,5	Denmark
Ирска	3780,0	93,5	Ireland
Италија	62750,0	108,2	Italy
Мађарска	8727,2	86,4	Hungary
Македонија	985,6	47,7	Macedonia
Немачка	71300,0	86,4	Germany
Норвешка	4716,1	103,6	Norway
Пољска	23096,1	59,9	Poland
Португалија	10362,1	98,4	Portugal
Румунија	10215,4	47,1	Romania
Руска Федерација	74420,0	51,6	Russian Federation
Словачка Република	4275,2	79,4	Slovakia
Словенија	1991,2	100,5	Slovenia
Србија и Црна Гора	4729,6	58,0	Serbia and Montenegro
Украјина	13735,0	28,5	Ukraine
Финска	4988,0	95,6	Finland
Француска	44551,8	73,7	France
Холандија	14800,0	91,2	Netherlands
Хрватска	2807,6	63,6	Croatia
Чешка Република	10782,6	105,6	Czech Republic
Швајцарска	6275,0	84,6	Switzerland
Шведска	9775,0	108,5	Sweden
Шпанија	38646,8	89,5	Spain
Азија			Asia
Израел	7222,0	105,3	Israel
Индија	47300,0	4,4	India
Индонезија	30000,0	13,5	Indonesia
Јапан	91473,9	71,6	Japan
Кина	334824,0	25,8	China
Република Кореја	36586,1	76,1	Korea, Rep. of
Малезија	14611,9	57,1	Malaysia
Пакистан	5022,9	3,3	Pakistan
Тајланд	27379,0	44,2	Thailand
Турска	34707,5	48,0	Turkey
Филипини	32935,9	39,9	Philippines
Шри Ланка	2213,6	11,4	Sri Lanka
Африка			Africa
Алжир	4682,7	14,5	Algeria
Египат	7643,1	10,9	Egypt
Јужна Африка	19500,0	43,1	South Africa
Мароко	9336,9	31,2	Morocco
Тунис	3563,0	35,9	Tunisia
Северна и Средња Америка			North and Central America
Канада	14984,4	46,7	Canada
Куба	75,8	0,7	Cuba
Мексико	38451,1	36,6	Mexico
САД	182400,0	62,1	USA
Јужна Америка			South America
Аргентина	13512,4	35,4	Argentina
Бразил	65605,0	36,3	Brazil
Венецуела	8421,0	32,2	Venezuela
Колумбија	10400,6	23,0	Colombia
Перу	4092,6	14,8	Peru
Уругвај	600,0	18,5	Uruguay
Чиле	9566,6	62,1	Chile
Океанија			Oceania
Аустралија	16480,0	82,8	Australia
Нови Зеланд	3027,0	77,5	New Zealand

29.59. ФИКСНИ ТЕЛЕФОНСКИ ПРИКЉУЧЦИ, 2004.

MAIN TELEPHONE LINES IN OPERATION, 2004

	Број, хил. Number, thous.	На 100 становника Per 100 inhabitants	
ЦЕО СВЕТ	1206247,2	19,0	WORLD
Европа			Europe
Албанија	255,0	8,3	Albania
Аустрија	3791,0	46,2	Austria
Белгија	4801,0	46,4	Belgium
Белорусија	3175,9	32,2	Belarus
Босна и Херцеговина	928,0	24,0	Bosnia and Herzegovina
Бугарска	2726,8	35,1	Bulgaria
Велика Британија	33700,0	56,4	United Kingdom
Грчка	6348,8	57,8	Greece
Данска	3487,8	64,5	Denmark
Ирска	2019,1	49,9	Ireland
Италија	25957,0	44,8	Italy
Мађарска	3577,3	35,4	Hungary
Македонија	525,0	25,2	Macedonia
Немачка	54574,0	66,2	Germany
Норвешка	2150,5	47,2	Norway
Пољска	12292,5	31,9	Poland
Португалија	4238,3	40,3	Portugal
Румунија	4389,1	20,3	Romania
Руска Федерација	39616,0	27,5	Russian Federation
Словачка Република	1250,4	23,2	Slovakia
Словенија	812,3	40,7	Slovenia
<i>Србија и Црна Гора</i>	<i>2685,4</i>	<i>32,9</i>	<i>Serbia and Montenegro</i>
Украјина	12142,0	25,2	Ukraine
Финска	2368,0	45,4	Finland
Француска	33870,2	56,0	France
Холандија	7861,0	48,4	Netherlands
Хрватска	1887,6	42,7	Croatia
Чешка Република	3427,7	33,6	Czech Republic
Швајцарска	5262,6	71,0	Switzerland
Шведска	6447,0	71,5	Sweden
Шпанија	17934,5	41,5	Spain
Азија			Asia
Израел	3000,0	43,7	Israel
Индија	43960,0	4,1	India
Индонезија	9990,0	4,5	Indonesia
Јапан	58788,0	46,0	Japan
Кина	311756,0	24,0	China
Република Кореја	26595,1	55,3	Korea, Rep. of
Малезија	4446,3	17,4	Malaysia
Пакистан	4502,2	3,0	Pakistan
Тајланд	6797,0	11,0	Thailand
Турска	19125,2	26,5	Turkey
Филипини	3437,5	4,2	Philippines
Шри Ланка	993,4	5,1	Sri Lanka
Африка			Africa
Алжир	2288,0	7,1	Algeria
Египат	9464,1	13,5	Egypt
Јужна Африка	4821,0	10,4	South Africa
Мароко	1308,6	4,4	Morocco
Тунис	1203,5	12,1	Tunisia
Северна и Средња Америка			North and Central America
Канада	20610,0	64,3	Canada
Куба	768,2	6,8	Cuba
Мексико	18073,2	17,2	Mexico
САД	177947,0	60,6	USA
Јужна Америка			South America
Аргентина	8700,0	22,8	Argentina
Бразил	42382,2	23,5	Brazil
Венецуела	3346,5	12,8	Venezuela
Колумбија	7767,0	17,1	Colombia
Перу	2049,8	7,4	Peru
Уругвај	1000,0	30,9	Uruguay
Чиле	3318,3	21,5	Chile
Океанија			Oceania
Аустралија	11660,0	58,6	Australia
Нови Зеланд	1800,5	46,1	New Zealand

29.60. КОРИСНИЦИ ИНТЕРНЕТА, 2004.

INTERNET USERS, 2004

	Број, хиљ. Number, thous.	На 100 становника Per 100 inhabitants	
ЦЕО СВЕТ	862809,9	13,6	WORLD
Европа			Europe
Албанија	75,0	2,4	Albania
Аустрија	3900,0	47,5	Austria
Белгија	4200,0	40,6	Belgium
Белорусија	2461,1	25,0	Belarus
Босна и Херцеговина	225,0	5,8	Bosnia and Herzegovina
Бугарска	1234,0	15,9	Bulgaria
Велика Британија	37600,0	62,9	United Kingdom
Грчка	1955,0	17,8	Greece
Данска	3269,0	60,4	Denmark
Ирска	1198,0	29,6	Ireland
Италија	28870,0	49,8	Italy
Мађарска	2700,0	26,7	Hungary
Македонија	159,0	7,7	Macedonia
Немачка	35200,0	42,7	Germany
Норвешка	1792,0	39,4	Norway
Пољска	9000,0	23,4	Poland
Португалија	2951,0	28,0	Portugal
Румунија	4500,0	20,8	Romania
Руска Федерација	16000,0	11,1	Russian Federation
Словачка Република	2276,1	42,3	Slovakia
Словенија	950,0	48,0	Slovenia
Србија и Црна Гора	1517,0	18,6	Serbia and Montenegro
Украјина	3750,0	7,8	Ukraine
Финска	3286,0	63,0	Finland
Француска	25000,0	41,4	France
Холандија	10000,0	61,6	Netherlands
Хрватска	1303,0	29,5	Croatia
Чешка Република	5100,0	50,0	Czech Republic
Швајцарска	3500,0	47,2	Switzerland
Шведска	6800,0	75,5	Sweden
Шпанија	14332,8	33,2	Spain
Азија			Asia
Израел	3200,0	46,6	Israel
Индија	35000,0	3,2	India
Индонезија	14508,0	6,5	Indonesia
Јапан	64160,0	50,2	Japan
Кина	94000,0	7,2	China
Република Кореја	31580,0	65,7	Korea, Rep. of
Малезија	9879,0	38,6	Malaysia
Пакистан	2000,0	1,3	Pakistan
Тајланд	6972,0	11,3	Thailand
Турска	10220,0	14,1	Turkey
Филипини	4400,0	5,3	Philippines
Шри Ланка	280,0	1,4	Sri Lanka
Африка			Africa
Алжир	845,0	2,6	Algeria
Египат	3900,0	5,6	Egypt
Јужна Африка	3566,0	7,9	South Africa
Мароко	3500,0	11,7	Morocco
Тунис	835,0	8,4	Tunisia
Северна и Средња Америка			North and Central America
Канада	20000,0	62,4	Canada
Куба	150,0	1,3	Cuba
Мексико	14036,5	13,4	Mexico
САД	185000,0	63,0	USA
Јужна Америка			South America
Аргентина	6153,6	16,1	Argentina
Бразил	22000,0	12,2	Brazil
Венецуела	2312,7	8,8	Venezuela
Колумбија	4050,2	8,9	Colombia
Перу	3220,0	11,6	Peru
Уругвај	680,0	21,0	Uruguay
Чиле	4300,0	27,9	Chile
Океанија			Oceania
Аустралија	13000,0	65,3	Australia
Нови Зеланд	2110,0	52,6	New Zealand

САДРЖАЈ МАПА И ГРАФИКОНА

1. ГЕОГРАФСКИ ПРЕГЛЕД	17	13. ШУМАРСТВО	241
Мапа: Република Србија, Окрузи и општине		Граф. 13.1. Вештачко пошумљавање	243
Стање 01.01.2006.	22	Граф. 13.2. Индекси физичког обима продаје у шумарству 2000=100	243
2. КЛИМА И ЖИВОТНА СРЕДИНА	23	Граф. 13.3. Сеча дрвета по шумама и изван шума, по врстама дрвећа	245
Мапа: Хидролошке станице у Републици Србији	29	Мапа: Површина шума у укупној површини општина	249
Граф. 2.1. Квалитет ваздуха, 2005.	32	Мапа: Однос државних и приватних шума по управним окрузима у Републици Србији	250
Граф. 2.2. Хемизам падавина, 2005.	32	14. ИНДУСТРИЈА	251
Граф. 2.3. Просечни месечни водостај, 1995-2004. Реке Велика Морава и Тиса	36	Граф. 14.1. Индустијска производња у Републици Србији	255
Граф. 2.4. Воде у насељима, 2004.	37	16. СПОЉНА ТРГОВИНА	275
Граф. 2.5. Воде у индустрији	41	Граф. 16.1. Структура робне размене, по развијености земаља, 2005.	278
Граф. 2.6. Структура наводњаваних површина	42	Граф. 16.2. Земље са највећим учешћем у извозу и увозу, 2005.	278
Мапа: Емисија SO ₂ у Републици Србији, 2004 у Gg.	45	Граф. 16.3. Учешће робних сектора у укупном извозу и увозу, 2005.	286
Мапа: Емисија NO _x у Републици Србији, 2004 у Gg.	46	17. УНУТРАШЊА ТРГОВИНА	297
3. ДРУШТВЕНО И ПОЛИТИЧКО УРЕЂЕЊЕ	47	Граф. 17.1. Индекси развоја трговине на мало, 2001-2005.	299
Граф. 3.1. Избори за председника Републике Србије, 13.06.2004. (други круг)	51	Граф. 17.2. Промет по становнику, у трговини на мало, у ценама 1994.	299
Граф. 3.2. Број радњи, стање 31.12. 2005.	60	Граф. 17.3. Индекси развоја трговине на велико	305
4. СТАНОВНИШТВО	61	Граф. 17.4. Промет по запосленом, у трговини на велико, у ценама 1994.	305
Граф. 4.1. Природно кретање становништва 1948-1997. и 1991-2004.	67	18. УГОСТИТЕЉСТВО	311
Граф. 4.2. Умрла одојчад, према узроку смрти, 2004.	86	Граф. 18.1. Индекси развоја угоститељства	313
5. ЗАПОСЛЕНOST И ЗАРАДЕ	93	Граф. 18.2. Структура промета	315
Граф. 5.1. Запослени, 1997-2005.	97	19. ТУРИЗАМ	319
Граф. 5.2. Запослена лица, по сектору својине, октобар 2005.	102	Граф. 19.1. Доласци туриста	321
Граф. 5.3. Незапослена лица, према степену стручног образовања – годишњи просек, 2005.	104	Граф. 19.2. Ноћења туриста	321
Граф. 5.4. Просечне зараде, према степену стручне спреме, септембар 2004. и 2005.	106	Мапа: Туристичка места са преко 100 хиљада ноћења гостију, 2005.	321
6. НАЦИОНАЛНИ РАЧУНИ	109	Граф. 19.3. Ноћења туриста, по врстама туристичких места, 2005.	321
Граф. 6.1. Бруто домаћи производ, по институционалним секторима, 2003.	124	20. САОБРАЋАЈ, СКЛАДИШТЕЊЕ И ВЕЗЕ	327
Граф. 6.2. Бруто домаћи производ, по делатностима, 2003.	124	Граф. 20.1. Учешће железничког и друмског саобраћаја у укупним путничким километрима	332
7. ПОТРОШЊА СТАНОВНИШТВА	125	Граф. 20.2. Учешће железничког и друмског саобраћаја у укупним тонским километрима	332
Граф. 7.1. Снабдевеност домаћинства трајним потрошним добрима, 2005. (сва домаћинства), %	134	Граф. 20.3. Превоз робе у друмском саобраћају, по значајним врстама робе	338
8. ДРУШТВЕНЕ ДЕЛАТНОСТИ И ЈАВНА ПОТРОШЊА	135	21. ОБРАЗОВАЊЕ	341
Граф. 8.1. Учешће расхода, по делатностима, у укупним расходима друштвених делатности	138	Граф. 21.1. Основно, средње, више и високо образовање	345
Граф. 8.2. Учешће расхода друштвених делатности у народном дохотку	163	24. ЗДРАВСТВО	381
10. НОВАЦ	195	Граф. 24.1. Број становника на једног лекара, стоматолога и фармацеута, 1997-2005.	383
Граф. 11.1. Новчана маса М1	198	Граф. 24.2. Лекари у области клиничко-болничког лечења, по типу установе, 2004.	385
11. ЦЕНЕ	203	Граф. 24.3. Број постеља у болницама, на једног лекара 1997-2005.	387
Граф. 11.1. Структура пондера за индексе трошкова живота	210	25. СОЦИЈАЛНО ОСИГУРАЊЕ	393
12. ПОЉОПРИВРЕДА	213	Граф. 25.1. Корисници пензија укупно, стање 31.12.	396
Граф. 12.1. Пољопривредно земљиште, по категоријама коришћења	223	Граф. 25.2. Просечне пензије, 1999-2005.	397
Граф. 12.2. Ораничне површине, по начину коришћења	223	27. ПРАВОСУЂЕ	403
Граф. 12.3. Производња жита	224	Граф. 27.1. Изречене санкције према пунолетним учиниоцима у Републици Србији, 2004.	407
Граф. 12.4. Производња индустријског биља	225		
Граф. 12.5. Број стоке	236		
Граф. 12.6. Производи сточарства	236		
Граф. 12.7. Структура пољопривредних газдинстава, према величини коришћеног земљишта, %	240		
Граф. 12.8. Обрадиво коришћено земљиште	240		

CONTENTS OF MAPS AND CHARTS

1. GEOGRAPHICAL REVIEW	17	13. FORESTRY	241
Map: Republic of Serbia, Districts and municipalities, as of 1st of January 2006	22	Chart 13.1. Artificial afforestation	243
2. CLIMATE AND ENVIRONMENT	23	Chart 13.2. Indices of the physical volume of sale in forestry 2000=100	243
Map: Hydrological station in Republic of Serbia	29	Chart 13.3. Cutting in forests and outside forests by species	245
Chart 2.1. Air quality, 2005	32	Map: Forests' area in the total area of municipalities	249
Chart 2.2. Chemical composition of precipitation water, 2005	32	Map: State and private forests' ratio by administrative districts in the Republic of Serbia	250
Chart 2.3. Average annual water level, 1995-2004 rivers Velika Morava and Tisa	36	14. INDUSTRY	251
Chart 2.4. Water in settlements, 2004	37	Chart 14.1. Industrial production in Republic of Serbia	255
Chart 2.5. Water in industry	41	16. EXTERNAL TRADE	275
Chart 2.6. Structure of irrigated areas	42	Chart 16.1. Exportation and importation of merchandise by development level of countries, 2005	278
Map: Emission SO ₂ in the Republic of Serbia, 2004 in Gg	45	Chart 16.2. Countries with the biggest share in exportation and importation, 2005	278
Map: Emission NO _x in the Republic of Serbia, 2004 in Gg	46	Chart 16.3. Percentual share of merchandise sectors in total exportation/importation, 2005	286
3. SOCIAL AND POLITICAL SYSTEM	47	17. DOMESTIC TRADE	297
Chart 3.1. Elections for the President of the Republic of Serbia, 7.06.2004 (second round)	51	Chart 17.1. Indices of development of retail trade 2001-2005	299
Chart 3.2. Number of shops, as of 31.12. 2005	60	Chart 17.2. Turnover in retail trade per inhabitant at 1994 prices	299
4. POPULATION	61	Chart 17.3. Indices of development of wholesale trade	305
Chart 4.1. Population changes 1948-1997 and 1991-2004	67	Chart 17.4. Turnover in wholesale trade per employee at 1994 prices	305
Chart 4.2. Infant mortality according to cause of death, 2004	86	18. CATERING TRADES	311
5. EMPLOYMENT AND EARNINGS	93	Chart 18.1. Indices of catering development	313
Chart 5.1. Employed, 1997-2005	97	Chart 18.2. Turnover structure	313
Chart 5.2. Employed persons by sector of ownership, October 2005	102	19. TOURISM	319
Chart 5.3. Unemployed according to level of professional education – Annual average, 2005	104	Chart 19.1. Tourist arrivals	321
Chart 5.4. Average salaries by level of professional education, September of 2004 and 2005	106	Chart 19.2. Tourist nights	321
6. NATIONAL ACCOUNTS	109	Map: Tourist resorts with over 100 thousands guestnights, 2005	321
Chart 6.1. Gross Domestic Product by institutional sectors, 2003	124	Chart 19.3. Tourist nights by type of tourist resorts, 2005	321
Chart 6.2. Gross Domestic Product by activities, 2003	124	20. TRANSPORT, STORAGE AND COMMUNICATIONS	327
7. PERSONAL CONSUMPTION	125	Chart 20.1. Share of railway and road transport in total passenger-kilometres	332
Chart 7.1. Availabilities in households by durables, 2005 (household total), %	134	Chart 20.2. Share of railway and road transport in total ton-kilometres	332
8. SOCIAL ACTIVITIES AND PUBLIC CONSUMPTION	135	Chart 20.3. Goods transport in road transport by major goods	338
Chart 8.1. Expenditures by activities in total expenditures of social activities	138	21. EDUCATION	341
Chart 8.2. Expenditures' share of social activities in national income	163	Chart 21.1. Primary, secondary, high and higher education	345
10. MONEY	195	24. PUBLIC HEALTH	381
Chart 10.1. Money supply M1	198	Chart 24.1. Inhabitans per one physician, dental practioners and pharmacists, 1997-2005	383
11. PRICES	203	Chart 24.2. Physician in the division of clinical hospital treatment by type of institution, 2004	385
Chart 11.1. Weights' structure for consumer prices indices	210	Chart 24.3. Number of beds per physician in hospitals 1997-2005.	387
12. AGRICULTURE	213	25. SOCIAL INSURANCE	393
Chart 12.1. Agricultural land by categories of use	223	Chart 25.1. Beneficiaries of pensions – total 1999-2005 as of 31.12	418
Chart 12.2. Arable land by way of use	223	Chart 25.2. Average pensions, 1999-2005	419
Chart 12.3. Production of cereals	224	27. ADMINISTRATION OF JUSTICE	403
Chart 12.4. Production of industrial crops	225	Chart 27.1. Pronounced sanctions to adults perpetrators in Republic of Serbia, 2004	407
Chart 12.5. Number of livestock	236		
Chart 12.6. Products of livestock	236		
Chart 12.7. Structure of agricultural holdings according to used area, %	240		
Chart 12.8. Arable land used	240		

ИЗДАЊА РЕПУБЛИЧКОГ ЗАВОДА ЗА СТАТИСТИКУ СРБИЈЕ

СТАТИСТИЧКИ ГОДИШЊАК СРБИЈЕ

Објављује се од 1950. године, а од 2004. године се ради као двојезично издање на српском и енглеском језику.

ОПШТИНЕ У СРБИЈИ

Публикација излази од 1974. године, а од 2005. године се ради издање и на енглеском језику.

МЕСЕЧНИ СТАТИСТИЧКИ ПРЕГЛЕД*

Излази 1 - 5. у месецу, од јула 1952. године.

БИЛТЕНИ

Комплетни статистички подаци једног или више истраживања из исте области. Објављено је 442 броја од 1955. године.

ОПШТИНСКА СТАТИСТИЧКА ДОКУМЕНТАЦИЈА

Статистички подаци по општинама. Објављено је 177 бројева од 1964. године.

САОПШТЕЊА

Објављују се редовно петнаестодневно, месечно, тромесечно, полугодишње и годишње, као и повремено. Објављује се око 300 бројева током године. Излазе од 1951. године.

СТУДИЈЕ И АНАЛИЗЕ

Објављују се повремено од 1953. године, а од 1978. под овим називом. Садрже радове из области методологије и анализе, као и приказе појединих појава и кретања.

ТРЕНДОВИ

Објављују се од 2004. године, као тромесечни часопис који пружа брзу информацију о текућим кретањима у привреди.

МЕТОДОЛОГИЈЕ И СТАНДАРДИ

Објављују се од 2004. године. Садрже методологије, истраживања, номенклатуре и класификације, као и прецизне информације о примењеним методама и елементима садржине статистичких истраживања.

РАДНИ ДОКУМЕНТИ

Објављују се од 1966. године. Садрже краће, актуелне методолошке радове из области статистике.

КЊИГЕ ПОПИСА*

Планом публикација резултата предвиђено је објављивање:

- 25 књига - тема СТАНОВНИШТВО;
- 3 књиге - тема ПОЉОПРИВРЕДА;
- 5 књига - тема СТАНОВИ.

Видети www.statserb.sr.gov.yu

СТАНОВНИШТВО СРБИЈЕ

Едиција је покренута у 2005. години, а објављиваће се радови из свих истраживања везаних за област демографије.

ПОСЕБНА ИЗДАЊА ЗАВОДА

Систем националних рачуна Републике Србије за 2000 - 2003. (Студије и анализе) *

Друштвени производ и народни доходак Србије, 2003.

Недовољно развијена подручја Републике Србије, 2004 - изабрани статистички подаци, по општинама

Жене и мушкарци у Србији*

Речник термина и дефиниције статистике саобраћаја

Претплата на поједине едиције или појединачна куповина публикација може се извршити у Републичком заводу за статистику Србије, Београд, ул. Милана Ракића бр. 5.

Тел. 2412-922, локал 251 (библиотека).
biblioteka@statserb.sr.gov.yu

* Публикације се могу преузети у електронској форми (на дискети или компакт диску).

У ПРИПРЕМИ:
ДВА ВЕКА РАЗВОЈА СРБИЈЕ
Статистички преглед

www.statserb.sr.gov.yu

EDITIONS OF THE STATISTICAL OFFICE OF THE REPUBLIC OF SERBIA

STATISTICAL YEARBOOK OF SERBIA

It is been published since 1950 and since 2004 it is been published as bilingual publication on Serbian and English language.

MUNICIPALITIES OF SERBIA

The publication is been issued since 1974, and since 2005 we've been issuing the publication on English language, also.

MONTHLY STATISTICAL REVIEW*

It has been published since 1952, from 1st to 5th in a month.

BULLETINS

Comprehensive statistical data on one or more surveys from the same field. Since 1955 year 442 issues have been published.

MUNICIPALITY STATISTICAL DOCUMENTATION

Statistical data by municipalities. Since 1964 year, 177 issues have been published.

COMMUNICATIONS

Communications have been published half-monthly, monthly, quarterly, semiannually, annually, and periodically as well. 300 issues during a year are been published since 1951.

STUDIES AND ANALYSES

They have been published periodically since 1953, and since 1978 under this title. They contain works on methodology and analysis fields, as well as reviews of some phenomena and trends.

TRENDS

Trends have been published from 2004, in a form of a quarterly magazine that gives quick information on current economic trends.

METHODOLOGIES AND STANDARDS

Have been published from 2004. They contain methodologies, surveys, nomenclatures and classifications, as well as accurate information on applied methods and elements of statistical surveys' contents.

WORKING DOCUMENTS

Have been published from 2004. Contain short, actual methodological works from the statistical fields.

BOOKS OF CENSUSES*

According to the Publishing Plan, the following will be published:

- 25 books – topic POPULATION;
- 3 books – topic AGRICULTURE;
- 5 books – topic DWELLINGS.

See www.statserb.sr.gov.yu

POPULATION OF SERBIA

The Edition started in 2005 and works from all researches connected to the division of Demography shall be published.

OTHER PUBLICATIONS OF THE OFFICE

System of National Accounts of the Republic of Serbia for 2000 - 2003 (Studies and analyses) *

Gross domestic (material) product and national income of Serbia, 2003

Insufficient developed areas of the Republic of Serbia, 2004 – chosen statistical data by municipalities

Males and females in Serbia*

Diary of terms and definitions of the Statistics of Transport

Subscription to some editions or single publication purchase can be carried out in the Statistical Office of the Republic of Serbia, Belgrade, Milana Rakica 5.

Phone +381-11-2412-922, ext. 251 (library).
biblioteka@statserb.sr.gov.yu

***Publications are offered in electronic form (floppy or CD).**

IN PROCESS OF BEING PREPARED:
TWO CENTURIES OF DEVELOPMENT OF SERBIA
Statistical review

www.statserb.sr.gov.yu

САРАДНИЦИ НА ИЗРАДИ ГОДИШЊАКА

1. ПОГЛАВЉЕ

- Миливоје Грбовић
- Весна Ђорђевић

2. ПОГЛАВЉЕ

- Милијана Ђеранић

3. ПОГЛАВЉЕ

- Драган Милошевић
- Синиша Цимбаљевић
- Ненад Радошевић
- Александар Станковић

4. ПОГЛАВЉЕ

- Снежана Лакчевић
- Гордана Бјелобрк
- Љиљана Ђорђевић
- Мирјана Поповић
- Милка Илић - Пешић
- Љиљана Секулић
- Сузана Станојевић
- Јасна Миланковић
- Смиља Ђорђевић
- Славица Павков

5. ПОГЛАВЉЕ

- Веселинка Шкиљевић
- Биљана Илић
- Јелена Милаковић

6. ПОГЛАВЉЕ

- Јован Бисенић
- Горан Радисављевић
- Нада Јевтић

7. ПОГЛАВЉЕ

- Наташа Мијаковац

8. ПОГЛАВЉЕ

- Зорица Мисојчић
- Нада Јевтић

9. ПОГЛАВЉЕ

- Ксенија Кларин
- Бојка Стевановски

10. ПОГЛАВЉЕ

- Нада Јевтић

11. ПОГЛАВЉЕ

- Татјана Савић
- Биљана Кипроски
- Катарина Станчић
- Владимир Милетић
- Татјана Станојевић Миладиновић
- Војислава Балабан - Божић

12. ПОГЛАВЉЕ

- Драгана Погарчић
- Верка Андрејевић
- Слободан Грујић
- Душанка Николић

13. ПОГЛАВЉЕ

- Велибор Лазаревић

14. ПОГЛАВЉЕ

- Јасмина Костић Симов
- Сања Радоњић

15. ПОГЛАВЉЕ

- Мр Славица Гаџо
- Милка Ђука

16. ПОГЛАВЉЕ

- Слободан Вучковић
- Душко Бумбић
- Сања Дамјањац

17. ПОГЛАВЉЕ

- Соња Радоичић
- Данијела Младеновић
- Славица Јотановић

18. ПОГЛАВЉЕ

- Соња Радоичић
- Мирослав Џуцуревић
- Брадарић Сања

19. ПОГЛАВЉЕ

- Ружица Величковић

20. ПОГЛАВЉЕ

- Жељко Лесић
- Милан Стојковић
- Првослав Мутавџић
- Ирена Ранчић
- Јелена Миливојевић

21. ПОГЛАВЉЕ

- Весна Јашовић - Шурлан
- Љиљана Козлина
- Љубица Стојановић
- Габријела Росић
- Паун Џукавац
- Надежда Богдановић

22. ПОГЛАВЉЕ

- Сунчица Стефановић - Шестић

23. ПОГЛАВЉЕ

- Нада Богдановић
- Габријела Росић
- Љубица Стојановић
- Љиљана Козлина
- Весна Јашовић - Шурлан

24. ПОГЛАВЉЕ

- Јасна Миланковић

25. ПОГЛАВЉЕ

- Дејан Миљковић

26. ПОГЛАВЉЕ

- Весна Јашовић - Шурлан

27. ПОГЛАВЉЕ

- Весна Зајц
- Рајка Пековић
- Милка Томић

28. ПОГЛАВЉЕ

- Драган Поповић
- Владимир Шутић
- Душан Гавриловић

29. ПОГЛАВЉЕ

- Весна Златановић
- Ида Дурсун

ASSOCIATES ON COMPILING OF THE YEARBOOK

1. CHAPTER

- Milivoje Grbović
- Vesna Đorđević

2. CHAPTER

- Milijana Čeranić

3. CHAPTER

- Dragan Milošević
- Siniša Cimbalević
- Nenad Radošević
- Aleksandar Stanković

4. CHAPTER

- Snežana Lakčević
- Gordana Bjelobrk
- Ljiljana Đorđević
- Mirjana Popović
- Milka Ilić - Pešić
- Ljiljana Sekulić
- Suzana Stanojković
- Jasna Milanković
- Smilja Đorđević
- Slavica Pavkov

5. CHAPTER

- Veselinka Škiljević
- Biljana Ilić
- Jelena Milaković

6. CHAPTER

- Jovan Bisenić
- Goran Radisavljević
- Nada Jevtić

7. CHAPTER

- Nataša Mijakovac

8. CHAPTER

- Zorica Misojčić
- Nada Jevtić

9. CHAPTER

- Ksenija Klarin
- Bojka Stevanovski

10. CHAPTER

- Nada Jevtić

11. CHAPTER

- Tatjana Savić
- Biljana Kiproski
- Katarina Stančić
- Vladimir Miletić
- Tatjana Stanojević Miladinović
- Vojislava Balaban - Božić

12. CHAPTER

- Dragana Pogarčić
- Verka Andrejević
- Slobodan Grujić
- Dušanka Nikolić

13. CHAPTER

- Velibor Lazarević

14. CHAPTER

- Jasmina Kostić Simov
- Sanja Radonjić

15. CHAPTER

- Slavica Gažo, MSc.
- Milka Đuka

16. CHAPTER

- Slobodan Vučković
- Duško Bumbić
- Sanja Damjanac

17. CHAPTER

- Sonja Radoičić
- Danijela Mladenović
- Slavica Jotanović

18. CHAPTER

- Sonja Radoičić
- Miroslav Cucurević
- Bradarić Sanja

19. CHAPTER

- Ružica Veličković

20. CHAPTER

- Željko Lesić
- Milan Stojković
- Prvoslav Mutavdžić
- Irena Rančić
- Jelena Milivojević

21. CHAPTER

- Vesna Jašović - Šurlan
- Ljiljana Kozlina
- Ljubica Stojanović
- Gabrijela Rosić
- Paun Cukavac
- Nadežda Bogdanović

22. CHAPTER

- Sunčica Stefanović - Šestić

23. CHAPTER

- Nada Bogdanović
- Gabrijela Rosić
- Ljubica Stojanović
- Ljiljana Kozlina
- Vesna Jašović - Šurlan

24. CHAPTER

- Jasna Milanković

25. CHAPTER

- Dejan Miljković

26. CHAPTER

- Vesna Jašović - Šurlan

27. CHAPTER

- Vesna Zajc
- Rajka Peković
- Milka Tomić

28. CHAPTER

- Dragan Popović
- Vladimir Šutić
- Dušan Gavrilović

29. CHAPTER

- Vesna Zlatanović
- Ida Dursun

ГЛАВНИ И ОДГОВОРНИ УРЕДНИК
Проф. др Миладин Ковачевић

EDITOR IN CHIEF
Miladin Kovačević, PhD

Секретар
Љиљана Гајић Мајер

Secretary
Ljiljana Gajić Majer

РЕДАКЦИЈА

Мр Андра Милојић, Божо Грбић,
Владимир Станковић, Ема Јовановић,
Емилија Видановић, Љиљана Станић,
Милена Ковачевић, мр Предраг Чановић

EDITORIAL BOARD

Andra Milojić, MSc., Božo Grbić,
Vladimir Stanković, Ema Jovanović,
Emilija Vidanović, Ljiljana Stanić,
Milena Kovačević, Predrag Čanović, MSc.

ПРИПРЕМА ТЕКСТА НА РАЧУНАРУ
РЕПУБЛИЧКОГ ЗАВОДА ЗА
СТАТИСТИКУ СРБИЈЕ

EDITED BY THE STATISTICAL OFFICE OF THE
REPUBLIC OF SERBIA

Пројектовање и извођење пројекта
Љиљана Станић

Project design and execution
Ljiljana Stanić

Технички уредници
Розалија Хајдук
Ирена Димић
Загорка Раденковић

Technical editors
Rozalija Hajduk
Irena Dimić
Zagorka Radenković

Графички прикази
Милан Шормаз

Graphic design
Milan Šormaz

Израда мапа
Миливоје Грбовић

Creating of maps
Milivoje Grbović

Лектура
Емилија Видановић

Editing in the Serbian language
Emilija Vidanović

Превод
Милена Ковачевић

Translation and editing in the English language
Milena Kovačević

- Издаје и штампа - **Републички завод за статистику Србије**, Београд Милана Ракића 5
• Одговара – др Драган Вукмировић, директор • Тираж - 450 • Тел. +381-11/2412-922 (централа)
• PR одељење – тел./факс +381-11/2401-284
• E-mail – stat@statserb.sr.gov.yu • Internet: www.statserb.sr.gov.yu

Published and printed by the **Statistical Office of the Republic of Serbia**, Belgrade, 5, Milana Rakica str.,
• Person in charge - Director Dragan Vukmirovic, Ph.D. • Circulation – 450 copies • Phone: +381 11/2412-922
PR Department-phone/fax +381-11/2401-284