

РЕПУБЛИКА СРБИЈА
Републички завод за статистику



Попис становништва, домаћинства и станова у 2002.

СТАНОВНИШТВО



ШКОЛСКА СПРЕМА И ПИСМЕНОСТ

Подаци по општинама



Београд, јул 2003.

РЕПУБЛИКА СРБИЈА
Републички завод за статистику

ISBN 86-84433-03-3

Попис становништва, домаћинства и станова у 2002.

СТАНОВНИШТВО

ШКОЛСКА СПРЕМА И ПИСМЕНОСТ

Подаци по општинама

4

Београд, јул 2003.

CIP – Каталогизација у публикацији
Народна библиотека Србије, Београд

314.117(497.11)"2002" (083.81)

СТАНОВНИШТВО : попис становништва,
домаћинстава и станова у 2002. 4, Школска
спрема и писменост : подаци по општинама. –
Београд : Републички завод за статистику
Србије, 2003 (Београд : Републички завод
за статистику Србије). – 145 стр. : граф.
прикази, табеле ; 30 цм

На врху насл. стр.: Република Србија. –
Тираж 400. – Стр. 3: Предговор / Зоран
Јанчић.

ISBN 86-84433-03-3

а) Србија – Становништво – 2002 – Пописи
COBISS.SR-ID 108139276

На основу мишљења Министарства за науку, технологију и развој Републике Србије бр. 413-00-428/2002-01,
од 07. 06. 2002. године ова публикација је ослобођена плаћања општег пореза на промет.

ПРЕДГОВОР

У овој књизи Републички завод за статистику Србије објављује коначне резултате пописа о школској спреми и писмености становништва централне Србије и АП Војводине, према стању на дан 31. марта 2002. године.

На територији АП Косова и Метохије попис ће бити извршен тек када се за то буду стекли сви неопходни услови.

Подаци су исказани по насељима, општинама и окрузима, и то према важећем административно-територијалном стању на дан 1. јануара 2002. године.

У првом табеларном прегледу, поред података за Град Београд, дати су посебно и подаци за насеље Београд, као јединствену антропогеографску целину, чији делови улазе у територијални састав десет општина Града Београда, од којих се шест општина (Врачар, Звездара, Нови Београд, Раковица, Савски Венац и Стари Град) простире искључиво на појединим деловима јединственог насеља Београд.

Такође, дати су збирни редови "градска" и "остала" насеља, почев од општина па до највишег територијалног нивоа.

Осим преко књига резултата пописа и осталих класичних публикација, исти подаци биће доступни најширем кругу корисника и на другим медијима (CD, INTERNET, итд).

Београд, јул 2003.

Директор,

Зоран Јанчић

САДРЖАЈ

Предговор	3	Средње-банатски округ	26
Методолошка објашњења	9	Житиште	26
Картограм: Удео неписмених у становништву старом 10 и више година	11	Зрењанин	26
Графикон: Становништво старо 15 и више година према школској спреми	13	Нова Црња	26
Становништво старо 15 и више година према полу, школској спреми и писмености –Преглед за Републику Србију, Централну Србију, Војводину, Град Београд и Београд – насеље	14	Нови Бечеј	26
Становништво старо 10 и више година према полу, а неписмени и према старости –Преглед за Републику Србију, Централну Србију, Војводину, Град Београд и Београд – насеље	16	Сечањ	26
1. Становништво старо 15 и више година према полу, школској спреми и писмености	18	Северно-банатски округ	28
Република Србија	18	Ада	28
Централна Србија	18	Кањижа	28
Војводина	18	Кикинда	28
Град Београд	18	Нови Кнежевац	28
Барајево	18	Сента	28
Вождовац	18	Чока	30
Врачар	20	Јужно-банатски округ	30
Гроцка	20	Алибунар	30
Звездара	20	Бела Црква	30
Земун	20	Вршац	30
Лазаревац	20	Ковачица	30
Младеновац	20	Ковин	32
Нови Београд	22	Опово	32
Обреновац	22	Панчево	32
Палилула	22	Планиште	32
Раковица	22	Западно-бачки округ	32
Савски Венац	22	Апатин	32
Сопот	22	Кула	34
Стари Град	24	Оџаци	34
Чукарица	24	Сомбор	34
Северно-бачки округ	24	Јужно-бачки округ	34
Бачка Топола	24	Бач	34
Мали Иђош	24	Бачка Паланка	34
Суботица	24	Бачки Петровац	36
		Беочин	36
		Бечеј	36
		Врбас	36
		Жабаљ	36
		Нови Сад - град	36
		Србобран	38
		Сремски Карловци	38
		Темерин	38
		Тител	38
		Сремски округ	38
		Инђија	38
		Ириг	40
		Пећинци	40
		Рума	40
		Сремска Митровица	40
		Стара Пазова	40
		Шид	40

Мачвански округ	42	Прибој	62
Богатић	42	Пријеполје	62
Владимирци	42	Сјеница	62
Коцелјева	42	Ужице	62
Крупань	42	Чајетина	62
Лозница	42		
Љубовија	44	Моравички округ	62
Мали Зворник	44	Горњи Милановац	64
Шабац	44	Ивањица	64
		Лучани	64
Колубарски округ	44	Чачак	64
Ваљево	44		
Лајковац	44	Рашки округ	64
Љиг	46	Врњачка Бања	64
Мионица	46	Краљево	66
Осечина	46	Нови Пазар	66
Уб	46	Рашка	66
		Тутин	66
Подунавски округ	46		
Велика Плана	46	Расински округ	66
Смедерево	48	Александровац	66
Смедеревска Паланка	48	Брус	68
		Варварин	68
Браничевски округ	48	Крушевац	68
Велико Градиште	48	Трстеник	68
Голубац	48	Ћићевац	68
Жабари	48		
Жагубица	50	Нишавски округ	68
Кучево	50	Град Ниш	70
Мало Црниће	50	Ниш	70
Петровац	50	Нишка Бања	70
Пожаревац	50	Алексинач	70
		Гаџин Хан	70
Шумадијски округ	50	Дољевац	70
Аранђеловац	52	Мерошина	72
Баточина	52	Ражањ	72
Кнић	52	Сврљиг	72
Крагујевац - град	52		
Лапово	52	Топлички округ	72
Рача	52	Блаце	72
Топола	54	Житорађа	72
		Куршумлија	74
Поморавски округ	54	Прокупље	74
Деспотовац	54		
Јагодина	54	Пиротски округ	74
Параћин	54	Бабушница	74
Рековац	54	Бела Паланка	74
Свилајнац	56	Димитровград	74
Ђуприја	56	Пирот	76
Борски округ	56	Јабланички округ	76
Бор	56	Бојник	76
Кладово	56	Власотинце	76
Мајданпек	56	Лебане	76
Неготин	58	Лесковац	76
		Медвеђа	78
Зајечарски округ	58	Црна Трава	78
Бољевац	58		
Зајечар	58	Пчињски округ	78
Књажевац	58	Босилеград	78
Сокобања	58	Бујановац	78
		Владичин Хан	78
Златиборски округ	60	Врање	80
Ариље	60	Прешево	80
Бајина Башта	60	Сурдулица	80
Косјерић	60	Трговиште	80
Нова Варош	60		
Пожега	60		

2. Становништво старо 10 и више година према полу, а неписмени и према старости	82	Врбас	100
Република Србија	82	Жабалъ	100
Централна Србија	82	Нови Сад - град	100
Војводина	82	Србобран	102
Град Београд	82	Сремски Карловци	102
Барајево	82	Темерин	102
Вождовац	82	Тител	102
Врачар	84	Сремски округ	102
Гроцка	84	Инђија	102
Звездара	84	Ириг	104
Земун	84	Пећинци	104
Лазаревац	84	Рума	104
Младеновац	84	Сремска Митровица	104
Нови Београд	86	Стара Пазова	104
Обреновац	86	Шид	104
Палилула	86	Мачвански округ	106
Раковица	86	Богатић	106
Савски Венац	86	Владимирци	106
Сопот	86	Коцељева	106
Стари Град	88	Крупанъ	106
Чукарица	88	Лозница	106
Северно-бачки округ	88	Љубовија	108
Бачка Топола	88	Мали Зворник	108
Мали Иђош	88	Шабац	108
Суботица	88	Колубарски округ	108
Средње-банатски округ	90	Ваљево	108
Житиште	90	Лајковац	108
Зрењанин	90	Љиг	110
Нова Црња	90	Мионица	110
Нови Бечej	90	Осечина	110
Сечањ	90	Уб	110
Северно-банатски округ	92	Подунавски округ	110
Ада	92	Велика Плана	110
Кањижа	92	Смедерево	112
Кикинда	92	Смедеревска Паланка	112
Нови Кнежевац	92	Браничевски округ	112
Сента	92	Велико Градиште	112
Чока	94	Голубац	112
Јужно-банатски округ	94	Жабари	112
Алибунар	94	Жагубица	114
Бела Црква	94	Кучево	114
Вршац	94	Мало Црниће	114
Ковачица	94	Петровац	114
Ковин	96	Пожаревац	114
Опово	96	Шумадијски округ	114
Панчево	96	Аранђеловац	116
Пландиште	96	Баточина	116
Западно-бачки округ	96	Кнић	116
Апатин	96	Крагујевац - град	116
Кула	98	Лапово	116
Оџаци	98	Рача	116
Сомбор	98	Топола	118
Јужно-бачки округ	98	Поморавски округ	118
Бач	98	Деспотовац	118
Бачка Паланка	98	Јагодина	118
Бачки Петровац	100	Параћин	118
Беоцин	100	Рековац	118
Бечеј	100	Свилајнац	120
		Ћуприја	120

Борски округ	120	Трстеник	132
Бор	120	Ћићевац	132
Кладово	120		
Мајданпек	120	Нишавски округ	132
Неготин	122	Град Ниш	134
		Ниш	134
Зајечарски округ	122	Нишка Бања	134
Бољевац	122	Алексинач	134
Зајечар	122	Гаџин Хан	134
Књажевац	122	Дољевац	134
Сокобања	122	Мерошина	136
		Ражањ	136
		Сврљиг	136
Златиборски округ	124		
Ариље	124	Топлички округ	136
Бајина Башта	124	Блаце	136
Косјерић	124	Житорађа	136
Нова Варош	124	Куршумлија	138
Пожега	124	Прокупље	138
Прибој	126		
Пријеполје	126	Пиротски округ	138
Сјеница	126	Бабушница	138
Ужице	126	Бела Паланка	138
Чајетина	126	Димитровград	138
		Пирот	140
Моравички округ	126		
Горњи Милановац	128	Јабланички округ	140
Ивањица	128	Бојник	140
Лучани	128	Власотинце	140
Чачак	128	Лебане	140
		Лесковац	140
Рашки округ	128	Медвеђа	142
Врњачка Бања	128	Црна Трава	142
Краљево	130		
Нови Пазар	130	Пчињски округ	142
Рашка	130	Босилеград	142
Тутин	130	Бујановац	142
		Владичин Хан	142
Расински округ	130	Врање	144
Александровац	130	Прешево	144
Брус	132	Сурдулица	144
Варварин	132	Трговиште	144
Крушевац	132		
		Прилог	147

МЕТОДОЛОШКА ОБЈАШЊЕЊА

При коришћењу пописних резултата, треба водити рачуна о томе да не постоји потпуна упоредивост дефиниција сталног, односно укупног становништва у попису 2002. и ранијим пописима. У пописима 1971, 1981. и 1991. године, поред становништва у земљи, у стално становништво су убрајани и наши грађани на привременом раду у иностранству, као и чланови породице који су с њима боравили у иностранству.

У складу с међународним препорукама, у попису 2002. године, осим становништва у земљи, у састав сталног становништва улазе наши грађани чији је рад, односно боравак у иностранству краћи од годину дана, као и страни држављани који у нашој земљи раде или бораве у својству чланова породице дуже од годину дана.

Као и у претходном попису, у попису 2002. подаци о школској спреми односе се на највишу завршену школу, односно врсту школе чијим је завршавањем лице стекло највиши степен образовања. Одговор на питање о школској спреми није прикупљан за децу предшколског узраста и ученике основне школе. Лица која нису завршила основну школу давала су одговор о броју завршених разреда.

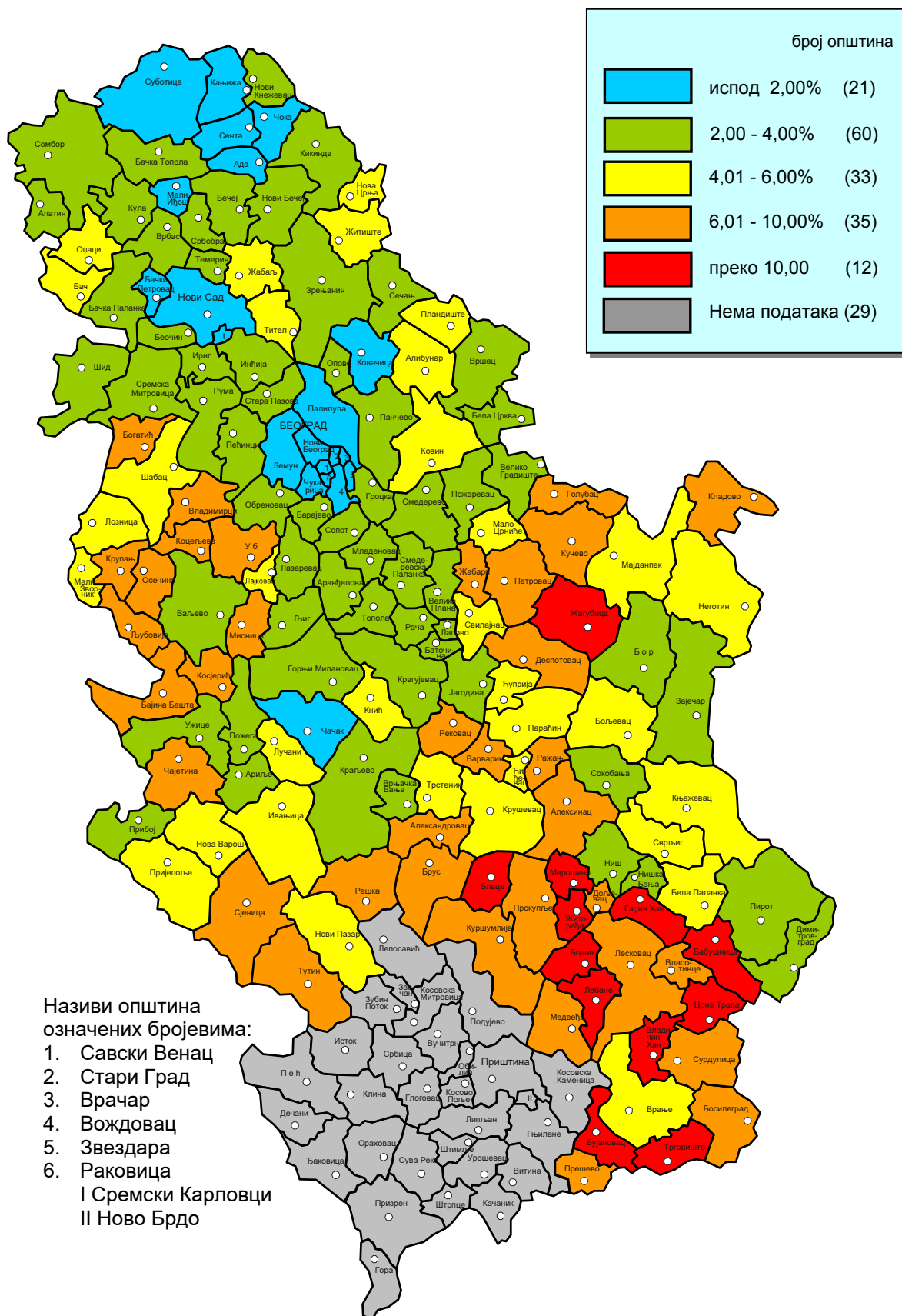
Методолошко решење питања о школској спреми је истоветно са решењем из пописа 1991. Наиме, на питање о највишој завршеној школи најпре је заокруживан ранг завршене школе, а затим је уписиван пун назив школе коју је лице завршило.

Подаци су табелирани до нивоа општина за сва лица која имају навршених 15 и више година.

Упоредивост са подацима пописа 1991. је задржана, с тим што треба имати у виду прецизније приказивање података о средњем образовању у попису 2002. Средње образовање чине: стручне школе у двогодишњем и трогодишњем трајању, гимназија, средње стручне школе (четворогодишње и петогодишње), средње усмерено образовање и школе за специјализацију после средњег образовања. При шифрирању назива највише завршене школе, коришћен је шифарник The International Standard Classification of Education (ISCED 1997).

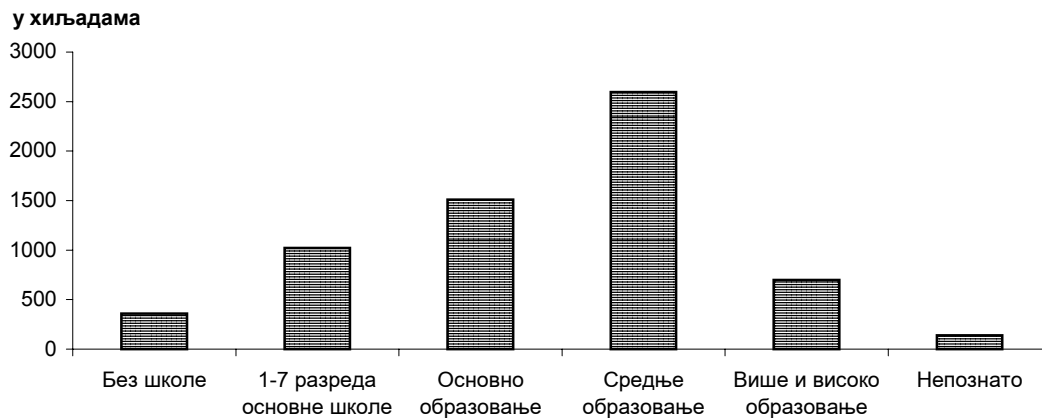
Поред података о школској спреми, у овој књизи приказани су и подаци о писмености становништва (на нивоу општина) за сва лица старе 10 и више година. Задржана је упоредивост са подацима пописа 1991. године. Лица која су завршила више од три разреда основне школе сматрана су писменим. Такође, писменим су сматрана и лица која су завршила један до три разреда основне школе, као и лица без школе, која су била у стању да напишу и прочитају кратак текст у вези са свакидашњим животом. Одговор на питање о писмености прикупљан је за сва лица, осим за децу предшколског узраста.

Коначни резултати Пописа 2002. Удео неписмених у становништву старом 10 и више година

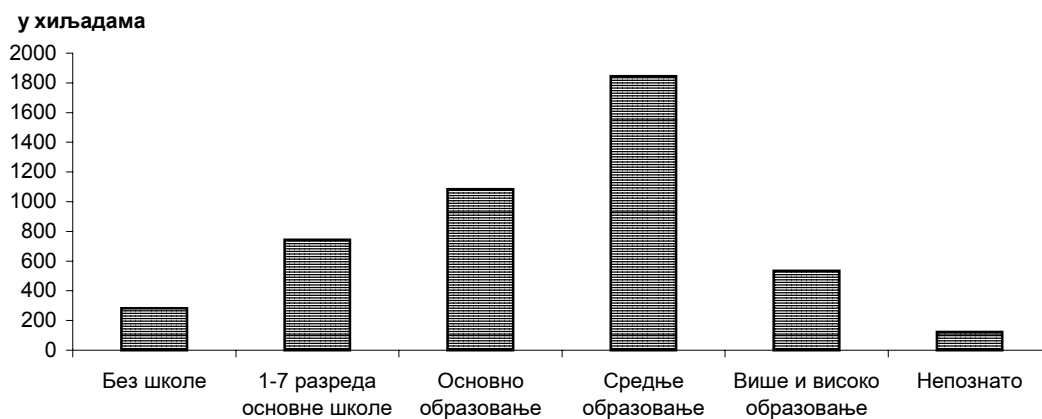


Становништво старо 15 и више година према школској спреми

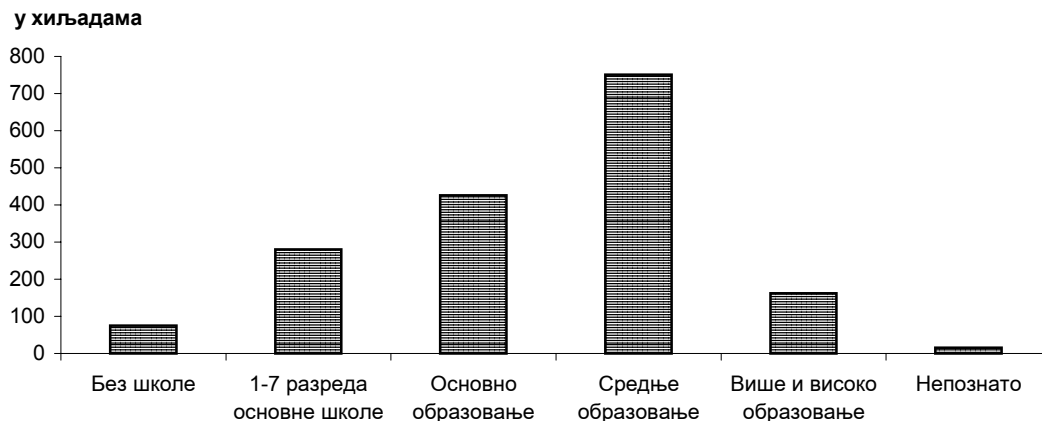
Република Србија



Централна Србија



Војводина



СТАНОВНИШТВО СТАРО 15 И ВИШЕ ГОДИНА ПРЕМА ПОЛУ, ШКОЛСКОЈ СПРЕМИ И ПИСМЕНОСТИ
Преглед за Републику Србију, Централну Србију, Војводину, Град Београд и Београд-насеље

Део 1

	П О Л	УКУПНО	Без школске спреме		1-3 разреда основне школе		4-7 разреда основне школе	Основно образовање
			свега	неписмени	свега	неписмени		
РЕПУБЛИКА СРБИЈА ¹⁾	с	6321231	357552	227039	126127	2863	896847	1509462
	м	3041667	76995	33011	37517	774	374016	698692
	ж	3279564	280557	194028	88610	2089	522831	810770
Градска	с	3566648	113481	56777	33013	877	251592	733390
	м	1682030	28816	8220	7333	215	76563	300755
	ж	1884618	84665	48557	25680	662	175029	432635
Остала	с	2754583	244071	170262	93114	1986	645255	776072
	м	1359637	48179	24791	30184	559	297453	397937
	ж	1394946	195892	145471	62930	1427	347802	378135
Централна Србија	с	4611453	282175	184810	91401	2023	651184	1083898
	м	2222062	57417	25038	27013	481	282559	505863
	ж	2389391	224758	159772	64388	1542	368625	578035
Градска	с	2592411	82864	41545	19882	559	156643	518713
	м	1222504	20788	5700	4007	129	46550	210830
	ж	1369907	62076	35845	15875	430	110093	307883
Остала	с	2019042	199311	143265	71519	1464	494541	565185
	м	999558	36629	19338	23006	352	236009	295033
	ж	1019484	162682	123927	48513	1112	258532	270152
Војводина	с	1709778	75377	42229	34726	840	245663	425564
	м	819605	19578	7973	10504	293	91457	192829
	ж	890173	55799	34256	24222	547	154206	232735
Градска	с	974237	30617	15232	13131	318	94949	214677
	м	459526	8028	2520	3326	86	30013	89925
	ж	514711	22589	12712	9805	232	64936	124752
Остала	с	735541	44760	26997	21595	522	150714	210887
	м	360079	11550	5453	7178	207	61444	102904
	ж	375462	33210	21544	14417	315	89270	107983
Град Београд	с	1347199	37744	18413	9800	279	77525	251476
	м	630309	9802	2512	2092	62	24352	100850
	ж	716890	27942	15901	7708	217	53173	150626
Градска	с	1100980	24299	10138	5237	184	43641	183986
	м	508317	7109	1446	907	43	10372	69045
	ж	592663	17190	8692	4330	141	33269	114941
Остала	с	246219	13445	8275	4563	95	33884	67490
	м	121992	2693	1066	1185	19	13980	31805
	ж	124227	10752	7209	3378	76	19904	35685
Београд-насеље	с	965826	19410	7429	3899	129	33211	152169
	м	443493	6025	1114	618	33	7024	55851
	ж	522333	13385	6315	3281	96	26187	96318

1) Видети објашњења у Предговору.

СТАНОВНИШТВО СТАРО 15 И ВИШЕ ГОДИНА ПРЕМА ПОЛУ, ШКОЛСКОЈ СПРЕМИ И ПИСМЕНОСТИ
Преглед за Републику Србију, Централну Србију, Војводину, Град Београд и Београд-насеље

Део 2

	П О Л	Средње образовање						Више образо- вање	Високо образо- вање	Непо- знато
		свега	стручне школе у двогод. и трогод. трајању	гимназија	средње стручне школе	средње усмерено образова- ње	школе за специја- лизацију			
РЕПУБЛИКА СРБИЈА¹⁾	с	2596348	787028	292204	1408272	72919	35925	285056	411944	137895
	м	1401683	552581	107251	676391	37441	28019	150188	223097	79479
	ж	1194665	234447	184953	731881	35478	7906	134868	188847	58416
Градска	с	1754701	464466	241570	977704	45403	25558	226937	370320	83214
	м	905914	316124	87480	459974	22542	19794	118651	198567	45431
	ж	848787	148342	154090	517730	22861	5764	108286	171753	37783
Остала	с	841647	322562	50634	430568	27516	10367	58119	41624	54681
	м	495769	236457	19771	216417	14899	8225	31537	24530	34048
	ж	345878	86105	30863	214151	12617	2142	26582	17094	20633
Централна Србија	с	1845166	502797	218484	1032654	60921	30310	211571	323348	122710
	м	989067	351109	82599	499951	31553	23855	113584	175840	70719
	ж	856099	151688	135885	532703	29368	6455	97987	147508	51991
Градска	с	1271764	291765	184902	735346	37836	21915	172051	295478	75016
	м	649289	196394	68639	348339	18868	17049	91246	158990	40804
	ж	622475	95371	116263	387007	18968	4866	80805	136488	34212
Остала	с	573402	211032	33582	297308	23085	8395	39520	27870	47694
	м	339778	154715	13960	151612	12685	6806	22338	16850	29915
	ж	233624	56317	19622	145696	10400	1589	17182	11020	17779
Војводина	с	751182	284231	73720	375618	11998	5615	73485	88596	15185
	м	412616	201472	24652	176440	5888	4164	36604	47257	8760
	ж	338566	82759	49068	199178	6110	1451	36881	41339	6425
Градска	с	482937	172701	56668	242358	7567	3643	54886	74842	8198
	м	256625	119730	18841	111635	3674	2745	27405	39577	4627
	ж	226312	52971	37827	130723	3893	898	27481	35265	3571
Остала	с	268245	111530	17052	133260	4431	1972	18599	13754	6987
	м	155991	81742	5811	64805	2214	1419	9199	7680	4133
	ж	112254	29788	11241	68455	2217	553	9400	6074	2854
Град Београд	с	668927	118751	101151	420599	16841	11585	91194	185417	25116
	м	335656	81258	35538	201763	8607	8490	47824	96401	13332
	ж	333271	37493	65613	218836	8234	3095	43370	89016	11784
Градска	с	560371	91435	95203	349969	13934	9830	83671	179231	20544
	м	273563	60935	33584	164933	6975	7136	43825	92874	10622
	ж	286808	30500	61619	185036	6959	2694	39846	86357	9922
Остала	с	108556	27316	5948	70630	2907	1755	7523	6186	4572
	м	62093	20323	1954	36830	1632	1354	3999	3527	2710
	ж	46463	6993	3994	33800	1275	401	3524	2659	1862
Београд-насеље	с	489579	76477	88850	303492	12239	8521	77069	172066	18423
	м	235162	49882	31480	141616	6044	6140	40381	89019	9413
	ж	254417	26595	57370	161876	6195	2381	36688	83047	9010

1) Видети објашњења у Предговору.

СТАНОВНИШТВО СТАРО 10 И ВИШЕ ГОДИНА ПРЕМА ПОЛУ, А НЕПИСМЕНИ И ПРЕМА СТАРОСТИ

Преглед за Републику Србију, Централну Србију, Војводину, Град Београд и Београд-насеље

Део 1

	ПОЛ	УКУПНО	НЕПИСМЕНИ						
			свега		10 - 14	15 - 19	20 - 24	25 - 29	30 - 34
			број не-писмених	учешће у укупном (%)					
РЕПУБЛИКА СРБИЈА¹⁾	с	6761061	232925	3.45	3023	3338	3146	2822	2865
	м	3267118	35271	1.08	1486	1617	1500	1279	1235
	ж	3493943	197654	5.66	1537	1721	1646	1543	1630
Градска	с	3814331	59076	1.55	1422	1603	1454	1168	1142
	м	1808595	9096	0.50	661	716	614	477	421
	ж	2005736	49980	2.49	761	887	840	691	721
Остала	с	2946730	173849	5.90	1601	1735	1692	1654	1723
	м	1458523	26175	1.79	825	901	886	802	814
	ж	1488207	147674	9.92	776	834	806	852	909
Централна Србија	с	4929487	188835	3.83	2002	2331	2215	1957	2020
	м	2385133	26484	1.11	965	1109	1014	873	852
	ж	2544354	162351	6.38	1037	1222	1201	1084	1168
Градска	с	2773330	43159	1.56	1055	1259	1115	893	862
	м	1315013	6312	0.48	483	553	458	356	312
	ж	1458317	36847	2.53	572	706	657	537	550
Остала	с	2156157	145676	6.76	947	1072	1100	1064	1158
	м	1070120	20172	1.89	482	556	556	517	540
	ж	1086037	125504	11.56	465	516	544	547	618
Војводина	с	1831574	44090	2.41	1021	1007	931	865	845
	м	881985	8787	1.00	521	508	486	406	383
	ж	949589	35303	3.72	500	499	445	459	462
Градска	с	1041001	15917	1.53	367	344	339	275	280
	м	493582	2784	0.56	178	163	156	121	109
	ж	547419	13133	2.40	189	181	183	154	171
Остала	с	790573	28173	3.56	654	663	592	590	565
	м	388403	6003	1.55	343	345	330	285	274
	ж	402170	22170	5.51	311	318	262	305	291
Град Београд	с	1431099	19204	1.34	512	559	494	390	336
	м	673397	2834	0.42	260	261	216	168	136
	ж	757702	16370	2.16	252	298	278	222	200
Градска	с	1167083	10720	0.92	398	412	368	286	262
	м	542171	1687	0.31	198	181	159	117	101
	ж	624912	9033	1.45	200	231	209	169	161
Остала	с	264016	8484	3.21	114	147	126	104	74
	м	131226	1147	0.87	62	80	57	51	35
	ж	132790	7337	5.53	52	67	69	53	39
Београд-насеље	с	1021713	7906	0.77	348	353	316	234	220
	м	472109	1321	0.28	174	158	142	100	86
	ж	549604	6585	1.20	174	195	174	134	134

1) Видети објашњења у Предговору.

СТАНОВНИШТВО СТАРО 10 И ВИШЕ ГОДИНА ПРЕМА ПОЛУ, А НЕПИСМЕНИ И ПРЕМА СТАРОСТИ

Преглед за Републику Србију, Централну Србију, Војводину, Град Београд и Београд-насеље

Део 2

	ПОЛ	НЕПИСМЕНИ							непознато
		35 - 39	40 - 44	45 - 49	50 - 54	55 - 59	60 - 64	65 и више	
РЕПУБЛИКА СРБИЈА 1)	с	3287	4282	5481	5719	7103	15231	172738	3890
	м	1243	1566	1828	1631	1516	2266	17315	789
	ж	2044	2716	3653	4088	5587	12965	155423	3101
Градска	с	1240	1592	1808	1723	2000	3906	39162	856
	м	404	476	526	446	362	544	3249	200
	ж	836	1116	1282	1277	1638	3362	35913	656
Остала	с	2047	2690	3673	3996	5103	11325	133576	3034
	м	839	1090	1302	1185	1154	1722	14066	589
	ж	1208	1600	2371	2811	3949	9603	119510	2445
Централна Србија	с	2253	2939	3784	3937	4872	11239	145961	3325
	м	818	1032	1220	1121	1050	1644	14156	630
	ж	1435	1907	2564	2816	3822	9595	131805	2695
Градска	с	927	1135	1232	1159	1242	2485	29161	634
	м	282	317	334	284	217	334	2249	133
	ж	645	818	898	875	1025	2151	26912	501
Остала	с	1326	1804	2552	2778	3630	8754	116800	2691
	м	536	715	886	837	833	1310	11907	497
	ж	790	1089	1666	1941	2797	7444	104893	2194
Војводина	с	1034	1343	1697	1782	2231	3992	26777	565
	м	425	534	608	510	466	622	3159	159
	ж	609	809	1089	1272	1765	3370	23618	406
Градска	с	313	457	576	564	758	1421	10001	222
	м	122	159	192	162	145	210	1000	67
	ж	191	298	384	402	613	1211	9001	155
Остала	с	721	886	1121	1218	1473	2571	16776	343
	м	303	375	416	348	321	412	2159	92
	ж	418	511	705	870	1152	2159	14617	251
Град Београд	с	345	421	524	464	470	991	13444	254
	м	90	145	165	123	76	135	1013	46
	ж	255	276	359	341	394	856	12431	208
Градска	с	252	296	322	295	263	564	6842	160
	м	64	93	94	77	41	78	450	34
	ж	188	203	228	218	222	486	6392	126
Остала	с	93	125	202	169	207	427	6602	94
	м	26	52	71	46	35	57	563	12
	ж	67	73	131	123	172	370	6039	82
Београд-насеље	с	205	221	234	206	189	390	4866	124
	м	53	74	65	57	28	54	301	29
	ж	152	147	169	149	161	336	4565	95

1) Видети објашњења у Предговору.

1. СТАНОВНИШТВО СТАРО 15 И ВИШЕ ГОДИНА ПРЕМА ПОЛУ, ШКОЛСКОЈ СПРЕМИ И ПИСМЕНОСТИ

Део 1

	ПОЛ	УКУПНО	Без школске спреме		1-3 разреда основне школе		4-7 разреда основне школе	Основно образовање
			свега	неписмени	свега	неписмени		
РЕПУБЛИКА СРБИЈА ¹⁾	с	6321231	357552	227039	126127	2863	896847	1509462
	м	3041667	76995	33011	37517	774	374016	698692
	ж	3279564	280557	194028	88610	2089	522831	810770
Градска	с	3566648	113481	56777	33013	877	251592	733390
	м	1682030	28816	8220	7333	215	76563	300755
	ж	1884618	84665	48557	25680	662	175029	432635
Остала	с	2754583	244071	170262	93114	1986	645255	776072
	м	1359637	48179	24791	30184	559	297453	397937
	ж	1394946	195892	145471	62930	1427	347802	378135
Централна Србија	с	4611453	282175	184810	91401	2023	651184	1083898
	м	2222062	57417	25038	27013	481	282559	505863
	ж	2389391	224758	159772	64388	1542	368625	578035
Градска	с	2592411	82864	41545	19882	559	156643	518713
	м	1222504	20788	5700	4007	129	46550	210830
	ж	1369907	62076	35845	15875	430	110093	307883
Остала	с	2019042	199311	143265	71519	1464	494541	565185
	м	999558	36629	19338	23006	352	236009	295033
	ж	1019484	162682	123927	48513	1112	258532	270152
Војводина	с	1709778	75377	42229	34726	840	245663	425564
	м	819605	19578	7973	10504	293	91457	192829
	ж	890173	55799	34256	24222	547	154206	232735
Градска	с	974237	30617	15232	13131	318	94949	214677
	м	459526	8028	2520	3326	86	30013	89925
	ж	514711	22589	12712	9805	232	64936	124752
Остала	с	735541	44760	26997	21595	522	150714	210887
	м	360079	11550	5453	7178	207	61444	102904
	ж	375462	33210	21544	14417	315	89270	107983
Град Београд	с	1347199	37744	18413	9800	279	77525	251476
	м	630309	9802	2512	2092	62	24352	100850
	ж	716890	27942	15901	7708	217	53173	150626
Градска	с	1100980	24299	10138	5237	184	43641	183986
	м	508317	7109	1446	907	43	10372	69045
	ж	592663	17190	8692	4330	141	33269	114941
Остала	с	246219	13445	8275	4563	95	33884	67490
	м	121992	2693	1066	1185	19	13980	31805
	ж	124227	10752	7209	3378	76	19904	35685
Барајево	с	20969	1063	622	404	9	2965	5389
	м	10406	193	61	69	1	1203	2562
	ж	10563	870	561	335	8	1762	2827
Градска	с	-	-	-	-	-	-	-
	м	-	-	-	-	-	-	-
	ж	-	-	-	-	-	-	-
Остала	с	20969	1063	622	404	9	2965	5389
	м	10406	193	61	69	1	1203	2562
	ж	10563	870	561	335	8	1762	2827
Вождовац	с	130606	3158	1320	715	18	5614	22535
	м	60341	814	139	121	3	1409	8452
	ж	70265	2344	1181	594	15	4205	14083
Градска	с	119901	2446	890	541	14	4488	19541
	м	55066	700	105	85	3	991	7102
	ж	64835	1746	785	456	11	3497	12439
Остала	с	10705	712	430	174	4	1126	2994
	м	5275	114	34	36	-	418	1350
	ж	5430	598	396	138	4	708	1644

1) Видети објашњења у Предговору.

1. СТАНОВНИШТВО СТАРО 15 И ВИШЕ ГОДИНА ПРЕМА ПОЛУ, ШКОЛСКОЈ СПРЕМИ И ПИСМЕНОСТИ

Део 2

	П О Л	Средње образовање						Више образо- вање	Високо образо- вање	Непо- знато
		свега	стручне школе у двогод. и трогод. трајању	гимназија	средње стручне школе	средње усмерено образова- ње	школе за специја- лизацију			
РЕПУБЛИКА СРБИЈА¹⁾	с	2596348	787028	292204	1408272	72919	35925	285056	411944	137895
	м	1401683	552581	107251	676391	37441	28019	150188	223097	79479
	ж	1194665	234447	184953	731881	35478	7906	134868	188847	58416
Градска	с	1754701	464466	241570	977704	45403	25558	226937	370320	83214
	м	905914	316124	87480	459974	22542	19794	118651	198567	45431
	ж	848787	148342	154090	517730	22861	5764	108286	171753	37783
Остала	с	841647	322562	50634	430568	27516	10367	58119	41624	54681
	м	495769	236457	19771	216417	14899	8225	31537	24530	34048
	ж	345878	86105	30863	214151	12617	2142	26582	17094	20633
Централна Србија	с	1845166	502797	218484	1032654	60921	30310	211571	323348	122710
	м	989067	351109	82599	499951	31553	23855	113584	175840	70719
	ж	856099	151688	135885	532703	29368	6455	97987	147508	51991
Градска	с	1271764	291765	184902	735346	37836	21915	172051	295478	75016
	м	649289	196394	86639	348339	18868	17049	91246	158990	40804
	ж	622475	95371	116263	387007	18968	4866	80805	136488	34212
Остала	с	573402	211032	33582	297308	23085	8395	39520	27870	47694
	м	339778	154715	13960	151612	12685	6806	22338	16850	29915
	ж	233624	56317	19622	145696	10400	1589	17182	11020	17779
Војводина	с	751182	284231	73720	375618	11998	5615	73485	88596	15185
	м	412616	201472	24652	176440	5888	4164	36604	47257	8760
	ж	338566	82759	49068	199178	6110	1451	36881	41339	6425
Градска	с	482937	172701	56668	242358	7567	3643	54886	74842	8198
	м	256625	119730	18841	111635	3674	2745	27405	39577	4627
	ж	226312	52971	37827	130723	3893	898	27481	35265	3571
Остала	с	268245	111530	17052	133260	4431	1972	18599	13754	6987
	м	155991	81742	5811	64805	2214	1419	9199	7680	4133
	ж	112254	29788	11241	68455	2217	553	9400	6074	2854
Град Београд	с	668927	118751	101151	420599	16841	11585	91194	185417	25116
	м	335656	81258	35538	201763	8607	8490	47824	96401	13332
	ж	333271	37493	65613	218836	8234	3095	43370	89016	11784
Градска	с	560371	91435	95203	349969	13934	9830	83671	179231	20544
	м	273563	60935	33584	164933	6975	7136	43825	92874	10622
	ж	286808	30500	61619	185036	6959	2694	39846	86357	9922
Остала	с	108556	27316	5948	70630	2907	1755	7523	6186	4572
	м	62093	20323	1954	36830	1632	1354	3999	3527	2710
	ж	46463	6993	3994	33800	1275	401	3524	2659	1862
Барајево	с	9557	2236	497	6368	328	128	680	520	391
	м	5426	1578	183	3416	146	103	389	336	228
	ж	4131	658	314	2952	182	25	291	184	163
Градска	с	-	-	-	-	-	-	-	-	-
	м	-	-	-	-	-	-	-	-	-
	ж	-	-	-	-	-	-	-	-	-
Остала	с	9557	2236	497	6368	328	128	680	520	391
	м	5426	1578	183	3416	146	103	389	336	228
	ж	4131	658	314	2952	182	25	291	184	163
Вождовац	с	66772	16447	10834	35351	2991	1149	9205	18999	3608
	м	33041	9793	3959	17065	1451	773	4877	9774	1853
	ж	33731	6654	6875	18286	1540	376	4328	9225	1755
Градска	с	62104	14537	10638	33085	2757	1087	8920	18754	3107
	м	30303	8518	3893	15839	1331	722	4696	9639	1550
	ж	31801	6019	6745	17246	1426	365	4224	9115	1557
Остала	с	4668	1910	196	2266	234	62	285	245	501
	м	2738	1275	66	1226	120	51	181	135	303
	ж	1930	635	130	1040	114	11	104	110	198

1) Видети објашњења у Предговору.

1. СТАНОВНИШТВО СТАРО 15 И ВИШЕ ГОДИНА ПРЕМА ПОЛУ, ШКОЛСКОЈ СПРЕМИ И ПИСМЕНОСТИ

Део 1

	ПОЛ	УКУПНО	Без школске спреме		1-3 разреда основне школе		4-7 разреда основне школе	Основно образовање
			свега	неписмени	свега	неписмени		
Врачар	с	51755	812	167	118	4	902	5930
	м	22359	319	29	16	-	137	2119
	ж	29396	493	138	102	4	765	3811
Градска	с	51755	812	167	118	4	902	5930
	м	22359	319	29	16	-	137	2119
	ж	29396	493	138	102	4	765	3811
Остала	с	-	-	-	-	-	-	-
	м	-	-	-	-	-	-	-
	ж	-	-	-	-	-	-	-
Гроцка	с	62826	2988	1923	901	24	5665	16440
	м	30945	596	234	248	7	2272	7500
	ж	31881	2392	1689	653	17	3393	8940
Градска	с	6948	229	142	77	1	617	1770
	м	3335	48	20	20	-	231	779
	ж	3613	181	122	57	1	386	991
Остала	с	55878	2759	1781	824	23	5048	14670
	м	27610	548	214	228	7	2041	6721
	ж	28268	2211	1567	596	16	3007	7949
Звездара	с	114022	2574	927	500	17	4240	19010
	м	52772	827	120	85	5	1039	7143
	ж	61250	1747	807	415	12	3201	11867
Градска	с	114022	2574	927	500	17	4240	19010
	м	52772	827	120	85	5	1039	7143
	ж	61250	1747	807	415	12	3201	11867
Остала	с	-	-	-	-	-	-	-
	м	-	-	-	-	-	-	-
	ж	-	-	-	-	-	-	-
Земун	с	162013	4792	2608	1210	34	10455	34059
	м	76907	1137	338	265	7	2790	13949
	ж	85106	3655	2270	945	27	7665	20110
Градска	с	142535	4063	2205	969	31	8249	28330
	м	67162	961	276	194	7	2021	11281
	ж	75373	3102	1929	775	24	6228	17049
Остала	с	19478	729	403	241	3	2206	5729
	м	9745	176	62	71	-	769	2668
	ж	9733	553	341	170	3	1437	3061
Лазаревац	с	48450	2606	1529	875	22	6888	12400
	м	23606	511	202	229	4	2781	5251
	ж	24844	2095	1327	646	18	4107	7149
Градска	с	24777	954	478	276	18	1949	5833
	м	11933	204	66	63	4	676	2241
	ж	12844	750	412	213	14	1273	3592
Остала	с	23673	1652	1051	599	4	4939	6567
	м	11673	307	136	166	-	2105	3010
	ж	12000	1345	915	433	4	2834	3557
Младеновац	с	44269	2058	1242	807	17	6792	11685
	м	21373	420	127	190	1	2785	5489
	ж	22896	1638	1115	617	16	4007	6196
Градска	с	18655	688	377	171	5	1388	4075
	м	8609	169	46	28	-	377	1637
	ж	10046	519	331	143	5	1011	2438
Остала	с	25614	1370	865	636	12	5404	7610
	м	12764	251	81	162	1	2408	3852
	ж	12850	1119	784	474	11	2996	3758

1. СТАНОВНИШТВО СТАРО 15 И ВИШЕ ГОДИНА ПРЕМА ПОЛУ, ШКОЛСКОЈ СПРЕМИ И ПИСМЕНОСТИ

Део 2

	П О Л	Средње образовање						Више образо- вање	Високо образо- вање	Непо- знато
		свега	стручне школе у двогод. и трогод. трајању	гимназија	средње стручне школе	средње усмерено образова- ње	школе за специја- лизацију			
Врачар	с	22110	2343	7526	11647	374	220	4134	16549	1200
	м	9330	1375	2700	4938	170	147	1904	7941	593
	ж	12780	968	4826	6709	204	73	2230	8608	607
Градска	с	22110	2343	7526	11647	374	220	4134	16549	1200
	м	9330	1375	2700	4938	170	147	1904	7941	593
	ж	12780	968	4826	6709	204	73	2230	8608	607
Остала	с	-	-	-	-	-	-	-	-	-
	м	-	-	-	-	-	-	-	-	-
	ж	-	-	-	-	-	-	-	-	-
Гроцка	с	31575	7072	1963	21167	1015	358	2386	2113	758
	м	17424	4967	659	10911	619	268	1271	1180	454
	ж	14151	2105	1304	10256	396	90	1115	933	304
Градска	с	3548	837	239	2321	101	50	318	290	99
	м	1871	580	73	1127	56	35	179	151	56
	ж	1677	257	166	1194	45	15	139	139	43
Остала	с	28027	6235	1724	18846	914	308	2068	1823	659
	м	15553	4387	586	9784	563	233	1092	1029	398
	ж	12474	1848	1138	9062	351	75	976	794	261
Звездара	с	59821	9416	9984	38483	1018	920	8367	17462	2048
	м	29520	6405	3566	18292	529	728	4141	8917	1100
	ж	30301	3011	6418	20191	489	192	4226	8545	948
Градска	с	59821	9416	9984	38483	1018	920	8367	17462	2048
	м	29520	6405	3566	18292	529	728	4141	8917	1100
	ж	30301	3011	6418	20191	489	192	4226	8545	948
Остала	с	-	-	-	-	-	-	-	-	-
	м	-	-	-	-	-	-	-	-	-
	ж	-	-	-	-	-	-	-	-	-
Земун	с	84801	14489	8710	58285	1960	1357	9755	14189	2752
	м	44486	10902	2857	28642	964	1121	5267	7522	1491
	ж	40315	3587	5853	29643	996	236	4488	6667	1261
Градска	с	75528	12366	8348	51744	1834	1236	9172	13801	2423
	м	39136	9126	2752	25329	909	1020	4958	7304	1307
	ж	36392	3240	5596	26415	925	216	4214	6497	1116
Остала	с	9273	2123	362	6541	126	121	583	388	329
	м	5350	1776	105	3313	55	101	309	218	184
	ж	3923	347	257	3228	71	20	274	170	145
Лазаревац	с	21505	5454	1589	12994	823	645	1713	1741	722
	м	12490	4174	489	6745	544	538	935	949	460
	ж	9015	1280	1100	6249	279	107	778	792	262
Градска	с	12755	2636	1302	7979	450	388	1259	1488	263
	м	7078	1932	408	4127	292	319	679	809	183
	ж	5677	704	894	3852	158	69	580	679	80
Остала	с	8750	2818	287	5015	373	257	454	253	459
	м	5412	2242	81	2618	252	219	256	140	277
	ж	3338	576	206	2397	121	38	198	113	182
Младеновац	с	18657	5392	1758	10724	378	405	1686	1784	800
	м	10189	3767	610	5368	181	263	860	1001	439
	ж	8468	1625	1148	5356	197	142	826	783	361
Градска	с	9440	2344	1242	5479	181	194	1175	1351	367
	м	4854	1559	429	2657	86	123	611	738	195
	ж	4586	785	813	2822	95	71	564	613	172
Остала	с	9217	3048	516	5245	197	211	511	433	433
	м	5335	2208	181	2711	95	140	249	263	244
	ж	3882	840	335	2534	102	71	262	170	189

1. СТАНОВНИШТВО СТАРО 15 И ВИШЕ ГОДИНА ПРЕМА ПОЛУ, ШКОЛСКОЈ СПРЕМИ И ПИСМЕНОСТИ

Део 1

	ПОЛ	УКУПНО	Без школске спреме		1-3 разреда основне школе		4-7 разреда основне школе	Основно образовање
			свега	неписмени	свега	неписмени		
Нови Београд	с	189654	3032	1077	555	15	5019	26701
	м	87626	1100	222	104	3	850	9278
	ж	102028	1932	855	451	12	4169	17423
Градска	с	189654	3032	1077	555	15	5019	26701
	м	87626	1100	222	104	3	850	9278
	ж	102028	1932	855	451	12	4169	17423
Остала	с	-	-	-	-	-	-	-
	м	-	-	-	-	-	-	-
	ж	-	-	-	-	-	-	-
Обреновац	с	59607	3448	2126	1034	28	7622	15818
	м	29225	670	283	330	6	3117	7169
	ж	30382	2778	1843	704	22	4505	8649
Градска	с	19931	747	400	168	8	1228	4371
	м	9419	177	55	43	1	351	1639
	ж	10512	570	345	125	7	877	2732
Остала	с	39676	2701	1726	866	20	6394	11447
	м	19806	493	228	287	5	2766	5530
	ж	19870	2208	1498	579	15	3628	5917
Палилула	с	131939	3951	1819	699	43	6495	26667
	м	61424	1190	290	135	14	1794	10890
	ж	70515	2761	1529	564	29	4701	15777
Градска	с	119576	3278	1533	585	40	5525	22778
	м	55272	1004	259	108	14	1447	9017
	ж	64304	2274	1274	477	26	4078	13761
Остала	с	12363	673	286	114	3	970	3889
	м	6152	186	31	27	-	347	1873
	ж	6211	487	255	87	3	623	2016
Раковица	с	84764	1802	711	428	6	3408	15014
	м	39985	504	83	48	2	774	5501
	ж	44779	1298	628	380	4	2634	9513
Градска	с	84764	1802	711	428	6	3408	15014
	м	39985	504	83	48	2	774	5501
	ж	44779	1298	628	380	4	2634	9513
Остала	с	-	-	-	-	-	-	-
	м	-	-	-	-	-	-	-
	ж	-	-	-	-	-	-	-
Савски Венац	с	37099	451	136	86	2	815	4989
	м	16596	150	19	15	-	119	1770
	ж	20503	301	117	71	2	696	3219
Градска	с	37099	451	136	86	2	815	4989
	м	16596	150	19	15	-	119	1770
	ж	20503	301	117	71	2	696	3219
Остала	с	-	-	-	-	-	-	-
	м	-	-	-	-	-	-	-
	ж	-	-	-	-	-	-	-
Сопот	с	17260	821	503	432	7	3408	4954
	м	8471	160	64	87	1	1396	2443
	ж	8789	661	439	345	6	2012	2511
Градска	с	1453	31	12	17	-	124	309
	м	670	8	3	2	-	33	111
	ж	783	23	9	15	-	91	198
Остала	с	15807	790	491	415	7	3284	4645
	м	7801	152	61	85	1	1363	2332
	ж	8006	638	430	330	6	1921	2313

1. СТАНОВНИШТВО СТАРО 15 И ВИШЕ ГОДИНА ПРЕМА ПОЛУ, ШКОЛСКОЈ СПРЕМИ И ПИСМЕНОСТИ

Део 2

	П О Л	Средње образовање						Више образо- вање	Високо образо- вање	Непо- знато
		свега	стручне школе у двогод. и трогод. трајању	гимназија	средње стручне школе	средње усмерено образова- ње	школе за специја- лизацију			
Нови Београд	с	94013	14370	18975	55824	2920	1924	19009	39664	1661
	м	43111	8768	6753	24852	1348	1390	10575	21884	724
	ж	50902	5602	12222	30972	1572	534	8434	17780	937
Градска	с	94013	14370	18975	55824	2920	1924	19009	39664	1661
	м	43111	8768	6753	24852	1348	1390	10575	21884	724
	ж	50902	5602	12222	30972	1572	534	8434	17780	937
Остала	с	-	-	-	-	-	-	-	-	-
	м	-	-	-	-	-	-	-	-	-
	ж	-	-	-	-	-	-	-	-	-
Обреновац	с	26759	5989	2171	17475	449	675	1844	2027	1055
	м	15258	4905	694	8918	245	496	915	1095	671
	ж	11501	1084	1477	8557	204	179	929	932	384
Градска	с	10806	1967	1256	7110	180	293	965	1326	320
	м	5823	1562	424	3539	84	214	486	710	190
	ж	4983	405	832	3571	96	79	479	616	130
Остала	с	15953	4022	915	10365	269	382	879	701	735
	м	9435	3343	270	5379	161	282	429	385	481
	ж	6518	679	645	4986	108	100	450	316	254
Палилула	с	67654	11085	9132	45584	1203	650	7779	15931	2763
	м	34207	7955	3166	21913	664	509	3828	7861	1519
	ж	33447	3130	5966	23671	539	141	3951	8070	1244
Градска	с	61785	10073	8919	41157	1038	598	7419	15704	2502
	м	30937	7166	3096	19631	575	469	3656	7727	1376
	ж	30848	2907	5823	21526	463	129	3763	7977	1126
Остала	с	5869	1012	213	4427	165	52	360	227	261
	м	3270	789	70	2282	89	40	172	134	143
	ж	2599	223	143	2145	76	12	188	93	118
Раковица	с	46197	7835	5669	30601	1131	961	5972	10006	1937
	м	23525	5523	1998	14631	614	759	3162	5423	1048
	ж	22672	2312	3671	15970	517	202	2810	4583	889
Градска	с	46197	7835	5669	30601	1131	961	5972	10006	1937
	м	23525	5523	1998	14631	614	759	3162	5423	1048
	ж	22672	2312	3671	15970	517	202	2810	4583	889
Остала	с	-	-	-	-	-	-	-	-	-
	м	-	-	-	-	-	-	-	-	-
	ж	-	-	-	-	-	-	-	-	-
Савски Венац	с	16648	1764	4884	9455	338	207	3123	10199	788
	м	7368	1066	1805	4186	160	151	1650	5163	361
	ж	9280	698	3079	5269	178	56	1473	5036	427
Градска	с	16648	1764	4884	9455	338	207	3123	10199	788
	м	7368	1066	1805	4186	160	151	1650	5163	361
	ж	9280	698	3079	5269	178	56	1473	5036	427
Остала	с	-	-	-	-	-	-	-	-	-
	м	-	-	-	-	-	-	-	-	-
	ж	-	-	-	-	-	-	-	-	-
Сопот	с	6618	2373	309	3642	178	116	488	278	261
	м	3811	1515	97	2020	89	90	274	156	144
	ж	2807	858	212	1622	89	26	214	122	117
Градска	с	793	211	76	475	22	9	96	63	20
	м	427	142	29	240	12	4	46	32	11
	ж	366	69	47	235	10	5	50	31	9
Остала	с	5825	2162	233	3167	156	107	392	215	241
	м	3384	1373	68	1780	77	86	228	124	133
	ж	2441	789	165	1387	79	21	164	91	108

1. СТАНОВНИШТВО СТАРО 15 И ВИШЕ ГОДИНА ПРЕМА ПОЛУ, ШКОЛСКОЈ СПРЕМИ И ПИСМЕНОСТИ

Део 1

	ПОЛ	УКУПНО	Без школске спреме		1-3 разреда основне школе		4-7 разреда основне школе	Основно образовање
			свега	неписмени	свега	неписмени		
Стари Град	с	49264	651	170	91	3	949	5815
	м	21368	234	33	11	1	155	2133
	ж	27896	417	137	80	2	794	3682
Градска	с	49264	651	170	91	3	949	5815
	м	21368	234	33	11	1	155	2133
	ж	27896	417	137	80	2	794	3682
Остала	с	-	-	-	-	-	-	-
	м	-	-	-	-	-	-	-
	ж	-	-	-	-	-	-	-
Чукарица	с	142702	3537	1533	945	30	6288	24070
	м	66905	977	268	139	7	1731	9201
	ж	75797	2560	1265	806	23	4557	14869
Градска	с	120646	2541	913	655	20	4740	19520
	м	56145	704	110	85	3	1171	7294
	ж	64501	1837	803	570	17	3569	12226
Остала	с	22056	996	620	290	10	1548	4550
	м	10760	273	158	54	4	560	1907
	ж	11296	723	462	236	6	988	2643
Северно-бачки округ	с	168992	4394	2292	3340	82	27293	45570
	м	80213	1476	615	987	31	9622	20613
	ж	88779	2918	1677	2353	51	17671	24957
Градска	с	104812	1996	855	1340	36	11981	25673
	м	48915	710	190	354	13	3578	10939
	ж	55897	1286	665	986	23	8403	14734
Остала	с	64180	2398	1437	2000	46	15312	19897
	м	31298	766	425	633	18	6044	9674
	ж	32882	1632	1012	1367	28	9268	10223
Бачка Топола	с	32340	1232	793	957	18	6134	9058
	м	15549	444	251	278	8	2202	4127
	ж	16791	788	542	679	10	3932	4931
Градска	с	13618	280	112	275	9	1852	3331
	м	6401	104	22	73	4	582	1373
	ж	7217	176	90	202	5	1270	1958
Остала	с	18722	952	681	682	9	4282	5727
	м	9148	340	229	205	4	1620	2754
	ж	9574	612	452	477	5	2662	2973
Мали Иђош	с	11133	387	212	345	10	1920	3258
	м	5345	124	58	104	4	697	1420
	ж	5788	263	154	241	6	1223	1838
Градска	с	-	-	-	-	-	-	-
	м	-	-	-	-	-	-	-
	ж	-	-	-	-	-	-	-
Остала	с	11133	387	212	345	10	1920	3258
	м	5345	124	58	104	4	697	1420
	ж	5788	263	154	241	6	1223	1838
Суботица	с	125519	2775	1287	2038	54	19239	33254
	м	59319	908	306	605	19	6723	15066
	ж	66200	1867	981	1433	35	12516	18188
Градска	с	91194	1716	743	1065	27	10129	22342
	м	42514	606	168	281	9	2996	9566
	ж	48680	1110	575	784	18	7133	12776
Остала	с	34325	1059	544	973	27	9110	10912
	м	16805	302	138	324	10	3727	5500
	ж	17520	757	406	649	17	5383	5412

1. СТАНОВНИШТВО СТАРО 15 И ВИШЕ ГОДИНА ПРЕМА ПОЛУ, ШКОЛСКОЈ СПРЕМИ И ПИСМЕНОСТИ
Део 2

	П О Л	Средње образовање						Више образо- вање	Високо образо- вање	Непо- знато
		свега	стручне школе у двогод. и трогод. трајању	гимназија	средње стручне школе	средње усмерено образова- ње	школе за специја- лизацију			
Стари Град	с	21903	2545	6791	11265	455	847	4083	14589	1183
	м	9452	1463	2449	4985	220	335	1982	6849	552
	ж	12451	1082	4342	6280	235	512	2101	7740	631
Градска	с	21903	2545	6791	11265	455	847	4083	14589	1183
	м	9452	1463	2449	4985	220	335	1982	6849	552
	ж	12451	1082	4342	6280	235	512	2101	7740	631
Остала	с	-	-	-	-	-	-	-	-	-
	м	-	-	-	-	-	-	-	-	-
	ж	-	-	-	-	-	-	-	-	-
Чукарица	с	74337	9941	10359	51734	1280	1023	10970	19366	3189
	м	37018	7102	3553	24881	663	819	5794	10350	1695
	ж	37319	2839	6806	26853	617	204	5176	9016	1494
Градска	с	62920	8191	9354	43344	1135	896	9659	17985	2626
	м	30828	5750	3209	20560	589	720	5100	9587	1376
	ж	32092	2441	6145	22784	546	176	4559	8398	1250
Остала	с	11417	1750	1005	8390	145	127	1311	1381	563
	м	6190	1352	344	4321	74	99	694	763	319
	ж	5227	398	661	4069	71	28	617	618	244
Северно-бачки округ	с	72814	29921	6806	34773	930	384	7471	7872	238
	м	39472	21009	2370	15328	485	280	3876	4048	119
	ж	33342	8912	4436	19445	445	104	3595	3824	119
Градска	с	50799	19545	5378	25107	528	241	6065	6833	125
	м	26622	13413	1857	10904	271	177	3180	3473	59
	ж	24177	6132	3521	14203	257	64	2885	3360	66
Остала	с	22015	10376	1428	9666	402	143	1406	1039	113
	м	12850	7596	513	4424	214	103	696	575	60
	ж	9165	2780	915	5242	188	40	710	464	53
Бачка Топола	с	12640	5669	1405	5370	125	71	1128	1165	26
	м	7222	4212	510	2398	61	41	603	657	16
	ж	5418	1457	895	2972	64	30	525	508	10
Градска	с	6322	2576	932	2714	67	33	717	834	7
	м	3413	1851	339	1175	30	18	391	461	4
	ж	2909	725	593	1539	37	15	326	373	3
Остала	с	6318	3093	473	2656	58	38	411	331	19
	м	3809	2361	171	1223	31	23	212	196	12
	ж	2509	732	302	1433	27	15	199	135	7
Мали Иђош	с	4566	1776	469	2250	55	16	333	289	35
	м	2662	1376	167	1073	31	15	162	162	14
	ж	1904	400	302	1177	24	1	171	127	21
Градска	с	-	-	-	-	-	-	-	-	-
	м	-	-	-	-	-	-	-	-	-
	ж	-	-	-	-	-	-	-	-	-
Остала	с	4566	1776	469	2250	55	16	333	289	35
	м	2662	1376	167	1073	31	15	162	162	14
	ж	1904	400	302	1177	24	1	171	127	21
Суботица	с	55608	22476	4932	27153	750	297	6010	6418	177
	м	29588	15421	1693	11857	393	224	3111	3229	89
	ж	26020	7055	3239	15296	357	73	2899	3189	88
Градска	с	44477	16969	4446	22393	461	208	5348	5999	118
	м	23209	11562	1518	9729	241	159	2789	3012	55
	ж	21268	5407	2928	12664	220	49	2559	2987	63
Остала	с	11131	5507	486	4760	289	89	662	419	59
	м	6379	3859	175	2128	152	65	322	217	34
	ж	4752	1648	311	2632	137	24	340	202	25

1. СТАНОВНИШТВО СТАРО 15 И ВИШЕ ГОДИНА ПРЕМА ПОЛУ, ШКОЛСКОЈ СПРЕМИ И ПИСМЕНОСТИ

Део 1

	ПОЛ	УКУПНО	Без школске спреме		1-3 разреда основне школе		4-7 разреда основне школе	Основно образовање
			свега	неписмени	свега	неписмени		
Средње-банатски округ	с	175602	8156	4727	4339	90	27788	43039
	м	84295	2082	916	1297	39	10196	19394
	ж	91307	6074	3811	3042	51	17592	23645
Градска	с	85106	2369	1279	1322	34	8463	18184
	м	40051	641	229	326	10	2417	7237
	ж	45055	1728	1050	996	24	6046	10947
Остала	с	90496	5787	3448	3017	56	19325	24855
	м	44244	1441	687	971	29	7779	12157
	ж	46252	4346	2761	2046	27	11546	12698
Житиште	с	17098	1215	719	638	13	3874	5146
	м	8249	323	160	199	5	1576	2563
	ж	8849	892	559	439	8	2298	2583
Градска	с	2716	202	131	74	2	311	696
	м	1316	42	22	24	-	127	312
	ж	1400	160	109	50	2	184	384
Остала	с	14382	1013	588	564	11	3563	4450
	м	6933	281	138	175	5	1449	2251
	ж	7449	732	450	389	6	2114	2199
Зрењанин	с	111783	4152	2332	1995	38	14301	25108
	м	53410	1034	394	542	19	4812	10801
	ж	58373	3118	1938	1453	19	9489	14307
Градска	с	67747	1519	769	789	18	5736	13373
	м	31788	434	144	169	7	1419	5107
	ж	35959	1085	625	620	11	4317	8266
Остала	с	44036	2633	1563	1206	20	8565	11735
	м	21622	600	250	373	12	3393	5694
	ж	22414	2033	1313	833	8	5172	6041
Нова Црња	с	10556	746	560	406	12	2469	2728
	м	5105	214	153	125	5	1048	1250
	ж	5451	532	407	281	7	1421	1478
Градска	с	-	-	-	-	-	-	-
	м	-	-	-	-	-	-	-
	ж	-	-	-	-	-	-	-
Остала	с	10556	746	560	406	12	2469	2728
	м	5105	214	153	125	5	1048	1250
	ж	5451	532	407	281	7	1421	1478
Нови Бечеј	с	22422	1034	562	791	18	4371	6501
	м	10811	289	110	250	8	1650	3031
	ж	11611	745	452	541	10	2721	3470
Градска	с	12113	463	272	381	12	2062	3462
	м	5709	122	46	105	3	743	1528
	ж	6404	341	226	276	9	1319	1934
Остала	с	10309	571	290	410	6	2309	3039
	м	5102	167	64	145	5	907	1503
	ж	5207	404	226	265	1	1402	1536
Сечањ	с	13743	1009	554	509	9	2773	3556
	м	6720	222	99	181	2	1110	1749
	ж	7023	787	455	328	7	1663	1807
Градска	с	2530	185	107	78	2	354	653
	м	1238	43	17	28	-	128	290
	ж	1292	142	90	50	2	226	363
Остала	с	11213	824	447	431	7	2419	2903
	м	5482	179	82	153	2	982	1459
	ж	5731	645	365	278	5	1437	1444

1. СТАНОВНИШТВО СТАРО 15 И ВИШЕ ГОДИНА ПРЕМА ПОЛУ, ШКОЛСКОЈ СПРЕМИ И ПИСМЕНОСТИ

Део 2

	П О Л	Средње образовање						Више образо- вање	Високо образо- вање	Непо- знато
		свега	стручне школе у двогод. и трогод. трајању	гимназија	средње стручне школе	средње усмерено образова- ње	школе за специја- лизацију			
Средње-банатски округ	с	76001	30985	7661	36023	928	404	7529	7793	957
	м	42821	23104	2662	16324	420	311	3751	4208	546
	ж	33180	7881	4999	19699	508	93	3778	3585	411
Градска	с	43326	16186	5184	21221	533	202	5025	5969	448
	м	23471	11930	1756	9384	230	171	2513	3193	253
	ж	19855	4256	3428	11837	303	31	2512	2776	195
Остала	с	32675	14799	2477	14802	395	202	2504	1824	509
	м	19350	11174	906	6940	190	140	1238	1015	293
	ж	13325	3625	1571	7862	205	62	1266	809	216
Житиште	с	5355	2367	394	2449	114	31	447	355	68
	м	3142	1705	154	1202	54	27	217	188	41
	ж	2213	662	240	1247	60	4	230	167	27
Градска	с	1199	508	96	562	23	10	125	92	17
	м	690	352	36	280	13	9	61	50	10
	ж	509	156	60	282	10	1	64	42	7
Остала	с	4156	1859	298	1887	91	21	322	263	51
	м	2452	1353	118	922	41	18	156	138	31
	ж	1704	506	180	965	50	3	166	125	20
Зрењанин	с	53741	20494	5745	26670	593	239	5626	6281	579
	м	29677	15416	1943	11887	253	178	2841	3365	338
	ж	24064	5078	3802	14783	340	61	2785	2916	241
Градска	с	36192	12845	4540	18269	411	127	4348	5431	359
	м	19349	9533	1533	8010	168	105	2203	2899	208
	ж	16843	3312	3007	10259	243	22	2145	2532	151
Остала	с	17549	7649	1205	8401	182	112	1278	850	220
	м	10328	5883	410	3877	85	73	638	466	130
	ж	7221	1766	795	4524	97	39	640	384	90
Нова Црња	с	3533	1935	349	1221	22	6	306	270	98
	м	2109	1414	135	546	10	4	157	154	48
	ж	1424	521	214	675	12	2	149	116	50
Градска	с	-	-	-	-	-	-	-	-	-
	м	-	-	-	-	-	-	-	-	-
	ж	-	-	-	-	-	-	-	-	-
Остала	с	3533	1935	349	1221	22	6	306	270	98
	м	2109	1414	135	546	10	4	157	154	48
	ж	1424	521	214	675	12	2	149	116	50
Нови Бечеј	с	8344	4149	693	3265	157	80	687	560	134
	м	4890	2994	237	1508	87	64	314	313	74
	ж	3454	1155	456	1757	70	16	373	247	60
Градска	с	4864	2352	466	1897	91	58	441	379	61
	м	2780	1667	152	864	47	50	196	204	31
	ж	2084	685	314	1033	44	8	245	175	30
Остала	с	3480	1797	227	1368	66	22	246	181	73
	м	2110	1327	85	644	40	14	118	109	43
	ж	1370	470	142	724	26	8	128	72	30
Сечањ	с	5028	2040	480	2418	42	48	463	327	78
	м	3003	1575	193	1181	16	38	222	188	45
	ж	2025	465	287	1237	26	10	241	139	33
Градска	с	1071	481	82	493	8	7	111	67	11
	м	652	378	35	230	2	7	53	40	4
	ж	419	103	47	263	6	-	58	27	7
Остала	с	3957	1559	398	1925	34	41	352	260	67
	м	2351	1197	158	951	14	31	169	148	41
	ж	1606	362	240	974	20	10	183	112	26

1. СТАНОВНИШТВО СТАРО 15 И ВИШЕ ГОДИНА ПРЕМА ПОЛУ, ШКОЛСКОЈ СПРЕМИ И ПИСМЕНОСТИ

Део 1

	ПОЛ	УКУПНО	Без школске спреме		1-3 разреда основне школе		4-7 разреда основне школе	Основно образовање
			свега	неписмени	свега	неписмени		
Северно-банатски округ	с	139937	4846	2675	3945	103	26377	38579
	м	67677	1493	659	1347	37	10225	17892
	ж	72260	3353	2016	2598	66	16152	20687
Градска	с	86523	2232	1087	1803	48	12468	21669
	м	41261	720	259	578	13	4335	9407
	ж	45262	1512	828	1225	35	8133	12262
Остала	с	53414	2614	1588	2142	55	13909	16910
	м	26416	773	400	769	24	5890	8485
	ж	26998	1841	1188	1373	31	8019	8425
Ада	с	16051	354	202	425	15	3313	4616
	м	7698	136	64	152	5	1258	2005
	ж	8353	218	138	273	10	2055	2611
Градска	с	14645	317	174	357	15	2705	4107
	м	6974	119	51	122	5	978	1720
	ж	7671	198	123	235	10	1727	2387
Остала	с	1406	37	28	68	-	608	509
	м	724	17	13	30	-	280	285
	ж	682	20	15	38	-	328	224
Кањижа	с	23194	479	236	737	34	5511	7173
	м	11292	191	77	277	12	2120	3441
	ж	11902	288	159	460	22	3391	3732
Градска	с	8734	151	45	186	8	1372	2180
	м	4173	58	9	64	1	421	955
	ж	4561	93	36	122	7	951	1225
Остала	с	14460	328	191	551	26	4139	4993
	м	7119	133	68	213	11	1699	2486
	ж	7341	195	123	338	15	2440	2507
Кикинда	с	56639	2774	1495	1431	29	8347	14917
	м	27364	738	295	471	11	3276	6808
	ж	29275	2036	1200	960	18	5071	8109
Градска	с	35626	1249	613	690	13	4194	8707
	м	17029	369	128	225	4	1491	3775
	ж	18597	880	485	465	9	2703	4932
Остала	с	21013	1525	882	741	16	4153	6210
	м	10335	369	167	246	7	1785	3033
	ж	10678	1156	715	495	9	2368	3177
Нови Кнежевац	с	10917	429	261	408	12	2329	2994
	м	5280	129	65	133	4	928	1443
	ж	5637	300	196	275	8	1401	1551
Градска	с	6416	169	78	189	8	934	1621
	м	3071	50	17	55	2	333	732
	ж	3345	119	61	134	6	601	889
Остала	с	4501	260	183	219	4	1395	1373
	м	2209	79	48	78	2	595	711
	ж	2292	181	135	141	2	800	662
Сента	с	21497	491	322	422	10	4052	5631
	м	10397	206	131	148	4	1557	2633
	ж	11100	285	191	274	6	2495	2998
Градска	с	17119	290	158	277	4	2599	4095
	м	8135	109	52	85	1	897	1822
	ж	8984	181	106	192	3	1702	2273
Остала	с	4378	201	164	145	6	1453	1536
	м	2262	97	79	63	3	660	811
	ж	2116	104	85	82	3	793	725

1. СТАНОВНИШТВО СТАРО 15 И ВИШЕ ГОДИНА ПРЕМА ПОЛУ, ШКОЛСКОЈ СПРЕМИ И ПИСМЕНОСТИ

Део 2

	П О Л	Средње образовање						Више образо- вање	Високо образо- вање	Непо- знато
		свега	стручне школе у двогод. и трогод. трајању	гимназија	средње стручне школе	средње усмерено образова- ње	школе за специја- лизацију			
Северно-банатски округ	с	55136	24534	5329	23450	1318	505	5374	5078	602
	м	31074	17691	1804	10591	601	387	2524	2770	352
	ж	24062	6843	3525	12859	717	118	2850	2308	250
Градска	с	39203	16820	4362	16686	991	344	4381	4423	344
	м	21538	11968	1470	7395	443	262	2073	2413	197
	ж	17665	4852	2892	9291	548	82	2308	2010	147
Остала	с	15933	7714	967	6764	327	161	993	655	258
	м	9536	5723	334	3196	158	125	451	357	155
	ж	6397	1991	633	3568	169	36	542	298	103
Ада	с	6185	2781	480	2582	291	51	612	505	41
	м	3542	2074	139	1174	122	33	297	282	26
	ж	2643	707	341	1408	169	18	315	223	15
Градска	с	6014	2699	475	2517	273	50	605	501	39
	м	3437	2016	138	1139	111	33	295	278	25
	ж	2577	683	337	1378	162	17	310	223	14
Остала	с	171	82	5	65	18	1	7	4	2
	м	105	58	1	35	11	-	2	4	1
	ж	66	24	4	30	7	1	5	-	1
Кањижа	с	8075	4102	509	3060	215	189	693	494	32
	м	4670	2922	163	1334	100	151	326	255	12
	ж	3405	1180	346	1726	115	38	367	239	20
Градска	с	4053	1972	313	1513	127	128	431	351	10
	м	2277	1370	97	646	60	104	210	183	5
	ж	1776	602	216	867	67	24	221	168	5
Остала	с	4022	2130	196	1547	88	61	262	143	22
	м	2393	1552	66	688	40	47	116	72	7
	ж	1629	578	130	859	48	14	146	71	15
Киkinda	с	23873	10959	2395	9981	429	109	2370	2520	407
	м	13353	7624	786	4674	195	74	1106	1360	252
	ж	10520	3335	1609	5307	234	35	1264	1160	155
Градска	с	16509	7254	1895	6950	328	82	1885	2167	225
	м	8987	4966	611	3197	156	57	887	1163	132
	ж	7522	2288	1284	3753	172	25	998	1004	93
Остала	с	7364	3705	500	3031	101	27	485	353	182
	м	4366	2658	175	1477	39	17	219	197	120
	ж	2998	1047	325	1554	62	10	266	156	62
Нови Кнежевац	с	4037	1314	416	2171	117	19	325	341	54
	м	2285	1039	150	1021	62	13	137	197	28
	ж	1752	275	266	1150	55	6	188	144	26
Градска	с	2916	916	341	1567	80	12	259	290	38
	м	1604	722	124	712	39	7	106	172	19
	ж	1312	194	217	855	41	5	153	118	19
Остала	с	1121	398	75	604	37	7	66	51	16
	м	681	317	26	309	23	6	31	25	9
	ж	440	81	49	295	14	1	35	26	7
Сента	с	8877	3977	1219	3536	99	46	1037	958	29
	м	4824	2844	457	1440	47	36	492	522	15
	ж	4053	1133	762	2096	52	10	545	436	14
Градска	с	7923	3428	1146	3219	89	41	979	933	23
	м	4237	2440	430	1293	40	34	464	509	12
	ж	3686	988	716	1926	49	7	515	424	11
Остала	с	954	549	73	317	10	5	58	25	6
	м	587	404	27	147	7	2	28	13	3
	ж	367	145	46	170	3	3	30	12	3

1. СТАНОВНИШТВО СТАРО 15 И ВИШЕ ГОДИНА ПРЕМА ПОЛУ, ШКОЛСКОЈ СПРЕМИ И ПИСМЕНОСТИ

Део 1

	П О Л	УКУПНО	Без школске спреме		1-3 разреда основне школе		4-7 разреда основне школе	Основно образовање
			свега	неписмени	свега	неписмени		
Чока	с	11639	319	159	522	3	2825	3248
	м	5646	93	27	166	1	1086	1562
	ж	5993	226	132	356	2	1739	1686
Градска	с	3983	56	19	104	-	664	959
	м	1879	15	2	27	-	215	403
	ж	2104	41	17	77	-	449	556
Остала	с	7656	263	140	418	3	2161	2289
	м	3767	78	25	139	1	871	1159
	ж	3889	185	115	279	2	1290	1130
Јужно-банатски округ	с	263968	13555	7997	5685	223	41361	68951
	м	127456	3840	1768	1871	80	16184	31495
	ж	136512	9715	6229	3814	143	25177	37456
Градска	с	147710	5498	2786	1976	66	14134	33717
	м	70271	1504	532	530	19	4584	14053
	ж	77439	3994	2254	1446	47	9550	19664
Остала	с	116258	8057	5211	3709	157	27227	35234
	м	57185	2336	1236	1341	61	11600	17442
	ж	59073	5721	3975	2368	96	15627	17792
Алибунар	с	19210	1237	794	616	28	4268	5623
	м	9310	305	181	204	10	1857	2769
	ж	9900	932	613	412	18	2411	2854
Градска	с	7800	479	256	189	6	1017	2140
	м	3761	75	34	44	-	438	1009
	ж	4039	404	222	145	6	579	1131
Остала	с	11410	758	538	427	22	3251	3483
	м	5549	230	147	160	10	1419	1760
	ж	5861	528	391	267	12	1832	1723
Бела Црква	с	16974	814	515	368	28	3274	4866
	м	8186	267	135	118	8	1310	2217
	ж	8788	547	380	250	20	1964	2649
Градска	с	8909	404	209	136	11	900	2114
	м	4203	115	40	28	2	267	867
	ж	4706	289	169	108	9	633	1247
Остала	с	8065	410	306	232	17	2374	2752
	м	3983	152	95	90	6	1043	1350
	ж	4082	258	211	142	11	1331	1402
Вршац	с	45957	2112	1156	998	20	7251	11016
	м	21785	675	295	325	8	2855	4854
	ж	24172	1437	861	673	12	4396	6162
Градска	с	31157	1138	561	436	10	2883	6412
	м	14616	349	127	120	3	916	2637
	ж	16541	789	434	316	7	1967	3775
Остала	с	14800	974	595	562	10	4368	4604
	м	7169	326	168	205	5	1939	2217
	ж	7631	648	427	357	5	2429	2387
Ковачица	с	23231	755	438	619	28	5573	7655
	м	11455	253	121	242	11	2180	3704
	ж	11776	502	317	377	17	3393	3951
Градска	с	5708	79	26	103	3	1167	1819
	м	2818	38	11	39	1	401	817
	ж	2890	41	15	64	2	766	1002
Остала	с	17523	676	412	516	25	4406	5836
	м	8637	215	110	203	10	1779	2887
	ж	8886	461	302	313	15	2627	2949

1. СТАНОВНИШТВО СТАРО 15 И ВИШЕ ГОДИНА ПРЕМА ПОЛУ, ШКОЛСКОЈ СПРЕМИ И ПИСМЕНОСТИ

Део 2

	П О Л	Средње образовање					школе за специја- лизацију	Више образо- вање	Високо образо- вање	Непо- знато
		свега	стручне школе у двогод. и трогод. трајању	гимназија	средње стручне школе	средње усмерено образова- ње				
Чока	с	4089	1401	310	2120	167	91	337	260	39
	м	2400	1188	109	948	75	80	166	154	19
	ж	1689	213	201	1172	92	11	171	106	20
Градска	с	1788	551	192	920	94	31	222	181	9
	м	996	454	70	408	37	27	111	108	4
	ж	792	97	122	512	57	4	111	73	5
Остала	с	2301	850	118	1200	73	60	115	79	30
	м	1404	734	39	540	38	53	55	46	15
	ж	897	116	79	660	35	7	60	33	15
Јужно-банатски округ	с	109365	42359	10901	53441	1641	1023	10908	10849	3294
	м	61110	29811	3853	25739	906	801	5056	6066	1834
	ж	48255	12548	7048	27702	735	222	5852	4783	1460
Градска	с	73039	26559	8642	36030	1054	754	8194	9130	2022
	м	39560	18333	3064	16960	596	607	3823	5087	1130
	ж	33479	8226	5578	19070	458	147	4371	4043	892
Остала	с	36326	15800	2259	17411	587	269	2714	1719	1272
	м	21550	11478	789	8779	310	194	1233	979	704
	ж	14776	4322	1470	8632	277	75	1481	740	568
Алибунар	с	6035	2415	297	3237	47	39	577	462	392
	м	3410	1784	103	1476	19	28	286	274	205
	ж	2625	631	194	1761	28	11	291	188	187
Градска	с	3268	1282	154	1777	33	22	325	256	126
	м	1816	949	52	786	13	16	166	150	63
	ж	1452	333	102	991	20	6	159	106	63
Остала	с	2767	1133	143	1460	14	17	252	206	266
	м	1594	835	51	690	6	12	120	124	142
	ж	1173	298	92	770	8	5	132	82	124
Бела Црква	с	5931	2150	920	2633	94	134	648	488	585
	м	3370	1618	365	1268	51	68	295	296	313
	ж	2561	532	555	1365	43	66	353	192	272
Градска	с	4097	1329	754	1818	75	121	499	403	356
	м	2254	966	298	889	40	61	224	255	193
	ж	1843	363	456	929	35	60	275	148	163
Остала	с	1834	821	166	815	19	13	149	85	229
	м	1116	652	67	379	11	7	71	41	120
	ж	718	169	99	436	8	6	78	44	109
Вршац	с	19307	8447	1994	8339	406	121	2389	2377	507
	м	10315	5581	722	3695	223	94	1120	1380	261
	ж	8992	2866	1272	4644	183	27	1269	997	246
Градска	с	15612	6604	1814	6792	298	104	2112	2210	354
	м	8134	4271	654	2971	155	83	996	1285	179
	ж	7478	2333	1160	3821	143	21	1116	925	175
Остала	с	3695	1843	180	1547	108	17	277	167	153
	м	2181	1310	68	724	68	11	124	95	82
	ж	1514	533	112	823	40	6	153	72	71
Ковачица	с	7337	2929	905	3321	117	65	662	489	141
	м	4434	2286	320	1723	61	44	300	267	75
	ж	2903	643	585	1598	56	21	362	222	66
Градска	с	2113	793	382	884	35	19	217	177	33
	м	1297	624	154	487	18	14	98	111	17
	ж	816	169	228	397	17	5	119	66	16
Остала	с	5224	2136	523	2437	82	46	445	312	108
	м	3137	1662	166	1236	43	30	202	156	58
	ж	2087	474	357	1201	39	16	243	156	50

1. СТАНОВНИШТВО СТАРО 15 И ВИШЕ ГОДИНА ПРЕМА ПОЛУ, ШКОЛСКОЈ СПРЕМИ И ПИСМЕНОСТИ

Део 1

	ПОЛ	УКУПНО	Без школске спреме		1-3 разреда основне школе		4-7 разреда основне школе	Основно образовање
			свега	неписмени	свега	неписмени		
Ковин	с	30441	2117	1357	1007	39	5850	8673
	м	14908	526	253	372	14	2491	4122
	ж	15533	1591	1104	635	25	3359	4551
Градска	с	11943	549	338	242	9	1426	3139
	м	5798	127	52	79	4	544	1358
	ж	6145	422	286	163	5	882	1781
Остала	с	18498	1568	1019	765	30	4424	5534
	м	9110	399	201	293	10	1947	2764
	ж	9388	1169	818	472	20	2477	2770
Опово	с	9205	445	260	337	13	1983	2667
	м	4546	132	61	114	4	827	1338
	ж	4659	313	199	223	9	1156	1329
Градска	с	3927	157	97	134	4	662	1050
	м	1922	51	23	49	2	258	488
	ж	2005	106	74	85	2	404	562
Остала	с	5278	288	163	203	9	1321	1617
	м	2624	81	38	65	2	569	850
	ж	2654	207	125	138	7	752	767
Панчево	с	107580	5219	2863	1428	59	10907	25388
	м	51683	1392	539	404	21	3772	10993
	ж	55897	3827	2324	1024	38	7135	14395
Градска	с	78266	2692	1299	736	23	6079	17043
	м	37153	749	245	171	7	1760	6877
	ж	41113	1943	1054	565	16	4319	10166
Остала	с	29314	2527	1564	692	36	4828	8345
	м	14530	643	294	233	14	2012	4116
	ж	14784	1884	1270	459	22	2816	4229
Планиште	с	11370	856	614	312	8	2255	3063
	м	5583	290	183	92	4	892	1498
	ж	5787	566	431	220	4	1363	1565
Градска	с	-	-	-	-	-	-	-
	м	-	-	-	-	-	-	-
	ж	-	-	-	-	-	-	-
Остала	с	11370	856	614	312	8	2255	3063
	м	5583	290	183	92	4	892	1498
	ж	5787	566	431	220	4	1363	1565
Западно-бачки округ	с	181630	9432	5555	4195	106	26131	45713
	м	87072	2036	784	1079	23	9518	21170
	ж	94558	7396	4771	3116	83	16613	24543
Градска	с	93447	3675	1968	1474	39	9823	20546
	м	44275	799	265	300	7	3294	8838
	ж	49172	2876	1703	1174	32	6529	11708
Остала	с	88183	5757	3587	2721	67	16308	25167
	м	42797	1237	519	779	16	6224	12332
	ж	45386	4520	3068	1942	51	10084	12835
Апатин	с	28070	1341	819	676	22	4276	7182
	м	13523	302	127	177	2	1534	3320
	ж	14547	1039	692	499	20	2742	3862
Градска	с	16453	809	463	308	18	1847	3644
	м	7908	166	62	66	1	651	1622
	ж	8545	643	401	242	17	1196	2022
Остала	с	11617	532	356	368	4	2429	3538
	м	5615	136	65	111	1	883	1698
	ж	6002	396	291	257	3	1546	1840

1. СТАНОВНИШТВО СТАРО 15 И ВИШЕ ГОДИНА ПРЕМА ПОЛУ, ШКОЛСКОЈ СПРЕМИ И ПИСМЕНОСТИ

Део 2

	П О Л	Средње образовање					школе за специја- лизацију	Више образо- вање	Високо образо- вање	Непо- знато
		свега	стручне школе у двогод. и трогод. трајању	гимназија	средње стручне школе	средње усмерено образова- ње				
Ковин	с	10719	4399	1137	4822	285	76	1026	812	237
	м	6320	3316	444	2357	142	61	462	480	135
	ж	4399	1083	693	2465	143	15	564	332	102
Градска	с	5326	1900	710	2517	160	39	607	582	72
	м	3028	1399	297	1222	79	31	286	335	41
	ж	2298	501	413	1295	81	8	321	247	31
Остала	с	5393	2499	427	2305	125	37	419	230	165
	м	3292	1917	147	1135	63	30	176	145	94
	ж	2101	582	280	1170	62	7	243	85	71
Опово	с	3305	1307	171	1697	99	31	255	128	85
	м	1898	969	54	809	46	20	106	82	49
	ж	1407	338	117	888	53	11	149	46	36
Градска	с	1678	637	85	886	56	14	141	79	26
	м	959	465	21	438	27	8	51	49	17
	ж	719	172	64	448	29	6	90	30	9
Остала	с	1627	670	86	811	43	17	114	49	59
	м	939	504	33	371	19	12	55	33	32
	ж	688	166	53	440	24	5	59	16	27
Панчево	с	52511	18839	5274	27340	547	511	4995	5856	1276
	м	28928	12915	1767	13442	345	459	2304	3134	756
	ж	23583	5924	3507	13898	202	52	2691	2722	520
Градска	с	40945	14014	4743	21356	397	435	4293	5423	1055
	м	22072	9659	1588	10167	264	394	2002	2902	620
	ж	18873	4355	3155	11189	133	41	2291	2521	435
Остала	с	11566	4825	531	5984	150	76	702	433	221
	м	6856	3256	179	3275	81	65	302	232	136
	ж	4710	1569	352	2709	69	11	400	201	85
Планиште	с	4220	1873	203	2052	46	46	356	237	71
	м	2435	1342	78	969	19	27	183	153	40
	ж	1785	531	125	1083	27	19	173	84	31
Градска	с	-	-	-	-	-	-	-	-	-
	м	-	-	-	-	-	-	-	-	-
	ж	-	-	-	-	-	-	-	-	-
Остала	с	4220	1873	203	2052	46	46	356	237	71
	м	2435	1342	78	969	19	27	183	153	40
	ж	1785	531	125	1083	27	19	173	84	31
Западно-бачки округ	с	81358	35096	6559	37379	1567	757	6763	7109	929
	м	45131	23803	2260	17753	742	573	3622	3985	531
	ж	36227	11293	4299	19626	825	184	3141	3124	398
Градска	с	47371	19286	4585	22291	815	394	4607	5446	505
	м	25243	12637	1580	10316	398	312	2474	3042	285
	ж	22128	6649	3005	11975	417	82	2133	2404	220
Остала	с	33987	15810	1974	15088	752	363	2156	1663	424
	м	19888	11166	680	7437	344	261	1148	943	246
	ж	14099	4644	1294	7651	408	102	1008	720	178
Апатин	с	12609	5810	1200	5330	188	81	1033	909	44
	м	7100	3919	423	2593	101	64	543	522	25
	ж	5509	1891	777	2737	87	17	490	387	19
Градска	с	8342	3615	975	3580	122	50	767	711	25
	м	4574	2384	342	1743	64	41	400	412	17
	ж	3768	1231	633	1837	58	9	367	299	8
Остала	с	4267	2195	225	1750	66	31	266	198	19
	м	2526	1535	81	850	37	23	143	110	8
	ж	1741	660	144	900	29	8	123	88	11

1. СТАНОВНИШТВО СТАРО 15 И ВИШЕ ГОДИНА ПРЕМА ПОЛУ, ШКОЛСКОЈ СПРЕМИ И ПИСМЕНОСТИ

Део 1

	ПОЛ	УКУПНО	Без школске спреме		1-3 разреда основне школе		4-7 разреда основне школе	Основно образовање
			свега	неписмени	свега	неписмени		
Кула	с	40437	1902	985	883	16	5789	9513
	м	19516	399	131	199	6	2171	4289
	ж	20921	1503	854	684	10	3618	5224
Градска	с	24661	1144	647	471	9	2809	5507
	м	11833	222	82	97	4	1032	2394
	ж	12828	922	565	374	5	1777	3113
Остала	с	15776	758	338	412	7	2980	4006
	м	7683	177	49	102	2	1139	1895
	ж	8093	581	289	310	5	1841	2111
Оџаци	с	30278	2308	1522	739	22	4688	7487
	м	14621	448	197	217	3	1921	3531
	ж	15657	1860	1325	522	19	2767	3956
Градска	с	8453	373	199	122	1	820	1732
	м	3967	63	17	26	-	264	713
	ж	4486	310	182	96	1	556	1019
Остала	с	21825	1935	1323	617	21	3868	5755
	м	10654	385	180	191	3	1657	2818
	ж	11171	1550	1143	426	18	2211	2937
Сомбор	с	82845	3881	2229	1897	46	11378	21531
	м	39412	887	329	486	12	3892	10030
	ж	43433	2994	1900	1411	34	7486	11501
Градска	с	43880	1349	659	573	11	4347	9663
	м	20567	348	104	111	2	1347	4109
	ж	23313	1001	555	462	9	3000	5554
Остала	с	38965	2532	1570	1324	35	7031	11868
	м	18845	539	225	375	10	2545	5921
	ж	20120	1993	1345	949	25	4486	5947
Јужно-бачки округ	с	497711	19832	10739	7353	141	53970	114095
	м	236453	4993	1937	2106	45	19322	50149
	ж	261258	14839	8802	5247	96	34648	63946
Градска	с	337412	9831	4775	3782	68	26507	69124
	м	158179	2463	729	917	16	8280	28657
	ж	179233	7368	4046	2865	52	18227	40467
Остала	с	160299	10001	5964	3571	73	27463	44971
	м	78274	2530	1208	1189	29	11042	21492
	ж	82025	7471	4756	2382	44	16421	23479
Бач	с	13547	991	571	426	7	3012	3850
	м	6566	262	119	148	1	1259	1836
	ж	6981	729	452	278	6	1753	2014
Градска	с	5161	370	195	114	1	714	1222
	м	2500	79	24	32	-	295	533
	ж	2661	291	171	82	1	419	689
Остала	с	8386	621	376	312	6	2298	2628
	м	4066	183	95	116	1	964	1303
	ж	4320	438	281	196	5	1334	1325
Бачка Паланка	с	51538	2808	1621	940	16	7200	13877
	м	24706	603	233	273	5	2695	6503
	ж	26832	2205	1388	667	11	4505	7374
Градска	с	24799	993	531	329	2	2350	6176
	м	11802	214	75	75	1	784	2747
	ж	12997	779	456	254	1	1566	3429
Остала	с	26739	1815	1090	611	14	4850	7701
	м	12904	389	158	198	4	1911	3756
	ж	13835	1426	932	413	10	2939	3945

1. СТАНОВНИШТВО СТАРО 15 И ВИШЕ ГОДИНА ПРЕМА ПОЛУ, ШКОЛСКОЈ СПРЕМИ И ПИСМЕНОСТИ

Део 2

	П О Л	Средње образовање						Више образо- вање	Високо образо- вање	Непо- знато
		свега	стручне школе у двогод. и трогод. трајању	гимназија	средње стручне школе	средње усмерено образова- ње	школе за специја- лизацију			
Кула	с	19031	7022	1315	10196	310	188	1379	1452	488
	м	10618	5094	407	4853	145	119	741	816	283
	ж	8413	1928	908	5343	165	69	638	636	205
Градска	с	12415	4480	886	6757	171	121	944	1034	337
	м	6801	3193	270	3163	95	80	514	580	193
	ж	5614	1287	616	3594	76	41	430	454	144
Остала	с	6616	2542	429	3439	139	67	435	418	151
	м	3817	1901	137	1690	50	39	227	236	90
	ж	2799	641	292	1749	89	28	208	182	61
Оџаци	с	13005	5101	1342	6102	275	185	932	835	284
	м	7389	3359	481	3273	136	140	507	449	159
	ж	5616	1742	861	2829	139	45	425	386	125
Градска	с	4480	1607	672	2061	104	36	409	453	64
	м	2410	986	250	1096	48	30	211	246	34
	ж	2070	621	422	965	56	6	198	207	30
Остала	с	8525	3494	670	4041	171	149	523	382	220
	м	4979	2373	231	2177	88	110	296	203	125
	ж	3546	1121	439	1864	83	39	227	179	95
Сомбор	с	36713	17163	2702	15751	794	303	3419	3913	113
	м	20024	11431	949	7034	360	250	1831	2198	64
	ж	16689	5732	1753	8717	434	53	1588	1715	49
Градска	с	22134	9584	2052	9893	418	187	2487	3248	79
	м	11458	6074	718	4314	191	161	1349	1804	41
	ж	10676	3510	1334	5579	227	26	1138	1444	38
Остала	с	14579	7579	650	5858	376	116	932	665	34
	м	8566	5357	231	2720	169	89	482	394	23
	ж	6013	2222	419	3138	207	27	450	271	11
Јужно-бачки округ	с	233405	80337	26728	121364	3023	1953	24852	39808	4396
	м	124356	56850	8478	56167	1439	1422	12485	20628	2414
	ж	109049	23487	18250	65197	1584	531	12367	19180	1982
Градска	с	168784	54838	22264	87955	2317	1410	20408	36146	2830
	м	87496	37820	7056	40510	1085	1025	10233	18629	1504
	ж	81288	17018	15208	47445	1232	385	10175	17517	1326
Остала	с	64621	25499	4464	33409	706	543	4444	3662	1566
	м	36860	19030	1422	15657	354	397	2252	1999	910
	ж	27761	6469	3042	17752	352	146	2192	1663	656
Бач	с	4527	2147	284	2030	35	31	355	276	110
	м	2645	1425	92	1092	21	15	186	164	66
	ж	1882	722	192	938	14	16	169	112	44
Градска	с	2365	1151	147	1043	20	4	193	159	24
	м	1342	744	37	546	13	2	106	95	18
	ж	1023	407	110	497	7	2	87	64	6
Остала	с	2162	996	137	987	15	27	162	117	86
	м	1303	681	55	546	8	13	80	69	48
	ж	859	315	82	441	7	14	82	48	38
Бачка Паланка	с	22189	5780	2137	13429	340	503	1941	2203	380
	м	12237	4601	735	6382	148	371	976	1182	237
	ж	9952	1179	1402	7047	192	132	965	1021	143
Градска	с	12017	3069	1341	7105	218	284	1195	1578	161
	м	6453	2397	443	3306	100	207	595	843	91
	ж	5564	672	898	3799	118	77	600	735	70
Остала	с	10172	2711	796	6324	122	219	746	625	219
	м	5784	2204	292	3076	48	164	381	339	146
	ж	4388	507	504	3248	74	55	365	286	73

1. СТАНОВНИШТВО СТАРО 15 И ВИШЕ ГОДИНА ПРЕМА ПОЛУ, ШКОЛСКОЈ СПРЕМИ И ПИСМЕНОСТИ

Део 1

	ПОЛ	УКУПНО	Без школске спреме		1-3 разреда основне школе		4-7 разреда основне школе	Основно образовање
			свега	неписмени	свега	неписмени		
Бачки Петровац	с	12380	425	254	143	1	2096	4258
	м	5993	113	46	55	-	742	2027
	ж	6387	312	208	88	1	1354	2231
Градска	с	5680	85	40	41	-	846	1960
	м	2742	31	15	17	-	263	883
	ж	2938	54	25	24	-	583	1077
Остала	с	6700	340	214	102	1	1250	2298
	м	3251	82	31	38	-	479	1144
	ж	3449	258	183	64	1	771	1154
Беочин	с	13251	663	305	211	7	2209	3965
	м	6466	134	39	44	1	801	2009
	ж	6785	529	266	167	6	1408	1956
Градска	с	6563	382	173	90	5	856	1960
	м	3185	79	19	12	-	261	990
	ж	3378	303	154	78	5	595	970
Остала	с	6688	281	132	121	2	1353	2005
	м	3281	55	20	32	1	540	1019
	ж	3407	226	112	89	1	813	986
Бечеј	с	34139	1232	676	1021	37	5954	10335
	м	16556	410	176	324	12	2336	4745
	ж	17583	822	500	697	25	3618	5590
Градска	с	21531	618	336	508	10	2921	6155
	м	10351	199	80	140	2	1083	2706
	ж	11180	419	256	368	8	1838	3449
Остала	с	12608	614	340	513	27	3033	4180
	м	6205	211	96	184	10	1253	2039
	ж	6403	403	244	329	17	1780	2141
Врбас	с	37857	1747	832	634	4	4129	9447
	м	18053	407	109	169	-	1416	4145
	ж	19804	1340	723	465	4	2713	5302
Градска	с	21480	651	225	282	3	1708	4959
	м	10130	161	25	60	-	492	2031
	ж	11350	490	200	222	3	1216	2928
Остала	с	16377	1096	607	352	1	2421	4488
	м	7923	246	84	109	-	924	2114
	ж	8454	850	523	243	1	1497	2374
Жабалъ	с	22416	1958	1175	622	7	3843	5964
	м	10984	509	228	218	3	1675	2783
	ж	11432	1449	947	404	4	2168	3181
Градска	с	7898	654	362	186	3	1154	2005
	м	3816	173	58	57	2	490	884
	ж	4082	481	304	129	1	664	1121
Остала	с	14518	1304	813	436	4	2689	3959
	м	7168	336	170	161	1	1185	1899
	ж	7350	968	643	275	3	1504	2060
Нови Сад - град	с	252783	6972	3582	1846	39	16646	46731
	м	118144	1838	682	435	13	4997	19008
	ж	134639	5134	2900	1411	26	11649	27723
Градска	с	200000	4107	1879	1162	28	10323	33499
	м	92288	1069	259	231	7	2600	12994
	ж	107712	3038	1620	931	21	7723	20505
Остала	с	52783	2865	1703	684	11	6323	13232
	м	25856	769	423	204	6	2397	6014
	ж	26927	2096	1280	480	5	3926	7218

1. СТАНОВНИШТВО СТАРО 15 И ВИШЕ ГОДИНА ПРЕМА ПОЛУ, ШКОЛСКОЈ СПРЕМИ И ПИСМЕНОСТИ
Део 2

	П О Л	Средње образовање					школе за специја- лизацију	Више образо- вање	Високо образо- вање	Непо- знато
		свега	стручне школе у двогод. и трогод. трајању	гимназија	средње стручне школе	средње усмерено образова- ње				
Бачки Петровац	с	4479	1668	738	1874	125	74	386	480	113
	м	2585	1276	268	919	64	58	148	269	54
	ж	1894	392	470	955	61	16	238	211	59
Градска	с	2153	812	440	797	64	40	206	325	64
	м	1267	627	164	416	27	33	67	184	30
	ж	886	185	276	381	37	7	139	141	34
Остала	с	2326	856	298	1077	61	34	180	155	49
	м	1318	649	104	503	37	25	81	85	24
	ж	1008	207	194	574	24	9	99	70	25
Беоцин	с	5353	1941	329	2992	62	29	410	320	120
	м	3018	1293	79	1576	44	26	212	174	74
	ж	2335	648	250	1416	18	3	198	146	46
Градска	с	2821	952	182	1638	30	19	222	171	61
	м	1599	630	47	886	20	16	121	85	38
	ж	1222	322	135	752	10	3	101	86	23
Остала	с	2532	989	147	1354	32	10	188	149	59
	м	1419	663	32	690	24	10	91	89	36
	ж	1113	326	115	664	8	-	97	60	23
Бечеј	с	12836	4817	1316	6298	174	231	1145	1302	314
	м	7299	3644	446	2967	89	153	558	698	186
	ж	5537	1173	870	3331	85	78	587	604	128
Градска	с	9173	3421	1097	4367	122	166	885	1097	174
	м	5098	2540	366	2022	61	109	430	591	104
	ж	4075	881	731	2345	61	57	455	506	70
Остала	с	3663	1396	219	1931	52	65	260	205	140
	м	2201	1104	80	945	28	44	128	107	82
	ж	1462	292	139	986	24	21	132	98	58
Врбас	с	18445	6202	2197	9551	288	207	1451	1666	338
	м	10027	4599	799	4311	155	163	752	944	193
	ж	8418	1603	1398	5240	133	44	699	722	145
Градска	с	11298	3478	1660	5817	188	155	1049	1339	194
	м	5966	2499	610	2643	95	119	556	759	105
	ж	5332	979	1050	3174	93	36	493	580	89
Остала	с	7147	2724	537	3734	100	52	402	327	144
	м	4061	2100	189	1668	60	44	196	185	88
	ж	3086	624	348	2066	40	8	206	142	56
Жабалъ	с	8987	5561	527	2866	20	13	487	399	156
	м	5249	3922	146	1161	13	7	244	211	95
	ж	3738	1639	381	1705	7	6	243	188	61
Градска	с	3491	2037	231	1207	9	7	179	186	43
	м	2002	1438	58	496	7	3	93	90	27
	ж	1489	599	173	711	2	4	86	96	16
Остала	с	5496	3524	296	1659	11	6	308	213	113
	м	3247	2484	88	665	6	4	151	121	68
	ж	2249	1040	208	994	5	2	157	92	45
Нови Сад - град	с	130125	40870	17105	70136	1315	699	16707	31430	2326
	м	66243	28113	5245	31839	545	501	8393	16031	1199
	ж	63882	12757	11860	38297	770	198	8314	15399	1127
Градска	с	104559	31095	15368	56362	1133	601	14853	29756	1741
	м	51951	20816	4766	25473	465	431	7426	15146	871
	ж	52608	10279	10602	30889	668	170	7427	14610	870
Остала	с	25566	9775	1737	13774	182	98	1854	1674	585
	м	14292	7297	479	6366	80	70	967	885	328
	ж	11274	2478	1258	7408	102	28	887	789	257

1. СТАНОВНИШТВО СТАРО 15 И ВИШЕ ГОДИНА ПРЕМА ПОЛУ, ШКОЛСКОЈ СПРЕМИ И ПИСМЕНОСТИ

Део 1

	П О Л	УКУПНО	Без школске спреме		1-3 разреда основне школе		4-7 разреда основне школе	Основно образовање
			свега	неписмени	свега	неписмени		
Србобран	с	14755	665	401	563	9	2708	4562
	м	7044	187	93	189	4	1064	2104
	ж	7711	478	308	374	5	1644	2458
Градска	с	10801	435	251	423	7	1866	3322
	м	5162	131	62	136	2	697	1519
	ж	5639	304	189	287	5	1169	1803
Остала	с	3954	230	150	140	2	842	1240
	м	1882	56	31	53	2	367	585
	ж	2072	174	119	87	-	475	655
Сремски Карловци	с	7495	263	115	91	-	693	1630
	м	3642	64	15	17	-	221	683
	ж	3853	199	100	74	-	472	947
Градска	с	7495	263	115	91	-	693	1630
	м	3642	64	15	17	-	221	683
	ж	3853	199	100	74	-	472	947
Остала	с	-	-	-	-	-	-	-
	м	-	-	-	-	-	-	-
	ж	-	-	-	-	-	-	-
Темерин	с	23509	1115	567	487	9	2539	5616
	м	11340	221	73	114	2	888	2412
	ж	12169	894	494	373	7	1651	3204
Градска	с	21037	1001	513	444	8	2248	4970
	м	10143	206	68	108	1	787	2113
	ж	10894	795	445	336	7	1461	2857
Остала	с	2472	114	54	43	1	291	646
	м	1197	15	5	6	1	101	299
	ж	1275	99	49	37	-	190	347
Тител	с	14041	993	640	369	5	2941	3860
	м	6959	245	124	120	4	1228	1894
	ж	7082	748	516	249	1	1713	1966
Градска	с	4967	272	155	112	1	828	1266
	м	2418	57	29	32	1	307	574
	ж	2549	215	126	80	-	521	692
Остала	с	9074	721	485	257	4	2113	2594
	м	4541	188	95	88	3	921	1320
	ж	4533	533	390	169	1	1192	1274
Сремски округ	с	281938	15162	8244	5869	95	42743	69617
	м	136439	3658	1294	1817	38	16390	32116
	ж	145499	11504	6950	4052	57	26353	37501
Градска	с	119227	5016	2482	1434	27	11573	25764
	м	56574	1191	316	321	8	3525	10794
	ж	62653	3825	2166	1113	19	8048	14970
Остала	с	162711	10146	5762	4435	68	31170	43853
	м	79865	2467	978	1496	30	12865	21322
	ж	82846	7679	4784	2939	38	18305	22531
Инђија	с	41817	2231	1221	821	13	5504	9328
	м	20302	474	154	234	6	2037	4309
	ж	21515	1757	1067	587	7	3467	5019
Градска	с	22197	1036	534	304	5	1901	4151
	м	10644	197	46	77	2	606	1785
	ж	11553	839	488	227	3	1295	2366
Остала	с	19620	1195	687	517	8	3603	5177
	м	9658	277	108	157	4	1431	2524
	ж	9962	918	579	360	4	2172	2653

1. СТАНОВНИШТВО СТАРО 15 И ВИШЕ ГОДИНА ПРЕМА ПОЛУ, ШКОЛСКОЈ СПРЕМИ И ПИСМЕНОСТИ

Део 2

	П О Л	Средње образовање						Више образо- вање	Високо образо- вање	Непо- знато
		свега	стручне школе у двогод. и трогод. трајању	гимназија	средње стручне школе	средње усмерено образова- ње	школе за специја- лизацију			
Србобран	с	5410	2112	544	2401	310	43	386	324	137
	м	3070	1554	183	1161	139	33	174	174	82
	ж	2340	558	361	1240	171	10	212	150	55
Градска	с	4089	1520	441	1851	246	31	296	270	100
	м	2341	1129	146	924	119	23	135	142	61
	ж	1748	391	295	927	127	8	161	128	39
Остала	с	1321	592	103	550	64	12	90	54	37
	м	729	425	37	237	20	10	39	32	21
	ж	592	167	66	313	44	2	51	22	16
Сремски Карловци	с	3903	1763	516	1592	12	20	397	444	74
	м	2160	1128	171	836	7	18	213	240	44
	ж	1743	635	345	756	5	2	184	204	30
Градска	с	3903	1763	516	1592	12	20	397	444	74
	м	2160	1128	171	836	7	18	213	240	44
	ж	1743	635	345	756	5	2	184	204	30
Остала	с	-	-	-	-	-	-	-	-	-
	м	-	-	-	-	-	-	-	-	-
	ж	-	-	-	-	-	-	-	-	-
Темерин	с	11955	5087	820	5685	297	66	866	718	213
	м	6728	3486	249	2755	192	46	455	398	124
	ж	5227	1601	571	2930	105	20	411	320	89
Градска	с	10773	4654	720	5086	256	57	770	658	173
	м	6056	3192	210	2451	163	40	404	367	102
	ж	4717	1462	510	2635	93	17	366	291	71
Остала	с	1182	433	100	599	41	9	96	60	40
	м	672	294	39	304	29	6	51	31	22
	ж	510	139	61	295	12	3	45	29	18
Тител	с	5196	2389	215	2510	45	37	321	246	115
	м	3095	1809	65	1168	22	31	174	143	60
	ж	2101	580	150	1342	23	6	147	103	55
Градска	с	2142	886	121	1090	19	26	163	163	21
	м	1261	680	38	511	8	24	87	87	13
	ж	881	206	83	579	11	2	76	76	8
Остала	с	3054	1503	94	1420	26	11	158	83	94
	м	1834	1129	27	657	14	7	87	56	47
	ж	1220	374	67	763	12	4	71	27	47
Сремски округ	с	123103	40999	9736	69188	2591	589	10588	10087	4769
	м	68652	29204	3225	34538	1295	390	5290	5552	2964
	ж	54451	11795	6511	34650	1296	199	5298	4535	1805
Градска	с	60415	19467	6253	33068	1329	298	6206	6895	1924
	м	32695	13629	2058	16166	651	191	3109	3740	1199
	ж	27720	5838	4195	16902	678	107	3097	3155	725
Остала	с	62688	21532	3483	36120	1262	291	4382	3192	2845
	м	35957	15575	1167	18372	644	199	2181	1812	1765
	ж	26731	5957	2316	17748	618	92	2201	1380	1080
Инђија	с	20428	7124	1863	10771	572	98	1613	1348	544
	м	11333	5013	644	5391	224	61	801	768	346
	ж	9095	2111	1219	5380	348	37	812	580	198
Градска	с	12474	4252	1450	6347	355	70	1098	1023	210
	м	6740	2935	486	3143	131	45	544	564	131
	ж	5734	1317	964	3204	224	25	554	459	79
Остала	с	7954	2872	413	4424	217	28	515	325	334
	м	4593	2078	158	2248	93	16	257	204	215
	ж	3361	794	255	2176	124	12	258	121	119

1. СТАНОВНИШТВО СТАРО 15 И ВИШЕ ГОДИНА ПРЕМА ПОЛУ, ШКОЛСКОЈ СПРЕМИ И ПИСМЕНОСТИ

Део 1

	ПОЛ	УКУПНО	Без школске спреме		1-3 разреда основне школе		4-7 разреда основне школе	Основно образовање
			свега	неписмени	свега	неписмени		
Ириг	с	10426	448	267	253	6	2243	2902
	м	4990	114	47	85	2	910	1334
	ж	5436	334	220	168	4	1333	1568
Градска	с	4056	167	90	72	2	669	1092
	м	1901	37	11	22	1	252	477
	ж	2155	130	79	50	1	417	615
Остала	с	6370	281	177	181	4	1574	1810
	м	3089	77	36	63	1	658	857
	ж	3281	204	141	118	3	916	953
Пећинци	с	17819	927	559	572	5	3697	4960
	м	8866	259	141	235	3	1509	2376
	ж	8953	668	418	337	2	2188	2584
Градска	с	-	-	-	-	-	-	-
	м	-	-	-	-	-	-	-
	ж	-	-	-	-	-	-	-
Остала	с	17819	927	559	572	5	3697	4960
	м	8866	259	141	235	3	1509	2376
	ж	8953	668	418	337	2	2188	2584
Рума	с	50487	2989	1866	1117	26	7726	12664
	м	24271	661	283	344	8	3039	5960
	ж	26216	2328	1583	773	18	4687	6704
Градска	с	27240	1220	715	311	9	2561	6156
	м	12859	260	87	66	2	803	2660
	ж	14381	960	628	245	7	1758	3496
Остала	с	23247	1769	1151	806	17	5165	6508
	м	11412	401	196	278	6	2236	3300
	ж	11835	1368	955	528	11	2929	3208
Сремска Митровица	с	72178	4362	2124	1495	15	10834	17261
	м	34819	1075	313	439	7	4373	7947
	ж	37359	3287	1811	1056	8	6461	9314
Градска	с	36445	1584	694	420	6	3160	7340
	м	17251	416	100	75	1	950	2977
	ж	19194	1168	594	345	5	2210	4363
Остала	с	35733	2778	1430	1075	9	7674	9921
	м	17568	659	213	364	6	3423	4970
	ж	18165	2119	1217	711	3	4251	4951
Стара Пазова	с	56560	2586	1297	856	17	6643	13243
	м	27425	662	193	234	6	2250	5814
	ж	29135	1924	1104	622	11	4393	7429
Градска	с	15715	534	227	160	3	1879	3658
	м	7480	145	32	41	1	526	1478
	ж	8235	389	195	119	2	1353	2180
Остала	с	40845	2052	1070	696	14	4764	9585
	м	19945	517	161	193	5	1724	4336
	ж	20900	1535	909	503	9	3040	5249
Шид	с	32651	1619	910	755	13	6096	9259
	м	15766	413	163	246	6	2272	4376
	ж	16885	1206	747	509	7	3824	4883
Градска	с	13574	475	222	167	2	1403	3367
	м	6439	136	40	40	1	388	1417
	ж	7135	339	182	127	1	1015	1950
Остала	с	19077	1144	688	588	11	4693	5892
	м	9327	277	123	206	5	1884	2959
	ж	9750	867	565	382	6	2809	2933

1. СТАНОВНИШТВО СТАРО 15 И ВИШЕ ГОДИНА ПРЕМА ПОЛУ, ШКОЛСКОЈ СПРЕМИ И ПИСМЕНОСТИ

Део 2

	П О Л	Средње образовање					школе за специја- лизацију	Више образо- вање	Високо образо- вање	Непо- знато
		свега	стручне школе у двогод. и трогод. трајању	гимназија	средње стручне школе	средње усмерено образова- ње				
Ириг	с	3749	862	268	2541	60	18	331	222	278
	м	2083	691	77	1280	26	9	159	142	163
	ж	1666	171	191	1261	34	9	172	80	115
Градска	с	1655	337	140	1154	22	2	179	103	119
	м	890	260	43	576	10	1	83	67	73
	ж	765	77	97	578	12	1	96	36	46
Остала	с	2094	525	128	1387	38	16	152	119	159
	м	1193	431	34	704	16	8	76	75	90
	ж	901	94	94	683	22	8	76	44	69
Пећинци	с	6637	2007	316	4104	140	70	435	346	245
	м	3908	1509	106	2182	56	55	207	211	161
	ж	2729	498	210	1922	84	15	228	135	84
Градска	с	-	-	-	-	-	-	-	-	-
	м	-	-	-	-	-	-	-	-	-
	ж	-	-	-	-	-	-	-	-	-
Остала	с	6637	2007	316	4104	140	70	435	346	245
	м	3908	1509	106	2182	56	55	207	211	161
	ж	2729	498	210	1922	84	15	228	135	84
Рума	с	21620	8668	1695	10940	199	118	1936	1872	563
	м	11912	5917	540	5277	101	77	985	1028	342
	ж	9708	2751	1155	5663	98	41	951	844	221
Градска	с	13817	5245	1372	7017	118	65	1412	1556	207
	м	7366	3465	429	3372	58	42	714	861	129
	ж	6451	1780	943	3645	60	23	698	695	78
Остала	с	7803	3423	323	3923	81	53	524	316	356
	м	4546	2452	111	1905	43	35	271	167	213
	ж	3257	971	212	2018	38	18	253	149	143
Сремска Митровица	с	30524	9076	2101	18507	747	93	2926	3468	1308
	м	16891	6774	665	9020	365	67	1486	1814	794
	ж	13633	2302	1436	9487	382	26	1440	1654	514
Градска	с	18240	5038	1630	11095	415	62	2090	2813	798
	м	9805	3716	522	5310	211	46	1050	1487	491
	ж	8435	1322	1108	5785	204	16	1040	1326	307
Остала	с	12284	4038	471	7412	332	31	836	655	510
	м	7086	3058	143	3710	154	21	436	327	303
	ж	5198	980	328	3702	178	10	400	328	207
Стара Пазова	с	27960	9606	2333	15775	134	112	2278	1849	1145
	м	15593	6587	795	8065	72	74	1100	1042	730
	ж	12367	3019	1538	7710	62	38	1178	807	415
Градска	с	7837	2748	859	4153	28	49	717	678	252
	м	4396	1901	301	2150	13	31	358	376	160
	ж	3441	847	558	2003	15	18	359	302	92
Остала	с	20123	6858	1474	11622	106	63	1561	1171	893
	м	11197	4686	494	5915	59	43	742	666	570
	ж	8926	2172	980	5707	47	20	819	505	323
Шид	с	12185	3656	1160	6550	739	80	1069	982	686
	м	6932	2713	398	3323	451	47	552	547	428
	ж	5253	943	762	3227	288	33	517	435	258
Градска	с	6392	1847	802	3302	391	50	710	722	338
	м	3498	1352	277	1615	228	26	360	385	215
	ж	2894	495	525	1687	163	24	350	337	123
Остала	с	5793	1809	358	3248	348	30	359	260	348
	м	3434	1361	121	1708	223	21	192	162	213
	ж	2359	448	237	1540	125	9	167	98	135

1. СТАНОВНИШТВО СТАРО 15 И ВИШЕ ГОДИНА ПРЕМА ПОЛУ, ШКОЛСКОЈ СПРЕМИ И ПИСМЕНОСТИ

Део 1

	П О Л	УКУПНО	Без школске спреме		1-3 разреда основне школе		4-7 разреда основне школе	Основно образовање
			свега	неписмени	свега	неписмени		
Мачвански округ	с	276627	24137	16005	7872	124	49529	65072
	м	135548	4113	1858	2693	41	24470	32866
	ж	141079	20024	14147	5179	83	25059	32206
Градска	с	76864	3151	1485	781	5	5027	13956
	м	35878	658	150	128	-	1383	5668
	ж	40986	2493	1335	653	5	3644	8288
Остала	с	199763	20986	14520	7091	119	44502	51116
	м	99670	3455	1708	2565	41	23087	27198
	ж	100093	17531	12812	4526	78	21415	23918
Богатић	с	27797	2689	1848	1141	22	6319	8157
	м	13773	473	243	452	10	3375	4250
	ж	14024	2216	1605	689	12	2944	3907
Градска	с	-	-	-	-	-	-	-
	м	-	-	-	-	-	-	-
	ж	-	-	-	-	-	-	-
Остала	с	27797	2689	1848	1141	22	6319	8157
	м	13773	473	243	452	10	3375	4250
	ж	14024	2216	1605	689	12	2944	3907
Владимирци	с	17321	1940	1358	706	7	5445	4097
	м	8675	328	173	271	1	2889	2231
	ж	8646	1612	1185	435	6	2556	1866
Градска	с	-	-	-	-	-	-	-
	м	-	-	-	-	-	-	-
	ж	-	-	-	-	-	-	-
Остала	с	17321	1940	1358	706	7	5445	4097
	м	8675	328	173	271	1	2889	2231
	ж	8646	1612	1185	435	6	2556	1866
Коцељева	с	13173	1549	1008	609	13	3755	3386
	м	6572	270	133	217	7	2088	1789
	ж	6601	1279	875	392	6	1667	1597
Градска	с	-	-	-	-	-	-	-
	м	-	-	-	-	-	-	-
	ж	-	-	-	-	-	-	-
Остала	с	13173	1549	1008	609	13	3755	3386
	м	6572	270	133	217	7	2088	1789
	ж	6601	1279	875	392	6	1667	1597
Крупањ	с	16846	1930	1406	678	9	3619	4610
	м	8465	318	182	285	3	1767	2660
	ж	8381	1612	1224	393	6	1852	1950
Градска	с	4058	187	136	42	-	278	930
	м	1904	28	19	8	-	85	394
	ж	2154	159	117	34	-	193	536
Остала	с	12788	1743	1270	636	9	3341	3680
	м	6561	290	163	277	3	1682	2266
	ж	6227	1453	1107	359	6	1659	1414
Лозница	с	72020	5816	3505	1708	25	9298	16050
	м	35134	969	351	529	7	4347	7825
	ж	36886	4847	3154	1179	18	4951	8225
Градска	с	22055	926	376	248	3	1464	3771
	м	10289	188	35	48	-	410	1514
	ж	11766	738	341	200	3	1054	2257
Остала	с	49965	4890	3129	1460	22	7834	12279
	м	24845	781	316	481	7	3937	6311
	ж	25120	4109	2813	979	15	3897	5968

1. СТАНОВНИШТВО СТАРО 15 И ВИШЕ ГОДИНА ПРЕМА ПОЛУ, ШКОЛСКОЈ СПРЕМИ И ПИСМЕНОСТИ

Део 2

	П О Л	Средње образовање						Више образо- вање	Високо образо- вање	Непо- знато
		свега	стручне школе у двогод. и трогод. трајању	гимназија	средње стручне школе	средње усмерено образова- ње	школе за специја- лизацију			
Мачвански округ	с	106395	38143	6660	58793	1506	1293	9607	9354	4661
	м	58502	26894	2546	27076	839	1147	4853	5291	2760
	ж	47893	11249	4114	31717	667	146	4754	4063	1901
Градска	с	40975	11514	3882	24737	316	526	5162	6359	1453
	м	21180	7886	1508	11142	156	488	2539	3497	825
	ж	19795	3628	2374	13595	160	38	2623	2862	628
Остала	с	65420	26629	2778	34056	1190	767	4445	2995	3208
	м	37322	19008	1038	15934	683	659	2314	1794	1935
	ж	28098	7621	1740	18122	507	108	2131	1201	1273
Богатић	с	8005	2384	385	5062	72	102	768	537	181
	м	4397	1801	157	2333	34	72	396	324	106
	ж	3608	583	228	2729	38	30	372	213	75
Градска	с	-	-	-	-	-	-	-	-	-
	м	-	-	-	-	-	-	-	-	-
	ж	-	-	-	-	-	-	-	-	-
Остала	с	8005	2384	385	5062	72	102	768	537	181
	м	4397	1801	157	2333	34	72	396	324	106
	ж	3608	583	228	2729	38	30	372	213	75
Владимирци	с	4433	2467	144	1743	41	38	359	204	137
	м	2550	1633	60	795	32	30	189	133	84
	ж	1883	834	84	948	9	8	170	71	53
Градска	с	-	-	-	-	-	-	-	-	-
	м	-	-	-	-	-	-	-	-	-
	ж	-	-	-	-	-	-	-	-	-
Остала	с	4433	2467	144	1743	41	38	359	204	137
	м	2550	1633	60	795	32	30	189	133	84
	ж	1883	834	84	948	9	8	170	71	53
Коцељева	с	3285	1399	91	1735	38	22	254	164	171
	м	1866	1020	28	788	14	16	128	100	114
	ж	1419	379	63	947	24	6	126	64	57
Градска	с	-	-	-	-	-	-	-	-	-
	м	-	-	-	-	-	-	-	-	-
	ж	-	-	-	-	-	-	-	-	-
Остала	с	3285	1399	91	1735	38	22	254	164	171
	м	1866	1020	28	788	14	16	128	100	114
	ж	1419	379	63	947	24	6	126	64	57
Крупањ	с	5089	1615	358	2960	84	72	401	279	240
	м	2907	1192	139	1461	55	60	208	168	152
	ж	2182	423	219	1499	29	12	193	111	88
Градска	с	2119	535	243	1287	24	30	259	211	32
	м	1106	376	92	598	13	27	129	134	20
	ж	1013	159	151	689	11	3	130	77	12
Остала	с	2970	1080	115	1673	60	42	142	68	208
	м	1801	816	47	863	42	33	79	34	132
	ж	1169	264	68	810	18	9	63	34	76
Лозница	с	32388	11292	2464	17988	197	447	2780	2654	1326
	м	17715	7954	923	8295	117	426	1438	1524	787
	ж	14673	3338	1541	9693	80	21	1342	1130	539
Градска	с	11808	3033	1465	7041	79	190	1537	1844	457
	м	6079	2107	566	3174	51	181	768	1025	257
	ж	5729	926	899	3867	28	9	769	819	200
Остала	с	20580	8259	999	10947	118	257	1243	810	869
	м	11636	5847	357	5121	66	245	670	499	530
	ж	8944	2412	642	5826	52	12	573	311	339

1. СТАНОВНИШТВО СТАРО 15 И ВИШЕ ГОДИНА ПРЕМА ПОЛУ, ШКОЛСКОЈ СПРЕМИ И ПИСМЕНОСТИ

Део 1

	ПОЛ	УКУПНО	Без школске спреме		1-3 разреда основне школе		4-7 разреда основне школе	Основно образовање
			свега	неписмени	свега	неписмени		
Љубовија	с	14281	1735	1314	396	8	3321	3493
	м	7225	201	111	142	-	1757	1944
	ж	7056	1534	1203	254	8	1564	1549
Градска	с	-	-	-	-	-	-	-
	м	-	-	-	-	-	-	-
	ж	-	-	-	-	-	-	-
Остала	с	14281	1735	1314	396	8	3321	3493
	м	7225	201	111	142	-	1757	1944
	ж	7056	1534	1203	254	8	1564	1549
Мали Зворник	с	11481	1030	685	217	5	1555	2752
	м	5704	140	62	69	3	714	1366
	ж	5777	890	623	148	2	841	1386
Градска	с	3837	194	125	36	-	241	791
	м	1835	31	10	4	-	66	339
	ж	2002	163	115	32	-	175	452
Остала	с	7644	836	560	181	5	1314	1961
	м	3869	109	52	65	3	648	1027
	ж	3775	727	508	116	2	666	934
Шабац	с	103708	7448	4881	2417	35	16217	22527
	м	50000	1414	603	728	10	7533	10801
	ж	53708	6034	4278	1689	25	8684	11726
Градска	с	46914	1844	848	455	2	3044	8464
	м	21850	411	86	68	-	822	3421
	ж	25064	1433	762	387	2	2222	5043
Остала	с	56794	5604	4033	1962	33	13173	14063
	м	28150	1003	517	660	10	6711	7380
	ж	28644	4601	3516	1302	23	6462	6683
Колубарски округ	с	162842	12744	7885	5127	64	33824	41283
	м	79788	2069	893	1523	16	17100	20716
	ж	83054	10675	6992	3604	48	16724	20567
Градска	с	63799	2315	976	623	11	4253	14355
	м	30090	499	90	91	3	1381	5992
	ж	33709	1816	886	532	8	2872	8363
Остала	с	99043	10429	6909	4504	53	29571	26928
	м	49698	1570	803	1432	13	15719	14724
	ж	49345	8859	6106	3072	40	13852	12204
Ваљево	с	82435	5417	3176	1655	32	12717	20065
	м	39854	908	299	416	7	6207	9632
	ж	42581	4509	2877	1239	25	6510	10433
Градска	с	51866	1836	765	450	11	3343	11658
	м	24472	420	73	63	3	1099	4925
	ж	27394	1416	692	387	8	2244	6733
Остала	с	30569	3581	2411	1205	21	9374	8407
	м	15382	488	226	353	4	5108	4707
	ж	15187	3093	2185	852	17	4266	3700
Лајковац	с	14280	1143	651	542	3	2758	3666
	м	7040	194	87	165	-	1254	1727
	ж	7240	949	564	377	3	1504	1939
Градска	с	2908	141	70	61	-	244	742
	м	1391	15	3	11	-	73	303
	ж	1517	126	67	50	-	171	439
Остала	с	11372	1002	581	481	3	2514	2924
	м	5649	179	84	154	-	1181	1424
	ж	5723	823	497	327	3	1333	1500

1. СТАНОВНИШТВО СТАРО 15 И ВИШЕ ГОДИНА ПРЕМА ПОЛУ, ШКОЛСКОЈ СПРЕМИ И ПИСМЕНОСТИ

Део 2

	П О Л	Средње образовање						Више образо- вање	Високо образо- вање	Непо- знато
		свега	стручне школе у двогод. и трогод. трајању	гимназија	средње стручне школе	средње усмерено образова- ње	школе за специја- лизацију			
Љубовија	с	4437	1947	405	1312	682	91	366	296	237
	м	2649	1331	151	658	434	75	191	192	149
	ж	1788	616	254	654	248	16	175	104	88
Градска	с	-	-	-	-	-	-	-	-	-
	м	-	-	-	-	-	-	-	-	-
	ж	-	-	-	-	-	-	-	-	-
Остала	с	4437	1947	405	1312	682	91	366	296	237
	м	2649	1331	151	658	434	75	191	192	149
	ж	1788	616	254	654	248	16	175	104	88
Мали Зворник	с	5055	1950	316	2615	85	89	426	314	132
	м	2925	1303	120	1374	47	81	216	189	85
	ж	2130	647	196	1241	38	8	210	125	47
Градска	с	2086	664	173	1164	42	43	236	207	46
	м	1126	433	62	568	24	39	121	123	25
	ж	960	231	111	596	18	4	115	84	21
Остала	с	2969	1286	143	1451	43	46	190	107	86
	м	1799	870	58	806	23	42	95	66	60
	ж	1170	416	85	645	20	4	95	41	26
Шабац	с	43703	15089	2497	25378	307	432	4253	4906	2237
	м	23493	10660	968	11372	106	387	2087	2661	1283
	ж	20210	4429	1529	14006	201	45	2166	2245	954
Градска	с	24962	7282	2001	15245	171	263	3130	4097	918
	м	12869	4970	788	6802	68	241	1521	2215	523
	ж	12093	2312	1213	8443	103	22	1609	1882	395
Остала	с	18741	7807	496	10133	136	169	1123	809	1319
	м	10624	5690	180	4570	38	146	566	446	760
	ж	8117	2117	316	5563	98	23	557	363	559
Колубарски округ	с	54038	15384	4282	30620	2743	1009	5408	5915	4503
	м	29708	11494	1574	14344	1417	879	2749	3323	2600
	ж	24330	3890	2708	16276	1326	130	2659	2592	1903
Градска	с	31467	7459	3206	18781	1467	554	3835	4900	2051
	м	16414	5343	1162	8664	758	487	1884	2718	1111
	ж	15053	2116	2044	10117	709	67	1951	2182	940
Остала	с	22571	7925	1076	11839	1276	455	1573	1015	2452
	м	13294	6151	412	5680	659	392	865	605	1489
	ж	9277	1774	664	6159	617	63	708	410	963
Ваљево	с	31940	7989	2801	19249	1418	483	3594	4491	2556
	м	17001	5769	1009	9009	780	434	1779	2490	1421
	ж	14939	2220	1792	10240	638	49	1815	2001	1135
Градска	с	25786	6002	2570	15682	1127	405	3123	4186	1484
	м	13353	4251	908	7222	605	367	1515	2309	788
	ж	12433	1751	1662	8460	522	38	1608	1877	696
Остала	с	6154	1987	231	3567	291	78	471	305	1072
	м	3648	1518	101	1787	175	67	264	181	633
	ж	2506	469	130	1780	116	11	207	124	439
Лајковац	с	4940	1738	208	2610	165	219	342	309	580
	м	2960	1378	59	1241	75	207	192	178	370
	ж	1980	360	149	1369	90	12	150	131	210
Градска	с	1258	348	71	738	37	64	113	147	202
	м	711	270	20	348	15	58	61	87	130
	ж	547	78	51	390	22	6	52	60	72
Остала	с	3682	1390	137	1872	128	155	229	162	378
	м	2249	1108	39	893	60	149	131	91	240
	ж	1433	282	98	979	68	6	98	71	138

1. СТАНОВНИШТВО СТАРО 15 И ВИШЕ ГОДИНА ПРЕМА ПОЛУ, ШКОЛСКОЈ СПРЕМИ И ПИСМЕНОСТИ

Део 1

	П О Л	УКУПНО	Без школске спреме		1-3 разреда основне школе		4-7 разреда основне школе	Основно образовање
			свега	неписмени	свега	неписмени		
Љиг	с	12400	753	452	563	7	3778	2999
	м	6044	112	54	124	2	1864	1488
	ж	6356	641	398	439	5	1914	1511
Градска	с	2641	69	27	36	-	241	560
	м	1225	10	3	2	-	65	209
	ж	1416	59	24	34	-	176	351
Остала	с	9759	684	425	527	7	3537	2439
	м	4819	102	51	122	2	1799	1279
	ж	4940	582	374	405	5	1738	1160
Мионица	с	14057	1326	963	656	2	3784	4116
	м	6989	184	96	192	-	2002	2231
	ж	7068	1142	867	464	2	1782	1885
Градска	с	1430	55	28	21	-	91	393
	м	679	9	2	-	-	25	170
	ж	751	46	26	21	-	66	223
Остала	с	12627	1271	935	635	2	3693	3723
	м	6310	175	94	192	-	1977	2061
	ж	6317	1096	841	443	2	1716	1662
Осечина	с	12900	1540	912	672	1	3950	3421
	м	6551	193	81	244	-	2174	2039
	ж	6349	1347	831	428	1	1776	1382
Градска	с	-	-	-	-	-	-	-
	м	-	-	-	-	-	-	-
	ж	-	-	-	-	-	-	-
Остала	с	12900	1540	912	672	1	3950	3421
	м	6551	193	81	244	-	2174	2039
	ж	6349	1347	831	428	1	1776	1382
Уб	с	26770	2565	1731	1039	19	6837	7016
	м	13310	478	276	382	7	3599	3599
	ж	13460	2087	1455	657	12	3238	3417
Градска	с	4954	214	86	55	-	334	1002
	м	2323	45	9	15	-	119	385
	ж	2631	169	77	40	-	215	617
Остала	с	21816	2351	1645	984	19	6503	6014
	м	10987	433	267	367	7	3480	3214
	ж	10829	1918	1378	617	12	3023	2800
Подунавски округ	с	175297	9308	6166	4540	115	29928	48260
	м	85297	1882	807	1249	28	12987	22697
	ж	90000	7426	5359	3291	87	16941	25563
Градска	с	86773	3231	1863	986	39	7899	20618
	м	41586	723	249	227	10	2554	8760
	ж	45187	2508	1614	759	29	5345	11858
Остала	с	88524	6077	4303	3554	76	22029	27642
	м	43711	1159	558	1022	18	10433	13937
	ж	44813	4918	3745	2532	58	11596	13705
Велика Плана	с	37263	2114	1467	1400	30	7670	10486
	м	18013	394	174	343	8	3460	4831
	ж	19250	1720	1293	1057	22	4210	5655
Градска	с	13594	641	394	254	6	1739	3405
	м	6548	105	34	60	1	641	1513
	ж	7046	536	360	194	5	1098	1892
Остала	с	23669	1473	1073	1146	24	5931	7081
	м	11465	289	140	283	7	2819	3318
	ж	12204	1184	933	863	17	3112	3763

1. СТАНОВНИШТВО СТАРО 15 И ВИШЕ ГОДИНА ПРЕМА ПОЛУ, ШКОЛСКОЈ СПРЕМИ И ПИСМЕНОСТИ

Део 2

	П О Л	Средње образовање						Више образо- вање	Високо образо- вање	Непо- знато
		свега	стручне школе у двогод. и трогод. трајању	гимназија	средње стручне школе	средње усмерено образова- ње	школе за специја- лизацију			
Љиг	с	3339	1064	373	1769	50	83	301	234	433
	м	1895	830	143	842	16	64	158	151	252
	ж	1444	234	230	927	34	19	143	83	181
Градска	с	1202	311	188	640	28	35	161	151	221
	м	642	231	76	300	11	24	79	98	120
	ж	560	80	112	340	17	11	82	53	101
Остала	с	2137	753	185	1129	22	48	140	83	212
	м	1253	599	67	542	5	40	79	53	132
	ж	884	154	118	587	17	8	61	30	80
Мионица	с	3427	1006	230	1771	380	40	270	228	250
	м	1961	731	90	907	200	33	142	135	142
	ж	1466	275	140	864	180	7	128	93	108
Градска	с	695	115	94	414	66	6	75	81	19
	м	378	82	37	218	36	5	42	48	7
	ж	317	33	57	196	30	1	33	33	12
Остала	с	2732	891	136	1357	314	34	195	147	231
	м	1583	649	53	689	164	28	100	87	135
	ж	1149	242	83	668	150	6	95	60	96
Осечина	с	2765	1009	130	1581	30	15	223	163	166
	м	1584	795	53	708	18	10	124	98	95
	ж	1181	214	77	873	12	5	99	65	71
Градска	с	-	-	-	-	-	-	-	-	-
	м	-	-	-	-	-	-	-	-	-
	ж	-	-	-	-	-	-	-	-	-
Остала	с	2765	1009	130	1581	30	15	223	163	166
	м	1584	795	53	708	18	10	124	98	95
	ж	1181	214	77	873	12	5	99	65	71
Уб	с	7627	2578	540	3640	700	169	678	490	518
	м	4307	1991	220	1637	328	131	354	271	320
	ж	3320	587	320	2003	372	38	324	219	198
Градска	с	2526	683	283	1307	209	44	363	335	125
	м	1330	509	121	576	91	33	187	176	66
	ж	1196	174	162	731	118	11	176	159	59
Остала	с	5101	1895	257	2333	491	125	315	155	393
	м	2977	1482	99	1061	237	98	167	95	254
	ж	2124	413	158	1272	254	27	148	60	139
Подунавски округ	с	68177	24623	6830	33278	1750	1696	6251	6469	2364
	м	38282	17845	2447	15438	1137	1415	3137	3685	1378
	ж	29895	6778	4383	17840	613	281	3114	2784	986
Градска	с	42718	13898	5468	21322	961	1069	4765	5525	1031
	м	23192	9889	1948	9886	591	878	2420	3142	568
	ж	19526	4009	3520	11436	370	191	2345	2383	463
Остала	с	25459	10725	1362	11956	789	627	1486	944	1333
	м	15090	7956	499	5552	546	537	717	543	810
	ж	10369	2769	863	6404	243	90	769	401	523
Велика Плана	с	13207	4178	1241	6600	956	232	1046	882	458
	м	7692	3271	483	3013	729	196	540	505	248
	ж	5515	907	758	3587	227	36	506	377	210
Градска	с	6185	1733	789	3136	419	108	607	616	147
	м	3486	1384	319	1394	302	87	314	360	69
	ж	2699	349	470	1742	117	21	293	256	78
Остала	с	7022	2445	452	3464	537	124	439	266	311
	м	4206	1887	164	1619	427	109	226	145	179
	ж	2816	558	288	1845	110	15	213	121	132

1. СТАНОВНИШТВО СТАРО 15 И ВИШЕ ГОДИНА ПРЕМА ПОЛУ, ШКОЛСКОЈ СПРЕМИ И ПИСМЕНОСТИ

Део 1

	ПОЛ	УКУПНО	Без школске спреме		1-3 разреда основне школе		4-7 разреда основне школе	Основно образовање
			свега	неписмени	свега	неписмени		
Смедерево	с	90755	4913	3166	1901	62	12968	25535
	м	44331	1100	459	544	17	5455	12023
	ж	46424	3813	2707	1357	45	7513	13512
Градска	с	51826	2021	1166	525	26	4180	12775
	м	24973	491	173	122	8	1331	5491
	ж	26853	1530	993	403	18	2849	7284
Остала	с	38929	2892	2000	1376	36	8788	12760
	м	19358	609	286	422	9	4124	6532
	ж	19571	2283	1714	954	27	4664	6228
Смедеревска Паланка	с	47279	2281	1533	1239	23	9290	12239
	м	22953	388	174	362	3	4072	5843
	ж	24326	1893	1359	877	20	5218	6396
Градска	с	21353	569	303	207	7	1980	4438
	м	10065	127	42	45	1	582	1756
	ж	11288	442	261	162	6	1398	2682
Остала	с	25926	1712	1230	1032	16	7310	7801
	м	12888	261	132	317	2	3490	4087
	ж	13038	1451	1098	715	14	3820	3714
Браничевски округ	с	168648	12034	9105	4975	239	43076	49665
	м	80292	2845	1683	1543	53	18767	24478
	ж	88356	9189	7422	3432	186	24309	25187
Градска	с	57512	2816	1704	698	34	5756	12951
	м	27090	725	303	210	14	1961	5508
	ж	30422	2091	1401	488	20	3795	7443
Остала	с	111136	9218	7401	4277	205	37320	36714
	м	53202	2120	1380	1333	39	16806	18970
	ж	57934	7098	6021	2944	166	20514	17744
Велико Градиште	с	17154	951	598	508	16	5117	5963
	м	8084	243	98	144	3	2289	2951
	ж	9070	708	500	364	13	2828	3012
Градска	с	4680	224	96	53	-	493	1171
	м	2194	80	29	22	-	179	487
	ж	2486	144	67	31	-	314	684
Остала	с	12474	727	502	455	16	4624	4792
	м	5890	163	69	122	3	2110	2464
	ж	6584	564	433	333	13	2514	2328
Голубац	с	8374	701	527	273	17	2465	2452
	м	4005	148	69	100	5	1056	1236
	ж	4369	553	458	173	12	1409	1216
Градска	с	-	-	-	-	-	-	-
	м	-	-	-	-	-	-	-
	ж	-	-	-	-	-	-	-
Остала	с	8374	701	527	273	17	2465	2452
	м	4005	148	69	100	5	1056	1236
	ж	4369	553	458	173	12	1409	1216
Жабари	с	11071	848	700	652	24	3687	3590
	м	5283	153	103	183	4	1812	1838
	ж	5788	695	597	469	20	1875	1752
Градска	с	-	-	-	-	-	-	-
	м	-	-	-	-	-	-	-
	ж	-	-	-	-	-	-	-
Остала	с	11071	848	700	652	24	3687	3590
	м	5283	153	103	183	4	1812	1838
	ж	5788	695	597	469	20	1875	1752

1. СТАНОВНИШТВО СТАРО 15 И ВИШЕ ГОДИНА ПРЕМА ПОЛУ, ШКОЛСКОЈ СПРЕМИ И ПИСМЕНОСТИ

Део 2

	П О Л	Средње образовање						Више образо- вање	Високо образо- вање	Непо- знато
		свега	стручне школе у двогод. и трогод. трајању	гимназија	средње стручне школе	средње усмерено образова- ње	школе за специја- лизацију			
Смедерево	с	36783	13669	3221	18272	596	1025	3495	3764	1396
	м	20471	9574	1068	8630	340	859	1753	2137	848
	ж	16312	4095	2153	9642	256	166	1742	1627	548
Градска	с	25470	8580	2749	13010	425	706	2815	3382	658
	м	13838	5929	901	6186	249	573	1417	1896	387
	ж	11632	2651	1848	6824	176	133	1398	1486	271
Остала	с	11313	5089	472	5262	171	319	680	382	738
	м	6633	3645	167	2444	91	286	336	241	461
	ж	4680	1444	305	2818	80	33	344	141	277
Смедеревска Паланка	с	18187	6776	2368	8406	198	439	1710	1823	510
	м	10119	5000	896	3795	68	360	844	1043	282
	ж	8068	1776	1472	4611	130	79	866	780	228
Градска	с	11063	3585	1930	5176	117	255	1343	1527	226
	м	5868	2576	728	2306	40	218	689	886	112
	ж	5195	1009	1202	2870	77	37	654	641	114
Остала	с	7124	3191	438	3230	81	184	367	296	284
	м	4251	2424	168	1489	28	142	155	157	170
	ж	2873	767	270	1741	53	42	212	139	114
Браничевски округ	с	46725	13244	4661	27332	971	517	4860	4360	2953
	м	25921	9487	1900	13600	525	409	2542	2545	1651
	ж	20804	3757	2761	13732	446	108	2318	1815	1302
Градска	с	26863	6493	3185	16314	596	275	3409	3579	1440
	м	14057	4495	1283	7734	322	223	1748	2093	788
	ж	12806	1998	1902	8580	274	52	1661	1486	652
Остала	с	19862	6751	1476	11018	375	242	1451	781	1513
	м	11864	4992	617	5866	203	186	794	452	863
	ж	7998	1759	859	5152	172	56	657	329	650
Велико Градиште	с	3604	895	431	2229	25	24	430	371	210
	м	1912	638	158	1081	16	19	221	215	109
	ж	1692	257	273	1148	9	5	209	156	101
Градска	с	2065	453	281	1311	11	9	285	304	85
	м	1056	316	107	620	6	7	146	181	43
	ж	1009	137	174	691	5	2	139	123	42
Остала	с	1539	442	150	918	14	15	145	67	125
	м	856	322	51	461	10	12	75	34	66
	ж	683	120	99	457	4	3	70	33	59
Голубац	с	2034	778	167	1027	21	41	176	105	168
	м	1192	588	79	481	12	32	101	67	105
	ж	842	190	88	546	9	9	75	38	63
Градска	с	-	-	-	-	-	-	-	-	-
	м	-	-	-	-	-	-	-	-	-
	ж	-	-	-	-	-	-	-	-	-
Остала	с	2034	778	167	1027	21	41	176	105	168
	м	1192	588	79	481	12	32	101	67	105
	ж	842	190	88	546	9	9	75	38	63
Жабари	с	1890	783	140	942	15	10	155	109	140
	м	1064	542	59	449	7	7	83	64	86
	ж	826	241	81	493	8	3	72	45	54
Градска	с	-	-	-	-	-	-	-	-	-
	м	-	-	-	-	-	-	-	-	-
	ж	-	-	-	-	-	-	-	-	-
Остала	с	1890	783	140	942	15	10	155	109	140
	м	1064	542	59	449	7	7	83	64	86
	ж	826	241	81	493	8	3	72	45	54

1. СТАНОВНИШТВО СТАРО 15 И ВИШЕ ГОДИНА ПРЕМА ПОЛУ, ШКОЛСКОЈ СПРЕМИ И ПИСМЕНОСТИ

Део 1

	ПОЛ	УКУПНО	Без школске спреме		1-3 разреда основне школе		4-7 разреда основне школе	Основно образовање
			свега	неписмени	свега	неписмени		
Жагубица	с	12694	1545	1303	548	36	3754	3751
	м	6129	289	175	235	4	1625	2107
	ж	6565	1256	1128	313	32	2129	1644
Градска	с	-	-	-	-	-	-	-
	м	-	-	-	-	-	-	-
	ж	-	-	-	-	-	-	-
Остала	с	12694	1545	1303	548	36	3754	3751
	м	6129	289	175	235	4	1625	2107
	ж	6565	1256	1128	313	32	2129	1644
Кучево	с	16050	1665	1386	477	62	4583	4361
	м	7698	350	233	169	17	1982	2185
	ж	8352	1315	1153	308	45	2601	2176
Градска	с	3806	239	193	63	21	477	841
	м	1794	55	38	25	9	183	350
	ж	2012	184	155	38	12	294	491
Остала	с	12244	1426	1193	414	41	4106	3520
	м	5904	295	195	144	8	1799	1835
	ж	6340	1131	998	270	33	2307	1685
Мало Црниће	с	11625	635	512	324	21	4096	4361
	м	5538	135	83	99	3	1798	2219
	ж	6087	500	429	225	18	2298	2142
Градска	с	-	-	-	-	-	-	-
	м	-	-	-	-	-	-	-
	ж	-	-	-	-	-	-	-
Остала	с	11625	635	512	324	21	4096	4361
	м	5538	135	83	99	3	1798	2219
	ж	6087	500	429	225	18	2298	2142
Петровац	с	29241	2575	2136	1086	30	8933	9253
	м	13861	735	583	317	5	4108	4680
	ж	15380	1840	1553	769	25	4825	4573
Градска	с	6640	247	155	73	-	723	1651
	м	3087	51	21	16	-	225	710
	ж	3553	196	134	57	-	498	941
Остала	с	22601	2328	1981	1013	30	8210	7602
	м	10774	684	562	301	5	3883	3970
	ж	11827	1644	1419	712	25	4327	3632
Пожаревац	с	62439	3114	1943	1107	33	10441	15934
	м	29694	792	339	296	12	4097	7262
	ж	32745	2322	1604	811	21	6344	8672
Градска	с	42386	2106	1260	509	13	4063	9288
	м	20015	539	215	147	5	1374	3961
	ж	22371	1567	1045	362	8	2689	5327
Остала	с	20053	1008	683	598	20	6378	6646
	м	9679	253	124	149	7	2723	3301
	ж	10374	755	559	449	13	3655	3345
Шумадијски округ	с	253502	11286	6566	5600	106	39047	58768
	м	122917	2359	881	1217	25	17298	27072
	ж	130585	8927	5685	4383	81	21749	31696
Градска	с	157230	5206	2523	1589	33	11142	33369
	м	75326	1361	416	279	11	3631	14015
	ж	81904	3845	2107	1310	22	7511	19354
Остала	с	96272	6080	4043	4011	73	27905	25399
	м	47591	998	465	938	14	13667	13057
	ж	48681	5082	3578	3073	59	14238	12342

1. СТАНОВНИШТВО СТАРО 15 И ВИШЕ ГОДИНА ПРЕМА ПОЛУ, ШКОЛСКОЈ СПРЕМИ И ПИСМЕНОСТИ

Део 2

	П О Л	Средње образовање						Више образо- вање	Високо образо- вање	Непо- знато
		свега	стручне школе у двогод. и трогод. трајању	гимназија	средње стручне школе	средње усмерено образова- ње	школе за специја- лизацију			
Жагубица	с	2692	583	198	1847	28	36	193	142	69
	м	1632	481	89	1023	10	29	111	89	41
	ж	1060	102	109	824	18	7	82	53	28
Градска	с	-	-	-	-	-	-	-	-	-
	м	-	-	-	-	-	-	-	-	-
	ж	-	-	-	-	-	-	-	-	-
Остала	с	2692	583	198	1847	28	36	193	142	69
	м	1632	481	89	1023	10	29	111	89	41
	ж	1060	102	109	824	18	7	82	53	28
Кучево	с	4090	1934	215	1793	77	71	376	230	268
	м	2495	1408	82	895	44	66	219	131	167
	ж	1595	526	133	898	33	5	157	99	101
Градска	с	1716	707	142	812	25	30	212	174	84
	м	920	470	56	349	17	28	108	100	53
	ж	796	237	86	463	8	2	104	74	31
Остала	с	2374	1227	73	981	52	41	164	56	184
	м	1575	938	26	546	27	38	111	31	114
	ж	799	289	47	435	25	3	53	25	70
Мало Црниће	с	1842	920	116	778	13	15	124	69	174
	м	1094	616	46	411	9	12	60	37	96
	ж	748	304	70	367	4	3	64	32	78
Градска	с	-	-	-	-	-	-	-	-	-
	м	-	-	-	-	-	-	-	-	-
	ж	-	-	-	-	-	-	-	-	-
Остала	с	1842	920	116	778	13	15	124	69	174
	м	1094	616	46	411	9	12	60	37	96
	ж	748	304	70	367	4	3	64	32	78
Петровац	с	5812	1146	1155	3295	104	112	686	493	403
	м	3177	794	531	1752	35	65	352	288	204
	ж	2635	352	624	1543	69	47	334	205	199
Градска	с	3011	566	721	1609	50	65	433	387	115
	м	1568	385	325	803	15	40	218	235	64
	ж	1443	181	396	806	35	25	215	152	51
Остала	с	2801	580	434	1686	54	47	253	106	288
	м	1609	409	206	949	20	25	134	53	140
	ж	1192	171	228	737	34	22	119	53	148
Пожаревац	с	24761	6205	2239	15421	688	208	2720	2841	1521
	м	13355	4420	856	7508	392	179	1395	1654	843
	ж	11406	1785	1383	7913	296	29	1325	1187	678
Градска	с	20071	4767	2041	12582	510	171	2479	2714	1156
	м	10513	3324	795	5962	284	148	1276	1577	628
	ж	9558	1443	1246	6620	226	23	1203	1137	528
Остала	с	4690	1438	198	2839	178	37	241	127	365
	м	2842	1096	61	1546	108	31	119	77	215
	ж	1848	342	137	1293	70	6	122	50	150
Шумадијски округ	с	109210	40671	10464	51033	4065	2977	10930	13072	5589
	м	58831	26415	3809	24086	2081	2440	6041	6956	3143
	ж	50379	14256	6655	26947	1984	537	4889	6116	2446
Градска	с	80718	27378	9012	39718	2281	2329	9158	11998	4050
	м	42385	17293	3265	18764	1171	1892	5040	6345	2270
	ж	38333	10085	5747	20954	1110	437	4118	5653	1780
Остала	с	28492	13293	1452	11315	1784	648	1772	1074	1539
	м	16446	9122	544	5322	910	548	1001	611	873
	ж	12046	4171	908	5993	874	100	771	463	666

1. СТАНОВНИШТВО СТАРО 15 И ВИШЕ ГОДИНА ПРЕМА ПОЛУ, ШКОЛСКОЈ СПРЕМИ И ПИСМЕНОСТИ

Део 1

	ПОЛ	УКУПНО	Без школске спреме		1-3 разреда основне школе		4-7 разреда основне школе	Основно образовање
			свега	неписмени	свега	неписмени		
Аранђеловац	с	40545	1708	965	946	24	6574	10077
	м	19591	350	117	232	8	2880	4737
	ж	20954	1358	848	714	16	3694	5340
Градска	с	20548	546	221	218	4	1558	4557
	м	9650	126	29	42	3	478	1893
	ж	10898	420	192	176	1	1080	2664
Остала	с	19997	1162	744	728	20	5016	5520
	м	9941	224	88	190	5	2402	2844
	ж	10056	938	656	538	15	2614	2676
Баточина	с	10314	586	427	314	4	2264	2518
	м	5122	106	57	71	-	1036	1207
	ж	5192	480	370	243	4	1228	1311
Градска	с	-	-	-	-	-	-	-
	м	-	-	-	-	-	-	-
	ж	-	-	-	-	-	-	-
Остала	с	10314	586	427	314	4	2264	2518
	м	5122	106	57	71	-	1036	1207
	ж	5192	480	370	243	4	1228	1311
Кнић	с	14056	1171	710	842	7	3884	3240
	м	6902	175	66	176	4	1972	1639
	ж	7154	996	644	666	3	1912	1601
Градска	с	-	-	-	-	-	-	-
	м	-	-	-	-	-	-	-
	ж	-	-	-	-	-	-	-
Остала	с	14056	1171	710	842	7	3884	3240
	м	6902	175	66	176	4	1972	1639
	ж	7154	996	644	666	3	1912	1601
Крагујевац - град	с	148968	5992	3309	2161	51	14851	32779
	м	71990	1364	487	385	10	5949	14515
	ж	76978	4628	2822	1776	41	8902	18264
Градска	с	123546	4201	2084	1112	27	7725	25779
	м	59379	1120	363	182	8	2455	10826
	ж	64167	3081	1721	930	19	5270	14953
Остала	с	25422	1791	1225	1049	24	7126	7000
	м	12611	244	124	203	2	3494	3689
	ж	12811	1547	1101	846	22	3632	3311
Лапово	с	6959	287	154	208	1	1360	1670
	м	3367	66	20	47	-	520	736
	ж	3592	221	134	161	1	840	934
Градска	с	6271	260	140	191	1	1254	1500
	м	3057	63	19	43	-	485	682
	ж	3214	197	121	148	1	769	818
Остала	с	688	27	14	17	-	106	170
	м	310	3	1	4	-	35	54
	ж	378	24	13	13	-	71	116
Рача	с	11101	483	321	290	10	3678	3133
	м	5452	88	34	67	1	1758	1558
	ж	5649	395	287	223	9	1920	1575
Градска	с	2272	87	30	24	1	213	588
	м	1075	23	-	5	-	73	243
	ж	1197	64	30	19	1	140	345
Остала	с	8829	396	291	266	9	3465	2545
	м	4377	65	34	62	1	1685	1315
	ж	4452	331	257	204	8	1780	1230

1. СТАНОВНИШТВО СТАРО 15 И ВИШЕ ГОДИНА ПРЕМА ПОЛУ, ШКОЛСКОЈ СПРЕМИ И ПИСМЕНОСТИ

Део 2

	П О Л	Средње образовање						Више образо- вање	Високо образо- вање	Непо- знато
		свега	стручне школе у двогод. и трогод. трајању	гимназија	средње стручне школе	средње усмерено образова- ње	школе за специја- лизацију			
Аранђеловац	с	17453	6315	1783	7750	943	662	1794	1541	452
	м	9413	4414	666	3330	414	589	908	830	241
	ж	8040	1901	1117	4420	529	73	886	711	211
Градска	с	10752	3389	1438	4954	557	414	1420	1311	186
	м	5580	2308	546	2124	239	363	735	698	98
	ж	5172	1081	892	2830	318	51	685	613	88
Остала	с	6701	2926	345	2796	386	248	374	230	266
	м	3833	2106	120	1206	175	226	173	132	143
	ж	2868	820	225	1590	211	22	201	98	123
Баточина	с	4012	2145	288	1495	59	25	300	194	126
	м	2345	1443	128	722	29	23	166	118	73
	ж	1667	702	160	773	30	2	134	76	53
Градска	с	-	-	-	-	-	-	-	-	-
	м	-	-	-	-	-	-	-	-	-
	ж	-	-	-	-	-	-	-	-	-
Остала	с	4012	2145	288	1495	59	25	300	194	126
	м	2345	1443	128	722	29	23	166	118	73
	ж	1667	702	160	773	30	2	134	76	53
Кнић	с	4312	2519	181	1475	60	77	304	180	123
	м	2554	1722	57	686	31	58	196	102	88
	ж	1758	797	124	789	29	19	108	78	35
Градска	с	-	-	-	-	-	-	-	-	-
	м	-	-	-	-	-	-	-	-	-
	ж	-	-	-	-	-	-	-	-	-
Остала	с	4312	2519	181	1475	60	77	304	180	123
	м	2554	1722	57	686	31	58	196	102	88
	ж	1758	797	124	789	29	19	108	78	35
Крагујевац - град	с	71058	25361	7269	34721	1722	1985	7450	10390	4287
	м	37666	15729	2602	16829	928	1578	4211	5470	2430
	ж	33392	9632	4667	17892	794	407	3239	4920	1857
Градска	с	63836	22054	6964	31691	1332	1795	7037	10156	3700
	м	33437	13593	2482	15222	716	1424	3936	5336	2087
	ж	30399	8461	4482	16469	616	371	3101	4820	1613
Остала	с	7222	3307	305	3030	390	190	413	234	587
	м	4229	2136	120	1607	212	154	275	134	343
	ж	2993	1171	185	1423	178	36	138	100	244
Лапово	с	2937	1025	183	1571	95	63	235	123	139
	м	1721	739	76	769	80	57	126	77	74
	ж	1216	286	107	802	15	6	109	46	65
Градска	с	2641	957	157	1391	81	55	220	111	94
	м	1551	693	70	671	67	50	115	70	48
	ж	1090	264	87	720	14	5	105	41	46
Остала	с	296	68	26	180	14	8	15	12	45
	м	170	46	6	98	13	7	11	7	26
	ж	126	22	20	82	1	1	4	5	19
Рача	с	2901	823	213	1305	506	54	262	208	146
	м	1650	592	86	654	276	42	131	126	74
	ж	1251	231	127	651	230	12	131	82	72
Градска	с	1058	241	133	561	112	11	151	128	23
	м	564	176	49	275	56	8	74	82	11
	ж	494	65	84	286	56	3	77	46	12
Остала	с	1843	582	80	744	394	43	111	80	123
	м	1086	416	37	379	220	34	57	44	63
	ж	757	166	43	365	174	9	54	36	60

1. СТАНОВНИШТВО СТАРО 15 И ВИШЕ ГОДИНА ПРЕМА ПОЛУ, ШКОЛСКОЈ СПРЕМИ И ПИСМЕНОСТИ

Део 1

	ПОЛ	УКУПНО	Без школске спреме		1-3 разреда основне школе		4-7 разреда основне школе	Основно образовање
			свега	неписмени	свега	неписмени		
Топола	с	21559	1059	680	839	9	6436	5351
	м	10493	210	100	239	2	3183	2680
	ж	11066	849	580	600	7	3253	2671
Градска	с	4593	112	48	44	-	392	945
	м	2165	29	5	7	-	140	371
	ж	2428	83	43	37	-	252	574
Остала	с	16966	947	632	795	9	6044	4406
	м	8328	181	95	232	2	3043	2309
	ж	8638	766	537	563	7	3001	2097
Поморавски округ	с	193216	13843	9539	5497	110	40892	48935
	м	92716	2458	1085	1465	28	18792	23148
	ж	100500	11385	8454	4032	82	22100	25787
Градска	с	82143	3246	1816	1035	38	7754	18436
	м	38687	691	219	215	6	2653	7689
	ж	43456	2555	1597	820	32	5101	10747
Остала	с	111073	10597	7723	4462	72	33138	30499
	м	54029	1767	866	1250	22	16139	15459
	ж	57044	8830	6857	3212	50	16999	15040
Деспотовац	с	21684	2215	1593	969	7	6394	5283
	м	10545	440	231	336	2	3021	2619
	ж	11139	1775	1362	633	5	3373	2664
Градска	с	5609	386	215	95	1	673	1270
	м	2699	67	22	24	-	260	585
	ж	2910	319	193	71	1	413	685
Остала	с	16075	1829	1378	874	6	5721	4013
	м	7846	373	209	312	2	2761	2034
	ж	8229	1456	1169	562	4	2960	1979
Јагодина	с	60337	3346	2241	1415	26	9353	14796
	м	29081	603	236	335	7	4112	6665
	ж	31256	2743	2005	1080	19	5241	8131
Градска	с	30206	876	451	324	10	2147	6398
	м	14229	206	59	49	2	633	2552
	ж	15977	670	392	275	8	1514	3846
Остала	с	30131	2470	1790	1091	16	7206	8398
	м	14852	397	177	286	5	3479	4113
	ж	15279	2073	1613	805	11	3727	4285
Параћин	с	49162	3354	2189	1315	36	9342	13646
	м	23653	598	252	359	9	4272	6646
	ж	25509	2756	1937	956	27	5070	7000
Градска	с	21211	805	425	265	18	2154	5039
	м	10009	169	53	63	3	784	2204
	ж	11202	636	372	202	15	1370	2835
Остала	с	27951	2549	1764	1050	18	7188	8607
	м	13644	429	199	296	6	3488	4442
	ж	14307	2120	1565	754	12	3700	4165
Рековац	с	11930	1265	934	515	16	4052	2875
	м	5794	131	75	118	6	2142	1487
	ж	6136	1134	859	397	10	1910	1388
Градска	с	-	-	-	-	-	-	-
	м	-	-	-	-	-	-	-
	ж	-	-	-	-	-	-	-
Остала	с	11930	1265	934	515	16	4052	2875
	м	5794	131	75	118	6	2142	1487
	ж	6136	1134	859	397	10	1910	1388

1. СТАНОВНИШТВО СТАРО 15 И ВИШЕ ГОДИНА ПРЕМА ПОЛУ, ШКОЛСКОЈ СПРЕМИ И ПИСМЕНОСТИ

Део 2

	П О Л	Средње образовање						Више образо- вање	Високо образо- вање	Непо- знато
		свега	стручне школе у двогод. и трогод. трајању	гимназија	средње стручне школе	средње усмерено образова- ње	школе за специја- лизацију			
Топола	с	6537	2483	547	2716	680	111	585	436	316
	м	3482	1776	194	1096	323	93	303	233	163
	ж	3055	707	353	1620	357	18	282	203	153
Градска	с	2431	737	320	1121	199	54	330	292	47
	м	1253	523	118	472	93	47	180	159	26
	ж	1178	214	202	649	106	7	150	133	21
Остала	с	4106	1746	227	1595	481	57	255	144	269
	м	2229	1253	76	624	230	46	123	74	137
	ж	1877	493	151	971	251	11	132	70	132
Поморавски округ	с	67538	22448	7014	33378	3391	1307	6939	7388	2184
	м	37790	16632	2693	15586	1764	1115	3572	4212	1279
	ж	29748	5816	4321	17792	1627	192	3367	3176	905
Градска	с	39240	10896	5497	20300	1693	854	5118	6197	1117
	м	20665	7771	2100	9244	816	734	2621	3520	633
	ж	18575	3125	3397	11056	877	120	2497	2677	484
Остала	с	28298	11552	1517	13078	1698	453	1821	1191	1067
	м	17125	8861	593	6342	948	381	951	692	646
	ж	11173	2691	924	6736	750	72	870	499	421
Деспотовац	с	5739	1956	338	2940	415	90	456	450	178
	м	3498	1577	124	1487	228	82	243	279	109
	ж	2241	379	214	1453	187	8	213	171	69
Градска	с	2537	686	211	1426	172	42	283	334	31
	м	1383	540	74	649	83	37	155	206	19
	ж	1154	146	137	777	89	5	128	128	12
Остала	с	3202	1270	127	1514	243	48	173	116	147
	м	2115	1037	50	838	145	45	88	73	90
	ж	1087	233	77	676	98	3	85	43	57
Јагодина	с	24648	8889	2705	10925	1568	561	2942	3113	724
	м	13743	6314	1030	5126	820	453	1489	1713	421
	ж	10905	2575	1675	5799	748	108	1453	1400	303
Градска	с	15066	4454	2167	7163	899	383	2304	2689	402
	м	7937	3027	822	3322	446	320	1149	1481	222
	ж	7129	1427	1345	3841	453	63	1155	1208	180
Остала	с	9582	4435	538	3762	669	178	638	424	322
	м	5806	3287	208	1804	374	133	340	232	199
	ж	3776	1148	330	1958	295	45	298	192	123
Параћин	с	17435	5161	1705	9871	407	291	1596	1860	614
	м	9505	3944	677	4435	190	259	836	1067	370
	ж	7930	1217	1028	5436	217	32	760	793	244
Градска	с	9896	2432	1316	5696	259	193	1178	1520	354
	м	5086	1767	514	2522	113	170	625	866	212
	ж	4810	665	802	3174	146	23	553	654	142
Остала	с	7539	2729	389	4175	148	98	418	340	260
	м	4419	2177	163	1913	77	89	211	201	158
	ж	3120	552	226	2262	71	9	207	139	102
Рековац	с	2728	924	113	1256	408	27	249	148	98
	м	1629	698	40	625	241	25	138	88	61
	ж	1099	226	73	631	167	2	111	60	37
Градска	с	-	-	-	-	-	-	-	-	-
	м	-	-	-	-	-	-	-	-	-
	ж	-	-	-	-	-	-	-	-	-
Остала	с	2728	924	113	1256	408	27	249	148	98
	м	1629	698	40	625	241	25	138	88	61
	ж	1099	226	73	631	167	2	111	60	37

1. СТАНОВНИШТВО СТАРО 15 И ВИШЕ ГОДИНА ПРЕМА ПОЛУ, ШКОЛСКОЈ СПРЕМИ И ПИСМЕНОСТИ

Део 1

	ПОЛ	УКУПНО	Без школске спреме		1-3 разреда основне школе		4-7 разреда основне школе	Основно образовање
			свега	неписмени	свега	неписмени		
Свилајнац	с	21541	1361	940	604	10	6708	5007
	м	10087	256	112	130	3	2967	2397
	ж	11454	1105	828	474	7	3741	2610
Градска	с	7769	337	191	101	2	1050	1542
	м	3589	73	25	23	1	364	588
	ж	4180	264	166	78	1	686	954
Остала	с	13772	1024	749	503	8	5658	3465
	м	6498	183	87	107	2	2603	1809
	ж	7274	841	662	396	6	3055	1656
Ђуприја	с	28562	2302	1642	679	15	5043	7328
	м	13556	430	179	187	1	2278	3334
	ж	15006	1872	1463	492	14	2765	3994
Градска	с	17348	842	534	250	7	1730	4187
	м	8161	176	60	56	-	612	1760
	ж	9187	666	474	194	7	1118	2427
Остала	с	11214	1460	1108	429	8	3313	3141
	м	5395	254	119	131	1	1666	1574
	ж	5819	1206	989	298	7	1647	1567
Борски округ	с	124663	9870	6832	2937	144	25902	32017
	м	60401	2465	1066	1034	24	10380	15769
	ж	64262	7405	5766	1903	120	15522	16248
Градска	с	67012	3045	1513	591	26	5268	15942
	м	32523	889	229	152	2	1620	6771
	ж	34489	2156	1284	439	24	3648	9171
Остала	с	57651	6825	5319	2346	118	20634	16075
	м	27878	1576	837	882	22	8760	8998
	ж	29773	5249	4482	1464	96	11874	7077
Бор	с	46838	2385	1445	635	44	7237	11909
	м	22812	638	216	170	7	2509	5552
	ж	24026	1747	1229	465	37	4728	6357
Градска	с	32627	1343	622	248	10	2473	7838
	м	15920	410	86	55	1	696	3401
	ж	16707	933	536	193	9	1777	4437
Остала	с	14211	1042	823	387	34	4764	4071
	м	6892	228	130	115	6	1813	2151
	ж	7319	814	693	272	28	2951	1920
Кладово	с	20410	2527	1871	669	38	4626	5123
	м	9877	550	272	265	8	1994	2706
	ж	10533	1977	1599	404	30	2632	2417
Градска	с	8672	576	365	122	8	904	2074
	м	4180	130	55	41	-	329	889
	ж	4492	446	310	81	8	575	1185
Остала	с	11738	1951	1506	547	30	3722	3049
	м	5697	420	217	224	8	1665	1817
	ж	6041	1531	1289	323	22	2057	1232
Мајданпек	с	19830	1872	1246	477	20	3322	5255
	м	9777	552	215	199	1	1305	2531
	ж	10053	1320	1031	278	19	2017	2724
Градска	с	10946	524	221	97	5	731	2630
	м	5301	186	38	20	-	221	1001
	ж	5645	338	183	77	5	510	1629
Остала	с	8884	1348	1025	380	15	2591	2625
	м	4476	366	177	179	1	1084	1530
	ж	4408	982	848	201	14	1507	1095

1. СТАНОВНИШТВО СТАРО 15 И ВИШЕ ГОДИНА ПРЕМА ПОЛУ, ШКОЛСКОЈ СПРЕМИ И ПИСМЕНОСТИ

Део 2

	П О Л	Средње образовање						Више образо- вање	Високо образо- вање	Непо- знато
		свега	стручне школе у двогод. и трогод. трајању	гимназија	средње стручне школе	средње усмерено образова- ње	школе за специја- лизацију			
Свилајнац	с	6387	2316	639	3217	124	91	628	586	260
	м	3519	1641	218	1534	51	75	320	357	141
	ж	2868	675	421	1683	73	16	308	229	119
Градска	с	3653	1085	449	1977	91	51	433	505	148
	м	1928	765	158	924	39	42	221	309	83
	ж	1725	320	291	1053	52	9	212	196	65
Остала	с	2734	1231	190	1240	33	40	195	81	112
	м	1591	876	60	610	12	33	99	48	58
	ж	1143	355	130	630	21	7	96	33	54
Ђуприја	с	10601	3202	1514	5169	469	247	1068	1231	310
	м	5896	2458	604	2379	234	221	546	708	177
	ж	4705	744	910	2790	235	26	522	523	133
Градска	с	8088	2239	1354	4038	272	185	920	1149	182
	м	4331	1672	532	1827	135	165	471	658	97
	ж	3757	567	822	2211	137	20	449	491	85
Остала	с	2513	963	160	1131	197	62	148	82	128
	м	1565	786	72	552	99	56	75	50	80
	ж	948	177	88	579	98	6	73	32	48
Борски округ	с	37661	8004	4051	24045	1062	499	4241	4928	7107
	м	21359	5721	1496	13186	553	403	2245	2912	4237
	ж	16302	2283	2555	10859	509	96	1996	2016	2870
Градска	с	29068	5571	3647	18644	820	386	3565	4503	5030
	м	15728	3836	1350	9829	407	306	1865	2642	2856
	ж	13340	1735	2297	8815	413	80	1700	1861	2174
Остала	с	8593	2433	404	5401	242	113	676	425	2077
	м	5631	1885	146	3357	146	97	380	270	1381
	ж	2962	548	258	2044	96	16	296	155	696
Бор	с	16624	2378	1499	11774	740	233	1595	2564	3889
	м	9311	1663	513	6577	381	177	789	1473	2370
	ж	7313	715	986	5197	359	56	806	1091	1519
Градска	с	13865	1871	1387	9807	611	189	1390	2409	3061
	м	7502	1261	468	5336	297	140	694	1386	1776
	ж	6363	610	919	4471	314	49	696	1023	1285
Остала	с	2759	507	112	1967	129	44	205	155	828
	м	1809	402	45	1241	84	37	95	87	594
	ж	950	105	67	726	45	7	110	68	234
Кладово	с	5355	997	730	3426	84	118	711	580	819
	м	3092	765	275	1912	43	97	437	346	487
	ж	2263	232	455	1514	41	21	274	234	332
Градска	с	3602	602	637	2242	43	78	575	503	316
	м	1972	452	249	1187	22	62	349	296	174
	ж	1630	150	388	1055	21	16	226	207	142
Остала	с	1753	395	93	1184	41	40	136	77	503
	м	1120	313	26	725	21	35	88	50	313
	ж	633	82	67	459	20	5	48	27	190
Мајданпек	с	6920	3226	626	2910	87	71	524	493	967
	м	4021	2210	239	1462	48	62	286	319	564
	ж	2899	1016	387	1448	39	9	238	174	403
Градска	с	5215	2207	585	2301	59	63	461	462	826
	м	2872	1473	225	1089	29	56	247	296	458
	ж	2343	734	360	1212	30	7	214	166	368
Остала	с	1705	1019	41	609	28	8	63	31	141
	м	1149	737	14	373	19	6	39	23	106
	ж	556	282	27	236	9	2	24	8	35

1. СТАНОВНИШТВО СТАРО 15 И ВИШЕ ГОДИНА ПРЕМА ПОЛУ, ШКОЛСКОЈ СПРЕМИ И ПИСМЕНОСТИ

Део 1

	ПОЛ	УКУПНО	Без школске спреме		1-3 разреда основне школе		4-7 разреда основне школе	Основно образовање
			свега	неписмени	свега	неписмени		
Неготин	с	37585	3086	2270	1156	42	10717	9730
	м	17935	725	363	400	8	4572	4980
	ж	19650	2361	1907	756	34	6145	4750
Градска	с	14767	602	305	124	3	1160	3400
	м	7122	163	50	36	1	374	1480
	ж	7645	439	255	88	2	786	1920
Остала	с	22818	2484	1965	1032	39	9557	6330
	м	10813	562	313	364	7	4198	3500
	ж	12005	1922	1652	668	32	5359	2830
Зајечарски округ	с	120313	6593	4538	2026	66	32821	30522
	м	57784	1552	703	599	18	13200	15103
	ж	62529	5041	3835	1427	48	19621	15419
Градска	с	61844	2475	1405	536	15	7112	15614
	м	29728	649	190	134	4	2433	6900
	ж	32116	1826	1215	402	11	4679	8714
Остала	с	58469	4118	3133	1490	51	25709	14908
	м	28056	903	513	465	14	10767	8203
	ж	30413	3215	2620	1025	37	14942	6705
Бољевац	с	13714	875	675	337	11	5111	3507
	м	6624	186	108	111	1	2137	1880
	ж	7090	689	567	226	10	2974	1627
Градска	с	4322	178	115	54	1	732	1148
	м	2085	44	19	23	-	237	541
	ж	2237	134	96	31	1	495	607
Остала	с	9392	697	560	283	10	4379	2359
	м	4539	142	89	88	1	1900	1339
	ж	4853	555	471	195	9	2479	1020
Зајечар	с	57301	2781	1701	783	26	12333	15789
	м	27497	760	272	210	4	4673	7748
	ж	29804	2021	1429	573	22	7660	8041
Градска	с	33809	1392	727	280	4	3173	8679
	м	16250	400	94	56	1	1130	3863
	ж	17559	992	633	224	3	2043	4816
Остала	с	23492	1389	974	503	22	9160	7110
	м	11247	360	178	154	3	3543	3885
	ж	12245	1029	796	349	19	5617	3225
Књажевац	с	33134	2124	1559	634	16	9904	7585
	м	15923	445	249	190	8	4064	3599
	ж	17211	1679	1310	444	8	5840	3986
Градска	с	16631	691	434	137	7	2332	4208
	м	8031	155	61	38	3	780	1807
	ж	8600	536	373	99	4	1552	2401
Остала	с	16503	1433	1125	497	9	7572	3377
	м	7892	290	188	152	5	3284	1792
	ж	8611	1143	937	345	4	4288	1585
Сокобања	с	16164	813	603	272	13	5473	3641
	м	7740	161	74	88	5	2326	1876
	ж	8424	652	529	184	8	3147	1765
Градска	с	7082	214	129	65	3	875	1579
	м	3362	50	16	17	-	286	689
	ж	3720	164	113	48	3	589	890
Остала	с	9082	599	474	207	10	4598	2062
	м	4378	111	58	71	5	2040	1187
	ж	4704	488	416	136	5	2558	875

1. СТАНОВНИШТВО СТАРО 15 И ВИШЕ ГОДИНА ПРЕМА ПОЛУ, ШКОЛСКОЈ СПРЕМИ И ПИСМЕНОСТИ
Део 2

	П О Л	Средње образовање					школе за специја- лизацију	Више образо- вање	Високо образо- вање	Непо- знато
		свега	стручне школе у двогод. и трогод. трајању	гимназија	средње стручне школе	средње усмерено образова- ње				
Неготин	с	8762	1403	1196	5935	151	77	1411	1291	1432
	м	4935	1083	469	3235	81	67	733	774	816
	ж	3827	320	727	2700	70	10	678	517	616
Градска	с	6386	891	1038	4294	107	56	1139	1129	827
	м	3382	650	408	2217	59	48	575	664	448
	ж	3004	241	630	2077	48	8	564	465	379
Остала	с	2376	512	158	1641	44	21	272	162	605
	м	1553	433	61	1018	22	19	158	110	368
	ж	823	79	97	623	22	2	114	52	237
Зајечарски округ	с	33907	6971	4287	20738	1443	468	3802	4478	6164
	м	19012	5190	1769	10977	761	315	2088	2622	3608
	ж	14895	1781	2518	9761	682	153	1714	1856	2556
Градска	с	24833	4587	3637	15306	971	332	3028	3999	4247
	м	13320	3311	1480	7831	481	217	1627	2314	2351
	ж	11513	1276	2157	7475	490	115	1401	1685	1896
Остала	с	9074	2384	650	5432	472	136	774	479	1917
	м	5692	1879	289	3146	280	98	461	308	1257
	ж	3382	505	361	2286	192	38	313	171	660
Бољевац	с	2997	979	228	1707	23	60	353	235	299
	м	1787	723	95	917	8	44	188	138	197
	ж	1210	256	133	790	15	16	165	97	102
Градска	с	1684	512	170	964	9	29	238	183	105
	м	944	361	73	488	4	18	128	103	65
	ж	740	151	97	476	5	11	110	80	40
Остала	с	1313	467	58	743	14	31	115	52	194
	м	843	362	22	429	4	26	60	35	132
	ж	470	105	36	314	10	5	55	17	62
Зајечар	с	17138	3137	1805	10956	929	311	1923	2690	3864
	м	9309	2305	742	5613	443	206	1030	1527	2240
	ж	7829	832	1063	5343	486	105	893	1163	1624
Градска	с	13369	2269	1586	8590	690	234	1597	2476	2843
	м	7016	1597	638	4313	316	152	830	1392	1563
	ж	6353	672	948	4277	374	82	767	1084	1280
Остала	с	3769	868	219	2366	239	77	326	214	1021
	м	2293	708	104	1300	127	54	200	135	677
	ж	1476	160	115	1066	112	23	126	79	344
Књажевац	с	9365	1705	1671	5864	70	55	1031	1064	1427
	м	5460	1359	641	3371	49	40	616	664	885
	ж	3905	346	1030	2493	21	15	415	400	542
Градска	с	6718	1130	1373	4117	59	39	801	904	840
	м	3736	895	511	2261	40	29	467	555	493
	ж	2982	235	862	1856	19	10	334	349	347
Остала	с	2647	575	298	1747	11	16	230	160	587
	м	1724	464	130	1110	9	11	149	109	392
	ж	923	111	168	637	2	5	81	51	195
Сокобања	с	4407	1150	583	2211	421	42	495	489	574
	м	2456	803	291	1076	261	25	254	293	286
	ж	1951	347	292	1135	160	17	241	196	288
Градска	с	3062	676	508	1635	213	30	392	436	459
	м	1624	458	258	769	121	18	202	264	230
	ж	1438	218	250	866	92	12	190	172	229
Остала	с	1345	474	75	576	208	12	103	53	115
	м	832	345	33	307	140	7	52	29	56
	ж	513	129	42	269	68	5	51	24	59

1. СТАНОВНИШТВО СТАРО 15 И ВИШЕ ГОДИНА ПРЕМА ПОЛУ, ШКОЛСКОЈ СПРЕМИ И ПИСМЕНОСТИ

Део 1

	ПОЛ	УКУПНО	Без школске спреме		1-3 разреда основне школе		4-7 разреда основне школе	Основно образовање
			свега	неписмени	свега	неписмени		
Златиборски округ	с	261246	19663	12527	7333	104	37756	69474
	м	128210	3140	1385	1952	29	17517	34040
	ж	133036	16523	11142	5381	75	20239	35434
Градска	с	128311	4412	1949	1282	23	7884	30484
	м	62077	880	211	180	7	2380	12848
	ж	66234	3532	1738	1102	16	5504	17636
Остала	с	132935	15251	10578	6051	81	29872	38990
	м	66133	2260	1174	1772	22	15137	21192
	ж	66802	12991	9404	4279	59	14735	17798
Ариље	с	16462	1086	694	590	4	2807	4545
	м	8063	142	62	154	1	1439	2336
	ж	8399	944	632	436	3	1368	2209
Градска	с	5437	150	58	46	-	296	1312
	м	2596	32	7	6	-	105	578
	ж	2841	118	51	40	-	191	734
Остала	с	11025	936	636	544	4	2511	3233
	м	5467	110	55	148	1	1334	1758
	ж	5558	826	581	396	3	1177	1475
Бајина Башта	с	24720	2539	1726	831	13	5169	6609
	м	12246	304	172	286	5	2642	3482
	ж	12474	2235	1554	545	8	2527	3127
Градска	с	7890	281	117	66	-	556	1922
	м	3832	38	3	11	-	178	818
	ж	4058	243	114	55	-	378	1104
Остала	с	16830	2258	1609	765	13	4613	4687
	м	8414	266	169	275	5	2464	2664
	ж	8416	1992	1440	490	8	2149	2023
Косјерић	с	12099	1337	821	528	2	2915	3082
	м	5908	168	76	172	1	1578	1573
	ж	6191	1169	745	356	1	1337	1509
Градска	с	3424	123	52	51	-	263	844
	м	1626	23	6	11	-	98	349
	ж	1798	100	46	40	-	165	495
Остала	с	8675	1214	769	477	2	2652	2238
	м	4282	145	70	161	1	1480	1224
	ж	4393	1069	699	316	1	1172	1014
Нова Варош	с	16880	1357	1008	572	6	2654	4903
	м	8417	164	83	155	-	1343	2576
	ж	8463	1193	925	417	6	1311	2327
Градска	с	8467	261	115	80	1	561	2408
	м	4149	49	8	9	-	214	1096
	ж	4318	212	107	71	1	347	1312
Остала	с	8413	1096	893	492	5	2093	2495
	м	4268	115	75	146	-	1129	1480
	ж	4145	981	818	346	5	964	1015
Пожега	с	27472	1728	941	1176	8	4774	6720
	м	13405	232	65	204	1	2396	3256
	ж	14067	1496	876	972	7	2378	3464
Градска	с	11085	394	126	151	2	740	2399
	м	5354	95	14	20	-	260	1010
	ж	5731	299	112	131	2	480	1389
Остала	с	16387	1334	815	1025	6	4034	4321
	м	8051	137	51	184	1	2136	2246
	ж	8336	1197	764	841	5	1898	2075

1. СТАНОВНИШТВО СТАРО 15 И ВИШЕ ГОДИНА ПРЕМА ПОЛУ, ШКОЛСКОЈ СПРЕМИ И ПИСМЕНОСТИ

Део 2

	П О Л	Средње образовање						Више образо- вање	Високо образо- вање	Непо- знато
		свега	стручне школе у двогод. и трогод. трајању	гимназија	средње стручне школе	средње усмерено образова- ње	школе за специја- лизацију			
Златиборски округ	с	104924	43894	10608	45403	3076	1943	9789	9961	2346
	м	59175	30771	4207	20999	1584	1614	5342	5610	1434
	ж	45749	13123	6401	24404	1492	329	4447	4351	912
Градска	с	67465	25926	8196	30316	1656	1371	7458	8435	891
	м	36578	17685	3210	13698	818	1167	4006	4720	485
	ж	30887	8241	4986	16618	838	204	3452	3715	406
Остала	с	37459	17968	2412	15087	1420	572	2331	1526	1455
	м	22597	13086	997	7301	766	447	1336	890	949
	ж	14862	4882	1415	7786	654	125	995	636	506
Ариље	с	6325	2946	483	2791	58	47	490	471	148
	м	3390	1968	188	1170	27	37	262	254	86
	ж	2935	978	295	1621	31	10	228	217	62
Градска	с	2988	1245	284	1404	29	26	289	347	9
	м	1546	779	110	620	13	24	142	183	4
	ж	1442	466	174	784	16	2	147	164	5
Остала	с	3337	1701	199	1387	29	21	201	124	139
	м	1844	1189	78	550	14	13	120	71	82
	ж	1493	512	121	837	15	8	81	53	57
Бајина Башта	с	8166	3325	934	3554	248	105	721	580	105
	м	4720	2414	328	1765	118	95	407	338	67
	ж	3446	911	606	1789	130	10	314	242	38
Градска	с	4082	1415	633	1874	101	59	497	452	34
	м	2226	983	243	897	51	52	274	270	17
	ж	1856	432	390	977	50	7	223	182	17
Остала	с	4084	1910	301	1680	147	46	224	128	71
	м	2494	1431	85	868	67	43	133	68	50
	ж	1590	479	216	812	80	3	91	60	21
Косјерић	с	3563	1577	212	1570	142	62	317	241	116
	м	2041	1191	75	651	80	44	163	142	71
	ж	1522	386	137	919	62	18	154	99	45
Градска	с	1734	651	142	834	65	42	207	182	20
	м	919	462	49	343	35	30	106	107	13
	ж	815	189	93	491	30	12	101	75	7
Остала	с	1829	926	70	736	77	20	110	59	96
	м	1122	729	26	308	45	14	57	35	58
	ж	707	197	44	428	32	6	53	24	38
Нова Варош	с	6215	2864	852	2185	103	211	611	483	85
	м	3506	2018	331	960	53	144	348	280	45
	ж	2709	846	521	1225	50	67	263	203	40
Градска	с	4217	1888	693	1398	76	162	473	420	47
	м	2261	1290	263	560	36	112	259	239	22
	ж	1956	598	430	838	40	50	214	181	25
Остала	с	1998	976	159	787	27	49	138	63	38
	м	1245	728	68	400	17	32	89	41	23
	ж	753	248	91	387	10	17	49	22	15
Пожега	с	11090	4519	1106	5059	193	213	854	961	169
	м	6231	3044	453	2484	86	164	455	541	90
	ж	4859	1475	653	2575	107	49	399	420	79
Градска	с	6046	2196	794	2849	96	111	567	705	83
	м	3239	1409	325	1378	39	88	297	390	43
	ж	2807	787	469	1471	57	23	270	315	40
Остала	с	5044	2323	312	2210	97	102	287	256	86
	м	2992	1635	128	1106	47	76	158	151	47
	ж	2052	688	184	1104	50	26	129	105	39

1. СТАНОВНИШТВО СТАРО 15 И ВИШЕ ГОДИНА ПРЕМА ПОЛУ, ШКОЛСКОЈ СПРЕМИ И ПИСМЕНОСТИ

Део 1

	П О Л	УКУПНО	Без школске спреме		1-3 разреда основне школе		4-7 разреда основне школе	Основно образовање
			свега	неписмени	свега	неписмени		
Прибој	с	25272	1718	1045	407	10	2478	6510
	м	12418	328	125	99	-	758	2860
	ж	12854	1390	920	308	10	1720	3650
Градска	с	16061	552	240	100	1	814	3905
	м	7874	111	27	10	-	136	1471
	ж	8187	441	213	90	1	678	2434
Остала	с	9211	1166	805	307	9	1664	2605
	м	4544	217	98	89	-	622	1389
	ж	4667	949	707	218	9	1042	1216
Пријеполје	с	33233	2460	1638	838	17	4212	9754
	м	16345	563	280	270	7	1730	4819
	ж	16888	1897	1358	568	10	2482	4935
Градска	с	12095	452	255	126	5	929	3028
	м	5822	108	50	26	2	302	1346
	ж	6273	344	205	100	3	627	1682
Остала	с	21138	2008	1383	712	12	3283	6726
	м	10523	455	230	244	5	1428	3473
	ж	10615	1553	1153	468	7	1855	3253
Сјеница	с	21804	2578	1835	536	9	3467	6695
	м	10807	648	331	224	5	1494	3369
	ж	10997	1930	1504	312	4	1973	3326
Градска	с	10162	631	410	95	4	797	2739
	м	4921	138	52	30	3	238	1199
	ж	5241	493	358	65	1	559	1540
Остала	с	11642	1947	1425	441	5	2670	3956
	м	5886	510	279	194	2	1256	2170
	ж	5756	1437	1146	247	3	1414	1786
Ужице	с	69964	3536	1957	1397	25	6688	17043
	м	33983	466	131	269	8	2757	7818
	ж	35981	3070	1826	1128	17	3931	9225
Градска	с	51757	1523	561	549	10	2834	11584
	м	24954	282	43	54	2	819	4844
	ж	26803	1241	518	495	8	2015	6740
Остала	с	18207	2013	1396	848	15	3854	5459
	м	9029	184	88	215	6	1938	2974
	ж	9178	1829	1308	633	9	1916	2485
Чајетина	с	13340	1324	862	458	10	2592	3613
	м	6618	125	60	119	1	1380	1951
	ж	6722	1199	802	339	9	1212	1662
Градска	с	1933	45	15	18	-	94	343
	м	949	4	1	3	-	30	137
	ж	984	41	14	15	-	64	206
Остала	с	11407	1279	847	440	10	2498	3270
	м	5669	121	59	116	1	1350	1814
	ж	5738	1158	788	324	9	1148	1456
Моравички округ	с	191010	10514	5879	5703	45	30333	46838
	м	92990	1688	630	1342	4	14562	22359
	ж	98020	8826	5249	4361	41	15771	24479
Градска	с	97166	2443	904	938	11	6293	21587
	м	46463	518	75	114	1	2023	9123
	ж	50703	1925	829	824	10	4270	12464
Остала	с	93844	8071	4975	4765	34	24040	25251
	м	46527	1170	555	1228	3	12539	13236
	ж	47317	6901	4420	3537	31	11501	12015

1. СТАНОВНИШТВО СТАРО 15 И ВИШЕ ГОДИНА ПРЕМА ПОЛУ, ШКОЛСКОЈ СПРЕМИ И ПИСМЕНОСТИ
Део 2

	П О Л	Средње образовање						Више образо- вање	Високо образо- вање	Непо- знато
		свега	стручне школе у двогод. и трогод. трајању	гимназија	средње стручне школе	средње усмерено образова- ње	школе за специја- лизацију			
Прибој	с	11939	5869	1411	4018	354	287	1001	944	275
	м	7070	4396	482	1755	196	241	569	559	175
	ж	4869	1473	929	2263	158	46	432	385	100
Градска	с	8797	4007	1223	3105	233	229	850	875	168
	м	5029	2977	421	1319	116	196	489	529	99
	ж	3768	1030	802	1786	117	33	361	346	69
Остала	с	3142	1862	188	913	121	58	151	69	107
	м	2041	1419	61	436	80	45	80	30	76
	ж	1101	443	127	477	41	13	71	39	31
Пријепоље	с	13465	5262	1684	5195	1163	161	1138	998	368
	м	7536	3680	739	2387	601	129	634	578	215
	ж	5929	1582	945	2808	562	32	504	420	153
Градска	с	6154	2092	985	2503	492	82	664	661	81
	м	3257	1424	407	1105	251	70	363	375	45
	ж	2897	668	578	1398	241	12	301	286	36
Остала	с	7311	3170	699	2692	671	79	474	337	287
	м	4279	2256	332	1282	350	59	271	203	170
	ж	3032	914	367	1410	321	20	203	134	117
Сјеница	с	6730	3526	1031	2055	59	59	552	623	623
	м	3879	2222	502	1073	32	50	379	415	399
	ж	2851	1304	529	982	27	9	173	208	224
Градска	с	4745	2379	863	1411	45	47	426	518	211
	м	2579	1401	408	706	22	42	283	342	112
	ж	2166	978	455	705	23	5	143	176	99
Остала	с	1985	1147	168	644	14	12	126	105	412
	м	1300	821	94	367	10	8	96	73	287
	ж	685	326	74	277	4	4	30	32	125
Ужице	с	32915	12050	2670	16901	579	715	3682	4336	367
	м	18259	8486	1016	7823	297	637	1875	2311	228
	ж	14656	3564	1654	9078	282	78	1807	2025	139
Градска	с	27569	9655	2493	14349	473	599	3343	4136	219
	м	14936	6707	947	6507	234	541	1705	2194	120
	ж	12633	2948	1546	7842	239	58	1638	1942	99
Остала	с	5346	2395	177	2552	106	116	339	200	148
	м	3323	1779	69	1316	63	96	170	117	108
	ж	2023	616	108	1236	43	20	169	83	40
Чајетина	с	4516	1956	225	2075	177	83	423	324	90
	м	2543	1352	93	931	94	73	250	192	58
	ж	1973	604	132	1144	83	10	173	132	32
Градска	с	1133	398	86	589	46	14	142	139	19
	м	586	253	37	263	21	12	88	91	10
	ж	547	145	49	326	25	2	54	48	9
Остала	с	3383	1558	139	1486	131	69	281	185	71
	м	1957	1099	56	668	73	61	162	101	48
	ж	1426	459	83	818	58	8	119	84	23
Моравички округ	с	79686	27884	8224	38141	4025	1412	7155	8865	1916
	м	43527	20509	3037	16821	1964	1196	3733	4708	1071
	ж	36159	7375	5187	21320	2061	216	3422	4157	845
Градска	с	51929	15931	6564	26435	2161	838	5555	7556	865
	м	27369	11651	2407	11576	1006	729	2880	3996	440
	ж	24560	4280	4157	14859	1155	109	2675	3560	425
Остала	с	27757	11953	1660	11706	1864	574	1600	1309	1051
	м	16158	8858	630	5245	958	467	853	712	631
	ж	11599	3095	1030	6461	906	107	747	597	420

1. СТАНОВНИШТВО СТАРО 15 И ВИШЕ ГОДИНА ПРЕМА ПОЛУ, ШКОЛСКОЈ СПРЕМИ И ПИСМЕНОСТИ

Део 1

	П О Л	УКУПНО	Без школске спреме		1-3 разреда основне школе		4-7 разреда основне школе	Основно образовање
			свега	неписмени	свега	неписмени		
Горњи Милановац	с	40708	2143	1164	1391	15	8123	9582
	м	19824	363	129	334	3	4070	4650
	ж	20884	1780	1035	1057	12	4053	4932
Градска	с	19990	481	172	161	3	1412	4374
	м	9593	116	21	32	-	518	1880
	ж	10397	365	151	129	3	894	2494
Остала	с	20718	1662	992	1230	12	6711	5208
	м	10231	247	108	302	3	3552	2770
	ж	10487	1415	884	928	9	3159	2438
Ивањица	с	29854	2409	1658	982	2	5843	9139
	м	14983	350	201	286	-	3177	4905
	ж	14871	2059	1457	696	2	2666	4234
Градска	с	10085	246	100	91	-	636	2879
	м	4912	37	8	15	-	241	1349
	ж	5173	209	92	76	-	395	1530
Остала	с	19769	2163	1558	891	2	5207	6260
	м	10071	313	193	271	-	2936	3556
	ж	9698	1850	1365	620	2	2271	2704
Лучани	с	21115	1846	1135	1019	10	4190	5261
	м	10410	229	107	287	-	2158	2638
	ж	10705	1617	1028	732	10	2032	2623
Градска	с	5347	127	45	44	-	294	1147
	м	2587	29	3	1	-	92	470
	ж	2760	98	42	43	-	202	677
Остала	с	15768	1719	1090	975	10	3896	4114
	м	7823	200	104	286	-	2066	2168
	ж	7945	1519	986	689	10	1830	1946
Чачак	с	99333	4116	1922	2311	18	12177	22856
	м	47773	746	193	435	1	5157	10166
	ж	51560	3370	1729	1876	17	7020	12690
Градска	с	61744	1589	587	642	8	3951	13187
	м	29371	336	43	66	1	1172	5424
	ж	32373	1253	544	576	7	2779	7763
Остала	с	37589	2527	1335	1669	10	8226	9669
	м	18402	410	150	369	-	3985	4742
	ж	19187	2117	1185	1300	10	4241	4927
Рашки округ	с	234658	18393	10597	4788	65	29574	67876
	м	114137	4194	1587	1462	11	12166	32393
	ж	120521	14199	9010	3326	54	17408	35483
Градска	с	116313	5560	2867	1049	17	7266	30436
	м	55373	1339	425	234	2	2128	12913
	ж	60940	4221	2442	815	15	5138	17523
Остала	с	118345	12833	7730	3739	48	22308	37440
	м	58764	2855	1162	1228	9	10038	19480
	ж	59581	9978	6568	2511	39	12270	17960
Врњачка Бања	с	22374	1447	778	543	9	2821	5214
	м	10716	246	74	142	1	1233	2442
	ж	11658	1201	704	401	8	1588	2772
Градска	с	8352	325	114	88	4	548	1646
	м	3874	70	12	15	-	168	660
	ж	4478	255	102	73	4	380	986
Остала	с	14022	1122	664	455	5	2273	3568
	м	6842	176	62	127	1	1065	1782
	ж	7180	946	602	328	4	1208	1786

1. СТАНОВНИШТВО СТАРО 15 И ВИШЕ ГОДИНА ПРЕМА ПОЛУ, ШКОЛСКОЈ СПРЕМИ И ПИСМЕНОСТИ

Део 2

	П О Л	Средње образовање					школе за специја- лизацију	Више образо- вање	Високо образо- вање	Непо- знато
		свега	стручне школе у двогод. и трогод. трајању	гимназија	средње стручне школе	средње усмерено образова- ње				
Горњи Милановац	с	15908	4947	1996	7024	1673	268	1338	1677	546
	м	8467	3484	774	3201	791	217	674	955	311
	ж	7441	1463	1222	3823	882	51	664	722	235
Градска	с	10854	3021	1637	4930	1102	164	1068	1443	197
	м	5606	2117	633	2212	509	135	538	802	101
	ж	5248	904	1004	2718	593	29	530	641	96
Остала	с	5054	1926	359	2094	571	104	270	234	349
	м	2861	1367	141	989	282	82	136	153	210
	ж	2193	559	218	1105	289	22	134	81	139
Ивањица	с	9788	3109	1177	5012	384	106	791	717	185
	м	5341	2235	495	2322	201	88	409	405	110
	ж	4447	874	682	2690	183	18	382	312	75
Градска	с	5140	1459	768	2675	179	59	519	536	38
	м	2687	999	330	1213	96	49	261	301	21
	ж	2453	460	438	1462	83	10	258	235	17
Остала	с	4648	1650	409	2337	205	47	272	181	147
	м	2654	1236	165	1109	105	39	148	104	89
	ж	1994	414	244	1228	100	8	124	77	58
Лучани	с	7443	3867	433	2544	372	227	578	563	215
	м	4359	2658	145	1124	232	200	298	312	129
	ж	3084	1209	288	1420	140	27	280	251	86
Градска	с	2970	1303	281	1207	87	92	326	397	42
	м	1593	840	94	522	48	89	160	223	19
	ж	1377	463	187	685	39	3	166	174	23
Остала	с	4473	2564	152	1337	285	135	252	166	173
	м	2766	1818	51	602	184	111	138	89	110
	ж	1707	746	101	735	101	24	114	77	63
Чачак	с	46547	15961	4618	23561	1596	811	4448	5908	970
	м	25360	12132	1623	10174	740	691	2352	3036	521
	ж	21187	3829	2995	13387	856	120	2096	2872	449
Градска	с	32965	10148	3878	17623	793	523	3642	5180	588
	м	17483	7695	1350	7629	353	456	1921	2670	299
	ж	15482	2453	2528	9994	440	67	1721	2510	289
Остала	с	13582	5813	740	5938	803	288	806	728	382
	м	7877	4437	273	2545	387	235	431	366	222
	ж	5705	1376	467	3393	416	53	375	362	160
Рашки округ	с	89677	31425	7865	42742	5862	1783	8923	10299	5128
	м	49728	21721	3238	20187	3191	1391	5109	6139	2946
	ж	39949	9704	4627	22555	2671	392	3814	4160	2182
Градска	с	54690	17142	5871	27237	3214	1226	6413	8350	2549
	м	28824	11321	2398	12504	1672	929	3610	4963	1362
	ж	25866	5821	3473	14733	1542	297	2803	3387	1187
Остала	с	34987	14283	1994	15505	2648	557	2510	1949	2579
	м	20904	10400	840	7683	1519	462	1499	1176	1584
	ж	14083	3883	1154	7822	1129	95	1011	773	995
Врњачка Бања	с	9644	3597	1041	4051	769	186	1221	1105	379
	м	5113	2373	405	1814	371	150	702	610	228
	ж	4531	1224	636	2237	398	36	519	495	151
Градска	с	4139	1221	626	1877	309	106	717	751	138
	м	2081	755	262	835	147	82	390	415	75
	ж	2058	466	364	1042	162	24	327	336	63
Остала	с	5505	2376	415	2174	460	80	504	354	241
	м	3032	1618	143	979	224	68	312	195	153
	ж	2473	758	272	1195	236	12	192	159	88

1. СТАНОВНИШТВО СТАРО 15 И ВИШЕ ГОДИНА ПРЕМА ПОЛУ, ШКОЛСКОЈ СПРЕМИ И ПИСМЕНОСТИ

Део 1

	П О Л	УКУПНО	Без школске спреме		1-3 разреда основне школе		4-7 разреда основне школе	Основно образовање
			свега	неписмени	свега	неписмени		
Краљево	с	102849	6327	3305	2508	30	13972	25199
	м	49961	1213	403	692	8	5945	11913
	ж	52888	5114	2902	1816	22	8027	13286
Градска	с	52721	1905	899	555	7	3255	11178
	м	25056	392	106	96	2	901	4631
	ж	27665	1513	793	459	5	2354	6547
Остала	с	50128	4422	2406	1953	23	10717	14021
	м	24905	821	297	596	6	5044	7282
	ж	25223	3601	2109	1357	17	5673	6739
Нови Пазар	с	64777	5681	3340	692	14	5667	23595
	м	31536	1627	624	260	1	2137	11012
	ж	33241	4054	2716	432	13	3530	12583
Градска	с	40797	2317	1210	205	1	2240	13958
	м	19492	647	197	55	-	656	6003
	ж	21305	1670	1013	150	1	1584	7955
Остала	с	23980	3364	2130	487	13	3427	9637
	м	12044	980	427	205	1	1481	5009
	ж	11936	2384	1703	282	12	1946	4628
Рашка	с	22850	2480	1497	707	7	3550	4864
	м	11350	374	146	250	1	1802	2478
	ж	11500	2106	1351	457	6	1748	2386
Градска	с	7751	433	242	142	3	647	1566
	м	3818	64	21	41	-	265	712
	ж	3933	369	221	101	3	382	854
Остала	с	15099	2047	1255	565	4	2903	3298
	м	7532	310	125	209	1	1537	1766
	ж	7567	1737	1130	356	3	1366	1532
Тутин	с	21808	2458	1677	338	5	3564	9004
	м	10574	734	340	118	-	1049	4548
	ж	11234	1724	1337	220	5	2515	4456
Градска	с	6692	580	402	59	2	576	2088
	м	3133	166	89	27	-	138	907
	ж	3559	414	313	32	2	438	1181
Остала	с	15116	1878	1275	279	3	2988	6916
	м	7441	568	251	91	-	911	3641
	ж	7675	1310	1024	188	3	2077	3275
Расински округ	с	220876	17260	11825	7425	136	39382	55985
	м	107180	2719	1245	2140	32	18605	27944
	ж	113696	14541	10580	5285	104	20777	28041
Градска	с	76823	2375	1193	852	22	4520	16063
	м	36472	481	128	142	5	1339	6397
	ж	40351	1894	1065	710	17	3181	9666
Остала	с	144053	14885	10632	6573	114	34862	39922
	м	70708	2238	1117	1998	27	17266	21547
	ж	73345	12647	9515	4575	87	17596	18375
Александровац	с	24910	2401	1626	1087	12	5917	6424
	м	12388	365	178	365	2	3070	3447
	ж	12522	2036	1448	722	10	2847	2977
Градска	с	5365	209	106	49	-	341	1299
	м	2594	43	12	9	-	111	552
	ж	2771	166	94	40	-	230	747
Остала	с	19545	2192	1520	1038	12	5576	5125
	м	9794	322	166	356	2	2959	2895
	ж	9751	1870	1354	682	10	2617	2230

1. СТАНОВНИШТВО СТАРО 15 И ВИШЕ ГОДИНА ПРЕМА ПОЛУ, ШКОЛСКОЈ СПРЕМИ И ПИСМЕНОСТИ

Део 2

	П О Л	Средње образовање						Више образо- вање	Високо образо- вање	Непо- знато
		свега	стручне школе у двогод. и трогод. трајању	гимназија	средње стручне школе	средње усмерено образова- ње	школе за специја- лизацију			
Краљево	с	43239	13773	3151	22539	2914	862	4702	5693	1209
	м	23607	9755	1144	10473	1526	709	2589	3289	713
	ж	19632	4018	2007	12066	1388	153	2113	2404	496
Градска	с	27041	7557	2482	14985	1423	594	3547	4768	472
	м	14093	5208	889	6831	686	479	1939	2743	261
	ж	12948	2349	1593	8154	737	115	1608	2025	211
Остала	с	16198	6216	669	7554	1491	268	1155	925	737
	м	9514	4547	255	3642	840	230	650	546	452
	ж	6684	1669	414	3912	651	38	505	379	285
Нови Пазар	с	22584	9023	1929	9282	1846	504	1731	2231	2596
	м	12604	5838	924	4357	1134	351	1054	1410	1432
	ж	9980	3185	1005	4925	712	153	677	821	1164
Градска	с	17060	6416	1648	7283	1295	418	1441	1952	1624
	м	9170	3992	772	3363	751	292	871	1224	866
	ж	7890	2424	876	3920	544	126	570	728	758
Остала	с	5524	2607	281	1999	551	86	290	279	972
	м	3434	1846	152	994	383	59	183	186	566
	ж	2090	761	129	1005	168	27	107	93	406
Рашка	с	9071	3042	966	4835	95	133	783	852	543
	м	5167	2222	396	2404	38	107	455	516	308
	ж	3904	820	570	2431	57	26	328	336	235
Градска	с	3771	1043	551	2077	46	54	414	557	221
	м	2041	726	240	1011	25	39	236	342	117
	ж	1730	317	311	1066	21	15	178	215	104
Остала	с	5300	1999	415	2758	49	79	369	295	322
	м	3126	1496	156	1393	13	68	219	174	191
	ж	2174	503	259	1365	36	11	150	121	131
Тутин	с	5139	1990	778	2035	238	98	486	418	401
	м	3237	1533	369	1139	122	74	309	314	265
	ж	1902	457	409	896	116	24	177	104	136
Градска	с	2679	905	564	1015	141	54	294	322	94
	м	1439	640	235	464	63	37	174	239	43
	ж	1240	265	329	551	78	17	120	83	51
Остала	с	2460	1085	214	1020	97	44	192	96	307
	м	1798	893	134	675	59	37	135	75	222
	ж	662	192	80	345	38	7	57	21	85
Расински округ	с	79161	26859	7075	40697	3425	1105	9472	9378	2813
	м	43609	18749	2809	19399	1745	907	5065	5473	1625
	ж	35552	8110	4266	21298	1680	198	4407	3905	1188
Градска	с	38702	10785	4857	20729	1725	606	6238	7205	868
	м	20142	7365	1940	9455	868	514	3296	4192	483
	ж	18560	3420	2917	11274	857	92	2942	3013	385
Остала	с	40459	16074	2218	19968	1700	499	3234	2173	1945
	м	23467	11384	869	9944	877	393	1769	1281	1142
	ж	16992	4690	1349	10024	823	106	1465	892	803
Александровац	с	7254	1917	667	3978	615	77	734	654	439
	м	4078	1384	260	2020	371	43	395	422	246
	ж	3176	533	407	1958	244	34	339	232	193
Градска	с	2551	514	368	1389	253	27	422	407	87
	м	1356	357	140	686	157	16	223	249	51
	ж	1195	157	228	703	96	11	199	158	36
Остала	с	4703	1403	299	2589	362	50	312	247	352
	м	2722	1027	120	1334	214	27	172	173	195
	ж	1981	376	179	1255	148	23	140	74	157

1. СТАНОВНИШТВО СТАРО 15 И ВИШЕ ГОДИНА ПРЕМА ПОЛУ, ШКОЛСКОЈ СПРЕМИ И ПИСМЕНОСТИ

Део 1

	ПОЛ	УКУПНО	Без школске спреме		1-3 разреда основне школе		4-7 разреда основне школе	Основно образовање
			свега	неписмени	свега	неписмени		
Брус	с	15913	2063	1471	552	10	3300	4101
	м	8015	377	203	214	2	1711	2252
	ж	7898	1686	1268	338	8	1589	1849
Градска	с	3810	153	65	27	1	188	951
	м	1866	26	5	10	1	59	359
	ж	1944	127	60	17	-	129	592
Остала	с	12103	1910	1406	525	9	3112	3150
	м	6149	351	198	204	1	1652	1893
	ж	5954	1559	1208	321	8	1460	1257
Варварин	с	17146	1538	1112	682	18	4849	5335
	м	8345	267	137	211	4	2426	2798
	ж	8801	1271	975	471	14	2423	2537
Градска	с	-	-	-	-	-	-	-
	м	-	-	-	-	-	-	-
	ж	-	-	-	-	-	-	-
Остала	с	17146	1538	1112	682	18	4849	5335
	м	8345	267	137	211	4	2426	2798
	ж	8801	1271	975	471	14	2423	2537
Крушевац	с	111559	7413	5042	2941	69	16096	27597
	м	53664	1170	506	770	16	7117	13274
	ж	57895	6243	4536	2171	53	8979	14323
Градска	с	48702	1324	646	450	18	2511	9766
	м	22890	290	73	56	3	652	3792
	ж	25812	1034	573	394	15	1859	5974
Остала	с	62857	6089	4396	2491	51	13585	17831
	м	30774	880	433	714	13	6465	9482
	ж	32083	5209	3963	1777	38	7120	8349
Трстеник	с	42166	3228	2182	1808	20	7182	10007
	м	20366	449	192	497	6	3402	4936
	ж	21800	2779	1990	1311	14	3780	5071
Градска	с	14637	439	216	171	1	681	2888
	м	7059	92	25	26	-	167	1148
	ж	7578	347	191	145	1	514	1740
Остала	с	27529	2789	1966	1637	19	6501	7119
	м	13307	357	167	471	6	3235	3788
	ж	14222	2432	1799	1166	13	3266	3331
Ћићевац	с	9182	617	392	355	7	2038	2521
	м	4402	91	29	83	2	879	1237
	ж	4780	526	363	272	5	1159	1284
Градска	с	4309	250	160	155	2	799	1159
	м	2063	30	13	41	1	350	546
	ж	2246	220	147	114	1	449	613
Остала	с	4873	367	232	200	5	1239	1362
	м	2339	61	16	42	1	529	691
	ж	2534	306	216	158	4	710	671
Нишавски округ	с	325035	19306	13360	5022	158	48292	70616
	м	158892	4281	2032	1533	36	19115	31822
	ж	166143	15025	11328	3489	122	29177	38794
Градска	с	173035	5187	2566	1061	41	10768	31285
	м	82539	1452	395	199	9	2607	11689
	ж	90496	3735	2171	862	32	8161	19596
Остала	с	152000	14119	10794	3961	117	37524	39331
	м	76353	2829	1637	1334	27	16508	20133
	ж	75647	11290	9157	2627	90	21016	19198

1. СТАНОВНИШТВО СТАРО 15 И ВИШЕ ГОДИНА ПРЕМА ПОЛУ, ШКОЛСКОЈ СПРЕМИ И ПИСМЕНОСТИ
Део 2

	П О Л	Средње образовање						Више образо- вање	Високо образо- вање	Непо- знато
		свега	стручне школе у двогод. и трогод. трајању	гимназија	средње стручне школе	средње усмерено образова- ње	школе за специја- лизацију			
Брус	с	4849	2188	579	1783	229	70	423	386	239
	м	2852	1510	237	919	133	53	222	241	146
	ж	1997	678	342	864	96	17	201	145	93
Градска	с	1908	606	351	796	115	40	248	265	70
	м	1067	410	156	398	72	31	138	164	43
	ж	841	196	195	398	43	9	110	101	27
Остала	с	2941	1582	228	987	114	30	175	121	169
	м	1785	1100	81	521	61	22	84	77	103
	ж	1156	482	147	466	53	8	91	44	66
Варварин	с	3853	1028	423	2042	342	18	370	295	224
	м	2124	772	199	983	157	13	217	173	129
	ж	1729	256	224	1059	185	5	153	122	95
Градска	с	-	-	-	-	-	-	-	-	-
	м	-	-	-	-	-	-	-	-	-
	ж	-	-	-	-	-	-	-	-	-
Остала	с	3853	1028	423	2042	342	18	370	295	224
	м	2124	772	199	983	157	13	217	173	129
	ж	1729	256	224	1059	185	5	153	122	95
Крушевац	с	44562	13477	3796	24794	1854	641	5613	6275	1062
	м	24237	9517	1523	11740	909	548	2935	3561	600
	ж	20325	3960	2273	13054	945	93	2678	2714	462
Градска	с	24998	6103	3018	14388	1152	337	4027	5237	389
	м	12841	4211	1232	6544	559	295	2070	2981	208
	ж	12157	1892	1786	7844	593	42	1957	2256	181
Остала	с	19564	7374	778	10406	702	304	1586	1038	673
	м	11396	5306	291	5196	350	253	865	580	392
	ж	8168	2068	487	5210	352	51	721	458	281
Трстеник	с	15669	7548	1399	6278	194	250	2025	1593	654
	м	8599	4991	502	2812	76	218	1142	963	378
	ж	7070	2557	897	3466	118	32	883	630	276
Градска	с	7675	3246	977	3168	112	172	1351	1182	250
	м	3992	2126	347	1330	36	153	774	726	134
	ж	3683	1120	630	1838	76	19	577	456	116
Остала	с	7994	4302	422	3110	82	78	674	411	404
	м	4607	2865	155	1482	40	65	368	237	244
	ж	3387	1437	267	1628	42	13	306	174	160
Ћићевац	с	2974	701	211	1822	191	49	307	175	195
	м	1719	575	88	925	99	32	154	113	126
	ж	1255	126	123	897	92	17	153	62	69
Градска	с	1570	316	143	988	93	30	190	114	72
	м	886	261	65	497	44	19	91	72	47
	ж	684	55	78	491	49	11	99	42	25
Остала	с	1404	385	68	834	98	19	117	61	123
	м	833	314	23	428	55	13	63	41	79
	ж	571	71	45	406	43	6	54	20	44
Нишавски округ	с	125313	32715	14352	72518	4429	1299	14659	23131	18696
	м	69377	22941	5472	37611	2248	1105	8713	13316	10735
	ж	55936	9774	8880	34907	2181	194	5946	9815	7961
Градска	с	79373	15596	12103	48209	2650	815	11495	21030	12836
	м	40925	10154	4554	24228	1293	696	6647	11993	7027
	ж	38448	5442	7549	23981	1357	119	4848	9037	5809
Остала	с	45940	17119	2249	24309	1779	484	3164	2101	5860
	м	28452	12787	918	13383	955	409	2066	1323	3708
	ж	17488	4332	1331	10926	824	75	1098	778	2152

1. СТАНОВНИШТВО СТАРО 15 И ВИШЕ ГОДИНА ПРЕМА ПОЛУ, ШКОЛСКОЈ СПРЕМИ И ПИСМЕНОСТИ

Део 1

	П О Л	УКУПНО	Без школске спреме		1-3 разреда основне школе		4-7 разреда основне школе	Основно образовање
			свега	неписмени	свега	неписмени		
Град Ниш	с	212091	7967	4595	1702	64	18777	40464
	м	102812	2054	724	407	15	5679	16307
	ж	109279	5913	3871	1295	49	13098	24157
Градска	с	150874	4219	2016	823	35	8478	25468
	м	71842	1218	317	138	6	1819	9261
	ж	79032	3001	1699	685	29	6659	16207
Остала	с	61217	3748	2579	879	29	10299	14996
	м	30970	836	407	269	9	3860	7046
	ж	30247	2912	2172	610	20	6439	7950
Ниш	с	199049	7265	4103	1573	64	16700	37443
	м	96268	1905	655	356	15	4999	14900
	ж	102781	5360	3448	1217	49	11701	22543
Градска	с	147134	4101	1950	808	35	8054	24701
	м	70031	1186	308	131	6	1710	8932
	ж	77103	2915	1642	677	29	6344	15769
Остала	с	51915	3164	2153	765	29	8646	12742
	м	26237	719	347	225	9	3289	5968
	ж	25678	2445	1806	540	20	5357	6774
Нишка Бања	с	13042	702	492	129	-	2077	3021
	м	6544	149	69	51	-	680	1407
	ж	6498	553	423	78	-	1397	1614
Градска	с	3740	118	66	15	-	424	767
	м	1811	32	9	7	-	109	329
	ж	1929	86	57	8	-	315	438
Остала	с	9302	584	426	114	-	1653	2254
	м	4733	117	60	44	-	571	1078
	ж	4569	467	366	70	-	1082	1176
Алексинач	с	49165	4046	3000	1306	28	11798	13897
	м	24057	975	592	384	10	5309	6844
	ж	25108	3071	2408	922	18	6489	7053
Градска	с	15637	760	429	177	5	1659	3870
	м	7447	195	66	47	3	587	1627
	ж	8190	565	363	130	2	1072	2243
Остала	с	33528	3286	2571	1129	23	10139	10027
	м	16610	780	526	337	7	4722	5217
	ж	16918	2506	2045	792	16	5417	4810
Гаџин Хан	с	9434	1468	1270	364	21	2911	2175
	м	4743	213	137	129	1	1424	1274
	ж	4691	1255	1133	235	20	1487	901
Градска	с	-	-	-	-	-	-	-
	м	-	-	-	-	-	-	-
	ж	-	-	-	-	-	-	-
Остала	с	9434	1468	1270	364	21	2911	2175
	м	4743	213	137	129	1	1424	1274
	ж	4691	1255	1133	235	20	1487	901
Дољевац	с	16327	1690	1376	259	8	3300	4354
	м	8338	320	193	86	2	1287	2214
	ж	7989	1370	1183	173	6	2013	2140
Градска	с	-	-	-	-	-	-	-
	м	-	-	-	-	-	-	-
	ж	-	-	-	-	-	-	-
Остала	с	16327	1690	1376	259	8	3300	4354
	м	8338	320	193	86	2	1287	2214
	ж	7989	1370	1183	173	6	2013	2140

1. СТАНОВНИШТВО СТАРО 15 И ВИШЕ ГОДИНА ПРЕМА ПОЛУ, ШКОЛСКОЈ СПРЕМИ И ПИСМЕНОСТИ

Део 2

	П О Л	Средње образовање						Више образо- вање	Високо образо- вање	Непо- знато
		свега	стручне школе у двогод. и трогод. трајању	гимназија	средње стручне школе	средње усмерено образова- ње	школе за специја- лизацију			
Град Ниш	с	95205	22285	12117	56054	3708	1041	11936	21211	14829
	м	50811	14785	4570	28682	1877	897	7085	12138	8331
	ж	44394	7500	7547	27372	1831	144	4851	9073	6498
Градска	с	70234	13131	10929	43055	2373	746	10209	19887	11556
	м	35820	8335	4107	21585	1147	646	5938	11347	6301
	ж	34414	4796	6822	21470	1226	100	4271	8540	5255
Остала	с	24971	9154	1188	12999	1335	295	1727	1324	3273
	м	14991	6450	463	7097	730	251	1147	791	2030
	ж	9980	2704	725	5902	605	44	580	533	1243
Ниш	с	89263	19802	11780	53123	3597	961	11479	20810	14516
	м	47287	13039	4448	27197	1780	823	6795	11901	8125
	ж	41976	6763	7332	25926	1817	138	4684	8909	6391
Градска	с	68283	12425	10758	42041	2337	722	10036	19664	11487
	м	34757	7852	4048	21119	1115	623	5845	11217	6253
	ж	33526	4573	6710	20922	1222	99	4191	8447	5234
Остала	с	20980	7377	1022	11082	1260	239	1443	1146	3029
	м	12530	5187	400	6078	665	200	950	684	1872
	ж	8450	2190	622	5004	595	39	493	462	1157
Нишка Бања	с	5942	2483	337	2931	111	80	457	401	313
	м	3524	1746	122	1485	97	74	290	237	206
	ж	2418	737	215	1446	14	6	167	164	107
Градска	с	1951	706	171	1014	36	24	173	223	69
	м	1063	483	59	466	32	23	93	130	48
	ж	888	223	112	548	4	1	80	93	21
Остала	с	3991	1777	166	1917	75	56	284	178	244
	м	2461	1263	63	1019	65	51	197	107	158
	ж	1530	514	103	898	10	5	87	71	86
Алексинач	с	12619	3621	1588	6842	445	123	1509	1260	2730
	м	7354	2764	624	3670	200	96	828	737	1626
	ж	5265	857	964	3172	245	27	681	523	1104
Градска	с	6079	1683	1002	3142	199	53	984	953	1155
	м	3301	1203	383	1580	98	37	507	533	650
	ж	2778	480	619	1562	101	16	477	420	505
Остала	с	6540	1938	586	3700	246	70	525	307	1575
	м	4053	1561	241	2090	102	59	321	204	976
	ж	2487	377	345	1610	144	11	204	103	599
Гаџин Хан	с	2144	955	50	1071	34	34	141	63	168
	м	1422	742	19	605	26	30	105	45	131
	ж	722	213	31	466	8	4	36	18	37
Градска	с	-	-	-	-	-	-	-	-	-
	м	-	-	-	-	-	-	-	-	-
	ж	-	-	-	-	-	-	-	-	-
Остала	с	2144	955	50	1071	34	34	141	63	168
	м	1422	742	19	605	26	30	105	45	131
	ж	722	213	31	466	8	4	36	18	37
Дољевац	с	5975	2545	187	3116	65	62	331	170	248
	м	3928	2152	82	1599	44	51	219	118	166
	ж	2047	393	105	1517	21	11	112	52	82
Градска	с	-	-	-	-	-	-	-	-	-
	м	-	-	-	-	-	-	-	-	-
	ж	-	-	-	-	-	-	-	-	-
Остала	с	5975	2545	187	3116	65	62	331	170	248
	м	3928	2152	82	1599	44	51	219	118	166
	ж	2047	393	105	1517	21	11	112	52	82

1. СТАНОВНИШТВО СТАРО 15 И ВИШЕ ГОДИНА ПРЕМА ПОЛУ, ШКОЛСКОЈ СПРЕМИ И ПИСМЕНОСТИ

Део 1

	ПОЛ	УКУПНО	Без школске спреме		1-3 разреда основне школе		4-7 разреда основне школе	Основно образовање
			свега	неписмени	свега	неписмени		
Мерошина	с	12462	1934	1534	403	3	2850	3421
	м	6361	357	207	207	-	1420	1875
	ж	6101	1577	1327	196	3	1430	1546
Градска	с	-	-	-	-	-	-	-
	м	-	-	-	-	-	-	-
	ж	-	-	-	-	-	-	-
Остала	с	12462	1934	1534	403	3	2850	3421
	м	6361	357	207	207	-	1420	1875
	ж	6101	1577	1327	196	3	1430	1546
Ражањ	с	10009	1010	711	586	14	3526	2474
	м	4862	147	70	182	2	1669	1416
	ж	5147	863	641	404	12	1857	1058
Градска	с	-	-	-	-	-	-	-
	м	-	-	-	-	-	-	-
	ж	-	-	-	-	-	-	-
Остала	с	10009	1010	711	586	14	3526	2474
	м	4862	147	70	182	2	1669	1416
	ж	5147	863	641	404	12	1857	1058
Сврљиг	с	15547	1191	874	402	20	5130	3831
	м	7719	215	109	138	6	2327	1892
	ж	7828	976	765	264	14	2803	1939
Градска	с	6524	208	121	61	1	631	1947
	м	3250	39	12	14	-	201	801
	ж	3274	169	109	47	1	430	1146
Остала	с	9023	983	753	341	19	4499	1884
	м	4469	176	97	124	6	2126	1091
	ж	4554	807	656	217	13	2373	793
Топлички округ	с	85438	10665	7839	2200	48	13574	22502
	м	42307	1889	1043	783	10	6782	11830
	ж	43131	8776	6796	1417	38	6792	10672
Градска	с	37956	2157	1171	383	13	2555	9835
	м	18463	409	112	94	4	997	4513
	ж	19493	1748	1059	289	9	1558	5322
Остала	с	47482	8508	6668	1817	35	11019	12667
	м	23844	1480	931	689	6	5785	7317
	ж	23638	7028	5737	1128	29	5234	5350
Блаце	с	11788	1731	1292	402	6	2010	2609
	м	5803	259	142	133	1	1136	1378
	ж	5985	1472	1150	269	5	874	1231
Градска	с	4434	256	141	68	1	302	966
	м	2158	47	11	13	1	135	423
	ж	2276	209	130	55	-	167	543
Остала	с	7354	1475	1151	334	5	1708	1643
	м	3645	212	131	120	-	1001	955
	ж	3709	1263	1020	214	5	707	688
Житорађа	с	15212	2316	1890	484	9	3375	4151
	м	7697	392	258	201	1	1651	2291
	ж	7515	1924	1632	283	8	1724	1860
Градска	с	-	-	-	-	-	-	-
	м	-	-	-	-	-	-	-
	ж	-	-	-	-	-	-	-
Остала	с	15212	2316	1890	484	9	3375	4151
	м	7697	392	258	201	1	1651	2291
	ж	7515	1924	1632	283	8	1724	1860

1. СТАНОВНИШТВО СТАРО 15 И ВИШЕ ГОДИНА ПРЕМА ПОЛУ, ШКОЛСКОЈ СПРЕМИ И ПИСМЕНОСТИ

Део 2

	П О Л	Средње образовање						Више образо- вање	Високо образо- вање	Непо- знато
		свега	стручне школе у двогод. и трогод. трајању	гимназија	средње стручне школе	средње усмерено образова- ње	школе за специја- лизацију			
Мерошина	с	3231	1654	98	1438	31	10	183	96	344
	м	2073	1191	38	825	13	6	120	68	241
	ж	1158	463	60	613	18	4	63	28	103
Градска	с	-	-	-	-	-	-	-	-	-
	м	-	-	-	-	-	-	-	-	-
	ж	-	-	-	-	-	-	-	-	-
Остала	с	3231	1654	98	1438	31	10	183	96	344
	м	2073	1191	38	825	13	6	120	68	241
	ж	1158	463	60	613	18	4	63	28	103
Ражањ	с	2016	422	115	1442	30	7	186	120	91
	м	1210	305	62	819	17	7	106	79	53
	ж	806	117	53	623	13	-	80	41	38
Градска	с	-	-	-	-	-	-	-	-	-
	м	-	-	-	-	-	-	-	-	-
	ж	-	-	-	-	-	-	-	-	-
Остала	с	2016	422	115	1442	30	7	186	120	91
	м	1210	305	62	819	17	7	106	79	53
	ж	806	117	53	623	13	-	80	41	38
Сврљиг	с	4123	1233	197	2555	116	22	373	211	286
	м	2579	1002	77	1411	71	18	250	131	187
	ж	1544	231	120	1144	45	4	123	80	99
Градска	с	3060	782	172	2012	78	16	302	190	125
	м	1804	616	64	1063	48	13	202	113	76
	ж	1256	166	108	949	30	3	100	77	49
Остала	с	1063	451	25	543	38	6	71	21	161
	м	775	386	13	348	23	5	48	18	111
	ж	288	65	12	195	15	1	23	3	50
Топлички округ	с	26939	9323	3224	13923	258	211	2881	2648	4029
	м	15229	5864	1458	7610	143	154	1725	1618	2451
	ж	11710	3459	1766	6313	115	57	1156	1030	1578
Градска	с	16522	5135	2577	8525	161	124	2036	2184	2284
	м	8700	2898	1143	4486	92	81	1165	1291	1294
	ж	7822	2237	1434	4039	69	43	871	893	990
Остала	с	10417	4188	647	5398	97	87	845	464	1745
	м	6529	2966	315	3124	51	73	560	327	1157
	ж	3888	1222	332	2274	46	14	285	137	588
Блаце	с	3766	1480	462	1770	23	31	429	322	519
	м	2130	886	222	986	14	22	248	200	319
	ж	1636	594	240	784	9	9	181	122	200
Градска	с	2061	666	298	1070	11	16	272	234	275
	м	1093	362	148	567	7	9	148	135	164
	ж	968	304	150	503	4	7	124	99	111
Остала	с	1705	814	164	700	12	15	157	88	244
	м	1037	524	74	419	7	13	100	65	155
	ж	668	290	90	281	5	2	57	23	89
Житорађа	с	4116	1461	161	2402	48	44	321	138	311
	м	2648	1178	92	1318	21	39	215	98	201
	ж	1468	283	69	1084	27	5	106	40	110
Градска	с	-	-	-	-	-	-	-	-	-
	м	-	-	-	-	-	-	-	-	-
	ж	-	-	-	-	-	-	-	-	-
Остала	с	4116	1461	161	2402	48	44	321	138	311
	м	2648	1178	92	1318	21	39	215	98	201
	ж	1468	283	69	1084	27	5	106	40	110

1. СТАНОВНИШТВО СТАРО 15 И ВИШЕ ГОДИНА ПРЕМА ПОЛУ, ШКОЛСКОЈ СПРЕМИ И ПИСМЕНОСТИ

Део 1

	ПОЛ	УКУПНО	Без школске спреме		1-3 разреда основне школе		4-7 разреда основне школе	Основно образовање
			свега	неписмени	свега	неписмени		
Куршумлија	с	18167	2524	1744	382	4	2556	5509
	м	9104	509	279	141	1	1353	2959
	ж	9063	2015	1465	241	3	1203	2550
Градска	с	11107	777	410	127	1	943	3537
	м	5490	135	40	42	-	419	1756
	ж	5617	642	370	85	1	524	1781
Остала	с	7060	1747	1334	255	3	1613	1972
	м	3614	374	239	99	1	934	1203
	ж	3446	1373	1095	156	2	679	769
Прокупље	с	40271	4094	2913	932	29	5633	10233
	м	19703	729	364	308	7	2642	5202
	ж	20568	3365	2549	624	22	2991	5031
Градска	с	22415	1124	620	188	11	1310	5332
	м	10815	227	61	39	3	443	2334
	ж	11600	897	559	149	8	867	2998
Остала	с	17856	2970	2293	744	18	4323	4901
	м	8888	502	303	269	4	2199	2868
	ж	8968	2468	1990	475	14	2124	2033
Пиротски округ	с	91205	5840	4320	2232	56	19084	24142
	м	45708	1227	627	833	18	8305	12653
	ж	45497	4613	3693	1399	38	10779	11489
Градска	с	50999	1494	813	513	12	5636	13612
	м	25367	420	130	156	3	1873	6476
	ж	25632	1074	683	357	9	3763	7136
Остала	с	40206	4346	3507	1719	44	13448	10530
	м	20341	807	497	677	15	6432	6177
	ж	19865	3539	3010	1042	29	7016	4353
Бабушница	с	14038	1794	1503	711	11	3709	3595
	м	7051	269	187	314	6	1908	2073
	ж	6987	1525	1316	397	5	1801	1522
Градска	с	3840	132	72	34	1	261	1185
	м	1920	19	6	13	1	90	559
	ж	1920	113	66	21	-	171	626
Остала	с	10198	1662	1431	677	10	3448	2410
	м	5131	250	181	301	5	1818	1514
	ж	5067	1412	1250	376	5	1630	896
Бела Паланка	с	12441	823	634	214	12	3076	3353
	м	6265	173	107	88	4	1256	1699
	ж	6176	650	527	126	8	1820	1654
Градска	с	7167	264	156	70	1	991	2037
	м	3595	75	33	30	-	304	948
	ж	3572	189	123	40	1	687	1089
Остала	с	5274	559	478	144	11	2085	1316
	м	2670	98	74	58	4	952	751
	ж	2604	461	404	86	7	1133	565
Димитровград	с	10214	480	347	243	3	2101	3093
	м	5134	120	66	76	-	857	1582
	ж	5080	360	281	167	3	1244	1511
Градска	с	5928	143	96	65	-	743	1790
	м	2972	42	24	14	-	247	850
	ж	2956	101	72	51	-	496	940
Остала	с	4286	337	251	178	3	1358	1303
	м	2162	78	42	62	-	610	732
	ж	2124	259	209	116	3	748	571

1. СТАНОВНИШТВО СТАРО 15 И ВИШЕ ГОДИНА ПРЕМА ПОЛУ, ШКОЛСКОЈ СПРЕМИ И ПИСМЕНОСТИ

Део 2

	П О Л	Средње образовање					школе за специја- лизацију	Више образо- вање	Високо образо- вање	Непо- знато
		свега	стручне школе у двогод. и трогод. трајању	гимназија	средње стручне школе	средње усмерено образова- ње				
Куршумлија	с	5573	1416	959	3040	101	57	523	559	541
	м	3125	913	444	1676	55	37	335	341	341
	ж	2448	503	515	1364	46	20	188	218	200
Градска	с	4472	1043	852	2445	86	46	424	503	324
	м	2390	643	389	1283	46	29	258	301	189
	ж	2082	400	463	1162	40	17	166	202	135
Остала	с	1101	373	107	595	15	11	99	56	217
	м	735	270	55	393	9	8	77	40	152
	ж	366	103	52	202	6	3	22	16	65
Прокупље	с	13484	4966	1642	6711	86	79	1608	1629	2658
	м	7326	2887	700	3630	53	56	927	979	1590
	ж	6158	2079	942	3081	33	23	681	650	1068
Градска	с	9989	3426	1427	5010	64	62	1340	1447	1685
	м	5217	1893	606	2636	39	43	759	855	941
	ж	4772	1533	821	2374	25	19	581	592	744
Остала	с	3495	1540	215	1701	22	17	268	182	973
	м	2109	994	94	994	14	13	168	124	649
	ж	1386	546	121	707	8	4	100	58	324
Пиротски округ	с	28899	9045	4315	14333	959	247	3490	3706	3812
	м	16338	5913	2135	7636	507	147	1831	2287	2234
	ж	12561	3132	2180	6697	452	100	1659	1419	1578
Градска	с	20946	5749	3512	10769	728	188	2857	3360	2581
	м	11487	3694	1724	5568	389	112	1463	2034	1458
	ж	9459	2055	1788	5201	339	76	1394	1326	1123
Остала	с	7953	3296	803	3564	231	59	633	346	1231
	м	4851	2219	411	2068	118	35	368	253	776
	ж	3102	1077	392	1496	113	24	265	93	455
Бабушница	с	3445	1680	726	895	108	36	351	219	214
	м	2005	937	391	601	56	20	201	153	128
	ж	1440	743	335	294	52	16	150	66	86
Градска	с	1816	804	475	449	65	23	219	154	39
	м	1001	415	255	288	32	11	113	104	21
	ж	815	389	220	161	33	12	106	50	18
Остала	с	1629	876	251	446	43	13	132	65	175
	м	1004	522	136	313	24	9	88	49	107
	ж	625	354	115	133	19	4	44	16	68
Бела Паланка	с	3977	1296	731	1890	26	34	422	330	246
	м	2452	970	365	1079	10	28	233	206	158
	ж	1525	326	366	811	16	6	189	124	88
Градска	с	3004	903	626	1427	17	31	353	284	164
	м	1790	668	314	774	9	25	185	165	98
	ж	1214	235	312	653	8	6	168	119	66
Остала	с	973	393	105	463	9	3	69	46	82
	м	662	302	51	305	1	3	48	41	60
	ж	311	91	54	158	8	-	21	5	22
Димитровград	с	3212	823	834	1446	60	49	540	366	179
	м	1855	569	419	808	33	26	286	250	108
	ж	1357	254	415	638	27	23	254	116	71
Градска	с	2309	527	651	1051	43	37	418	318	142
	м	1292	360	332	561	23	16	227	216	84
	ж	1017	167	319	490	20	21	191	102	58
Остала	с	903	296	183	395	17	12	122	48	37
	м	563	209	87	247	10	10	59	34	24
	ж	340	87	96	148	7	2	63	14	13

1. СТАНОВНИШТВО СТАРО 15 И ВИШЕ ГОДИНА ПРЕМА ПОЛУ, ШКОЛСКОЈ СПРЕМИ И ПИСМЕНОСТИ

Део 1

	ПОЛ	УКУПНО	Без школске спреме		1-3 разреда основне школе		4-7 разреда основне школе	Основно образовање
			свега	неписмени	свега	неписмени		
Пирот	с	54512	2743	1836	1064	30	10198	14101
	м	27258	665	267	355	8	4284	7299
	ж	27254	2078	1569	709	22	5914	6802
Градска	с	34064	955	489	344	10	3641	8600
	м	16880	284	67	99	2	1232	4119
	ж	17184	671	422	245	8	2409	4481
Остала	с	20448	1788	1347	720	20	6557	5501
	м	10378	381	200	256	6	3052	3180
	ж	10070	1407	1147	464	14	3505	2321
Јабланички округ	с	200993	23114	18082	5000	90	35345	44174
	м	99298	4336	2511	2209	32	17186	22734
	ж	101695	18778	15571	2791	58	18159	21440
Градска	с	81107	4334	2916	899	16	7372	15887
	м	39131	873	363	266	4	2691	7102
	ж	41976	3461	2553	633	12	4681	8785
Остала	с	119886	18780	15166	4101	74	27973	28287
	м	60167	3463	2148	1943	28	14495	15632
	ж	59719	15317	13018	2158	46	13478	12655
Бојник	с	10948	2025	1766	488	4	2714	2318
	м	5462	353	265	200	2	1528	1262
	ж	5486	1672	1501	288	2	1186	1056
Градска	с	-	-	-	-	-	-	-
	м	-	-	-	-	-	-	-
	ж	-	-	-	-	-	-	-
Остала	с	10948	2025	1766	488	4	2714	2318
	м	5462	353	265	200	2	1528	1262
	ж	5486	1672	1501	288	2	1186	1056
Власотинце	с	27801	3074	2558	858	16	5241	6925
	м	13796	573	396	385	3	2471	3738
	ж	14005	2501	2162	473	13	2770	3187
Градска	с	13233	666	466	182	5	1458	3022
	м	6506	125	63	61	2	558	1425
	ж	6727	541	403	121	3	900	1597
Остала	с	14568	2408	2092	676	11	3783	3903
	м	7290	448	333	324	1	1913	2313
	ж	7278	1960	1759	352	10	1870	1590
Лебане	с	20576	3036	2396	572	12	4098	4714
	м	10261	671	410	303	5	2145	2486
	ж	10315	2365	1986	269	7	1953	2228
Градска	с	8036	670	438	82	3	846	1911
	м	3925	143	57	27	2	350	893
	ж	4111	527	381	55	1	496	1018
Остала	с	12540	2366	1958	490	9	3252	2803
	м	6336	528	353	276	3	1795	1593
	ж	6204	1838	1605	214	6	1457	1210
Лесковац	с	130554	13220	10174	2655	57	20908	26958
	м	64263	2412	1274	1163	22	9891	13493
	ж	66291	10808	8900	1492	35	11017	13465
Градска	с	57201	2758	1851	582	8	4774	10239
	м	27451	570	229	160	-	1675	4470
	ж	29750	2188	1622	422	8	3099	5769
Остала	с	73353	10462	8323	2073	49	16134	16719
	м	36812	1842	1045	1003	22	8216	9023
	ж	36541	8620	7278	1070	27	7918	7696

1. СТАНОВНИШТВО СТАРО 15 И ВИШЕ ГОДИНА ПРЕМА ПОЛУ, ШКОЛСКОЈ СПРЕМИ И ПИСМЕНОСТИ

Део 2

	П О Л	Средње образовање						Више образо- вање	Високо образо- вање	Непо- знато
		свега	стручне школе у двогод. и трогод. трајању	гимназија	средње стручне школе	средње усмерено образова- ње	школе за специја- лизацију			
Пирот	с	18265	5246	2024	10102	765	128	2177	2791	3173
	м	10026	3437	960	5148	408	73	1111	1678	1840
	ж	8239	1809	1064	4954	357	55	1066	1113	1333
Градска	с	13817	3515	1760	7842	603	97	1867	2604	2236
	м	7404	2251	823	3945	325	60	938	1549	1255
	ж	6413	1264	937	3897	278	37	929	1055	981
Остала	с	4448	1731	264	2260	162	31	310	187	937
	м	2622	1186	137	1203	83	13	173	129	585
	ж	1826	545	127	1057	79	18	137	58	352
Јабланички округ	с	67794	20987	5231	38689	2346	541	6679	7185	11702
	м	37656	14565	2230	19157	1276	428	3865	4428	6884
	ж	30138	6422	3001	19532	1070	113	2814	2757	4818
Градска	с	36314	9534	4045	21546	855	334	4756	5870	5675
	м	18913	6256	1672	10270	437	278	2655	3532	3099
	ж	17401	3278	2373	11276	418	56	2101	2338	2576
Остала	с	31480	11453	1186	17143	1491	207	1923	1315	6027
	м	18743	8309	558	8887	839	150	1210	896	3785
	ж	12737	3144	628	8256	652	57	713	419	2242
Бојник	с	2569	649	90	1271	530	29	189	114	531
	м	1573	515	58	668	309	23	134	75	337
	ж	996	134	32	603	221	6	55	39	194
Градска	с	-	-	-	-	-	-	-	-	-
	м	-	-	-	-	-	-	-	-	-
	ж	-	-	-	-	-	-	-	-	-
Остала	с	2569	649	90	1271	530	29	189	114	531
	м	1573	515	58	668	309	23	134	75	337
	ж	996	134	32	603	221	6	55	39	194
Власотинце	с	8664	4196	948	3376	76	68	811	750	1478
	м	4795	2354	403	1968	33	37	444	493	897
	ж	3869	1842	545	1408	43	31	367	257	581
Градска	с	5767	2501	783	2391	55	37	644	654	840
	м	3099	1362	320	1372	22	23	342	420	476
	ж	2668	1139	463	1019	33	14	302	234	364
Остала	с	2897	1695	165	985	21	31	167	96	638
	м	1696	992	83	596	11	14	102	73	421
	ж	1201	703	82	389	10	17	65	23	217
Лебане	с	6208	1627	751	3211	563	56	561	480	907
	м	3467	1145	341	1639	308	34	334	318	537
	ж	2741	482	410	1572	255	22	227	162	370
Градска	с	3443	790	541	1785	290	37	394	356	334
	м	1854	541	240	892	156	25	236	238	184
	ж	1589	249	301	893	134	12	158	118	150
Остала	с	2765	837	210	1426	273	19	167	124	573
	м	1613	604	101	747	152	9	98	80	353
	ж	1152	233	109	679	121	10	69	44	220
Лесковац	с	48113	13459	3334	29885	1060	375	4882	5636	8182
	м	26412	9766	1375	14399	546	326	2795	3406	4691
	ж	21701	3693	1959	15486	514	49	2087	2230	3491
Градска	с	26129	5778	2655	16940	502	254	3611	4744	4364
	м	13415	4040	1075	7817	256	227	2006	2802	2353
	ж	12714	1738	1580	9123	246	27	1605	1942	2011
Остала	с	21984	7681	679	12945	558	121	1271	892	3818
	м	12997	5726	300	6582	290	99	789	604	2338
	ж	8987	1955	379	6363	268	22	482	288	1480

1. СТАНОВНИШТВО СТАРО 15 И ВИШЕ ГОДИНА ПРЕМА ПОЛУ, ШКОЛСКОЈ СПРЕМИ И ПИСМЕНОСТИ

Део 1

	П О Л	УКУПНО	Без школске спреме		1-3 разреда основне школе		4-7 разреда основне школе	Основно образовање
			свега	неписмени	свега	неписмени		
Медвеђа	с	8754	1267	919	268	1	1864	2669
	м	4364	255	136	91	-	895	1393
	ж	4390	1012	783	177	1	969	1276
Градска	с	2637	240	161	53	-	294	715
	м	1249	35	14	18	-	108	314
	ж	1388	205	147	35	-	186	401
Остала	с	6117	1027	758	215	1	1570	1954
	м	3115	220	122	73	-	787	1079
	ж	3002	807	636	142	1	783	875
Црна Трава	с	2360	492	269	159	-	520	590
	м	1152	72	30	67	-	256	362
	ж	1208	420	239	92	-	264	228
Градска	с	-	-	-	-	-	-	-
	м	-	-	-	-	-	-	-
	ж	-	-	-	-	-	-	-
Остала	с	2360	492	269	159	-	520	590
	м	1152	72	30	67	-	256	362
	ж	1208	420	239	92	-	264	228
Пчињски округ	с	178685	19861	15332	3324	74	25300	56293
	м	88288	4398	2490	1344	14	10975	27389
	ж	90397	15463	12842	1980	60	14325	28904
Градска	с	76544	5118	3743	829	19	6497	20297
	м	37394	1112	569	279	1	2524	9421
	ж	39150	4006	3174	550	18	3973	10876
Остала	с	102141	14743	11589	2495	55	18803	35996
	м	50894	3286	1921	1065	13	8451	17968
	ж	51247	11457	9668	1430	42	10352	18028
Босилеград	с	8461	920	703	422	6	1657	2365
	м	4276	152	95	132	1	808	1345
	ж	4185	768	608	290	5	849	1020
Градска	с	2201	48	17	18	-	134	529
	м	1094	11	1	2	-	37	236
	ж	1107	37	16	16	-	97	293
Остала	с	6260	872	686	404	6	1523	1836
	м	3182	141	94	130	1	771	1109
	ж	3078	731	592	274	5	752	727
Бујановац	с	31549	4622	3502	542	11	4896	12015
	м	15633	1330	795	220	3	1993	5563
	ж	15916	3292	2707	322	8	2903	6452
Градска	с	8737	1388	1127	196	2	1161	2480
	м	4257	376	263	79	1	546	1142
	ж	4480	1012	864	117	1	615	1338
Остала	с	22812	3234	2375	346	9	3735	9535
	м	11376	954	532	141	2	1447	4421
	ж	11436	2280	1843	205	7	2288	5114
Владичин Хан	с	19989	2647	2133	450	7	3411	5391
	м	9869	439	249	184	2	1636	2777
	ж	10120	2208	1884	266	5	1775	2614
Градска	с	6892	383	290	66	-	627	1837
	м	3379	56	24	12	-	229	837
	ж	3513	327	266	54	-	398	1000
Остала	с	13097	2264	1843	384	7	2784	3554
	м	6490	383	225	172	2	1407	1940
	ж	6607	1881	1618	212	5	1377	1614

1. СТАНОВНИШТВО СТАРО 15 И ВИШЕ ГОДИНА ПРЕМА ПОЛУ, ШКОЛСКОЈ СПРЕМИ И ПИСМЕНОСТИ

Део 2

	П О Л	Средње образовање					школе за специја- лизацију	Више образо- вање	Високо образо- вање	Непо- знато
		свега	стручне школе у двогод. и трогод. трајању	гимназија	средње стручне школе	средње усмерено образова- ње				
Медвеђа	с	1808	969	90	721	16	12	185	168	525
	м	1123	719	46	343	7	8	127	108	372
	ж	685	250	44	378	9	4	58	60	153
Градска	с	975	465	66	430	8	6	107	116	137
	м	545	313	37	189	3	3	71	72	86
	ж	430	152	29	241	5	3	36	44	51
Остала	с	833	504	24	291	8	6	78	52	388
	м	578	406	9	154	4	5	56	36	286
	ж	255	98	15	137	4	1	22	16	102
Црна Трава	с	432	87	18	225	101	1	51	37	79
	м	286	66	7	140	73	-	31	28	50
	ж	146	21	11	85	28	1	20	9	29
Градска	с	-	-	-	-	-	-	-	-	-
	м	-	-	-	-	-	-	-	-	-
	ж	-	-	-	-	-	-	-	-	-
Остала	с	432	87	18	225	101	1	51	37	79
	м	286	66	7	140	73	-	31	28	50
	ж	146	21	11	85	28	1	20	9	29
Пчињски округ	с	50195	12426	8190	26392	2769	418	5291	6794	11627
	м	29367	9140	4241	14475	1211	300	3150	4314	7351
	ж	20828	3286	3949	11917	1558	118	2141	2480	4276
Градска	с	29570	6736	4440	16489	1647	258	3532	5197	5504
	м	15847	4611	1911	8527	616	182	1955	3124	3132
	ж	13723	2125	2529	7962	1031	76	1577	2073	2372
Остала	с	20625	5690	3750	9903	1122	160	1759	1597	6123
	м	13520	4529	2330	5948	595	118	1195	1190	4219
	ж	7105	1161	1420	3955	527	42	564	407	1904
Босилеград	с	2111	359	680	956	70	46	314	288	384
	м	1229	309	317	543	35	25	180	191	239
	ж	882	50	363	413	35	21	134	97	145
Градска	с	917	103	362	407	27	18	162	194	199
	м	468	82	165	205	11	5	85	138	117
	ж	449	21	197	202	16	13	77	56	82
Остала	с	1194	256	318	549	43	28	152	94	185
	м	761	227	152	338	24	20	95	53	122
	ж	433	29	166	211	19	8	57	41	63
Бујановац	с	5659	1301	1011	3219	106	22	558	700	2557
	м	3815	1124	788	1802	79	22	380	518	1814
	ж	1844	177	223	1417	27	-	178	182	743
Градска	с	2182	395	243	1474	58	12	274	383	673
	м	1259	333	142	730	42	12	156	253	446
	ж	923	62	101	744	16	-	118	130	227
Остала	с	3477	906	768	1745	48	10	284	317	1884
	м	2556	791	646	1072	37	10	224	265	1368
	ж	921	115	122	673	11	-	60	52	516
Владичин Хан	с	5734	1522	936	3009	197	70	593	647	1116
	м	3417	1200	384	1691	97	45	334	409	673
	ж	2317	322	552	1318	100	25	259	238	443
Градска	с	2533	557	580	1285	78	33	337	470	639
	м	1411	415	245	689	38	24	184	291	359
	ж	1122	142	335	596	40	9	153	179	280
Остала	с	3201	965	356	1724	119	37	256	177	477
	м	2006	785	139	1002	59	21	150	118	314
	ж	1195	180	217	722	60	16	106	59	163

1. СТАНОВНИШТВО СТАРО 15 И ВИШЕ ГОДИНА ПРЕМА ПОЛУ, ШКОЛСКОЈ СПРЕМИ И ПИСМЕНОСТИ
Део 1

	ПОЛ	УКУПНО	Без школске спреме		1-3 разреда основне школе		4-7 разреда основне школе	Основно образовање
			свега	неписмени	свега	неписмени		
Врање	с	71193	5928	4559	1028	28	8240	20271
	м	35136	1092	572	420	3	3700	10302
	ж	36057	4836	3987	608	25	4540	9969
Градска	с	49255	2585	1736	432	14	3536	13306
	м	24086	540	203	146	-	1261	6265
	ж	25169	2045	1533	286	14	2275	7041
Остала	с	21938	3343	2823	596	14	4704	6965
	м	11050	552	369	274	3	2439	4037
	ж	10888	2791	2454	322	11	2265	2928
Прешево	с	23873	2866	2081	310	7	3243	10138
	м	11669	863	445	141	2	1006	4327
	ж	12204	2003	1636	169	5	2237	5811
Градска	с	-	-	-	-	-	-	-
	м	-	-	-	-	-	-	-
	ж	-	-	-	-	-	-	-
Остала	с	23873	2866	2081	310	7	3243	10138
	м	11669	863	445	141	2	1006	4327
	ж	12204	2003	1636	169	5	2237	5811
Сурдулица	с	18483	2093	1690	443	10	3049	4417
	м	9037	360	222	181	2	1412	2161
	ж	9446	1733	1468	262	8	1637	2256
Градска	с	9459	714	573	117	3	1039	2145
	м	4578	129	78	40	-	451	941
	ж	4881	585	495	77	3	588	1204
Остала	с	9024	1379	1117	326	7	2010	2272
	м	4459	231	144	141	2	961	1220
	ж	4565	1148	973	185	5	1049	1052
Трговиште	с	5137	785	664	129	5	804	1696
	м	2668	162	112	66	1	420	914
	ж	2469	623	552	63	4	384	782
Градска	с	-	-	-	-	-	-	-
	м	-	-	-	-	-	-	-
	ж	-	-	-	-	-	-	-
Остала	с	5137	785	664	129	5	804	1696
	м	2668	162	112	66	1	420	914
	ж	2469	623	552	63	4	384	782

1. СТАНОВНИШТВО СТАРО 15 И ВИШЕ ГОДИНА ПРЕМА ПОЛУ, ШКОЛСКОЈ СПРЕМИ И ПИСМЕНОСТИ
Део 2

	П О Л	Средње образовање						Више образо- вање	Високо образо- вање	Непо- знато
		свега	стручне школе у двогод. и трогод. трајању	гимназија	средње стручне школе	средње усмерено образова- ње	школе за специја- лизацију			
Врање	с	24842	6329	2885	13576	1860	192	2594	3767	4523
	м	13445	4199	1215	7232	653	146	1453	2199	2525
	ж	11397	2130	1670	6344	1207	46	1141	1568	1998
Градска	с	20077	4774	2679	11042	1417	165	2299	3574	3446
	м	10642	3120	1132	5782	486	122	1266	2082	1884
	ж	9435	1654	1547	5260	931	43	1033	1492	1562
Остала	с	4765	1555	206	2534	443	27	295	193	1077
	м	2803	1079	83	1450	167	24	187	117	641
	ж	1962	476	123	1084	276	3	108	76	436
Прешево	с	4335	1062	1853	1357	50	13	542	652	1787
	м	3113	937	1223	903	37	13	386	511	1322
	ж	1222	125	630	454	13	-	156	141	465
Градска	с	-	-	-	-	-	-	-	-	-
	м	-	-	-	-	-	-	-	-	-
	ж	-	-	-	-	-	-	-	-	-
Остала	с	4335	1062	1853	1357	50	13	542	652	1787
	м	3113	937	1223	903	37	13	386	511	1322
	ж	1222	125	630	454	13	-	156	141	465
Сурдулица	с	6178	1512	772	3662	186	46	608	676	1019
	м	3514	1134	295	1931	125	29	356	438	615
	ж	2664	378	477	1731	61	17	252	238	404
Градска	с	3861	907	576	2281	67	30	460	576	547
	м	2067	661	227	1121	39	19	264	360	326
	ж	1794	246	349	1160	28	11	196	216	221
Остала	с	2317	605	196	1381	119	16	148	100	472
	м	1447	473	68	810	86	10	92	78	289
	ж	870	132	128	571	33	6	56	22	183
Трговиште	с	1336	341	53	613	300	29	82	64	241
	м	834	237	19	373	185	20	61	48	163
	ж	502	104	34	240	115	9	21	16	78
Градска	с	-	-	-	-	-	-	-	-	-
	м	-	-	-	-	-	-	-	-	-
	ж	-	-	-	-	-	-	-	-	-
Остала	с	1336	341	53	613	300	29	82	64	241
	м	834	237	19	373	185	20	61	48	163
	ж	502	104	34	240	115	9	21	16	78

2. СТАНОВНИШТВО СТАРО 10 И ВИШЕ ГОДИНА ПРЕМА ПОЛУ, А НЕПИСМЕНИ И ПРЕМА СТАРОСТИ
 Део 1

	ПОЛ	УКУПНО	НЕПИСМЕНИ						
			свега		10 - 14	15 - 19	20 - 24	25 - 29	30 - 34
			број не-писмених	учешће у укупном (%)					
РЕПУБЛИКА СРБИЈА¹⁾	с	6761061	232925	3.45	3023	3338	3146	2822	2865
	м	3267118	35271	1.08	1486	1617	1500	1279	1235
	ж	3493943	197654	5.66	1537	1721	1646	1543	1630
Градска	с	3814331	59076	1.55	1422	1603	1454	1168	1142
	м	1808595	9096	0.50	661	716	614	477	421
	ж	2005736	49980	2.49	761	887	840	691	721
Остала	с	2946730	173849	5.90	1601	1735	1692	1654	1723
	м	1458523	26175	1.79	825	901	886	802	814
	ж	1488207	147674	9.92	776	834	806	852	909
Централна Србија	с	4929487	188835	3.83	2002	2331	2215	1957	2020
	м	2385133	26484	1.11	965	1109	1014	873	852
	ж	2544354	162351	6.38	1037	1222	1201	1084	1168
Градска	с	2773330	43159	1.56	1055	1259	1115	893	862
	м	1315013	6312	0.48	483	553	458	356	312
	ж	1458317	36847	2.53	572	706	657	537	550
Остала	с	2156157	145676	6.76	947	1072	1100	1064	1158
	м	1070120	20172	1.89	482	556	556	517	540
	ж	1086037	125504	11.56	465	516	544	547	618
Војводина	с	1831574	44090	2.41	1021	1007	931	865	845
	м	881985	8787	1.00	521	508	486	406	383
	ж	949589	35303	3.72	500	499	445	459	462
Градска	с	1041001	15917	1.53	367	344	339	275	280
	м	493582	2784	0.56	178	163	156	121	109
	ж	547419	13133	2.40	189	181	183	154	171
Остала	с	790573	28173	3.56	654	663	592	590	565
	м	388403	6003	1.55	343	345	330	285	274
	ж	402170	22170	5.51	311	318	262	305	291
Град Београд	с	1431099	19204	1.34	512	559	494	390	336
	м	673397	2834	0.42	260	261	216	168	136
	ж	757702	16370	2.16	252	298	278	222	200
Градска	с	1167083	10720	0.92	398	412	368	286	262
	м	542171	1687	0.31	198	181	159	117	101
	ж	624912	9033	1.45	200	231	209	169	161
Остала	с	264016	8484	3.21	114	147	126	104	74
	м	131226	1147	0.87	62	80	57	51	35
	ж	132790	7337	5.53	52	67	69	53	39
Барајево	с	22242	633	2.85	2	6	1	7	3
	м	11064	62	0.56	-	3	-	1	2
	ж	11178	571	5.11	2	3	1	6	1
Градска	с	-	-	-	-	-	-	-	-
	м	-	-	-	-	-	-	-	-
	ж	-	-	-	-	-	-	-	-
Остала	с	22242	633	2.85	2	6	1	7	3
	м	11064	62	0.56	-	3	-	1	2
	ж	11178	571	5.11	2	3	1	6	1
Вождовац	с	138348	1361	0.98	23	16	21	16	15
	м	64397	154	0.24	12	5	13	8	7
	ж	73951	1207	1.63	11	11	8	8	8
Градска	с	126852	925	0.73	21	14	16	15	13
	м	58719	119	0.20	11	5	10	8	6
	ж	68133	806	1.18	10	9	6	7	7
Остала	с	11496	436	3.79	2	2	5	1	2
	м	5678	35	0.62	1	-	3	-	1
	ж	5818	401	6.89	1	2	2	1	1

1) Видети објашњења у Предговору.

2. СТАНОВНИШТВО СТАРО 10 И ВИШЕ ГОДИНА ПРЕМА ПОЛУ, А НЕПИСМЕНИ И ПРЕМА СТАРОСТИ

Део 2

	П О Л	НЕПИСМЕНИ							непознато
		35 - 39	40 - 44	45 - 49	50 - 54	55 - 59	60 - 64	65 и више	
РЕПУБЛИКА СРБИЈА 1)	с	3287	4282	5481	5719	7103	15231	172738	3890
	м	1243	1566	1828	1631	1516	2266	17315	789
	ж	2044	2716	3653	4088	5587	12965	155423	3101
Градска	с	1240	1592	1808	1723	2000	3906	39162	856
	м	404	476	526	446	362	544	3249	200
	ж	836	1116	1282	1277	1638	3362	35913	656
Остала	с	2047	2690	3673	3996	5103	11325	133576	3034
	м	839	1090	1302	1185	1154	1722	14066	589
	ж	1208	1600	2371	2811	3949	9603	119510	2445
Централна Србија	с	2253	2939	3784	3937	4872	11239	145961	3325
	м	818	1032	1220	1121	1050	1644	14156	630
	ж	1435	1907	2564	2816	3822	9595	131805	2695
Градска	с	927	1135	1232	1159	1242	2485	29161	634
	м	282	317	334	284	217	334	2249	133
	ж	645	818	898	875	1025	2151	26912	501
Остала	с	1326	1804	2552	2778	3630	8754	116800	2691
	м	536	715	886	837	833	1310	11907	497
	ж	790	1089	1666	1941	2797	7444	104893	2194
Војводина	с	1034	1343	1697	1782	2231	3992	26777	565
	м	425	534	608	510	466	622	3159	159
	ж	609	809	1089	1272	1765	3370	23618	406
Градска	с	313	457	576	564	758	1421	10001	222
	м	122	159	192	162	145	210	1000	67
	ж	191	298	384	402	613	1211	9001	155
Остала	с	721	886	1121	1218	1473	2571	16776	343
	м	303	375	416	348	321	412	2159	92
	ж	418	511	705	870	1152	2159	14617	251
Град Београд	с	345	421	524	464	470	991	13444	254
	м	90	145	165	123	76	135	1013	46
	ж	255	276	359	341	394	856	12431	208
Градска	с	252	296	322	295	263	564	6842	160
	м	64	93	94	77	41	78	450	34
	ж	188	203	228	218	222	486	6392	126
Остала	с	93	125	202	169	207	427	6602	94
	м	26	52	71	46	35	57	563	12
	ж	67	73	131	123	172	370	6039	82
Барајево	с	3	9	11	16	17	29	520	9
	м	1	4	3	6	3	4	34	1
	ж	2	5	8	10	14	25	486	8
Градска	с	-	-	-	-	-	-	-	-
	м	-	-	-	-	-	-	-	-
	ж	-	-	-	-	-	-	-	-
Остала	с	3	9	11	16	17	29	520	9
	м	1	4	3	6	3	4	34	1
	ж	2	5	8	10	14	25	486	8
Вождовац	с	21	16	28	27	41	62	1057	18
	м	11	7	8	6	7	7	62	1
	ж	10	9	20	21	34	55	995	17
Градска	с	16	13	19	21	30	38	695	14
	м	10	6	6	6	6	3	41	1
	ж	6	7	13	15	24	35	654	13
Остала	с	5	3	9	6	11	24	362	4
	м	1	1	2	-	1	4	21	-
	ж	4	2	7	6	10	20	341	4

1) Видети објашњења у Предговору.

2. СТАНОВНИШТВО СТАРО 10 И ВИШЕ ГОДИНА ПРЕМА ПОЛУ, А НЕПИСМЕНИ И ПРЕМА СТАРОСТИ
 Део 1

	ПОЛ	УКУПНО	НЕПИСМЕНИ						
			свега		10 - 14	15 - 19	20 - 24	25 - 29	30 - 34
			број не-писмених	учешће у укупном (%)					
Брачар	с	54275	181	0.33	10	6	5	4	6
	м	23651	37	0.16	8	3	2	4	3
	ж	30624	144	0.47	2	3	3	-	3
Градска	с	54275	181	0.33	10	6	5	4	6
	м	23651	37	0.16	8	3	2	4	3
	ж	30624	144	0.47	2	3	3	-	3
Остала	с	-	-	-	-	-	-	-	-
	м	-	-	-	-	-	-	-	-
	ж	-	-	-	-	-	-	-	-
Гроцка	с	67492	1954	2.90	7	13	15	17	13
	м	33400	243	0.73	2	6	2	12	6
	ж	34092	1711	5.02	5	7	13	5	7
Градска	с	7470	145	1.94	2	-	1	1	1
	м	3598	21	0.58	1	-	-	1	-
	ж	3872	124	3.20	1	-	1	-	1
Остала	с	60022	1809	3.01	5	13	14	16	12
	м	29802	222	0.74	1	6	2	11	6
	ж	30220	1587	5.25	4	7	12	5	6
Звездара	с	120545	967	0.80	23	25	34	20	19
	м	56070	137	0.24	12	15	13	12	7
	ж	64475	830	1.29	11	10	21	8	12
Градска	с	120545	967	0.80	23	25	34	20	19
	м	56070	137	0.24	12	15	13	12	7
	ж	64475	830	1.29	11	10	21	8	12
Остала	с	-	-	-	-	-	-	-	-
	м	-	-	-	-	-	-	-	-
	ж	-	-	-	-	-	-	-	-
Земун	с	172797	2723	1.58	81	86	82	68	57
	м	82448	382	0.46	37	29	33	22	15
	ж	90349	2341	2.59	44	57	49	46	42
Градска	с	151808	2315	1.52	79	84	75	64	53
	м	71917	319	0.44	36	28	30	19	13
	ж	79891	1996	2.50	43	56	45	45	40
Остала	с	20989	408	1.94	2	2	7	4	4
	м	10531	63	0.60	1	1	3	3	2
	ж	10458	345	3.30	1	1	4	1	2
Лазаревац	с	52338	1565	2.99	14	23	12	19	14
	м	25584	213	0.83	7	15	4	13	8
	ж	26754	1352	5.05	7	8	8	6	6
Градска	с	26785	500	1.87	4	16	5	7	6
	м	12968	72	0.56	2	12	1	3	4
	ж	13817	428	3.10	2	4	4	4	2
Остала	с	25553	1065	4.17	10	7	7	12	8
	м	12616	141	1.12	5	3	3	10	4
	ж	12937	924	7.14	5	4	4	2	4
Младеновац	с	47546	1267	2.66	8	11	13	11	14
	м	23081	134	0.58	6	4	4	6	5
	ж	24465	1133	4.63	2	7	9	5	9
Градска	с	20033	385	1.92	3	6	11	8	9
	м	9324	48	0.51	2	1	4	4	3
	ж	10709	337	3.15	1	5	7	4	6
Остала	с	27513	882	3.21	5	5	2	3	5
	м	13757	86	0.63	4	3	-	2	2
	ж	13756	796	5.79	1	2	2	1	3

2. СТАНОВНИШТВО СТАРО 10 И ВИШЕ ГОДИНА ПРЕМА ПОЛУ, А НЕПИСМЕНИ И ПРЕМА СТАРОСТИ

Део 2

	ПОЛ	НЕПИСМЕНИ							непознато
		35 - 39	40 - 44	45 - 49	50 - 54	55 - 59	60 - 64	65 и више	
Врачар	с	4	2	4	4	9	9	115	3
	м	1	2	2	4	1	2	4	1
	ж	3	-	2	-	8	7	111	2
Градска	с	4	2	4	4	9	9	115	3
	м	1	2	2	4	1	2	4	1
	ж	3	-	2	-	8	7	111	2
Остала	с	-	-	-	-	-	-	-	-
	м	-	-	-	-	-	-	-	-
	ж	-	-	-	-	-	-	-	-
Гроцка	с	15	22	33	31	39	99	1636	14
	м	4	8	11	7	5	10	169	1
	ж	11	14	22	24	34	89	1467	13
Градска	с	2	2	4	4	3	6	117	2
	м	1	-	4	1	2	-	11	-
	ж	1	2	-	3	1	6	106	2
Остала	с	13	20	29	27	36	93	1519	12
	м	3	8	7	6	3	10	158	1
	ж	10	12	22	21	33	83	1361	11
Звездара	с	14	14	21	17	18	45	692	25
	м	2	6	7	8	1	7	42	5
	ж	12	8	14	9	17	38	650	20
Градска	с	14	14	21	17	18	45	692	25
	м	2	6	7	8	1	7	42	5
	ж	12	8	14	9	17	38	650	20
Остала	с	-	-	-	-	-	-	-	-
	м	-	-	-	-	-	-	-	-
	ж	-	-	-	-	-	-	-	-
Земун	с	58	83	79	76	87	182	1758	26
	м	10	20	19	10	8	18	155	6
	ж	48	63	60	66	79	164	1603	20
Градска	с	55	81	65	63	68	152	1456	20
	м	10	19	14	6	7	14	118	5
	ж	45	62	51	57	61	138	1338	15
Остала	с	3	2	14	13	19	30	302	6
	м	-	1	5	4	1	4	37	1
	ж	3	1	9	9	18	26	265	5
Лазаревац	с	13	31	48	29	25	75	1242	20
	м	3	11	20	8	2	11	110	1
	ж	10	20	28	21	23	64	1132	19
Градска	с	9	13	18	11	8	30	365	8
	м	3	3	7	2	1	5	28	1
	ж	6	10	11	9	7	25	337	7
Остала	с	4	18	30	18	17	45	877	12
	м	-	8	13	6	1	6	82	-
	ж	4	10	17	12	16	39	795	12
Младеновац	с	14	20	43	32	34	53	996	18
	м	3	9	18	8	9	5	54	3
	ж	11	11	25	24	25	48	942	15
Градска	с	2	10	20	19	16	22	253	6
	м	-	4	8	6	3	1	10	2
	ж	2	6	12	13	13	21	243	4
Остала	с	12	10	23	13	18	31	743	12
	м	3	5	10	2	6	4	44	1
	ж	9	5	13	11	12	27	699	11

2. СТАНОВНИШТВО СТАРО 10 И ВИШЕ ГОДИНА ПРЕМА ПОЛУ, А НЕПИСМЕНИ И ПРЕМА СТАРОСТИ
 Део 1

	П О Л	УКУПНО	НЕПИСМЕНИ						
			свега		10 - 14	15 - 19	20 - 24	25 - 29	30 - 34
			број не- писмених	учешће у укупном (%)					
Нови Београд	с	200181	1178	0.59	86	84	77	59	66
	м	93071	268	0.29	43	37	36	27	32
	ж	107110	910	0.85	43	47	41	32	34
Градска	с	200181	1178	0.59	86	84	77	59	66
	м	93071	268	0.29	43	37	36	27	32
	ж	107110	910	0.85	43	47	41	32	34
Остала	с	-	-	-	-	-	-	-	-
	м	-	-	-	-	-	-	-	-
	ж	-	-	-	-	-	-	-	-
Обреновац	с	63803	2171	3.40	17	28	23	19	14
	м	31392	295	0.94	6	14	12	6	6
	ж	32411	1876	5.79	11	14	11	13	8
Градска	с	21354	412	1.93	4	8	4	6	3
	м	10145	57	0.56	1	4	2	2	2
	ж	11209	355	3.17	3	4	2	4	1
Остала	с	42449	1759	4.14	13	20	19	13	11
	м	21247	238	1.12	5	10	10	4	4
	ж	21202	1521	7.17	8	10	9	9	7
Палилула	с	140531	1963	1.40	101	102	92	66	54
	м	65766	356	0.54	52	40	31	19	17
	ж	74765	1607	2.15	49	62	61	47	37
Градска	с	127301	1669	1.31	96	98	86	60	50
	м	59161	322	0.54	49	38	29	18	16
	ж	68140	1347	1.98	47	60	57	42	34
Остала	с	13230	294	2.22	5	4	6	6	4
	м	6605	34	0.51	3	2	2	1	1
	ж	6625	260	3.92	2	2	4	5	3
Раковица	с	89674	736	0.82	19	19	18	7	6
	м	42469	95	0.22	10	12	11	1	3
	ж	47205	641	1.36	9	7	7	6	3
Градска	с	89674	736	0.82	19	19	18	7	6
	м	42469	95	0.22	10	12	11	1	3
	ж	47205	641	1.36	9	7	7	6	3
Остала	с	-	-	-	-	-	-	-	-
	м	-	-	-	-	-	-	-	-
	ж	-	-	-	-	-	-	-	-
Савски Венац	с	39196	144	0.37	6	9	5	2	4
	м	17667	24	0.14	5	3	3	1	2
	ж	21529	120	0.56	1	6	2	1	2
Градска	с	39196	144	0.37	6	9	5	2	4
	м	17667	24	0.14	5	3	3	1	2
	ж	21529	120	0.56	1	6	2	1	2
Остала	с	-	-	-	-	-	-	-	-
	м	-	-	-	-	-	-	-	-
	ж	-	-	-	-	-	-	-	-
Сопот	с	18458	519	2.81	9	3	5	5	2
	м	9065	69	0.76	4	3	1	2	-
	ж	9393	450	4.79	5	-	4	3	2
Градска	с	1576	12	0.76	-	-	-	-	1
	м	729	3	0.41	-	-	-	-	-
	ж	847	9	1.06	-	-	-	-	1
Остала	с	16882	507	3.00	9	3	5	5	1
	м	8336	66	0.79	4	3	1	2	-
	ж	8546	441	5.16	5	-	4	3	1

2. СТАНОВНИШТВО СТАРО 10 И ВИШЕ ГОДИНА ПРЕМА ПОЛУ, А НЕПИСМЕНИ И ПРЕМА СТАРОСТИ

Део 2

	ПОЛ	НЕПИСМЕНИ							
		35 - 39	40 - 44	45 - 49	50 - 54	55 - 59	60 - 64	65 и више	непознато
Нови Београд	с	34	56	48	38	19	48	546	17
	м	10	18	14	14	1	10	23	3
	ж	24	38	34	24	18	38	523	14
Градска	с	34	56	48	38	19	48	546	17
	м	10	18	14	14	1	10	23	3
	ж	24	38	34	24	18	38	523	14
Остала	с	-	-	-	-	-	-	-	-
	м	-	-	-	-	-	-	-	-
	ж	-	-	-	-	-	-	-	-
Обреновац	с	30	45	62	62	64	131	1649	27
	м	7	14	24	22	15	23	140	6
	ж	23	31	38	40	49	108	1509	21
Градска	с	5	14	11	17	13	30	290	7
	м	-	3	3	6	3	8	22	1
	ж	5	11	8	11	10	22	268	6
Остала	с	25	31	51	45	51	101	1359	20
	м	7	11	21	16	12	15	118	5
	ж	18	20	30	29	39	86	1241	15
Палилула	с	63	60	77	63	49	122	1072	42
	м	15	23	16	12	8	20	88	15
	ж	48	37	61	51	41	102	984	27
Градска	с	59	55	68	58	42	96	866	35
	м	15	21	15	12	7	16	73	13
	ж	44	34	53	46	35	80	793	22
Остала	с	4	5	9	5	7	26	206	7
	м	-	2	1	-	1	4	15	2
	ж	4	3	8	5	6	22	191	5
Раковица	с	13	10	13	7	14	32	570	8
	м	3	3	6	2	4	5	33	2
	ж	10	7	7	5	10	27	537	6
Градска	с	13	10	13	7	14	32	570	8
	м	3	3	6	2	4	5	33	2
	ж	10	7	7	5	10	27	537	6
Остала	с	-	-	-	-	-	-	-	-
	м	-	-	-	-	-	-	-	-
	ж	-	-	-	-	-	-	-	-
Савски Венац	с	7	4	5	7	3	7	84	1
	м	2	1	1	2	-	3	1	-
	ж	5	3	4	5	3	4	83	1
Градска	с	7	4	5	7	3	7	84	1
	м	2	1	1	2	-	3	1	-
	ж	5	3	4	5	3	4	83	1
Остала	с	-	-	-	-	-	-	-	-
	м	-	-	-	-	-	-	-	-
	ж	-	-	-	-	-	-	-	-
Сопот	с	7	7	12	13	18	25	405	8
	м	4	4	4	4	4	3	36	-
	ж	3	3	8	9	14	22	369	8
Градска	с	-	-	-	1	1	-	9	-
	м	-	-	-	1	-	-	2	-
	ж	-	-	-	-	1	-	7	-
Остала	с	7	7	12	12	17	25	396	8
	м	4	4	4	3	4	3	34	-
	ж	3	3	8	9	13	22	362	8

2. СТАНОВНИШТВО СТАРО 10 И ВИШЕ ГОДИНА ПРЕМА ПОЛУ, А НЕПИСМЕНИ И ПРЕМА СТАРОСТИ
 Део 1

	ПОЛ	УКУПНО	НЕПИСМЕНИ						
			свега		10 - 14	15 - 19	20 - 24	25 - 29	30 - 34
			број не-писмених	учешће у укупном (%)					
Стари Град	с	51645	184	0.36	11	11	7	7	4
	м	22594	35	0.15	1	5	5	3	3
	ж	29051	149	0.51	10	6	2	4	1
Градска	с	51645	184	0.36	11	11	7	7	4
	м	22594	35	0.15	1	5	5	3	3
	ж	29051	149	0.51	10	6	2	4	1
Остала	с	-	-	-	-	-	-	-	-
	м	-	-	-	-	-	-	-	-
	ж	-	-	-	-	-	-	-	-
Чукарица	с	152028	1658	1.09	95	117	84	63	45
	м	71678	330	0.46	55	67	46	31	20
	ж	80350	1328	1.65	40	50	38	32	25
Градска	с	128388	967	0.75	34	32	24	26	21
	м	60088	130	0.22	17	18	13	14	7
	ж	68300	837	1.23	17	14	11	12	14
Остала	с	23640	691	2.92	61	85	60	37	24
	м	11590	200	1.73	38	49	33	17	13
	ж	12050	491	4.07	23	36	27	20	11
Северно-бачки округ	с	180685	2451	1.36	77	82	65	91	95
	м	86192	683	0.79	37	45	34	47	41
	ж	94493	1768	1.87	40	37	31	44	54
Градска	с	111905	937	0.84	46	41	32	33	33
	м	52570	225	0.43	22	24	14	15	10
	ж	59335	712	1.20	24	17	18	18	23
Остала	с	68780	1514	2.20	31	41	33	58	62
	м	33622	458	1.36	15	21	20	32	31
	ж	35158	1056	3.00	16	20	13	26	31
Бачка Топола	с	34646	819	2.36	8	16	15	36	48
	м	16700	265	1.59	6	9	11	21	26
	ж	17946	554	3.09	2	7	4	15	22
Градска	с	14623	125	0.85	4	3	1	-	3
	м	6911	29	0.42	3	2	1	-	1
	ж	7712	96	1.24	1	1	-	-	2
Остала	с	20023	694	3.47	4	13	14	36	45
	м	9789	236	2.41	3	7	10	21	25
	ж	10234	458	4.48	1	6	4	15	20
Мали Иђош	с	12035	235	1.95	13	13	9	3	4
	м	5791	67	1.16	5	6	5	3	-
	ж	6244	168	2.69	8	7	4	-	4
Градска	с	-	-	-	-	-	-	-	-
	м	-	-	-	-	-	-	-	-
	ж	-	-	-	-	-	-	-	-
Остала	с	12035	235	1.95	13	13	9	3	4
	м	5791	67	1.16	5	6	5	3	-
	ж	6244	168	2.69	8	7	4	-	4
Суботица	с	134004	1397	1.04	56	53	41	52	43
	м	63701	351	0.55	26	30	18	23	15
	ж	70303	1046	1.49	30	23	23	29	28
Градска	с	97282	812	0.83	42	38	31	33	30
	м	45659	196	0.43	19	22	13	15	9
	ж	51623	616	1.19	23	16	18	18	21
Остала	с	36722	585	1.59	14	15	10	19	13
	м	18042	155	0.86	7	8	5	8	6
	ж	18680	430	2.30	7	7	5	11	7

2. СТАНОВНИШТВО СТАРО 10 И ВИШЕ ГОДИНА ПРЕМА ПОЛУ, А НЕПИСМЕНИ И ПРЕМА СТАРОСТИ

Део 2

	П О Л	НЕПИСМЕНИ							непознато
		35 - 39	40 - 44	45 - 49	50 - 54	55 - 59	60 - 64	65 и више	
Стари Град	с	10	1	4	6	7	10	103	3
	м	4	1	-	2	2	1	8	-
	ж	6	-	4	4	5	9	95	3
Градска	с	10	1	4	6	7	10	103	3
	м	4	1	-	2	2	1	8	-
	ж	6	-	4	4	5	9	95	3
Остала	с	-	-	-	-	-	-	-	-
	м	-	-	-	-	-	-	-	-
	ж	-	-	-	-	-	-	-	-
Чукарица	с	39	41	36	36	26	62	999	15
	м	10	14	12	8	6	6	54	1
	ж	29	27	24	28	20	56	945	14
Градска	с	22	21	22	22	12	39	681	11
	м	3	6	7	5	3	3	34	-
	ж	19	15	15	17	9	36	647	11
Остала	с	17	20	14	14	14	23	318	4
	м	7	8	5	3	3	3	20	1
	ж	10	12	9	11	11	20	298	3
Северно-бачки округ	с	105	136	138	130	125	189	1185	33
	м	50	65	48	55	43	39	172	7
	ж	55	71	90	75	82	150	1013	26
Градска	с	35	36	37	43	38	70	483	10
	м	16	11	15	14	10	15	58	1
	ж	19	25	22	29	28	55	425	9
Остала	с	70	100	101	87	87	119	702	23
	м	34	54	33	41	33	24	114	6
	ж	36	46	68	46	54	95	588	17
Бачка Топола	с	47	68	71	55	48	76	323	8
	м	22	35	23	28	16	16	52	-
	ж	25	33	48	27	32	60	271	8
Градска	с	2	6	5	4	4	17	76	-
	м	2	1	3	1	-	4	11	-
	ж	-	5	2	3	4	13	65	-
Остала	с	45	62	66	51	44	59	247	8
	м	20	34	20	27	16	12	41	-
	ж	25	28	46	24	28	47	206	8
Мали Иђош	с	5	8	9	11	10	14	128	8
	м	3	5	2	6	5	2	22	3
	ж	2	3	7	5	5	12	106	5
Градска	с	-	-	-	-	-	-	-	-
	м	-	-	-	-	-	-	-	-
	ж	-	-	-	-	-	-	-	-
Остала	с	5	8	9	11	10	14	128	8
	м	3	5	2	6	5	2	22	3
	ж	2	3	7	5	5	12	106	5
Суботица	с	53	60	58	64	67	99	734	17
	м	25	25	23	21	22	21	98	4
	ж	28	35	35	43	45	78	636	13
Градска	с	33	30	32	39	34	53	407	10
	м	14	10	12	13	10	11	47	1
	ж	19	20	20	26	24	42	360	9
Остала	с	20	30	26	25	33	46	327	7
	м	11	15	11	8	12	10	51	3
	ж	9	15	15	17	21	36	276	4

2. СТАНОВНИШТВО СТАРО 10 И ВИШЕ ГОДИНА ПРЕМА ПОЛУ, А НЕПИСМЕНИ И ПРЕМА СТАРОСТИ
 Део 1

	П О Л	УКУПНО	НЕПИСМЕНИ						
			свега		10 - 14	15 - 19	20 - 24	25 - 29	30 - 34
			број не- писмених	учешће у укупном (%)					
Средње-банатски округ	с	188294	5000	2.66	183	149	146	113	111
	м	90852	1041	1.15	86	57	68	50	50
	ж	97442	3959	4.06	97	92	78	63	61
Градска	с	90969	1388	1.53	75	54	52	26	38
	м	43042	268	0.62	29	19	16	8	11
	ж	47927	1120	2.34	46	35	36	18	27
Остала	с	97325	3612	3.71	108	95	94	87	73
	м	47810	773	1.62	57	38	52	42	39
	ж	49515	2839	5.73	51	57	42	45	34
Житиште	с	18389	756	4.11	24	26	14	19	14
	м	8929	179	2.00	14	11	6	14	6
	ж	9460	577	6.10	10	15	8	5	8
Градска	с	2912	135	4.64	2	2	1	2	2
	м	1421	23	1.62	1	-	-	-	-
	ж	1491	112	7.51	1	2	1	2	2
Остала	с	15477	621	4.01	22	24	13	17	12
	м	7508	156	2.08	13	11	6	14	6
	ж	7969	465	5.84	9	13	7	3	6
Зрењанин	с	119503	2466	2.06	96	67	77	48	59
	м	57371	453	0.79	40	23	29	18	26
	ж	62132	2013	3.24	56	44	48	30	33
Градска	с	72306	852	1.18	65	47	48	20	31
	м	34093	175	0.51	24	18	15	7	9
	ж	38213	677	1.77	41	29	33	13	22
Остала	с	47197	1614	3.42	31	20	29	28	28
	м	23278	278	1.19	16	5	14	11	17
	ж	23919	1336	5.59	15	15	15	17	11
Нова Црња	с	11366	598	5.26	26	26	29	19	22
	м	5507	170	3.09	12	12	17	8	10
	ж	5859	428	7.31	14	14	12	11	12
Градска	с	-	-	-	-	-	-	-	-
	м	-	-	-	-	-	-	-	-
	ж	-	-	-	-	-	-	-	-
Остала	с	11366	598	5.26	26	26	29	19	22
	м	5507	170	3.09	12	12	17	8	10
	ж	5859	428	7.31	14	14	12	11	12
Нови Бечеј	с	24223	596	2.46	16	13	9	11	10
	м	11764	128	1.09	10	5	7	5	4
	ж	12459	468	3.76	6	8	2	6	6
Градска	с	13021	288	2.21	4	4	3	1	4
	м	6193	52	0.84	3	1	1	-	2
	ж	6828	236	3.46	1	3	2	1	2
Остала	с	11202	308	2.75	12	9	6	10	6
	м	5571	76	1.36	7	4	6	5	2
	ж	5631	232	4.12	5	5	-	5	4
Сечањ	с	14813	584	3.94	21	17	17	16	6
	м	7281	111	1.52	10	6	9	5	4
	ж	7532	473	6.28	11	11	8	11	2
Градска	с	2730	113	4.14	4	1	-	3	1
	м	1335	18	1.35	1	-	-	1	-
	ж	1395	95	6.81	3	1	-	2	1
Остала	с	12083	471	3.90	17	16	17	13	5
	м	5946	93	1.56	9	6	9	4	4
	ж	6137	378	6.16	8	10	8	9	1

2. СТАНОВНИШТВО СТАРО 10 И ВИШЕ ГОДИНА ПРЕМА ПОЛУ, А НЕПИСМЕНИ И ПРЕМА СТАРОСТИ

Део 2

	ПОЛ	НЕПИСМЕНИ							непознато
		35 - 39	40 - 44	45 - 49	50 - 54	55 - 59	60 - 64	65 и више	
Средње-банатски округ	с	151	199	253	230	261	441	2710	53
	м	55	68	79	58	52	76	327	15
	ж	96	131	174	172	209	365	2383	38
Градска	с	47	66	82	55	67	110	704	12
	м	20	14	18	15	14	24	76	4
	ж	27	52	64	40	53	86	628	8
Остала	с	104	133	171	175	194	331	2006	41
	м	35	54	61	43	38	52	251	11
	ж	69	79	110	132	156	279	1755	30
Житиште	с	21	25	36	32	47	76	412	10
	м	10	8	12	10	14	14	56	4
	ж	11	17	24	22	33	62	356	6
Градска	с	4	3	7	8	7	11	86	-
	м	3	-	3	2	1	2	11	-
	ж	1	3	4	6	6	9	75	-
Остала	с	17	22	29	24	40	65	326	10
	м	7	8	9	8	13	12	45	4
	ж	10	14	20	16	27	53	281	6
Зрењанин	с	62	90	103	105	119	220	1392	28
	м	17	32	34	22	22	30	153	7
	ж	45	58	69	83	97	190	1239	21
Градска	с	33	41	44	29	32	63	390	9
	м	11	9	10	8	11	13	37	3
	ж	22	32	34	21	21	50	353	6
Остала	с	29	49	59	76	87	157	1002	19
	м	6	23	24	14	11	17	116	4
	ж	23	26	35	62	76	140	886	15
Нова Црња	с	32	25	39	40	34	37	266	3
	м	15	9	14	15	7	9	41	1
	ж	17	16	25	25	27	28	225	2
Градска	с	-	-	-	-	-	-	-	-
	м	-	-	-	-	-	-	-	-
	ж	-	-	-	-	-	-	-	-
Остала	с	32	25	39	40	34	37	266	3
	м	15	9	14	15	7	9	41	1
	ж	17	16	25	25	27	28	225	2
Нови Бечеј	с	14	37	50	31	40	59	300	6
	м	4	11	14	7	6	13	40	2
	ж	10	26	36	24	34	46	260	4
Градска	с	5	18	25	15	25	29	152	3
	м	2	3	4	4	2	8	21	1
	ж	3	15	21	11	23	21	131	2
Остала	с	9	19	25	16	15	30	148	3
	м	2	8	10	3	4	5	19	1
	ж	7	11	15	13	11	25	129	2
Сечањ	с	22	22	25	22	21	49	340	6
	м	9	8	5	4	3	10	37	1
	ж	13	14	20	18	18	39	303	5
Градска	с	5	4	6	3	3	7	76	-
	м	4	2	1	1	-	1	7	-
	ж	1	2	5	2	3	6	69	-
Остала	с	17	18	19	19	18	42	264	6
	м	5	6	4	3	3	9	30	1
	ж	12	12	15	16	15	33	234	5

2. СТАНОВНИШТВО СТАРО 10 И ВИШЕ ГОДИНА ПРЕМА ПОЛУ, А НЕПИСМЕНИ И ПРЕМА СТАРОСТИ
 Део 1

	П О Л	УКУПНО	НЕПИСМЕНИ						
			свега		10 - 14	15 - 19	20 - 24	25 - 29	30 - 34
			број не- писмених	учешће у укупном (%)					
Северно-банатски округ	с	149796	2871	1.92	93	88	101	93	87
	м	72786	750	1.03	54	48	49	41	34
	ж	77010	2121	2.75	39	40	52	52	53
Градска	с	92378	1169	1.27	34	40	40	37	35
	м	44275	292	0.66	20	23	20	17	14
	ж	48103	877	1.82	14	17	20	20	21
Остала	с	57418	1702	2.96	59	48	61	56	52
	м	28511	458	1.61	34	25	29	24	20
	ж	28907	1244	4.30	25	23	32	32	32
Ада	с	17131	219	1.28	2	3	2	2	6
	м	8250	70	0.85	1	2	1	1	3
	ж	8881	149	1.68	1	1	1	1	3
Градска	с	15638	191	1.22	2	3	1	2	5
	м	7475	57	0.76	1	2	-	1	3
	ж	8163	134	1.64	1	1	1	1	2
Остала	с	1493	28	1.88	-	-	1	-	1
	м	775	13	1.68	-	-	1	-	-
	ж	718	15	2.09	-	-	-	-	1
Кањижа	с	24829	291	1.17	21	11	16	14	16
	м	12129	100	0.82	11	5	8	7	5
	ж	12700	191	1.50	10	6	8	7	11
Градска	с	9269	55	0.59	2	2	3	-	3
	м	4439	11	0.25	1	1	1	-	-
	ж	4830	44	0.91	1	1	2	-	3
Остала	с	15560	236	1.52	19	9	13	14	13
	м	7690	89	1.16	10	4	7	7	5
	ж	7870	147	1.87	9	5	6	7	8
Кикинда	с	60652	1546	2.55	22	32	31	32	30
	м	29441	319	1.08	13	19	9	16	13
	ж	31211	1227	3.93	9	13	22	16	17
Градска	с	38048	638	1.68	12	20	15	19	13
	м	18274	139	0.76	7	10	6	10	7
	ж	19774	499	2.52	5	10	9	9	6
Остала	с	22604	908	4.02	10	12	16	13	17
	м	11167	180	1.61	6	9	3	6	6
	ж	11437	728	6.37	4	3	13	7	11
Нови Кнежевац	с	11702	285	2.44	12	6	8	8	14
	м	5677	77	1.36	8	3	7	2	4
	ж	6025	208	3.45	4	3	1	6	10
Градска	с	6868	87	1.27	1	2	1	2	4
	м	3297	20	0.61	1	2	1	1	-
	ж	3571	67	1.88	-	-	-	1	4
Остала	с	4834	198	4.10	11	4	7	6	10
	м	2380	57	2.39	7	1	6	1	4
	ж	2454	141	5.75	4	3	1	5	6
Сента	с	22979	362	1.58	30	30	37	33	21
	м	11189	151	1.35	16	16	22	14	9
	ж	11790	211	1.79	14	14	15	19	12
Градска	с	18296	178	0.97	16	13	19	14	10
	м	8755	62	0.71	9	8	12	5	4
	ж	9541	116	1.22	7	5	7	9	6
Остала	с	4683	184	3.93	14	17	18	19	11
	м	2434	89	3.66	7	8	10	9	5
	ж	2249	95	4.22	7	9	8	10	6

2. СТАНОВНИШТВО СТАРО 10 И ВИШЕ ГОДИНА ПРЕМА ПОЛУ, А НЕПИСМЕНИ И ПРЕМА СТАРОСТИ

Део 2

	П О Л	НЕПИСМЕНИ							непознато
		35 - 39	40 - 44	45 - 49	50 - 54	55 - 59	60 - 64	65 и више	
Северно-банатски округ	с	127	134	160	166	148	215	1413	46
	м	59	55	61	49	36	48	199	17
	ж	68	79	99	117	112	167	1214	29
Градска	с	49	54	71	70	59	106	553	21
	м	19	21	22	20	17	21	72	6
	ж	30	33	49	50	42	85	481	15
Остала	с	78	80	89	96	89	109	860	25
	м	40	34	39	29	19	27	127	11
	ж	38	46	50	67	70	82	733	14
Ада	с	12	14	10	19	20	31	94	4
	м	7	8	4	6	8	4	24	1
	ж	5	6	6	13	12	27	70	3
Градска	с	10	10	8	18	14	30	84	4
	м	5	5	2	5	7	4	21	1
	ж	5	5	6	13	7	26	63	3
Остала	с	2	4	2	1	6	1	10	-
	м	2	3	2	1	1	-	3	-
	ж	-	1	-	-	5	1	7	-
Кањижа	с	23	15	22	12	18	22	92	9
	м	8	3	10	6	4	9	20	4
	ж	15	12	12	6	14	13	72	5
Градска	с	2	5	3	4	3	5	17	6
	м	-	2	-	1	-	2	1	2
	ж	2	3	3	3	3	3	16	4
Остала	с	21	10	19	8	15	17	75	3
	м	8	1	10	5	4	7	19	2
	ж	13	9	9	3	11	10	56	1
Киkinда	с	46	51	64	79	70	107	961	21
	м	21	18	24	23	18	24	113	8
	ж	25	33	40	56	52	83	848	13
Градска	с	24	27	40	37	30	44	352	5
	м	10	10	14	11	9	9	35	1
	ж	14	17	26	26	21	35	317	4
Остала	с	22	24	24	42	40	63	609	16
	м	11	8	10	12	9	15	78	7
	ж	11	16	14	30	31	48	531	9
Нови Кнежевац	с	12	18	25	25	17	25	112	3
	м	5	9	8	4	3	4	19	1
	ж	7	9	17	21	14	21	93	2
Градска	с	4	2	5	8	3	13	42	-
	м	2	1	1	2	-	3	6	-
	ж	2	1	4	6	3	10	36	-
Остала	с	8	16	20	17	14	12	70	3
	м	3	8	7	2	3	1	13	1
	ж	5	8	13	15	11	11	57	2
Сента	с	33	29	34	18	13	21	54	9
	м	18	15	13	6	1	7	11	3
	ж	15	14	21	12	12	14	43	6
Градска	с	9	10	15	3	7	13	43	6
	м	2	3	5	1	1	3	7	2
	ж	7	7	10	2	6	10	36	4
Остала	с	24	19	19	15	6	8	11	3
	м	16	12	8	5	-	4	4	1
	ж	8	7	11	10	6	4	7	2

2. СТАНОВНИШТВО СТАРО 10 И ВИШЕ ГОДИНА ПРЕМА ПОЛУ, А НЕПИСМЕНИ И ПРЕМА СТАРОСТИ
Део 1

	ПОЛ	УКУПНО	НЕПИСМЕНИ						
			свега		10 - 14	15 - 19	20 - 24	25 - 29	30 - 34
			број не-писмених	учешће у укупном (%)					
Чока	с	12503	168	1.34	6	6	7	4	-
	м	6100	33	0.54	5	3	2	1	-
	ж	6403	135	2.11	1	3	5	3	-
Градска	с	4259	20	0.47	1	-	1	-	-
	м	2035	3	0.15	1	-	-	-	-
	ж	2224	17	0.76	-	-	1	-	-
Остала	с	8244	148	1.80	5	6	6	4	-
	м	4065	30	0.74	4	3	2	1	-
	ж	4179	118	2.82	1	3	4	3	-
Јужно-банатски округ	с	282696	8459	2.99	239	235	191	198	221
	м	137015	1967	1.44	119	125	101	89	107
	ж	145681	6492	4.46	120	110	90	109	114
Градска	с	157910	2928	1.85	76	84	75	63	62
	м	75495	588	0.78	37	44	44	28	28
	ж	82415	2340	2.84	39	40	31	35	34
Остала	с	124786	5531	4.43	163	151	116	135	159
	м	61520	1379	2.24	82	81	57	61	79
	ж	63266	4152	6.56	81	70	59	74	80
Алибунар	с	20571	857	4.17	35	31	26	27	32
	м	9996	206	2.06	15	14	11	13	19
	ж	10575	651	6.16	20	17	15	14	13
Градска	с	8366	264	3.16	2	3	3	3	5
	м	4036	34	0.84	-	3	2	2	2
	ж	4330	230	5.31	2	-	1	1	3
Остала	с	12205	593	4.86	33	28	23	24	27
	м	5960	172	2.89	15	11	9	11	17
	ж	6245	421	6.74	18	17	14	13	10
Бела Црква	с	18203	563	3.09	20	27	26	16	19
	м	8825	154	1.75	11	16	16	6	11
	ж	9378	409	4.36	9	11	10	10	8
Градска	с	9588	225	2.35	5	9	7	4	7
	м	4557	46	1.01	4	5	6	1	4
	ж	5031	179	3.56	1	4	1	3	3
Остала	с	8615	338	3.92	15	18	19	12	12
	м	4268	108	2.53	7	11	10	5	7
	ж	4347	230	5.29	8	7	9	7	5
Вршац	с	48974	1217	2.48	41	45	41	44	41
	м	23335	325	1.39	22	26	18	18	22
	ж	25639	892	3.48	19	19	23	26	19
Градска	с	33133	585	1.77	14	21	21	23	20
	м	15636	139	0.89	9	9	7	7	12
	ж	17497	446	2.55	5	12	14	16	8
Остала	с	15841	632	3.99	27	24	20	21	21
	м	7699	186	2.42	13	17	11	11	10
	ж	8142	446	5.48	14	7	9	10	11
Ковачица	с	24974	489	1.96	23	24	16	13	21
	м	12323	144	1.17	12	10	7	5	7
	ж	12651	345	2.73	11	14	9	8	14
Градска	с	6124	29	0.47	-	1	3	1	-
	м	3037	12	0.40	-	1	3	1	-
	ж	3087	17	0.55	-	-	-	-	-
Остала	с	18850	460	2.44	23	23	13	12	21
	м	9286	132	1.42	12	9	4	4	7
	ж	9564	328	3.43	11	14	9	8	14

2. СТАНОВНИШТВО СТАРО 10 И ВИШЕ ГОДИНА ПРЕМА ПОЛУ, А НЕПИСМЕНИ И ПРЕМА СТАРОСТИ

Део 2

	ПОЛ	НЕПИСМЕНИ							непознато
		35 - 39	40 - 44	45 - 49	50 - 54	55 - 59	60 - 64	65 и више	
Чока	с	1	7	5	13	10	9	100	-
	м	-	2	2	4	2	-	12	-
	ж	1	5	3	9	8	9	88	-
Градска	с	-	-	-	-	2	1	15	-
	м	-	-	-	-	-	-	2	-
	ж	-	-	-	-	2	1	13	-
Остала	с	1	7	5	13	8	8	85	-
	м	-	2	2	4	2	-	10	-
	ж	1	5	3	9	6	8	75	-
Јужно-банатски округ	с	224	280	397	343	413	667	4903	148
	м	94	108	161	121	121	127	651	43
	ж	130	172	236	222	292	540	4252	105
Градска	с	56	81	107	106	126	215	1813	64
	м	22	28	35	35	33	38	192	24
	ж	34	53	72	71	93	177	1621	40
Остала	с	168	199	290	237	287	452	3090	84
	м	72	80	126	86	88	89	459	19
	ж	96	119	164	151	199	363	2631	65
Алибунар	с	25	30	39	33	41	60	466	12
	м	10	8	15	8	15	9	63	6
	ж	15	22	24	25	26	51	403	6
Градска	с	5	6	5	4	7	18	199	4
	м	2	-	-	2	1	3	15	2
	ж	3	6	5	2	6	15	184	2
Остала	с	20	24	34	29	34	42	267	8
	м	8	8	15	6	14	6	48	4
	ж	12	16	19	23	20	36	219	4
Бела Црква	с	22	21	26	30	26	40	281	9
	м	6	8	14	10	6	7	40	3
	ж	16	13	12	20	20	33	241	6
Градска	с	2	11	6	4	8	16	141	5
	м	-	6	3	-	2	1	12	2
	ж	2	5	3	4	6	15	129	3
Остала	с	20	10	20	26	18	24	140	4
	м	6	2	11	10	4	6	28	1
	ж	14	8	9	16	14	18	112	3
Вршац	с	35	55	87	56	73	90	584	25
	м	12	22	33	26	27	19	74	6
	ж	23	33	54	30	46	71	510	19
Градска	с	15	25	42	25	35	36	295	13
	м	7	11	14	10	12	8	28	5
	ж	8	14	28	15	23	28	267	8
Остала	с	20	30	45	31	38	54	289	12
	м	5	11	19	16	15	11	46	1
	ж	15	19	26	15	23	43	243	11
Ковачица	с	8	21	31	19	27	37	244	5
	м	5	9	11	7	8	8	52	3
	ж	3	12	20	12	19	29	192	2
Градска	с	-	2	5	3	4	3	6	1
	м	-	1	2	1	1	1	1	-
	ж	-	1	3	2	3	2	5	1
Остала	с	8	19	26	16	23	34	238	4
	м	5	8	9	6	7	7	51	3
	ж	3	11	17	10	16	27	187	1

2. СТАНОВНИШТВО СТАРО 10 И ВИШЕ ГОДИНА ПРЕМА ПОЛУ, А НЕПИСМЕНИ И ПРЕМА СТАРОСТИ
 Део 1

	ПОЛ	УКУПНО	НЕПИСМЕНИ						
			свега		10 - 14	15 - 19	20 - 24	25 - 29	30 - 34
			број не-писмених	учешће у укупном (%)					
Ковин	с	32881	1426	4.34	30	29	26	28	39
	м	16127	281	1.74	14	16	9	13	17
	ж	16754	1145	6.83	16	13	17	15	22
Градска	с	12854	348	2.71	1	2	4	4	9
	м	6253	57	0.91	1	2	1	3	2
	ж	6601	291	4.41	-	-	3	1	7
Остала	с	20027	1078	5.38	29	27	22	24	30
	м	9874	224	2.27	13	14	8	10	15
	ж	10153	854	8.41	16	13	14	14	15
Опово	с	9922	279	2.81	6	8	3	2	5
	м	4919	67	1.36	2	6	3	1	1
	ж	5003	212	4.24	4	2	-	1	4
Градска	с	4240	102	2.41	1	6	1	-	1
	м	2089	25	1.20	-	5	1	-	-
	ж	2151	77	3.58	1	1	-	-	1
Остала	с	5682	177	3.12	5	2	2	2	4
	м	2830	42	1.48	2	1	2	1	1
	ж	2852	135	4.73	3	1	-	1	3
Панчево	с	115064	2997	2.60	75	62	44	56	47
	м	55508	598	1.08	38	33	29	26	23
	ж	59556	2399	4.03	37	29	15	30	24
Градска	с	83605	1375	1.64	53	42	36	28	20
	м	39887	275	0.69	23	19	24	14	8
	ж	43718	1100	2.52	30	23	12	14	12
Остала	с	31459	1622	5.16	22	20	8	28	27
	м	15621	323	2.07	15	14	5	12	15
	ж	15838	1299	8.20	7	6	3	16	12
Пландиште	с	12107	631	5.21	9	9	9	12	17
	м	5982	192	3.21	5	4	8	7	7
	ж	6125	439	7.17	4	5	1	5	10
Градска	с	-	-	-	-	-	-	-	-
	м	-	-	-	-	-	-	-	-
	ж	-	-	-	-	-	-	-	-
Остала	с	12107	631	5.21	9	9	9	12	17
	м	5982	192	3.21	5	4	8	7	7
	ж	6125	439	7.17	4	5	1	5	10
Западно-бачки округ	с	194236	5696	2.93	35	57	46	51	41
	м	93473	830	0.89	23	27	23	24	20
	ж	100763	4866	4.83	12	30	23	27	21
Градска	с	99951	2021	2.02	14	23	20	23	16
	м	47567	283	0.59	11	7	8	10	8
	ж	52384	1738	3.32	3	16	12	13	8
Остала	с	94285	3675	3.90	21	34	26	28	25
	м	45906	547	1.19	12	20	15	14	12
	ж	48379	3128	6.47	9	14	11	14	13
Апатин	с	29821	848	2.84	7	15	11	7	10
	м	14415	134	0.93	5	5	7	4	5
	ж	15406	714	4.63	2	10	4	3	5
Градска	с	17515	486	2.77	5	10	3	7	7
	м	8449	67	0.79	4	2	2	4	3
	ж	9066	419	4.62	1	8	1	3	4
Остала	с	12306	362	2.94	2	5	8	-	3
	м	5966	67	1.12	1	3	5	-	2
	ж	6340	295	4.65	1	2	3	-	1

2. СТАНОВНИШТВО СТАРО 10 И ВИШЕ ГОДИНА ПРЕМА ПОЛУ, А НЕПИСМЕНИ И ПРЕМА СТАРОСТИ

Део 2

	ПОЛ	НЕПИСМЕНИ							непознато
		35 - 39	40 - 44	45 - 49	50 - 54	55 - 59	60 - 64	65 и више	
Ковин	с	32	40	56	59	67	117	886	17
	м	13	14	20	18	17	23	104	3
	ж	19	26	36	41	50	94	782	14
Градска	с	3	6	8	16	16	29	246	4
	м	-	1	3	4	5	4	30	1
	ж	3	5	5	12	11	25	216	3
Остала	с	29	34	48	43	51	88	640	13
	м	13	13	17	14	12	19	74	2
	ж	16	21	31	29	39	69	566	11
Опово	с	8	12	7	7	17	28	176	-
	м	2	1	3	2	6	8	32	-
	ж	6	11	4	5	11	20	144	-
Градска	с	3	4	4	2	4	10	66	-
	м	1	-	2	1	1	4	10	-
	ж	2	4	2	1	3	6	56	-
Остала	с	5	8	3	5	13	18	110	-
	м	1	1	1	1	5	4	22	-
	ж	4	7	2	4	8	14	88	-
Панчево	с	62	71	99	104	124	242	1934	77
	м	29	34	39	36	29	35	225	22
	ж	33	37	60	68	95	207	1709	55
Градска	с	28	27	37	52	52	103	860	37
	м	12	9	11	17	11	17	96	14
	ж	16	18	26	35	41	86	764	23
Остала	с	34	44	62	52	72	139	1074	40
	м	17	25	28	19	18	18	129	8
	ж	17	19	34	33	54	121	945	32
Планиште	с	32	30	52	35	38	53	332	3
	м	17	12	26	14	13	18	61	-
	ж	15	18	26	21	25	35	271	3
Градска	с	-	-	-	-	-	-	-	-
	м	-	-	-	-	-	-	-	-
	ж	-	-	-	-	-	-	-	-
Остала	с	32	30	52	35	38	53	332	3
	м	17	12	26	14	13	18	61	-
	ж	15	18	26	21	25	35	271	3
Западно-бачки округ	с	69	100	116	182	231	509	4205	54
	м	32	38	37	53	40	73	424	16
	ж	37	62	79	129	191	436	3781	38
Градска	с	23	41	37	53	94	212	1445	20
	м	8	17	13	16	14	30	136	5
	ж	15	24	24	37	80	182	1309	15
Остала	с	46	59	79	129	137	297	2760	34
	м	24	21	24	37	26	43	288	11
	ж	22	38	55	92	111	254	2472	23
Апатин	с	14	28	18	28	49	65	586	10
	м	3	7	5	8	8	14	58	5
	ж	11	21	13	20	41	51	528	5
Градска	с	9	17	5	16	32	39	331	5
	м	2	2	1	5	2	10	28	2
	ж	7	15	4	11	30	29	303	3
Остала	с	5	11	13	12	17	26	255	5
	м	1	5	4	3	6	4	30	3
	ж	4	6	9	9	11	22	225	2

2. СТАНОВНИШТВО СТАРО 10 И ВИШЕ ГОДИНА ПРЕМА ПОЛУ, А НЕПИСМЕНИ И ПРЕМА СТАРОСТИ
 Део 1

	П О Л	УКУПНО	НЕПИСМЕНИ						
			свега		10 - 14	15 - 19	20 - 24	25 - 29	30 - 34
			број не- писмених	учешће у укупном (%)					
Кула	с	43566	1011	2.32	10	6	13	8	6
	м	21043	145	0.69	8	3	6	5	5
	ж	22523	866	3.84	2	3	7	3	1
Градска	с	26565	659	2.48	3	3	8	4	5
	м	12770	88	0.69	2	1	4	2	4
	ж	13795	571	4.14	1	2	4	2	1
Остала	с	17001	352	2.07	7	3	5	4	1
	м	8273	57	0.69	6	2	2	3	1
	ж	8728	295	3.38	1	1	3	1	-
Оџаци	с	32354	1550	4.79	6	13	5	19	9
	м	15684	202	1.29	2	7	-	9	2
	ж	16670	1348	8.09	4	6	5	10	7
Градска	с	9028	202	2.24	2	1	1	3	-
	м	4256	19	0.45	2	-	-	2	-
	ж	4772	183	3.83	-	1	1	1	-
Остала	с	23326	1348	5.78	4	12	4	16	9
	м	11428	183	1.60	-	7	-	7	2
	ж	11898	1165	9.79	4	5	4	9	7
Сомбор	с	88495	2287	2.58	12	23	17	17	16
	м	42331	349	0.82	8	12	10	6	8
	ж	46164	1938	4.20	4	11	7	11	8
Градска	с	46843	674	1.44	4	9	8	9	4
	м	22092	109	0.49	3	4	2	2	1
	ж	24751	565	2.28	1	5	6	7	3
Остала	с	41652	1613	3.87	8	14	9	8	12
	м	20239	240	1.19	5	8	8	4	7
	ж	21413	1373	6.41	3	6	1	4	5
Јужно-бачки округ	с	533037	11187	2.10	307	305	282	245	201
	м	254462	2140	0.84	158	162	159	118	85
	ж	278575	9047	3.25	149	143	123	127	116
Градска	с	360269	4950	1.37	107	81	89	79	69
	м	169822	799	0.47	54	40	39	37	27
	ж	190447	4151	2.18	53	41	50	42	42
Остала	с	172768	6237	3.61	200	224	193	166	132
	м	84640	1341	1.58	104	122	120	81	58
	ж	88128	4896	5.56	96	102	73	85	74
Бач	с	14582	587	4.03	9	7	7	7	6
	м	7094	122	1.72	2	3	3	4	4
	ж	7488	465	6.21	7	4	4	3	2
Градска	с	5521	197	3.57	1	1	2	1	3
	м	2693	24	0.89	-	-	1	-	2
	ж	2828	173	6.12	1	1	1	1	1
Остала	с	9061	390	4.30	8	6	5	6	3
	м	4401	98	2.23	2	3	2	4	2
	ж	4660	292	6.27	6	3	3	2	1
Бачка Паланка	с	55160	1666	3.02	29	17	21	23	16
	м	26596	253	0.95	15	8	13	12	7
	ж	28564	1413	4.95	14	9	8	11	9
Градска	с	26586	539	2.03	6	4	5	6	7
	м	12740	81	0.64	5	3	4	4	2
	ж	13846	458	3.31	1	1	1	2	5
Остала	с	28574	1127	3.94	23	13	16	17	9
	м	13856	172	1.24	10	5	9	8	5
	ж	14718	955	6.49	13	8	7	9	4

2. СТАНОВНИШТВО СТАРО 10 И ВИШЕ ГОДИНА ПРЕМА ПОЛУ, А НЕПИСМЕНИ И ПРЕМА СТАРОСТИ

Део 2

	ПОЛ	НЕПИСМЕНИ							
		35 - 39	40 - 44	45 - 49	50 - 54	55 - 59	60 - 64	65 и више	непознато
Кула	с	8	9	32	25	38	102	741	13
	м	3	5	11	6	7	12	73	1
	ж	5	4	21	19	31	90	668	12
Градска	с	5	6	18	11	29	67	492	8
	м	2	5	7	1	5	5	50	-
	ж	3	1	11	10	24	62	442	8
Остала	с	3	3	14	14	9	35	249	5
	м	1	-	4	5	2	7	23	1
	ж	2	3	10	9	7	28	226	4
Оџаци	с	21	24	24	42	52	102	1220	13
	м	12	10	6	16	9	14	111	4
	ж	9	14	18	26	43	88	1109	9
Градска	с	2	1	2	2	4	11	173	-
	м	1	-	1	-	1	1	11	-
	ж	1	1	1	2	3	10	162	-
Остала	с	19	23	22	40	48	91	1047	13
	м	11	10	5	16	8	13	100	4
	ж	8	13	17	24	40	78	947	9
Сомбор	с	26	39	42	87	92	240	1658	18
	м	14	16	15	23	16	33	182	6
	ж	12	23	27	64	76	207	1476	12
Градска	с	7	17	12	24	29	95	449	7
	м	3	10	4	10	6	14	47	3
	ж	4	7	8	14	23	81	402	4
Остала	с	19	22	30	63	63	145	1209	11
	м	11	6	11	13	10	19	135	3
	ж	8	16	19	50	53	126	1074	8
Јужно-бачки округ	с	232	343	419	441	625	1078	6604	105
	м	77	131	141	99	106	143	735	26
	ж	155	212	278	342	519	935	5869	79
Градска	с	74	142	177	174	255	469	3175	59
	м	28	54	64	41	42	53	306	14
	ж	46	88	113	133	213	416	2869	45
Остала	с	158	201	242	267	370	609	3429	46
	м	49	77	77	58	64	90	429	12
	ж	109	124	165	209	306	519	3000	34
Бач	с	20	21	41	27	29	50	359	4
	м	5	6	16	12	8	9	49	1
	ж	15	15	25	15	21	41	310	3
Градска	с	-	1	5	3	5	11	162	2
	м	-	1	2	2	-	2	14	-
	ж	-	-	3	1	5	9	148	2
Остала	с	20	20	36	24	24	39	197	2
	м	5	5	14	10	8	7	35	1
	ж	15	15	22	14	16	32	162	1
Бачка Паланка	с	27	31	51	48	78	111	1193	21
	м	11	9	20	10	12	20	115	1
	ж	16	22	31	38	66	91	1078	20
Градска	с	10	8	21	15	28	37	384	8
	м	4	4	9	5	8	7	26	-
	ж	6	4	12	10	20	30	358	8
Остала	с	17	23	30	33	50	74	809	13
	м	7	5	11	5	4	13	89	1
	ж	10	18	19	28	46	61	720	12

2. СТАНОВНИШТВО СТАРО 10 И ВИШЕ ГОДИНА ПРЕМА ПОЛУ, А НЕПИСМЕНИ И ПРЕМА СТАРОСТИ
 Део 1

	П О Л	УКУПНО	НЕПИСМЕНИ						
			свега		10 - 14	15 - 19	20 - 24	25 - 29	30 - 34
			број не- писмених	учешће у укупном (%)					
Бачки Петровац	с	13242	258	1.95	3	5	5	6	7
	м	6446	46	0.71	-	2	2	4	3
	ж	6796	212	3.12	3	3	3	2	4
Градска	с	6048	42	0.69	2	1	-	1	3
	м	2940	15	0.51	-	-	-	1	2
	ж	3108	27	0.87	2	1	-	-	1
Остала	с	7194	216	3.00	1	4	5	5	4
	м	3506	31	0.88	-	2	2	3	1
	ж	3688	185	5.02	1	2	3	2	3
Беоцин	с	14300	314	2.20	2	6	10	12	8
	м	7003	41	0.59	1	1	5	4	3
	ж	7297	273	3.74	1	5	5	8	5
Градска	с	7110	180	2.53	2	6	5	11	6
	м	3470	20	0.58	1	1	-	3	2
	ж	3640	160	4.40	1	5	5	8	4
Остала	с	7190	134	1.86	-	-	5	1	2
	м	3533	21	0.59	-	-	5	1	1
	ж	3657	113	3.09	-	-	-	-	1
Бечеј	с	36584	754	2.06	41	38	19	19	19
	м	17803	208	1.17	20	26	15	10	6
	ж	18781	546	2.91	21	12	4	9	13
Градска	с	23071	360	1.56	14	10	9	5	8
	м	11138	87	0.78	5	7	7	3	4
	ж	11933	273	2.29	9	3	2	2	4
Остала	с	13513	394	2.92	27	28	10	14	11
	м	6665	121	1.82	15	19	8	7	2
	ж	6848	273	3.99	12	9	2	7	9
Врбас	с	40935	850	2.08	14	11	12	8	4
	м	19575	116	0.59	7	5	7	7	2
	ж	21360	734	3.44	7	6	5	1	2
Градска	с	23157	234	1.01	6	-	5	3	-
	м	10933	29	0.27	4	-	2	3	-
	ж	12224	205	1.68	2	-	3	-	-
Остала	с	17778	616	3.46	8	11	7	5	4
	м	8642	87	1.01	3	5	5	4	2
	ж	9136	529	5.79	5	6	2	1	2
Жабалъ	с	24210	1208	4.99	26	20	17	16	20
	м	11930	241	2.02	10	7	11	5	12
	ж	12280	967	7.87	16	13	6	11	8
Градска	с	8486	368	4.34	3	3	-	2	3
	м	4132	61	1.48	1	3	-	1	-
	ж	4354	307	7.05	2	-	-	1	3
Остала	с	15724	840	5.34	23	17	17	14	17
	м	7798	180	2.31	9	4	11	4	12
	ж	7926	660	8.33	14	13	6	10	5
Нови Сад - град	с	269610	3779	1.40	158	179	170	135	103
	м	126675	783	0.62	88	98	91	62	42
	ж	142935	2996	2.10	70	81	79	73	61
Градска	с	212683	1960	0.92	53	43	52	39	30
	м	98732	292	0.30	26	19	20	15	13
	ж	113951	1668	1.46	27	24	32	24	17
Остала	с	56927	1819	3.20	105	136	118	96	73
	м	27943	491	1.76	62	79	71	47	29
	ж	28984	1328	4.58	43	57	47	49	44

2. СТАНОВНИШТВО СТАРО 10 И ВИШЕ ГОДИНА ПРЕМА ПОЛУ, А НЕПИСМЕНИ И ПРЕМА СТАРОСТИ

Део 2

	ПОЛ	НЕПИСМЕНИ							непознато
		35 - 39	40 - 44	45 - 49	50 - 54	55 - 59	60 - 64	65 и више	
Бачки Петровац	с	2	3	8	13	9	19	178	-
	м	-	1	3	3	4	3	21	-
	ж	2	2	5	10	5	16	157	-
Градска	с	1	1	5	4	3	1	20	-
	м	-	-	3	2	2	1	4	-
	ж	1	1	2	2	1	-	16	-
Остала	с	1	2	3	9	6	18	158	-
	м	-	1	-	1	2	2	17	-
	ж	1	1	3	8	4	16	141	-
Беочин	с	9	19	15	22	26	31	152	2
	м	2	5	4	1	4	-	10	1
	ж	7	14	11	21	22	31	142	1
Градска	с	5	16	12	14	13	18	71	1
	м	-	3	2	-	2	-	6	-
	ж	5	13	10	14	11	18	65	1
Остала	с	4	3	3	8	13	13	81	1
	м	2	2	2	1	2	-	4	1
	ж	2	1	1	7	11	13	77	-
Бечеј	с	34	44	41	36	47	72	334	10
	м	11	19	12	13	7	18	48	3
	ж	23	25	29	23	40	54	286	7
Градска	с	8	17	14	15	21	39	194	6
	м	3	9	3	5	2	9	28	2
	ж	5	8	11	10	19	30	166	4
Остала	с	26	27	27	21	26	33	140	4
	м	8	10	9	8	5	9	20	1
	ж	18	17	18	13	21	24	120	3
Врбас	с	4	18	24	23	36	78	612	6
	м	3	7	9	7	4	9	49	-
	ж	1	11	15	16	32	69	563	6
Градска	с	1	6	2	6	12	20	172	1
	м	1	4	2	-	2	3	8	-
	ж	-	2	-	6	10	17	164	1
Остала	с	3	12	22	17	24	58	440	5
	м	2	3	7	7	2	6	41	-
	ж	1	9	15	10	22	52	399	5
Жабалъ	с	21	44	59	82	98	173	627	5
	м	5	18	15	13	16	30	98	1
	ж	16	26	44	69	82	143	529	4
Градска	с	6	8	11	20	22	58	232	-
	м	2	2	3	5	-	8	36	-
	ж	4	6	8	15	22	50	196	-
Остала	с	15	36	48	62	76	115	395	5
	м	3	16	12	8	16	22	62	1
	ж	12	20	36	54	60	93	333	4
Нови Сад - град	с	87	110	120	117	164	342	2055	39
	м	26	38	36	24	33	32	202	11
	ж	61	72	84	93	131	310	1853	28
Градска	с	23	51	71	60	93	188	1226	31
	м	5	16	22	9	17	17	105	8
	ж	18	35	49	51	76	171	1121	23
Остала	с	64	59	49	57	71	154	829	8
	м	21	22	14	15	16	15	97	3
	ж	43	37	35	42	55	139	732	5

2. СТАНОВНИШТВО СТАРО 10 И ВИШЕ ГОДИНА ПРЕМА ПОЛУ, А НЕПИСМЕНИ И ПРЕМА СТАРОСТИ
 Део 1

	ПОЛ	УКУПНО	НЕПИСМЕНИ						
			свега		10 - 14	15 - 19	20 - 24	25 - 29	30 - 34
			број не-писмених	учешће у укупном (%)					
Србобран	с	15923	418	2.63	8	7	7	7	6
	м	7637	102	1.34	5	4	6	4	2
	ж	8286	316	3.81	3	3	1	3	4
Градска	с	11643	263	2.26	5	4	3	3	4
	м	5596	68	1.22	4	1	2	2	2
	ж	6047	195	3.22	1	3	1	1	2
Остала	с	4280	155	3.62	3	3	4	4	2
	м	2041	34	1.67	1	3	4	2	-
	ж	2239	121	5.40	2	-	-	2	2
Сремски Карловци	с	8012	120	1.50	5	1	2	2	2
	м	3883	16	0.41	1	1	1	2	-
	ж	4129	104	2.52	4	-	1	-	2
Градска	с	8012	120	1.50	5	1	2	2	2
	м	3883	16	0.41	1	1	1	2	-
	ж	4129	104	2.52	4	-	1	-	2
Остала	с	-	-	-	-	-	-	-	-
	м	-	-	-	-	-	-	-	-
	ж	-	-	-	-	-	-	-	-
Темерин	с	25300	582	2.30	6	5	5	2	2
	м	12266	80	0.65	5	4	2	1	1
	ж	13034	502	3.85	1	1	3	1	1
Градска	с	22618	526	2.33	5	5	4	2	1
	м	10961	73	0.67	4	4	1	1	-
	ж	11657	453	3.89	1	1	3	1	1
Остала	с	2682	56	2.09	1	-	1	-	1
	м	1305	7	0.54	1	-	1	-	1
	ж	1377	49	3.56	-	-	-	-	-
Тител	с	15179	651	4.29	6	9	7	8	8
	м	7554	132	1.75	4	3	3	3	3
	ж	7625	519	6.81	2	6	4	5	5
Градска	с	5334	161	3.02	5	3	2	4	2
	м	2604	33	1.27	3	1	1	2	-
	ж	2730	128	4.69	2	2	1	2	2
Остала	с	9845	490	4.98	1	6	5	4	6
	м	4950	99	2.00	1	2	2	1	3
	ж	4895	391	7.99	-	4	3	3	3
Сремски округ	с	302830	8426	2.78	87	91	100	74	89
	м	147205	1376	0.93	44	44	52	37	46
	ж	155625	7050	4.53	43	47	48	37	43
Градска	с	127619	2524	1.98	15	21	31	14	27
	м	60811	329	0.54	5	6	15	6	11
	ж	66808	2195	3.29	10	15	16	8	16
Остала	с	175211	5902	3.37	72	70	69	60	62
	м	86394	1047	1.21	39	38	37	31	35
	ж	88817	4855	5.47	33	32	32	29	27
Инђија	с	44908	1239	2.76	5	9	9	11	8
	м	21859	164	0.75	4	5	6	3	4
	ж	23049	1075	4.66	1	4	3	8	4
Градска	с	23760	540	2.27	1	3	3	2	3
	м	11411	49	0.43	1	1	3	-	1
	ж	12349	491	3.98	-	2	-	2	2
Остала	с	21148	699	3.31	4	6	6	9	5
	м	10448	115	1.10	3	4	3	3	3
	ж	10700	584	5.46	1	2	3	6	2

2. СТАНОВНИШТВО СТАРО 10 И ВИШЕ ГОДИНА ПРЕМА ПОЛУ, А НЕПИСМЕНИ И ПРЕМА СТАРОСТИ

Део 2

	ПОЛ	НЕПИСМЕНИ							непознато
		35 - 39	40 - 44	45 - 49	50 - 54	55 - 59	60 - 64	65 и више	
Србобран	с	14	20	27	24	29	50	219	-
	м	8	10	14	7	4	3	35	-
Градска	ж	6	10	13	17	25	47	184	-
	с	13	15	17	17	17	23	142	-
	м	8	7	8	7	3	-	24	-
Остала	ж	5	8	9	10	14	23	118	-
	с	1	5	10	7	12	27	77	-
	м	-	3	6	-	1	3	11	-
	ж	1	2	4	7	11	24	66	-
Сремски Карловци	с	2	5	5	4	5	7	79	1
	м	1	3	3	-	-	-	4	-
Градска	ж	1	2	2	4	5	7	75	1
	с	2	5	5	4	5	7	79	1
	м	1	3	3	-	-	-	4	-
Остала	ж	1	2	2	4	5	7	75	1
	с	-	-	-	-	-	-	-	-
	м	-	-	-	-	-	-	-	-
	ж	-	-	-	-	-	-	-	-
Темерин	с	4	8	7	13	31	56	439	4
	м	3	3	3	4	5	5	42	2
Градска	ж	1	5	4	9	26	51	397	2
	с	3	8	6	13	29	53	394	3
	м	3	3	3	4	5	5	39	1
Остала	ж	-	5	3	9	24	48	355	2
	с	1	-	1	-	2	3	45	1
	м	-	-	-	-	-	-	3	1
	ж	1	-	1	-	2	3	42	-
Тител	с	8	20	21	32	73	89	357	13
	м	2	12	6	5	9	14	62	6
Градска	ж	6	8	15	27	64	75	295	7
	с	2	6	8	3	7	14	99	6
	м	1	2	4	2	1	1	12	3
Остала	ж	1	4	4	1	6	13	87	3
	с	6	14	13	29	66	75	258	7
	м	1	10	2	3	8	13	50	3
	ж	5	4	11	26	58	62	208	4
Сремски округ	с	126	151	214	290	428	893	5757	126
	м	58	69	81	75	68	116	651	35
Градска	ж	68	82	133	215	360	777	5106	91
	с	29	37	65	63	119	239	1828	36
	м	9	14	25	21	15	29	160	13
Остала	ж	20	23	40	42	104	210	1668	23
	с	97	114	149	227	309	654	3929	90
	м	49	55	56	54	53	87	491	22
	ж	48	59	93	173	256	567	3438	68
Инђија	с	15	19	23	25	45	110	950	10
	м	7	10	9	5	4	10	94	3
Градска	ж	8	9	14	20	41	100	856	7
	с	2	5	9	5	15	35	455	2
	м	1	2	3	2	1	1	33	-
Остала	ж	1	3	6	3	14	34	422	2
	с	13	14	14	20	30	75	495	8
	м	6	8	6	3	3	9	61	3
	ж	7	6	8	17	27	66	434	5

2. СТАНОВНИШТВО СТАРО 10 И ВИШЕ ГОДИНА ПРЕМА ПОЛУ, А НЕПИСМЕНИ И ПРЕМА СТАРОСТИ
 Део 1

	ПОЛ	УКУПНО	НЕПИСМЕНИ						
			свега		10 - 14	15 - 19	20 - 24	25 - 29	30 - 34
			број не-писмених	учешће у укупном (%)					
Ириг	с	11190	276	2.47	3	2	1	4	4
	м	5389	51	0.95	2	2	1	2	3
	ж	5801	225	3.88	1	-	-	2	1
Градска	с	4394	93	2.12	1	1	-	-	2
	м	2078	12	0.58	-	1	-	-	1
	ж	2316	81	3.50	1	-	-	-	1
Остала	с	6796	183	2.69	2	1	1	4	2
	м	3311	39	1.18	2	1	1	2	2
	ж	3485	144	4.13	-	-	-	2	-
Пећинци	с	19274	574	2.98	10	22	18	9	12
	м	9652	151	1.56	7	14	11	4	7
	ж	9622	423	4.40	3	8	7	5	5
Градска	с	-	-	-	-	-	-	-	-
	м	-	-	-	-	-	-	-	-
	ж	-	-	-	-	-	-	-	-
Остала	с	19274	574	2.98	10	22	18	9	12
	м	9652	151	1.56	7	14	11	4	7
	ж	9622	423	4.40	3	8	7	5	5
Рума	с	54180	1916	3.54	24	18	25	14	26
	м	26182	302	1.15	11	9	12	7	13
	ж	27998	1614	5.76	13	9	13	7	13
Градска	с	29147	730	2.50	6	9	11	3	10
	м	13819	91	0.66	2	2	6	1	5
	ж	15328	639	4.17	4	7	5	2	5
Остала	с	25033	1186	4.74	18	9	14	11	16
	м	12363	211	1.71	9	7	6	6	8
	ж	12670	975	7.70	9	2	8	5	8
Сремска Митровица	с	77342	2163	2.80	24	19	28	13	18
	м	37473	330	0.88	10	4	13	7	8
	ж	39869	1833	4.60	14	15	15	6	10
Градска	с	38919	704	1.81	4	4	12	5	8
	м	18524	102	0.55	1	-	3	4	3
	ж	20395	602	2.95	3	4	9	1	5
Остала	с	38423	1459	3.80	20	15	16	8	10
	м	18949	228	1.20	9	4	10	3	5
	ж	19474	1231	6.32	11	11	6	5	5
Стара Пазова	с	60853	1330	2.19	16	16	8	15	13
	м	29655	206	0.69	7	8	3	11	7
	ж	31198	1124	3.60	9	8	5	4	6
Градска	с	16807	231	1.37	1	3	-	2	3
	м	8044	33	0.41	-	2	-	1	1
	ж	8763	198	2.26	1	1	-	1	2
Остала	с	44046	1099	2.50	15	13	8	13	10
	м	21611	173	0.80	7	6	3	10	6
	ж	22435	926	4.13	8	7	5	3	4
Шид	с	35083	928	2.65	5	5	11	8	8
	м	16995	172	1.01	3	2	6	3	4
	ж	18088	756	4.18	2	3	5	5	4
Градска	с	14592	226	1.55	2	1	5	2	1
	м	6935	42	0.61	1	-	3	-	-
	ж	7657	184	2.40	1	1	2	2	1
Остала	с	20491	702	3.43	3	4	6	6	7
	м	10060	130	1.29	2	2	3	3	4
	ж	10431	572	5.48	1	2	3	3	3

2. СТАНОВНИШТВО СТАРО 10 И ВИШЕ ГОДИНА ПРЕМА ПОЛУ, А НЕПИСМЕНИ И ПРЕМА СТАРОСТИ

Део 2

	ПОЛ	НЕПИСМЕНИ							непознато
		35 - 39	40 - 44	45 - 49	50 - 54	55 - 59	60 - 64	65 и више	
Ириг	с	7	3	7	12	14	31	186	2
	м	4	2	1	5	1	4	23	1
	ж	3	1	6	7	13	27	163	1
Градска	с	2	-	1	3	4	16	63	-
	м	1	-	-	-	-	3	6	-
	ж	1	-	1	3	4	13	57	-
Остала	с	5	3	6	9	10	15	123	2
	м	3	2	1	5	1	1	17	1
	ж	2	1	5	4	9	14	106	1
Пећинци	с	19	23	24	25	29	67	306	10
	м	9	11	13	4	11	16	43	1
	ж	10	12	11	21	18	51	263	9
Градска	с	-	-	-	-	-	-	-	-
	м	-	-	-	-	-	-	-	-
	ж	-	-	-	-	-	-	-	-
Остала	с	19	23	24	25	29	67	306	10
	м	9	11	13	4	11	16	43	1
	ж	10	12	11	21	18	51	263	9
Рума	с	26	34	52	71	85	167	1354	20
	м	9	15	19	16	16	23	148	4
	ж	17	19	33	55	69	144	1206	16
Градска	с	9	14	21	15	25	55	546	6
	м	4	8	10	1	5	8	38	1
	ж	5	6	11	14	20	47	508	5
Остала	с	17	20	31	56	60	112	808	14
	м	5	7	9	15	11	15	110	3
	ж	12	13	22	41	49	97	698	11
Сремска Митровица	с	29	28	55	91	132	274	1412	40
	м	15	9	19	27	17	32	157	12
	ж	14	19	36	64	115	242	1255	28
Градска	с	10	9	19	31	51	91	440	20
	м	3	2	5	14	6	11	42	8
	ж	7	7	14	17	45	80	398	12
Остала	с	19	19	36	60	81	183	972	20
	м	12	7	14	13	11	21	115	4
	ж	7	12	22	47	70	162	857	16
Стара Пазова	с	15	25	28	35	73	139	918	29
	м	5	12	6	8	10	14	108	7
	ж	10	13	22	27	63	125	810	22
Градска	с	2	7	8	4	15	22	163	1
	м	-	2	2	1	-	1	23	-
	ж	2	5	6	3	15	21	140	1
Остала	с	13	18	20	31	58	117	755	28
	м	5	10	4	7	10	13	85	7
	ж	8	8	16	24	48	104	670	21
Шид	с	15	19	25	31	50	105	631	15
	м	9	10	14	10	9	17	78	7
	ж	6	9	11	21	41	88	553	8
Градска	с	4	2	7	5	9	20	161	7
	м	-	-	5	3	3	5	18	4
	ж	4	2	2	2	6	15	143	3
Остала	с	11	17	18	26	41	85	470	8
	м	9	10	9	7	6	12	60	3
	ж	2	7	9	19	35	73	410	5

2. СТАНОВНИШТВО СТАРО 10 И ВИШЕ ГОДИНА ПРЕМА ПОЛУ, А НЕПИСМЕНИ И ПРЕМА СТАРОСТИ
 Део 1

	ПОЛ	УКУПНО	НЕПИСМЕНИ						
			свега		10 - 14	15 - 19	20 - 24	25 - 29	30 - 34
			број не-писмених	учешће у укупном (%)					
Мачвански округ	с	296824	16242	5.47	113	127	114	107	120
	м	146022	1963	1.34	64	57	62	48	67
	ж	150802	14279	9.47	49	70	52	59	53
Градска	с	82373	1503	1.82	13	22	14	17	21
	м	38679	158	0.41	8	9	6	9	14
	ж	43694	1345	3.08	5	13	8	8	7
Остала	с	214451	14739	6.87	100	105	100	90	99
	м	107343	1805	1.68	56	48	56	39	53
	ж	107108	12934	12.08	44	57	44	51	46
Богатић	с	29723	1884	6.34	14	10	14	13	8
	м	14767	261	1.77	8	3	6	6	5
	ж	14956	1623	10.85	6	7	8	7	3
Градска	с	-	-	-	-	-	-	-	-
	м	-	-	-	-	-	-	-	-
	ж	-	-	-	-	-	-	-	-
Остала	с	29723	1884	6.34	14	10	14	13	8
	м	14767	261	1.77	8	3	6	6	5
	ж	14956	1623	10.85	6	7	8	7	3
Владимирци	с	18504	1379	7.45	14	17	11	14	14
	м	9335	182	1.95	8	8	7	4	7
	ж	9169	1197	13.05	6	9	4	10	7
Градска	с	-	-	-	-	-	-	-	-
	м	-	-	-	-	-	-	-	-
	ж	-	-	-	-	-	-	-	-
Остала	с	18504	1379	7.45	14	17	11	14	14
	м	9335	182	1.95	8	8	7	4	7
	ж	9169	1197	13.05	6	9	4	10	7
Коцељева	с	14075	1031	7.33	10	6	14	6	3
	м	7032	143	2.03	3	3	9	6	3
	ж	7043	888	12.61	7	3	5	-	-
Градска	с	-	-	-	-	-	-	-	-
	м	-	-	-	-	-	-	-	-
	ж	-	-	-	-	-	-	-	-
Остала	с	14075	1031	7.33	10	6	14	6	3
	м	7032	143	2.03	3	3	9	6	3
	ж	7043	888	12.61	7	3	5	-	-
Крупањ	с	18136	1417	7.81	2	3	5	4	10
	м	9123	186	2.04	1	1	5	2	8
	ж	9013	1231	13.66	1	2	-	2	2
Градска	с	4413	136	3.08	-	2	-	-	3
	м	2085	19	0.91	-	-	-	-	2
	ж	2328	117	5.03	-	2	-	-	1
Остала	с	13723	1281	9.33	2	1	5	4	7
	м	7038	167	2.37	1	1	5	2	6
	ж	6685	1114	16.66	1	-	-	2	1
Лозница	с	77539	3548	4.58	18	20	17	20	19
	м	37979	369	0.97	11	8	9	11	10
	ж	39560	3179	8.04	7	12	8	9	9
Градска	с	23695	383	1.62	4	7	6	5	4
	м	11112	37	0.33	2	1	3	2	2
	ж	12583	346	2.75	2	6	3	3	2
Остала	с	53844	3165	5.88	14	13	11	15	15
	м	26867	332	1.24	9	7	6	9	8
	ж	26977	2833	10.50	5	6	5	6	7

2. СТАНОВНИШТВО СТАРО 10 И ВИШЕ ГОДИНА ПРЕМА ПОЛУ, А НЕПИСМЕНИ И ПРЕМА СТАРОСТИ

Део 2

	ПОЛ	НЕПИСМЕНИ							непознато
		35 - 39	40 - 44	45 - 49	50 - 54	55 - 59	60 - 64	65 и више	
Мачвански округ	с	136	251	363	352	500	1169	12525	365
	м	55	99	116	93	90	164	972	76
	ж	81	152	247	259	410	1005	11553	289
Градска	с	11	32	38	37	46	90	1138	24
	м	5	11	9	8	4	7	67	1
	ж	6	21	29	29	42	83	1071	23
Остала	с	125	219	325	315	454	1079	11387	341
	м	50	88	107	85	86	157	905	75
	ж	75	131	218	230	368	922	10482	266
Богатић	с	10	23	41	44	58	110	1469	70
	м	5	10	12	13	17	23	131	22
	ж	5	13	29	31	41	87	1338	48
Градска	с	-	-	-	-	-	-	-	-
	м	-	-	-	-	-	-	-	-
	ж	-	-	-	-	-	-	-	-
Остала	с	10	23	41	44	58	110	1469	70
	м	5	10	12	13	17	23	131	22
	ж	5	13	29	31	41	87	1338	48
Владимирци	с	12	18	16	34	34	83	1074	38
	м	5	9	8	10	7	18	82	9
	ж	7	9	8	24	27	65	992	29
Градска	с	-	-	-	-	-	-	-	-
	м	-	-	-	-	-	-	-	-
	ж	-	-	-	-	-	-	-	-
Остала	с	12	18	16	34	34	83	1074	38
	м	5	9	8	10	7	18	82	9
	ж	7	9	8	24	27	65	992	29
Коцељева	с	11	14	29	29	38	72	779	20
	м	5	9	10	8	7	13	64	3
	ж	6	5	19	21	31	59	715	17
Градска	с	-	-	-	-	-	-	-	-
	м	-	-	-	-	-	-	-	-
	ж	-	-	-	-	-	-	-	-
Остала	с	11	14	29	29	38	72	779	20
	м	5	9	10	8	7	13	64	3
	ж	6	5	19	21	31	59	715	17
Крупањ	с	10	28	36	30	53	110	1098	28
	м	6	9	12	6	6	12	112	6
	ж	4	19	24	24	47	98	986	22
Градска	с	1	8	5	2	6	13	94	2
	м	-	3	-	-	1	1	12	-
	ж	1	5	5	2	5	12	82	2
Остала	с	9	20	31	28	47	97	1004	26
	м	6	6	12	6	5	11	100	6
	ж	3	14	19	22	42	86	904	20
Лозница	с	28	43	69	58	130	282	2772	72
	м	11	17	22	15	14	29	195	17
	ж	17	26	47	43	116	253	2577	55
Градска	с	5	8	9	13	20	22	271	9
	м	2	2	1	2	1	-	18	1
	ж	3	6	8	11	19	22	253	8
Остала	с	23	35	60	45	110	260	2501	63
	м	9	15	21	13	13	29	177	16
	ж	14	20	39	32	97	231	2324	47

2. СТАНОВНИШТВО СТАРО 10 И ВИШЕ ГОДИНА ПРЕМА ПОЛУ, А НЕПИСМЕНИ И ПРЕМА СТАРОСТИ
 Део 1

	ПОЛ	УКУПНО	НЕПИСМЕНИ						
			свега		10 - 14	15 - 19	20 - 24	25 - 29	30 - 34
			број не-писмених	учешће у укупном (%)					
Љубовија	с	15353	1328	8.65	6	7	8	4	8
	м	7763	114	1.47	3	3	1	1	6
	ж	7590	1214	15.99	3	4	7	3	2
Градска	с	-	-	-	-	-	-	-	-
	м	-	-	-	-	-	-	-	-
	ж	-	-	-	-	-	-	-	-
Остала	с	15353	1328	8.65	6	7	8	4	8
	м	7763	114	1.47	3	3	1	1	6
	ж	7590	1214	15.99	3	4	7	3	2
Мали Зворник	с	12542	692	5.52	2	2	3	5	3
	м	6274	67	1.07	2	2	-	2	2
	ж	6268	625	9.97	-	-	3	3	1
Градска	с	4181	125	2.99	-	1	-	3	1
	м	2003	10	0.50	-	1	-	1	1
	ж	2178	115	5.28	-	-	-	2	-
Остала	с	8361	567	6.78	2	1	3	2	2
	м	4271	57	1.33	2	1	-	1	1
	ж	4090	510	12.47	-	-	3	1	1
Шабац	с	110952	4963	4.47	47	62	42	41	55
	м	53749	641	1.19	28	29	25	16	26
	ж	57203	4322	7.56	19	33	17	25	29
Градска	с	50084	859	1.72	9	12	8	9	13
	м	23479	92	0.39	6	7	3	6	9
	ж	26605	767	2.88	3	5	5	3	4
Остала	с	60868	4104	6.74	38	50	34	32	42
	м	30270	549	1.81	22	22	22	10	17
	ж	30598	3555	11.62	16	28	12	22	25
Колубарски округ	с	174103	8007	4.60	58	59	63	59	61
	м	85556	931	1.09	22	30	33	29	24
	ж	88547	7076	7.99	36	29	30	30	37
Градска	с	68515	998	1.46	11	12	10	12	6
	м	32519	96	0.30	3	6	4	6	2
	ж	35996	902	2.51	8	6	6	6	4
Остала	с	105588	7009	6.64	47	47	53	47	55
	м	53037	835	1.57	19	24	29	23	22
	ж	52551	6174	11.75	28	23	24	24	33
Ваљево	с	88044	3229	3.67	21	18	14	16	8
	м	42790	311	0.73	5	9	3	7	4
	ж	45254	2918	6.45	16	9	11	9	4
Градска	с	55557	784	1.41	8	9	6	11	2
	м	26391	78	0.30	2	6	2	5	1
	ж	29166	706	2.42	6	3	4	6	1
Остала	с	32487	2445	7.53	13	9	8	5	6
	м	16399	233	1.42	3	3	1	2	3
	ж	16088	2212	13.75	10	6	7	3	3
Лајковац	с	15367	664	4.32	10	8	8	11	11
	м	7561	91	1.20	4	4	4	5	1
	ж	7806	573	7.34	6	4	4	6	10
Градска	с	3109	70	2.25	-	2	-	-	1
	м	1498	3	0.20	-	-	-	-	-
	ж	1611	67	4.16	-	2	-	-	1
Остала	с	12258	594	4.85	10	6	8	11	10
	м	6063	88	1.45	4	4	4	5	1
	ж	6195	506	8.17	6	2	4	6	9

2. СТАНОВНИШТВО СТАРО 10 И ВИШЕ ГОДИНА ПРЕМА ПОЛУ, А НЕПИСМЕНИ И ПРЕМА СТАРОСТИ

Део 2

	П О Л	НЕПИСМЕНИ							
		35 - 39	40 - 44	45 - 49	50 - 54	55 - 59	60 - 64	65 и више	непознато
Љубовија	с	13	24	22	33	39	137	1009	18
	м	7	9	4	10	7	10	51	2
	ж	6	15	18	23	32	127	958	16
Градска	с	-	-	-	-	-	-	-	-
	м	-	-	-	-	-	-	-	-
	ж	-	-	-	-	-	-	-	-
Остала	с	13	24	22	33	39	137	1009	18
	м	7	9	4	10	7	10	51	2
	ж	6	15	18	23	32	127	958	16
Мали Зворник	с	6	3	12	9	20	63	550	14
	м	2	2	2	1	1	6	43	2
	ж	4	1	10	8	19	57	507	12
Градска	с	-	1	3	4	5	13	94	-
	м	-	-	1	-	-	-	6	-
	ж	-	1	2	4	5	13	88	-
Остала	с	6	2	9	5	15	50	456	14
	м	2	2	1	1	1	6	37	2
	ж	4	-	8	4	14	44	419	12
Шабац	с	46	98	138	115	128	312	3774	105
	м	14	34	46	30	31	53	294	15
	ж	32	64	92	85	97	259	3480	90
Градска	с	5	15	21	18	15	42	679	13
	м	3	6	7	6	2	6	31	-
	ж	2	9	14	12	13	36	648	13
Остала	с	41	83	117	97	113	270	3095	92
	м	11	28	39	24	29	47	263	15
	ж	30	55	78	73	84	223	2832	77
Колубарски округ	с	93	131	163	165	187	416	6445	107
	м	40	62	47	46	51	70	466	11
	ж	53	69	116	119	136	346	5979	96
Градска	с	12	14	15	14	19	47	813	13
	м	6	4	4	3	6	10	41	1
	ж	6	10	11	11	13	37	772	12
Остала	с	81	117	148	151	168	369	5632	94
	м	34	58	43	43	45	60	425	10
	ж	47	59	105	108	123	309	5207	84
Ваљево	с	29	37	48	44	63	189	2698	44
	м	9	16	11	9	13	31	189	5
	ж	20	21	37	35	50	158	2509	39
Градска	с	11	9	11	11	14	39	642	11
	м	5	3	3	3	5	9	33	1
	ж	6	6	8	8	9	30	609	10
Остала	с	18	28	37	33	49	150	2056	33
	м	4	13	8	6	8	22	156	4
	ж	14	15	29	27	41	128	1900	29
Лајковац	с	9	13	16	20	28	26	501	3
	м	4	6	5	6	12	8	32	-
	ж	5	7	11	14	16	18	469	3
Градска	с	-	1	-	1	2	-	63	-
	м	-	1	-	-	1	-	1	-
	ж	-	-	-	1	1	-	62	-
Остала	с	9	12	16	19	26	26	438	3
	м	4	5	5	6	11	8	31	-
	ж	5	7	11	13	15	18	407	3

2. СТАНОВНИШТВО СТАРО 10 И ВИШЕ ГОДИНА ПРЕМА ПОЛУ, А НЕПИСМЕНИ И ПРЕМА СТАРОСТИ
 Део 1

	П О Л	УКУПНО	НЕПИСМЕНИ						
			свега		10 - 14	15 - 19	20 - 24	25 - 29	30 - 34
			број не- писмених	учешће у укупном (%)					
Љиг	с	13255	463	3.49	4	3	5	4	3
	м	6474	57	0.88	1	2	3	4	3
	ж	6781	406	5.99	3	1	2	-	-
Градска	с	2876	27	0.94	-	1	1	-	-
	м	1344	3	0.22	-	-	-	-	-
	ж	1532	24	1.57	-	1	1	-	-
Остала	с	10379	436	4.20	4	2	4	4	3
	м	5130	54	1.05	1	2	3	4	3
	ж	5249	382	7.28	3	-	1	-	-
Мионица	с	14887	969	6.51	4	3	7	1	4
	м	7403	98	1.32	2	2	5	-	2
	ж	7484	871	11.64	2	1	2	1	2
Градска	с	1550	28	1.81	-	-	2	-	-
	м	733	2	0.27	-	-	2	-	-
	ж	817	26	3.18	-	-	-	-	-
Остала	с	13337	941	7.06	4	3	5	1	4
	м	6670	96	1.44	2	2	3	-	2
	ж	6667	845	12.67	2	1	2	1	2
Осечина	с	13756	915	6.65	2	1	3	5	11
	м	6982	82	1.17	1	-	2	3	5
	ж	6774	833	12.30	1	1	1	2	6
Градска	с	-	-	-	-	-	-	-	-
	м	-	-	-	-	-	-	-	-
	ж	-	-	-	-	-	-	-	-
Остала	с	13756	915	6.65	2	1	3	5	11
	м	6982	82	1.17	1	-	2	3	5
	ж	6774	833	12.30	1	1	1	2	6
Уб	с	28794	1767	6.14	17	26	26	22	24
	м	14346	292	2.04	9	13	16	10	9
	ж	14448	1475	10.21	8	13	10	12	15
Градска	с	5423	89	1.64	3	-	1	1	3
	м	2553	10	0.39	1	-	-	1	1
	ж	2870	79	2.75	2	-	1	-	2
Остала	с	23371	1678	7.18	14	26	25	21	21
	м	11793	282	2.39	8	13	16	9	8
	ж	11578	1396	12.06	6	13	9	12	13
Подунавски округ	с	188423	6366	3.38	85	106	92	79	87
	м	91990	864	0.94	29	47	40	32	33
	ж	96433	5502	5.71	56	59	52	47	54
Градска	с	93476	1962	2.10	60	62	41	48	46
	м	44984	276	0.61	17	25	15	18	14
	ж	48492	1686	3.48	43	37	26	30	32
Остала	с	94947	4404	4.64	25	44	51	31	41
	м	47006	588	1.25	12	22	25	14	19
	ж	47941	3816	7.96	13	22	26	17	22
Велика Плана	с	40020	1501	3.75	4	14	11	9	17
	м	19417	186	0.96	4	9	6	4	7
	ж	20603	1315	6.38	-	5	5	5	10
Градска	с	14573	401	2.75	1	6	2	5	6
	м	7050	36	0.51	1	5	1	2	1
	ж	7523	365	4.85	-	1	1	3	5
Остала	с	25447	1100	4.32	3	8	9	4	11
	м	12367	150	1.21	3	4	5	2	6
	ж	13080	950	7.26	-	4	4	2	5

2. СТАНОВНИШТВО СТАРО 10 И ВИШЕ ГОДИНА ПРЕМА ПОЛУ, А НЕПИСМЕНИ И ПРЕМА СТАРОСТИ

Део 2

	ПОЛ	НЕПИСМЕНИ							
		35 - 39	40 - 44	45 - 49	50 - 54	55 - 59	60 - 64	65 и више	непознато
Љиг	с	7	8	6	6	8	17	389	3
	м	4	3	2	4	1	5	25	-
	ж	3	5	4	2	7	12	364	3
Градска	с	1	1	-	-	-	2	21	-
	м	1	-	-	-	-	1	1	-
	ж	-	1	-	-	-	1	20	-
Остала	с	6	7	6	6	8	15	368	3
	м	3	3	2	4	1	4	24	-
	ж	3	4	4	2	7	11	344	3
Мионица	с	16	8	19	12	16	43	812	24
	м	6	5	8	5	6	6	48	3
	ж	10	3	11	7	10	37	764	21
Градска	с	-	-	-	-	-	1	25	-
	м	-	-	-	-	-	-	-	-
	ж	-	-	-	-	-	1	25	-
Остала	с	16	8	19	12	16	42	787	24
	м	6	5	8	5	6	6	48	3
	ж	10	3	11	7	10	36	739	21
Осечина	с	9	12	20	8	27	51	760	6
	м	2	8	6	3	4	3	45	-
	ж	7	4	14	5	23	48	715	6
Градска	с	-	-	-	-	-	-	-	-
	м	-	-	-	-	-	-	-	-
	ж	-	-	-	-	-	-	-	-
Остала	с	9	12	20	8	27	51	760	6
	м	2	8	6	3	4	3	45	-
	ж	7	4	14	5	23	48	715	6
Уб	с	23	53	54	75	45	90	1285	27
	м	15	24	15	19	15	17	127	3
	ж	8	29	39	56	30	73	1158	24
Градска	с	-	3	4	2	3	5	62	2
	м	-	-	1	-	-	-	6	-
	ж	-	3	3	2	3	5	56	2
Остала	с	23	50	50	73	42	85	1223	25
	м	15	24	14	19	15	17	121	3
	ж	8	26	36	54	27	68	1102	22
Подунавски округ	с	102	107	153	155	171	361	4809	59
	м	37	39	54	48	40	41	408	16
	ж	65	68	99	107	131	320	4401	43
Градска	с	53	46	55	48	67	135	1289	12
	м	14	14	11	12	11	19	101	5
	ж	39	32	44	36	56	116	1188	7
Остала	с	49	61	98	107	104	226	3520	47
	м	23	25	43	36	29	22	307	11
	ж	26	36	55	71	75	204	3213	36
Велика Плана	с	21	19	41	35	34	110	1171	15
	м	6	9	15	12	13	15	81	5
	ж	15	10	26	23	21	95	1090	10
Градска	с	8	4	9	5	12	36	303	4
	м	1	1	2	2	1	4	14	1
	ж	7	3	7	3	11	32	289	3
Остала	с	13	15	32	30	22	74	868	11
	м	5	8	13	10	12	11	67	4
	ж	8	7	19	20	10	63	801	7

2. СТАНОВНИШТВО СТАРО 10 И ВИШЕ ГОДИНА ПРЕМА ПОЛУ, А НЕПИСМЕНИ И ПРЕМА СТАРОСТИ
 Део 1

	ПОЛ	УКУПНО	НЕПИСМЕНИ						
			свега		10 - 14	15 - 19	20 - 24	25 - 29	30 - 34
			број не-писмених	учешће у укупном (%)					
Смедерево	с	97829	3300	3.37	72	81	59	59	58
	м	47910	497	1.04	21	34	22	25	23
	ж	49919	2803	5.62	51	47	37	34	35
Градска	с	56032	1246	2.22	54	49	30	36	37
	м	27057	195	0.72	14	17	9	15	13
	ж	28975	1051	3.63	40	32	21	21	24
Остала	с	41797	2054	4.91	18	32	29	23	21
	м	20853	302	1.45	7	17	13	10	10
	ж	20944	1752	8.37	11	15	16	13	11
Смедеревска Паланка	с	50574	1565	3.09	9	11	22	11	12
	м	24663	181	0.73	4	4	12	3	3
	ж	25911	1384	5.34	5	7	10	8	9
Градска	с	22871	315	1.38	5	7	9	7	3
	м	10877	45	0.41	2	3	5	1	-
	ж	11994	270	2.25	3	4	4	6	3
Остала	с	27703	1250	4.51	4	4	13	4	9
	м	13786	136	0.99	2	1	7	2	3
	ж	13917	1114	8.00	2	3	6	2	6
Браничевски округ	с	179934	9486	5.27	142	214	217	217	211
	м	86050	1804	2.10	68	107	128	128	99
	ж	93884	7682	8.18	74	107	89	89	112
Градска	с	61676	1810	2.93	72	92	63	56	56
	м	29199	344	1.18	27	35	29	18	14
	ж	32477	1466	4.51	45	57	34	38	42
Остала	с	118258	7676	6.49	70	122	154	161	155
	м	56851	1460	2.57	41	72	99	110	85
	ж	61407	6216	10.12	29	50	55	51	70
Велико Градиште	с	18418	619	3.36	5	12	15	7	10
	м	8746	105	1.20	4	9	11	6	5
	ж	9672	514	5.31	1	3	4	1	5
Градска	с	5031	100	1.99	4	6	6	3	3
	м	2372	32	1.35	3	4	5	3	3
	ж	2659	68	2.56	1	2	1	-	-
Остала	с	13387	519	3.88	1	6	9	4	7
	м	6374	73	1.15	1	5	6	3	2
	ж	7013	446	6.36	-	1	3	1	5
Голубац	с	8887	544	6.12	-	3	4	5	3
	м	4269	74	1.73	-	-	4	3	2
	ж	4618	470	10.18	-	3	-	2	1
Градска	с	-	-	-	-	-	-	-	-
	м	-	-	-	-	-	-	-	-
	ж	-	-	-	-	-	-	-	-
Остала	с	8887	544	6.12	-	3	4	5	3
	м	4269	74	1.73	-	-	4	3	2
	ж	4618	470	10.18	-	3	-	2	1
Жабари	с	11761	732	6.22	8	5	7	5	6
	м	5636	112	1.99	5	3	6	3	4
	ж	6125	620	10.12	3	2	1	2	2
Градска	с	-	-	-	-	-	-	-	-
	м	-	-	-	-	-	-	-	-
	ж	-	-	-	-	-	-	-	-
Остала	с	11761	732	6.22	8	5	7	5	6
	м	5636	112	1.99	5	3	6	3	4
	ж	6125	620	10.12	3	2	1	2	2

2. СТАНОВНИШТВО СТАРО 10 И ВИШЕ ГОДИНА ПРЕМА ПОЛУ, А НЕПИСМЕНИ И ПРЕМА СТАРОСТИ

Део 2

	ПОЛ	НЕПИСМЕНИ							
		35 - 39	40 - 44	45 - 49	50 - 54	55 - 59	60 - 64	65 и више	непознато
Смедерево	с	65	66	81	88	103	172	2368	28
	м	23	24	23	25	19	19	232	7
	ж	42	42	58	63	84	153	2136	21
Градска	с	39	33	32	35	46	77	772	6
	м	10	11	4	8	9	10	72	3
	ж	29	22	28	27	37	67	700	3
Остала	с	26	33	49	53	57	95	1596	22
	м	13	13	19	17	10	9	160	4
	ж	13	20	30	36	47	86	1436	18
Смедеревска Паланка	с	16	22	31	32	34	79	1270	16
	м	8	6	16	11	8	7	95	4
	ж	8	16	15	21	26	72	1175	12
Градска	с	6	9	14	8	9	22	214	2
	м	3	2	5	2	1	5	15	1
	ж	3	7	9	6	8	17	199	1
Остала	с	10	13	17	24	25	57	1056	14
	м	5	4	11	9	7	2	80	3
	ж	5	9	6	15	18	55	976	11
Браничевски округ	с	201	225	252	256	244	387	6762	158
	м	71	100	103	96	70	74	717	43
	ж	130	125	149	160	174	313	6045	115
Градска	с	63	67	67	59	57	92	1019	47
	м	13	16	19	14	12	18	117	12
	ж	50	51	48	45	45	74	902	35
Остала	с	138	158	185	197	187	295	5743	111
	м	58	84	84	82	58	56	600	31
	ж	80	74	101	115	129	239	5143	80
Велико Градиште	с	5	12	12	15	17	21	477	11
	м	2	3	5	5	6	5	38	6
	ж	3	9	7	10	11	16	439	5
Градска	с	3	4	5	5	1	5	54	1
	м	1	1	3	1	-	1	7	-
	ж	2	3	2	4	1	4	47	1
Остала	с	2	8	7	10	16	16	423	10
	м	1	2	2	4	6	4	31	6
	ж	1	6	5	6	10	12	392	4
Голубац	с	4	6	14	8	11	23	439	24
	м	2	4	5	5	4	5	36	4
	ж	2	2	9	3	7	18	403	20
Градска	с	-	-	-	-	-	-	-	-
	м	-	-	-	-	-	-	-	-
	ж	-	-	-	-	-	-	-	-
Остала	с	4	6	14	8	11	23	439	24
	м	2	4	5	5	4	5	36	4
	ж	2	2	9	3	7	18	403	20
Жабари	с	5	5	11	12	15	26	616	11
	м	-	5	3	3	2	5	70	3
	ж	5	-	8	9	13	21	546	8
Градска	с	-	-	-	-	-	-	-	-
	м	-	-	-	-	-	-	-	-
	ж	-	-	-	-	-	-	-	-
Остала	с	5	5	11	12	15	26	616	11
	м	-	5	3	3	2	5	70	3
	ж	5	-	8	9	13	21	546	8

2. СТАНОВНИШТВО СТАРО 10 И ВИШЕ ГОДИНА ПРЕМА ПОЛУ, А НЕПИСМЕНИ И ПРЕМА СТАРОСТИ
 Део 1

	П О Л	УКУПНО	НЕПИСМЕНИ						
			свега		10 - 14	15 - 19	20 - 24	25 - 29	30 - 34
			број не- писмених	учешће у укупном (%)					
Жагубица	с	13406	1343	10.02	4	7	3	9	10
	м	6498	181	2.79	2	4	2	6	3
	ж	6908	1162	16.82	2	3	1	3	7
Градска	с	-	-	-	-	-	-	-	-
	м	-	-	-	-	-	-	-	-
	ж	-	-	-	-	-	-	-	-
Остала	с	13406	1343	10.02	4	7	3	9	10
	м	6498	181	2.79	2	4	2	6	3
	ж	6908	1162	16.82	2	3	1	3	7
Кучево	с	17017	1452	8.53	4	5	1	7	14
	м	8210	252	3.07	2	4	1	5	9
	ж	8807	1200	13.63	2	1	-	2	5
Градска	с	4063	215	5.29	1	-	-	-	3
	м	1938	47	2.43	-	-	-	-	1
	ж	2125	168	7.91	1	-	-	-	2
Остала	с	12954	1237	9.55	3	5	1	7	11
	м	6272	205	3.27	2	4	1	5	8
	ж	6682	1032	15.44	1	1	-	2	3
Мало Црниће	с	12420	536	4.32	3	4	5	5	11
	м	5958	87	1.46	1	1	3	4	6
	ж	6462	449	6.95	2	3	2	1	5
Градска	с	-	-	-	-	-	-	-	-
	м	-	-	-	-	-	-	-	-
	ж	-	-	-	-	-	-	-	-
Остала	с	12420	536	4.32	3	4	5	5	11
	м	5958	87	1.46	1	1	3	4	6
	ж	6462	449	6.95	2	3	2	1	5
Петровац	с	31166	2210	7.09	44	79	118	124	93
	м	14832	616	4.15	28	47	73	83	52
	ж	16334	1594	9.76	16	32	45	41	41
Градска	с	7088	156	2.20	1	5	3	4	-
	м	3326	22	0.66	1	3	3	2	-
	ж	3762	134	3.56	-	2	-	2	-
Остала	с	24078	2054	8.53	43	74	115	120	93
	м	11506	594	5.16	27	44	70	81	52
	ж	12572	1460	11.61	16	30	45	39	41
Пожаревац	с	66859	2050	3.07	74	99	64	55	64
	м	31901	377	1.18	26	39	28	18	18
	ж	34958	1673	4.79	48	60	36	37	46
Градска	с	45494	1339	2.94	66	81	54	49	50
	м	21563	243	1.13	23	28	21	13	10
	ж	23931	1096	4.58	43	53	33	36	40
Остала	с	21365	711	3.33	8	18	10	6	14
	м	10338	134	1.30	3	11	7	5	8
	ж	11027	577	5.23	5	7	3	1	6
Шумадијски округ	с	271252	6711	2.47	39	72	82	70	79
	м	131945	924	0.70	18	41	43	30	36
	ж	139307	5787	4.15	21	31	39	40	43
Градска	с	168852	2580	1.53	24	46	60	51	44
	м	81170	437	0.54	10	28	31	21	17
	ж	87682	2143	2.44	14	18	29	30	27
Остала	с	102400	4131	4.03	15	26	22	19	35
	м	50775	487	0.96	8	13	12	9	19
	ж	51625	3644	7.06	7	13	10	10	16

2. СТАНОВНИШТВО СТАРО 10 И ВИШЕ ГОДИНА ПРЕМА ПОЛУ, А НЕПИСМЕНИ И ПРЕМА СТАРОСТИ

Део 2

	ПОЛ	НЕПИСМЕНИ							
		35 - 39	40 - 44	45 - 49	50 - 54	55 - 59	60 - 64	65 и више	непознато
Жагубица	с	11	9	17	24	17	68	1143	21
	м	3	3	7	6	3	10	127	5
Градска	ж	8	6	10	18	14	58	1016	16
	с	-	-	-	-	-	-	-	-
	м	-	-	-	-	-	-	-	-
Остала	ж	-	-	-	-	-	-	-	-
	с	11	9	17	24	17	68	1143	21
	м	3	3	7	6	3	10	127	5
	ж	8	6	10	18	14	58	1016	16
Кучево	с	13	13	29	40	49	81	1176	20
	м	4	4	9	13	16	18	161	6
Градска	ж	9	9	20	27	33	63	1015	14
	с	5	-	6	3	12	16	164	5
	м	2	-	3	1	2	3	34	1
	ж	3	-	3	2	10	13	130	4
Остала	с	8	13	23	37	37	65	1012	15
	м	2	4	6	12	14	15	127	5
	ж	6	9	17	25	23	50	885	10
Мало Црниће	с	8	10	21	25	15	22	404	3
	м	4	4	13	8	4	3	36	-
Градска	ж	4	6	8	17	11	19	368	3
	с	-	-	-	-	-	-	-	-
	м	-	-	-	-	-	-	-	-
	ж	-	-	-	-	-	-	-	-
Остала	с	8	10	21	25	15	22	404	3
	м	4	4	13	8	4	3	36	-
	ж	4	6	8	17	11	19	368	3
Петровац	с	83	96	77	61	60	53	1304	18
	м	40	57	40	37	21	13	121	4
Градска	ж	43	39	37	24	39	40	1183	14
	с	-	3	4	2	3	8	118	5
	м	-	-	1	1	-	3	8	-
	ж	-	3	3	1	3	5	110	5
Остала	с	83	93	73	59	57	45	1186	13
	м	40	57	39	36	21	10	113	4
	ж	43	36	34	23	36	35	1073	9
Пожаревац	с	72	74	71	71	60	93	1203	50
	м	16	20	21	19	14	15	128	15
Градска	ж	56	54	50	52	46	78	1075	35
	с	55	60	52	49	41	63	683	36
	м	10	15	12	11	10	11	68	11
	ж	45	45	40	38	31	52	615	25
Остала	с	17	14	19	22	19	30	520	14
	м	6	5	9	8	4	4	60	4
	ж	11	9	10	14	15	26	460	10
Шумадијски округ	с	110	170	131	168	166	325	5196	103
	м	50	67	56	61	44	59	395	24
Градска	ж	60	103	75	107	122	266	4801	79
	с	77	113	80	94	89	146	1731	25
	м	38	38	34	35	19	33	128	5
	ж	39	75	46	59	70	113	1603	20
Остала	с	33	57	51	74	77	179	3465	78
	м	12	29	22	26	25	26	267	19
	ж	21	28	29	48	52	153	3198	59

2. СТАНОВНИШТВО СТАРО 10 И ВИШЕ ГОДИНА ПРЕМА ПОЛУ, А НЕПИСМЕНИ И ПРЕМА СТАРОСТИ
 Део 1

	ПОЛ	УКУПНО	НЕПИСМЕНИ						
			свега		10 - 14	15 - 19	20 - 24	25 - 29	30 - 34
			број не-писмених	учешће у укупном (%)					
Аранђеловац	с	43423	992	2.28	3	7	9	8	7
	м	21045	128	0.61	3	2	7	2	1
	ж	22378	864	3.86	-	5	2	6	6
Градска	с	21979	225	1.02	-	2	7	3	-
	м	10367	32	0.31	-	1	5	1	-
	ж	11612	193	1.66	-	1	2	2	-
Остала	с	21444	767	3.58	3	5	2	5	7
	м	10678	96	0.90	3	1	2	1	1
	ж	10766	671	6.23	-	4	-	4	6
Баточина	с	11025	432	3.92	1	3	1	2	7
	м	5475	58	1.06	1	3	-	1	3
	ж	5550	374	6.74	-	-	1	1	4
Градска	с	-	-	-	-	-	-	-	-
	м	-	-	-	-	-	-	-	-
	ж	-	-	-	-	-	-	-	-
Остала	с	11025	432	3.92	1	3	1	2	7
	м	5475	58	1.06	1	3	-	1	3
	ж	5550	374	6.74	-	-	1	1	4
Кнић	с	14881	720	4.84	3	5	4	3	3
	м	7348	71	0.97	1	3	3	3	3
	ж	7533	649	8.62	2	2	1	-	-
Градска	с	-	-	-	-	-	-	-	-
	м	-	-	-	-	-	-	-	-
	ж	-	-	-	-	-	-	-	-
Остала	с	14881	720	4.84	3	5	4	3	3
	м	7348	71	0.97	1	3	3	3	3
	ж	7533	649	8.62	2	2	1	-	-
Крагујевац - град	с	159688	3383	2.12	23	44	55	49	51
	м	77385	506	0.65	9	27	27	21	24
	ж	82303	2877	3.50	14	17	28	28	27
Градска	с	132723	2130	1.60	19	42	52	46	42
	м	64000	380	0.59	9	25	26	20	17
	ж	68723	1750	2.55	10	17	26	26	25
Остала	с	26965	1253	4.65	4	2	3	3	9
	м	13385	126	0.94	-	2	1	1	7
	ж	13580	1127	8.30	4	-	2	2	2
Лапово	с	7480	158	2.11	3	2	-	1	-
	м	3610	21	0.58	1	2	-	-	-
	ж	3870	137	3.54	2	-	-	1	-
Градска	с	6745	144	2.13	3	2	-	1	-
	м	3278	20	0.61	1	2	-	-	-
	ж	3467	124	3.58	2	-	-	1	-
Остала	с	735	14	1.90	-	-	-	-	-
	м	332	1	0.30	-	-	-	-	-
	ж	403	13	3.23	-	-	-	-	-
Рача	с	11840	333	2.81	2	5	3	3	6
	м	5849	35	0.60	-	3	1	1	2
	ж	5991	298	4.97	2	2	2	2	4
Градска	с	2457	32	1.30	1	-	-	1	1
	м	1168	-	-	-	-	-	-	-
	ж	1289	32	2.48	1	-	-	1	1
Остала	с	9383	301	3.21	1	5	3	2	5
	м	4681	35	0.75	-	3	1	1	2
	ж	4702	266	5.66	1	2	2	1	3

2. СТАНОВНИШТВО СТАРО 10 И ВИШЕ ГОДИНА ПРЕМА ПОЛУ, А НЕПИСМЕНИ И ПРЕМА СТАРОСТИ

Део 2

	ПОЛ	НЕПИСМЕНИ							
		35 - 39	40 - 44	45 - 49	50 - 54	55 - 59	60 - 64	65 и више	непознато
Аранђеловац	с	11	21	21	30	24	54	787	10
	м	5	12	10	12	6	8	58	2
	ж	6	9	11	18	18	46	729	8
Градска	с	6	6	7	9	6	10	168	1
	м	4	3	3	4	-	3	8	-
	ж	2	3	4	5	6	7	160	1
Остала	с	5	15	14	21	18	44	619	9
	м	1	9	7	8	6	5	50	2
	ж	4	6	7	13	12	39	569	7
Баточина	с	8	8	6	7	9	19	360	1
	м	3	6	5	1	4	2	29	-
	ж	5	2	1	6	5	17	331	1
Градска	с	-	-	-	-	-	-	-	-
	м	-	-	-	-	-	-	-	-
	ж	-	-	-	-	-	-	-	-
Остала	с	8	8	6	7	9	19	360	1
	м	3	6	5	1	4	2	29	-
	ж	5	2	1	6	5	17	331	1
Кнић	с	2	10	4	8	10	17	638	13
	м	2	6	-	2	3	-	45	-
	ж	-	4	4	6	7	17	593	13
Градска	с	-	-	-	-	-	-	-	-
	м	-	-	-	-	-	-	-	-
	ж	-	-	-	-	-	-	-	-
Остала	с	2	10	4	8	10	17	638	13
	м	2	6	-	2	3	-	45	-
	ж	-	4	4	6	7	17	593	13
Крагујевац - град	с	76	116	80	95	96	175	2480	43
	м	33	41	33	37	22	37	189	6
	ж	43	75	47	58	74	138	2291	37
Градска	с	69	102	69	80	75	124	1391	19
	м	33	35	29	29	17	27	109	4
	ж	36	67	40	51	58	97	1282	15
Остала	с	7	14	11	15	21	51	1089	24
	м	-	6	4	8	5	10	80	2
	ж	7	8	7	7	16	41	1009	22
Лапово	с	1	2	3	5	6	10	123	2
	м	-	-	2	2	2	4	8	-
	ж	1	2	1	3	4	6	115	2
Градска	с	-	1	3	5	6	8	113	2
	м	-	-	2	2	2	3	8	-
	ж	-	1	1	3	4	5	105	2
Остала	с	1	1	-	-	-	2	10	-
	м	-	-	-	-	-	1	-	-
	ж	1	1	-	-	-	1	10	-
Рача	с	4	3	4	8	7	15	269	4
	м	3	1	-	3	3	-	17	1
	ж	1	2	4	5	4	15	252	3
Градска	с	-	-	1	-	-	2	25	1
	м	-	-	-	-	-	-	-	-
	ж	-	-	1	-	-	2	25	1
Остала	с	4	3	3	8	7	13	244	3
	м	3	1	-	3	3	-	17	1
	ж	1	2	3	5	4	13	227	2

2. СТАНОВНИШТВО СТАРО 10 И ВИШЕ ГОДИНА ПРЕМА ПОЛУ, А НЕПИСМЕНИ И ПРЕМА СТАРОСТИ
 Део 1

	ПОЛ	УКУПНО	НЕПИСМЕНИ						
			свега		10 - 14	15 - 19	20 - 24	25 - 29	30 - 34
			број не-писмених	учешће у укупном (%)					
Топола	с	22915	693	3.02	4	6	10	4	5
	м	11233	105	0.93	3	1	5	2	3
	ж	11682	588	5.03	1	5	5	2	2
Градска	с	4948	49	0.99	1	-	1	-	1
	м	2357	5	0.21	-	-	-	-	-
	ж	2591	44	1.70	1	-	1	-	1
Остала	с	17967	644	3.58	3	6	9	4	4
	м	8876	100	1.13	3	1	5	2	3
	ж	9091	544	5.98	-	5	4	2	1
Поморавски округ	с	205765	9715	4.72	66	49	65	61	65
	м	99202	1144	1.15	31	25	33	30	22
	ж	106563	8571	8.04	35	24	32	31	43
Градска	с	87809	1877	2.14	23	18	24	18	16
	м	41684	237	0.57	12	10	12	8	5
	ж	46125	1640	3.56	11	8	12	10	11
Остала	с	117956	7838	6.64	43	31	41	43	49
	м	57518	907	1.58	19	15	21	22	17
	ж	60438	6931	11.47	24	16	20	21	32
Деспотовац	с	23115	1605	6.94	5	4	9	8	5
	м	11305	236	2.09	3	3	5	4	3
	ж	11810	1369	11.59	2	1	4	4	2
Градска	с	6046	216	3.57	-	2	2	1	-
	м	2938	22	0.75	-	1	1	1	-
	ж	3108	194	6.24	-	1	1	-	-
Остала	с	17069	1389	8.14	5	2	7	7	5
	м	8367	214	2.56	3	2	4	3	3
	ж	8702	1175	13.50	2	-	3	4	2
Јагодина	с	64149	2275	3.55	8	8	12	13	12
	м	30979	246	0.79	3	5	9	4	3
	ж	33170	2029	6.12	5	3	3	9	9
Градска	с	32114	463	1.44	2	6	4	4	5
	м	15196	62	0.41	1	4	3	2	1
	ж	16918	401	2.37	1	2	1	2	4
Остала	с	32035	1812	5.66	6	2	8	9	7
	м	15783	184	1.17	2	1	6	2	2
	ж	16252	1628	10.02	4	1	2	7	5
Параћин	с	52563	2262	4.30	37	20	27	22	33
	м	25433	277	1.09	16	11	11	12	10
	ж	27130	1985	7.32	21	9	16	10	23
Градска	с	22748	457	2.01	14	4	11	8	7
	м	10833	64	0.59	8	3	6	4	3
	ж	11915	393	3.30	6	1	5	4	4
Остала	с	29815	1805	6.05	23	16	16	14	26
	м	14600	213	1.46	8	8	5	8	7
	ж	15215	1592	10.46	15	8	11	6	19
Рековац	с	12552	952	7.58	2	4	6	8	2
	м	6107	82	1.34	1	1	4	5	1
	ж	6445	870	13.50	1	3	2	3	1
Градска	с	-	-	-	-	-	-	-	-
	м	-	-	-	-	-	-	-	-
	ж	-	-	-	-	-	-	-	-
Остала	с	12552	952	7.58	2	4	6	8	2
	м	6107	82	1.34	1	1	4	5	1
	ж	6445	870	13.50	1	3	2	3	1

2. СТАНОВНИШТВО СТАРО 10 И ВИШЕ ГОДИНА ПРЕМА ПОЛУ, А НЕПИСМЕНИ И ПРЕМА СТАРОСТИ

Део 2

	ПОЛ	НЕПИСМЕНИ							
		35 - 39	40 - 44	45 - 49	50 - 54	55 - 59	60 - 64	65 и више	непознато
Топола	с	8	10	13	15	14	35	539	30
	м	4	1	6	4	4	8	49	15
	ж	4	9	7	11	10	27	490	15
Градска	с	2	4	-	-	2	2	34	2
	м	1	-	-	-	-	-	3	1
	ж	1	4	-	-	2	2	31	1
Остала	с	6	6	13	15	12	33	505	28
	м	3	1	6	4	4	8	46	14
	ж	3	5	7	11	8	25	459	14
Поморавски округ	с	76	115	156	167	159	381	8249	106
	м	35	45	59	52	44	51	697	20
	ж	41	70	97	115	115	330	7552	86
Градска	с	14	27	32	44	30	80	1538	13
	м	6	9	13	13	9	9	125	6
	ж	8	18	19	31	21	71	1413	7
Остала	с	62	88	124	123	129	301	6711	93
	м	29	36	46	39	35	42	572	14
	ж	33	52	78	84	94	259	6139	79
Деспотовац	с	10	17	19	23	27	67	1402	9
	м	5	9	6	1	7	10	179	1
	ж	5	8	13	22	20	57	1223	8
Градска	с	-	3	3	7	4	10	184	-
	м	-	3	1	-	1	-	14	-
	ж	-	-	2	7	3	10	170	-
Остала	с	10	14	16	16	23	57	1218	9
	м	5	6	5	1	6	10	165	1
	ж	5	8	11	15	17	47	1053	8
Јагодина	с	19	32	27	39	33	86	1964	22
	м	14	11	11	18	8	13	143	4
	ж	5	21	16	21	25	73	1821	18
Градска	с	5	9	7	13	9	18	379	2
	м	4	3	3	7	2	3	28	1
	ж	1	6	4	6	7	15	351	1
Остала	с	14	23	20	26	24	68	1585	20
	м	10	8	8	11	6	10	115	3
	ж	4	15	12	15	18	58	1470	17
Параћин	с	28	24	47	48	35	93	1823	25
	м	5	8	10	14	11	11	153	5
	ж	23	16	37	34	24	82	1670	20
Градска	с	6	7	7	10	8	24	347	4
	м	-	1	1	-	2	3	30	3
	ж	6	6	6	10	6	21	317	1
Остала	с	22	17	40	38	27	69	1476	21
	м	5	7	9	14	9	8	123	2
	ж	17	10	31	24	18	61	1353	19
Рековац	с	2	9	16	12	15	34	837	5
	м	2	4	8	2	3	5	45	1
	ж	-	5	8	10	12	29	792	4
Градска	с	-	-	-	-	-	-	-	-
	м	-	-	-	-	-	-	-	-
	ж	-	-	-	-	-	-	-	-
Остала	с	2	9	16	12	15	34	837	5
	м	2	4	8	2	3	5	45	1
	ж	-	5	8	10	12	29	792	4

2. СТАНОВНИШТВО СТАРО 10 И ВИШЕ ГОДИНА ПРЕМА ПОЛУ, А НЕПИСМЕНИ И ПРЕМА СТАРОСТИ
 Део 1

	П О Л	УКУПНО	НЕПИСМЕНИ						
			свега		10 - 14	15 - 19	20 - 24	25 - 29	30 - 34
			број не- писмених	учешће у укупном (%)					
Свилајнац	с	22916	956	4.17	6	5	4	4	7
	ж	10823	119	1.10	4	3	1	3	1
Градска	с	12093	837	6.92	2	2	3	1	6
	м	8318	195	2.34	2	3	2	1	2
	ж	3898	27	0.69	1	1	-	-	-
Остала	с	4420	168	3.80	1	2	2	1	2
	м	14598	761	5.21	4	2	2	3	5
	ж	6925	92	1.33	3	2	1	3	1
	ж	7673	669	8.72	1	-	1	-	4
Ђуприја	с	30470	1665	5.46	8	8	7	6	6
	м	14555	184	1.26	4	2	3	2	4
	ж	15915	1481	9.31	4	6	4	4	2
Градска	с	18583	546	2.94	5	3	5	4	2
	м	8819	62	0.70	2	1	2	1	1
	ж	9764	484	4.96	3	2	3	3	1
Остала	с	11887	1119	9.41	3	5	2	2	4
	м	5736	122	2.13	2	1	1	1	3
	ж	6151	997	16.21	1	4	1	1	1
Борски округ	с	132749	7024	5.29	48	63	67	44	59
	м	64623	1114	1.72	24	32	26	19	27
	ж	68126	5910	8.68	24	31	41	25	32
Градска	с	72229	1576	2.18	37	42	41	23	34
	м	35268	248	0.70	17	21	15	9	18
	ж	36961	1328	3.59	20	21	26	14	16
Остала	с	60520	5448	9.00	11	21	26	21	25
	м	29355	866	2.95	7	11	11	10	9
	ж	31165	4582	14.70	4	10	15	11	16
Бор	с	50233	1512	3.01	23	26	26	15	27
	м	24607	233	0.95	10	11	9	6	13
	ж	25626	1279	4.99	13	15	17	9	14
Градска	с	35241	652	1.85	20	20	22	11	23
	м	17329	96	0.55	9	9	7	3	11
	ж	17912	556	3.10	11	11	15	8	12
Остала	с	14992	860	5.74	3	6	4	4	4
	м	7278	137	1.88	1	2	2	3	2
	ж	7714	723	9.37	2	4	2	1	2
Кладово	с	21549	1914	8.88	5	5	7	8	4
	м	10468	284	2.71	4	3	3	3	1
	ж	11081	1630	14.71	1	2	4	5	3
Градска	с	9252	377	4.07	4	3	4	4	-
	м	4480	58	1.29	3	2	1	2	-
	ж	4772	319	6.68	1	1	3	2	-
Остала	с	12297	1537	12.50	1	2	3	4	4
	м	5988	226	3.77	1	1	2	1	1
	ж	6309	1311	20.78	-	1	1	3	3
Мајданпек	с	21324	1269	5.95	3	5	6	6	9
	м	10542	217	2.06	1	4	2	3	5
	ж	10782	1052	9.76	2	1	4	3	4
Градска	с	11856	227	1.91	1	3	2	2	4
	м	5755	38	0.66	-	2	-	1	3
	ж	6101	189	3.10	1	1	2	1	1
Остала	с	9468	1042	11.01	2	2	4	4	5
	м	4787	179	3.74	1	2	2	2	2
	ж	4681	863	18.44	1	-	2	2	3

2. СТАНОВНИШТВО СТАРО 10 И ВИШЕ ГОДИНА ПРЕМА ПОЛУ, А НЕПИСМЕНИ И ПРЕМА СТАРОСТИ

Део 2

	ПОЛ	НЕПИСМЕНИ							непознато
		35 - 39	40 - 44	45 - 49	50 - 54	55 - 59	60 - 64	65 и више	
Свилајнац	с	11	13	19	19	34	35	791	8
	м	5	6	7	7	10	8	61	3
	ж	6	7	12	12	24	27	730	5
Градска	с	1	1	7	3	5	6	160	2
	м	1	1	3	1	2	1	15	1
	ж	-	-	4	2	3	5	145	1
Остала	с	10	12	12	16	29	29	631	6
	м	4	5	4	6	8	7	46	2
	ж	6	7	8	10	21	22	585	4
Ђуприја	с	6	20	28	26	15	66	1432	37
	м	4	7	17	10	5	4	116	6
	ж	2	13	11	16	10	62	1316	31
Градска	с	2	7	8	11	4	22	468	5
	м	1	1	5	5	2	2	38	1
	ж	1	6	3	6	2	20	430	4
Остала	с	4	13	20	15	11	44	964	32
	м	3	6	12	5	3	2	78	5
	ж	1	7	8	10	8	42	886	27
Борски округ	с	61	85	137	183	246	439	5433	159
	м	23	27	49	53	48	73	677	36
	ж	38	58	88	130	198	366	4756	123
Градска	с	36	42	44	38	67	107	1048	17
	м	12	8	15	8	11	15	97	2
	ж	24	34	29	30	56	92	951	15
Остала	с	25	43	93	145	179	332	4385	142
	м	11	19	34	45	37	58	580	34
	ж	14	24	59	100	142	274	3805	108
Бор	с	34	32	39	36	50	94	1095	15
	м	13	10	14	12	12	16	104	3
	ж	21	22	25	24	38	78	991	12
Градска	с	26	25	22	14	24	39	402	4
	м	8	4	7	3	3	8	23	1
	ж	18	21	15	11	21	31	379	3
Остала	с	8	7	17	22	26	55	693	11
	м	5	6	7	9	9	8	81	2
	ж	3	1	10	13	17	47	612	9
Кладово	с	9	22	37	49	67	138	1550	13
	м	6	9	12	20	10	22	186	5
	ж	3	13	25	29	57	116	1364	8
Градска	с	2	8	11	6	16	35	281	3
	м	1	3	2	1	2	4	37	-
	ж	1	5	9	5	14	31	244	3
Остала	с	7	14	26	43	51	103	1269	10
	м	5	6	10	19	8	18	149	5
	ж	2	8	16	24	43	85	1120	5
Мајданпек	с	7	10	19	33	54	65	1027	25
	м	1	4	7	5	9	7	165	4
	ж	6	6	12	28	45	58	862	21
Градска	с	3	3	3	5	11	14	172	4
	м	1	1	1	1	2	2	24	-
	ж	2	2	2	4	9	12	148	4
Остала	с	4	7	16	28	43	51	855	21
	м	-	3	6	4	7	5	141	4
	ж	4	4	10	24	36	46	714	17

2. СТАНОВНИШТВО СТАРО 10 И ВИШЕ ГОДИНА ПРЕМА ПОЛУ, А НЕПИСМЕНИ И ПРЕМА СТАРОСТИ
 Део 1

	ПОЛ	УКУПНО	НЕПИСМЕНИ						
			свега		10 - 14	15 - 19	20 - 24	25 - 29	30 - 34
			број не-писмених	учешће у укупном (%)					
Неготин	с	39643	2329	5.87	17	27	28	15	19
	м	19006	380	2.00	9	14	12	7	8
	ж	20637	1949	9.44	8	13	16	8	11
Градска	с	15880	320	2.02	12	16	13	6	7
	м	7704	56	0.73	5	8	7	3	4
	ж	8176	264	3.23	7	8	6	3	3
Остала	с	23763	2009	8.45	5	11	15	9	12
	м	11302	324	2.87	4	6	5	4	4
	ж	12461	1685	13.52	1	5	10	5	8
Зајечарски округ	с	126806	4633	3.65	29	45	37	32	38
	м	61115	736	1.20	15	26	15	17	16
	ж	65691	3897	5.93	14	19	22	15	22
Градска	с	65844	1433	2.18	13	25	20	17	11
	м	31762	202	0.64	8	15	10	6	3
	ж	34082	1231	3.61	5	10	10	11	8
Остала	с	60962	3200	5.25	16	20	17	15	27
	м	29353	534	1.82	7	11	5	11	13
	ж	31609	2666	8.43	9	9	12	4	14
Бољевац	с	14513	688	4.74	2	4	1	3	6
	м	7032	109	1.55	-	3	-	2	2
	ж	7481	579	7.74	2	1	1	1	4
Градска	с	4639	116	2.50	-	1	-	1	1
	м	2248	19	0.85	-	1	-	-	-
	ж	2391	97	4.06	-	-	-	1	1
Остала	с	9874	572	5.79	2	3	1	2	5
	м	4784	90	1.88	-	2	-	2	2
	ж	5090	482	9.47	2	1	1	-	3
Зајечар	с	60613	1737	2.87	10	18	10	13	11
	м	29171	282	0.97	6	10	5	8	5
	ж	31442	1455	4.63	4	8	5	5	6
Градска	с	35960	735	2.04	4	10	4	7	4
	м	17325	98	0.57	3	6	2	3	2
	ж	18635	637	3.42	1	4	2	4	2
Остала	с	24653	1002	4.06	6	8	6	6	7
	м	11846	184	1.55	3	4	3	5	3
	ж	12807	818	6.39	3	4	3	1	4
Књажевац	с	34619	1591	4.60	16	18	20	12	13
	м	16711	266	1.59	9	9	9	6	5
	ж	17908	1325	7.40	7	9	11	6	8
Градска	с	17637	450	2.55	9	12	14	7	4
	м	8565	69	0.81	5	7	7	3	1
	ж	9072	381	4.20	4	5	7	4	3
Остала	с	16982	1141	6.72	7	6	6	5	9
	м	8146	197	2.42	4	2	2	3	4
	ж	8836	944	10.68	3	4	4	2	5
Сокобања	с	17061	617	3.62	1	5	6	4	8
	м	8201	79	0.96	-	4	1	1	4
	ж	8860	538	6.07	1	1	5	3	4
Градска	с	7608	132	1.74	-	2	2	2	2
	м	3624	16	0.44	-	1	1	-	-
	ж	3984	116	2.91	-	1	1	2	2
Остала	с	9453	485	5.13	1	3	4	2	6
	м	4577	63	1.38	-	3	-	1	4
	ж	4876	422	8.65	1	-	4	1	2

2. СТАНОВНИШТВО СТАРО 10 И ВИШЕ ГОДИНА ПРЕМА ПОЛУ, А НЕПИСМЕНИ И ПРЕМА СТАРОСТИ

Део 2

	ПОЛ	НЕПИСМЕНИ							непознато
		35 - 39	40 - 44	45 - 49	50 - 54	55 - 59	60 - 64	65 и више	
Неготин	с	11	21	42	65	75	142	1761	106
	м	3	4	16	16	17	28	222	24
	ж	8	17	26	49	58	114	1539	82
Градска	с	5	6	8	13	16	19	193	6
	м	2	-	5	3	4	1	13	1
	ж	3	6	3	10	12	18	180	5
Остала	с	6	15	34	52	59	123	1568	100
	м	1	4	11	13	13	27	209	23
	ж	5	11	23	39	46	96	1359	77
Зајечарски округ	с	50	63	86	80	109	205	3783	76
	м	19	22	35	25	30	46	455	15
	ж	31	41	51	55	79	159	3328	61
Градска	с	16	18	28	25	24	63	1158	15
	м	6	7	9	7	4	12	112	3
	ж	10	11	19	18	20	51	1046	12
Остала	с	34	45	58	55	85	142	2625	61
	м	13	15	26	18	26	34	343	12
	ж	21	30	32	37	59	108	2282	49
Бољевац	с	10	8	19	18	18	37	550	12
	м	3	2	5	4	3	9	74	2
	ж	7	6	14	14	15	28	476	10
Градска	с	1	1	7	4	2	13	83	2
	м	1	-	2	-	-	3	12	-
	ж	-	1	5	4	2	10	71	2
Остала	с	9	7	12	14	16	24	467	10
	м	2	2	3	4	3	6	62	2
	ж	7	5	9	10	13	18	405	8
Зајечар	с	18	27	33	31	52	99	1383	32
	м	6	11	13	10	17	18	165	8
	ж	12	16	20	21	35	81	1218	24
Градска	с	7	10	12	11	11	34	611	10
	м	1	4	4	4	2	5	60	2
	ж	6	6	8	7	9	29	551	8
Остала	с	11	17	21	20	41	65	772	22
	м	5	7	9	6	15	13	105	6
	ж	6	10	12	14	26	52	667	16
Књажевац	с	17	18	24	22	29	50	1324	28
	м	8	9	13	9	8	16	160	5
	ж	9	9	11	13	21	34	1164	23
Градска	с	8	6	5	7	11	12	352	3
	м	4	3	2	2	2	3	29	1
	ж	4	3	3	5	9	9	323	2
Остала	с	9	12	19	15	18	38	972	25
	м	4	6	11	7	6	13	131	4
	ж	5	6	8	8	12	25	841	21
Сокобања	с	5	10	10	9	10	19	526	4
	м	2	-	4	2	2	3	56	-
	ж	3	10	6	7	8	16	470	4
Градска	с	-	1	4	3	-	4	112	-
	м	-	-	1	1	-	1	11	-
	ж	-	1	3	2	-	3	101	-
Остала	с	5	9	6	6	10	15	414	4
	м	2	-	3	1	2	2	45	-
	ж	3	9	3	5	8	13	369	4

2. СТАНОВНИШТВО СТАРО 10 И ВИШЕ ГОДИНА ПРЕМА ПОЛУ, А НЕПИСМЕНИ И ПРЕМА СТАРОСТИ
 Део 1

	ПОЛ	УКУПНО	НЕПИСМЕНИ						
			свега		10 - 14	15 - 19	20 - 24	25 - 29	30 - 34
			број не-писмених	учешће у укупном (%)					
Златиборски округ	с	281648	12681	4.50	50	44	59	54	71
	м	138651	1444	1.04	30	22	26	31	30
	ж	142997	11237	7.86	20	22	33	23	41
Градска	с	139507	1997	1.43	25	23	38	17	22
	м	67779	234	0.35	16	12	17	9	11
	ж	71728	1763	2.46	9	11	21	8	11
Остала	с	142141	10684	7.52	25	21	21	37	49
	м	70872	1210	1.71	14	10	9	22	19
	ж	71269	9474	13.29	11	11	12	15	30
Ариље	с	17733	701	3.95	3	5	7	5	3
	м	8732	64	0.73	1	2	3	4	1
	ж	9001	637	7.08	2	3	4	1	2
Градска	с	5944	59	0.99	1	1	4	1	-
	м	2857	7	0.25	-	1	2	1	-
	ж	3087	52	1.68	1	-	2	-	-
Остала	с	11789	642	5.45	2	4	3	4	3
	м	5875	57	0.97	1	1	1	3	1
	ж	5914	585	9.89	1	3	2	1	2
Бајина Башта	с	26435	1742	6.59	3	5	4	5	7
	м	13141	180	1.37	3	2	-	2	3
	ж	13294	1562	11.75	-	3	4	3	4
Градска	с	8547	118	1.38	1	-	2	-	1
	м	4180	4	0.10	1	-	-	-	-
	ж	4367	114	2.61	-	-	2	-	1
Остала	с	17888	1624	9.08	2	5	2	5	6
	м	8961	176	1.96	2	2	-	2	3
	ж	8927	1448	16.22	-	3	2	3	3
Косјерић	с	12851	825	6.42	2	1	2	1	3
	м	6287	78	1.24	1	1	1	-	2
	ж	6564	747	11.38	1	-	1	1	1
Градска	с	3695	52	1.41	-	1	1	-	1
	м	1763	6	0.34	-	1	1	-	1
	ж	1932	46	2.38	-	-	-	-	-
Остала	с	9156	773	8.44	2	-	1	1	2
	м	4524	72	1.59	1	-	-	-	1
	ж	4632	701	15.13	1	-	1	1	1
Нова Варош	с	18203	1018	5.59	4	1	5	2	7
	м	9070	85	0.94	2	-	3	2	3
	ж	9133	933	10.22	2	1	2	-	4
Градска	с	9301	118	1.27	2	-	1	-	1
	м	4551	9	0.20	1	-	1	-	1
	ж	4750	109	2.29	1	-	-	-	-
Остала	с	8902	900	10.11	2	1	4	2	6
	м	4519	76	1.68	1	-	2	2	2
	ж	4383	824	18.80	1	1	2	-	4
Пожега	с	29254	954	3.26	5	3	4	6	4
	м	14311	69	0.48	3	2	3	5	2
	ж	14943	885	5.92	2	1	1	1	2
Градска	с	11884	131	1.10	3	2	2	1	2
	м	5777	17	0.29	3	2	1	-	1
	ж	6107	114	1.87	-	-	1	1	1
Остала	с	17370	823	4.74	2	1	2	5	2
	м	8534	52	0.61	-	-	2	5	1
	ж	8836	771	8.73	2	1	-	-	1

2. СТАНОВНИШТВО СТАРО 10 И ВИШЕ ГОДИНА ПРЕМА ПОЛУ, А НЕПИСМЕНИ И ПРЕМА СТАРОСТИ

Део 2

	П О Л	НЕПИСМЕНИ							непознато
		35 - 39	40 - 44	45 - 49	50 - 54	55 - 59	60 - 64	65 и више	
Златиборски округ	с	104	102	182	231	344	934	10266	240
	м	55	42	61	49	66	92	911	29
	ж	49	60	121	182	278	842	9355	211
Градска	с	33	26	38	43	55	166	1495	16
	м	16	10	12	6	10	11	103	1
	ж	17	16	26	37	45	155	1392	15
Остала	с	71	76	144	188	289	768	8771	224
	м	39	32	49	43	56	81	808	28
	ж	32	44	95	145	233	687	7963	196
Ариље	с	4	3	5	11	15	32	601	7
	м	2	2	3	4	8	2	32	-
	ж	2	1	2	7	7	30	569	7
Градска	с	2	-	1	1	-	3	44	1
	м	1	-	-	-	-	-	2	-
	ж	1	-	1	1	-	3	42	1
Остала	с	2	3	4	10	15	29	557	6
	м	1	2	3	4	8	2	30	-
	ж	1	1	1	6	7	27	527	6
Бајина Башта	с	8	13	25	23	41	140	1446	22
	м	7	7	9	5	7	14	118	3
	ж	1	6	16	18	34	126	1328	19
Градска	с	2	1	-	3	4	13	91	-
	м	1	-	-	-	-	1	1	-
	ж	1	1	-	3	4	12	90	-
Остала	с	6	12	25	20	37	127	1355	22
	м	6	7	9	5	7	13	117	3
	ж	-	5	16	15	30	114	1238	19
Косјерић	с	7	3	12	12	10	34	726	12
	м	6	1	5	4	2	8	47	-
	ж	1	2	7	8	8	26	679	12
Градска	с	1	-	3	-	1	-	44	-
	м	1	-	2	-	-	-	-	-
	ж	-	-	1	-	1	-	44	-
Остала	с	6	3	9	12	9	34	682	12
	м	5	1	3	4	2	8	47	-
	ж	1	2	6	8	7	26	635	12
Нова Варош	с	4	7	9	11	22	70	864	12
	м	2	3	2	2	6	8	51	1
	ж	2	4	7	9	16	62	813	11
Градска	с	-	-	1	3	1	7	98	4
	м	-	-	-	1	-	1	4	-
	ж	-	-	1	2	1	6	94	4
Остала	с	4	7	8	8	21	63	766	8
	м	2	3	2	1	6	7	47	1
	ж	2	4	6	7	15	56	719	7
Пожега	с	3	9	18	9	15	27	841	10
	м	1	3	10	2	3	4	30	1
	ж	2	6	8	7	12	23	811	9
Градска	с	2	5	2	4	2	3	102	1
	м	1	1	1	1	-	-	6	-
	ж	1	4	1	3	2	3	96	1
Остала	с	1	4	16	5	13	24	739	9
	м	-	2	9	1	3	4	24	1
	ж	1	2	7	4	10	20	715	8

2. СТАНОВНИШТВО СТАРО 10 И ВИШЕ ГОДИНА ПРЕМА ПОЛУ, А НЕПИСМЕНИ И ПРЕМА СТАРОСТИ
Део 1

	ПОЛ	УКУПНО	НЕПИСМЕНИ						
			свега		10 - 14	15 - 19	20 - 24	25 - 29	30 - 34
			број не-писмених	учешће у укупном (%)					
Прибој	с	27303	1061	3.89	6	2	3	3	3
	м	13455	129	0.96	4	2	2	2	1
	ж	13848	932	6.73	2	-	1	1	2
Градска	с	17477	244	1.40	3	1	2	2	1
	м	8594	29	0.34	2	1	2	1	1
	ж	8883	215	2.42	1	-	-	1	-
Остала	с	9826	817	8.31	3	1	1	1	2
	м	4861	100	2.06	2	1	-	1	-
	ж	4965	717	14.44	1	-	1	-	2
Пријепоље	с	36390	1664	4.57	9	14	13	14	14
	м	17932	291	1.62	4	6	3	8	8
	ж	18458	1373	7.44	5	8	10	6	6
Градска	с	13274	266	2.00	6	10	11	8	7
	м	6412	54	0.84	2	4	2	4	4
	ж	6862	212	3.09	4	6	9	4	3
Остала	с	23116	1398	6.05	3	4	2	6	7
	м	11520	237	2.06	2	2	1	4	4
	ж	11596	1161	10.01	1	2	1	2	3
Сјеница	с	24090	1844	7.65	-	2	5	13	19
	м	12008	336	2.80	-	1	2	6	4
	ж	12082	1508	12.48	-	1	3	7	15
Градска	с	11359	414	3.64	-	1	2	4	3
	м	5534	55	0.99	-	-	-	3	-
	ж	5825	359	6.16	-	1	2	1	3
Остала	с	12731	1430	11.23	-	1	3	9	16
	м	6474	281	4.34	-	1	2	3	4
	ж	6257	1149	18.36	-	-	1	6	12
Ужице	с	75113	1996	2.66	14	10	16	2	9
	м	36614	149	0.41	10	5	9	1	5
	ж	38499	1847	4.80	4	5	7	1	4
Градска	с	55901	580	1.04	9	7	13	1	6
	м	27056	52	0.19	7	3	8	-	3
	ж	28845	528	1.83	2	4	5	1	3
Остала	с	19212	1416	7.37	5	3	3	1	3
	м	9558	97	1.01	3	2	1	1	2
	ж	9654	1319	13.66	2	1	2	-	1
Чајетина	с	14276	876	6.14	4	1	-	3	2
	м	7101	63	0.89	2	1	-	1	1
	ж	7175	813	11.33	2	-	-	2	1
Градска	с	2125	15	0.71	-	-	-	-	-
	м	1055	1	0.09	-	-	-	-	-
	ж	1070	14	1.31	-	-	-	-	-
Остала	с	12151	861	7.09	4	1	-	3	2
	м	6046	62	1.03	2	1	-	1	1
	ж	6105	799	13.09	2	-	-	2	1
Моравички округ	с	204164	5947	2.91	23	25	32	41	27
	м	99800	643	0.64	9	13	16	24	10
	ж	104364	5304	5.08	14	12	16	17	17
Градска	с	104646	927	0.89	12	10	19	9	9
	м	50348	82	0.16	6	5	8	5	2
	ж	54298	845	1.56	6	5	11	4	7
Остала	с	99518	5020	5.04	11	15	13	32	18
	м	49452	561	1.13	3	8	8	19	8
	ж	50066	4459	8.91	8	7	5	13	10

2. СТАНОВНИШТВО СТАРО 10 И ВИШЕ ГОДИНА ПРЕМА ПОЛУ, А НЕПИСМЕНИ И ПРЕМА СТАРОСТИ

Део 2

	ПОЛ	НЕПИСМЕНИ							
		35 - 39	40 - 44	45 - 49	50 - 54	55 - 59	60 - 64	65 и више	непознато
Прибој	с	10	6	17	26	25	94	833	33
	м	3	1	7	9	6	3	85	4
	ж	7	5	10	17	19	91	748	29
Градска	с	5	3	7	7	6	21	186	-
	м	2	-	3	2	1	-	14	-
	ж	3	3	4	5	5	21	172	-
Остала	с	5	3	10	19	19	73	647	33
	м	1	1	4	7	5	3	71	4
	ж	4	2	6	12	14	70	576	29
Пријепоље	с	20	16	25	39	59	157	1245	39
	м	13	10	10	9	10	15	189	6
	ж	7	6	15	30	49	142	1056	33
Градска	с	10	5	8	4	14	26	157	-
	м	7	3	4	1	4	3	16	-
	ж	3	2	4	3	10	23	141	-
Остала	с	10	11	17	35	45	131	1088	39
	м	6	7	6	8	6	12	173	6
	ж	4	4	11	27	39	119	915	33
Сјеница	с	34	32	57	67	111	236	1205	63
	м	12	8	9	9	12	26	236	11
	ж	22	24	48	58	99	210	969	52
Градска	с	7	6	14	16	22	64	270	5
	м	1	3	1	1	2	3	40	1
	ж	6	3	13	15	20	61	230	4
Остала	с	27	26	43	51	89	172	935	58
	м	11	5	8	8	10	23	196	10
	ж	16	21	35	43	79	149	739	48
Ужице	с	10	11	8	16	31	99	1742	28
	м	5	6	4	4	9	9	80	2
	ж	5	5	4	12	22	90	1662	26
Градска	с	4	6	2	5	5	28	489	5
	м	2	3	1	-	3	3	19	-
	ж	2	3	1	5	2	25	470	5
Остала	с	6	5	6	11	26	71	1253	23
	м	3	3	3	4	6	6	61	2
	ж	3	2	3	7	20	65	1192	21
Чајетина	с	4	2	6	17	15	45	763	14
	м	4	1	2	1	3	3	43	1
	ж	-	1	4	16	12	42	720	13
Градска	с	-	-	-	-	-	1	14	-
	м	-	-	-	-	-	-	1	-
	ж	-	-	-	-	-	1	13	-
Остала	с	4	2	6	17	15	44	749	14
	м	4	1	2	1	3	3	42	1
	ж	-	1	4	16	12	41	707	13
Моравички округ	с	47	50	67	66	99	296	5063	111
	м	22	20	30	24	31	60	366	18
	ж	25	30	37	42	68	236	4697	93
Градска	с	14	16	15	13	16	35	746	13
	м	6	6	4	4	4	5	26	1
	ж	8	10	11	9	12	30	720	12
Остала	с	33	34	52	53	83	261	4317	98
	м	16	14	26	20	27	55	340	17
	ж	17	20	26	33	56	206	3977	81

2. СТАНОВНИШТВО СТАРО 10 И ВИШЕ ГОДИНА ПРЕМА ПОЛУ, А НЕПИСМЕНИ И ПРЕМА СТАРОСТИ
 Део 1

	ПОЛ	УКУПНО	НЕПИСМЕНИ						
			свега		10 - 14	15 - 19	20 - 24	25 - 29	30 - 34
			број не-писмених	учешће у укупном (%)					
Горњи Милановац	с	43465	1185	2.73	6	10	8	10	8
	м	21272	133	0.63	1	6	5	4	4
	ж	22193	1052	4.74	5	4	3	6	4
Градска	с	21570	180	0.83	5	7	2	2	3
	м	10429	22	0.21	1	4	1	-	2
	ж	11141	158	1.42	4	3	1	2	1
Остала	с	21895	1005	4.59	1	3	6	8	5
	м	10843	111	1.02	-	2	4	4	2
	ж	11052	894	8.09	1	1	2	4	3
Ивањица	с	32075	1666	5.19	6	1	8	8	6
	м	16097	204	1.27	3	1	4	7	2
	ж	15978	1462	9.15	3	-	4	1	4
Градска	с	11035	103	0.93	3	-	5	1	2
	м	5401	11	0.20	3	-	3	1	-
	ж	5634	92	1.63	-	-	2	-	2
Остала	с	21040	1563	7.43	3	1	3	7	4
	м	10696	193	1.80	-	1	1	6	2
	ж	10344	1370	13.24	3	-	2	1	2
Лучани	с	22497	1147	5.10	2	2	2	7	4
	м	11116	108	0.97	1	1	1	4	2
	ж	11381	1039	9.13	1	1	1	3	2
Градска	с	5772	45	0.78	-	-	-	-	-
	м	2795	3	0.11	-	-	-	-	-
	ж	2977	42	1.41	-	-	-	-	-
Остала	с	16725	1102	6.59	2	2	2	7	4
	м	8321	105	1.26	1	1	1	4	2
	ж	8404	997	11.86	1	1	1	3	2
Чачак	с	106127	1949	1.84	9	12	14	16	9
	м	51315	198	0.39	4	5	6	9	2
	ж	54812	1751	3.19	5	7	8	7	7
Градска	с	66269	599	0.90	4	3	12	6	4
	м	31723	46	0.15	2	1	4	4	-
	ж	34546	553	1.60	2	2	8	2	4
Остала	с	39858	1350	3.39	5	9	2	10	5
	м	19592	152	0.78	2	4	2	5	2
	ж	20266	1198	5.91	3	5	-	5	3
Рашки округ	с	255067	10749	4.21	87	88	67	90	101
	м	124591	1639	1.32	41	43	27	34	43
	ж	130476	9110	6.98	46	45	40	56	58
Градска	с	126827	2946	2.32	62	54	37	38	36
	м	60765	455	0.75	28	25	9	16	12
	ж	66062	2491	3.77	34	29	28	22	24
Остала	с	128240	7803	6.08	25	34	30	52	65
	м	63826	1184	1.86	13	18	18	18	31
	ж	64414	6619	10.28	12	16	12	34	34
Врњачка Бања	с	23970	790	3.30	3	4	3	6	4
	м	11521	76	0.66	1	4	1	2	3
	ж	12449	714	5.74	2	-	2	4	1
Градска	с	8971	120	1.34	2	2	1	1	-
	м	4182	13	0.31	1	2	1	1	-
	ж	4789	107	2.23	1	-	-	-	-
Остала	с	14999	670	4.47	1	2	2	5	4
	м	7339	63	0.86	-	2	-	1	3
	ж	7660	607	7.92	1	-	2	4	1

2. СТАНОВНИШТВО СТАРО 10 И ВИШЕ ГОДИНА ПРЕМА ПОЛУ, А НЕПИСМЕНИ И ПРЕМА СТАРОСТИ

Део 2

	ПОЛ	НЕПИСМЕНИ							
		35 - 39	40 - 44	45 - 49	50 - 54	55 - 59	60 - 64	65 и више	непознато
Горњи Милановац	с	8	11	13	9	18	54	1005	25
	м	5	5	5	2	7	11	74	4
	ж	3	6	8	7	11	43	931	21
Градска	с	3	4	2	2	4	7	137	2
	м	2	2	-	-	1	2	7	-
	ж	1	2	2	2	3	5	130	2
Остала	с	5	7	11	7	14	47	868	23
	м	3	3	5	2	6	9	67	4
	ж	2	4	6	5	8	38	801	19
Ивањица	с	11	8	17	23	32	116	1393	37
	м	6	4	7	11	8	24	124	3
	ж	5	4	10	12	24	92	1269	34
Градска	с	3	-	-	1	2	4	80	2
	м	1	-	-	-	1	-	2	-
	ж	2	-	-	1	1	4	78	2
Остала	с	8	8	17	22	30	112	1313	35
	м	5	4	7	11	7	24	122	3
	ж	3	4	10	11	23	88	1191	32
Лучани	с	6	6	8	9	25	49	1005	22
	м	2	3	6	1	11	7	65	4
	ж	4	3	2	8	14	42	940	18
Градска	с	-	-	1	1	1	1	40	1
	м	-	-	1	-	-	1	1	-
	ж	-	-	-	1	1	-	39	1
Остала	с	6	6	7	8	24	48	965	21
	м	2	3	5	1	11	6	64	4
	ж	4	3	2	7	13	42	901	17
Чачак	с	22	25	29	25	24	77	1660	27
	м	9	8	12	10	5	18	103	7
	ж	13	17	17	15	19	59	1557	20
Градска	с	8	12	12	9	9	23	489	8
	м	3	4	3	4	2	2	16	1
	ж	5	8	9	5	7	21	473	7
Остала	с	14	13	17	16	15	54	1171	19
	м	6	4	9	6	3	16	87	6
	ж	8	9	8	10	12	38	1084	13
Рашки округ	с	123	194	309	284	414	837	7938	217
	м	35	44	52	55	65	102	1058	40
	ж	88	150	257	229	349	735	6880	177
Градска	с	46	63	112	82	144	222	1995	55
	м	11	9	15	14	22	24	254	16
	ж	35	54	97	68	122	198	1741	39
Остала	с	77	131	197	202	270	615	5943	162
	м	24	35	37	41	43	78	804	24
	ж	53	96	160	161	227	537	5139	138
Врњачка Бања	с	2	8	15	5	9	31	679	21
	м	1	1	3	3	4	1	48	4
	ж	1	7	12	2	5	30	631	17
Градска	с	-	3	1	1	-	4	102	3
	м	-	-	-	1	-	-	6	1
	ж	-	3	1	-	-	4	96	2
Остала	с	2	5	14	4	9	27	577	18
	м	1	1	3	2	4	1	42	3
	ж	1	4	11	2	5	26	535	15

2. СТАНОВНИШТВО СТАРО 10 И ВИШЕ ГОДИНА ПРЕМА ПОЛУ, А НЕПИСМЕНИ И ПРЕМА СТАРОСТИ
 Део 1

	П О Л	УКУПНО	НЕПИСМЕНИ						
			свега		10 - 14	15 - 19	20 - 24	25 - 29	30 - 34
			број не- писмених	учешће у укупном (%)					
Краљево	с	109775	3383	3.08	48	37	24	31	33
	м	53481	430	0.80	19	13	10	9	16
	ж	56294	2953	5.25	29	24	14	22	17
Градска	с	56444	951	1.68	45	28	16	17	19
	м	26969	125	0.46	17	10	4	4	8
	ж	29475	826	2.80	28	18	12	13	11
Остала	с	53331	2432	4.56	3	9	8	14	14
	м	26512	305	1.15	2	3	6	5	8
	ж	26819	2127	7.93	1	6	2	9	6
Нови Пазар	с	72175	3375	4.68	21	29	28	22	26
	м	35348	636	1.80	11	17	11	11	13
	ж	36827	2739	7.44	10	12	17	11	13
Градска	с	45515	1219	2.68	8	17	14	8	7
	м	21920	202	0.92	5	9	4	5	3
	ж	23595	1017	4.31	3	8	10	3	4
Остала	с	26660	2156	8.09	13	12	14	14	19
	м	13428	434	3.23	6	8	7	6	10
	ж	13232	1722	13.01	7	4	7	8	9
Рашка	с	24321	1510	6.21	6	8	4	9	9
	м	12078	151	1.25	4	5	-	4	4
	ж	12243	1359	11.10	2	3	4	5	5
Градска	с	8320	250	3.00	5	4	3	3	3
	м	4113	24	0.58	3	3	-	1	-
	ж	4207	226	5.37	2	1	3	2	3
Остала	с	16001	1260	7.87	1	4	1	6	6
	м	7965	127	1.59	1	2	-	3	4
	ж	8036	1133	14.10	-	2	1	3	2
Тутин	с	24826	1691	6.81	9	10	8	22	29
	м	12163	346	2.84	6	4	5	8	7
	ж	12663	1345	10.62	3	6	3	14	22
Градска	с	7577	406	5.36	2	3	3	9	7
	м	3581	91	2.54	2	1	-	5	1
	ж	3996	315	7.88	-	2	3	4	6
Остала	с	17249	1285	7.45	7	7	5	13	22
	м	8582	255	2.97	4	3	5	3	6
	ж	8667	1030	11.88	3	4	-	10	16
Расински округ	с	235215	12017	5.11	56	82	69	70	92
	м	114487	1309	1.14	32	46	28	35	48
	ж	120728	10708	8.87	24	36	41	35	44
Градска	с	82151	1230	1.50	15	24	19	20	20
	м	39217	140	0.36	7	10	8	9	9
	ж	42934	1090	2.54	8	14	11	11	11
Остала	с	153064	10787	7.05	41	58	50	50	72
	м	75270	1169	1.55	25	36	20	26	39
	ж	77794	9618	12.36	16	22	30	24	33
Александровац	с	26575	1641	6.17	3	5	7	3	5
	м	13241	182	1.37	2	3	6	2	3
	ж	13334	1459	10.94	1	2	1	1	2
Градска	с	5783	106	1.83	-	1	1	-	1
	м	2808	12	0.43	-	-	1	-	-
	ж	2975	94	3.16	-	1	-	-	1
Остала	с	20792	1535	7.38	3	4	6	3	4
	м	10433	170	1.63	2	3	5	2	3
	ж	10359	1365	13.18	1	1	1	1	1

2. СТАНОВНИШТВО СТАРО 10 И ВИШЕ ГОДИНА ПРЕМА ПОЛУ, А НЕПИСМЕНИ И ПРЕМА СТАРОСТИ

Део 2

	ПОЛ	НЕПИСМЕНИ							непознато
		35 - 39	40 - 44	45 - 49	50 - 54	55 - 59	60 - 64	65 и више	
Краљево	с	42	36	36	46	68	167	2738	77
	м	15	11	13	12	17	29	257	9
	ж	27	25	23	34	51	138	2481	68
Градска	с	25	8	13	13	22	46	679	20
	м	8	2	1	3	7	3	53	5
	ж	17	6	12	10	15	43	626	15
Остала	с	17	28	23	33	46	121	2059	57
	м	7	9	12	9	10	26	204	4
	ж	10	19	11	24	36	95	1855	53
Нови Пазар	с	29	77	128	126	186	313	2306	84
	м	5	18	18	22	21	35	431	23
	ж	24	59	110	104	165	278	1875	61
Градска	с	11	31	56	47	80	123	790	27
	м	-	3	6	5	6	14	132	10
	ж	11	28	50	42	74	109	658	17
Остала	с	18	46	72	79	106	190	1516	57
	м	5	15	12	17	15	21	299	13
	ж	13	31	60	62	91	169	1217	44
Рашка	с	9	13	12	12	29	115	1263	21
	м	5	4	4	4	4	9	104	-
	ж	4	9	8	8	25	106	1159	21
Градска	с	1	4	5	1	5	13	200	3
	м	1	-	1	-	1	1	13	-
	ж	-	4	4	1	4	12	187	3
Остала	с	8	9	7	11	24	102	1063	18
	м	4	4	3	4	3	8	91	-
	ж	4	5	4	7	21	94	972	18
Тутин	с	41	60	118	95	122	211	952	14
	м	9	10	14	14	19	28	218	4
	ж	32	50	104	81	103	183	734	10
Градска	с	9	17	37	20	37	36	224	2
	м	2	4	7	5	8	6	50	-
	ж	7	13	30	15	29	30	174	2
Остала	с	32	43	81	75	85	175	728	12
	м	7	6	7	9	11	22	168	4
	ж	25	37	74	66	74	153	560	8
Расински округ	с	89	105	147	168	238	645	10109	147
	м	37	44	61	58	50	89	759	22
	ж	52	61	86	110	188	556	9350	125
Градска	с	14	21	24	19	31	57	953	13
	м	3	9	5	4	6	8	56	6
	ж	11	12	19	15	25	49	897	7
Остала	с	75	84	123	149	207	588	9156	134
	м	34	35	56	54	44	81	703	16
	ж	41	49	67	95	163	507	8453	118
Александровац	с	8	7	7	19	39	108	1420	10
	м	5	4	5	9	10	16	117	-
	ж	3	3	2	10	29	92	1303	10
Градска	с	-	1	-	-	5	7	90	-
	м	-	1	-	-	1	-	9	-
	ж	-	-	-	-	4	7	81	-
Остала	с	8	6	7	19	34	101	1330	10
	м	5	3	5	9	9	16	108	-
	ж	3	3	2	10	25	85	1222	10

2. СТАНОВНИШТВО СТАРО 10 И ВИШЕ ГОДИНА ПРЕМА ПОЛУ, А НЕПИСМЕНИ И ПРЕМА СТАРОСТИ
 Део 1

	ПОЛ	УКУПНО	НЕПИСМЕНИ						
			свега		10 - 14	15 - 19	20 - 24	25 - 29	30 - 34
			број не-писмених	учешће у укупном (%)					
Брус	с	17034	1483	8.71	2	9	4	8	11
	м	8590	205	2.39	-	7	2	6	7
	ж	8444	1278	15.14	2	2	2	2	4
Градска	с	4165	66	1.58	-	2	2	1	-
	м	2050	6	0.29	-	2	1	1	-
	ж	2115	60	2.84	-	-	1	-	-
Остала	с	12869	1417	11.01	2	7	2	7	11
	м	6540	199	3.04	-	5	1	5	7
	ж	6329	1218	19.24	2	2	1	2	4
Барварин	с	18191	1132	6.22	2	6	6	13	11
	м	8875	143	1.61	2	3	1	10	8
	ж	9316	989	10.62	-	3	5	3	3
Градска	с	-	-	-	-	-	-	-	-
	м	-	-	-	-	-	-	-	-
	ж	-	-	-	-	-	-	-	-
Остала	с	18191	1132	6.22	2	6	6	13	11
	м	8875	143	1.61	2	3	1	10	8
	ж	9316	989	10.62	-	3	5	3	3
Крушевац	с	118806	5150	4.33	39	50	45	34	53
	м	57354	544	0.95	22	27	17	15	26
	ж	61452	4606	7.50	17	23	28	19	27
Градска	с	51865	676	1.30	12	14	15	12	16
	м	24534	81	0.33	5	5	6	7	7
	ж	27331	595	2.18	7	9	9	5	9
Остала	с	66941	4474	6.68	27	36	30	22	37
	м	32820	463	1.41	17	22	11	8	19
	ж	34121	4011	11.76	10	14	19	14	18
Трстеник	с	44880	2210	4.92	8	7	5	12	10
	м	21744	203	0.93	5	4	2	2	2
	ж	23136	2007	8.67	3	3	3	10	8
Градска	с	15749	220	1.40	3	3	-	7	2
	м	7624	27	0.35	2	2	-	1	1
	ж	8125	193	2.38	1	1	-	6	1
Остала	с	29131	1990	6.83	5	4	5	5	8
	м	14120	176	1.25	3	2	2	1	1
	ж	15011	1814	12.08	2	2	3	4	7
Ђићевац	с	9729	401	4.12	2	5	2	-	2
	м	4683	32	0.68	1	2	-	-	2
	ж	5046	369	7.31	1	3	2	-	-
Градска	с	4589	162	3.53	-	4	1	-	1
	м	2201	14	0.64	-	1	-	-	1
	ж	2388	148	6.20	-	3	1	-	-
Остала	с	5140	239	4.65	2	1	1	-	1
	м	2482	18	0.73	1	1	-	-	1
	ж	2658	221	8.31	1	-	1	-	-
Нишавски округ	с	346094	13840	4.00	322	297	235	173	168
	м	169560	2226	1.31	158	147	103	85	78
	ж	176534	11614	6.58	164	150	132	88	90
Градска	с	184840	2716	1.47	109	123	92	63	62
	м	88465	458	0.52	54	60	37	33	27
	ж	96375	2258	2.34	55	63	55	30	35
Остала	с	161254	11124	6.90	213	174	143	110	106
	м	81095	1768	2.18	104	87	66	52	51
	ж	80159	9356	11.67	109	87	77	58	55

2. СТАНОВНИШТВО СТАРО 10 И ВИШЕ ГОДИНА ПРЕМА ПОЛУ, А НЕПИСМЕНИ И ПРЕМА СТАРОСТИ

Део 2

	ПОЛ	НЕПИСМЕНИ							непознато
		35 - 39	40 - 44	45 - 49	50 - 54	55 - 59	60 - 64	65 и више	
Брус	с	8	7	16	27	45	137	1179	30
	м	3	2	5	11	8	15	133	6
	ж	5	5	11	16	37	122	1046	24
Градска	с	1	1	1	3	2	-	53	-
	м	1	-	-	-	-	-	1	-
	ж	-	1	1	3	2	-	52	-
Остала	с	7	6	15	24	43	137	1126	30
	м	2	2	5	11	8	15	132	6
	ж	5	4	10	13	35	122	994	24
Варварин	с	11	16	29	17	14	68	922	17
	м	3	8	13	3	3	13	74	2
	ж	8	8	16	14	11	55	848	15
Градска	с	-	-	-	-	-	-	-	-
	м	-	-	-	-	-	-	-	-
	ж	-	-	-	-	-	-	-	-
Остала	с	11	16	29	17	14	68	922	17
	м	3	8	13	3	3	13	74	2
	ж	8	8	16	14	11	55	848	15
Крушевац	с	46	56	71	75	90	230	4303	58
	м	18	25	27	22	22	33	279	11
	ж	28	31	44	53	68	197	4024	47
Градска	с	9	12	18	11	17	34	497	9
	м	1	7	3	2	3	7	22	6
	ж	8	5	15	9	14	27	475	3
Остала	с	37	44	53	64	73	196	3806	49
	м	17	18	24	20	19	26	257	5
	ж	20	26	29	44	54	170	3549	44
Трстеник	с	12	14	21	25	41	90	1937	28
	м	5	4	11	11	6	11	137	3
	ж	7	10	10	14	35	79	1800	25
Градска	с	3	4	3	1	5	11	175	3
	м	-	1	2	-	2	-	16	-
	ж	3	3	1	1	3	11	159	3
Остала	с	9	10	18	24	36	79	1762	25
	м	5	3	9	11	4	11	121	3
	ж	4	7	9	13	32	68	1641	22
Ћићевац	с	4	5	3	5	9	12	348	4
	м	3	1	-	2	1	1	19	-
	ж	1	4	3	3	8	11	329	4
Градска	с	1	3	2	4	2	5	138	1
	м	1	-	-	2	-	1	8	-
	ж	-	3	2	2	2	4	130	1
Остала	с	3	2	1	1	7	7	210	3
	м	2	1	-	-	1	-	11	-
	ж	1	1	1	1	6	7	199	3
Нишавски округ	с	201	234	285	264	261	570	10521	309
	м	92	91	111	93	80	106	1005	77
	ж	109	143	174	171	181	464	9516	232
Градска	с	76	83	78	78	41	97	1764	50
	м	32	27	20	22	9	11	113	13
	ж	44	56	58	56	32	86	1651	37
Остала	с	125	151	207	186	220	473	8757	259
	м	60	64	91	71	71	95	892	64
	ж	65	87	116	115	149	378	7865	195

2. СТАНОВНИШТВО СТАРО 10 И ВИШЕ ГОДИНА ПРЕМА ПОЛУ, А НЕПИСМЕНИ И ПРЕМА СТАРОСТИ
 Део 1

	ПОЛ	УКУПНО	НЕПИСМЕНИ						
			свега		10 - 14	15 - 19	20 - 24	25 - 29	30 - 34
			број не-писмених	учешће у укупном (%)					
Град Ниш	с	226453	4781	2.11	122	126	97	73	78
	м	110042	799	0.73	60	62	38	36	36
	ж	116411	3982	3.42	62	64	59	37	42
Градска	с	161106	2154	1.34	103	113	80	52	60
	м	76967	374	0.49	51	56	32	23	26
	ж	84139	1780	2.12	52	57	48	29	34
Остала	с	65347	2627	4.02	19	13	17	21	18
	м	33075	425	1.28	9	6	6	13	10
	ж	32272	2202	6.82	10	7	11	8	8
Ниш	с	212546	4283	2.02	116	123	91	70	75
	м	103035	729	0.71	59	60	36	36	35
	ж	109511	3554	3.25	57	63	55	34	40
Градска	с	157089	2086	1.33	101	112	80	51	60
	м	75010	365	0.49	51	55	32	23	26
	ж	82079	1721	2.10	50	57	48	28	34
Остала	с	55457	2197	3.96	15	11	11	19	15
	м	28025	364	1.30	8	5	4	13	9
	ж	27432	1833	6.68	7	6	7	6	6
Нишка Бања	с	13907	498	3.58	6	3	6	3	3
	м	7007	70	1.00	1	2	2	-	1
	ж	6900	428	6.20	5	1	4	3	2
Градска	с	4017	68	1.69	2	1	-	1	-
	м	1957	9	0.46	-	1	-	-	-
	ж	2060	59	2.86	2	-	-	1	-
Остала	с	9890	430	4.35	4	2	6	2	3
	м	5050	61	1.21	1	1	2	-	1
	ж	4840	369	7.62	3	1	4	2	2
Алексинац	с	52369	3188	6.09	160	139	98	73	59
	м	25692	685	2.67	83	72	51	36	28
	ж	26677	2503	9.38	77	67	47	37	31
Градска	с	16782	440	2.62	6	8	10	7	2
	м	8029	72	0.90	3	3	5	6	1
	ж	8753	368	4.20	3	5	5	1	1
Остала	с	35587	2748	7.72	154	131	88	66	57
	м	17663	613	3.47	80	69	46	30	27
	ж	17924	2135	11.91	74	62	42	36	30
Гацин Хан	с	9820	1293	13.17	2	2	6	3	2
	м	4953	140	2.83	2	-	-	2	-
	ж	4867	1153	23.69	-	2	6	1	2
Градска	с	-	-	-	-	-	-	-	-
	м	-	-	-	-	-	-	-	-
	ж	-	-	-	-	-	-	-	-
Остала	с	9820	1293	13.17	2	2	6	3	2
	м	4953	140	2.83	2	-	-	2	-
	ж	4867	1153	23.69	-	2	6	1	2
Дољевац	с	17513	1409	8.05	25	17	16	8	13
	м	8950	203	2.27	8	8	6	5	4
	ж	8563	1206	14.08	17	9	10	3	9
Градска	с	-	-	-	-	-	-	-	-
	м	-	-	-	-	-	-	-	-
	ж	-	-	-	-	-	-	-	-
Остала	с	17513	1409	8.05	25	17	16	8	13
	м	8950	203	2.27	8	8	6	5	4
	ж	8563	1206	14.08	17	9	10	3	9

2. СТАНОВНИШТВО СТАРО 10 И ВИШЕ ГОДИНА ПРЕМА ПОЛУ, А НЕПИСМЕНИ И ПРЕМА СТАРОСТИ

Део 2

	ПОЛ	НЕПИСМЕНИ							непознато
		35 - 39	40 - 44	45 - 49	50 - 54	55 - 59	60 - 64	65 и више	
Град Ниш	с	106	109	113	115	105	180	3477	80
	м	51	38	37	45	32	31	315	18
	ж	55	71	76	70	73	149	3162	62
Градска	с	70	70	65	61	36	70	1334	40
	м	31	22	16	20	8	9	69	11
	ж	39	48	49	41	28	61	1265	29
Остала	с	36	39	48	54	69	110	2143	40
	м	20	16	21	25	24	22	246	7
	ж	16	23	27	29	45	88	1897	33
Ниш	с	99	107	109	110	101	162	3048	72
	м	48	37	36	44	31	30	262	15
	ж	51	70	73	66	70	132	2786	57
Градска	с	67	70	65	61	36	67	1278	38
	м	30	22	16	20	8	9	63	10
	ж	37	48	49	41	28	58	1215	28
Остала	с	32	37	44	49	65	95	1770	34
	м	18	15	20	24	23	21	199	5
	ж	14	22	24	25	42	74	1571	29
Нишка Бања	с	7	2	4	5	4	18	429	8
	м	3	1	1	1	1	1	53	3
	ж	4	1	3	4	3	17	376	5
Градска	с	3	-	-	-	-	3	56	2
	м	1	-	-	-	-	-	6	1
	ж	2	-	-	-	-	3	50	1
Остала	с	4	2	4	5	4	15	373	6
	м	2	1	1	1	1	1	47	2
	ж	2	1	3	4	3	14	326	4
Алексинач	с	55	80	80	82	71	139	2038	114
	м	26	34	35	31	24	28	197	40
	ж	29	46	45	51	47	111	1841	74
Градска	с	4	11	11	15	4	19	336	7
	м	-	4	3	2	1	1	41	2
	ж	4	7	8	13	3	18	295	5
Остала	с	51	69	69	67	67	120	1702	107
	м	26	30	32	29	23	27	156	38
	ж	25	39	37	38	44	93	1546	69
Гаџин Хан	с	7	5	4	10	20	47	1147	38
	м	3	3	2	3	8	10	103	4
	ж	4	2	2	7	12	37	1044	34
Градска	с	-	-	-	-	-	-	-	-
	м	-	-	-	-	-	-	-	-
	ж	-	-	-	-	-	-	-	-
Остала	с	7	5	4	10	20	47	1147	38
	м	3	3	2	3	8	10	103	4
	ж	4	2	2	7	12	37	1044	34
Дољевац	с	15	12	29	21	22	76	1141	14
	м	8	4	9	7	4	9	126	5
	ж	7	8	20	14	18	67	1015	9
Градска	с	-	-	-	-	-	-	-	-
	м	-	-	-	-	-	-	-	-
	ж	-	-	-	-	-	-	-	-
Остала	с	15	12	29	21	22	76	1141	14
	м	8	4	9	7	4	9	126	5
	ж	7	8	20	14	18	67	1015	9

2. СТАНОВНИШТВО СТАРО 10 И ВИШЕ ГОДИНА ПРЕМА ПОЛУ, А НЕПИСМЕНИ И ПРЕМА СТАРОСТИ
 Део 1

	П О Л	УКУПНО	НЕПИСМЕНИ						
			свега		10 - 14	15 - 19	20 - 24	25 - 29	30 - 34
			број не- писмених	учешће у укупном (%)					
Мерошина	с	13295	1545	11.62	8	9	12	7	11
	м	6786	209	3.08	2	3	5	1	8
	ж	6509	1336	20.53	6	6	7	6	3
Градска	с	-	-	-	-	-	-	-	-
	м	-	-	-	-	-	-	-	-
	ж	-	-	-	-	-	-	-	-
Остала	с	13295	1545	11.62	8	9	12	7	11
	м	6786	209	3.08	2	3	5	1	8
	ж	6509	1336	20.53	6	6	7	6	3
Ражањ	с	10452	728	6.97	3	-	2	1	2
	м	5082	74	1.46	2	-	1	-	-
	ж	5370	654	12.18	1	-	1	1	2
Градска	с	-	-	-	-	-	-	-	-
	м	-	-	-	-	-	-	-	-
	ж	-	-	-	-	-	-	-	-
Остала	с	10452	728	6.97	3	-	2	1	2
	м	5082	74	1.46	2	-	1	-	-
	ж	5370	654	12.18	1	-	1	1	2
Сврљиг	с	16192	896	5.53	2	4	4	8	3
	м	8055	116	1.44	1	2	2	5	2
	ж	8137	780	9.59	1	2	2	3	1
Градска	с	6952	122	1.75	-	2	2	4	-
	м	3469	12	0.35	-	1	-	4	-
	ж	3483	110	3.16	-	1	2	-	-
Остала	с	9240	774	8.38	2	2	2	4	3
	м	4586	104	2.27	1	1	2	1	2
	ж	4654	670	14.40	1	1	-	3	1
Топлички округ	с	91712	7941	8.66	54	49	66	42	67
	м	45525	1077	2.37	24	29	33	15	30
	ж	46187	6864	14.86	30	20	33	27	37
Градска	с	41439	1199	2.89	15	17	16	14	12
	м	20226	121	0.60	5	8	3	4	6
	ж	21213	1078	5.08	10	9	13	10	6
Остала	с	50273	6742	13.41	39	32	50	28	55
	м	25299	956	3.78	19	21	30	11	24
	ж	24974	5786	23.17	20	11	20	17	31
Блаце	с	12567	1298	10.33	-	-	2	1	5
	м	6204	143	2.30	-	-	-	-	2
	ж	6363	1155	18.15	-	-	2	1	3
Градска	с	4810	142	2.95	-	-	-	-	-
	м	2343	12	0.51	-	-	-	-	-
	ж	2467	130	5.27	-	-	-	-	-
Остала	с	7757	1156	14.90	-	-	2	1	5
	м	3861	131	3.39	-	-	-	-	2
	ж	3896	1025	26.31	-	-	2	1	3
Житорађа	с	16262	1921	11.81	22	12	19	8	19
	м	8241	271	3.29	12	9	14	3	9
	ж	8021	1650	20.57	10	3	5	5	10
Градска	с	-	-	-	-	-	-	-	-
	м	-	-	-	-	-	-	-	-
	ж	-	-	-	-	-	-	-	-
Остала	с	16262	1921	11.81	22	12	19	8	19
	м	8241	271	3.29	12	9	14	3	9
	ж	8021	1650	20.57	10	3	5	5	10

2. СТАНОВНИШТВО СТАРО 10 И ВИШЕ ГОДИНА ПРЕМА ПОЛУ, А НЕПИСМЕНИ И ПРЕМА СТАРОСТИ

Део 2

	П О Л	НЕПИСМЕНИ							
		35 - 39	40 - 44	45 - 49	50 - 54	55 - 59	60 - 64	65 и више	непознато
Мерошина	с	13	13	37	16	19	81	1297	22
	м	2	6	19	3	3	19	134	4
	ж	11	7	18	13	16	62	1163	18
Градска	с	-	-	-	-	-	-	-	-
	м	-	-	-	-	-	-	-	-
	ж	-	-	-	-	-	-	-	-
Остала	с	13	13	37	16	19	81	1297	22
	м	2	6	19	3	3	19	134	4
	ж	11	7	18	13	16	62	1163	18
Ражањ	с	-	6	10	6	11	23	658	6
	м	-	2	3	-	5	4	56	1
	ж	-	4	7	6	6	19	602	5
Градска	с	-	-	-	-	-	-	-	-
	м	-	-	-	-	-	-	-	-
	ж	-	-	-	-	-	-	-	-
Остала	с	-	6	10	6	11	23	658	6
	м	-	2	3	-	5	4	56	1
	ж	-	4	7	6	6	19	602	5
Сврљиг	с	5	9	12	14	13	24	763	35
	м	2	4	6	4	4	5	74	5
	ж	3	5	6	10	9	19	689	30
Градска	с	2	2	2	2	1	8	94	3
	м	1	1	1	-	-	1	3	-
	ж	1	1	1	2	1	7	91	3
Остала	с	3	7	10	12	12	16	669	32
	м	1	3	5	4	4	4	71	5
	ж	2	4	5	8	8	12	598	27
Топлички округ	с	49	69	103	103	197	501	6395	246
	м	24	23	31	31	48	73	678	38
	ж	25	46	72	72	149	428	5717	208
Градска	с	11	22	32	19	36	71	896	38
	м	4	7	5	3	6	7	59	4
	ж	7	15	27	16	30	64	837	34
Остала	с	38	47	71	84	161	430	5499	208
	м	20	16	26	28	42	66	619	34
	ж	18	31	45	56	119	364	4880	174
Блаце	с	9	4	10	14	28	84	1110	31
	м	3	2	3	6	10	18	96	3
	ж	6	2	7	8	18	66	1014	28
Градска	с	3	-	1	4	6	5	120	3
	м	1	-	-	2	1	1	7	-
	ж	2	-	1	2	5	4	113	3
Остала	с	6	4	9	10	22	79	990	28
	м	2	2	3	4	9	17	89	3
	ж	4	2	6	6	13	62	901	25
Житорађа	с	6	16	19	29	52	107	1544	68
	м	3	3	6	8	12	11	170	11
	ж	3	13	13	21	40	96	1374	57
Градска	с	-	-	-	-	-	-	-	-
	м	-	-	-	-	-	-	-	-
	ж	-	-	-	-	-	-	-	-
Остала	с	6	16	19	29	52	107	1544	68
	м	3	3	6	8	12	11	170	11
	ж	3	13	13	21	40	96	1374	57

2. СТАНОВНИШТВО СТАРО 10 И ВИШЕ ГОДИНА ПРЕМА ПОЛУ, А НЕПИСМЕНИ И ПРЕМА СТАРОСТИ
 Део 1

	ПОЛ	УКУПНО	НЕПИСМЕНИ						
			свега		10 - 14	15 - 19	20 - 24	25 - 29	30 - 34
			број не-писмених	учешће у укупном (%)					
Куршумлија	с	19480	1757	9.02	9	8	14	9	22
	м	9800	282	2.88	2	5	5	2	9
	ж	9680	1475	15.24	7	3	9	7	13
Градска	с	12125	414	3.41	3	3	6	2	4
	м	6038	40	0.66	-	3	1	-	3
	ж	6087	374	6.14	3	-	5	2	1
Остала	с	7355	1343	18.26	6	5	8	7	18
	м	3762	242	6.43	2	2	4	2	6
	ж	3593	1101	30.64	4	3	4	5	12
Прокупље	с	43403	2965	6.83	23	29	31	24	21
	м	21280	381	1.79	10	15	14	10	10
	ж	22123	2584	11.68	13	14	17	14	11
Градска	с	24504	643	2.62	12	14	10	12	8
	м	11845	69	0.58	5	5	2	4	3
	ж	12659	574	4.53	7	9	8	8	5
Остала	с	18899	2322	12.29	11	15	21	12	13
	м	9435	312	3.31	5	10	12	6	7
	ж	9464	2010	21.24	6	5	9	6	6
Пиротски округ	с	96790	4401	4.55	25	33	25	25	26
	м	48579	659	1.36	14	22	18	12	13
	ж	48211	3742	7.76	11	11	7	13	13
Градска	с	54809	835	1.52	10	18	14	11	14
	м	27323	139	0.51	6	13	9	6	5
	ж	27486	696	2.53	4	5	5	5	9
Остала	с	41981	3566	8.49	15	15	11	14	12
	м	21256	520	2.45	8	9	9	6	8
	ж	20725	3046	14.70	7	6	2	8	4
Бабушница	с	14701	1516	10.31	2	1	-	6	4
	м	7371	194	2.63	1	1	-	2	4
	ж	7330	1322	18.04	1	-	-	4	-
Градска	с	4145	73	1.76	-	1	-	1	1
	м	2073	7	0.34	-	1	-	-	1
	ж	2072	66	3.19	-	-	-	1	-
Остала	с	10556	1443	13.67	2	-	-	5	3
	м	5298	187	3.53	1	-	-	2	3
	ж	5258	1256	23.89	1	-	-	3	-
Бела Паланка	с	13240	648	4.89	2	9	12	7	10
	м	6688	112	1.67	1	6	9	5	4
	ж	6552	536	8.18	1	3	3	2	6
Градска	с	7756	159	2.05	2	4	6	5	5
	м	3923	34	0.87	1	4	5	3	1
	ж	3833	125	3.26	1	-	1	2	4
Остала	с	5484	489	8.92	-	5	6	2	5
	м	2765	78	2.82	-	2	4	2	3
	ж	2719	411	15.12	-	3	2	-	2
Димитровград	с	10792	352	3.26	2	4	4	4	1
	м	5425	68	1.25	2	2	4	3	-
	ж	5367	284	5.29	-	2	-	1	1
Градска	с	6320	96	1.52	-	-	1	2	1
	м	3167	24	0.76	-	-	1	2	-
	ж	3153	72	2.28	-	-	-	-	1
Остала	с	4472	256	5.72	2	4	3	2	-
	м	2258	44	1.95	2	2	3	1	-
	ж	2214	212	9.58	-	2	-	1	-

2. СТАНОВНИШТВО СТАРО 10 И ВИШЕ ГОДИНА ПРЕМА ПОЛУ, А НЕПИСМЕНИ И ПРЕМА СТАРОСТИ

Део 2

	ПОЛ	НЕПИСМЕНИ							
		35 - 39	40 - 44	45 - 49	50 - 54	55 - 59	60 - 64	65 и више	непознато
Куршумлија	с	11	17	22	24	59	141	1345	76
	м	8	8	5	7	10	25	184	12
	ж	3	9	17	17	49	116	1161	64
Градска	с	-	7	8	4	17	30	316	14
	м	-	2	1	-	2	2	25	1
	ж	-	5	7	4	15	28	291	13
Остала	с	11	10	14	20	42	111	1029	62
	м	8	6	4	7	8	23	159	11
	ж	3	4	10	13	34	88	870	51
Прокупље	с	23	32	52	36	58	169	2396	71
	м	10	10	17	10	16	19	228	12
	ж	13	22	35	26	42	150	2168	59
Градска	с	8	15	23	11	13	36	460	21
	м	3	5	4	1	3	4	27	3
	ж	5	10	19	10	10	32	433	18
Остала	с	15	17	29	25	45	133	1936	50
	м	7	5	13	9	13	15	201	9
	ж	8	12	16	16	32	118	1735	41
Пиротски округ	с	43	40	49	69	75	189	3706	96
	м	18	16	23	27	21	32	423	20
	ж	25	24	26	42	54	157	3283	76
Градска	с	18	16	15	27	17	35	630	10
	м	7	8	5	9	4	7	59	1
	ж	11	8	10	18	13	28	571	9
Остала	с	25	24	34	42	58	154	3076	86
	м	11	8	18	18	17	25	364	19
	ж	14	16	16	24	41	129	2712	67
Бабушница	с	8	9	10	15	17	72	1339	33
	м	3	3	6	6	5	7	148	8
	ж	5	6	4	9	12	65	1191	25
Градска	с	-	-	1	1	-	5	59	4
	м	-	-	-	-	-	-	5	-
	ж	-	-	1	1	-	5	54	4
Остала	с	8	9	9	14	17	67	1280	29
	м	3	3	6	6	5	7	143	8
	ж	5	6	3	8	12	60	1137	21
Бела Паланка	с	8	6	11	13	14	21	517	18
	м	3	2	5	6	1	6	62	2
	ж	5	4	6	7	13	15	455	16
Градска	с	6	6	6	10	5	5	99	-
	м	3	2	2	4	-	2	7	-
	ж	3	4	4	6	5	3	92	-
Остала	с	2	-	5	3	9	16	418	18
	м	-	-	3	2	1	4	55	2
	ж	2	-	2	1	8	12	363	16
Димитровград	с	10	4	3	4	9	18	275	14
	м	7	2	1	1	2	5	33	6
	ж	3	2	2	3	7	13	242	8
Градска	с	3	2	1	2	1	7	75	1
	м	2	1	-	-	1	2	14	1
	ж	1	1	1	2	-	5	61	-
Остала	с	7	2	2	2	8	11	200	13
	м	5	1	1	1	1	3	19	5
	ж	2	1	1	1	7	8	181	8

2. СТАНОВНИШТВО СТАРО 10 И ВИШЕ ГОДИНА ПРЕМА ПОЛУ, А НЕПИСМЕНИ И ПРЕМА СТАРОСТИ
 Део 1

	ПОЛ	УКУПНО	НЕПИСМЕНИ						
			свега		10 - 14	15 - 19	20 - 24	25 - 29	30 - 34
			број не-писмених	учешће у укупном (%)					
Пирот	с	58057	1885	3.25	19	19	9	8	11
	м	29095	285	0.98	10	13	5	2	5
	ж	28962	1600	5.52	9	6	4	6	6
Градска	с	36588	507	1.39	8	13	7	3	7
	м	18160	74	0.41	5	8	3	1	3
	ж	18428	433	2.35	3	5	4	2	4
Остала	с	21469	1378	6.42	11	6	2	5	4
	м	10935	211	1.93	5	5	2	1	2
	ж	10534	1167	11.08	6	1	-	4	2
Јабланички округ	с	215705	18314	8.49	142	181	191	163	178
	м	106821	2606	2.44	63	73	70	56	70
	ж	108884	15708	14.43	79	108	121	107	108
Градска	с	87772	3005	3.42	73	98	96	67	81
	м	42530	398	0.94	31	33	34	20	24
	ж	45242	2607	5.76	42	65	62	47	57
Остала	с	127933	15309	11.97	69	83	95	96	97
	м	64291	2208	3.43	32	40	36	36	46
	ж	63642	13101	20.59	37	43	59	60	51
Бојник	с	11681	1794	15.36	24	30	30	28	22
	м	5824	278	4.77	11	13	14	10	13
	ж	5857	1516	25.88	13	17	16	18	9
Градска	с	-	-	-	-	-	-	-	-
	м	-	-	-	-	-	-	-	-
	ж	-	-	-	-	-	-	-	-
Остала	с	11681	1794	15.36	24	30	30	28	22
	м	5824	278	4.77	11	13	14	10	13
	ж	5857	1516	25.88	13	17	16	18	9
Власотинце	с	29814	2582	8.66	8	3	11	12	14
	м	14852	405	2.73	6	1	5	7	7
	ж	14962	2177	14.55	2	2	6	5	7
Градска	с	14375	477	3.32	6	3	7	7	8
	м	7097	70	0.99	5	1	5	4	3
	ж	7278	407	5.59	1	2	2	3	5
Остала	с	15439	2105	13.63	2	-	4	5	6
	м	7755	335	4.32	1	-	-	3	4
	ж	7684	1770	23.03	1	-	4	2	2
Лебане	с	22190	2438	10.99	30	15	18	24	11
	м	11069	426	3.85	11	8	10	9	5
	ж	11121	2012	18.09	19	7	8	15	6
Градска	с	8786	461	5.25	20	11	10	13	5
	м	4296	64	1.49	5	5	7	4	2
	ж	4490	397	8.84	15	6	3	9	3
Остала	с	13404	1977	14.75	10	4	8	11	6
	м	6773	362	5.34	6	3	3	5	3
	ж	6631	1615	24.36	4	1	5	6	3
Лесковац	с	140015	10305	7.36	74	123	129	94	123
	м	69099	1327	1.92	31	49	41	27	41
	ж	70916	8978	12.66	43	74	88	67	82
Градска	с	61664	1904	3.09	45	77	76	46	66
	м	29735	248	0.83	19	26	22	11	18
	ж	31929	1656	5.19	26	51	54	35	48
Остала	с	78351	8401	10.72	29	46	53	48	57
	м	39364	1079	2.74	12	23	19	16	23
	ж	38987	7322	18.78	17	23	34	32	34

2. СТАНОВНИШТВО СТАРО 10 И ВИШЕ ГОДИНА ПРЕМА ПОЛУ, А НЕПИСМЕНИ И ПРЕМА СТАРОСТИ

Део 2

	П О Л	НЕПИСМЕНИ							
		35 - 39	40 - 44	45 - 49	50 - 54	55 - 59	60 - 64	65 и више	непознато
Пирот	с	17	21	25	37	35	78	1575	31
	м	5	9	11	14	13	14	180	4
	ж	12	12	14	23	22	64	1395	27
Градска	с	9	8	7	14	11	18	397	5
	м	2	5	3	5	3	3	33	-
	ж	7	3	4	9	8	15	364	5
Остала	с	8	13	18	23	24	60	1178	26
	м	3	4	8	9	10	11	147	4
	ж	5	9	10	14	14	49	1031	22
Јабланички округ	с	153	244	276	324	453	1226	14539	244
	м	48	73	82	91	95	169	1672	44
	ж	105	171	194	233	358	1057	12867	200
Градска	с	71	92	80	81	99	168	1944	55
	м	15	18	23	22	18	20	130	10
	ж	56	74	57	59	81	148	1814	45
Остала	с	82	152	196	243	354	1058	12595	189
	м	33	55	59	69	77	149	1542	34
	ж	49	97	137	174	277	909	11053	155
Бојник	с	20	24	41	41	52	119	1351	12
	м	9	6	13	11	11	19	147	1
	ж	11	18	28	30	41	100	1204	11
Градска	с	-	-	-	-	-	-	-	-
	м	-	-	-	-	-	-	-	-
	ж	-	-	-	-	-	-	-	-
Остала	с	20	24	41	41	52	119	1351	12
	м	9	6	13	11	11	19	147	1
	ж	11	18	28	30	41	100	1204	11
Власотинце	с	11	15	24	38	45	178	2194	29
	м	6	5	6	15	9	21	311	6
	ж	5	10	18	23	36	157	1883	23
Градска	с	4	5	10	10	13	36	363	5
	м	3	3	3	5	2	3	31	2
	ж	1	2	7	5	11	33	332	3
Остала	с	7	10	14	28	32	142	1831	24
	м	3	2	3	10	7	18	280	4
	ж	4	8	11	18	25	124	1551	20
Лебане	с	20	25	34	49	82	174	1907	49
	м	9	4	15	13	19	29	282	12
	ж	11	21	19	36	63	145	1625	37
Градска	с	13	9	10	11	16	41	291	11
	м	5	2	4	3	1	7	17	2
	ж	8	7	6	8	15	34	274	9
Остала	с	7	16	24	38	66	133	1616	38
	м	4	2	11	10	18	22	265	10
	ж	3	14	13	28	48	111	1351	28
Лесковац	с	92	170	162	179	236	651	8132	140
	м	18	53	44	46	45	91	818	23
	ж	74	117	118	133	191	560	7314	117
Градска	с	52	76	59	55	65	84	1165	38
	м	6	13	16	13	14	9	75	6
	ж	46	63	43	42	51	75	1090	32
Остала	с	40	94	103	124	171	567	6967	102
	м	12	40	28	33	31	82	743	17
	ж	28	54	75	91	140	485	6224	85

2. СТАНОВНИШТВО СТАРО 10 И ВИШЕ ГОДИНА ПРЕМА ПОЛУ, А НЕПИСМЕНИ И ПРЕМА СТАРОСТИ
 Део 1

	П О Л	УКУПНО	НЕПИСМЕНИ						
			свега		10 - 14	15 - 19	20 - 24	25 - 29	30 - 34
			број не- писмених	учешће у укупном (%)					
Медвеђа	с	9569	926	9.68	6	10	3	4	8
	м	4784	140	2.93	4	2	-	3	4
	ж	4785	786	16.43	2	8	3	1	4
Градска	с	2947	163	5.53	2	7	3	1	2
	м	1402	16	1.14	2	1	-	1	1
	ж	1545	147	9.51	-	6	3	-	1
Остала	с	6622	763	11.52	4	3	-	3	6
	м	3382	124	3.67	2	1	-	2	3
	ж	3240	639	19.72	2	2	-	1	3
Црна Трава	с	2436	269	11.04	-	-	-	1	-
	м	1193	30	2.51	-	-	-	-	-
	ж	1243	239	19.23	-	-	-	1	-
Градска	с	-	-	-	-	-	-	-	-
	м	-	-	-	-	-	-	-	-
	ж	-	-	-	-	-	-	-	-
Остала	с	2436	269	11.04	-	-	-	1	-
	м	1193	30	2.51	-	-	-	-	-
	ж	1243	239	19.23	-	-	-	1	-
Пчињски округ	с	196137	15557	7.93	151	238	240	240	234
	м	97219	2567	2.64	63	88	97	80	70
	ж	98918	12990	13.13	88	150	143	160	164
Градска	с	83482	3845	4.61	83	161	143	126	110
	м	40924	600	1.47	30	57	52	42	28
	ж	42558	3245	7.62	53	104	91	84	82
Остала	с	112655	11712	10.40	68	77	97	114	124
	м	56295	1967	3.49	33	31	45	38	42
	ж	56360	9745	17.29	35	46	52	76	82
Босилеград	с	9000	716	7.96	7	6	7	7	13
	м	4538	100	2.20	4	1	4	6	4
	ж	4462	616	13.81	3	5	3	1	9
Градска	с	2407	18	0.75	1	-	-	-	1
	м	1192	2	0.17	1	-	-	-	1
	ж	1215	16	1.32	-	-	-	-	-
Остала	с	6593	698	10.59	6	6	7	7	12
	м	3346	98	2.93	3	1	4	6	3
	ж	3247	600	18.48	3	5	3	1	9
Бујановац	с	35469	3586	10.11	73	116	93	110	97
	м	17672	828	4.69	30	43	40	28	26
	ж	17797	2758	15.50	43	73	53	82	71
Градска	с	9885	1184	11.98	55	101	77	85	67
	м	4845	283	5.84	19	34	31	21	16
	ж	5040	901	17.88	36	67	46	64	51
Остала	с	25584	2402	9.39	18	15	16	25	30
	м	12827	545	4.25	11	9	9	7	10
	ж	12757	1857	14.56	7	6	7	18	20
Владичин Хан	с	21405	2146	10.03	6	23	27	20	20
	м	10585	252	2.38	1	6	12	7	8
	ж	10820	1894	17.50	5	17	15	13	12
Градска	с	7434	293	3.94	3	7	9	5	4
	м	3648	25	0.69	1	2	3	2	-
	ж	3786	268	7.08	2	5	6	3	4
Остала	с	13971	1853	13.26	3	16	18	15	16
	м	6937	227	3.27	-	4	9	5	8
	ж	7034	1626	23.12	3	12	9	10	8

2. СТАНОВНИШТВО СТАРО 10 И ВИШЕ ГОДИНА ПРЕМА ПОЛУ, А НЕПИСМЕНИ И ПРЕМА СТАРОСТИ

Део 2

	ПОЛ	НЕПИСМЕНИ							непознато
		35 - 39	40 - 44	45 - 49	50 - 54	55 - 59	60 - 64	65 и више	
Медвеђа	с	7	6	10	17	32	82	728	13
	м	3	3	2	6	8	6	97	2
	ж	4	3	8	11	24	76	631	11
Градска	с	2	2	1	5	5	7	125	1
	м	1	-	-	1	1	1	7	-
	ж	1	2	1	4	4	6	118	1
Остала	с	5	4	9	12	27	75	603	12
	м	2	3	2	5	7	5	90	2
	ж	3	1	7	7	20	70	513	10
Црна Трава	с	3	4	5	-	6	22	227	1
	м	3	2	2	-	3	3	17	-
	ж	-	2	3	-	3	19	210	1
Градска	с	-	-	-	-	-	-	-	-
	м	-	-	-	-	-	-	-	-
	ж	-	-	-	-	-	-	-	-
Остала	с	3	4	5	-	6	22	227	1
	м	3	2	2	-	3	3	17	-
	ж	-	2	3	-	3	19	210	1
Пчињски округ	с	270	333	401	438	539	1367	10778	328
	м	67	73	85	96	101	208	1484	55
	ж	203	260	316	342	438	1159	9294	273
Градска	с	110	141	157	143	141	310	2162	58
	м	24	23	37	23	21	40	211	12
	ж	86	118	120	120	120	270	1951	46
Остала	с	160	192	244	295	398	1057	8616	270
	м	43	50	48	73	80	168	1273	43
	ж	117	142	196	222	318	889	7343	227
Босилеград	с	9	7	8	19	14	50	542	27
	м	5	3	4	7	4	6	49	3
	ж	4	4	4	12	10	44	493	24
Градска	с	1	-	-	-	-	1	13	1
	м	-	-	-	-	-	-	-	-
	ж	1	-	-	-	-	1	13	1
Остала	с	8	7	8	19	14	49	529	26
	м	5	3	4	7	4	6	49	3
	ж	3	4	4	12	10	43	480	23
Бујановац	с	113	123	116	141	194	365	1962	83
	м	24	19	24	28	39	75	432	20
	ж	89	104	92	113	155	290	1530	63
Градска	с	64	80	69	53	71	94	337	31
	м	10	11	14	7	13	18	80	9
	ж	54	69	55	46	58	76	257	22
Остала	с	49	43	47	88	123	271	1625	52
	м	14	8	10	21	26	57	352	11
	ж	35	35	37	67	97	214	1273	41
Владичин Хан	с	29	34	41	25	42	202	1650	27
	м	11	8	14	8	4	21	150	2
	ж	18	26	27	17	38	181	1500	25
Градска	с	3	9	6	3	1	24	217	2
	м	-	3	1	1	-	1	11	-
	ж	3	6	5	2	1	23	206	2
Остала	с	26	25	35	22	41	178	1433	25
	м	11	5	13	7	4	20	139	2
	ж	15	20	22	15	37	158	1294	23

2. СТАНОВНИШТВО СТАРО 10 И ВИШЕ ГОДИНА ПРЕМА ПОЛУ, А НЕПИСМЕНИ И ПРЕМА СТАРОСТИ
Део 1

	ПОЛ	УКУПНО	НЕПИСМЕНИ						
			свега		10 - 14	15 - 19	20 - 24	25 - 29	30 - 34
			број не-писмених	учешће у укупном (%)					
Брање	с	77142	4607	5.97	20	53	57	49	43
	м	38163	585	1.53	10	19	18	20	17
	ж	38979	4022	10.32	10	34	39	29	26
Градска	с	53527	1764	3.30	14	43	47	31	26
	м	26276	209	0.80	6	17	14	14	9
	ж	27251	1555	5.71	8	26	33	17	17
Остала	с	23615	2843	12.04	6	10	10	18	17
	м	11887	376	3.16	4	2	4	6	8
	ж	11728	2467	21.04	2	8	6	12	9
Прешево	с	27583	2114	7.66	26	11	26	28	28
	м	13555	457	3.37	10	8	9	7	7
	ж	14028	1657	11.81	16	3	17	21	21
Градска	с	-	-	-	-	-	-	-	-
	м	-	-	-	-	-	-	-	-
	ж	-	-	-	-	-	-	-	-
Остала	с	27583	2114	7.66	26	11	26	28	28
	м	13555	457	3.37	10	8	9	7	7
	ж	14028	1657	11.81	16	3	17	21	21
Сурдулица	с	19852	1718	8.65	18	28	28	21	30
	м	9736	231	2.37	7	10	12	11	6
	ж	10116	1487	14.70	11	18	16	10	24
Градска	с	10229	586	5.73	10	10	10	5	12
	м	4963	81	1.63	3	4	4	5	2
	ж	5266	505	9.59	7	6	6	-	10
Остала	с	9623	1132	11.76	8	18	18	16	18
	м	4773	150	3.14	4	6	8	6	4
	ж	4850	982	20.25	4	12	10	10	14
Трговиште	с	5686	670	11.78	1	1	2	5	3
	м	2970	114	3.84	1	1	2	1	2
	ж	2716	556	20.47	-	-	-	4	1
Градска	с	-	-	-	-	-	-	-	-
	м	-	-	-	-	-	-	-	-
	ж	-	-	-	-	-	-	-	-
Остала	с	5686	670	11.78	1	1	2	5	3
	м	2970	114	3.84	1	1	2	1	2
	ж	2716	556	20.47	-	-	-	4	1

2. СТАНОВНИШТВО СТАРО 10 И ВИШЕ ГОДИНА ПРЕМА ПОЛУ, А НЕПИСМЕНИ И ПРЕМА СТАРОСТИ

Део 2

	ПОЛ	НЕПИСМЕНИ							
		35 - 39	40 - 44	45 - 49	50 - 54	55 - 59	60 - 64	65 и више	непознато
Врање	с	45	67	105	106	106	330	3565	61
	м	13	25	27	24	16	42	348	6
	ж	32	42	78	82	90	288	3217	55
Градска	с	27	33	66	64	54	138	1201	20
	м	8	9	17	11	7	17	77	3
	ж	19	24	49	53	47	121	1124	17
Остала	с	18	34	39	42	52	192	2364	41
	м	5	16	10	13	9	25	271	3
	ж	13	18	29	29	43	167	2093	38
Прешево	с	39	52	71	77	111	220	1356	69
	м	5	10	4	15	23	33	309	17
	ж	34	42	67	62	88	187	1047	52
Градска	с	-	-	-	-	-	-	-	-
	м	-	-	-	-	-	-	-	-
	ж	-	-	-	-	-	-	-	-
Остала	с	39	52	71	77	111	220	1356	69
	м	5	10	4	15	23	33	309	17
	ж	34	42	67	62	88	187	1047	52
Сурдулица	с	31	38	49	59	52	143	1178	43
	м	9	4	9	10	8	19	122	4
	ж	22	34	40	49	44	124	1056	39
Градска	с	15	19	16	23	15	53	394	4
	м	6	-	5	4	1	4	43	-
	ж	9	19	11	19	14	49	351	4
Остала	с	16	19	33	36	37	90	784	39
	м	3	4	4	6	7	15	79	4
	ж	13	15	29	30	30	75	705	35
Трговиште	с	4	12	11	11	20	57	525	18
	м	-	4	3	4	7	12	74	3
	ж	4	8	8	7	13	45	451	15
Градска	с	-	-	-	-	-	-	-	-
	м	-	-	-	-	-	-	-	-
	ж	-	-	-	-	-	-	-	-
Остала	с	4	12	11	11	20	57	525	18
	м	-	4	3	4	7	12	74	3
	ж	4	8	8	7	13	45	451	15

Прилог

Пописни обрасци

Подаци из овог обрасца употребиће се
само у статистичке сврхе

2								
	Општина	Пописни круг	Стан	Домаћинство	Лице			

1. ПРЕЗИМЕ _____

ИМЕ _____

2. ПОЛ Мушки 1
Женски 2

3. ДАТУМ РОЂЕЊА И ЈМБГ

(дан)	(месец)	(година)	(осталих 6 бројева из ЈМБГ)								

4. МЕСТО СТАЛНОГ СТАНОВАЊА МАЈКЕ У ВРЕМЕ КАДА ЈЕ
ЛИЦЕ РОЂЕНО

(место - насеље)

(општина или страна држава)

5. МЕСТО СТАЛНОГ СТАНОВАЊА НА ДАН 31. МАРТА 1991.

(место - насеље)

(општина или страна држава)

6. ПОПИСНИЦА СЕ ПОПУЊАВА ЗА

Расељено лице са Косова и Меџохије 1

Избегло лице са територије бивше СФРЈ 2

*Српског држављанина који борави у СРЈ
најмање годину дана* 3

Осирота лице 4

7. ДА ЛИ СЕ ЛИЦЕ ДОСЕЛИЛО У САДАШЊЕ МЕСТО
СТАЛНОГ СТАНОВАЊА У СРЈ

Да 1 **Не** 2

АКО ЈЕ ОДГОВОР **Да**, УПИСАТИ:

а) Одакле се доселило

(место - насеље)

(општина или страна држава)

б) Годину досељења

8. БРАЧНО СТАЊЕ

Неожењен 1

Ожењен - удаџа 2

Уговац - уговица 3

Разведен - разведена 4

9. БРОЈ ЖИВОРОЂЕНЕ ДЕЦЕ
(укључујући и децу која нису у животу)

10. ДРЖАВЉАНСТВО

СРЈ и Републике Србије 1

СРЈ и Републике Црне Горе 2

СРЈ и Републике Србије и сйране државе 3

СРЈ и Републике Црне Горе и сйране државе 4

Сйране 5

Без држављанства 6

Ако је заокружено 3, 4 или 5, навести и друго држављанство

11. НАЦИОНАЛНА ИЛИ ЕТНИЧКА ПРИПАДНОСТ
(према чл. 45. Устава Савезне Републике Југославије,
грађанин није дужан да се изјасни)

12. МАТЕРЊИ ЈЕЗИК

12А. ВЕРОИСПОВЕСТ
(према чл. 43. Устава Савезне Републике Југославије,
грађанин није дужан да се изјасни)

13. НАЈВИША ЗАВРШЕНА ШКОЛА
(одговор се не даје за предшколску децу и ученике основне
школе)

Без школе 1

1-3 разреда основне школе 2

4 разреда основне школе 3

5-7 разреда основне школе 4

Основна школа 5

Средња школа 6

Виша школа 7

Висока школа 8

(назив средње, више или високе школе)

(одсек, група, смер)

14. ДА ЛИ ЈЕ ЛИЦЕ ПИСМЕНО **Да** 1
(одговор се не даје за предшколску децу) **Не** 2

15. ШКОЛА КОЈУ ЛИЦЕ САДА ПОХАЂА

Не школује се 1

Основна школа 2

Средња школа 3

Виша школа 4

Висока школа 5

За лица код страног послодавца или на самосталном раду у иностранству и чланове њихове породице (у Списку 1. и 2. шифре 3 и 5) дају се одговори само још на питања 16. и 17.

16. НАЗИВ СТРАНЕ ДРЖАВЕ

17. ДУЖИНА РАДА - БОРАВКА У ИНОСТРАНСТВУ

а) До 1 године

(бр. месеци)

б) 1 и више година

(бр. година)

18. АКТИВНОСТ У ПОСЛЕДЊОЈ НЕДЕЉИ од 25. до 31. марта 2002.

а) Обавља занимање

- | | |
|--|---|
| Зайослен (у радном односу) | 1 |
| Ради ван радног односа | 2 |
| Послодавац (оснивач-суоснивач предузећа или радње) | 3 |
| Индивидуални пољопривредник | 4 |
| Самостално обавља делатност | 5 |
| Помажући члан домаћинства | 6 |
| Остали који обављају занимање | 7 |

б) Не обавља занимање

- | | |
|---|----|
| Незайослен - тражи посао | 8 |
| Прекинуо рад због одслужења војног рока или издржавања казне | 9 |
| Пензионер | 10 |
| Има приходе од имовине (закућина, дивиденда, ренџа и сл.) | 11 |
| Има друге личне приходе (социјална помоћ, алиментација и сл.) | 12 |
| Домаћица | 13 |
| Дејте, ученик или студент | 14 |
| Неспособан за рад | 15 |
| Остали који не обављају занимање | 16 |

На питања 19-22. одговарају само лица која на питање 18. имају заокружено 1-7.

19. ЗАНИМАЊЕ

20. БРОЈ РАДНИХ ЧАСОВА У УОБИЧАЈЕНОЈ РАДНОЈ НЕДЕЉИ

21. ДЕЛАТНОСТ

(делатност предузећа, задруге, установе, радње)

22. СЕКТОР У КОМЕ ЛИЦЕ РАДИ

- | | |
|------------------------------|---|
| Корпоративно - добитни | 1 |
| Државни | 2 |
| Недобитни | 3 |
| Сектор домаћинства | 4 |

23. ДА ЛИ ЈЕ ЛИЦЕ ИЗДРЖАВАНО

- | | | | |
|----------|---|----------|---|
| Да | 1 | Не | 2 |
|----------|---|----------|---|

АКО ЈЕ ОДГОВОР **Да**, ЗАОКРУЖИТИ СВОЈСТВО ИЗДРЖАВАОЦА:

- | | |
|---|---|
| Обавља пољопривредно занимање | 1 |
| Обавља некопољопривредно занимање | 2 |
| На раду код страног послодавца или на самосталном раду у иностранству | 3 |
| Пензионер или лице са другим личним приходом | 4 |
| Правно лице | 5 |

24. ДА ЛИ ЛИЦЕ РАДИ - ПОХАЂА ШКОЛУ У МЕСТУ СТАЛНОГ СТАНОВАЊА

- | | | | |
|----------|---|----------|---|
| Да | 1 | Не | 2 |
|----------|---|----------|---|

АКО ЈЕ ОДГОВОР **Не**, УПИСАТИ:

а) Где ради - похађа школу

(место - насеље)

(општина или страна држава)

б) Учесталост враћања у место сталног становања

- | | |
|----------------------|---|
| Свакодневно | 1 |
| Једном недељно | 2 |
| Ређе | 3 |

ПОПУЊАВА СТАТИСТИКА

- | | |
|---|--------------------------|
| Разлог одсућности - присућности | <input type="checkbox"/> |
| Редни број породице | <input type="checkbox"/> |
| Положај члана у породици (муж-жена; деце) | <input type="checkbox"/> |

Подаци из овог обрасца употребиће се
само у статистичке сврхе

УПИТНИК ЗА ДОМАЋИНСТВО И СТАН

Место (насеље) _____

Улица и број _____

1										
	Општина	Пописни круг	Стан	Домаћинство	Зграда					

1. ОСНОВ ПО КОМЕ ДОМАЋИНСТВО КОРИСТИ ОВАЈ СТАН

Власник 1
Закупац 2
Погостанар 3
Сродство (стањује код
родитеља, деце или других) 4
Остало 5

2. ЗА ЧЛАНА ДОМАЋИНСТВА КОЈИ ЈЕ ВЛАСНИК ИЛИ ЗАКУПАЦ СТАНА

а) Презиме _____

Име _____

б) Редни број у Списку 1. или 2.

ПОДАЦИ О СТАНУ

1. УПИТНИК СЕ ПОПУЊАВА ЗА

Стан 1
Настањене пословне просторије 2
Просторије настањене из нужде 3

2. КОРИШЋЕЊЕ СТАНА

Само за становање 1
За становање и обављање
делатности 2
Само за обављање делатности 3
Привремено ненастањен 4
Напуштен 5
За одмор и рекреацију
- у викенд кући 6
- у породичној кући 7
- у другој врсти зграде 8
У време сезонских радова у пољопривреди 9

3. ПОВРШИНА СТАНА (m²)

4. БРОЈ СОБА У СТАНУ
(са површином од 6m² и више)

5. ПОВРШИНА КУХИЊЕ (m²)

6. КУПАТИЛО У СТАНУ
Има 1
Нема 2

7. НУЖНИК У СТАНУ
Има 1
Нема 2

8. ИНСТАЛАЦИЈЕ У СТАНУ

а) Водовода

Има
- прикључене су на јавни водовод 1
- прикључене су на хидрофор и сл. 2
- нису прикључене 3
Нема 4

б) Канализације

Има
- прикључене су на јавну канализацију 1
- прикључене су на сејшичку јаму и сл. 2
- нису прикључене 3
Нема 4

в) Електричне сјуре

Има 1
Нема 2

г) Централног - етажног

Има 1
Нема 2

г) Гасовода

Има 1
Нема 2

9. СВОЈИНА СТАНА

Физичких лица 1
Остали облици својине 2

10. СПРАТ НА КОМЕ СЕ СТАН НАЛАЗИ

(приземље 00, први спрат 01, други
спрат 02 итд; подрум 60; сутерен 70;
мансарда 80; две етажне 90)

11. ГОДИНА ИЗГРАДЊЕ ЗГРАДЕ

12. ВРСТА ЗГРАДЕ У КОЈОЈ СЕ СТАН НАЛАЗИ

Искључиво штампана 1
Преижежно штампана 2
Преижежно нештампана 3
Настањена из нужде 4

13. МАТЕРИЈАЛ СПОЉНИХ ЗИДОВА ЗГРАДЕ

Тврди материјал 1
Слаби материјал 2

1. СПИСАК ЧЛАНОВА ДОМАЋИНСТВА (стање 31. март 2002. у 24 сата)

Уписују се сви чланови домаћинства, без обзира да ли су у моменту пописа присутни у месту становања или одсутни - због рада, школовања, одслужења војног рока и сл. У списак се уписују и самачка домаћинства. Чланови домаћинства се уписују у оквиру својих ужих породица, најпре чланови прве, затим друге, итд. породице.

Редни број члана домаћинства	Презиме и име	Име оца, а за удате и удовице име мужа	Однос према лицу на које се води домаћинство	Разлог одсутности из места становања	Попуњава статистика	
					редни број породице	положај члана у породици
(а)	1	2	3	4	5	6
01			<i>Лице на које се води домаћинство</i>			
02						
03						
04						
05						
06						
07						
08						
09						
10						
11						
12						
13						
14						
15						
16						
17						
18						
19						
20						

муж - жена	Ради у другом месту у СРЈ	1
син - кћи	На школовању у другом месту у СРЈ	2
отац - мајка	На раду у иностранству код страног послодавца или на самосталном раду	3
деда - баба	Упућен на рад у дипломатско-конзуларна и друга наша представништва и предузећа у иностранству, међународне организације и сл.	4
унук - унука	Борави као члан породице лица одсутних из разлога 3	5
зет - снаја	Борави као члан породице лица одсутних из разлога 4	6
ујак - ујна	Остали разлози (службени или приватни пут, лечење и сл.) у земљи или иностранству	7
стриц - стрина		
свекар - свекрва		
таст - ташта		
итд.		

2. СПИСАК РАСЕЉЕНИХ ЛИЦА СА КОСОВА И МЕТОХИЈЕ (после 24. марта 1999.)

Редни број члана домаћинства	Презиме и име	Име оца, а за удате и удовице име мужа	Однос према лицу на које се води домаћинство	Разлог одсутности из места пописа (3 или 5)	Попуњава статистика	
					редни број породице	положај члана у породици
(а)	1	2	3	4	5	6
61			<i>Лице на које се води домаћинство</i>			
62						
63						
64						
65						
66						
67						
68						
69						
70						
71						
72						
73						
74						
75						

3. СПИСАК ЛИЦА КОЈИ СУ СТАЛНИ СТАНОВНИЦИ ДРУГИХ МЕСТА У СРЈ, А У ОВОМ МЕСТУ СЕ НАЛАЗЕ ЗБОГ РАДА (разлог 1) ИЛИ ШКОЛОВАЊА (разлог 2)

Редни број лица	Презиме и име	Разлог присутности у овом месту (уписати: 1 или 2)
(а)	1	2
81		
82		
83		
84		
85		

4. СПИСАК СТРАНИХ ДРЖАВЉАНА СА ПРЕБИВАЛИШТЕМ У ИНОСТРАНСТВУ, КОЈИ БОРАВЕ У СРЈ НАЈМАЊЕ ГОДИНУ ДАНА ЗБОГ ШКОЛОВАЊА (разлог 2), РАДА (разлог 3) ИЛИ КАО ЧЛАНОВИ ПОРОДИЦЕ ЛИЦА НА РАДУ У СРЈ (разлог 5)

Редни број лица	Презиме и име	Разлог присутности у овом месту (уписати: 2, 3 или 5)
(а)	1	2
91		
92		
93		
94		
95		

ПОДАЦИ О ПОЉОПРИВРЕДИ

1. УКУПНО ЗЕМЉИШТЕ У СВОЈИНИ ДОМАЋИНСТВА

(збир обрадивог и необрадивог земљишта у својини свих чланова домаћинства)

ha	ari
<input type="text"/>	<input type="text"/>

а) Од тога само обрадиво

<input type="text"/>	<input type="text"/>
----------------------	----------------------

2. ЗЕМЉИШТЕ УЗЕТО У ЗАКУП

(за новац, у аренду, наполицу, бесплатно и сл.)

<input type="text"/>	<input type="text"/>
----------------------	----------------------

3. ЗЕМЉИШТЕ ДАТО У ЗАКУП

(за новац, у аренду, наполицу, бесплатно и сл.)

<input type="text"/>	<input type="text"/>
----------------------	----------------------

4. УКУПНО ЗЕМЉИШТЕ КОЈЕ ДОМАЋИНСТВО КОРИСТИ

у својини + узето у закуп - дато у закуп, односно (1+2-3=4)

<input type="text"/>	<input type="text"/>
----------------------	----------------------

а) Од њога само обрадиво

<input type="text"/>	<input type="text"/>
----------------------	----------------------

б) Број одвојених делова

<input type="text"/>	<input type="text"/>
----------------------	----------------------

5. У КОЈОЈ ОПШТИНИ СЕ НАЛАЗИ НАЈВЕЋА ПОВРШИНА ОБРАДИВОГ ЗЕМЉИШТА КОЈЕ ДОМАЋИНСТВО КОРИСТИ

а) _____
(назив општине)

б) Површина

ha	ari
<input type="text"/>	<input type="text"/>

6. ПШЕНИЦА (2001. год.)

а) Пожеља површина

ha	ari
<input type="text"/>	<input type="text"/>

б) Укућна производња (кг)

<input type="text"/>	<input type="text"/>	<input type="text"/>	<input type="text"/>	<input type="text"/>	<input type="text"/>
----------------------	----------------------	----------------------	----------------------	----------------------	----------------------

в) Залихе на крају године (кг)

<input type="text"/>	<input type="text"/>	<input type="text"/>	<input type="text"/>	<input type="text"/>	<input type="text"/>
----------------------	----------------------	----------------------	----------------------	----------------------	----------------------

7. КУКУРУЗ (2001. год.)

а) Пожеља површина

ha	ari
<input type="text"/>	<input type="text"/>

б) Укућна производња (кг)

<input type="text"/>	<input type="text"/>	<input type="text"/>	<input type="text"/>	<input type="text"/>	<input type="text"/>
----------------------	----------------------	----------------------	----------------------	----------------------	----------------------

в) Залихе на крају године (кг)

<input type="text"/>	<input type="text"/>	<input type="text"/>	<input type="text"/>	<input type="text"/>	<input type="text"/>
----------------------	----------------------	----------------------	----------------------	----------------------	----------------------

8. УТРОШАК ВЕШТАЧКОГ ЂУБРИВА И СРЕДСТАВА ЗА ЗАШТИТУ БИЉА (2001. год.)

а) Количина ушрошеног вештачког ђубрива (кг)

<input type="text"/>	<input type="text"/>	<input type="text"/>	<input type="text"/>	<input type="text"/>	<input type="text"/>
----------------------	----------------------	----------------------	----------------------	----------------------	----------------------

б) Количина ушрошених средстава за заштити биља (кг)

<input type="text"/>	<input type="text"/>	<input type="text"/>	<input type="text"/>	<input type="text"/>	<input type="text"/>
----------------------	----------------------	----------------------	----------------------	----------------------	----------------------

9. КОЊИ (подмладак и одрасла грла заједно)

<input type="text"/>	<input type="text"/>	<input type="text"/>	<input type="text"/>
----------------------	----------------------	----------------------	----------------------

од њога:

а) Кобила и ждребних омица

<input type="text"/>	<input type="text"/>	<input type="text"/>	<input type="text"/>
----------------------	----------------------	----------------------	----------------------

10. ГОВЕДА (подмладак и одрасла грла заједно)

<input type="text"/>	<input type="text"/>	<input type="text"/>	<input type="text"/>
----------------------	----------------------	----------------------	----------------------

од њога:

а) Телади и јунади

<input type="text"/>	<input type="text"/>	<input type="text"/>	<input type="text"/>
----------------------	----------------------	----------------------	----------------------

б) Крава и сџеоних јуница

<input type="text"/>	<input type="text"/>	<input type="text"/>	<input type="text"/>
----------------------	----------------------	----------------------	----------------------

в) Волова, бикова и осџалих ограслих говеда

<input type="text"/>	<input type="text"/>	<input type="text"/>	<input type="text"/>
----------------------	----------------------	----------------------	----------------------

11. ОВЦЕ (подмладак и одрасла грла заједно)

<input type="text"/>	<input type="text"/>	<input type="text"/>	<input type="text"/>
----------------------	----------------------	----------------------	----------------------

од њога:

а) Јагњади и шилџежади

<input type="text"/>	<input type="text"/>	<input type="text"/>	<input type="text"/>
----------------------	----------------------	----------------------	----------------------

б) Оваца за џриџлог

<input type="text"/>	<input type="text"/>	<input type="text"/>	<input type="text"/>
----------------------	----------------------	----------------------	----------------------

в) Овнова и осџалих ограслих оваца

<input type="text"/>	<input type="text"/>	<input type="text"/>	<input type="text"/>
----------------------	----------------------	----------------------	----------------------

12. КОЗЕ (подмладак и одрасла грла заједно)

<input type="text"/>	<input type="text"/>	<input type="text"/>	<input type="text"/>
----------------------	----------------------	----------------------	----------------------

13. СВИЊЕ (подмладак и одрасла грла заједно)

<input type="text"/>	<input type="text"/>	<input type="text"/>	<input type="text"/>
----------------------	----------------------	----------------------	----------------------

од њога:

а) Прасади и назимади

<input type="text"/>	<input type="text"/>	<input type="text"/>	<input type="text"/>
----------------------	----------------------	----------------------	----------------------

б) Крмача и суџрасних назимица

<input type="text"/>	<input type="text"/>	<input type="text"/>	<input type="text"/>
----------------------	----------------------	----------------------	----------------------

в) Нерасџа и осџалих ограслих свиња

<input type="text"/>	<input type="text"/>	<input type="text"/>	<input type="text"/>
----------------------	----------------------	----------------------	----------------------

14. ОДРАСЛА ЖИВИНА СВИХ ВРСТА

<input type="text"/>	<input type="text"/>	<input type="text"/>	<input type="text"/>	<input type="text"/>	<input type="text"/>
----------------------	----------------------	----------------------	----------------------	----------------------	----------------------

15. КОШНИЦЕ ПЧЕЛА

<input type="text"/>	<input type="text"/>	<input type="text"/>	<input type="text"/>
----------------------	----------------------	----------------------	----------------------

16. ТРАКТОРИ И КОМБАЈНИ

број KW

(0,74KS)

а) Једноосовински тракџори

<input type="text"/>	<input type="text"/>	<input type="text"/>	<input type="text"/>
----------------------	----------------------	----------------------	----------------------

б) Двоосовински тракџори

<input type="text"/>	<input type="text"/>	<input type="text"/>	<input type="text"/>
----------------------	----------------------	----------------------	----------------------

в) Комбајни за сџрна жиџа

<input type="text"/>	<input type="text"/>	<input type="text"/>	<input type="text"/>
----------------------	----------------------	----------------------	----------------------

ПОПУЊАВА СТАТИСТИКА

Број џојисаних домаћинсџава у сџану

<input type="text"/>

Број џојисаних лица у сџану

<input type="text"/>	<input type="text"/>
----------------------	----------------------

Број џојисаних чланова домаћинсџава

<input type="text"/>	<input type="text"/>
----------------------	----------------------

www.statserb.sr.gov.yu

Издаје и штампа: Републички завод за статистику Србије, Београд, Милана Ракића 5
Телефон: 241-2922 (централа) • Телефакс: 411-260
Одговара: Зоран Јанчић, директор
Тираж: 400 • Штампање завршено јула 2003.